



**ΜΗΝΙΑΙΑ ΣΤΟΙΧΕΙΑ
ΑΠΑΣΧΟΛΗΣΗΣ ΜΙΣΘΩΤΩΝ
ΑΣΦΑΛΙΣΜΕΝΩΝ
ΙΔΙΩΤΙΚΟΥ ΔΙΚΑΙΟΥ e-ΕΦΚΑ**

ΜΑΪΟΣ 2023

**ΗΜΕΡΟΜΗΝΙΑ ΕΚΔΟΣΗΣ
29/11/2023**

ΠΕΡΙΕΧΟΜΕΝΑ

Σελίδα

ΤΜΗΜΑ 0 : Συγκεντρωτικά στοιχεία

<u>Πίνακας 0.1: ΚΟΙΝΕΣ ΕΠΙΧΕΙΡΗΣΕΙΣ ΚΑΙ ΟΙΚΟΔΟΜΟΤΕΧΝΙΚΑ ΕΡΓΑ – ΚΑΤΑΝΟΜΗ ΤΩΝ ΕΠΙΧΕΙΡΗΣΕΩΝ, ΤΗΣ ΑΠΑΣΧΟΛΗΣΗΣ ΚΑΙ ΤΟΥ ΗΜΕΡΟΜΙΣΘΙΟΥ ΤΩΝ ΑΣΦΑΛΙΣΜΕΝΩΝ ΑΝΑ ΤΥΠΟ ΕΠΙΧΕΙΡΗΣΗΣ - ΔΙΑΓΡΑΜΜΑΤΑ.....</u>	2
<u>Πίνακας 0.2: ΚΟΙΝΕΣ ΕΠΙΧΕΙΡΗΣΕΙΣ - ΚΑΤΑΝΟΜΗ ΤΗΣ ΑΠΑΣΧΟΛΗΣΗΣ, ΤΟΥ ΗΜΕΡΟΜΙΣΘΙΟΥ ΚΑΙ ΤΟΥ ΜΕΣΟΥ ΜΙΣΘΟΥ ΤΩΝ ΑΣΦΑΛΙΣΜΕΝΩΝ ΑΝΑ ΤΥΠΟ ΑΠΑΣΧΟΛΗΣΗΣ.....</u>	3
<u>Πίνακας 0.3: ΚΟΙΝΕΣ ΕΠΙΧΕΙΡΗΣΕΙΣ ΚΑΙ ΟΙΚΟΔΟΜΟΤΕΧΝΙΚΑ ΕΡΓΑ – ΚΑΤΑΝΟΜΗ ΑΣΦΑΛΙΣΜΕΝΩΝ ΑΝΑ ΥΠΗΚΟΟΤΗΤΑ.....</u>	4
<u>Πίνακας 0.4: ΚΟΙΝΕΣ ΕΠΙΧΕΙΡΗΣΕΙΣ ΚΑΙ ΟΙΚΟΔΟΜΟΤΕΧΝΙΚΑ ΕΡΓΑ – ΚΑΤΑΝΟΜΗ ΑΣΦΑΛΙΣΜΕΝΩΝ ΑΝΑ ΗΛΙΚΙΑ ΚΑΙ ΦΥΛΟ.....</u>	5
<u>Πίνακας 0.5: ΚΟΙΝΕΣ ΕΠΙΧΕΙΡΗΣΕΙΣ ΚΑΙ ΟΙΚΟΔΟΜΟΤΕΧΝΙΚΑ ΕΡΓΑ – ΚΑΤΑΝΟΜΗ ΑΣΦΑΛΙΣΜΕΝΩΝ ΑΝΑ ΟΙΚΟΝΟΜΙΚΗ ΔΡΑΣΤΗΡΙΟΤΗΤΑ ΚΑΙ ΥΠΗΚΟΟΤΗΤΑ.....</u>	6
<u>Πίνακας 0.6: ΚΟΙΝΕΣ ΕΠΙΧΕΙΡΗΣΕΙΣ ΚΑΙ ΟΙΚΟΔΟΜΟΤΕΧΝΙΚΑ ΕΡΓΑ – ΚΑΤΑΝΟΜΗ ΑΣΦΑΛΙΣΜΕΝΩΝ ΑΝΑ ΕΠΑΓΓΕΛΜΑ ΚΑΙ ΥΠΗΚΟΟΤΗΤΑ.....</u>	7

ΤΜΗΜΑ Ι: Κοινές Επιχειρήσεις με 10 Μισθωτούς και Άνω

<u>Πίνακας Ι.1: ΑΡΙΘΜΟΣ ΕΠΙΧΕΙΡΗΣΕΩΝ ΚΑΙ ΑΡΙΘΜΟΣ ΑΣΦΑΛΙΣΜΕΝΩΝ ΣΤΟΝ ΕΦΚΑ – ΔΙΑΓΡΑΜΜΑ</u>	9
<u>Πίνακας Ι.2: ΑΡΙΘΜΟΣ ΑΣΦΑΛΙΣΜΕΝΩΝ ΣΤΟ Ι.Κ.Α. ΚΑΤΑ ΤΥΠΟ ΑΠΑΣΧΟΛΗΣΗΣ, ΦΥΛΟ, ΜΕΣΗ ΑΠΑΣΧΟΛΗΣΗ ΚΑΙ ΜΕΣΟ ΗΜΕΡΟΜΙΣΘΙΟ - ΔΙΑΓΡΑΜΜΑΤΑ.....</u>	10
<u>Πίνακας Ι.3: ΑΡΙΘΜΟΣ ΑΣΦΑΛΙΣΜΕΝΩΝ, ΜΕΣΗ ΑΠΑΣΧΟΛΗΣΗ, ΜΕΣΟ ΗΜΕΡΟΜΙΣΘΙΟ ΚΑΤΑ ΟΙΚΟΝΟΜΙΚΗ ΔΡΑΣΤΗΡΙΟΤΗΤΑ ΕΡΓΟΔΟΤΗ ΚΑΙ ΦΥΛΟ ΓΙΑ ΠΛΗΡΗ ΑΠΑΣΧΟΛΗΣΗ.....</u>	12-15
<u>Πίνακας Ι.4: ΑΡΙΘΜΟΣ ΑΣΦΑΛΙΣΜΕΝΩΝ, ΜΕΣΗ ΑΠΑΣΧΟΛΗΣΗ, ΜΕΣΟ ΗΜΕΡΟΜΙΣΘΙΟ ΚΑΤΑ ΟΙΚΟΝΟΜΙΚΗ ΔΡΑΣΤΗΡΙΟΤΗΤΑ ΕΡΓΟΔΟΤΗ ΚΑΙ ΦΥΛΟ ΓΙΑ ΠΛΗΡΗ ΑΠΑΣΧΟΛΗΣΗ ΣΤΗ ΜΕΤΑΠΟΙΗΣΗ.....</u>	16-18

ΤΜΗΜΑ ΙΙ: Κοινές Επιχειρήσεις με Λιγότερους από 10 Μισθωτούς

<u>Πίνακας ΙΙ.1: ΑΡΙΘΜΟΣ ΕΠΙΧΕΙΡΗΣΕΩΝ ΚΑΙ ΑΡΙΘΜΟΣ ΑΣΦΑΛΙΣΜΕΝΩΝ ΣΤΟ ΕΦΚΑ - ΔΙΑΓΡΑΜΜΑ.....</u>	20
<u>Πίνακας ΙΙ.2: ΑΡΙΘΜΟΣ ΑΣΦΑΛΙΣΜΕΝΩΝ ΣΤΟ Ι.Κ.Α. ΚΑΤΑ ΤΥΠΟ ΑΠΑΣΧΟΛΗΣΗΣ, ΦΥΛΟ, ΜΕΣΗ ΑΠΑΣΧΟΛΗΣΗ ΚΑΙ ΜΕΣΟ ΗΜΕΡΟΜΙΣΘΙΟ - ΔΙΑΓΡΑΜΜΑΤΑ.....</u>	21
<u>Πίνακας ΙΙ.3: ΑΡΙΘΜΟΣ ΑΣΦΑΛΙΣΜΕΝΩΝ, ΜΕΣΗ ΑΠΑΣΧΟΛΗΣΗ, ΜΕΣΟ ΗΜΕΡΟΜΙΣΘΙΟ ΚΑΤΑ ΟΙΚΟΝΟΜΙΚΗ ΔΡΑΣΤΗΡΙΟΤΗΤΑ ΕΡΓΟΔΟΤΗ ΚΑΙ ΦΥΛΟ ΓΙΑ ΠΛΗΡΗ ΑΠΑΣΧΟΛΗΣΗ.....</u>	23-26
<u>Πίνακας ΙΙ.4: ΑΡΙΘΜΟΣ ΑΣΦΑΛΙΣΜΕΝΩΝ, ΜΕΣΗ ΑΠΑΣΧΟΛΗΣΗ, ΜΕΣΟ ΗΜΕΡΟΜΙΣΘΙΟ ΚΑΤΑ ΟΙΚΟΝΟΜΙΚΗ ΔΡΑΣΤΗΡΙΟΤΗΤΑ ΕΡΓΟΔΟΤΗ ΚΑΙ ΦΥΛΟ ΓΙΑ ΠΛΗΡΗ ΑΠΑΣΧΟΛΗΣΗ ΣΤΗ ΜΕΤΑΠΟΙΗΣΗ.....</u>	27-29

ΤΜΗΜΑ ΙΙΙ : Οικοδομοτεχνικά Έργα - Οικοδόμοι

<u>Πίνακας ΙΙΙ.1: ΓΕΩΓΡΑΦΙΚΗ ΚΑΤΑΝΟΜΗ ΕΡΓΩΝ ΚΑΙ ΟΙΚΟΔΟΜΩΝ - ΔΙΑΓΡΑΜΜΑΤΑ.....</u>	31
<u>Πίνακας ΙΙΙ.2: ΑΡΙΘΜΟΣ ΕΡΓΩΝ ΚΑΙ ΟΙΚΟΔΟΜΩΝ, ΜΕΣΗ ΑΠΑΣΧΟΛΗΣΗ, ΜΕΣΟ ΗΜΕΡΟΜΙΣΘΙΟ ΑΝΑ ΥΠΟΚΑΤΑΣΤΗΜΑ.....</u>	33-42
<u>Πίνακας ΙΙΙ.3: ΑΡΙΘΜΟΣ ΟΙΚΟΔΟΜΩΝ, ΜΕΣΗ ΑΠΑΣΧΟΛΗΣΗ, ΜΕΣΟ ΗΜΕΡΟΜΙΣΘΙΟ ΑΝΑ ΗΛΙΚΙΑ – ΔΙΑΓΡΑΜΜΑΤΑ.....</u>	43

TABLE OF CONTENTS

	Page
<u>SECTION 0 : Detailed statistics for Insured Population</u>	
<u>Table 0.1: ENTERPRISES & CONSTRUCTIONS - DISTRIBUTION OF ENTERPRISES , AVERAGE EMPLOYMENT (DAYS), AVERAGE WAGE BY TYPE OF ENTERPRISE</u>	2
<u>Table 0.2: ENTERPRISES - DISTRIBUTION OF EMPLOYMENT, AVERAGE WAGE, AND AVERAGE SALARY OF THE INSURED INDIVIDUALS BY TYPE OF EMPLOYMENT.....</u>	3
<u>Table 0.3: ENTERPRISES & CONSTRUCTIONS - DISTRIBUTION OF INSURED POPULATION BY NATIONALITY.....</u>	4
<u>Table 0.4: ENTERPRISES & CONSTRUCTIONS - DISTRIBUTION OF INSURED POPULATION BY AGE & SEX</u>	5
<u>Table 0.5: ENTERPRISES & CONSTRUCTIONS - DISTRIBUTION OF INSURED POPULATION BY ECONOMIC ACTIVITY & NATIONALITY</u>	6
<u>Table 0.6: ENTERPRISES & CONSTRUCTIONS - DISTRIBUTION OF INSURED POPULATION BY OCCUPATION & NATIONALITY</u>	7
<u>SECTION I: Enterprises with 10 or more employees</u>	
<u>Table I.1: NUMBER OF ENTERPRISES & NUMBER OF INSURED INDIVIDUALS - CHARTS.....</u>	9
<u>Table I.2: INSURED INDIVIDUALS AVERAGE EMPLOYMENT (DAYS) & AVERAGE WAGE BY SEX & TYPE OF EMPLOYMENT (FULL / PART-TIME) - CHARTS</u>	10
<u>Table I.3: INSURED INDIVIDUALS, AVERAGE EMPLOYMENT (DAYS), AVERAGE WAGE BY SEX & EMPLOYER'S ECONOMIC ACTIVITY FOR FULL-TIME EMPLOYMENT.....</u>	12-15
<u>Table I.4: INSURED INDIVIDUALS EMPLOYED IN MANUFACTURING , AVERAGE EMPLOYMENT(DAYS), AVERAGE WAGE BY SEX & EMPLOYER'S ECONOMIC ACTIVITY FOR FULL -TIME EMPLOYMENT.....</u>	16-18
<u>SECTION II: Enterprises with less than 10 employees</u>	
<u>Table II.1 : NUMBER OF ENTERPRISES & NUMBER OF INSURED INDIVIDUALS - CHARTS.....</u>	20
<u>Table II.2: INSURED INDIVIDUALS, AVERAGE DAYS OF EMPLOYMENT PER MONTH, AVERAGE WAGE BY SEX & TYPE OF EMPLOYMENT (FULL / PART-TIME) – CHARTS</u>	21
<u>Table II.3: INSURED INDIVIDUALS, AVERAGE EMPLOYMENT (DAYS), AVERAGE WAGE BY SEX & EMPLOYER'S ECONOMIC ACTIVITY FOR FULL -TIME EMPLOYMENT.....</u>	23-26
<u>Table II.4: INSURED INDIVIDUALS EMPLOYED IN MANUFACTURING , AVERAGE EMPLOYMENT (DAYS), AVERAGE WAGE BY SEX & EMPLOYER'S ECONOMIC ACTIVITY FOR FULL -TIME EMPLOYMENT.....</u>	27-29
<u>SECTION III : Constructions - Construction workers</u>	
<u>Table III.1: GEOGRAPHICAL DISTRIBUTION FOR CONSTRUCTIONS & WORKERS - CHARTS.....</u>	31
<u>Table III.2: NUMBER OF CONSTRUCTIONS & CONSTRUCTION WORKERS, AVERAGE EMPLOYMENT (DAYS), AVERAGE WAGE PER DAY BY REGIONAL SUB-BRANCH.....</u>	33-42
<u>Table III.3: NUMBER OF CONSTRUCTION WORKERS, AVERAGE EMPLOYMENT (DAYS), AVERAGE WAGE BY AGE - CHARTS</u>	43

**ΤΜΗΜΑ 0:
Συγκεντρωτικά στοιχεία**

**SECTION 0:
Detailed statistics for Insured
Population**

ΠΙΝΑΚΑΣ 1: ΚΟΙΝΕΣ ΕΠΙΧΕΙΡΗΣΕΙΣ ΚΑΙ ΟΙΚΟΔΟΜΟΤΕΧΝΙΚΑ ΕΡΓΑ
 ΚΑΤΑΝΟΜΗ ΤΩΝ ΕΠΙΧΕΙΡΗΣΕΩΝ, ΤΗΣ ΑΠΑΣΧΟΛΗΣΗΣ ΚΑΙ ΤΟΥ ΗΜΕΡΟΜΙΣΘΙΟΥ ΤΩΝ ΑΣΦΑΛΙΣΜΕΝΩΝ ΑΝΑ ΤΥΠΟ ΕΠΙΧΕΙΡΗΣΗΣ
 TABLE 1 : ENTERPRISES & CONSTRUCTIONS
 DISTRIBUTION OF ENTERPRISES, AVERAGE DAYS OF EMPLOYMENT PER MONTH , AVERAGE WAGE PER DAY BY TYPE OF ENTERPRISE

ΤΥΠΟΣ ΕΠΙΧΕΙΡΗΣΗΣ TYPE OF ENTERPRISE	Αριθμός Επιχειρήσεων & Οικοδομοτεχνικών Έργων Number of Enterprises & Constructions	Αριθμός Ασφαλισμένων Number of Insured Individuals			Μέση Απασχόληση Average days of Employment per month			Μέσο Ημερομίσθιο (Τακτικών Αποδοχών) Average Wage per day (Regular earnings only)		
		Άνδρες Males	Γυναίκες Females	Σύνολο Total	Άνδρες Males	Γυναίκες Females	Σύνολο Total	Άνδρες Males	Γυναίκες Females	Σύνολο Total
Κοινές Επιχειρήσεις - Enterprises	315.589	1.335.741	1.266.491	2.602.232	21,72	21,54	21,63	53,45	45,05	49,41
Οικοδομοτεχνικά Έργα - Constructions	17.969	54.996	565	55.561	16,40	15,80	16,39	47,79	44,77	47,76
Σύνολο Total	333.558	1.390.737	1.267.056	2.657.793	21,52	21,53	21,53	53,29	45,05	49,38

Παρατηρήσεις:

- 1) Ο αριθμός ασφαλισμένων είναι διακριτός και δεν είναι το σύνολο των ασφαλισμένων του e-ΕΦΚΑ αλλά μόνο όσοι έχουν ενταχτεί στο σύστημα των ΑΠΔ και έχουν ελεγχθεί κατά την ημερομηνία επεξεργασίας των στοιχείων.
- 2) Η μέση απασχόληση και το μέσο ημερομίσθιο αναφέρονται για κάθε απασχόληση εργαζομένου χωρίς να περιλαμβάνουν το σύνολο των απασχολήσεων του σε περίπτωση πολλαπλών απασχολήσεων.
- 3) Στις τακτικές αποδοχές δεν περιλαμβάνονται τα bonus και οι υπερωρίες

Comments

- 1) The number of insured individuals is distinct and does not refer to the total population insured by e-EFKA but to those individuals which are insured through the DPS (Detailed Periodical Statements) system and have been checked by the data processing date
- 2) Average days of employment per month and average wage per day do not refer to distinct individuals as for those with more than one employment, days and salary are not aggregated.
- 3) Regular earnings exclude bonuses and overtime

ΜΑΙΟΣ 2023 / MAY 2023

ΠΙΝΑΚΑΣ 2 : ΚΟΙΝΕΣ ΕΠΙΧΕΙΡΗΣΕΙΣ

ΚΑΤΑΝΟΜΗ ΤΗΣ ΑΠΑΣΧΟΛΗΣΗΣ, ΤΟΥ ΗΜΕΡΟΜΙΣΘΙΟΥ ΚΑΙ ΤΟΥ ΜΕΣΟΥ ΜΙΣΘΟΥ ΤΩΝ ΑΣΦΑΛΙΣΜΕΝΩΝ ΑΝΑ ΤΥΠΟ ΑΠΑΣΧΟΛΗΣΗΣ

TABLE 2 : ENTERPRISES

DISTRIBUTION OF EMPLOYMENT, AVERAGE WAGE, AND AVERAGE SALARY OF THE INSURED INDIVIDUALS BY TYPE OF EMPLOYMENT

		ΜΑΙΟΣ 2023 / MAY 2023						
ΤΥΠΟΣ ΑΠΑΣΧΟΛΗΣΗΣ	ΦΥΛΟ	ΑΝΔΡΕΣ MEN	ΓΥΝΑΙΚΕΣ WOMEN	ΣΥΝΟΛΟ TOTAL	SEX	TYPE OF EMPLOYMENT		
ΣΥΝΟΛΟ ΚΟΙΝΩΝ ΕΠΙΧΕΙΡΗΣΕΩΝ	ΠΛΗΡΗΣ ΑΠΑΣΧΟΛΗΣΗ	ΑΡΙΘΜΟΣ ΑΣΦΑΛΙΣΜΕΝΩΝ	1.137.763	948.672	2.086.435	NUMBER OF INSURED INDIVIDUALS	FULL TIME	ENTERPRISES
		ΜΕΣΗ ΑΠΑΣΧΟΛΗΣΗ	23,35	23,20	23,28	AVERAGE EMPLOYMENT		
		ΜΕΣΟ ΗΜΕΡΟΜΙΣΘΙΟ	57,79	50,48	54,48	AVERAGE WAGE		
		ΜΕΣΟΣ ΜΙΣΘΟΣ	1349,44	1170,99	1268,30	AVERAGE SALARY		
	ΜΕΡΙΚΗ ΑΠΑΣΧΟΛΗΣΗ	ΑΡΙΘΜΟΣ ΑΣΦΑΛΙΣΜΕΝΩΝ	303.072	396.281	699.353	NUMBER OF INSURED INDIVIDUALS	PART TIME	
		ΜΕΣΗ ΑΠΑΣΧΟΛΗΣΗ	15,45	17,47	16,60	AVERAGE EMPLOYMENT		
		ΜΕΣΟ ΗΜΕΡΟΜΙΣΘΙΟ	28,83	27,78	28,20	AVERAGE WAGE		
		ΜΕΣΟΣ ΜΙΣΘΟΣ	445,43	485,40	468,08	AVERAGE SALARY		
	ΣΥΝΟΛΟ*	ΑΡΙΘΜΟΣ ΑΣΦΑΛΙΣΜΕΝΩΝ	1.439.179	1.343.413	2.782.592	NUMBER OF INSURED INDIVIDUALS	TOTAL	
		ΜΕΣΗ ΑΠΑΣΧΟΛΗΣΗ	21,72	21,54	21,63	AVERAGE EMPLOYMENT		
		ΜΕΣΟ ΗΜΕΡΟΜΙΣΘΙΟ	53,45	45,05	49,41	AVERAGE WAGE		
		ΜΕΣΟΣ ΜΙΣΘΟΣ	1160,62	970,11	1068,64	AVERAGE SALARY		

(1) Ο αριθμός των ασφαλισμένων δεν είναι διακριτός, επειδή ο ίδιος ασφαλισμένος μπορεί να μετρηθεί τόσες φορές όσοι είναι και οι εργοδότες του.

(1) The number of insured individuals is not distinct, because the same person can be counted as many times as many employers it has.

(2) Ως ασφαλισμένοι με "πλήρη απασχόληση" έχει ληφθεί ο αριθμός των ασφαλισμένων του e-ΕΦΚΑ που εργάζονται με πλήρες ωράριο ανεξάρτητα από τον αριθμό των ημερών εβδομαδιαίως, αλλιώς θεωρούνται ως εργαζόμενοι με "μερική απασχόληση"

(2) Full-time employees refer to number of individuals insured by e-EFKA who work full-time regardless of the number of working days per week, in any other case, they are considered part-time employees.

(3) Στο " ΣΥΝΟΛΟ* " περιλαμβάνονται οι μισθωτοί με πλήρη και μερική απασχόληση καθώς και εκείνοι για τους οποίους δεν έχει δηλωθεί ή είναι λάθος ο τύπος της απασχόλησης

(3) As "TOTAL" we consider all employees with full or part time employment and even those for which no type of employment has been declared or it is wrong.

ΜΑΙΟΣ 2023 / MAY 2023

ΠΙΝΑΚΑΣ 3 : ΚΟΙΝΕΣ ΕΠΙΧΕΙΡΗΣΕΙΣ ΚΑΙ ΟΙΚΟΔΟΜΟΤΕΧΝΙΚΑ ΕΡΓΑ
ΚΑΤΑΝΟΜΗ ΑΣΦΑΛΙΣΜΕΝΩΝ ΑΝΑ ΥΠΗΚΟΟΤΗΤΑ
TABLE 3 : ENTERPRISES & CONSTRUCTIONS
DISTRIBUTION OF INSURED POPULATION BY NATIONALITY

Υπηκοότητα Nationality	ΚΩΔ. ΥΠΗΚ.	Αριθμός Ασφαλισμένων σε Κοινές Επιχειρήσεις (1)				Αριθμός Ασφαλισμένων σε Οικοδομοτεχνικά Έργα (1)				Σύνολο Ασφαλισμένων (1)			
		Number of Insured Individuals in Enterprises (1)				Number of Insured Individuals in Constructions (1)				Total Insured Population (1)			
		Ανδρες Males	Γυναίκες Females	Σύνολο Total	%	Ανδρες Males	Γυναίκες Females	Σύνολο Total	%	Ανδρες Males	Γυναίκες Females	Σύνολο Total	%
Ελληνική-Greece	GR	1.176.581	1.142.873	2.319.454	89,13	26.908	354	27.262	49,07	1.203.489	1.143.227	2.346.716	88,30%
Αλβανική-Albania	AL	69.495	61.701	131.196	5,04	22.881	166	23.047	41,48	92.376	61.867	154.243	5,80%
Πακιστανική-Pakistan	PK	21.247	158	21.405	0,82	657	1	658	1,18	21.904	159	22.063	0,83%
Βουλγαρική-Bulgaria	BG	4.887	8.918	13.805	0,53	136	4	140	0,25	5.023	8.922	13.945	0,52%
Ρουμανική-Romania	RO	4.662	7.326	11.988	0,46	754	9	763	1,37	5.416	7.335	12.751	0,48%
Μπαγκλαντές-Bangladesh	BD	11.771	174	11.945	0,46	70	0	70	0,13	11.841	174	12.015	0,45%
Γεωργία-Georgia	GE	3.110	5.403	8.513	0,33	383	7	390	0,70	3.493	5.410	8.903	0,33%
Ινδική-India	IN	6.379	896	7.275	0,28	92	0	92	0,17	6.471	896	7.367	0,28%
Ουκρανική-Ukraine	UA	1.602	5.645	7.247	0,28	98	2	100	0,18	1.700	5.647	7.347	0,28%
Αιγυπτιακή-Egypt	EG	6.790	420	7.210	0,28	1.795	11	1.806	3,25	8.585	431	9.016	0,34%
Ρωσική-Russian Federation	RU	1.570	4.977	6.547	0,25	123	1	124	0,22	1.693	4.978	6.671	0,25%
Πολωνική-Poland	PL	1.212	2.665	3.877	0,15	140	2	142	0,26	1.352	2.667	4.019	0,15%
Φιλιππινεζική-Philippines	PH	1.579	1.931	3.510	0,13	2	0	2	0,00	1.581	1.931	3.512	0,13%
Κυπριακή-Cyprus	CY	1.633	1.652	3.285	0,13	3	0	3	0,01	1.636	1.652	3.288	0,12%
Βρετανική-United Kingdom	GB	1.198	1.842	3.040	0,12	3	0	3	0,01	1.201	1.842	3.043	0,11%
Κινέζικη-China	CN	1.466	1.244	2.710	0,10	0	0	0	0,00	1.466	1.244	2.710	0,10%
Ιταλική-Italy	IT	1.469	1.025	2.494	0,10	5	0	5	0,01	1.474	1.025	2.499	0,09%
Μολδαβία-Moldova, republic of	MD	658	1.620	2.278	0,09	60	1	61	0,11	718	1.621	2.339	0,09%
Γερμανική-Germany	DE	782	1.435	2.217	0,09	3	1	4	0,01	785	1.436	2.221	0,08%
Αρμενική-Armenia	AM	836	1.140	1.976	0,08	69	0	69	0,12	905	1.140	2.045	0,08%
Τυνησιακή-Tunisia	TN	917	685	1.602	0,06	9	0	9	0,02	926	685	1.611	0,06%
Νιγηριανή-Nigeria	NG	1.068	452	1.520	0,06	15	0	15	0,03	1.083	452	1.535	0,06%
Γαλλική-France	FR	720	777	1.497	0,06	0	0	0	0,00	720	777	1.497	0,06%
Τουρκική-Turkey	TR	914	466	1.380	0,05	21	0	21	0,04	935	466	1.401	0,05%
Συριακή-Syrian arab republic	SY	999	175	1.174	0,05	278	2	280	0,50	1.277	177	1.454	0,05%
Ολλανδική-Netherlands	NL	407	706	1.113	0,04	0	0	0	0,00	407	706	1.113	0,04%
Σερβική-Serbia	RS	313	728	1.041	0,04	4	0	4	0,01	317	728	1.045	0,04%
Αφγανική-Afghanistan	AF	943	50	993	0,04	114	0	114	0,21	1.057	50	1.107	0,04%
ΛΟΙΠΕΣ - OTHERS		10.533	9.407	19.940	0,77	373	4	377	0,68	10.906	9.411	20.317	0,76%
ΣΥΝΟΛΟ ΑΛΛΟΔΑΠΩΝ/TOTAL FOREIGNERS		159.160	123.618	282.778	10,87	28.088	211	28.299	50,93	187.248	123.829	311.077	11,70%
ΣΥΝΟΛΑ / TOTAL		1.335.741	1.266.491	2.602.232	100	54.996	565	55.561	100	1.390.737	1.267.056	2.657.793	100,00%

(1) Ο αριθμός των ασφαλισμένων είναι διακριτός. (1) The number of insured individuals is distinct

ΜΑΙΟΣ 2023 / MAY 2023

ΠΙΝΑΚΑΣ 4 : ΚΟΙΝΕΣ ΕΠΙΧΕΙΡΗΣΕΙΣ ΚΑΙ ΟΙΚΟΔΟΜΟΤΕΧΝΙΚΑ ΕΡΓΑ
ΚΑΤΑΝΟΜΗ ΑΣΦΑΛΙΣΜΕΝΩΝ ΑΝΑ ΗΛΙΚΙΑ ΚΑΙ ΦΥΛΟ
TABLE 4 : ENTERPRISES & CONSTRUCTIONS
DISTRIBUTION OF INSURED POPULATION BY AGE AND SEX

Ηλικία Age	Αριθμός Ασφαλισμένων σε Κοινές Επιχειρήσεις ⁽¹⁾ Number of Insured Individuals in Enterprises ⁽¹⁾				Αριθμός Ασφαλισμένων σε Οικοδομοτεχνικά Έργα ⁽¹⁾ Number of Insured Individuals in Constructions ⁽¹⁾				Σύνολο Ασφαλισμένων ⁽¹⁾ Total Insured Population ⁽¹⁾			
	Άνδρες Males	Γυναίκες Females	Σύνολο Total	%	Άνδρες Males	Γυναίκες Females	Σύνολο Total	%	Άνδρες Males	Γυναίκες Females	Σύνολο Total	%
Άγνωστη Unknown	234	241	475	0,02	5	0	5	0,01	239	241	480	0,02
<= 14	18	11	29	0,001	0	0	0	0,000	18	11	29	0,001
15-19	25.812	22.457	48.269	1,85	448	8	456	0,82	26.260	22.465	48.725	1,83
20-24	106.656	113.604	220.260	8,46	1.732	19	1.751	3,15	108.388	113.623	222.011	8,35
25-29	152.425	154.991	307.416	11,81	1.978	21	1.999	3,60	154.403	155.012	309.415	11,64
30-34	161.407	148.913	310.320	11,93	2.751	35	2.786	5,01	164.158	148.948	313.106	11,78
35-39	166.077	158.279	324.356	12,46	4.842	71	4.913	8,84	170.919	158.350	329.269	12,39
40-44	183.526	185.350	368.876	14,18	8.303	86	8.389	15,10	191.829	185.436	377.265	14,19
45-49	172.251	178.141	350.392	13,47	10.287	98	10.385	18,69	182.538	178.239	360.777	13,57
50-54	158.702	151.024	309.726	11,90	10.606	88	10.694	19,25	169.308	151.112	320.420	12,06
55-59	126.107	98.919	225.026	8,65	9.205	85	9.290	16,72	135.312	99.004	234.316	8,82
60-64	64.018	43.458	107.476	4,13	3.916	46	3.962	7,13	67.934	43.504	111.438	4,19
65-69	15.813	9.736	25.549	0,98	834	7	841	1,51	16.647	9.743	26.390	0,99
>=70	2.695	1.367	4.062	0,16	89	1	90	0,16	2.784	1.368	4.152	0,16
Σύνολο Total	1.335.741	1.266.491	2.602.232	100,0	54.996	565	55.561	100,0	1.390.737	1.267.056	2.657.793	100,0

⁽¹⁾ Ο αριθμός των ασφαλισμένων είναι διακριτός

⁽¹⁾ The number of insured individuals is distinct

**ΠΙΝΑΚΑΣ 5 : ΚΟΙΝΕΣ ΕΠΙΧΕΙΡΗΣΕΙΣ ΚΑΙ ΟΙΚΟΔΟΜΟΤΕΧΝΙΚΑ ΕΡΓΑ
ΚΑΤΑΝΟΜΗ ΑΣΦΑΛΙΣΜΕΝΩΝ* ΑΝΑ ΟΙΚΟΝΟΜΙΚΗ ΔΡΑΣΤΗΡΙΟΤΗΤΑ ΚΑΙ ΥΠΗΚΟΟΤΗΤΑ
TABLE 5 : ENTERPRISES & CONSTRUCTIONS
DISTRIBUTION OF INSURED POPULATION BY ECONOMIC ACTIVITY & NATIONALITY**

Οικονομική δραστηριότητα		Ελλάδα Greece	%	Χώρες Ε.Ε. EU Countries	%	Αλβανία Albania	%	Υπόλοιποι Others	%	Σύνολο Total	%		Economic activity
Γεωργία, κτηνοτροφία, θήρα και σ.β.δ.	A	21.378	0,91	185	0,37	1.274	0,83	836	0,79	23.673	0,89	A	Agriculture, hunting and related service activities
Αλιεία	B	1.884	0,08	26	0,05	76	0,05	111	0,10	2.097	0,08	B	Fishing
Ορυχεία και λατομεία	Γ	6.361	0,27	58	0,11	311	0,20	79	0,07	6.809	0,26	Γ	Mining & quarrying
Μεταποιητικές Βιομηχανίες	Δ	272.043	11,59	4.570	9,05	20.167	13,07	17.558	16,51	314.338	11,83	Δ	Manufacturing
Παροχή ηλ. ρεύματος φυσικού αερίου και νερού	E	17.244	0,73	56	0,11	257	0,17	130	0,12	17.687	0,67	E	Electricity, gas and water supply
Κατασκευές	ΣΤ	87.290	3,72	2.427	4,81	31.899	20,68	7.137	6,71	128.753	4,84	ΣΤ	Constructions
Χονδρικό και λιανικό εμπόριο	Z	494.621	21,08	6.057	12,00	18.178	11,79	18.237	17,15	537.093	20,21	Z	Wholesale & retail trade
Ξενοδοχεία και Εστιατόρια	H	377.532	16,09	17.436	34,55	55.819	36,19	34.303	32,25	485.090	18,25	H	Hotels & restaurants
Μεταφορές, αποθήκευση και επικοινωνίες	Θ	161.231	6,87	4.433	8,78	4.451	2,89	4.951	4,65	175.066	6,59	Θ	Transport storage & communications
Ενδιάμεσοι χρηματοπιστωτικοί οργανισμοί	I	54.619	2,33	282	0,56	217	0,14	288	0,27	55.406	2,08	I	Financial intermedation
Διαχείριση ακίνητης περιουσίας	K	247.842	10,56	8.038	15,93	9.510	6,17	10.638	10,00	276.028	10,39	K	Real estate, renting and business activities
Δημόσια διοίκηση και άμυνα	Λ	88.561	3,77	355	0,70	498	0,32	335	0,31	89.749	3,38	Λ	Public administration & defence, compulsory social security
Εκπαίδευση	M	152.426	6,50	1.568	3,11	1.129	0,73	775	0,73	155.898	5,87	M	Education
Υγεία και κοινωνική μέριμνα	N	147.149	6,27	1.258	2,49	2.214	1,44	1.839	1,73	152.460	5,74	N	Health & social work
Άλλες δραστηριότητες	Ξ	128.690	5,48	2.542	5,04	4.245	2,75	4.616	4,34	140.093	5,27	Ξ	Other community, social and personal service activities
Ιδιωτικά νοικοκυριά	O	1.945	0,08	83	0,16	264	0,17	120	0,11	2.412	0,09	O	Private households with employed persons
Ετερόδοκοι οργανισμοί	Π	1.071	0,05	92	0,18	11	0,01	116	0,11	1.290	0,05	Π	Extra territorial organizations & bodies
Άγνωστο		84.829	3,61	1.005	1,99	3.723	2,41	4.294	4,04	93.851	3,53		Unknown
Σύνολο		2.346.716	100,00	50.471	100,00	154.243	100,00	106.363	100,00	2.657.793	100,00		Total

* Ο αριθμός των ασφαλισμένων είναι διακριτός

* The number of insured individuals is distinct

ΠΑΡΑΤΗΡΗΣΕΙΣ ΩΣ ΠΡΟΣ ΤΗΝ ΟΙΚΟΝΟΜΙΚΗ ΔΡΑΣΤΗΡΙΟΤΗΤΑ ΕΡΓΟΔΟΤΗ

1. Στο Σύνολο των ασφαλισμένων, ποσοστό 20,21%, απασχολείται : Χονδρικό και Λιανικό εμπόριο και 18,25% : Ξενοδοχεία και Εστιατόρια
2. Στους Έλληνες, ποσοστό 21,08% απασχολείται : Χονδρικό και Λιανικό εμπόριο και 16,09% : Ξενοδοχεία και Εστιατόρια
3. Στους υπηκόους των άλλων χωρών της Ε.Ε., ποσοστό 34,55% απασχολείται : Ξενοδοχεία και Εστιατόρια και 15,93% : Διαχείριση ακίνητης περιουσίας
4. Στους Αλβανούς, ποσοστό 36,19% απασχολείται : Ξενοδοχεία και Εστιατόρια και 20,68% : Κατασκευές
5. Στους υπόλοιπους αλλοδαπούς εργαζόμενους, ποσοστό 32,25% απασχολείται : Ξενοδοχεία και Εστιατόρια και 17,15% : Χονδρικό και Λιανικό εμπόριο

COMMENTS ON EMPLOYER'S ECONOMIC ACTIVITY

- 1) 20,21% of Insured Population is employed in 'Wholesale & retail trade' and 18,25% in 'Hotels & restaurants'
- 2) 21,08% of Insured Greeks is employed in 'Wholesale & retail trade', 16,09% in 'Hotels & restaurants'
- 3) 34,55% of insured EU citizens is employed in 'Hotels & restaurants', 15,93% in 'Real estate, renting and business activities'
- 4) 36,19% of insured Albanians is employed in 'Hotels & restaurants' and 20,68% in 'Constructions'
- 5) 32,25% of the insured foreigner workers is employed in 'Hotels & restaurants' and 17,15% in 'Wholesale & retail trade'

**ΠΙΝΑΚΑΣ 6 : ΚΟΙΝΕΣ ΕΠΙΧΕΙΡΗΣΕΙΣ ΚΑΙ ΟΙΚΟΔΟΜΟΤΕΧΝΙΚΑ ΕΡΓΑ
ΚΑΤΑΝΟΜΗ ΑΣΦΑΛΙΣΜΕΝΩΝ ΑΝΑ ΕΠΑΓΓΕΛΜΑ ΚΑΙ ΥΠΗΚΟΟΤΗΤΑ
TABLE 6 : ENTERPRISES & CONSTRUCTIONS
DISTRIBUTION OF INSURED POPULATION BY OCCUPATION & NATIONALITY**

Επάγγελμα		Ελλάδα Greece	%	Χώρες Ε.Ε. EU Countries	%	Αλβανία Albania	%	Υπόλοιποι Others	%	Σύνολο Total	%	OCCUPATION
Μέλη των βουλευομένων σωμάτων και ανώτερα διοικητικά στελέχη της Δημόσιας Διοίκησης και των οργανισμών ειδικών συμφερόντων	1	15.194	0,65	333	0,66	42	0,03	235	0,22	15.804	0,59	1 Legislators and senior officials
Πρόσωπα που ασκούν επιστημονικά, καλλιτεχνικά και συναφή επαγγέλματα	2	183.766	7,83	1.776	3,52	321	0,21	1.502	1,41	187.365	7,05	2 Scientific, artistic and related professions
Τεχνολόγοι, τεχνικοί βοηθοί και ασκούντες επαγγέλματα	3	244.975	10,44	2.806	5,56	2.111	1,37	2.330	2,19	252.222	9,49	3 Physical and engineering science associate professionals
Υπάλληλοι γραφείου	4	614.247	26,17	13.838	27,42	7.580	4,91	13.126	12,34	648.791	24,41	4 Office clerks
Απασχολούμενοι στην παροχή υπηρεσιών και πωλητές σε καταστήματα και υπαίθριες αγορές	5	549.984	23,44	14.975	29,67	45.036	29,20	26.510	24,92	636.505	23,95	5 Provision of services, and Salespersons in stores and outdoor markets
Ειδικευμένοι γεωργοί, κτηνοτρόφοι, δασοκόμοι και αλιείς	6	6.736	0,29	182	0,36	1.726	1,12	628	0,59	9.272	0,35	6 Specialized farmers, foresters, fishermen and cattlemans
Ειδικευμένοι τεχνίτες και ασε	7	129.628	5,52	2.385	4,73	11.942	7,74	7.983	7,51	151.938	5,72	7 Skilled laborers
Χειριστές σταθερών βιομηχανικών εγκαταστάσεων, μηχανημάτων και εξοπλισμού και συναρμολογητές	8	181.644	7,74	2.096	4,15	9.667	6,27	4.475	4,21	197.882	7,45	8 Stationery-plant and related operators
Ανεπίδοτοι εργάτες, χειρώνακτες και μικροεπαγγελματίες	9	298.128	12,70	10.865	21,53	71.225	46,18	44.621	41,95	424.839	15,98	9 Unskilled laborers, manual laborers and small professionals
Ένοπλες δυνάμεις	0	0	0,00	0	0,00	0	0,00	0	0,00	0	0,00	0 Armed forces
Άγνωστο		122.414	5,22	1.215	2,41	4.593	2,98	4.953	4,66	133.175	5,01	Unknown
Σύνολο		2.346.716	100,00	50.471	100,00	154.243	100,00	106.363	100,00	2.657.793	100,00	Total

* Ο αριθμός των ασφαλισμένων είναι διακριτός

* The number of insured individuals is distinct

ΠΑΡΑΤΗΡΗΣΕΙΣ ΩΣ ΠΡΟΣ ΤΗ ΚΑΤΑΝΟΜΗ ΕΠΑΓΓΕΛΜΑΤΩΝ

1. Στο Σύνολο των ασφαλισμένων οι :Υπάλληλοι γραφείου 24,41% & οι Απασχολούμενοι στην παροχή υπηρεσιών και πωλητές σε καταστήματα και υπαίθριες αγορές είναι 23,95% .
2. Στους Έλληνες ασφαλισμένους, οι Υπάλληλοι γραφείου είναι 26,17% και οι Απασχολούμενοι στην παροχή υπηρεσιών και πωλητές σε καταστήματα και υπαίθριες αγορές είναι 23,44%.
3. Στους Υπήκοους των άλλων χωρών της Ε.Ε., οι Απασχολούμενοι στην παροχή υπηρεσιών και πωλητές σε καταστήματα και υπαίθριες αγορές είναι 29,67% και οι Υπάλληλοι γραφείου είναι 27,42%.
4. Στους Αλβανούς, οι Ανεπίδοτοι εργάτες, χειρώνακτες και μικροεπαγγελματίες είναι 46,18% και οι Απασχολούμενοι στην παροχή υπηρεσιών και πωλητές σε καταστήματα και υπαίθριες αγορές είναι 29,2%.
5. Στους Υπόλοιπους αλλοδαπούς, οι Ανεπίδοτοι εργάτες, χειρώνακτες και μικροεπαγγελματίες είναι 41,95% & οι Απασχολούμενοι στην παροχή υπηρεσιών και πωλητές σε καταστήματα και υπαίθριες αγορές είναι 24,92%.

COMMENTS ON OCCUPATION DISTRIBUTION

- 1) 24,41% of Insured Population is employed as 'Office clerks' and 23,95% as 'Provision of services, and Salespersons in stores and outdoor markets' .
- 2) 26,17% of insured Greeks is employed as 'Office clerks' and 23,44% as 'Provision of services, and Salespersons in stores and outdoor markets'
- 3) 29,67% of insured EU citizens is employed as 'Provision of services, and Salespersons in stores and outdoor markets' and 27,42% as 'Office clerks'.
- 4) 46,18% of insured Albanians individuals is employed as 'Unskilled laborers, manual laborers and small professionals' and 29,2% as 'Provision of services, and Salespersons in stores and outdoor markets'
- 5) 41,95% of insured Foreigner workers is employed as 'Unskilled laborers, manual laborers and small professionals' and 24,92% as 'Provision of services, and Salespersons in stores and outdoor markets'

**ΤΜΗΜΑ Ι:
Κοινές Επιχειρήσεις με 10
Μισθωτούς και Άνω**

**SECTION I:
Enterprises with 10 or more
employees**

ΜΑΙΟΣ 2023 / MAY 2023

**ΠΙΝΑΚΑΣ Ι.1 : ΚΟΙΝΕΣ ΕΠΙΧΕΙΡΗΣΕΙΣ ΜΕ 10 ΜΙΣΘΩΤΟΥΣ ΚΑΙ ΑΝΩ
ΑΡΙΘΜΟΣ ΕΠΙΧΕΙΡΗΣΕΩΝ ΚΑΙ ΑΡΙΘΜΟΣ ΑΣΦΑΛΙΣΜΕΝΩΝ
TABLE I.1 : ENTERPRISES WITH 10 OR MORE EMPLOYEES
NUMBER OF ENTERPRISES & NUMBER OF INSURED INDIVIDUALS**

Αρ. Επιχειρήσεων ⁽¹⁾ No of Enterprises ⁽¹⁾	Αριθμός Ασφαλισμένων ⁽²⁾ Number of Insured Individuals ⁽²⁾		
	Ανδρες Males	Γυναίκες Females	Σύνολο Total
46.349	1.024.260	945.455	1.969.715

⁽¹⁾ Ως αριθμός επιχειρήσεων έχει ληφθεί ο αριθμός των εδρών των επιχειρήσεων (διακριτοί Αρ.Μητρ.Εργοδότη).

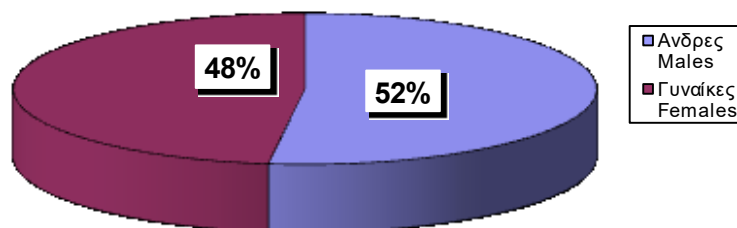
⁽²⁾ Ο αριθμός ασφαλισμένων αφορά τους διακριτούς ασφαλισμένους, δηλ. αν ένας ασφαλισμένος απασχολείται σε περισσότερους από έναν εργοδότη, προσμετράται μία μόνο φορά.

⁽¹⁾ The number of enterprises refers to the number of companies' head offices ; (different Employer Registration Numbers)

⁽²⁾ The number of insured individuals is distinct, i.e. if an employee is employed to more than one employers he is counted once

**ΔΙΑΓΡΑΜΜΑ Ι.1.1 : ΚΑΤΑΝΟΜΗ ΑΝΔΡΩΝ ΚΑΙ ΓΥΝΑΙΚΩΝ
ΕΠΙ ΤΟΥ ΣΥΝΟΛΟΥ ΔΙΑΚΡΙΤΩΝ ΑΣΦΑΛΙΣΜΕΝΩΝ (2)**

**CHART I.1.1 : DISTRIBUTION OF INSURED POPULATION BY
SEX (2)**



ΠΙΝΑΚΑΣ Ι.2 : ΚΟΙΝΕΣ ΕΠΙΧΕΙΡΗΣΕΙΣ ΜΕ 10 ΜΙΣΘΩΤΟΥΣ ΚΑΙ ΑΝΩ
ΑΡΙΘΜΟΣ ΑΣΦΑΛΙΣΜΕΝΩΝ ΣΤΟ ΙΚΑ-ΕΤΑΜ ΚΑΤΑ ΤΥΠΟ ΑΠΑΣΧΟΛΗΣΗΣ, ΦΥΛΟ, ΜΕΣΗ ΑΠΑΣΧΟΛΗΣΗ ΚΑΙ ΜΕΣΟ ΗΜΕΡΟΜΙΣΘΙΟ
TABLE I.2 : ENTERPRISES WITH 10 OR MORE EMPLOYEES

INSURED INDIVIDUALS, AVERAGE EMPLOYMENT (DAYS) & AVERAGE WAGE BY SEX & TYPE OF EMPLOYMENT (FULL/PART TIME)

Τύπος Απασχόλησης Employment Type	Φύλο Sex	Αριθμός Ασφαλισμένων ⁽¹⁾ Number of Insured Individuals ⁽¹⁾	Ημέρες Εργασίας Working Days	Αποδοχές (Τακτικές) Salaries	Μέση Απασχόληση Average Employment (Days)	Μέσο Ημερομίσθιο (Τακτικών Αποδοχών) Average Wage	Μέσες Μηνιαίες Τακτικές Αποδοχές Average Monthly Salary
Πλήρης Απασχόληση ⁽²⁾ Full Time ⁽²⁾	Άνδρες Males	905.997	21.262.775	1.312.856.906,24	23,47	61,74	1449,07
	Γυναίκες Females	751.901	17.585.554	936.269.800,24	23,39	53,24	1245,20
	Σύνολο Total	1.657.898	38.848.329	2.249.126.706,48	23,43	57,90	1356,61
Μερική Απασχόληση ⁽²⁾ Part Time ⁽²⁾	Άνδρες Males	182.635	2.637.471	85.167.479,49	14,44	32,29	466,33
	Γυναίκες Females	235.306	4.157.549	125.317.282,87	17,67	30,14	532,57
	Σύνολο Total	417.941	6.795.020	210.484.762,36	16,26	30,98	503,62
Σύνολο Total	Άνδρες Males	1.087.391	23.900.342	1.398.026.931,14	21,98	58,49	1285,67
	Γυναίκες Females	986.182	21.743.327	1.061.595.755,06	22,05	48,82	1076,47
	Σύνολο Total	2.073.573	45.643.669	2.459.622.686,20	22,01	53,89	1186,18

⁽¹⁾ Ο αριθμός των ασφαλισμένων δεν είναι διακριτός, επειδή ο ίδιος ασφαλισμένος μπορεί να μετρηθεί τόσες φορές όσοι είναι και οι εργοδότες του

⁽²⁾ Ως ασφαλισμένοι με "πλήρη απασχόληση" έχει ληφθεί ο αριθμός των ασφαλισμένων του e-ΕΦΚΑ που εργάζονται με πλήρες ωράριο ανεξάρτητα από τον αριθμό των ημερών εβδομαδιαίως, άλλως θεωρούνται ως εργαζόμενοι με "μερική απασχόληση"

ΠΑΡΑΤΗΡΗΣΕΙΣ:

- Από τα στοιχεία του παραπάνω πίνακα προκύπτει ότι από τους εργαζόμενους με πλήρες ωράριο το 54,65% είναι άνδρες, ενώ από τους εργαζόμενους με μειωμένο ωράριο το 56,3% είναι γυναίκες.
- Από τα παραπάνω στοιχεία προκύπτει ότι το ημερομίσθιο από τακτικές αποδοχές των γυναικών για την απασχόληση με πλήρες ωράριο είναι το 86,23% του αντίστοιχου ημερομισθίου των ανδρών, ενώ για την απασχόληση με μειωμένο ωράριο είναι το 93,34%.
- Στο " ΣΥΝΟΛΟ * " περιλαμβάνονται οι μισθωτοί με πλήρη και μερική απασχόληση καθώς και εκείνοι για τους οποίους δεν έχει δηλωθεί ή είναι λάθος ο τύπος της απασχόλησης

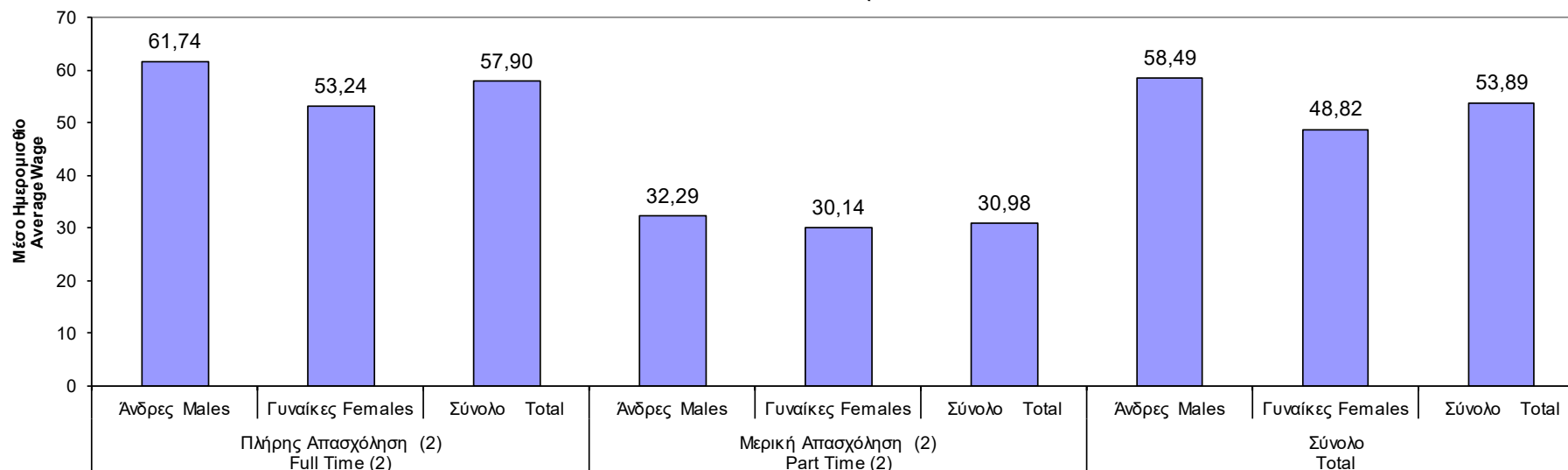
⁽¹⁾ The number of insured individuals is not distinct, therefore a person is counted as many times as his employers

⁽²⁾ Full time employees are those who work full time regardless of the number of working days per week, in any other case, they are considered as part time employees

COMMENTS:

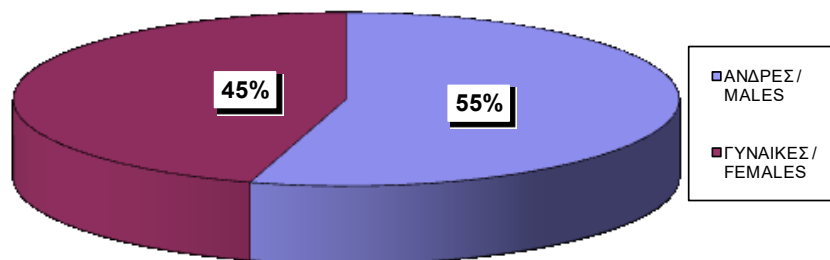
- From the above table we conclude that 54,65% of the employees with full-time employment are males and from those with part-time employment 56,3% are females
- The average wage per day (excluding bonuses/overtimes/leave benefits) earned by women employed full time is 86,23% of the average wage per day earned by men, while in part-time employment this comes to 93,34%.
- The 'TOTAL' includes all salaried employees with full or part time employment and those with missing or incorrect type of employment

ΔΙΑΓΡΑΜΜΑ Ι.2.1 : ΜΕΣΟ ΗΜΕΡΟΜΙΣΘΙΟ (ΤΑΚΤΙΚΩΝ ΑΠΟΔΟΧΩΝ)
CHART I.2.1: AVERAGE WAGE (EXCLUDING

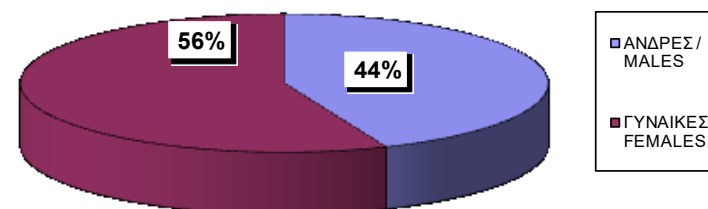


Τύπος Απασχόλησης και Φύλο / Type of employment & Sex

ΔΙΑΓΡΑΜΜΑ Ι.2.2 : ΠΛΗΡΗΣ
CHART I.2.2 : FULL-TIME



ΔΙΑΓΡΑΜΜΑ Ι.2.3 : ΜΕΡΙΚΗ
CHART I.2.3 : PART-TIME



ΠΙΝΑΚΑΣ Ι.3 : ΚΟΙΝΕΣ ΕΠΙΧΕΙΡΗΣΕΙΣ ΜΕ 10 ΜΙΣΘΩΤΟΥΣ ΚΑΙ ΑΝΩ - ΠΛΗΡΗΣ ΑΠΑΣΧΟΛΗΣΗ
ΑΡΙΘΜΟΣ ΑΣΦΑΛΙΣΜΕΝΩΝ, ΜΕΣΗ ΑΠΑΣΧΟΛΗΣΗ ΚΑΙ ΜΕΣΟ ΗΜΕΡΟΜΙΣΘΙΟ ΑΝΑ ΟΙΚΟΝΟΜΙΚΗ ΔΡΑΣΤΗΡΙΟΤΗΤΑ ΕΡΓΟΔΟΤΗ ΚΑΙ ΦΥΛΟ ΑΣΦΑΛΙΣΜΕΝΟΥ
TABLE I.3 : ENTERPRISES WITH 10 OR MORE EMPLOYEES - FULL TIME EMPLOYMENT
INSURED INDIVIDUALS, AVERAGE EMPLOYMENT (DAYS), AVERAGE WAGE BY SEX & EMPLOYER'S ECONOMIC ACTIVITY

ΚΩΔ COD	Οικονομική Δραστηριότητα	Αριθμός Επιχειρήσεων ⁽¹⁾ No of Enterprises ⁽¹⁾	Αριθμός Ασφαλισμένων ⁽²⁾ Number of Insured Individuals ⁽²⁾				Μέση Απασχόληση ⁽³⁾ Average Employment (Days per Month) ⁽³⁾			Μέσο Ημερομίσθιο ⁽³⁾ Average Wage ⁽³⁾			Economic Activity
			Ανδρες Males	Γυναίκες Females	Σύνολο Total	%	Ανδρες Males	Γυναίκες Females	Σύνολο Total	Ανδρες Males	Γυναίκες Females	Σύνολο Total	
	ΑΓΝΩΣΤΗ	0	0	0	0	0,00	0,00	0,00	0,00	0,00	0,00	0,00	UNKNOWN
01	ΓΕΩΡΓΙΑ, ΚΤΗΝΟΤΡΟΦΙΑ, ΘΗΡΑ ΚΑΙ Σ.Β.Δ.	418	3.380	1.450	4.830	0,31	24,43	23,55	24,17	51,76	48,73	50,87	AGRICULTURE, HUNTING AND RELATED SERVICE ACTIVITIES
02	ΔΑΣΟΚΟΜΙΑ, ΥΛΟΤΟΜΙΑ ΚΑΙ ΣΥΝΑΦΕΙΣ ΔΡΑΣΤΗΡΙΟΤΗΤΕΣ	84	10.376	4.034	14.410	0,92	24,86	24,84	24,85	112,77	107,05	111,17	FORESTRY, LOGGING AND RELATED SERVICES
05	ΑΛΕΙΑ, ΕΚΜΕΤΑΛΛΕΥΣΗ ΙΧΘΥΟΤΡΟΦΕΙΩΝ ΚΑΙ ΜΟΝΑΔΩΝ ΠΑΡΑΓΩΓΗΣ ΓΟΝΟΥ Β.Δ.Σ. ΜΕ ΤΗΝ ΑΛΕΙΑ.	120	1.205	444	1.649	0,10	24,66	24,37	24,58	70,25	61,07	67,80	FISHING, OPERATION OF FISH HATCHERIES AND FISH FARMS; SERVICE ACTIVITIES INCIDENTAL TO FISHING
10	ΕΞΟΡΥΞΗ ΑΝΘΡΑΚΑ ΚΑΙ ΛΙΓΝΙΤΗ, ΕΞΟΡΥΞΗ ΤΥΡΦΗΣ.	31	405	46	451	0,03	23,33	22,59	23,25	50,59	65,98	52,11	MINING OF COAL AND LIGNITE
11	ΑΝΤΛΗΣΗ ΑΡΓΟΥ ΠΕΤΡΕΛΑΙΟΥ ΚΑΙ ΦΥΣΙΚΟΥ ΑΕΡΙΟΥ, Β.Δ.Σ. ΜΕ ΤΗΝ ΑΝΤΛΗΣΗ ΠΕΤΡΕΛΑΙΟΥ ΚΑΙ ΦΥΣΙΚΟΥ ΑΕΡΙΟΥ, ΜΕ ΕΞΑΙΡΕΣΗ ΤΙΣ ΜΕΛΕΤΕΣ	11	153	14	167	0,01	23,49	22,57	23,41	96,21	63,05	93,53	EXTRACTION OF CRUDE PETROLEUM AND NATURAL GAS; SERVICE ACTIVITIES INCIDENTAL TO OIL AND GAS EXTRACTION, EXCLUDING SURVEYING
12	ΕΞΟΡΥΞΗ ΜΕΤΑΛΛΕΥΜΑΤΩΝ ΟΥΡΑΝΙΟΥ ΚΑΙ ΘΟΡΙΟΥ	2	2	0	2	0,00	25,00	0,00	25,00	63,00	0,00	63,00	MINING OF URANIUM AND THORIUM ORES
13	ΕΞΟΡΥΞΗ ΜΕΤΑΛΛΟΥΧΩΝ ΜΕΤΑΛΛΕΥΜΑΤΩΝ	20	1.556	205	1.761	0,11	25,18	23,99	25,04	89,60	65,19	86,88	MINING OF METAL ORES
14	ΆΛΕΣ ΕΞΟΡΥΚΤΙΚΕΣ ΚΑΙ ΛΑΤΟΜΙΚΕΣ ΔΡΑΣΤΗΡΙΟΤΗΤΕΣ	160	3.457	284	3.741	0,24	24,82	24,63	24,81	63,93	62,81	63,85	OTHER MINING AND QUARRYING
15	ΒΙΟΜΗΧΑΝΙΑ ΤΡΟΦΙΜΩΝ ΚΑΙ ΠΟΤΩΝ.	2.710	48.521	33.603	82.124	5,23	24,58	23,99	24,34	52,63	44,17	49,22	MANUFACTURE OF FOOD PRODUCTS AND BEVERAGES
16	ΠΑΡΑΓΩΓΗ ΠΡΟΙΟΝΤΩΝ ΚΑΠΝΟΥ	10	1.841	733	2.574	0,16	24,99	25,19	25,05	86,49	74,20	82,97	MANUFACTURE OF TOBACCO PRODUCTS
17	ΠΑΡΑΓΩΓΗ ΚΛΩΣΤΟΥΦΑΝΤΟΥΡΓΙΚΩΝ ΥΛΩΝ	193	3.288	1.395	4.683	0,30	25,61	24,96	25,42	49,54	43,60	47,80	MANUFACTURE OF TEXTILES
18	ΚΑΤΑΣΚΕΥΗ ΕΙΔΩΝ ΕΝΔΥΣΗΣ, ΚΑΤΕΡΓΑΣΙΑ ΚΑΙ ΒΑΦΗ ΓΟΥΝΑΡΙΚΩΝ	406	1.658	3.002	4.660	0,30	24,47	24,79	24,68	47,25	45,54	46,14	MANUFACTURE OF WEARING APPAREL; DRESSING AND DYEING OF FUR
19	ΚΑΤΕΡΓΑΣΙΑ ΚΑΙ ΔΕΨΗ ΔΕΡΜΑΤΟΣ, ΚΑΤΑΣΚΕΥΗ ΕΙΔΩΝ ΤΑΞΙΔΙΟΥ (ΑΠΟΣΚΕΥΩΝ), ΤΣΑΝΤΩΝ, ΕΙΔΩΝ ΣΕΛΟΠΟΙΙΑΣ, ΕΙΔΩΝ ΣΑΓΜΑΤΟΠΟΙΙΑΣ ΚΑΙ ΥΠΟΔΗΜΑΤΩΝ	56	558	403	961	0,06	25,17	24,49	24,89	45,61	42,14	44,18	TANNING AND DRESSING OF LEATHER ; MANUFACTURE OF LUGGAGE, HANDBAGS, SADDLERY, HARNESS AND FOOTWEAR
20	ΒΙΟΜΗΧΑΝΙΑ ΞΥΛΟΥ ΚΑΙ ΚΑΤΑΣΚΕΥΗ ΠΡΟΙΟΝΤΩΝ ΑΠΟ ΞΥΛΟ ΚΑΙ ΦΕΛΟ, ΕΚΤΟΣ ΑΠΟ ΤΑ ΕΠΙΠΛΑ ΚΑΤΑΣΚΕΥΗ ΕΙΔΩΝ ΚΑΛΑΘΟΠΟΙΙΑΣ ΚΑΙ ΣΠΑΡΤΟΠΛΕΚΤΙΚΗΣ	209	3.076	655	3.731	0,24	24,88	24,63	24,83	44,63	41,79	44,13	MANUFACTURE OF WOOD AND OF PRODUCTS OF WOOD AND CORK, EXCEPT FURNITURE; MANUFACTURE OF ARTICLES OF STRAW AND PLAITING MATERIALS
21	ΠΑΡΑΓΩΓΗ ΧΑΡΤΟΠΟΛΤΟΥ, ΧΑΡΤΙΟΥ ΚΑΙ ΠΡΟΙΟΝΤΩΝ ΑΠΟ ΧΑΡΤΙ	193	6.384	1.944	8.328	0,53	25,09	24,63	24,98	56,51	51,68	55,40	MANUFACTURE OF PULP, PAPER AND PAPER PRODUCTS

ΚΩΔ COD	Οικονομική Δραστηριότητα	Αριθμός Επιχειρήσεων ⁽¹⁾ No of Enterprises (1)	Αριθμός Ασφαλισμένων ⁽²⁾ Number of Insured Individuals ⁽²⁾				Μέση Απασχόληση ⁽³⁾ Average Employment (Days per Month) ⁽³⁾			Μέσο Ημερομίσθιο ⁽³⁾ Average Wage ⁽³⁾			Economic Activity
			Ανδρες Males	Γυναίκες Females	Σύνολο Total	%	Ανδρες Males	Γυναίκες Females	Σύνολο Total	Ανδρες Males	Γυναίκες Females	Σύνολο Total	
22	ΕΚΔΟΣΕΙΣ,ΕΚΤΥΠΩΣΕΙΣ ΚΑΙ ΑΝΑΠΑΡΑΓΩΓΗ ΠΡΟΕΓΓΕΓΡΑΜΜΕΝΩΝ ΜΕΣΩΝ ΕΓΓΡΑΦΗΣ ΗΧΟΥ ΚΑΙ ΕΙΚΟΝΑΣ ΚΑΙ ΜΕΣΩΝ ΠΛΗΡΟΦΟΡΙΚΗΣ.	460	5.396	2.777	8.173	0,52	25,03	24,48	24,85	55,88	50,22	53,98	PUBLISHING, PRINTING AND REPRODUCTION OF RECORDED MEDIA
23	ΠΑΡΑΓΩΓΗ ΟΠΤΑΝΘΡΑΚΑ (ΚΩΚ),ΠΡΟΙΟΝΤΩΝ ΔΙΥΛΙΣΗΣ ΠΕΤΡΕΛΑΙΟΥ ΚΑΙ ΠΥΡΗΝΙΚΩΝ ΚΑΥΣΙΜΩΝ.	66	3.926	556	4.482	0,29	24,74	24,54	24,71	116,81	106,37	115,52	MANUFACTURE OF COKE, REFINED PETROLEUM PRODUCTS AND NUCLEAR FUEL
24	ΠΑΡΑΓΩΓΗ ΧΗΜΙΚΩΝ ΟΥΣΙΩΝ ΚΑΙ ΠΡΟΙΟΝΤΩΝ	439	14.784	10.011	24.795	1,58	24,98	24,89	24,95	73,20	68,13	71,16	MANUFACTURE OF CHEMICALS AND CHEMICALS PRODUCTS
25	ΚΑΤΑΣΚΕΥΗ ΠΡΟΙΟΝΤΩΝ ΑΠΟ ΕΛΑΣΤΙΚΟ (ΚΑΟΥΤΣΟΥΚ) ΚΑΙ ΠΛΑΣΤΙΚΕΣ ΥΛΕΣ.	315	8.642	2.799	11.441	0,73	25,12	24,75	25,03	53,62	50,05	52,76	MANUFACTURE OF RUBBER AND PLASTIC PRODUCTS
26	ΚΑΤΑΣΚΕΥΗ ΑΛΩΝ ΠΡΟΙΟΝΤΩΝ ΑΠΟ ΜΗ ΜΕΤΑΛΛΙΚΑ ΟΡΥΚΤΑ.	381	9.244	1.405	10.649	0,68	24,81	24,28	24,74	59,93	62,10	60,21	MANUFACTURE OF OTHER NON-METALLIC MINERAL PRODUCTS
27	ΠΑΡΑΓΩΓΗ ΒΑΣΙΚΩΝ ΜΕΤΑΛΛΩΝ	99	4.939	592	5.531	0,35	25,29	24,42	25,20	67,44	62,30	66,91	MANUFACTURE OF BASIC METALS
28	ΚΑΤΑΣΚΕΥΗ ΜΕΤΑΛΛΙΚΩΝ ΠΡΟΙΟΝΤΩΝ,ΜΕ ΕΞΑΙΡΕΣΗ ΤΑ ΜΗΧΑΝΗΜΑΤΑ ΚΑΙ ΤΑ ΕΙΔΗ ΕΞΟΠΛΙΣΜΟΥ.	869	21.366	3.750	25.116	1,60	25,04	24,78	25,00	53,94	52,17	53,68	MANUFACTURE OF FABRICATED METAL PRODUCTS, EXCEPT MACHINERY AND EQUIPMENT
29	ΚΑΤΑΣΚΕΥΗ ΜΗΧΑΝΗΜΑΤΩΝ ΚΑΙ ΕΙΔΩΝ ΕΞΟΠΛΙΣΜΟΥ Μ.Α.Κ.	557	10.136	1.861	11.997	0,76	24,98	24,28	24,87	55,58	53,25	55,23	MANUFACTURE OF MACHINERY AND EQUIPMENT
30	ΚΑΤΑΣΚΕΥΗ ΜΗΧΑΝΩΝ ΓΡΑΦΕΙΟΥ ΚΑΙ ΗΛΕΚΤΡΟΝΙΚΩΝ ΥΠΟΛΟΓΙΣΤΩΝ	12	293	104	397	0,03	23,81	24,20	23,91	55,53	46,67	53,18	MANUFACTURE OF OFFICE MACHINERY AND COMPUTERS
31	ΚΑΤΑΣΚΕΥΗ ΗΛΕΚΤΡΙΚΩΝ ΜΗΧΑΝΩΝ ΚΑΙ ΣΥΣΚΕΥΩΝ Μ.Α.Κ.	191	5.844	1.467	7.311	0,47	25,19	24,65	25,08	60,44	55,49	59,47	MANUFACTURE OF ELECTRICAL MACHINERY AND APPARATUS N.E.C
32	ΚΑΤΑΣΚΕΥΗ ΕΞΟΠΛΙΣΜΟΥ ΚΑΙ ΣΥΣΚΕΥΩΝ ΡΑΔΙΟΦΩΝΙΑΣ, ΤΗΛΕΟΡΑΣΗΣ ΚΑΙ ΕΠΙΚΟΙΝΩΝΙΩΝ.	67	1.733	589	2.322	0,15	24,95	24,58	24,85	61,55	56,65	60,32	MANUFACTURE OF RADIO TELEVISION AND COMMUNICATION EQUIPMENT AND APPARATUS
33	ΚΑΤΑΣΚΕΥΗ ΙΑΤΡΙΚΩΝ ΟΡΓΑΝΩΝ, ΟΡΓΑΝΩΝ ΑΚΡΙΒΕΙΑΣ ΚΑΙ ΟΠΤΙΚΩΝ ΟΡΓΑΝΩΝ, ΚΑΤΑΣΚΕΥΗ ΡΟΛΟΓΙΩΝ ΚΑΘΕ ΕΙΔΟΥΣ.	138	1.975	1.339	3.314	0,21	24,99	25,14	25,05	64,53	49,75	58,54	MANUFACTURE OF MEDICAL, PRECISION AND OPTICAL INSTRUMENTS, WATCHES AND CLOCKS
34	ΚΑΤΑΣΚΕΥΗ ΑΥΤΟΚΙΝΗΤΩΝ ΟΧΗΜΑΤΩΝ, ΚΑΤΑΣΚΕΥΗ ΡΥΜΟΥΛΚΟΥΜΕΝΩΝ ΚΑΙ ΗΜΙΡΥΜΟΥΛΚΟΥΜΕΝΩΝ ΟΧΗΜΑΤΩΝ.	48	609	101	710	0,05	24,94	23,94	24,80	63,10	57,61	62,35	MANUFACTURE OF MOTOR VEHICLES, TRAILERS AND SEMI-TRAILERS
35	ΚΑΤΑΣΚΕΥΗ ΛΟΙΠΟΥ ΕΞΟΠΛΙΣΜΟΥ ΜΕΤΑΦΟΡΩΝ	353	11.104	1.138	12.242	0,78	22,55	23,81	22,67	65,10	52,92	63,91	MANUFACTURE OF OTHER TRANSPORT EQUIPMENT
36	ΚΑΤΑΣΚΕΥΗ ΕΠΙΠΛΩΝ, ΛΟΙΠΕΣ ΒΙΟΜΗΧΑΝΙΕΣ Μ.Α.Κ.	355	4.817	1.802	6.619	0,42	25,02	24,37	24,84	44,72	43,59	44,42	MANUFACTURE OF FURNITURE; MANUFACTURING N.E.C
37	ΑΝΑΚΥΚΛΩΣΗ	124	2.541	736	3.277	0,21	24,51	24,38	24,48	49,35	46,44	48,70	RECYCLING
40	ΠΑΡΟΧΗ ΗΛΕΚΤΡΙΚΟΥ ΡΕΥΜΑΤΟΣ ΦΥΣΙΚΟΥ ΑΕΡΙΟΥ,ΑΤΜΟΥ ΚΑΙ ΖΕΣΤΟΥ ΝΕΡΟΥ	185	3.925	2.081	6.006	0,38	23,70	23,92	23,78	59,84	56,86	58,80	ELECTRICITY, GAS STEAM AND HOT WATER SUPPLY

ΚΩΔ COD	Οικονομική Δραστηριότητα	Αριθμός Επιχειρήσεων ⁽¹⁾ No of Enterprises ⁽¹⁾	Αριθμός Ασφαλισμένων ⁽²⁾ Number of Insured Individuals ⁽²⁾				Μέση Απασχόληση ⁽³⁾ Average Employment (Days per Month) ⁽³⁾			Μέσο Ημερομίσθιο ⁽³⁾ Average Wage ⁽³⁾			Economic Activity
			Άνδρες Males	Γυναίκες Females	Σύνολο Total	%	Άνδρες Males	Γυναίκες Females	Σύνολο Total	Άνδρες Males	Γυναίκες Females	Σύνολο Total	
41	ΣΥΛΛΟΓΗ, ΚΑΘΑΡΙΣΜΟΣ ΚΑΙ ΔΙΑΝΟΜΗ ΝΕΡΟΥ.	222	6.688	1.990	8.678	0,55	23,59	24,17	23,73	69,25	74,03	70,37	COLLECTION, PURIFICATION AND DISTRIBUTION OF WATER
45	ΚΑΤΑΣΚΕΥΕΣ	2.171	34.179	6.265	40.444	2,57	24,08	23,92	24,06	51,93	52,69	52,05	CONSTRUCTION
50	ΕΜΠΟΡΙΟ, ΣΥΝΤΗΡΗΣΗ ΚΑΙ ΕΠΙΣΚΕΥΗ ΑΥΤΟΚΙΝΗΤΩΝ ΟΧΗΜΑΤΩΝ ΚΑΙ ΜΟΤΟΣΥΚΛΕΤΩΝ, ΛΙΑΝΙΚΗ ΠΩΛΗΣΗ ΚΑΥΣΙΜΩΝ ΟΧΗΜΑΤΩΝ	1.409	20.466	4.310	24.776	1,58	24,51	23,95	24,41	50,49	49,68	50,35	SALE, MAINTENANCE AND REPAIR OF MOTOR VEHICLES AND MOTORCYCLES; RETAIL SALE OF AUTOMOTIVE FUEL
51	ΧΟΝΔΡΙΚΟ ΕΜΠΟΡΙΟ ΚΑΙ ΕΜΠΟΡΙΟ ΜΕ ΠΡΟΜΗΘΕΙΑ, ΕΚΤΟΣ ΑΠΟ ΤΟ ΕΜΠΟΡΙΟ ΑΥΤΟΚΙΝΗΤΩΝ ΟΧΗΜΑΤΩΝ ΚΑΙ ΜΟΤΟΣΥΚΛΕΤΩΝ	6.172	83.538	46.204	129.742	8,26	24,30	23,84	24,14	59,95	56,76	58,83	WHOLESALE TRADE AND COMMISSION TRADE, EXCEPT OF MOTOR VEHICLES AND MOTORCYCLES
52	ΛΙΑΝΙΚΟ ΕΜΠΟΡΙΟ, ΕΚΤΟΣ ΑΠΟ ΤΟ ΕΜΠΟΡΙΟ ΑΥΤΟΚΙΝΗΤΩΝ ΟΧΗΜΑΤΩΝ ΚΑΙ ΜΟΤΟΣΥΚΛΕΤΩΝ, ΕΠΙΣΚΕΥΗ ΕΙΔΩΝ ΑΤΟΜΙΚΗΣ ΚΑΙ ΟΙΚΙΑΚΗΣ ΧΡΗΣΗΣ	4.586	52.150	78.384	130.534	8,31	24,23	23,83	23,99	48,52	43,36	45,45	RETAIL TRADE, EXCEPT OF MOTOR VEHICLES AND MOTORCYCLES; REPAIR OF PERSONAL AND HOUSEHOLD GOODS
55	ΞΕΝΟΔΟΧΕΙΑ ΚΑΙ ΕΣΤΙΑΤΟΡΙΑ	15.081	129.044	113.892	242.936	15,47	20,68	21,52	21,07	52,42	49,19	50,87	HOTELS AND RESTAURANTS
60	ΧΕΡΣΑΙΕΣ ΜΕΤΑΦΟΡΕΣ, ΜΕΤΑΦΟΡΕΣ ΜΕΣΩ ΑΓΩΓΩΝ	1.323	29.660	4.637	34.297	2,18	24,11	23,81	24,07	52,08	49,93	51,79	LAND TRANSPORT, TRANSPORT VIA PIPELINES
61	ΥΔΑΤΙΝΕΣ ΜΕΤΑΦΟΡΕΣ	341	4.531	3.569	8.100	0,52	24,40	24,42	24,41	122,82	92,73	109,56	WATER TRANSPORT
62	ΕΝΑΕΡΙΕΣ ΜΕΤΑΦΟΡΕΣ	37	2.202	2.615	4.817	0,31	24,34	23,27	23,76	109,49	56,85	81,50	AIR TRANSPORT
63	ΒΟΗΘΗΤΙΚΕΣ ΚΑΙ ΣΥΝΑΦΕΙΣ ΠΡΟΣ ΤΙΣ ΜΕΤΑΦΟΡΕΣ ΔΡΑΣΤΗΡΙΟΤΗΤΕΣ, ΔΡΑΣΤΗΡΙΟΤΗΤΕΣ ΤΑΞΙΔΙΩΤΙΚΩΝ ΠΡΑΚΤΟΡΕΙΩΝ	1.534	29.313	19.239	48.552	3,09	23,62	23,59	23,61	69,88	61,59	66,60	SUPPORTING AND AUXILIARY ACTIVITIES; ACTIVITIES OF TRAVEL AGENCIES
64	ΤΑΧΥΔΡΟΜΕΙΑ ΚΑΙ ΤΗΛΕΠΙΚΟΙΝΩΝΙΕΣ	546	21.091	12.090	33.181	2,11	24,11	23,93	24,04	61,77	58,43	60,55	POST AND TELECOMMUNICATIONS
65	ΕΝΔΙΑΜΕΣΟΙ ΧΡΗΜΑΤΟΠΙΣΤΩΤΙΚΟΙ ΟΡΓΑΝΙΣΜΟΙ, ΜΕ ΕΞΑΙΡΕΣΗ ΤΙΣ ΑΣΦΑΛΙΣΤΙΚΕΣ ΕΤΑΙΡΕΙΕΣ ΚΑΙ ΤΑ ΤΑΜΕΙΑ ΣΥΝΤΑΞΕΩΝ	124	17.592	21.997	39.589	2,52	24,80	24,72	24,76	109,66	90,05	98,78	FINANCIAL INTERMEDIATION, EXCEPT INSURANCE AND PENSION FUNDING
66	ΑΣΦΑΛΙΣΕΙΣ ΚΑΙ ΣΥΝΤΑΞΙΟΔΟΤΙΚΑ ΤΑΜΕΙΑ, ΕΚΤΟΣ ΑΠΟ ΤΗΝ ΥΠΟΧΡΕΩΤΙΚΗ ΚΟΙΝΩΝΙΚΗ ΑΣΦΑΛΙΣΗ	73	2.559	3.252	5.811	0,37	24,67	24,59	24,62	103,62	80,59	90,75	INSURANCE AND PENSION FUNDING, EXCEPT COMPULSORY SOCIAL SECURITY
67	ΔΡΑΣΤΗΡΙΟΤΗΤΕΣ ΣΥΝΑΦΕΙΣ ΜΕ ΤΙΣ ΔΡΑΣΤΗΡΙΟΤΗΤΕΣ ΕΝΔΙΑΜΕΣΩΝ ΧΡΗΜΑΤΟΠΙΣΤΩΤΙΚΩΝ ΟΡΓΑΝΙΣΜΩΝ	151	1.495	1.823	3.318	0,21	24,54	24,33	24,43	99,08	71,97	84,24	ACTIVITIES AUXILIARY TO FINANCIAL INTERMEDIATION
70	ΔΡΑΣΤΗΡΙΟΤΗΤΕΣ ΣΧΕΤΙΚΕΣ ΜΕ ΑΚΙΝΗΤΗ ΠΕΡΙΟΥΣΙΑ	350	2.217	1.997	4.214	0,27	24,31	23,91	24,12	86,12	68,56	77,87	REAL ESTATE ACTIVITIES
71	ΕΚΜΙΣΘΩΣΗ ΜΗΧΑΝΗΜΑΤΩΝ ΚΑΙ ΕΞΟΠΛΙΣΜΟΥ ΧΩΡΙΣ ΧΕΙΡΙΣΤΗ, ΕΚΜΙΣΘΩΣΗ ΕΙΔΩΝ ΑΤΟΜΙΚΗΣ ΚΑΙ ΟΙΚΙΑΚΗΣ ΧΡΗΣΗΣ	345	3.950	1.912	5.862	0,37	22,87	23,58	23,10	54,12	53,09	53,78	RENTING OF MACHINERY AND EQUIPMENT WITHOUT OPERATOR AND OF PERSONAL AND HOUSEHOLD GOODS

ΚΩΔ COD	Οικονομική Δραστηριότητα	Αριθμός Επιχειρήσεων ⁽¹⁾ No of Enterprises (1)	Αριθμός Ασφαλισμένων ⁽²⁾ Number of Insured Individuals ⁽²⁾				Μέση Απασχόληση ⁽³⁾ Average Employment (Days per Month) ⁽³⁾			Μέσο Ημερομίσθιο ⁽³⁾ Average Wage ⁽³⁾			Economic Activity
			Άνδρες Males	Γυναίκες Females	Σύνολο Total	%	Άνδρες Males	Γυναίκες Females	Σύνολο Total	Άνδρες Males	Γυναίκες Females	Σύνολο Total	
72	ΠΛΗΡΟΦΟΡΙΚΗ ΚΑΙ ΣΥΝΑΦΕΙΣ ΔΡΑΣΤΗΡΙΟΤΗΤΕΣ	1.272	29.153	15.155	44.308	2,82	24,49	24,29	24,42	87,01	71,32	81,67	COMPUTER AND RELATED ACTIVITIES
73	ΕΡΕΥΝΑ ΚΑΙ ΑΝΑΠΤΥΞΗ	279	3.639	4.747	8.386	0,53	24,42	24,35	24,38	76,63	70,60	73,22	RESEARCH AND DEVELOPMENT
74	ΆΛΛΕΣ ΕΠΙΧΕΙΡΗΜΑΤΙΚΕΣ ΔΡΑΣΤΗΡΙΟΤΗΤΕΣ	3.514	63.788	56.146	119.934	7,64	23,45	23,56	23,50	56,94	53,15	55,16	OTHER BUSINESS ACTIVITIES
75	ΔΗΜΟΣΙΑ ΔΙΟΙΚΗΣΗ ΚΑΙ ΑΜΥΝΑ, ΥΠΟΧΡΕΩΤΙΚΗ ΚΟΙΝΩΝΙΚΗ ΑΣΦΑΛΙΣΗ	872	33.558	54.905	88.463	5,63	24,05	23,60	23,77	45,14	39,95	41,94	PUBLIC ADMINISTRATION AND DEFENCE ; COMPULSORY SOCIAL SECURITY
80	ΕΚΠΑΙΔΕΥΣΗ	4.512	20.355	67.930	88.285	5,62	22,95	23,76	23,57	51,56	48,96	49,55	EDUCATION
85	ΥΓΕΙΑ ΚΑΙ ΚΟΙΝΩΝΙΚΗ ΜΕΡΙΜΝΑ	3.178	24.968	80.934	105.902	6,74	24,21	24,02	24,06	49,55	46,20	46,99	HEALTH AND SOCIAL WORK
90	ΔΙΑΘΕΣΗ ΛΥΜΑΤΩΝ ΚΑΙ ΑΠΟΡΡΙΜΑΤΩΝ, ΥΓΙΕΙΝΗ ΚΑΙ ΠΑΡΟΜΟΙΕΣ ΔΡΑΣΤΗΡΙΟΤΗΤΕΣ	489	13.703	6.310	20.013	1,27	24,09	23,89	24,03	45,46	38,85	43,39	SEWAGE AND REFUSE DISPOSAL, SANITATION AND SIMILAR ACTIVITIES
91	ΔΡΑΣΤΗΡΙΟΤΗΤΕΣ ΟΡΓΑΝΩΣΕΩΝ μ.α.κ.	521	5.089	4.169	9.258	0,59	23,70	21,77	22,83	58,13	56,00	57,22	ACTIVITIES OF MEMBERSHIP ORGANIZATIONS N.E.C
92	ΨΥΧΑΓΩΓΙΚΕΣ, ΠΟΛΙΤΙΣΤΙΚΕΣ ΚΑΙ ΑΘΛΗΤΙΚΕΣ ΔΡΑΣΤΗΡΙΟΤΗΤΕΣ	2.096	17.276	13.198	30.474	1,94	22,45	22,93	22,66	59,99	56,37	58,40	RECREATIONAL, CULTURAL AND SPORTING ACTIVITIES
93	ΆΛΛΕΣ ΔΡΑΣΤΗΡΙΟΤΗΤΕΣ ΠΑΡΟΧΗΣ ΥΠΗΡΕΣΙΩΝ	1.002	3.592	7.462	11.054	0,70	21,87	22,65	22,39	42,16	38,60	39,73	OTHER SERVICE ACTIVITIES
95	ΙΔΙΩΤΙΚΑ ΝΟΙΚΟΚΥΡΙΑ ΠΟΥ ΑΠΑΣΧΟΛΟΥΝ ΟΙΚΙΑΚΟ ΠΡΟΣΩΠΙΚΟ	75	292	181	473	0,03	24,08	24,03	24,06	62,90	40,37	54,29	PRIVATE HOUSEHOLDS WITH EMPLOYED PERSONS
99	ΕΤΕΡΟΔΙΚΟΙ ΟΡΓΑΝΙΣΜΟΙ ΚΑΙ ΟΡΓΑΝΑ	39	419	452	871	0,06	24,68	24,21	24,43	96,76	98,77	97,79	EXTRA-TERRITORIAL ORGANIZATIONS AND BODIES
	ΣΥΝΟΛΟ	61.596	853.641	717.085	1.570.726	100	23,65	23,50	23,58	59,48	51,90	56,03	TOTAL

⁽¹⁾ Ως αριθμός επιχειρήσεων λαμβάνεται ο συνολικός αριθμός των μονάδων (παραρτημάτων) των επιχειρήσεων.

⁽²⁾ Ο αριθμός των ασφαλισμένων δεν είναι διακριτός. Εάν ένας ασφαλισμένος απασχολείται σε διαφορετικούς εργοδότες με την ίδια οικονομική δραστηριότητα μετράται μία φορά.

⁽³⁾ Τα στοιχεία αναφέρονται στους ασφαλισμένους που εργάζονται με πλήρες ωράριο και τα μέσα ημερομίσθια προκύπτουν μόνο από τις τακτικές αποδοχές.

ΠΑΡΑΤΗΡΗΣΕΙΣ

1. Η μέση απασχόληση δεν παρουσιάζει μεγάλες αποκλίσεις σχετικά με το φύλο (άνδρες, γυναίκες).
2. Το γενικό μέσο ημερομίσθιο των γυναικών είναι το 87,25% του γενικού μέσου ημερομίσθιου των ανδρών.

⁽¹⁾ The Number of Enterprises refers to number of units (branches) of each enterprise

⁽²⁾ The number of insured individuals is not distinct. If the same person is employed in more than one employers with the same economic activity is counted as one

⁽³⁾ The above figures refer to insured individuals who are employed full-time and their average wages per day do not include leave benefits & season bonuses

COMMENTS

1. Average working days per month does not vary between males and females
2. The average wage per day for females is 87,25% of the average wage per day for males.

**ΠΙΝΑΚΑΣ Ι.4 : ΚΟΙΝΕΣ ΕΠΙΧΕΙΡΗΣΕΙΣ ΜΕ 10 ΜΙΣΘΩΤΟΥΣ ΚΑΙ ΑΝΩ - ΠΛΗΡΗΣ ΑΠΑΣΧΟΛΗΣΗ ΣΤΗ ΜΕΤΑΠΟΙΗΣΗ
ΑΡΙΘΜΟΣ ΑΣΦΑΛΙΣΜΕΝΩΝ, ΜΕΣΗ ΑΠΑΣΧΟΛΗΣΗ ΚΑΙ ΜΕΣΟ ΗΜΕΡΟΜΙΣΘΙΟ ΑΝΑ ΟΙΚΟΝΟΜΙΚΗ ΔΡΑΣΤΗΡΙΟΤΗΤΑ ΕΡΓΟΔΟΤΗ ΚΑΙ ΦΥΛΟ
TABLE I.4 : ENTERPRISES WITH 10 OR MORE EMPLOYEES - FULL TIME EMPLOYMENT IN MANUFACTURING
NUMBER OF INSURED INDIVIDUALS, AVERAGE EMPLOYMENT (DAYS), AVERAGE WAGE BY SEX & EMPLOYER'S ECONOMIC ACTIVITY**

ΚΩΔ COD	Οικονομική Δραστηριότητα	Αριθμός Επιχειρήσεων ⁽¹⁾ No of Enterprises ⁽¹⁾	Αριθμός Ασφαλισμένων ⁽²⁾ Number of Insured Individuals ⁽²⁾				Μέση Απασχόληση ⁽³⁾ Average Employment (Days per Month) ⁽³⁾			Μέσο Ημερομίσθιο ⁽³⁾ Average Wage ⁽³⁾			Economic Activity
			Άνδρες Males	Γυναίκες Females	Σύνολο Total	%	Άνδρες Males	Γυναίκες Females	Σύνολο Total	Άνδρες Males	Γυναίκες Females	Σύνολο Total	
15	ΒΙΟΜΗΧΑΝΙΑ ΤΡΟΦΙΜΩΝ ΚΑΙ ΠΟΤΩΝ.	2.710	48.521	33.603	82.124	5,23	24,58	23,99	24,34	52,63	44,17	49,22	MANUFACTURE OF FOOD PRODUCTS AND BEVERAGES
16	ΠΑΡΑΓΩΓΗ ΠΡΟΙΟΝΤΩΝ ΚΑΠΝΟΥ	10	1.841	733	2.574	0,16	24,99	25,19	25,05	86,49	74,20	82,97	MANUFACTURE OF TOBACCO PRODUCTS
17	ΠΑΡΑΓΩΓΗ ΚΛΩΣΤΟΥΦΑΝΤΟΥΡΓΙΚΩΝ ΥΛΩΝ	193	3.288	1.395	4.683	0,30	25,61	24,96	25,42	49,54	43,60	47,80	MANUFACTURE OF TEXTILES
18	ΚΑΤΑΣΚΕΥΗ ΕΙΔΩΝ ΕΝΔΥΣΗΣ, ΚΑΤΕΡΓΑΣΙΑ ΚΑΙ ΒΑΦΗ ΓΟΥΝΑΡΙΚΩΝ	406	1.658	3.002	4.660	0,30	24,47	24,79	24,68	47,25	45,54	46,14	MANUFACTURE OF WEARING APPAREL; DRESSING AND DYEING OF FUR
19	ΚΑΤΕΡΓΑΣΙΑ ΚΑΙ ΔΕΨΗ ΔΕΡΜΑΤΟΣ, ΚΑΤΑΣΚΕΥΗ ΕΙΔΩΝ ΤΑΞΙΔΙΟΥ (ΑΠΟΣΚΕΥΩΝ), ΤΣΑΝΤΩΝ, ΕΙΔΩΝ ΣΞΛΟΠΟΙΙΑΣ, ΕΙΔΩΝ ΣΑΓΜΑΤΟΠΟΙΙΑΣ ΚΑΙ ΥΠΟΔΗΜΑΤΩΝ	56	558	403	961	0,06	25,17	24,49	24,89	45,61	42,14	44,18	TANNING AND DRESSING OF LEATHER ; MANUFACTURE OF LUGGAGE, HANDBAGS, SADDLERY, HARNESS AND FOOTWEAR
20	ΒΙΟΜΗΧΑΝΙΑ ΞΥΛΟΥ ΚΑΙ ΚΑΤΑΣΚΕΥΗ ΠΡΟΙΟΝΤΩΝ ΑΠΟ ΞΥΛΟ ΚΑΙ ΦΕΛΩ, ΕΚΤΟΣ ΑΠΟ ΤΑ ΕΠΙΠΛΑ ΚΑΤΑΣΚΕΥΗ ΕΙΔΩΝ ΚΑΛΑΘΟΠΟΙΙΑΣ ΚΑΙ ΣΠΑΡΤΟΠΛΕΚΤΙΚΗΣ	209	3.076	655	3.731	0,24	24,88	24,63	24,83	44,63	41,79	44,13	MANUFACTURE OF WOOD AND OF PRODUCTS OF WOOD AND CORK, EXCEPT FURNITURE; MANUFACTURE OF ARTICLES OF STRAW AND PLAITING MATERIALS
21	ΠΑΡΑΓΩΓΗ ΧΑΡΤΟΠΟΛΤΟΥ, ΧΑΡΤΙΟΥ ΚΑΙ ΠΡΟΙΟΝΤΩΝ ΑΠΟ ΧΑΡΤΙ	193	6.384	1.944	8.328	0,53	25,09	24,63	24,98	56,51	51,68	55,40	MANUFACTURE OF PULP, PAPER AND PAPER PRODUCTS

ΚΩΔ COD	Οικονομική Δραστηριότητα	Αριθμός Επιχειρήσεων ⁽¹⁾ No of Enterprises ⁽¹⁾	Αριθμός Ασφαλισμένων ⁽²⁾ Number of Insured Individuals ⁽²⁾				Μέση Απασχόληση ⁽³⁾ Average Employment (Days per Month) ⁽³⁾			Μέσο Ημερομίσθιο ⁽³⁾ Average Wage ⁽³⁾			Economic Activity
			Άνδρες Males	Γυναίκες Females	Σύνολο Total	%	Άνδρες Males	Γυναίκες Females	Σύνολο Total	Άνδρες Males	Γυναίκες Females	Σύνολο Total	
22	ΕΚΔΟΣΕΙΣ, ΕΚΤΥΠΩΣΕΙΣ ΚΑΙ ΑΝΑΠΑΡΑΓΩΓΗ ΠΡΟΕΓΓΕΓΡΑΜΜΕΝΩΝ ΜΕΣΩΝ ΕΓΓΡΑΦΗΣ ΗΧΟΥ ΚΑΙ ΕΙΚΟΝΑΣ ΚΑΙ ΜΕΣΩΝ ΠΛΗΡΟΦΟΡΙΚΗΣ.	460	5.396	2.777	8.173	0,52	25,03	24,48	24,85	55,88	50,22	53,98	PUBLISHING, PRINTING AND REPRODUCTION OF RECORDED MEDIA
23	ΠΑΡΑΓΩΓΗ ΟΠΤΑΝΘΡΑΚΑ (ΚΩΚ), ΠΡΟΙΟΝΤΩΝ ΔΙΥΛΣΗΣ ΠΕΤΡΕΛΑΙΟΥ ΚΑΙ ΠΥΡΗΝΙΚΩΝ ΚΑΥΣΙΜΩΝ.	66	3.926	556	4.482	0,29	24,74	24,54	24,71	116,81	106,37	115,52	MANUFACTURE OF COKE, REFINED PETROLEUM PRODUCTS AND NUCLEAR FUEL
24	ΠΑΡΑΓΩΓΗ ΧΗΜΙΚΩΝ ΟΥΣΙΩΝ ΚΑΙ ΠΡΟΙΟΝΤΩΝ	439	14.784	10.011	24.795	1,58	24,98	24,89	24,95	73,20	68,13	71,16	MANUFACTURE OF CHEMICALS AND CHEMICALS PRODUCTS
25	ΚΑΤΑΣΚΕΥΗ ΠΡΟΙΟΝΤΩΝ ΑΠΟ ΕΛΑΣΤΙΚΟ (ΚΑΟΥΤΣΟΥΚ) ΚΑΙ ΠΛΑΣΤΙΚΕΣ ΥΛΕΣ.	315	8.642	2.799	11.441	0,73	25,12	24,75	25,03	53,62	50,05	52,76	MANUFACTURE OF RUBBER AND PLASTIC PRODUCTS
26	ΚΑΤΑΣΚΕΥΗ ΑΛΩΝ ΠΡΟΙΟΝΤΩΝ ΑΠΟ ΜΗ ΜΕΤΑΛΛΙΚΑ ΟΡΥΚΤΑ.	381	9.244	1.405	10.649	0,68	24,81	24,28	24,74	59,93	62,10	60,21	MANUFACTURE OF OTHER NON-METALLIC MINERAL PRODUCTS
27	ΠΑΡΑΓΩΓΗ ΒΑΣΙΚΩΝ ΜΕΤΑΛΛΩΝ	99	4.939	592	5.531	0,35	25,29	24,42	25,20	67,44	62,30	66,91	MANUFACTURE OF BASIC METALS
28	ΚΑΤΑΣΚΕΥΗ ΜΕΤΑΛΛΙΚΩΝ ΠΡΟΙΟΝΤΩΝ, ΜΕ ΕΞΑΙΡΕΣΗ ΤΑ ΜΗΧΑΝΗΜΑΤΑ ΚΑΙ ΤΑ ΕΙΔΗ ΕΞΟΠΛΙΣΜΟΥ.	869	21.366	3.750	25.116	1,60	25,04	24,78	25,00	53,94	52,17	53,68	MANUFACTURE OF FABRICATED METAL PRODUCTS, EXCEPT MACHINERY AND EQUIPMENT
29	ΚΑΤΑΣΚΕΥΗ ΜΗΧΑΝΗΜΑΤΩΝ ΚΑΙ ΕΙΔΩΝ ΕΞΟΠΛΙΣΜΟΥ Μ.Α.Κ.	557	10.136	1.861	11.997	0,76	24,98	24,28	24,87	55,58	53,25	55,23	MANUFACTURE OF MACHINERY AND EQUIPMENT
30	ΚΑΤΑΣΚΕΥΗ ΜΗΧΑΝΩΝ ΓΡΑΦΕΙΟΥ ΚΑΙ ΗΛΕΚΤΡΟΝΙΚΩΝ ΥΠΟΛΟΓΙΣΤΩΝ	12	293	104	397	0,03	23,81	24,20	23,91	55,53	46,67	53,18	MANUFACTURE OF OFFICE MACHINERY AND COMPUTERS
31	ΚΑΤΑΣΚΕΥΗ ΗΛΕΚΤΡΙΚΩΝ ΜΗΧΑΝΩΝ ΚΑΙ ΣΥΣΚΕΥΩΝ Μ.Α.Κ.	191	5.844	1.467	7.311	0,47	25,19	24,65	25,08	60,44	55,49	59,47	MANUFACTURE OF ELECTRICAL MACHINERY AND APPARATUS N.E.C
32	ΚΑΤΑΣΚΕΥΗ ΕΞΟΠΛΙΣΜΟΥ ΚΑΙ ΣΥΣΚΕΥΩΝ ΡΑΔΙΟΦΩΝΙΑΣ, ΤΗΛΕΟΡΑΣΗΣ ΚΑΙ ΕΠΙΚΟΙΝΩΝΙΩΝ.	67	1.733	589	2.322	0,15	24,95	24,58	24,85	61,55	56,65	60,32	MANUFACTURE OF RADIO TELEVISION AND COMMUNICATION EQUIPMENT & APPARATUS

ΚΩΔ COD	Οικονομική Δραστηριότητα	Αριθμός Επιχειρήσεων ⁽¹⁾ No of Enterprises ⁽¹⁾	Αριθμός Ασφαλισμένων ⁽²⁾ Number of Insured Individuals ⁽²⁾				Μέση Απασχόληση ⁽³⁾ Average Employment (Days per Month) ⁽³⁾			Μέσο Ημερομίσθιο ⁽³⁾ Average Wage ⁽³⁾			Economic Activity
			Ανδρες Males	Γυναίκες Females	Σύνολο Total	%	Ανδρες Males	Γυναίκες Females	Σύνολο Total	Ανδρες Males	Γυναίκες Females	Σύνολο Total	
33	ΚΑΤΑΣΚΕΥΗ ΙΑΤΡΙΚΩΝ ΟΡΓΑΝΩΝ, ΟΡΓΑΝΩΝ ΑΚΡΙΒΕΙΑΣ ΚΑΙ ΟΠΤΙΚΩΝ ΟΡΓΑΝΩΝ, ΚΑΤΑΣΚΕΥΗ ΡΟΛΟΓΙΩΝ ΚΑΘΕ ΕΙΔΟΥΣ.	138	1.975	1.339	3.314	0,21	24,99	25,14	25,05	64,53	49,75	58,54	MANUFACTURE OF MEDICAL, PRECISION AND OPTICAL INSTRUMENTS, WATCHES AND CLOCKS
34	ΚΑΤΑΣΚΕΥΗ ΑΥΤΟΚΙΝΗΤΩΝ ΟΧΗΜΑΤΩΝ, ΚΑΤΑΣΚΕΥΗ ΡΥΜΟΥΛΚΟΥΜΕΝΩΝ ΚΑΙ ΗΜΙΡΥΜΟΥΛΚΟΥΜΕΝΩΝ ΟΧΗΜΑΤΩΝ.	48	609	101	710	0,05	24,94	23,94	24,80	63,10	57,61	62,35	MANUFACTURE OF MOTOR VEHICLES, TRAILERS AND SEMI- TRAILERS
35	ΚΑΤΑΣΚΕΥΗ ΛΟΙΠΟΥ ΕΞΟΠΛΙΣΜΟΥ ΜΕΤΑΦΟΡΩΝ	353	11.104	1.138	12.242	0,78	22,55	23,81	22,67	65,10	52,92	63,91	MANUFACTURE OF OTHER TRANSPORT EQUIPMENT
36	ΚΑΤΑΣΚΕΥΗ ΕΠΙΠΛΩΝ, ΛΟΙΠΕΣ ΒΙΟΜΗΧΑΝΙΕΣ Μ.Α.Κ.	355	4.817	1.802	6.619	0,42	25,02	24,37	24,84	44,72	43,59	44,42	MANUFACTURE OF FURNITURE; MANUFACTURING N.E.C
37	ΑΝΑΚΥΚΛΩΣΗ	124	2.541	736	3.277	0,21	24,51	24,38	24,48	49,35	46,44	48,70	RECYCLING
	ΣΥΝΟΛΟ	8.251	172.675	72.762	245.437	100	24,73	24,36	24,62	58,42	50,75	56,17	TOTAL

⁽¹⁾ Ως αριθμός επιχειρήσεων λαμβάνεται ο συνολικός αριθμός των μονάδων (παραρτημάτων) των επιχειρήσεων.

⁽²⁾ Ο αριθμός των ασφαλισμένων δεν είναι διακριτός. Εάν ένας ασφαλισμένος απασχολείται σε διαφορετικούς εργοδότες με την ίδια οικονομική δραστηριότητα μετράται μία φορά.

⁽³⁾ Τα στοιχεία αναφέρονται στους ασφαλισμένους που εργάζονται με πλήρες ωράριο και τα μέσα ημερομίσθια προκύπτουν μόνο από τις τακτικές αποδοχές.

ΠΑΡΑΤΗΡΗΣΕΙΣ

1. Το γενικό μέσο ημερομίσθιο των γυναικών είναι το 86,88% του γενικού μέσου ημερομίσθιου των ανδρών.
2. Το μεγαλύτερο μέσο ημερομίσθιο 115,52 € παρουσιάζεται στην οικονομική δραστηριότητα: ΠΑΡΑΓΩΓΗ ΟΠΤΑΝΘΡΑΚΑ (ΚΩΚ), ΠΡΟΙΟΝΤΩΝ ΔΥΛΙΣΗΣ ΠΙΕΤΡΕΛΑΙΟΥ ΚΑΙ ΠΥΡΗΝΙΚ...
3. Η μέση απασχόληση κυμαίνεται από 22,67 έως 25,42 ημέρες χωρίς να παρατηρούνται μεγάλες αποκλίσεις ως προς το φύλο.

⁽¹⁾ The Number of Enterprises refers to number of units (branches) of each enterprise

⁽²⁾ The number of insured individuals is not distinct. If the same person is employed in more than one employers with the same economic activity is counted as one

⁽³⁾ The above figures refer to insured individuals who are employed full-time and their average wages per day do not include leave benefits & season bonuses

COMMENTS

1. Average wage per day for females is 86,88% of the average wage per day for males.
2. The highest average wage per day 115,52 € appears in the economic activity: MANUFACTURE OF COKE, REFINED PETROLEUM PRODUCTS AND NUCLEAR FUEL...
3. The average days of employment per month varies between 22,67 and 25,42 days without significant differences by sex

**ΤΜΗΜΑ ΙΙ:
Κοινές Επιχειρήσεις με
λιγότερους από 10 Μισθωτούς**

**SECTION II:
Enterprises with less than 10
employees**

**ΠΙΝΑΚΑΣ ΙΙ.1 : ΚΟΙΝΕΣ ΕΠΙΧΕΙΡΗΣΕΙΣ ΜΕ ΛΙΓΟΤΕΡΟΥΣ ΑΠΟ 10 ΜΙΣΘΩΤΟΥΣ
ΑΡΙΘΜΟΣ ΕΠΙΧΕΙΡΗΣΕΩΝ ΚΑΙ ΑΡΙΘΜΟΣ ΑΣΦΑΛΙΣΜΕΝΩΝ
TABLE II.1 : ENTERPRISES WITH LESS THAN 10 EMPLOYEES
NUMBER OF ENTERPRISES & NUMBER OF INSURED INDIVIDUALS**

Αρ. Επιχειρήσεων ⁽¹⁾ No of Enterprises ⁽¹⁾	Αριθμός Ασφαλισμένων ⁽²⁾ Number of Insured Individuals ⁽²⁾		
	Ανδρες Males	Γυναίκες Females	Σύνολο Total
269.240	341.521	345.728	687.249

⁽¹⁾ Ως αριθμός επιχειρήσεων έχει ληφθεί ο αριθμός των εδρών των επιχειρήσεων (διακριτοί Αρ.Μητρ.Εργοδότη).

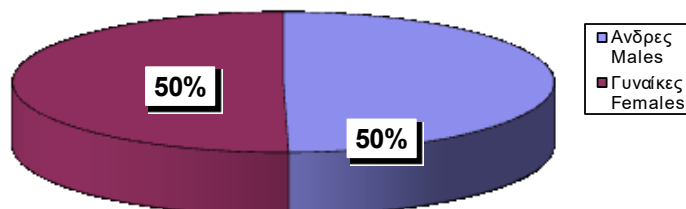
⁽²⁾ Ο αριθμός ασφαλισμένων αφορά τους διακριτούς ασφαλισμένους, δηλ. αν ένας ασφαλισμένος απασχολείται σε περισσότερους από έναν εργοδότη, προσμετράται μία μόνο φορά.

⁽¹⁾ The number of enterprises refers to the number of companies' head offices ; (different Employer Registration Numbers)

⁽²⁾ The number of insured individuals is distinct, i.e. if an employee is employed to more than one employers he is counted once

**ΔΙΑΓΡΑΜΜΑ ΙΙ.1.1 : ΚΑΤΑΝΟΜΗ ΑΝΔΡΩΝ ΚΑΙ ΓΥΝΑΙΚΩΝ ΕΠΙ ΤΟΥ
ΣΥΝΟΛΟΥ ΔΙΑΚΡΙΤΩΝ ΑΣΦΑΛΙΣΜΕΝΩΝ (2)**

CHART II.1.1 : DISTRIBUTION OF INSURED POPULATION BY SEX (2)



ΠΙΝΑΚΑΣ ΙΙ.2 : ΚΟΙΝΕΣ ΕΠΙΧΕΙΡΗΣΕΙΣ ΜΕ ΛΙΓΟΤΕΡΟΥΣ ΑΠΟ 10 ΜΙΣΘΩΤΟΥΣ
ΑΡΙΘΜΟΣ ΑΣΦΑΛΙΣΜΕΝΩΝ ΣΤΟ ΙΚΑ-ΕΤΑΜ ΚΑΤΑ ΤΥΠΟ ΑΠΑΣΧΟΛΗΣΗΣ, ΦΥΛΟ, ΜΕΣΗ ΑΠΑΣΧΟΛΗΣΗ ΚΑΙ ΜΕΣΟ ΗΜΕΡΟΜΙΣΘΙΟ
TABLE II.2 : ENTERPRISES WITH LESS THAN 10 EMPLOYEES
INSURED INDIVIDUALS, AVERAGE EMPLOYMENT (DAYS) & AVERAGE WAGE BY SEX & TYPE OF EMPLOYMENT (FULL/PART TIME)

Τύπος Απασχόλησης Employment Type	Φύλο Sex	Αριθμός Ασφαλισμένων ⁽¹⁾ Number of Insured Individuals ⁽¹⁾	Ημέρες Εργασίας Working Days	Αποδοχές (Τακτικές) Salaries	Μέση Απασχόληση Average Employment (Days)	Μέσο Ημερομίσθιο (Τακτικών Αποδοχών) Average Wage	Μέσες Μηνιαίες Τακτικές Αποδοχές Average Monthly Salary
Πλήρης Απασχόληση ⁽²⁾ Full Time ⁽²⁾	Άνδρες Males	231.766	5.306.673	222.484.477,56	22,90	41,93	959,95
	Γυναίκες Females	196.771	4.421.806	174.620.293,90	22,47	39,49	887,43
	Σύνολο Total	428.537	9.728.479	397.104.771,46	22,70	40,82	926,65
Μερική Απασχόληση ⁽²⁾ Part Time ⁽²⁾	Άνδρες Males	120.437	2.044.954	49.830.785,36	16,98	24,37	413,75
	Γυναίκες Females	160.975	2.766.532	67.036.281,17	17,19	24,23	416,44
	Σύνολο Total	281.412	4.811.486	116.867.066,53	17,10	24,29	415,29
Σύνολο Total	Άνδρες Males	351.788	7.351.686	272.317.234,18	20,90	37,04	774,09
	Γυναίκες Females	357.231	7.188.384	241.657.591,18	20,12	33,62	676,47
	Σύνολο Total	709.019	14.540.070	513.974.825,36	20,51	35,35	724,91

⁽¹⁾ Ο αριθμός των ασφαλισμένων δεν είναι διακριτός, επειδή ο ίδιος ασφαλισμένος μπορεί να μετρηθεί τόσες φορές όσοι είναι και οι εργοδότες του

⁽²⁾ Ως ασφαλισμένοι με "πλήρη απασχόληση" έχει ληφθεί ο αριθμός των ασφαλισμένων του e-ΕΦΚΑ που εργάζονται με πλήρες ωράριο ανεξάρτητα από τον αριθμό των ημερών εβδομαδιαίως, άλλως θεωρούνται ως εργαζόμενοι με "μερική απασχόληση"

ΠΑΡΑΤΗΡΗΣΕΙΣ:

- Από τα στοιχεία του παραπάνω πίνακα προκύπτει ότι από τους εργαζόμενους με πλήρες ωράριο το 54,08% είναι άνδρες, ενώ από τους εργαζόμενους με μειωμένο ωράριο το 57,2% είναι γυναίκες.
- Από τα παραπάνω στοιχεία προκύπτει ότι το ημερομίσθιο από τακτικές αποδοχές των γυναικών για την απασχόληση με πλήρες ωράριο είναι το 94,19% του αντίστοιχου ημερομισθίου των ανδρών, ενώ για την απασχόληση με μειωμένο ωράριο είναι το 99,44%.
- Στο " ΣΥΝΟΛΟ * " περιλαμβάνονται οι μισθωτοί με πλήρη και μερική απασχόληση καθώς και εκείνοι για τους οποίους δεν έχει δηλωθεί ή είναι λάθος ο τύπος της απασχόλησης

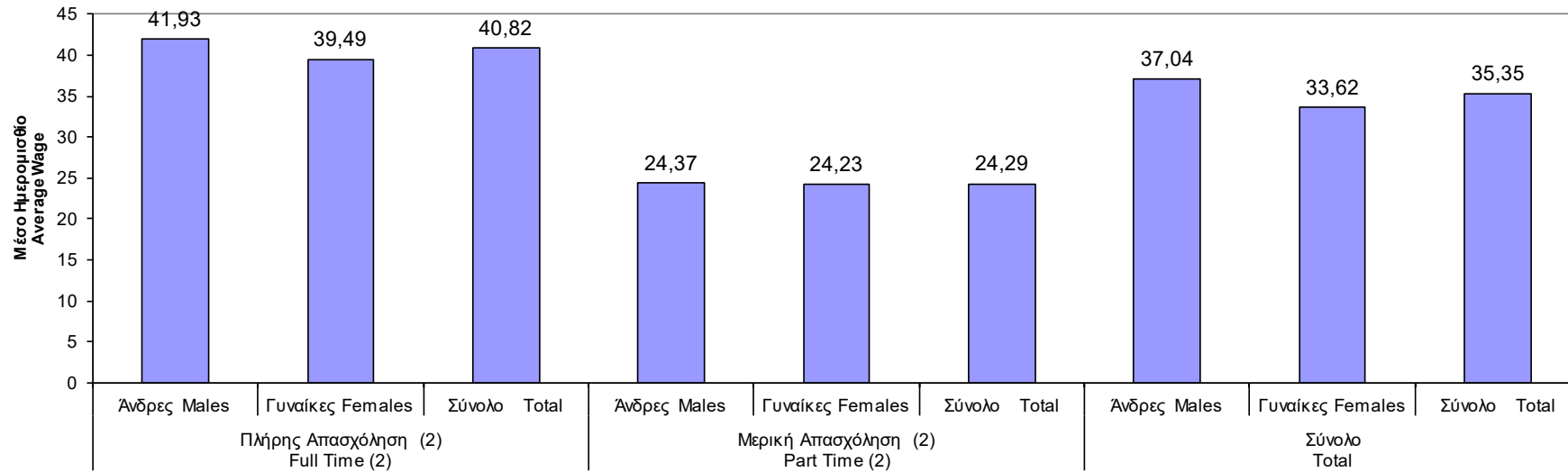
⁽¹⁾ The number of insured individuals is not distinct, therefore a person is counted as many times as his employers

⁽²⁾ Full time employees are those who work full time regardless of the number of working days per week, in any other case, they are considered as part time employees

COMMENTS:

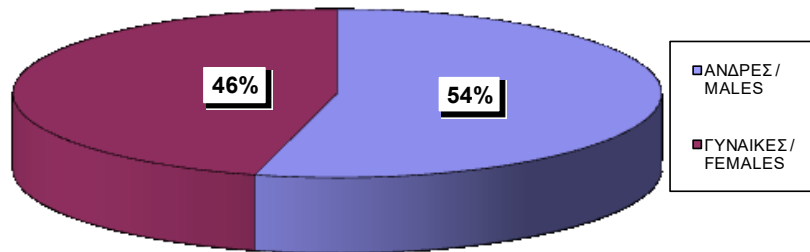
- From the above table we conclude that 54,08% of the employees with full-time employment are males and from those with part-time employment 57,2% are females
- The average wage per day (excluding bonuses/overtimes/leave benefits) earned by women employed full time is 94,19% of the average wage per day earned by men, while in part-time employment this comes to 99,44%.
- The 'TOTAL' includes all salaried employees with full or part time employment and those with missing or incorrect type of employment

ΔΙΑΓΡΑΜΜΑ II.2.1 : ΜΕΣΟ ΗΜΕΡΟΜΙΣΘΙΟ (ΤΑΚΤΙΚΩΝ ΑΠΟΔΟΧΩΝ)
CHART II.2.1: AVERAGE WAGE (EXCLUDING BONUSES,

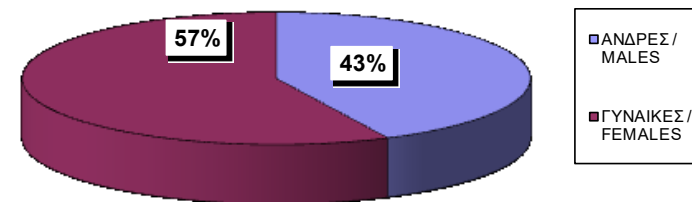


Τύπος Απασχόλησης και Φύλο / Type of employment & Sex

ΔΙΑΓΡΑΜΜΑ II.2.2 : ΠΛΗΡΗΣ
CHART II.2.2 : FULL-TIME EMPLOYMENT



ΔΙΑΓΡΑΜΜΑ II.2.3 : ΜΕΡΙΚΗ ΑΠΑΣΧΟΛΗΣΗ
CHART II.2.3 : PART-TIME



ΠΙΝΑΚΑΣ ΙΙ.3 : ΚΟΙΝΕΣ ΕΠΙΧΕΙΡΗΣΕΙΣ ΜΕ ΛΙΓΟΤΕΡΟΥΣ ΑΠΟ 10 ΜΙΣΘΩΤΟΥΣ - ΠΛΗΡΗΣ ΑΠΑΣΧΟΛΗΣΗ
ΑΡΙΘΜΟΣ ΑΣΦΑΛΙΣΜΕΝΩΝ, ΜΕΣΗ ΑΠΑΣΧΟΛΗΣΗ ΚΑΙ ΜΕΣΟ ΗΜΕΡΟΜΙΣΘΙΟ ΑΝΑ ΟΙΚΟΝΟΜΙΚΗ ΔΡΑΣΤΗΡΙΟΤΗΤΑ ΕΡΓΟΔΟΤΗ ΚΑΙ ΦΥΛΟ ΑΣΦΑΛΙΣΜΕΝΟΥ
TABLE II.3 : ENTERPRISES WITH LESS THAN 10 EMPLOYEES - FULL TIME EMPLOYMENT
INSURED INDIVIDUALS, AVERAGE EMPLOYMENT (DAYS), AVERAGE WAGE BY SEX & EMPLOYER'S ECONOMIC ACTIVITY

ΚΩΔ COD	Οικονομική Δραστηριότητα	Αριθμός Επιχειρήσεων ⁽¹⁾ No of Enterprises (1)	Αριθμός Ασφαλισμένων ⁽²⁾ Number of Insured Individuals ⁽²⁾				Μέση Απασχόληση ⁽³⁾ Average Employment (Days per Month) ⁽³⁾			Μέσο Ημερομίσθιο ⁽³⁾ Average Wage ⁽³⁾			Economic Activity
			Άνδρες Males	Γυναίκες Females	Σύνολο Total	%	Άνδρες Males	Γυναίκες Females	Σύνολο Total	Άνδρες Males	Γυναίκες Females	Σύνολο Total	
	ΑΓΝΩΣΤΗ	0	0	0	0	0,00	0,00	0,00	0,00	0,00	0,00	0,00	UNKNOWN
01	ΓΕΩΡΓΙΑ, ΚΤΗΝΟΤΡΟΦΙΑ, ΘΗΡΑ ΚΑΙ Σ.Β.Δ.	2.009	1.832	802	2.634	0,64	23,06	23,09	23,07	38,61	37,47	38,26	AGRICULTURE, HUNTING AND RELATED SERVICE ACTIVITIES
02	ΔΑΣΟΚΟΜΙΑ, ΥΛΟΤΟΜΙΑ ΚΑΙ ΣΥΝΑΦΕΙΣ ΔΡΑΣΤΗΡΙΟΤΗΤΕΣ	203	316	79	395	0,10	21,52	23,11	21,84	37,31	37,49	37,35	FORESTRY, LOGGING AND RELATED SERVICES
05	ΑΛΕΙΑ, ΕΚΜΕΤΑΛΛΕΥΣΗ ΙΧΘΥΟΤΡΟΦΕΙΩΝ ΚΑΙ ΜΟΝΑΔΩΝ ΠΑΡΑΓΩΓΗΣ ΓΟΝΟΥ Β.Δ.Σ. ΜΕ ΤΗΝ ΑΛΕΙΑ.	199	175	54	229	0,06	21,94	21,39	21,81	43,67	39,02	42,60	FISHING, OPERATION OF FISH HATCHERIES AND FISH FARMS; SERVICE ACTIVITIES INCIDENTAL TO FISHING
10	ΕΞΟΡΥΞΗ ΑΝΘΡΑΚΑ ΚΑΙ ΛΙΓΝΙΤΗ, ΕΞΟΡΥΞΗ ΤΥΡΦΗΣ.	17	15	3	18	0,00	23,80	22,67	23,61	55,31	49,47	54,38	MINING OF COAL AND LIGNITE
11	ΑΝΤΛΗΣΗ ΑΡΓΟΥ ΠΕΤΡΕΛΑΙΟΥ ΚΑΙ ΦΥΣΙΚΟΥ ΑΕΡΙΟΥ, Β.Δ.Σ. ΜΕ ΤΗΝ ΑΝΤΛΗΣΗ ΠΕΤΡΕΛΑΙΟΥ ΚΑΙ ΦΥΣΙΚΟΥ ΑΕΡΙΟΥ, ΜΕ ΕΞΑΙΡΕΣΗ ΤΙΣ ΜΕΛΕΤΕΣ	5	8	2	10	0,00	22,50	25,00	23,00	80,78	52,78	74,70	EXTRACTION OF CRUDE PETROLEUM AND NATURAL GAS; SERVICE ACTIVITIES INCIDENTAL TO OIL AND GAS EXTRACTION, EXCLUDING SURVEYING
12	ΕΞΟΡΥΞΗ ΜΕΤΑΛΛΕΥΜΑΤΩΝ ΟΥΡΑΝΙΟΥ ΚΑΙ ΘΟΡΙΟΥ	2	0	1	1	0,00	0,00	25,00	25,00	0,00	33,00	33,00	MINING OF URANIUM AND THORIUM ORES
13	ΕΞΟΡΥΞΗ ΜΕΤΑΛΛΟΥΧΩΝ ΜΕΤΑΛΛΕΥΜΑΤΩΝ	15	36	3	39	0,01	25,19	25,00	25,18	50,49	55,23	50,85	MINING OF METAL ORES
14	ΆΛΕΣ ΕΞΟΡΥΚΤΙΚΕΣ ΚΑΙ ΛΑΤΟΜΙΚΕΣ ΔΡΑΣΤΗΡΙΟΤΗΤΕΣ	214	464	56	520	0,13	23,25	23,04	23,23	48,70	41,46	47,93	OTHER MINING AND QUARRYING
15	ΒΙΟΜΗΧΑΝΙΑ ΤΡΟΦΙΜΩΝ ΚΑΙ ΠΟΤΩΝ.	6.772	6.083	5.384	11.467	2,77	24,08	23,15	23,65	39,86	36,22	38,18	MANUFACTURE OF FOOD PRODUCTS AND BEVERAGES
16	ΠΑΡΑΓΩΓΗ ΠΡΟΙΟΝΤΩΝ ΚΑΠΝΟΥ	5	5	5	10	0,00	25,00	25,20	25,10	50,84	43,12	46,96	MANUFACTURE OF TOBACCO PRODUCTS
17	ΠΑΡΑΓΩΓΗ ΚΛΩΣΤΟΥ ΦΑΝΤΟΥΡΓΙΚΩΝ ΥΛΩΝ	587	740	472	1.212	0,29	24,78	24,36	24,62	40,77	39,14	40,14	MANUFACTURE OF TEXTILES
18	ΚΑΤΑΣΚΕΥΗ ΕΙΔΩΝ ΕΝΔΥΣΗΣ, ΚΑΤΕΡΓΑΣΙΑ ΚΑΙ ΒΑΦΗ ΓΟΥΝΑΡΙΚΩΝ	1.114	611	1.091	1.702	0,41	24,37	23,97	24,12	40,06	38,92	39,33	MANUFACTURE OF WEARING APPAREL; DRESSING AND DYEING OF FUR
19	ΚΑΤΕΡΓΑΣΙΑ ΚΑΙ ΔΕΨΗ ΔΕΡΜΑΤΟΣ, ΚΑΤΑΣΚΕΥΗ ΕΙΔΩΝ ΤΑΞΙΔΙΟΥ (ΑΠΟΣΚΕΥΩΝ), ΤΣΑΝΤΩΝ, ΕΙΔΩΝ ΣΕΛΟΠΟΙΑΣ, ΕΙΔΩΝ ΣΑΓΜΑΤΟΠΟΙΑΣ ΚΑΙ ΥΠΟΔΗΜΑΤΩΝ	247	293	212	505	0,12	24,51	23,25	23,98	39,46	38,81	39,19	TANNING AND DRESSING OF LEATHER ; MANUFACTURE OF LUGGAGE, HANDBAGS, SADDLERY, HARNESS AND FOOTWEAR
20	ΒΙΟΜΗΧΑΝΙΑ ΞΥΛΟΥ ΚΑΙ ΚΑΤΑΣΚΕΥΗ ΠΡΟΙΟΝΤΩΝ ΑΠΟ ΞΥΛΟ ΚΑΙ ΦΕΛΜΟ, ΕΚΤΟΣ ΑΠΟ ΤΑ ΕΠΙΠΛΑ ΚΑΤΑΣΚΕΥΗ ΕΙΔΩΝ ΚΑΛΑΘΟΠΟΙΑΣ ΚΑΙ ΣΠΑΡΤΟΠΛΕΚΤΙΚΗΣ	876	1.395	198	1.593	0,39	24,49	24,10	24,44	38,68	35,74	38,32	MANUFACTURE OF WOOD AND OF PRODUCTS OF WOOD AND CORK, EXCEPT FURNITURE; MANUFACTURE OF ARTICLES OF STRAW AND PLAITING MATERIALS
21	ΠΑΡΑΓΩΓΗ ΧΑΡΤΟΠΟΛΤΟΥ, ΧΑΡΤΙΟΥ ΚΑΙ ΠΡΟΙΟΝΤΩΝ ΑΠΟ ΧΑΡΤΙ	231	458	173	631	0,15	24,84	23,90	24,58	42,74	38,26	41,54	MANUFACTURE OF PULP, PAPER AND PAPER PRODUCTS

ΚΩΔ COD	Οικονομική Δραστηριότητα	Αριθμός Επιχειρήσεων (1) No of Enterprises (1)	Αριθμός Ασφαλισμένων (2) Number of Insured Individuals (2)				Μέση Απασχόληση (3) Average Employment (Days per Month) (3)			Μέσο Ημερομίσθιο (3) Average Wage (3)			Economic Activity
			Άνδρες Males	Γυναίκες Females	Σύνολο Total	%	Άνδρες Males	Γυναίκες Females	Σύνολο Total	Άνδρες Males	Γυναίκες Females	Σύνολο Total	
22	ΕΚΔΟΣΕΙΣ, ΕΚΤΥΠΩΣΕΙΣ ΚΑΙ ΑΝΑΠΑΡΑΓΩΓΗ ΠΡΟΕΓΓΕΓΡΑΜΜΕΝΩΝ ΜΕΣΩΝ ΕΓΓΡΑΦΗΣ ΗΧΟΥ ΚΑΙ ΕΙΚΟΝΑΣ ΚΑΙ ΜΕΣΩΝ ΠΛΗΡΟΦΟΡΙΚΗΣ.	1.356	1.514	1.055	2.569	0,62	24,49	24,14	24,35	43,18	41,24	42,39	PUBLISHING, PRINTING AND REPRODUCTION OF RECORDED MEDIA
23	ΠΑΡΑΓΩΓΗ ΟΠΤΑΝΘΡΑΚΑ (ΚΩΚ), ΠΡΟΙΟΝΤΩΝ ΔΙΥΛΙΣΗΣ ΠΕΤΡΕΛΑΙΟΥ ΚΑΙ ΠΥΡΗΝΙΚΩΝ ΚΑΥΣΙΜΩΝ.	20	51	11	62	0,01	24,53	22,82	24,23	63,93	53,50	62,19	MANUFACTURE OF COKE, REFINED PETROLEUM PRODUCTS AND NUCLEAR FUEL
24	ΠΑΡΑΓΩΓΗ ΧΗΜΙΚΩΝ ΟΥΣΙΩΝ ΚΑΙ ΠΡΟΙΟΝΤΩΝ	487	673	407	1.080	0,26	24,42	23,86	24,21	48,24	44,61	46,90	MANUFACTURE OF CHEMICALS AND CHEMICALS PRODUCTS
25	ΚΑΤΑΣΚΕΥΗ ΠΡΟΙΟΝΤΩΝ ΑΠΟ ΕΛΑΣΤΙΚΟ (ΚΑΟΥΤΣΟΥΚ) ΚΑΙ ΠΛΑΣΤΙΚΕΣ ΥΛΕΣ.	471	953	292	1.245	0,30	24,77	24,46	24,70	42,16	39,29	41,49	MANUFACTURE OF RUBBER AND PLASTIC PRODUCTS
26	ΚΑΤΑΣΚΕΥΗ ΑΛΩΝ ΠΡΟΙΟΝΤΩΝ ΑΠΟ ΜΗ ΜΕΤΑΛΛΙΚΑ ΟΡΥΚΤΑ.	1.147	1.939	318	2.257	0,55	23,98	23,74	23,95	41,18	37,44	40,66	MANUFACTURE OF OTHER NON-METALLIC MINERAL PRODUCTS
27	ΠΑΡΑΓΩΓΗ ΒΑΣΙΚΩΝ ΜΕΤΑΛΩΝ	150	307	57	364	0,09	24,82	23,74	24,65	42,38	39,71	41,97	MANUFACTURE OF BASIC METALS
28	ΚΑΤΑΣΚΕΥΗ ΜΕΤΑΛΛΙΚΩΝ ΠΡΟΙΟΝΤΩΝ, ΜΕ ΕΞΑΙΡΕΣΗ ΤΑ ΜΗΧΑΝΗΜΑΤΑ ΚΑΙ ΤΑ ΕΙΔΗ ΕΞΟΠΛΙΣΜΟΥ.	3.099	5.311	740	6.051	1,46	24,69	23,68	24,57	40,65	38,28	40,37	MANUFACTURE OF FABRICATED METAL PRODUCTS, EXCEPT MACHINERY AND EQUIPMENT
29	ΚΑΤΑΣΚΕΥΗ ΜΗΧΑΝΗΜΑΤΩΝ ΚΑΙ ΕΙΔΩΝ ΕΞΟΠΛΙΣΜΟΥ Μ.Α.Κ.	2.051	3.761	654	4.415	1,07	24,70	24,20	24,62	43,98	39,50	43,32	MANUFACTURE OF MACHINERY AND EQUIPMENT
30	ΚΑΤΑΣΚΕΥΗ ΜΗΧΑΝΩΝ ΓΡΑΦΕΙΟΥ ΚΑΙ ΗΛΕΚΤΡΟΝΙΚΩΝ ΥΠΟΛΟΓΙΣΤΩΝ	41	69	22	91	0,02	23,72	23,45	23,66	40,85	50,60	43,19	MANUFACTURE OF OFFICE MACHINERY AND COMPUTERS
31	ΚΑΤΑΣΚΕΥΗ ΗΛΕΚΤΡΙΚΩΝ ΜΗΧΑΝΩΝ ΚΑΙ ΣΥΣΚΕΥΩΝ Μ.Α.Κ.	480	827	182	1.009	0,24	24,32	23,97	24,26	43,49	38,98	42,69	MANUFACTURE OF ELECTRICAL MACHINERY AND APPARATUS N.E.C
32	ΚΑΤΑΣΚΕΥΗ ΕΞΟΠΛΙΣΜΟΥ ΚΑΙ ΣΥΣΚΕΥΩΝ ΡΑΔΙΟΦΩΝΙΑΣ, ΤΗΛΕΟΡΑΣΗΣ ΚΑΙ ΕΠΙΚΟΙΝΩΝΙΩΝ.	148	246	54	300	0,07	23,92	24,07	23,95	41,06	38,26	40,55	MANUFACTURE OF RADIO TELEVISION AND COMMUNICATION EQUIPMENT AND APPARATUS
33	ΚΑΤΑΣΚΕΥΗ ΙΑΤΡΙΚΩΝ ΟΡΓΑΝΩΝ, ΟΡΓΑΝΩΝ ΑΚΡΙΒΕΙΑΣ ΚΑΙ ΟΠΤΙΚΩΝ ΟΡΓΑΝΩΝ, ΚΑΤΑΣΚΕΥΗ ΡΟΛΟΓΙΩΝ ΚΑΘΕ ΕΙΔΟΥΣ.	571	652	371	1.023	0,25	24,49	24,35	24,44	43,55	38,74	41,81	MANUFACTURE OF MEDICAL, PRECISION AND OPTICAL INSTRUMENTS, WATCHES AND CLOCKS
34	ΚΑΤΑΣΚΕΥΗ ΑΥΤΟΚΙΝΗΤΩΝ ΟΧΗΜΑΤΩΝ, ΚΑΤΑΣΚΕΥΗ ΡΥΜΟΥ/ΚΟΥ ΜΕΝΩΝ ΚΑΙ ΗΜΙΡΥΜΟΥ/ΚΟΥ ΜΕΝΩΝ ΟΧΗΜΑΤΩΝ.	151	271	34	305	0,07	24,45	23,38	24,33	40,81	40,26	40,75	MANUFACTURE OF MOTOR VEHICLES, TRAILERS AND SEMI-TRAILERS
35	ΚΑΤΑΣΚΕΥΗ ΛΟΙΠΟΥ ΕΞΟΠΛΙΣΜΟΥ ΜΕΤΑΦΟΡΩΝ	667	1.295	265	1.560	0,38	22,33	23,89	22,60	52,00	41,86	50,18	MANUFACTURE OF OTHER TRANSPORT EQUIPMENT
36	ΚΑΤΑΣΚΕΥΗ ΕΠΙΠΛΩΝ, ΛΟΙΠΕΣ ΒΙΟΜΗΧΑΝΙΕΣ Μ.Α.Κ.	1.696	2.293	777	3.070	0,74	24,62	24,12	24,49	39,37	37,28	38,85	MANUFACTURE OF FURNITURE; MANUFACTURING N.E.C
37	ΑΝΑΚΥΚΛΩΣΗ	200	407	103	510	0,12	24,21	24,73	24,32	40,05	36,31	39,28	RECYCLING
40	ΠΑΡΟΧΗ ΗΛΕΚΤΡΙΚΟΥ ΡΕΥΜΑΤΟΣ ΦΥΣΙΚΟΥ ΑΕΡΙΟΥ, ΑΤΜΟΥ ΚΑΙ ΖΕΣΤΟΥ ΝΕΡΟΥ	1.041	1.078	567	1.645	0,40	24,27	23,77	24,09	55,41	49,51	53,40	ELECTRICITY, GAS STEAM AND HOT WATER SUPPLY

ΚΩΔ COD	Οικονομική Δραστηριότητα	Αριθμός Επιχειρήσεων (1) No of Enterprises (1)	Αριθμός Ασφαλισμένων (2) Number of Insured Individuals (2)				Μέση Απασχόληση (3) Average Employment (Days per Month) (3)			Μέσο Ημερομίσθιο (3) Average Wage (3)			Economic Activity
			Άνδρες Males	Γυναίκες Females	Σύνολο Total	%	Άνδρες Males	Γυναίκες Females	Σύνολο Total	Άνδρες Males	Γυναίκες Females	Σύνολο Total	
41	ΣΥΜΜΟΗ, ΚΑΘΑΡΙΣΜΟΣ ΚΑΙ ΔΙΑΝΟΜΗ ΝΕΡΟΥ.	218	419	86	505	0,12	22,20	23,69	22,45	43,29	50,24	44,54	COLLECTION, PURIFICATION AND DISTRIBUTION OF WATER
45	ΚΑΤΑΣΚΕΥΕΣ	13.798	20.077	3.937	24.014	5,81	23,64	23,57	23,63	39,85	40,00	39,88	CONSTRUCTION
50	ΕΜΠΟΡΙΟ, ΣΥΝΤΗΡΗΣΗ ΚΑΙ ΕΠΙΣΚΕΥΗ ΑΥΤΟΚΙΝΗΤΩΝ ΟΧΗΜΑΤΩΝ ΚΑΙ ΜΟΤΟΣΥΚΛΕΤΩΝ, ΛΙΑΝΙΚΗ ΠΩΛΗΣΗ ΚΑΥΣΙΜΩΝ ΟΧΗΜΑΤΩΝ	13.137	18.426	3.412	21.838	5,28	24,48	23,61	24,34	38,18	36,09	37,86	SALE, MAINTENANCE AND REPAIR OF MOTOR VEHICLES AND MOTORCYCLES; RETAIL SALE OF AUTOMOTIVE FUEL
51	ΧΩΝΔΡΙΚΟ ΕΜΠΟΡΙΟ ΚΑΙ ΕΜΠΟΡΙΟ ΜΕ ΠΡΟΜΗΘΕΙΑ, ΕΚΤΟΣ ΑΠΟ ΤΟ ΕΜΠΟΡΙΟ ΑΥΤΟΚΙΝΗΤΩΝ ΟΧΗΜΑΤΩΝ ΚΑΙ ΜΟΤΟΣΥΚΛΕΤΩΝ	22.392	32.240	15.040	47.280	11,44	24,14	23,82	24,04	42,58	41,27	42,17	WHOLESALE TRADE AND COMMISSION TRADE, EXCEPT OF MOTOR VEHICLES AND MOTORCYCLES
52	ΛΙΑΝΙΚΟ ΕΜΠΟΡΙΟ, ΕΚΤΟΣ ΑΠΟ ΤΟ ΕΜΠΟΡΙΟ ΑΥΤΟΚΙΝΗΤΩΝ ΟΧΗΜΑΤΩΝ ΚΑΙ ΜΟΤΟΣΥΚΛΕΤΩΝ, ΕΠΙΣΚΕΥΗ ΕΙΔΩΝ ΑΤΟΜΙΚΗΣ ΚΑΙ ΟΙΚΙΑΚΗΣ ΧΡΗΣΗΣ	47.137	22.926	42.019	64.945	15,71	23,60	23,32	23,42	36,71	35,90	36,19	RETAIL TRADE, EXCEPT OF MOTOR VEHICLES AND MOTORCYCLES; REPAIR OF PERSONAL AND HOUSEHOLD GOODS
55	ΞΕΝΟΔΟΧΕΙΑ ΚΑΙ ΕΣΤΙΑΤΟΡΙΑ	46.125	27.369	36.261	63.630	15,39	18,14	18,94	18,59	40,20	40,12	40,15	HOTELS AND RESTAURANTS
60	ΧΕΡΣΑΙΕΣ ΜΕΤΑΦΟΡΕΣ, ΜΕΤΑΦΟΡΕΣ ΜΕΣΩ ΑΓΩΓΩΝ	11.121	16.628	1.589	18.217	4,41	22,82	22,94	22,83	37,74	36,37	37,62	LAND TRANSPORT, TRANSPORT VIA PIPELINES
61	ΥΔΑΤΙΝΕΣ ΜΕΤΑΦΟΡΕΣ	1.369	1.655	1.256	2.911	0,70	22,17	22,60	22,36	67,82	58,22	63,63	WATER TRANSPORT
62	ΕΝΑΕΡΙΕΣ ΜΕΤΑΦΟΡΕΣ	49	77	49	126	0,03	24,95	24,29	24,69	105,59	123,27	112,35	AIR TRANSPORT
63	ΒΟΗΘΗΤΙΚΕΣ ΚΑΙ ΣΥΝΑΦΕΙΣ ΠΡΟΣ ΤΙΣ ΜΕΤΑΦΟΡΕΣ ΔΡΑΣΤΗΡΙΟΤΗΤΕΣ, ΔΡΑΣΤΗΡΙΟΤΗΤΕΣ ΤΑΞΙΔΙΩΤΙΚΩΝ ΠΡΑΚΤΟΡΕΙΩΝ	4.514	5.638	3.954	9.592	2,32	22,59	23,27	22,87	50,51	49,08	49,91	SUPPORTING AND AUXILIARY ACTIVITIES; ACTIVITIES OF TRAVEL AGENCIES
64	ΤΑΧΥΔΡΟΜΕΙΑ ΚΑΙ ΤΗΛΕΠΙΚΟΙΝΩΝΙΕΣ	1.053	1.496	794	2.290	0,55	23,61	23,53	23,58	40,22	38,86	39,75	POST AND TELECOMMUNICATIONS
65	ΕΝΔΙΑΜΕΣΟΙ ΧΡΗΜΑΤΟΠΙΣΤΩΤΙΚΟΙ ΟΡΓΑΝΙΣΜΟΙ, ΜΕ ΕΞΑΙΡΕΣΗ ΤΙΣ ΑΣΦΑΛΙΣΤΙΚΕΣ ΕΤΑΙΡΕΙΕΣ ΚΑΙ ΤΑ ΤΑΜΕΙΑ ΣΥΝΤΑΞΕΩΝ	158	127	149	276	0,07	24,61	24,17	24,37	113,19	65,06	87,42	FINANCIAL INTERMEDIATION, EXCEPT INSURANCE AND PENSION FUNDING
66	ΑΣΦΑΛΙΣΕΙΣ ΚΑΙ ΣΥΝΤΑΞΙΟΔΟΤΙΚΑ ΤΑΜΕΙΑ, ΕΚΤΟΣ ΑΠΟ ΤΗΝ ΥΠΟΧΡΕΩΤΙΚΗ ΚΟΙΝΩΝΙΚΗ ΑΣΦΑΛΙΣΗ	680	240	635	875	0,21	24,25	24,05	24,10	50,78	42,62	44,87	INSURANCE AND PENSION FUNDING, EXCEPT COMPULSORY SOCIAL SECURITY
67	ΔΡΑΣΤΗΡΙΟΤΗΤΕΣ ΣΥΝΑΦΕΙΣ ΜΕ ΤΙΣ ΔΡΑΣΤΗΡΙΟΤΗΤΕΣ ΕΝΔΙΑΜΕΣΩΝ ΧΡΗΜΑΤΟΠΙΣΤΩΤΙΚΩΝ ΟΡΓΑΝΙΣΜΩΝ	1.398	646	1.446	2.092	0,51	24,21	24,03	24,09	61,85	45,13	50,32	ACTIVITIES AUXILIARY TO FINANCIAL INTERMEDIATION
70	ΔΡΑΣΤΗΡΙΟΤΗΤΕΣ ΣΧΕΤΙΚΕΣ ΜΕ ΑΚΙΝΗΤΗ ΠΕΡΙΟΥΣΙΑ	2.814	1.688	2.186	3.874	0,94	24,03	23,54	23,76	55,30	46,70	50,49	REAL ESTATE ACTIVITIES
71	ΕΚΜΙΣΘΩΣΗ ΜΗΧΑΝΗΜΑΤΩΝ ΚΑΙ ΕΞΟΠΛΙΣΜΟΥ ΧΩΡΙΣ ΧΕΙΡΙΣΤΗ, ΕΚΜΙΣΘΩΣΗ ΕΙΔΩΝ ΑΤΟΜΙΚΗΣ ΚΑΙ ΟΙΚΙΑΚΗΣ ΧΡΗΣΗΣ	2.078	2.526	1.069	3.595	0,87	20,51	20,97	20,65	38,76	37,43	38,36	RENTING OF MACHINERY AND EQUIPMENT WITHOUT OPERATOR AND OF PERSONAL AND HOUSEHOLD GOODS

ΚΩΔ COD	Οικονομική Δραστηριότητα	Αριθμός Επιχειρήσεων (1) No of Enterprises (1)	Αριθμός Ασφαλισμένων (2) Number of Insured Individuals (2)				Μέση Απασχόληση (3) Average Employment (Days per Month) (3)			Μέσο Ημερομίσθιο (3) Average Wage (3)			Economic Activity
			Άνδρες Males	Γυναίκες Females	Σύνολο Total	%	Άνδρες Males	Γυναίκες Females	Σύνολο Total	Άνδρες Males	Γυναίκες Females	Σύνολο Total	
72	ΠΛΗΡΟΦΟΡΙΚΗ ΚΑΙ ΣΥΝΑΦΕΙΣ ΔΡΑΣΤΗΡΙΟΤΗΤΕΣ	3.514	4.641	2.761	7.402	1,79	24,17	23,72	24,00	58,62	47,48	54,51	COMPUTER AND RELATED ACTIVITIES
73	ΕΡΕΥΝΑ ΚΑΙ ΑΝΑΠΤΥΞΗ	519	366	550	916	0,22	24,03	23,81	23,90	68,96	55,22	60,74	RESEARCH AND DEVELOPMENT
74	ΆΛΛΕΣ ΕΠΙΧΕΙΡΗΜΑΤΙΚΕΣ ΔΡΑΣΤΗΡΙΟΤΗΤΕΣ	23.571	13.124	20.592	33.716	8,16	23,56	23,80	23,71	45,75	40,93	42,79	OTHER BUSINESS ACTIVITIES
75	ΔΗΜΟΣΙΑ ΔΙΟΙΚΗΣΗ ΚΑΙ ΑΜΥΝΑ, ΥΠΟΧΡΕΩΤΙΚΗ ΚΟΙΝΩΝΙΚΗ ΑΣΦΑΛΙΣΗ	234	186	290	476	0,12	23,25	24,26	23,87	56,76	58,90	58,09	PUBLIC ADMINISTRATION AND DEFENCE ; COMPULSORY SOCIAL SECURITY
80	ΕΚΠΑΙΔΕΥΣΗ	10.568	2.030	3.835	5.865	1,42	20,82	22,62	22,00	29,86	35,06	33,36	EDUCATION
85	ΥΓΕΙΑ ΚΑΙ ΚΟΙΝΩΝΙΚΗ ΜΕΡΙΜΝΑ	17.825	2.895	15.784	18.679	4,52	23,71	23,82	23,80	40,08	37,55	37,94	HEALTH AND SOCIAL WORK
90	ΔΙΑΘΕΣΗ ΛΥΜΑΤΩΝ ΚΑΙ ΑΠΟΡΡΙΜΑΤΩΝ, ΥΓΙΕΙΝΗ ΚΑΙ ΠΑΡΟΜΟΙΕΣ ΔΡΑΣΤΗΡΙΟΤΗΤΕΣ	339	478	130	608	0,15	24,03	24,21	24,07	42,11	44,24	42,57	SEWAGE AND REFUSE DISPOSAL, SANITATION AND SIMILAR ACTIVITIES
91	ΔΡΑΣΤΗΡΙΟΤΗΤΕΣ ΟΡΓΑΝΩΣΕΩΝ μ.α.κ.	2.990	1.691	1.948	3.639	0,88	23,29	23,77	23,55	50,54	49,84	50,16	ACTIVITIES OF MEMBERSHIP ORGANIZATIONS N.E.C
92	ΨΥΧΑΓΩΓΙΚΕΣ, ΠΟΛΙΤΙΣΤΙΚΕΣ ΚΑΙ ΑΘΛΗΤΙΚΕΣ ΔΡΑΣΤΗΡΙΟΤΗΤΕΣ	10.312	5.144	3.969	9.113	2,20	21,52	22,06	21,76	39,29	38,46	38,92	RECREATIONAL, CULTURAL AND SPORTING ACTIVITIES
93	ΆΛΛΕΣ ΔΡΑΣΤΗΡΙΟΤΗΤΕΣ ΠΑΡΟΧΗΣ ΥΠΗΡΕΣΙΩΝ	11.937	4.561	12.379	16.940	4,10	22,20	21,79	21,90	36,42	35,39	35,67	OTHER SERVICE ACTIVITIES
95	ΙΔΙΩΤΙΚΑ ΝΟΙΚΟΚΥΡΙΑ ΠΟΥ ΑΠΑΣΧΟΛΟΥΝ ΟΙΚΙΑΚΟ ΠΡΟΣΩΠΙΚΟ	1.119	791	378	1.169	0,28	24,29	24,05	24,21	48,73	42,43	46,71	PRIVATE HOUSEHOLDS WITH EMPLOYED PERSONS
99	ΕΤΕΡΟΔΙΚΟΙ ΟΡΓΑΝΙΣΜΟΙ ΚΑΙ ΟΡΓΑΝΑ	101	137	157	294	0,07	24,40	24,87	24,65	76,95	72,14	74,36	EXTRA-TERRITORIAL ORGANIZATIONS AND BODIES
	ΣΥΝΟΛΟ	277.342	222.300	191.099	413.399	100	22,97	22,52	22,76	41,59	39,25	40,52	TOTAL

(1) Ως αριθμός επιχειρήσεων λαμβάνεται ο συνολικός αριθμός των μονάδων (παραρτημάτων) των επιχειρήσεων.

(2) Ο αριθμός των ασφαλισμένων δεν είναι διακριτός. Εάν ένας ασφαλισμένος απασχολείται σε διαφορετικούς εργοδότες με την ίδια οικονομική δραστηριότητα μετράται μία φορά.

(3) Τα στοιχεία αναφέρονται στους ασφαλισμένους που εργάζονται με πλήρες ωράριο και τα μέσα ημερομίσθια προκύπτουν μόνο από τις τακτικές αποδοχές.

ΠΑΡΑΤΗΡΗΣΕΙΣ

1. Η μέση απασχόληση δεν παρουσιάζει μεγάλες αποκλίσεις σχετικά με το φύλο (άνδρες, γυναίκες).
2. Το γενικό μέσο ημερομίσθιο των γυναικών είναι το 94,38% του γενικού μέσου ημερομίσθιου των ανδρών.

(1) The Number of Enterprises refers to number of units (branches) of each enterprise

(2) The number of insured individuals is not distinct. If the same person is employed in more than one employers with the same economic activity is counted as one

(3) The above figures refer to insured individuals who are employed full-time and their average wages per day do not include leave benefits & season bonuses

COMMENTS

1. Average working days per month does not vary between males and females
2. The average wage per day for females is 94,38% of the average wage per day for males.

ΜΑΙΟΣ 2023 / MAY 2023

ΠΙΝΑΚΑΣ ΙΙ.4 : ΚΟΙΝΕΣ ΕΠΙΧΕΙΡΗΣΕΙΣ ΜΕ ΛΙΓΟΤΕΡΟΥΣ ΑΠΟ 10 ΜΙΣΘΩΤΟΥΣ - ΠΛΗΡΗΣ ΑΠΑΣΧΟΛΗΣΗ ΣΤΗ ΜΕΤΑΠΟΙΗΣΗ ΑΡΙΘΜΟΣ ΑΣΦΑΛΙΣΜΕΝΩΝ, ΜΕΣΗ ΑΠΑΣΧΟΛΗΣΗ ΚΑΙ ΜΕΣΟ ΗΜΕΡΟΜΙΣΘΙΟ ΑΝΑ ΟΙΚΟΝΟΜΙΚΗ ΔΡΑΣΤΗΡΙΟΤΗΤΑ ΕΡΓΟΔΟΤΗ ΚΑΙ ΦΥΛΟ
TABLE II.4 : ENTERPRISES WITH LESS THAN 10 EMPLOYEES - FULL TIME EMPLOYMENT IN MANUFACTURING NUMBER OF INSURED INDIVIDUALS, AVERAGE EMPLOYMENT (DAYS), AVERAGE WAGE BY SEX & EMPLOYER'S ECONOMIC ACTIVITY

ΚΩΔ COD	Οικονομική Δραστηριότητα	Αριθμός Επιχειρήσεων ⁽¹⁾ No of Enterprises ⁽¹⁾	Αριθμός Ασφαλισμένων ⁽²⁾ Number of Insured Individuals ⁽²⁾				Μέση Απασχόληση ⁽³⁾ Average Employment (Days per Month) ⁽³⁾			Μέσο Ημερομίσθιο ⁽³⁾ Average Wage ⁽³⁾			Economic Activity
			Ανδρες Males	Γυναίκες Females	Σύνολο Total	%	Ανδρες Males	Γυναίκες Females	Σύνολο Total	Ανδρες Males	Γυναίκες Females	Σύνολο Total	
15	ΒΙΟΜΗΧΑΝΙΑ ΤΡΟΦΙΜΩΝ ΚΑΙ ΠΟΤΩΝ.	6.772	6.083	5.384	11.467	2,77	24,08	23,15	23,65	39,86	36,22	38,18	MANUFACTURE OF FOOD PRODUCTS AND BEVERAGES
16	ΠΑΡΑΓΩΓΗ ΠΡΟΙΟΝΤΩΝ ΚΑΠΝΟΥ	5	5	5	10	0,00	25,00	25,20	25,10	50,84	43,12	46,96	MANUFACTURE OF TOBACCO PRODUCTS
17	ΠΑΡΑΓΩΓΗ ΚΛΩΣΤΟΥ ΦΑΝΤΟΥΡΓΙΚΩΝ ΥΛΩΝ	587	740	472	1.212	0,29	24,78	24,36	24,62	40,77	39,14	40,14	MANUFACTURE OF TEXTILES
18	ΚΑΤΑΣΚΕΥΗ ΕΙΔΩΝ ΕΝΔΥΣΗΣ, ΚΑΤΕΡΓΑΣΙΑ ΚΑΙ ΒΑΦΗ ΓΟΥΝΑΡΙΚΩΝ	1.114	611	1.091	1.702	0,41	24,37	23,97	24,12	40,06	38,92	39,33	MANUFACTURE OF WEARING APPAREL; DRESSING AND DYEING OF FUR
19	ΚΑΤΕΡΓΑΣΙΑ ΚΑΙ ΔΕΨΗ ΔΕΡΜΑΤΟΣ, ΚΑΤΑΣΚΕΥΗ ΕΙΔΩΝ ΤΑΞΙΔΙΟΥ (ΑΠΟΣΚΕΥΩΝ), ΤΣΑΝΤΩΝ, ΕΙΔΩΝ ΣΕΛΟΠΟΙΙΑΣ, ΕΙΔΩΝ ΣΑΓΜΑΤΟΠΟΙΙΑΣ ΚΑΙ ΥΠΟΔΗΜΑΤΩΝ	247	293	212	505	0,12	24,51	23,25	23,98	39,46	38,81	39,19	TANNING AND DRESSING OF LEATHER ; MANUFACTURE OF LUGGAGE, HANDBAGS, SADDLERY, HARNESS AND FOOTWEAR
20	ΒΙΟΜΗΧΑΝΙΑ ΞΥΛΟΥ ΚΑΙ ΚΑΤΑΣΚΕΥΗ ΠΡΟΙΟΝΤΩΝ ΑΠΟ ΞΥΛΟ ΚΑΙ ΦΕΛΟ, ΕΚΤΟΣ ΑΠΟ ΤΑ ΕΠΙΠΛΑ ΚΑΤΑΣΚΕΥΗ ΕΙΔΩΝ ΚΑΛΑΘΟΠΟΙΙΑΣ ΚΑΙ ΣΠΑΡΤΟΠΛΕΚΤΙΚΗΣ	876	1.395	198	1.593	0,39	24,49	24,10	24,44	38,68	35,74	38,32	MANUFACTURE OF WOOD AND OF PRODUCTS OF WOOD AND CORK, EXCEPT FURNITURE; MANUFACTURE OF ARTICLES OF STRAW AND PLAITING MATERIALS
21	ΠΑΡΑΓΩΓΗ ΧΑΡΤΟΠΟΛΤΟΥ, ΧΑΡΤΙΟΥ ΚΑΙ ΠΡΟΙΟΝΤΩΝ ΑΠΟ ΧΑΡΤΙ	231	458	173	631	0,15	24,84	23,90	24,58	42,74	38,26	41,54	MANUFACTURE OF PULP, PAPER AND PAPER PRODUCTS

ΚΩΔ COD	Οικονομική Δραστηριότητα	Αριθμός Επιχειρήσεων ⁽¹⁾ No of Enterprises ⁽¹⁾	Αριθμός Ασφαλισμένων ⁽²⁾ Number of Insured Individuals ⁽²⁾				Μέση Απασχόληση ⁽³⁾ Average Employment (Days per Month) ⁽³⁾			Μέσο Ημερομίσθιο ⁽³⁾ Average Wage ⁽³⁾			Economic Activity
			Άνδρες Males	Γυναίκες Females	Σύνολο Total	%	Άνδρες Males	Γυναίκες Females	Σύνολο Total	Άνδρες Males	Γυναίκες Females	Σύνολο Total	
22	ΕΚΔΟΣΕΙΣ, ΕΚΤΥΠΩΣΕΙΣ ΚΑΙ ΑΝΑΠΑΡΑΓΩΓΗ ΠΡΟΕΓΓΕΓΡΑΜΜΕΝΩΝ ΜΕΣΩΝ ΕΓΓΡΑΦΗΣ ΗΧΟΥ ΚΑΙ ΕΙΚΟΝΑΣ ΚΑΙ ΜΕΣΩΝ ΠΛΗΡΟΦΟΡΙΚΗΣ.	1.356	1.514	1.055	2.569	0,62	24,49	24,14	24,35	43,18	41,24	42,39	PUBLISHING, PRINTING AND REPRODUCTION OF RECORDED MEDIA
23	ΠΑΡΑΓΩΓΗ ΟΠΤΑΝΘΡΑΚΑ (ΚΩΚ), ΠΡΟΙΟΝΤΩΝ ΔΙΥΛΙΣΗΣ ΠΕΤΡΕΛΑΙΟΥ ΚΑΙ ΠΥΡΗΝΙΚΩΝ ΚΑΥΣΙΜΩΝ.	20	51	11	62	0,01	24,53	22,82	24,23	63,93	53,50	62,19	MANUFACTURE OF COKE, REFINED PETROLEUM PRODUCTS AND NUCLEAR FUEL
24	ΠΑΡΑΓΩΓΗ ΧΗΜΙΚΩΝ ΟΥΣΙΩΝ ΚΑΙ ΠΡΟΙΟΝΤΩΝ	487	673	407	1.080	0,26	24,42	23,86	24,21	48,24	44,61	46,90	MANUFACTURE OF CHEMICALS AND CHEMICALS PRODUCTS
25	ΚΑΤΑΣΚΕΥΗ ΠΡΟΙΟΝΤΩΝ ΑΠΟ ΕΛΑΣΤΙΚΟ (ΚΑΟΥΤΣΟΥΚ) ΚΑΙ ΠΛΑΣΤΙΚΕΣ ΥΛΕΣ.	471	953	292	1.245	0,30	24,77	24,46	24,70	42,16	39,29	41,49	MANUFACTURE OF RUBBER AND PLASTIC PRODUCTS
26	ΚΑΤΑΣΚΕΥΗ ΑΛΩΝ ΠΡΟΙΟΝΤΩΝ ΑΠΟ ΜΗ ΜΕΤΑΛΛΙΚΑ ΟΡΥΚΤΑ.	1.147	1.939	318	2.257	0,55	23,98	23,74	23,95	41,18	37,44	40,66	MANUFACTURE OF OTHER NON-METALLIC MINERAL PRODUCTS
27	ΠΑΡΑΓΩΓΗ ΒΑΣΙΚΩΝ ΜΕΤΑΛΛΩΝ	150	307	57	364	0,09	24,82	23,74	24,65	42,38	39,71	41,97	MANUFACTURE OF BASIC METALS
28	ΚΑΤΑΣΚΕΥΗ ΜΕΤΑΛΛΙΚΩΝ ΠΡΟΙΟΝΤΩΝ, ΜΕ ΕΞΑΙΡΕΣΗ ΤΑ ΜΗΧΑΝΗΜΑΤΑ ΚΑΙ ΤΑ ΕΙΔΗ ΕΞΟΠΛΙΣΜΟΥ.	3.099	5.311	740	6.051	1,46	24,69	23,68	24,57	40,65	38,28	40,37	MANUFACTURE OF FABRICATED METAL PRODUCTS, EXCEPT MACHINERY AND EQUIPMENT
29	ΚΑΤΑΣΚΕΥΗ ΜΗΧΑΝΗΜΑΤΩΝ ΚΑΙ ΕΙΔΩΝ ΕΞΟΠΛΙΣΜΟΥ Μ.Α.Κ.	2.051	3.761	654	4.415	1,07	24,70	24,20	24,62	43,98	39,50	43,32	MANUFACTURE OF MACHINERY AND EQUIPMENT
30	ΚΑΤΑΣΚΕΥΗ ΜΗΧΑΝΩΝ ΓΡΑΦΕΙΟΥ ΚΑΙ ΗΛΕΚΤΡΟΝΙΚΩΝ ΥΠΟΛΟΓΙΣΤΩΝ	41	69	22	91	0,02	23,72	23,45	23,66	40,85	50,60	43,19	MANUFACTURE OF OFFICE MACHINERY AND COMPUTERS
31	ΚΑΤΑΣΚΕΥΗ ΗΛΕΚΤΡΙΚΩΝ ΜΗΧΑΝΩΝ ΚΑΙ ΣΥΣΚΕΥΩΝ Μ.Α.Κ.	480	827	182	1.009	0,24	24,32	23,97	24,26	43,49	38,98	42,69	MANUFACTURE OF ELECTRICAL MACHINERY AND APPARATUS N.E.C
32	ΚΑΤΑΣΚΕΥΗ ΕΞΟΠΛΙΣΜΟΥ ΚΑΙ ΣΥΣΚΕΥΩΝ ΡΑΔΙΟΦΩΝΙΑΣ, ΤΗΛΕΟΡΑΣΗΣ ΚΑΙ ΕΠΙΚΟΙΝΩΝΙΩΝ.	148	246	54	300	0,07	23,92	24,07	23,95	41,06	38,26	40,55	MANUFACTURE OF RADIO TELEVISION AND COMMUNICATION EQUIPMENT & APPARATUS

ΚΩΔ COD	Οικονομική Δραστηριότητα	Αριθμός Επιχειρήσεων ⁽¹⁾ No of Enterprises ⁽¹⁾	Αριθμός Ασφαλισμένων ⁽²⁾ Number of Insured Individuals ⁽²⁾				Μέση Απασχόληση ⁽³⁾ Average Employment (Days per Month) ⁽³⁾			Μέσο Ημερομίσθιο ⁽³⁾ Average Wage ⁽³⁾			Economic Activity
			Άνδρες Males	Γυναίκες Females	Σύνολο Total	%	Άνδρες Males	Γυναίκες Females	Σύνολο Total	Άνδρες Males	Γυναίκες Females	Σύνολο Total	
33	ΚΑΤΑΣΚΕΥΗ ΙΑΤΡΙΚΩΝ ΟΡΓΑΝΩΝ, ΟΡΓΑΝΩΝ ΑΚΡΙΒΕΙΑΣ ΚΑΙ ΟΠΤΙΚΩΝ ΟΡΓΑΝΩΝ, ΚΑΤΑΣΚΕΥΗ ΡΟΛΟΓΙΩΝ ΚΑΘΕ ΕΙΔΟΥΣ.	571	652	371	1.023	0,25	24,49	24,35	24,44	43,55	38,74	41,81	MANUFACTURE OF MEDICAL, PRECISION AND OPTICAL INSTRUMENTS, WATCHES AND CLOCKS
34	ΚΑΤΑΣΚΕΥΗ ΑΥΤΟΚΙΝΗΤΩΝ ΟΧΗΜΑΤΩΝ, ΚΑΤΑΣΚΕΥΗ ΡΥΜΟΥΛΚΟΥΜΕΝΩΝ ΚΑΙ ΗΜΙΡΥΜΟΥΛΚΟΥΜΕΝΩΝ ΟΧΗΜΑΤΩΝ.	151	271	34	305	0,07	24,45	23,38	24,33	40,81	40,26	40,75	MANUFACTURE OF MOTOR VEHICLES, TRAILERS AND SEMI- TRAILERS
35	ΚΑΤΑΣΚΕΥΗ ΛΟΙΠΟΥ ΕΞΟΠΛΙΣΜΟΥ ΜΕΤΑΦΟΡΩΝ	667	1.295	265	1.560	0,38	22,33	23,89	22,60	52,00	41,86	50,18	MANUFACTURE OF OTHER TRANSPORT EQUIPMENT
36	ΚΑΤΑΣΚΕΥΗ ΕΠΙΠΛΩΝ, ΛΟΙΠΕΣ ΒΙΟΜΗΧΑΝΙΕΣ Μ.Α.Κ.	1.696	2.293	777	3.070	0,74	24,62	24,12	24,49	39,37	37,28	38,85	MANUFACTURE OF FURNITURE; MANUFACTURING N.E.C
37	ΑΝΑΚΥΚΛΩΣΗ	200	407	103	510	0,12	24,21	24,73	24,32	40,05	36,31	39,28	RECYCLING
	ΣΥΝΟΛΟ	22.567	30.154	12.877	43.031	100	24,36	23,66	24,15	41,76	38,07	40,68	TOTAL

⁽¹⁾ Ως αριθμός επιχειρήσεων λαμβάνεται ο συνολικός αριθμός των μονάδων (παραρτημάτων) των επιχειρήσεων.

⁽²⁾ Ο αριθμός των ασφαλισμένων δεν είναι διακριτός. Εάν ένας ασφαλισμένος απασχολείται σε διαφορετικούς εργοδότες με την ίδια οικονομική δραστηριότητα μετράται μία φορά.

⁽³⁾ Τα στοιχεία αναφέρονται στους ασφαλισμένους που εργάζονται με πλήρες ωράριο και τα μέσα ημερομίσθια προκύπτουν μόνο από τις τακτικές αποδοχές.

ΠΑΡΑΤΗΡΗΣΕΙΣ

1. Το γενικό μέσο ημερομίσθιο των γυναικών είναι το 91,18% του γενικού μέσου ημερομίσθιου των ανδρών.
2. Το μεγαλύτερο μέσο ημερομίσθιο 62,19 € παρουσιάζεται στην οικονομική δραστηριότητα: ΠΑΡΑΓΩΓΗ ΟΠΤΑΝΘΡΑΚΑ (ΚΩΚ), ΠΡΟΙΟΝΤΩΝ ΔΙΥΛΙΣΗΣ ΠΕΤΡΕΛΑΙΟΥ ΚΑΙ ΠΥΡΗΝΙΚ...
3. Η μέση απασχόληση κυμαίνεται από 22,6 έως 25,1 ημέρες χωρίς να παρατηρούνται μεγάλες αποκλίσεις ως προς το φύλο.

⁽¹⁾ The Number of Enterprises refers to number of units (branches) of each enterprise

⁽²⁾ The number of insured individuals is not distinct. If the same person is employed in more than one employers with the same economic activity is counted as one

⁽³⁾ The above figures refer to insured individuals who are employed full-time and their average wages per day do not include leave benefits & season bonuses

COMMENTS

1. Average wage per day for females is 91,18% of the average wage per day for males.
2. The highest average wage per day 62,19 € appears in the economic activity: MANUFACTURE OF COKE, REFINED PETROLEUM PRODUCTS AND NUCLEAR FUEL...
3. The average days of employment per month varies between 22,6 and 25,1 days without significant differences by sex

**ΤΜΗΜΑ ΙΙΙ :
Οικοδομοτεχνικά Έργα -
Οικοδόμοι**

**SECTION III:
Constructions - Construction
workers**

ΜΑΙΟΣ 2023 / MAY 2023

ΠΙΝΑΚΑΣ ΙΙΙ.1 : ΟΙΚΟΔΟΜΟΤΕΧΝΙΚΑ ΕΡΓΑ
ΓΕΩΓΡΑΦΙΚΗ ΚΑΤΑΝΟΜΗ ΕΡΓΩΝ ΚΑΙ ΟΙΚΟΔΟΜΩΝ

TABLE III.1 : CONSTRUCTIONS
GEOGRAPHICAL DISTRIBUTION FOR CONSTRUCTIONS & CONSTRUCTION WORKERS

ΓΕΩΓΡ. ΔΙΑΜΕΡ. GEOGRAPHICAL DISTRICT	Έργα ⁽¹⁾ Construc tions ⁽¹⁾	Οικοδόμοι ⁽²⁾ Construction Workers ⁽²⁾	ΠΕΡΙΦΕΡΕΙΕΣ ADMINISTRATIONAL REGIONS	Έργα ⁽¹⁾ Construc tions ⁽¹⁾	Οικοδόμοι ⁽²⁾ Construction Workers ⁽²⁾	NOMOS PREFECTURE	Έργα ⁽¹⁾ Construc tions ⁽¹⁾	Οικοδόμοι ⁽²⁾ Construction Workers ⁽²⁾			
GR1 ΒΟΡΕΙΑ ΕΛΛΑΔΑ NORTHERN GREECE	4.777	16.295	GR11 ΑΝΑΤΟΛΙΚΗ ΜΑΚΕΔΟΝΙΑ - ΘΡΑΚΗ EASTERN MAKEDONIA	992	2.768	GR111 Έβρος / Evros	200	599			
						GR112 Ξάνθη / Xanthi	155	372			
						GR113 Ροδόπη / Rodopi	115	412			
						GR114 Δράμα / Drama	171	344			
						GR115 Καβάλα / Kavala	351	1.041			
			GR12 ΚΕΝΤΡΙΚΗ ΜΑΚΕΔΟΝΙΑ CENTRAL MAKEDONIA	2.425	9.097	GR121 Ημαθία / Imathia	140	357	GR122 Θεσσαλονίκη/Thessaloniki	1.299	5.800
									GR123 Κιλκίς / Kilkis	60	136
									GR124 Πέλλα / Pella	128	331
									GR125 Πέριε / Peria	168	440
									GR126 Σέρρες / Serres	159	456
									GR127 Χαλκιδική / Chalkidiki	471	1.577
			GR13 ΔΥΤΙΚΗ ΜΑΚΕΔΟΝΙΑ WESTERN MAKEDONIA	385	1.142	GR131 Γρεβενά / Grevena	40	108	GR132 Καστοριά / Kastoria	74	170
									GR133 Κοζάνη / kozani	205	692
									GR134 Φλώρινα / Florina	66	172
GR14 ΘΕΣΣΑΛΙΑ THESSALIA	975	3.288	GR141 Καρδίτσα / Karditsa	153	457	GR142 Λάρισα / Larisa	414	1.589			
						GR143 Μαγνησία / Magnisia	199	541			
						GR144 Τρίκαλα / Tríkala	209	701			
						GR211 Άρτα / Arta	102	253			
GR2 ΚΕΝΤΡΙΚΗ ΕΛΛΑΔΑ CENTRAL GREECE	4.369	13.240	GR21 ΗΠΕΙΡΟΣ IPIROS	556	1.476	GR212 Θεσπρωτία / Thesprotia	108	300			
						GR213 Ιωάννινα / Ioannina	199	583			
						GR214 Πρέβεζα / Preveza	147	340			
						GR221 Ζάκυνθος / Zakynthos	157	532			
			GR22 ΙΟΝΙΑ ΝΗΣΙΑ IONIAN ISLANDS	886	2.714	GR222 Κεφαλληνία / Kefallinia	214	486	GR223 Κέρκυρα / Kerkyra	254	952
									GR224 Λευκάδα / Lefkada	261	744
									GR231 Αιτωλοακαρνανία Aitolioakarnania	245	746
			GR23 ΔΥΤΙΚΗ ΕΛΛΑΔΑ WESTERN GREECE	862	2.579	GR232 Αχαΐα / Achaia	446	1.347	GR233 Ηλεία / Iliia	171	486
									GR241 Βοιωτία / Viotia	154	727
									GR242 Εύβοια / Evia	416	1.203
			GR24 ΣΤΕΡΕΑ ΕΛΛΑΔΑ CENTRAL GREECE	823	2.851	GR243 Ευρυτανία / Evritania	40	56	GR244 Φθιώτιδα / Fthiotida	168	784
									GR245 Φωκίδα / Fokida	45	81
									GR251 Αργολίδα / Argolida	215	683
									GR252 Αρκαδία / Arkadia	169	552
GR253 Κορινθία / Korinthia	242	784									
GR25 ΠΕΛΟΠΟΝΝΗΣΟΣ PELOPONNISOS	1.242	3.620	GR254 Λακωνία / Lakonia	193	438	GR255 Μεσσηνία / Messinia	423	1.163			
						GR311 Αθήνα / Athens	3.106	16.930			
						GR312 Ανατολική Αττική Eastern Attiki	1.183	5.335			
GR3 ΑΤΤΙΚΗ ΑΤΤΙΚΗ	5.055	25.145	ΑΤΤΙΚΗ ΑΤΤΙΚΗ	5.055	25.145	GR313 Δυτική Αττική Western Attiki	220	905			
						GR314 Πειραιάς / Pireas	546	1.975			
GR4 ΝΗΣΙΑ ΑΙΓΑΙΟΥ ΚΡΗΤΗ EGEO ISLANDS & CRITI	3.435	12.071	GR41 ΒΟΡΕΙΟ ΑΙΓΑΙΟ NORTHERN EGEO	484	1.143	GR411 Λέσβος / Lesvos	159	444			
						GR412 Σάμος / Samos	116	282			
						GR413 Χίος / Chios	209	417			
			GR42 ΝΟΤΙΟ ΑΙΓΑΙΟ SOUTHERN EGEO	1.499	5.456	GR421 Δωδεκάνησος/Dodekanisos	411	1.465	GR422 Κυκλάδες / Kyklades	1.088	3.991
									GR431 Ηράκλειο / Iraklio	593	2.460
			GR43 ΚΡΗΤΗ CRITI	1.452	5.472	GR432 Λασιθί / Lassithi	189	789	GR433 Ρέθυμνο / Rethimno	269	930
									GR434 Χανιά / Chania	401	1.293
Άγνωστο / Unknown	333	843	Άγνωστο / Unknown	333	843	Άγνωστο / Unknown	333	843			
ΣΥΝΟΛΑ / TOTAL	17.969	67.594	ΣΥΝΟΛΑ / TOTAL	17.969	67.594	ΣΥΝΟΛΑ / TOTAL	17.969	67.594			

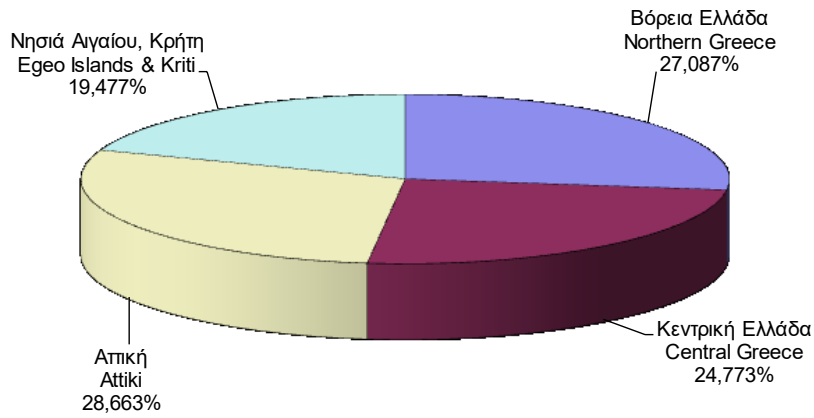
⁽¹⁾ Ο αριθμός έργων αφορά τα διακριτά έργα, δηλ. εάν το ίδιο έργο δηλώνεται σε πολλά υποκ/μια, προσμετράται μία μόνο φορά.

⁽²⁾ Ως αριθμός οικοδόμων έχει ληφθεί ο αριθμός όλων των διακριτών οικοδόμων ανά Υποκ/μα υποβολής της ΑΠΔ, δηλ. εάν ένας οικοδόμος έχει δηλωθεί πολλές φορές στο ίδιο υποκ/μα, προσμετράται μία μόνο φορά. Εάν ένας οικοδόμος έχει δηλωθεί σε πολλά υποκ/μια προσμετράται τόσες φορές όσα είναι και τα υποκ/μια αυτά.

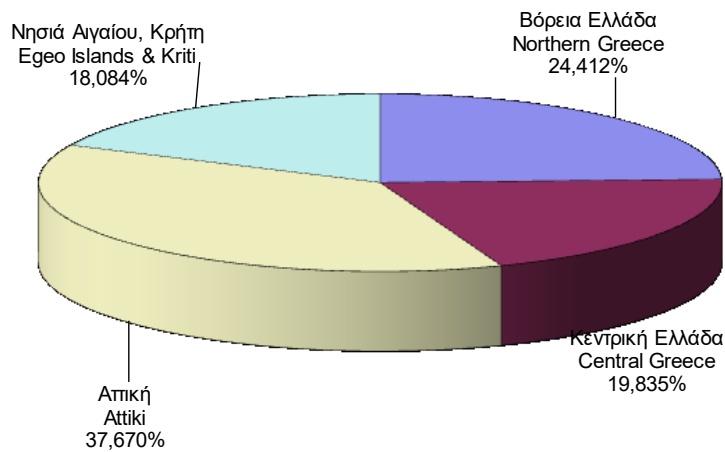
⁽¹⁾ The number of construction projects is distinct, i.e. if the same project is declared to different sub-branches is counted once.

⁽²⁾ The number of construction workers is distinct by sub-branch i.e. if a construction worker is declared more than once in the same sub-branch counts as one, but if he is declared in different sub-branches we count him as many times as the sub-branches.

ΔΙΑΓΡΑΜΜΑ ΙΙΙ.1.1 : ΚΑΤΑΝΟΜΗ ΟΙΚΟΔΟΜΟΤΕΧΝΙΚΩΝ ΕΡΓΩΝ ΑΝΑ ΓΕΩΓΡΑΦΙΚΟ ΔΙΑΜΕΡΙΣΜΑ
CHART ΙΙΙ.1.1 : DISTRIBUTION OF CONSTRUCTIONS BY GEOGRAPHICAL DISTRICT



ΔΙΑΓΡΑΜΜΑ ΙΙΙ.1.2 : ΚΑΤΑΝΟΜΗ ΟΙΚΟΔΟΜΩΝ ΑΝΑ ΓΕΩΓΡΑΦΙΚΟ ΔΙΑΜΕΡΙΣΜΑ
CHART ΙΙΙ.1.2 : DISTRIBUTION OF CONSTRUCTION WORKERS BY GEOGRAPHICAL DISTRICT



ΜΑΙΟΣ 2023 / MAY 2023

ΠΙΝΑΚΑΣ ΙΙΙ.2 : ΟΙΚΟΔΟΜΟΤΕΧΝΙΚΑ ΕΡΓΑ

ΑΡΙΘΜΟΣ ΕΡΓΩΝ ΚΑΙ ΟΙΚΟΔΟΜΩΝ, ΜΕΣΗ ΠΡΑΓΜΑΤΟΠΟΙΗΘΕΙΣΑ ΑΠΑΣΧΟΛΗΣΗ ΚΑΙ ΜΕΣΟ ΗΜΕΡΟΜΙΣΘΙΟ ΑΝΑ ΥΠΟΚ/ΜΑ

TABLE III.2 : CONSTRUCTIONS

NUMBER OF CONSTRUCTIONS & CONSTRUCTION WORKERS, AVERAGE ACCOMPLISHED EMPLOYMENT (DAYS), AVERAGE WAGE BY REGIONAL SUB-BRANCH

Κωδ. Code	Τίτλος Υποκ/τος Sub-branch name		Αριθμός Έργων ⁽¹⁾ Number of Constructi ons ⁽¹⁾	Αριθμός Οικοδόμων ⁽²⁾ Number of Insured Construction Workers ⁽²⁾			Μέση Πραγματοποιηθείσα Απασχόληση ⁽³⁾ Average Accomplished Employment (days) ⁽³⁾			Μέσο Ημερομίσθιο ⁽³⁾ Average Wage ⁽³⁾		
				Ανδρες Males	Γυναίκες Females	Σύνολο Total	Ανδρες Males	Γυναίκες Females	Σύνολο Total	Ανδρες Males	Γυναίκες Females	Σύνολο Total
001	ΑΘΗΝΑΣ	Athens	7	34	0	34	10,38	0,00	10,38	53,04	0,00	53,04
083	Αγ.Αναργύρων	Ag. Anargiron	145	382	2	384	11,05	19,00	11,10	46,28	47,12	46,29
004	Αγ.Ιερόθεου	Ag. Ierotheou	0	0	0	0	0,00	0,00	0,00	0,00	0,00	0,00
065	Αγ.Παρασκευής	Ag. Paraskevi	177	873	10	883	11,78	10,80	11,77	46,84	44,76	46,82
008	Χολαργού	Cholargou	0	0	0	0	0,00	0,00	0,00	0,00	0,00	0,00
056	Αιγάλεω	Egaleo	105	475	4	479	10,90	10,25	10,90	45,85	41,98	45,82
041	Αλεξάνδρας	Alexandras	99	868	11	879	14,93	18,45	14,97	55,85	54,41	55,82
064	Αμαρουσίου	Marousi	185	1.336	11	1.347	14,56	18,18	14,59	56,14	49,51	56,08
012	Αμφιθέας	Amfitheas	0	0	0	0	0,00	0,00	0,00	0,00	0,00	0,00
095	Αχαρνών	Acharnon	123	428	4	432	10,47	10,00	10,47	50,70	45,40	50,66
006	Βύρωνα	Virona	0	0	0	0	0,00	0,00	0,00	0,00	0,00	0,00
096	Γαλατσίου	Galatsiou	21	123	0	123	7,80	0,00	7,80	48,15	0,00	48,15
084	Γλυφάδας	Glyfada	351	2.560	23	2.583	13,54	14,26	13,54	52,70	51,79	52,69
142	Βάρκιζας	Varkizas	0	0	0	0	0,00	0,00	0,00	0,00	0,00	0,00
097	Δάφνης	Dafnis	206	920	3	923	12,04	7,67	12,03	46,40	45,33	46,40
063	Ζωγράφου	Zografo	56	211	1	212	11,80	5,00	11,77	48,58	34,84	48,55
002	Ηλιούπολης	Ilioupolis	52	217	4	221	10,86	5,75	10,77	45,20	38,05	45,13
013	Ηρακλείου	Irakleiou	0	0	0	0	0,00	0,00	0,00	0,00	0,00	0,00
019	Πετρούπολης	Petroupoli	56	186	6	192	12,63	17,50	12,79	48,21	45,95	48,11
005	Ιλίου (Νέων Λιοσίων)	Iliou (Nea Liosia)	0	0	0	0	0,00	0,00	0,00	0,00	0,00	0,00
044	Καλλιθέας	Kallithea	125	575	6	581	11,76	10,50	11,75	46,69	44,83	46,68
093	Καματερού	Kamatero	56	196	0	196	11,28	0,00	11,28	57,35	0,00	57,35
039	Κεραμεικού	Kerameikos	74	299	2	301	11,46	7,50	11,43	49,03	40,31	48,99
020	Κηφισιάς	Kifissia	268	1.596	10	1.606	12,80	19,50	12,84	53,77	62,78	53,85
098	Μοσχάτου	Moschato	0	0	0	0	0,00	0,00	0,00	0,00	0,00	0,00
073	Ν.Φιλαδέλφειας	N. Filadelfia	61	234	2	236	11,39	4,50	11,33	47,98	37,00	47,94
054	Νέας Ιωνίας	N. Ionia	122	627	7	634	13,92	15,29	13,94	50,83	40,32	50,70
046	Νέου Κόσμου	Neos Kosmos	178	965	6	971	12,29	11,17	12,28	46,12	40,39	46,09

Κωδ. Code	Τίτλος Υποκ/τος Sub-branch name		Αριθμός Έργων ⁽¹⁾ Number of Constructi ons ⁽¹⁾	Αριθμός Οικοδόμων ⁽²⁾ Number of Insured Construction Workers ⁽²⁾			Μέση Πραγματοποιηθείσα Απασχόληση ⁽³⁾ Average Accomplished Employment (days) ⁽³⁾			Μέσο Ημερομίσθιο ⁽³⁾ Average Wage ⁽³⁾		
				Άνδρες Males	Γυναίκες Females	Σύνολο Total	Άνδρες Males	Γυναίκες Females	Σύνολο Total	Άνδρες Males	Γυναίκες Females	Σύνολο Total
042	Παγκρατίου	Pagrati	77	317	2	319	10,28	21,50	10,35	54,11	78,65	54,43
040	Πατησίων	Patision	40	121	1	122	10,50	14,00	10,52	45,22	57,40	45,36
045	Περιστερίου	Peristeri	118	359	7	366	11,30	12,86	11,33	46,20	40,47	46,08
060	Πλ. Συντάγματος	Syntagma Square	197	1.092	12	1.104	12,72	10,67	12,69	50,16	42,46	50,09
061	Πλατ. Αττικής	Attikis square	2	6	0	6	16,67	0,00	16,67	41,94	0,00	41,94
062	Πλατ. Ομονοίας	Omonoia Square	0	0	0	0	0,00	0,00	0,00	0,00	0,00	0,00
003	Χαϊδαρίου	Chaidari	0	0	0	0	0,00	0,00	0,00	0,00	0,00	0,00
047	Χαλανδρίου	Chalandri	328	2.215	13	2.228	13,57	12,23	13,56	55,16	53,20	55,15
Περιοχή Αθήνας			3.229	17.215	147	17.362	12,75	13,63	12,76	51,52	49,78	51,51
009	Αγ.Στέφανου	Ag. Stefanos	124	430	5	435	12,04	11,20	12,03	49,00	38,77	48,89
081	Σκάλας Ωρωπού	Skala Oropou	0	0	0	0	0,00	0,00	0,00	0,00	0,00	0,00
036	Αλιάρτου	Aliartos	0	0	0	0	0,00	0,00	0,00	0,00	0,00	0,00
072	Διστόμου Παρ.	Distomo Par.	0	0	0	0	0,00	0,00	0,00	0,00	0,00	0,00
087	Δίστομο	Distomo	0	0	0	0	0,00	0,00	0,00	0,00	0,00	0,00
037	Θήβας	Thiva	61	415	5	420	13,32	17,80	13,37	50,61	47,50	50,56
116	Κιάτου	Kiato	99	253	1	254	12,83	2,00	12,78	50,73	45,10	50,73
134	Δερβενίου	Derveni	0	0	0	0	0,00	0,00	0,00	0,00	0,00	0,00
126	Ξυλοκάστρου	Xilokastro	0	0	0	0	0,00	0,00	0,00	0,00	0,00	0,00
107	Κορίνθου	Korinthos	143	523	7	530	13,51	18,29	13,58	49,34	41,11	49,19
118	Λουτρακίου	Loutraki	0	0	0	0	0,00	0,00	0,00	0,00	0,00	0,00
143	Νεμέας	Nemea	0	0	0	0	0,00	0,00	0,00	0,00	0,00	0,00
094	Σπάτων	Spaton	88	381	3	384	12,31	17,67	12,35	50,92	43,33	50,84
076	Κορωπίου	Koropi	396	2.409	22	2.431	13,75	14,50	13,75	49,71	44,04	49,65
086	Μαρκόπουλου	Markopoulo	0	0	0	0	0,00	0,00	0,00	0,00	0,00	0,00
021	Λαυρίου	Lavrio	167	690	7	697	12,09	21,00	12,18	46,64	42,22	46,56
080	Κερατέας	Keratea	0	0	0	0	0,00	0,00	0,00	0,00	0,00	0,00
026	Λειβαδιάς	Livadia	72	213	2	215	12,50	16,00	12,53	47,60	40,68	47,52
089	Κάτω Τιθορέας	Kato Tithoreas	0	0	0	0	0,00	0,00	0,00	0,00	0,00	0,00
092	Ορχομενού	Orchomenos	0	0	0	0	0,00	0,00	0,00	0,00	0,00	0,00
085	Οινοφύτων	Oinofita	21	91	1	92	8,69	7,00	8,67	49,66	29,39	49,48
082	Ραφήνας	Rafina	285	948	8	956	11,89	10,88	11,88	48,15	48,58	48,15
088	Άνδρου	Andros	0	0	0	0	0,00	0,00	0,00	0,00	0,00	0,00
075	Καρύστου	Karistos	0	0	0	0	0,00	0,00	0,00	0,00	0,00	0,00
ΠΕΡΙΦΕΡΕΙΑΚΟ ΑΘΗΝΑΣ / ATHENS REGIONAL			4.685	23.568	208	23.776	12,79	14,06	12,80	50,89	47,81	50,86

Κωδ. Code	Τίτλος Υποκ/τος Sub-branch name		Αριθμός Έργων ⁽¹⁾ Number of Constructions ⁽¹⁾	Αριθμός Οικοδόμων ⁽²⁾ Number of Insured Construction Workers ⁽²⁾			Μέση Πραγματοποιηθείσα Απασχόληση ⁽³⁾ Average Accomplished Employment (days) ⁽³⁾			Μέσο Ημερομίσθιο ⁽³⁾ Average Wage ⁽³⁾		
				Ανδρες Males	Γυναίκες Females	Σύνολο Total	Ανδρες Males	Γυναίκες Females	Σύνολο Total	Ανδρες Males	Γυναίκες Females	Σύνολο Total
601	ΒΟΛΟΥ	Volos	199	535	6	541	11,93	9,67	11,91	47,39	43,90	47,36
610	Αγριάς	Agria	0	0	0	0	0,00	0,00	0,00	0,00	0,00	0,00
619	Βελεστίνου	Velestino	0	0	0	0	0,00	0,00	0,00	0,00	0,00	0,00
623	Ζαγοράς	Zagora	0	0	0	0	0,00	0,00	0,00	0,00	0,00	0,00
615	Σκιάθου	Skiathos	0	0	0	0	0,00	0,00	0,00	0,00	0,00	0,00
620	Σκοπέλου	Skopelos	0	0	0	0	0,00	0,00	0,00	0,00	0,00	0,00
621	Νέας Ιωνίας	Nea Ionia	0	0	0	0	0,00	0,00	0,00	0,00	0,00	0,00
605	Αλμυρού	Almyros	0	0	0	0	0,00	0,00	0,00	0,00	0,00	0,00
617	Ν.Αγχιάλου	N. Agchialos	0	0	0	0	0,00	0,00	0,00	0,00	0,00	0,00
ΠΕΡΙΦΕΡΕΙΑΚΟ ΒΟΛΟΥ / VOLOS REGIONAL			199	535	6	541	11,93	9,67	11,91	47,39	43,90	47,36
027	ΕΛΕΥΣΙΝΑΣ	Elefsina	148	724	7	731	13,16	12,71	13,16	50,54	54,05	50,57
053	Ασπρόπυργου	Aspropirgos	0	0	0	0	0,00	0,00	0,00	0,00	0,00	0,00
035	Μεγάρων	Megara	72	172	2	174	12,59	15,00	12,62	47,47	37,33	47,33
ΠΕΡΙΦΕΡΕΙΑΚΟ ΕΛΕΥΣΙΝΑΣ / ELEFSINA REGIONAL			220	896	9	905	13,05	13,22	13,06	49,97	49,84	49,97
302	ΗΡΑΚΛΕΙΟΥ	Iraklio	252	734	4	738	11,96	9,00	11,94	44,60	43,36	44,59
311	Αρκαλοχωρίου	Arkalochori	0	0	0	0	0,00	0,00	0,00	0,00	0,00	0,00
316	Βιάννου	Viannou	0	0	0	0	0,00	0,00	0,00	0,00	0,00	0,00
309	Μοιρών	Miron	0	0	0	0	0,00	0,00	0,00	0,00	0,00	0,00
310	Τυμπακίου	Timpaki	0	0	0	0	0,00	0,00	0,00	0,00	0,00	0,00
305	Αγ.Νικολάου	Ag. Nikolaos	112	513	4	517	12,60	8,50	12,57	45,68	43,59	45,67
307	Νεάπολης	Neapoli	0	0	0	0	0,00	0,00	0,00	0,00	0,00	0,00
304	Ιεράπετρας	Ierapetra	28	114	2	116	10,41	6,00	10,34	44,98	42,90	44,96
315	Καμινίων	Kaminia	0	0	0	0	0,00	0,00	0,00	0,00	0,00	0,00
317	Αγίου Μηνά	Ag. Minas	79	356	8	364	9,99	13,00	10,06	49,87	52,52	49,94
312	Λιμ.Χερσονήσου	Lim. Chersonisou	0	0	0	0	0,00	0,00	0,00	0,00	0,00	0,00
314	Ν.Αλικαρνασσού	N. Alikarnasos	262	1.342	16	1.358	13,54	20,44	13,62	46,27	45,57	46,26
306	Σητείας	Sitia	49	154	2	156	13,94	4,50	13,81	46,99	38,49	46,95
ΠΕΡΙΦΕΡΕΙΑΚΟ ΗΡΑΚΛΕΙΟΥ / IRAKLIO REGIONAL			782	3.213	36	3.249	12,54	14,50	12,56	46,13	46,49	46,13
501	ΘΕΣΣΑΛΟΝΙΚΗΣ	Thessaloniki	126	335	3	338	9,92	4,67	9,87	46,97	52,66	47,00
531	25ης Μαρτίου	25th March	291	1.484	8	1.492	13,17	13,13	13,17	46,07	42,40	46,05
547	Βασιλικών	Vasilikon	0	0	0	0	0,00	0,00	0,00	0,00	0,00	0,00
534	Ν.Μηχανιώνας	N. Michaniona	0	0	0	0	0,00	0,00	0,00	0,00	0,00	0,00
504	Ευόσμου	Evosmos	58	275	4	279	11,35	11,00	11,35	49,74	44,23	49,66
505	Ιωνίας	Ionias	118	411	2	413	10,73	7,00	10,72	47,98	70,72	48,05

Κωδ. Code	Τίτλος Υποκ/τος Sub-branch name		Αριθμός Έργων ⁽¹⁾ Number of Constructi ons ⁽¹⁾	Αριθμός Οικοδόμων ⁽²⁾ Number of Insured Construction Workers ⁽²⁾			Μέση Πραγματοποιηθείσα Απασχόληση ⁽³⁾ Average Accomplished Employment (days) ⁽³⁾			Μέσο Ημερομίσθιο ⁽³⁾ Average Wage ⁽³⁾		
				Άνδρες Males	Γυναίκες Females	Σύνολο Total	Άνδρες Males	Γυναίκες Females	Σύνολο Total	Άνδρες Males	Γυναίκες Females	Σύνολο Total
549	Κουφαλίων	Koufalia	0	0	0	0	0,00	0,00	0,00	0,00	0,00	0,00
550	Χαλκηδώνας	Chalkidona	0	0	0	0	0,00	0,00	0,00	0,00	0,00	0,00
503	Καλαμαριάς	Kalamaria	125	550	3	553	11,72	15,33	11,74	46,71	42,50	46,68
522	Λαγκαδά	Lafkada	0	0	0	0	0,00	0,00	0,00	0,00	0,00	0,00
556	Νεάπολης	Neapoli	150	430	6	436	12,51	12,83	12,51	45,87	46,24	45,88
560	Σταυρού	Stavrou	0	0	0	0	0,00	0,00	0,00	0,00	0,00	0,00
533	Πύλης Αξιού	Pilis Axiou	60	602	2	604	16,38	16,00	16,38	52,40	50,21	52,39
506	Σταυρούπολης	Stavroupoli	129	731	3	734	11,79	6,00	11,76	46,48	45,29	46,48
502	Τούμπας	Toumpa	242	943	8	951	12,23	10,38	12,21	48,27	47,64	48,27
Περιοχή Θεσσαλονίκης Thessaloniki territory			1.299	5.761	39	5.800	12,54	11,10	12,53	47,69	46,23	47,68
525	Αλεξανδρείας	Alexandria	28	72	1	73	10,99	9,00	10,96	47,00	70,00	47,26
544	Αξιούπολης	Axioupolis	26	60	0	60	13,35	0,00	13,35	45,61	0,00	45,61
551	Γουμένισσας	Goumenitsa	0	0	0	0	0,00	0,00	0,00	0,00	0,00	0,00
557	Πολύκαστρου	Polikasto	0	0	0	0	0,00	0,00	0,00	0,00	0,00	0,00
545	Αρναίας	Arnea	0	0	0	0	0,00	0,00	0,00	0,00	0,00	0,00
511	Βέροιας	Veroia	79	171	0	171	8,84	0,00	8,84	43,45	0,00	43,45
535	Γιαννιτών	Giannitsa	54	191	0	191	14,48	0,00	14,48	45,34	0,00	45,34
566	Κρύας Βρύσης	Kria Vrisi	0	0	0	0	0,00	0,00	0,00	0,00	0,00	0,00
513	Εδεσσας	Edessa	57	101	2	103	12,47	9,00	12,40	44,92	40,34	44,86
543	Αριδαίας	Aridea	17	36	1	37	14,67	5,00	14,41	40,24	38,50	40,23
553	Σκύδρας	Skidra	0	0	0	0	0,00	0,00	0,00	0,00	0,00	0,00
518	Κατερίνης	Katerini	168	432	8	440	13,18	13,13	13,18	42,68	37,84	42,59
561	Αιγίνου	Eginiou	0	0	0	0	0,00	0,00	0,00	0,00	0,00	0,00
542	Λιτοχώρου	Litochoro	0	0	0	0	0,00	0,00	0,00	0,00	0,00	0,00
519	Κιλκίς	Kilkis	34	75	1	76	12,95	13,00	12,95	48,00	41,80	47,92
564	Ν. Σάντας	N. Santas	0	0	0	0	0,00	0,00	0,00	0,00	0,00	0,00
512	Νάουσας	Naousa	33	113	0	113	10,18	0,00	10,18	52,96	0,00	52,96
536	Νέων Μουδανίων	Nea Moudania	78	219	4	223	13,89	10,25	13,83	44,34	35,20	44,22
559	Ν.Καλλικράτειας	N. Kallikratia	0	0	0	0	0,00	0,00	0,00	0,00	0,00	0,00
552	Κασσάνδρας	Kassandra	0	0	0	0	0,00	0,00	0,00	0,00	0,00	0,00
530	Πολυγύρου	Poligiros	393	1.341	13	1.354	15,10	11,92	15,07	43,66	40,03	43,63
537	Γαλάτιστας	Galatista	0	0	0	0	0,00	0,00	0,00	0,00	0,00	0,00
538	Γερακίνης	Gerakinis	0	0	0	0	0,00	0,00	0,00	0,00	0,00	0,00
515	Σερρών	Serres	159	453	3	456	13,96	5,67	13,91	46,91	46,72	46,91
546	Ηράκλειας	Irakleias	0	0	0	0	0,00	0,00	0,00	0,00	0,00	0,00
563	Ν.Ζίχνης	N.Zichnis	0	0	0	0	0,00	0,00	0,00	0,00	0,00	0,00

Κωδ. Code	Τίτλος Υποκ/τος Sub-branch name		Αριθμός Έργων ⁽¹⁾ Number of Constructi ons ⁽¹⁾	Αριθμός Οικοδόμων ⁽²⁾ Number of Insured Construction Workers ⁽²⁾			Μέση Πραγματοποιηθείσα Απασχόληση ⁽³⁾ Average Accomplished Employment (days) ⁽³⁾			Μέσο Ημερομίσθιο ⁽³⁾ Average Wage ⁽³⁾		
				Άνδρες Males	Γυναίκες Females	Σύνολο Total	Άνδρες Males	Γυναίκες Females	Σύνολο Total	Άνδρες Males	Γυναίκες Females	Σύνολο Total
539	Νιγρίτας	Nigrita	0	0	0	0	0,00	0,00	0,00	0,00	0,00	0,00
540	Σιδηροκάστρου	Sidirokastro	0	0	0	0	0,00	0,00	0,00	0,00	0,00	0,00
521	Στρατωνίου	Stratonio	0	0	0	0	0,00	0,00	0,00	0,00	0,00	0,00
ΠΕΡΙΦΕΡΕΙΑΚΟ ΘΕΣΣ/ΝΙΚΗΣ / THESSALONIKI REGIONAL			2.425	9.025	72	9.097	13,00	11,06	12,98	46,49	43,37	46,47
801	ΙΩΑΝΝΙΝΩΝ	Ioannina	199	572	11	583	14,80	14,00	14,79	42,04	35,95	41,93
805	Κόνιτσας	Konitsa	0	0	0	0	0,00	0,00	0,00	0,00	0,00	0,00
809	Μετσόβου	Metsovo	0	0	0	0	0,00	0,00	0,00	0,00	0,00	0,00
803	Αρτας	Arta	102	249	4	253	13,63	17,50	13,70	43,92	42,60	43,89
808	Φιλιπιάδας	Filipiada	0	0	0	0	0,00	0,00	0,00	0,00	0,00	0,00
906	Ηγουμέντσας	Igoumenitsa	108	295	5	300	14,37	10,00	14,30	47,07	36,92	46,95
804	Παραμυθιάς	Paramithia	0	0	0	0	0,00	0,00	0,00	0,00	0,00	0,00
806	Φιλιατών	Filiaton	0	0	0	0	0,00	0,00	0,00	0,00	0,00	0,00
901	Κερκυρας	Corfu	254	943	9	952	16,03	18,22	16,05	44,26	39,07	44,20
909	Ανω Λευκίμης	Ano Lefkimi	0	0	0	0	0,00	0,00	0,00	0,00	0,00	0,00
905	Λευκάδος	Lefkada	261	740	4	744	13,38	10,25	13,36	42,43	40,40	42,42
907	Βόνιτσας	Vonitsa	0	0	0	0	0,00	0,00	0,00	0,00	0,00	0,00
802	Πρέβεζας	Preveza	147	337	3	340	12,98	19,67	13,04	42,58	40,53	42,55
807	Πάργας	Parga	0	0	0	0	0,00	0,00	0,00	0,00	0,00	0,00
ΠΕΡΙΦΕΡΕΙΑΚΟ ΙΩΑΝΝΙΝΩΝ / IOANNINA REGIONAL			1.071	3.136	36	3.172	14,51	14,94	14,51	43,52	38,69	43,47
510	ΚΑΒΑΛΑΣ	Kavala	351	1.033	8	1.041	15,02	15,63	15,02	44,04	43,30	44,04
523	Ελευθερούπολης	Eleftheroupolis	0	0	0	0	0,00	0,00	0,00	0,00	0,00	0,00
528	Λιμένα Θάσου	Limenas Thasou	0	0	0	0	0,00	0,00	0,00	0,00	0,00	0,00
529	Λιμεναρίων Θάσου	Limenarion Thasou	0	0	0	0	0,00	0,00	0,00	0,00	0,00	0,00
524	Χρυσούπολης	Chrisoupolis	0	0	0	0	0,00	0,00	0,00	0,00	0,00	0,00
514	Δράμας	Dramas	171	341	3	344	12,76	12,33	12,76	45,76	40,19	45,71
709	Κ.Νευροκοπίου	K. Nevrokopi	0	0	0	0	0,00	0,00	0,00	0,00	0,00	0,00
703	Ξάνθης	Xanthi	155	365	7	372	14,87	17,14	14,91	48,16	46,67	48,13
ΠΕΡΙΦΕΡΕΙΑΚΟ ΚΑΒΑΛΑΣ / KAVALA REGIONAL			677	1.739	18	1.757	14,54	15,67	14,55	45,22	44,33	45,21
102	ΚΑΛΑΜΑΤΑΣ	Kalamata	339	878	38	916	14,75	15,34	14,77	44,64	41,76	44,51
125	Μελγαλά	Meligala	0	0	0	0	0,00	0,00	0,00	0,00	0,00	0,00
115	Μεσσήνης	Messini	0	0	0	0	0,00	0,00	0,00	0,00	0,00	0,00
114	Πύλου	Pilos	0	0	0	0	0,00	0,00	0,00	0,00	0,00	0,00
119	Κυπαρισσίας	Kiparissia	84	244	3	247	12,79	17,00	12,84	45,50	36,41	45,35
121	Γαργαλιάνων	Gargalianon	0	0	0	0	0,00	0,00	0,00	0,00	0,00	0,00
120	Φιλιατρών	Filiatron	0	0	0	0	0,00	0,00	0,00	0,00	0,00	0,00
ΠΕΡΙΦΕΡΕΙΑΚΟ ΚΑΛΑΜΑΤΑΣ / KALAMATA REGIONAL			423	1.122	41	1.163	14,32	15,46	14,36	44,80	41,33	44,67

Κωδ. Code	Τίτλος Υποκ/τος Sub-branch name		Αριθμός Εργων ⁽¹⁾ Number of Constructi ons ⁽¹⁾	Αριθμός Οικοδόμων ⁽²⁾ Number of Insured Construction Workers ⁽²⁾			Μέση Πραγματοποιηθείσα Απασχόληση ⁽³⁾ Average Accomplished Employment (days) ⁽³⁾			Μέσο Ημερομίσθιο ⁽³⁾ Average Wage ⁽³⁾		
				Άνδρες Males	Γυναίκες Females	Σύνολο Total	Άνδρες Males	Γυναίκες Females	Σύνολο Total	Άνδρες Males	Γυναίκες Females	Σύνολο Total
604	ΚΑΡΔΙΤΣΑΣ	Karditsa	153	452	5	457	14,50	10,40	14,46	51,83	48,69	51,81
613	Μουζακίου	Mouzakiou	0	0	0	0	0,00	0,00	0,00	0,00	0,00	0,00
616	Παλαμά	Palama	0	0	0	0	0,00	0,00	0,00	0,00	0,00	0,00
612	Σοφάδων	Sofadon	0	0	0	0	0,00	0,00	0,00	0,00	0,00	0,00
608	Καλαμπάκας	Kalampaka	0	0	0	0	0,00	0,00	0,00	0,00	0,00	0,00
603	Τρικάλων	Trikala	209	687	14	701	12,76	13,57	12,77	43,15	37,47	43,03
618	Πύλης	Pilis	0	0	0	0	0,00	0,00	0,00	0,00	0,00	0,00
622	Φαρκαδώνας	Farkadona	0	0	0	0	0,00	0,00	0,00	0,00	0,00	0,00
ΠΕΡΙΦΕΡΕΙΑΚΟ ΚΑΡΔΙΤΣΑΣ / KARDITSA REGIONAL			362	1.139	19	1.158	13,45	12,74	13,44	46,87	39,88	46,76
520	ΚΟΖΑΝΗΣ	Kozani	138	446	4	450	12,75	16,25	12,78	50,97	48,52	50,94
554	Σερβίων	Servion	0	0	0	0	0,00	0,00	0,00	0,00	0,00	0,00
526	Αμύνταιου	Aminteou	0	0	0	0	0,00	0,00	0,00	0,00	0,00	0,00
541	Γρεβενών	Grevena	40	107	1	108	12,25	22,00	12,34	51,01	64,80	51,24
562	Δεσκάτης	Deskati	0	0	0	0	0,00	0,00	0,00	0,00	0,00	0,00
517	Καστοριάς	Kastoria	74	170	0	170	12,10	0,00	12,10	46,97	0,00	46,97
565	Αργους Ορεστικού	Argos Orestiko	0	0	0	0	0,00	0,00	0,00	0,00	0,00	0,00
527	Πτολεμαϊδας	Ptolemaida	67	240	2	242	12,84	9,00	12,81	56,46	43,90	56,38
548	Σιάτιστας	Siatista	0	0	0	0	0,00	0,00	0,00	0,00	0,00	0,00
555	Τσοτίλιου	Tsotiliou	0	0	0	0	0,00	0,00	0,00	0,00	0,00	0,00
516	Φλώρινας	Florina	66	169	3	172	12,16	12,00	12,16	49,10	40,38	48,95
ΠΕΡΙΦΕΡΕΙΑΚΟ ΚΟΖΑΝΗΣ / KOZANI REGIONAL			385	1.132	10	1.142	12,54	14,10	12,55	51,31	48,39	51,29
702	ΚΟΜΟΤΗΝΗΣ	Komotini	115	412	0	412	15,34	0,00	15,34	48,86	0,00	48,86
707	Σαπών	Sapon	0	0	0	0	0,00	0,00	0,00	0,00	0,00	0,00
701	Αλεξανδρούπολης	Alexandroupolis	146	437	5	442	15,04	18,00	15,08	43,38	46,54	43,43
708	Φερών	Feron	0	0	0	0	0,00	0,00	0,00	0,00	0,00	0,00
706	Διδυμοτείχου	Didimoticho	48	132	2	134	13,30	12,00	13,28	44,25	35,56	44,13
705	Ορεσιτιάδας	Orestiada	6	23	0	23	11,91	0,00	11,91	46,47	0,00	46,47
704	Σουφλίου	Soufliou	0	0	0	0	0,00	0,00	0,00	0,00	0,00	0,00
ΠΕΡΙΦΕΡΕΙΑΚΟ ΚΟΜΟΤΗΝΗΣ / KOMOTINI REGIONAL			315	1.004	7	1.011	14,86	16,29	14,87	45,86	44,23	45,85
023	ΛΑΜΙΑΣ	Lamia	136	710	2	712	16,50	15,50	16,50	52,79	48,58	52,78
147	Αμφίκλειας	Amfiklia	0	0	0	0	0,00	0,00	0,00	0,00	0,00	0,00
038	Δομοκού	Domokou	0	0	0	0	0,00	0,00	0,00	0,00	0,00	0,00
079	Μακραλώμης	Makrakomi	0	0	0	0	0,00	0,00	0,00	0,00	0,00	0,00
043	Αμφισσας	Amfissa	45	79	2	81	13,38	15,00	13,42	47,42	45,02	47,35
090	Γραβιάς	Gravia	0	0	0	0	0,00	0,00	0,00	0,00	0,00	0,00

Κωδ. Code	Τίτλος Υποκ/τος Sub-branch name		Αριθμός Έργων ⁽¹⁾ Number of Constructi ons ⁽¹⁾	Αριθμός Οικοδόμων ⁽²⁾ Number of Insured Construction Workers ⁽²⁾			Μέση Πραγματοποιηθείσα Απασχόληση ⁽³⁾ Average Accomplished Employment (days) ⁽³⁾			Μέσο Ημερομίσθιο ⁽³⁾ Average Wage ⁽³⁾		
				Άνδρες Males	Γυναίκες Females	Σύνολο Total	Άνδρες Males	Γυναίκες Females	Σύνολο Total	Άνδρες Males	Γυναίκες Females	Σύνολο Total
050	Ιτέας	Irtea	0	0	0	0,00	0,00	0,00	0,00	0,00	0,00	
051	Αταλάντης	Atalantis	32	71	1	72	13,38	20,00	13,47	49,08	34,84	48,79
074	Αγ. Κων/νου	Ag. Konstantinou	0	0	0	0,00	0,00	0,00	0,00	0,00	0,00	
078	Λάρυμνας	Larimna	0	0	0	0,00	0,00	0,00	0,00	0,00	0,00	
029	Καρπενησίου	Karpenisi	40	56	0	56	12,70	0,00	12,70	49,13	0,00	49,13
049	Στυλίδας	Stilida	0	0	0	0,00	0,00	0,00	0,00	0,00	0,00	
ΠΕΡΙΦΕΡΕΙΑΚΟ ΛΑΜΙΑΣ / LAMIA REGIONAL			253	916	5	921	15,76	16,20	15,76	51,97	43,87	51,93
602	ΛΑΡΙΣΑΣ	Larissa	243	1.103	11	1.114	13,53	13,36	13,53	45,09	40,26	45,04
614	Αγιάς	Agia	0	0	0	0,00	0,00	0,00	0,00	0,00	0,00	
606	Ελασσόνας	Elassona	0	0	0	0,00	0,00	0,00	0,00	0,00	0,00	
607	Τυρνάβου	Tirnavos	0	0	0	0,00	0,00	0,00	0,00	0,00	0,00	
611	Φαρσάλων	Farsala	0	0	0	0,00	0,00	0,00	0,00	0,00	0,00	
624	Αν. Λάρισας	An. Larissa	171	473	2	475	12,08	5,00	12,05	46,47	40,77	46,46
ΠΕΡΙΦΕΡΕΙΑΚΟ ΛΑΡΙΣΑΣ / LARISSA REGIONAL			414	1.576	13	1.589	13,10	12,08	13,09	45,47	40,29	45,43
203	ΜΥΤΙΛΗΝΗΣ	Mitilini	115	311	6	317	15,50	15,83	15,51	45,91	39,59	45,78
217	Καλλονής	Kallonis	0	0	0	0,00	0,00	0,00	0,00	0,00	0,00	
215	Μήθυμνας	Mithimnas	0	0	0	0,00	0,00	0,00	0,00	0,00	0,00	
210	Παππάδου	Pappadou	0	0	0	0,00	0,00	0,00	0,00	0,00	0,00	
208	Πλωμαρίου	Plomariou	0	0	0	0,00	0,00	0,00	0,00	0,00	0,00	
211	Πολυχνίτου	Polichnitou	0	0	0	0,00	0,00	0,00	0,00	0,00	0,00	
207	Μύρινας (Λήμνου)	Mirimnas (Limnos)	44	126	1	127	14,57	10,00	14,54	42,31	35,00	42,27
202	Χίου	Chios	209	412	5	417	11,57	11,00	11,56	47,11	48,17	47,12
ΠΕΡΙΦΕΡΕΙΑΚΟ ΜΥΤΙΛΗΝΗΣ / MITILINI REGIONAL			368	849	12	861	13,45	13,33	13,45	45,83	42,25	45,78
101	ΠΑΤΡΑΣ	Patras	146	443	5	448	11,35	7,60	11,31	44,64	43,62	44,64
127	Κάτω Αχαιάς	Kato Achaias	0	0	0	0,00	0,00	0,00	0,00	0,00	0,00	
131	Αγ. Αλεξίου	Ag. Alexiou	181	635	8	643	12,18	10,50	12,16	42,80	35,32	42,72
144	Ρίου	Riou	0	0	0	0,00	0,00	0,00	0,00	0,00	0,00	
132	Ανω Πόλης	Ano Polis	0	0	0	0,00	0,00	0,00	0,00	0,00	0,00	
Περιοχή Πάτρας			327	1.078	13	1.091	11,84	9,38	11,81	43,53	37,90	43,48
024	Αγρινίου	Agrinio	119	373	1	374	13,94	7,00	13,92	47,23	40,25	47,22
070	Αμφιλοχίας	Amfilochia	0	0	0	0,00	0,00	0,00	0,00	0,00	0,00	
028	Αστακού	Astakou	0	0	0	0,00	0,00	0,00	0,00	0,00	0,00	
103	Αγίου	Egiou	119	252	4	256	14,62	20,75	14,72	46,14	45,05	46,11
146	Ακράτας	Akrata	0	0	0	0,00	0,00	0,00	0,00	0,00	0,00	
148	Καλαβρύτων	Kalavrita	0	0	0	0,00	0,00	0,00	0,00	0,00	0,00	

Κωδ. Code	Τίτλος Υποκ/τος Sub-branch name		Αριθμός Έργων ⁽¹⁾ Number of Constructions ⁽¹⁾	Αριθμός Οικοδόμων ⁽²⁾ Number of Insured Construction Workers ⁽²⁾			Μέση Πραγματοποιηθείσα Απασχόληση ⁽³⁾ Average Accomplished Employment (days) ⁽³⁾			Μέσο Ημερομίσθιο ⁽³⁾ Average Wage ⁽³⁾		
				Άνδρες Males	Γυναίκες Females	Σύνολο Total	Άνδρες Males	Γυναίκες Females	Σύνολο Total	Άνδρες Males	Γυναίκες Females	Σύνολο Total
113	Αμαλιάδας	Amaliada	81	237	4	241	12,36	13,25	12,37	40,96	37,28	40,90
140	Βαρθολομιού	Vartholomiou	0	0	0	0	0,00	0,00	0,00	0,00	0,00	0,00
129	Γαστούνης	Gastounis	0	0	0	0	0,00	0,00	0,00	0,00	0,00	0,00
128	Λεχαινών	Lechena	0	0	0	0	0,00	0,00	0,00	0,00	0,00	0,00
903	Αργοστολίου	Argostoliou	214	484	2	486	13,15	6,50	13,13	45,21	47,18	45,21
908	Ιθάκης	Ithakis	0	0	0	0	0,00	0,00	0,00	0,00	0,00	0,00
904	Ληξουρίου	Lixouriou	0	0	0	0	0,00	0,00	0,00	0,00	0,00	0,00
911	Πόρου	Porou	0	0	0	0	0,00	0,00	0,00	0,00	0,00	0,00
912	Σάμης	Samis	0	0	0	0	0,00	0,00	0,00	0,00	0,00	0,00
902	Ζακύνθου	Zakynthos	157	527	5	532	16,79	16,40	16,79	39,79	41,11	39,80
025	Μεσολογγίου	Messologi	36	116	4	120	11,28	10,25	11,25	48,57	37,10	48,22
112	Ναυπάκτου	Nafpaktos	90	251	1	252	13,27	16,00	13,28	43,30	44,56	43,31
104	Πύργου	Pirgos	90	245	0	245	13,04	0,00	13,04	47,82	0,00	47,82
145	Αρχαίας Ολυμπίας	Ancient Olimpia	0	0	0	0	0,00	0,00	0,00	0,00	0,00	0,00
122	Ζαχάρως	Zacharo	0	0	0	0	0,00	0,00	0,00	0,00	0,00	0,00
123	Κρεστένων	Krestena	0	0	0	0	0,00	0,00	0,00	0,00	0,00	0,00
ΠΕΡΙΦΕΡΕΙΑΚΟ ΠΑΤΡΑΣ / PATRA REGIONAL			1.233	3.563	34	3.597	13,37	12,26	13,36	43,92	40,38	43,89
010	ΠΕΙΡΑΙΑ	Piraeus	313	1.034	5	1.039	13,52	15,20	13,53	49,62	42,86	49,58
034	Αίγινας	Egina	0	0	0	0	0,00	0,00	0,00	0,00	0,00	0,00
068	Πόρου	Poros	0	0	0	0	0,00	0,00	0,00	0,00	0,00	0,00
213	Σερίφου	Serifos	0	0	0	0	0,00	0,00	0,00	0,00	0,00	0,00
067	Σπετσών	Spetses	0	0	0	0	0,00	0,00	0,00	0,00	0,00	0,00
057	Αγ.Σοφίας	Ag. Sofia	31	105	0	105	12,72	0,00	12,72	46,57	0,00	46,57
011	Αμφιάλη	Amfiali	0	0	0	0	0,00	0,00	0,00	0,00	0,00	0,00
048	Δραπετσώνας	Drapestona	45	182	1	183	9,05	4,00	9,02	49,85	41,80	49,83
059	Καμινίων	Kaminia	3	7	0	7	14,00	0,00	14,00	40,66	0,00	40,66
015	Κορυδαλλός	Koridallos	35	180	1	181	12,23	20,00	12,27	48,30	38,50	48,21
058	Νίκαιας	Nikea	57	224	2	226	11,30	16,00	11,34	47,83	41,41	47,75
071	Περάματος	Peramatos	62	234	0	234	11,17	0,00	11,17	50,13	0,00	50,13
Περιοχή Πειραιά			546	1.966	9	1.975	12,42	14,67	12,43	49,18	41,81	49,14
201	Ερμούπολης	Ermoupolis	371	1.559	13	1.572	15,98	18,38	16,00	47,75	46,88	47,74
216	Μυκόνου	Mikonos	0	0	0	0	0,00	0,00	0,00	0,00	0,00	0,00
214	Τήνου	Tinos	0	0	0	0	0,00	0,00	0,00	0,00	0,00	0,00
205	Μήλου	Milos	0	0	0	0	0,00	0,00	0,00	0,00	0,00	0,00
209	Νάξου	Naxos	186	503	2	505	15,12	16,00	15,13	42,16	38,66	42,14

Κωδ. Code	Τίτλος Υποκ/τος Sub-branch name		Αριθμός Έργων ⁽¹⁾ Number of Constructi ons ⁽¹⁾	Αριθμός Οικοδόμων ⁽²⁾ Number of Insured Construction Workers ⁽²⁾			Μέση Πραγματοποιηθείσα Απασχόληση ⁽³⁾ Average Accomplished Employment (days) ⁽³⁾			Μέσο Ημερομίσθιο ⁽³⁾ Average Wage ⁽³⁾		
				Άνδρες Males	Γυναίκες Females	Σύνολο Total	Άνδρες Males	Γυναίκες Females	Σύνολο Total	Άνδρες Males	Γυναίκες Females	Σύνολο Total
212	Θήρας	Thira	198	815	7	822	17,52	19,14	17,53	48,26	45,31	48,23
218	Πάρου	Paros	333	1.081	11	1.092	16,58	15,82	16,58	45,76	43,10	45,74
055	Σαλαμίνας	Salamina	0	0	0	0	0,00	0,00	0,00	0,00	0,00	0,00
204	Σάμου	Samos	116	280	2	282	13,34	18,00	13,37	47,46	46,99	47,45
219	Αγ.Κήρυκου	Ag. Kirikos	0	0	0	0	0,00	0,00	0,00	0,00	0,00	0,00
220	Ευδήλου	Evdilou	0	0	0	0	0,00	0,00	0,00	0,00	0,00	0,00
206	Καρλοβασίου	Karlovasiou	0	0	0	0	0,00	0,00	0,00	0,00	0,00	0,00
ΠΕΡΙΦΕΡΕΙΑΚΟ ΠΕΙΡΑΙΑ / PIRAEUS REGIONAL			1.750	6.204	44	6.248	14,97	16,98	14,98	47,35	44,48	47,33
401	ΡΟΔΟΥ	Rhodos	249	840	8	848	17,87	18,75	17,88	43,44	43,35	43,44
405	Αρχαγγέλου	Archaggelos	0	0	0	0	0,00	0,00	0,00	0,00	0,00	0,00
406	Καρπάθου	Karpathos	0	0	0	0	0,00	0,00	0,00	0,00	0,00	0,00
402	Καλύμνου	Kalymnos	35	98	0	98	12,72	0,00	12,72	39,93	0,00	39,93
403	Κω	Ko	89	397	1	398	16,59	25,00	16,61	48,59	38,50	48,56
404	Λέρου	Leros	38	121	0	121	12,29	0,00	12,29	45,99	0,00	45,99
407	Πάτμου	Patmos	0	0	0	0	0,00	0,00	0,00	0,00	0,00	0,00
ΠΕΡΙΦΕΡΕΙΑΚΟ ΡΟΔΟΥ / RHODOS REGIONAL			411	1.456	9	1.465	16,71	19,44	16,73	44,81	42,66	44,79
105	ΤΡΙΠΟΛΗΣ	Tripoli	169	548	4	552	13,93	19,50	13,97	48,07	47,44	48,07
130	Αστρους	Astros	0	0	0	0	0,00	0,00	0,00	0,00	0,00	0,00
135	Λεωνιδίου	Leonidio	0	0	0	0	0,00	0,00	0,00	0,00	0,00	0,00
109	Τροπαίων	Tropeon	0	0	0	0	0,00	0,00	0,00	0,00	0,00	0,00
106	Αργους	Argos	19	53	0	53	10,15	0,00	10,15	44,34	0,00	44,34
133	Κρανιδίου	Kranidi	24	97	2	99	13,95	25,50	14,18	49,06	51,17	49,14
110	Μεγαλόπολης	Megalopoli	0	0	0	0	0,00	0,00	0,00	0,00	0,00	0,00
111	Ναυπλίου	Nafplio	172	522	9	531	11,95	13,67	11,98	46,36	48,75	46,40
108	Σπάρτης	Sparti	193	430	8	438	13,45	13,75	13,45	47,65	39,37	47,49
117	Γυθείου	Gythio	0	0	0	0	0,00	0,00	0,00	0,00	0,00	0,00
137	Μολάων	Molaon	0	0	0	0	0,00	0,00	0,00	0,00	0,00	0,00
139	Νεάπολης	Neapoli	0	0	0	0	0,00	0,00	0,00	0,00	0,00	0,00
138	Σκάλας	Skalas	0	0	0	0	0,00	0,00	0,00	0,00	0,00	0,00
ΠΕΡΙΦΕΡΕΙΑΚΟ ΤΡΙΠΟΛΗΣ / TRIPOLI REGIONAL			577	1.650	23	1.673	13,06	15,74	13,09	47,43	45,96	47,41
022	ΧΑΛΚΙΔΑΣ	Chalkida	191	523	10	533	13,49	14,40	13,50	47,50	50,04	47,55
030	Αλιβερίου	Aliveri	115	282	2	284	14,31	11,00	14,29	45,75	32,86	45,68
077	Ιστιαιάς	Istiea	65	225	1	226	14,43	22,00	14,46	51,03	45,00	50,99
066	Αιδηψού	Edipsos	0	0	0	0	0,00	0,00	0,00	0,00	0,00	0,00
032	Κύμης	Kimi	45	159	1	160	13,84	15,00	13,84	65,37	40,00	65,20

Κωδ. Code	Τίτλος Υποκ/τος Sub-branch name		Αριθμός Έργων ⁽¹⁾ Number of Constructions ⁽¹⁾	Αριθμός Οικοδόμων ⁽²⁾ Number of Insured Construction Workers ⁽²⁾			Μέση Πραγματοποιηθείσα Απασχόληση ⁽³⁾ Average Accomplished Employment (days) ⁽³⁾			Μέσο Ημερομίσθιο ⁽³⁾ Average Wage ⁽³⁾		
				Άνδρες Males	Γυναίκες Females	Σύνολο Total	Άνδρες Males	Γυναίκες Females	Σύνολο Total	Άνδρες Males	Γυναίκες Females	Σύνολο Total
052	Μαντουδίου	Mantoudi	0	0	0	0	0,00	0,00	0,00	0,00	0,00	0,00
136	Αγ. Άνας	Ag. Anna	0	0	0	0	0,00	0,00	0,00	0,00	0,00	0,00
031	Λίμνης	Limnis	0	0	0	0	0,00	0,00	0,00	0,00	0,00	0,00
ΠΕΡΙΦΕΡΕΙΑΚΟ ΧΑΛΚΙΔΑΣ / CHALKIDA REGIONAL			416	1.189	14	1.203	13,91	14,50	13,91	50,14	46,89	50,10
301	ΧΑΝΙΩΝ	Chania	401	1.285	8	1.293	15,68	18,50	15,70	44,05	44,08	44,05
308	Κισσάμου	Kissamou	0	0	0	0	0,00	0,00	0,00	0,00	0,00	0,00
303	Ρεθύμνου	Rethimnou	269	927	3	930	14,68	10,67	14,66	42,23	41,07	42,23
313	Περάματος	Peramatos	0	0	0	0	0,00	0,00	0,00	0,00	0,00	0,00
ΠΕΡΙΦΕΡΕΙΑΚΟ ΧΑΝΙΩΝ / CHANIA REGIONAL			670	2.212	11	2.223	15,26	16,36	15,27	43,32	43,54	43,32
Άγνωστο / Unknown			333	836	7	843	12,39	11,00	12,38	46,54	45,08	46,53
ΣΥΝΟΛΟ ΧΩΡΑΣ/ENTIRE COUNTRY			17.969	66.960	634	67.594	13,47	14,08	13,48	47,79	44,77	47,76

⁽¹⁾ Ο αριθμός έργων αφορά τα διακριτά έργα, δηλ. εάν το ίδιο έργο δηλώνεται σε πολλά υποκ/ματα, προσμετράται μία μόνο φορά.

⁽²⁾ Ως αριθμός οικοδόμων έχει ληφθεί ο αριθμός όλων των διακριτών οικοδόμων ανά Υποκ/μα υποβολής της ΑΠΔ, δηλ. εάν ένας οικοδόμος έχει δηλωθεί πολλές φορές στο ίδιο υποκ/μα, προσμετράται μία μόνο φορά. Εάν ένας οικοδόμος έχει δηλωθεί σε πολλά υποκ/ματα προσμετράται τόσες φορές όσα είναι και τα υποκ/ματα αυτά.

⁽³⁾ Για τον υπολογισμό της μέσης πραγματοποιηθείσας απασχόλησης και του μέσου ημερομίσθιου χρησιμοποιήθηκαν οι πραγματοποιηθείσες ημέρες εργασίας. Για τον υπολογισμό της μέσης ασφαλιστέας απασχόλησης πολλαπλασιάζουμε τη μέση πραγματοποιηθείσα απασχόληση με το συντελεστή 1,2. Αντίστοιχα, για τον υπολογισμό του μέσου ασφαλιστέου ημερομίσθιου διαιρούμε το μέσο ημερομίσθιο με το συντελεστή 1,2.

ΠΑΡΑΤΗΡΗΣΕΙΣ

1. Ο αριθμός διακριτών οικοδόμων, δηλ. των οικοδόμων με διαφορετικούς αριθμούς μητρώου ασφαλισμένου, είναι 55561, με γενική μέση απασχόληση ίση με 16,39 ημέρες.

2. Τα υψηλά μέσα ημερομίσθια σε κάποια υποκ/ματα, οφείλονται σε μεγάλα τεχνικά έργα που εκτελούνται στις περιοχές τους.

⁽¹⁾ The number of constructions is distinct, i.e if the same construction is declared in different sub-branches it counts once.

⁽²⁾ The number of construction workers is distinct by sub-branch, i.e if a construction worker is declared more than once in the same sub-branch it counts as one, but if he is declared in different sub-branches we count him as many times as the sub-branches.

⁽³⁾ The number of accomplished working days is used for the calculation of average accomplished employment and average wage. To calculate average employment subject to contribution, you must multiply average accomplished employment by (1,2). To calculate average wage subject to contribution, you must divide average wage with (1,2).

COMMENTS

1. The distinct number of construction workers is 55561 and the average employment is 16,39 days.

2. High average wages in certain sub-branches are mainly due to major technical projects that are under construction in these areas.

ΜΑΙΟΣ 2023 / MAY 2023

ΠΙΝΑΚΑΣ ΙΙΙ.3 : ΟΙΚΟΔΟΜΟΤΕΧΝΙΚΑ ΕΡΓΑ
ΑΡΙΘΜΟΣ ΟΙΚΟΔΟΜΩΝ, ΜΕΣΗ ΑΠΑΣΧΟΛΗΣΗ ΚΑΙ ΜΕΣΟ ΗΜΕΡΟΜΙΣΘΙΟ ΑΝΑ ΗΛΙΚΙΑ
TABLE III.3 : CONSTRUCTIONS

NUMBER OF CONSTRUCTION WORKERS, AVERAGE EMPLOYMENT (DAYS) & AVERAGE WAGE BY AGE

ΗΛΙΚΙΑ AGE	Αριθμός Οικοδόμων ⁽¹⁾ Number of Construction Workers ⁽¹⁾	Μέση Απασχόληση ⁽²⁾ Average Employment (days) ⁽²⁾	Μέσο Ημερομίσθιο ⁽²⁾ Average wage ⁽²⁾
Άγνωστη Unknown	5	17,00	41,43
<= 14	0	0,00	0,00
15-19	456	14,02	39,65
20-24	1.751	15,07	41,30
25-29	1.999	15,83	42,86
30-34	2.786	15,68	43,73
35-39	4.913	16,01	45,57
40-44	8.389	16,35	46,98
45-49	10.385	16,50	48,16
50-54	10.694	16,57	49,26
55-59	9.290	16,77	50,25
60-64	3.962	17,01	49,16
65-69	841	16,23	48,87
>= 70	90	15,37	46,74
ΣΥΝΟΛΑ TOTAL	55.561	16,39	47,76

⁽¹⁾ Ο αριθμός των οικοδόμων αναφέρεται στους διακριτούς οικοδόμους δηλ. στους οικοδόμους με διαφορετικούς αριθμούς μητρώου ασφαλισμένου.

⁽²⁾ Για τον υπολογισμό της μέσης απασχόλησης και του μέσου ημερομίσθιου χρησιμοποιήθηκαν οι πραγματοποιηθείσες ημέρες εργασίας.

ΠΑΡΑΤΗΡΗΣΕΙΣ

1. Η μικρότερη μέση τιμή απασχόλησης (16,23 ημέρες) παρατηρείται στις ηλικίες 65-69 ετών και η μεγαλύτερη (17,01 ημέρες) παρατηρείται στις ηλικίες 60-64 ετών.

Η μικρότερη μέση τιμή ημερομίσθιου (48,87€) παρατηρείται στις ηλικίες 65-69 ετών και η μεγαλύτερη (50,25€) παρατηρείται στις ηλικίες 55-59 ετών.

2. Το μεγαλύτερο ποσοστό οικοδόμων (16,72%) παρουσιάζεται στις ηλικίες 55-59 ετών.

3. Η μέση απασχόληση ανέρχεται σε 16,39 ημέρες και το μέσο ημερομίσθιο σε 47,76€ .

⁽¹⁾ The number of construction workers is distinct, i.e each const. worker is counted only once, regardless the number of different projects he may work for.

⁽²⁾ The number of accomplished working days is used for the calculation of average employment and average wage.

COMMENTS

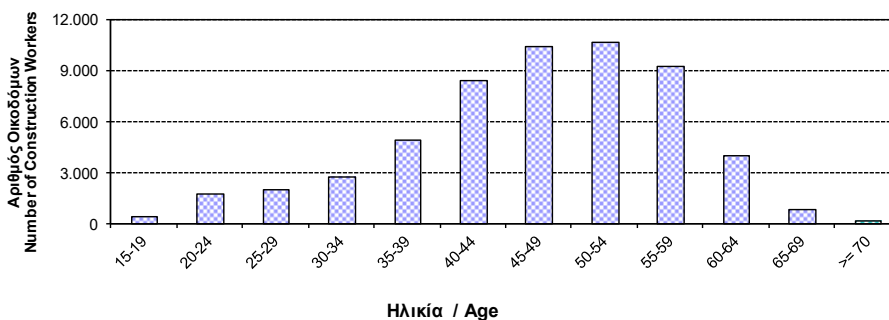
1. The lowest average employment (16,23 days) appears for ages between 65 and 69 years old, while the highest average employment (17,01 days) appears for ages between 60 and 64 years old.

The lowest average wage (48,87€) appears for ages between 65 and 69 years old, while the highest average wage (50,25€) appears for ages between 55 and 59 years old.

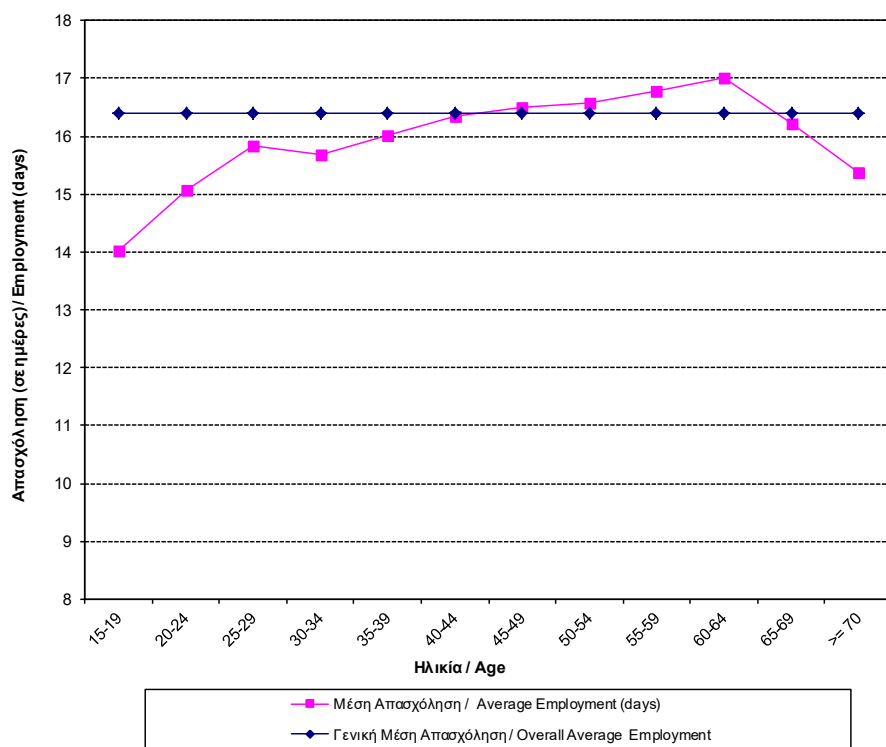
2. The highest percentage of the construction workers (16,72%) is aged between 55 and 59.

3. The average employment is 16,39 days and the average wage is 47,76€ .

ΔΙΑΓΡΑΜΜΑ ΙΙΙ.3.1 : ΑΡΙΘΜΟΣ ΔΙΑΚΡΙΤΩΝ ΟΙΚΟΔΟΜΩΝ ΑΝΑ ΗΛΙΚΙΑ
CHART III.3.1 : DISTRIBUTION OF DISTINCT CONSTRUCTION WORKERS BY AGE



ΔΙΑΓΡΑΜΜΑ III.3.2 : ΜΕΣΗ ΑΠΑΣΧΟΛΗΣΗ ΟΙΚΟΔΟΜΩΝ ΑΝΑ ΗΛΙΚΙΑ
 CHART III.3.2 : AVERAGE EMPLOYMENT (DAYS) OF CONSTRUCTION WORKERS BY AGE



ΔΙΑΓΡΑΜΜΑ III.3.3 : ΜΕΣΟ ΗΜΕΡΟΜΙΣΘΙΟ ΟΙΚΟΔΟΜΩΝ ΑΝΑ ΗΛΙΚΙΑ
 CHART III.3.3 : AVERAGE WAGE OF CONSTRUCTION WORKERS BY AGE

