



ΕΛΛΗΝΙΚΗ ΔΗΜΟΚΡΑΤΙΑ
ΥΠΟΥΡΓΕΙΟ ΕΡΓΑΣΙΑΣ ΚΑΙ ΚΟΙΝΩΝΙΚΗΣ ΑΣΦΑΛΙΣΗΣ

e-ΕΦΚΑ

ΗΛΕΚΤΡΟΝΙΚΟΣ ΕΘΝΙΚΟΣ ΦΟΡΕΑΣ ΚΟΙΝΩΝΙΚΗΣ ΑΣΦΑΛΙΣΗΣ

ΠΛΗΡΟΦΟΡΙΑΚΟ ΣΥΣΤΗΜΑ «ΑΤΛΑΣ»



**ΜΗΝΙΑΙΑ ΑΠΕΙΚΟΝΙΣΗ ΑΠΟΝΟΜΩΝ
ΚΥΡΙΩΝ ΣΥΝΤΑΞΕΩΝ**

ΝΟΕΜΒΡΙΟΣ 2023

Περιεχόμενα

1. Μηνιαία ολοκλήρωση Αιτημάτων Κύριας Σύσταξης.....3
2. Πλήθος νέων αιτήσεων οριστικής κύριας σύσταξης.....5
3. Πλήθος και εκτιμώμενη οφειλή εκκρεμών αιτήσεων οριστικής κύριας σύσταξης9

1. Μηνιαία ολοκλήρωση Αιτημάτων Κύριας Σύνταξης

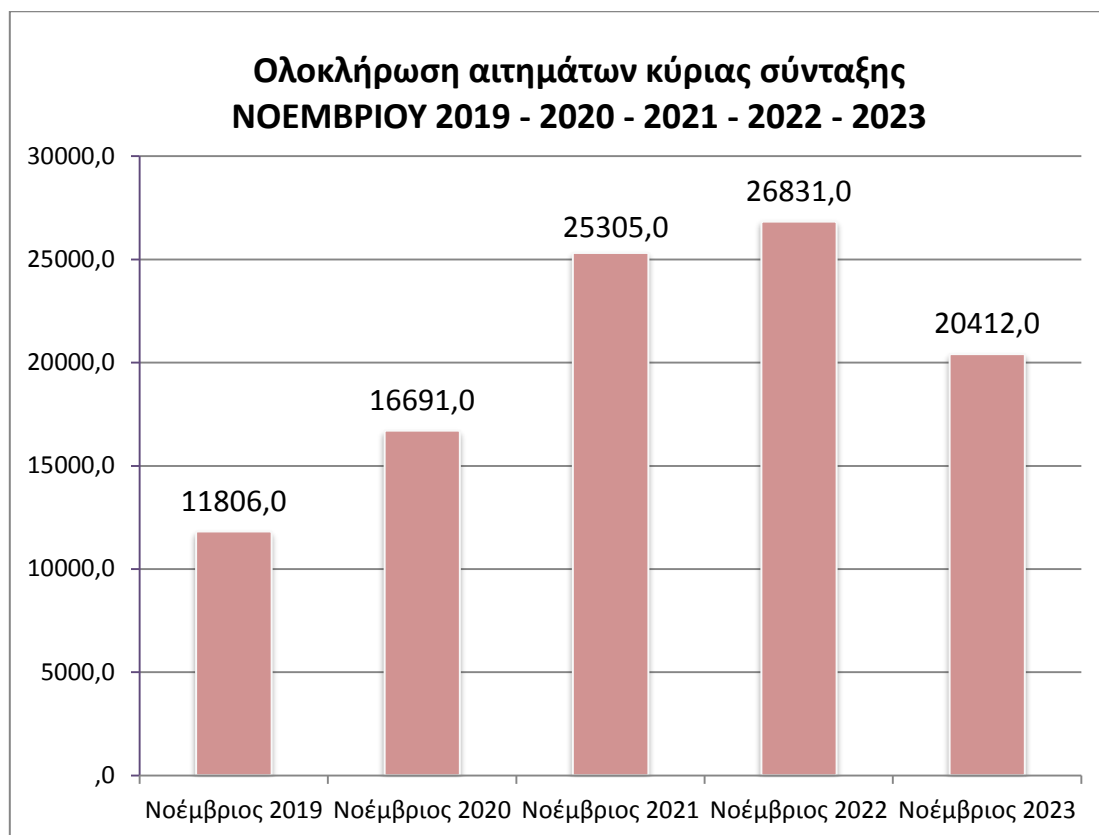
Τα αιτήματα συνταξιοδότησης που υποβάλλουν οι ασφαλισμένοι ολοκληρώνονται από τις αρμόδιες υπηρεσίες του e-ΕΦΚΑ με την έκδοση εγκριτικών ή απορριπτικών αποφάσεων. Σε κάποιες περιπτώσεις, όπως για παράδειγμα, όταν κάποιος έχει υποβάλλει δύο αιτήσεις σε διαφορετικά υποκαταστήματα, η ολοκλήρωση της μίας αίτησης πραγματοποιείται χωρίς την έκδοση απόφασης.

Στον Πίνακα 1 απεικονίζονται οι ολοκληρώσεις των συνταξιοδοτικών αιτημάτων ανά μήνα και τρόπο ολοκλήρωσης.

Μήνας	Έτος 2019				Έτος 2020				Έτος 2021				Έτος 2022				Έτος 2023			
	Εγκριτικές	Απορ/κές	Κλείσιμο Χωρίς Απόφαση	Σύνολο	Εγκριτικές	Απορ/κές	Κλείσιμο Χωρίς απόφαση	Σύνολο	Εγκριτικές	Απορ/κές	Κλείσιμο Χωρίς απόφαση	Σύνολο	Εγκριτικές	Απορ/κές	Κλείσιμο Χωρίς απόφαση	Σύνολο	Εγκριτικές	Απορ/κές	Κλείσιμο Χωρίς απόφαση	Σύνολο
Ιανουάριος	7.894	600	3.149	11.643	12.229	624	720	13.573	13.064	951	2.282	16.297	13.579	1.382	4.909	19.870	15.611	1.005	1.694	18.310
Φεβρουάριος	8.594	525	785	9.904	11.833	983	788	13.604	13.802	1.158	1.106	16.066	15.096	1.557	4.178	20.831	14.195	907	2.439	17.541
Μάρτιος	9.270	736	821	10.827	7.516	726	576	8.818	17.342	1.282	1.197	19.821	16.685	1.205	3.634	21.524	18.636	1.041	1.753	21.430
Απρίλιος	8.924	811	898	10.633	6.446	542	350	7.338	15.761	1.032	1.738	18.531	16.346	1.074	3.182	20.602	14.720	1.381	1.568	17.669
Μάιος	7.968	715	916	9.599	8.272	745	496	9.513	15.377	914	1.199	17.490	25.894	1.210	2.425	29.529	18.125	999	1.669	20.793
Ιούνιος	7.991	728	817	9.536	10.913	680	803	12.396	16.560	882	1.336	18.778	21.436	1.210	3.944	26.590	14.935	899	1.308	17.142
Ιούλιος	8.339	782	738	9.859	14.449	502	963	15.914	14.515	917	1.306	16.738	19.501	1.457	8.381	29.339	14.704	1.121	1.362	17.187
Αύγουστος	5.229	479	626	6.334	8.857	560	830	10.247	11.393	705	911	13.009	16.475	1.395	2.045	19.915	12.374	958	1.565	14.897
Σεπτέμβριος	8.354	637	765	9.756	16.006	1.821	1.882	19.709	16.447	1.002	1.045	18.494	23.263	1.647	3.102	28.012	17.297	1.605	1.783	20.685
Οκτώβριος	8.980	1.015	884	10.879	16.966	1.103	1.076	19.145	15.883	1.726	3.852	21.461	17.553	1.576	2.428	21.557	19.455	1.081	2.113	22.649
Νοέμβριος	10.145	855	806	11.806	13.405	1.503	1.783	16.691	18.367	1.355	5.583	25.305	19.644	1.136	6.051	26.831	17.019	1.535	1.858	20.412
Δεκέμβριος	11.350	557	641	12.548	14.064	909	1.898	16.871	14.914	1.302	6.228	22.444	17.328	1.124	1.889	20.341				
ΣΥΝΟΛΟ ΕΤΟΥΣ	103.038	8.440	11.846	123.324	140.956	10.698	12.165	163.819	183.425	13.226	27.783	224.434	222.800	15.973	46.168	284.941	177.071	12.532	19.112	208.715

Πίνακας 1: Κατανομή ολοκλήρωσης συνταξιοδοτικών αιτημάτων (εγκριτικών, απορριπτικών, χωρίς απόφαση) ανά μήνα.

Στο Διάγραμμα 1 που ακολουθεί αποτυπώνεται η ολοκλήρωση των συνταξιοδοτικών αιτήσεων κύριας σύνταξης το μήνα Νοέμβριο για τα έτη 2019, 2020, 2021, 2022 και 2023.



Διάγραμμα 1: Ολοκλήρωση των συνταξιοδοτικών αιτήσεων κύριας σύνταξης το μήνα Νοέμβριο για τα έτη 2019, 2020, 2021, 2022 και 2023 (Από το Μάρτιο 2020 μέχρι τον Απρίλιο 2022 η λειτουργία του e-ΕΦΚΑ γινόταν με εκ περιτροπής εργασία λόγω COVID-19).

2. Πλήθος νέων αιτήσεων οριστικής κύριας σύνταξης

2.1. Πλήθος νέων αιτήσεων οριστικής κύριας σύνταξης

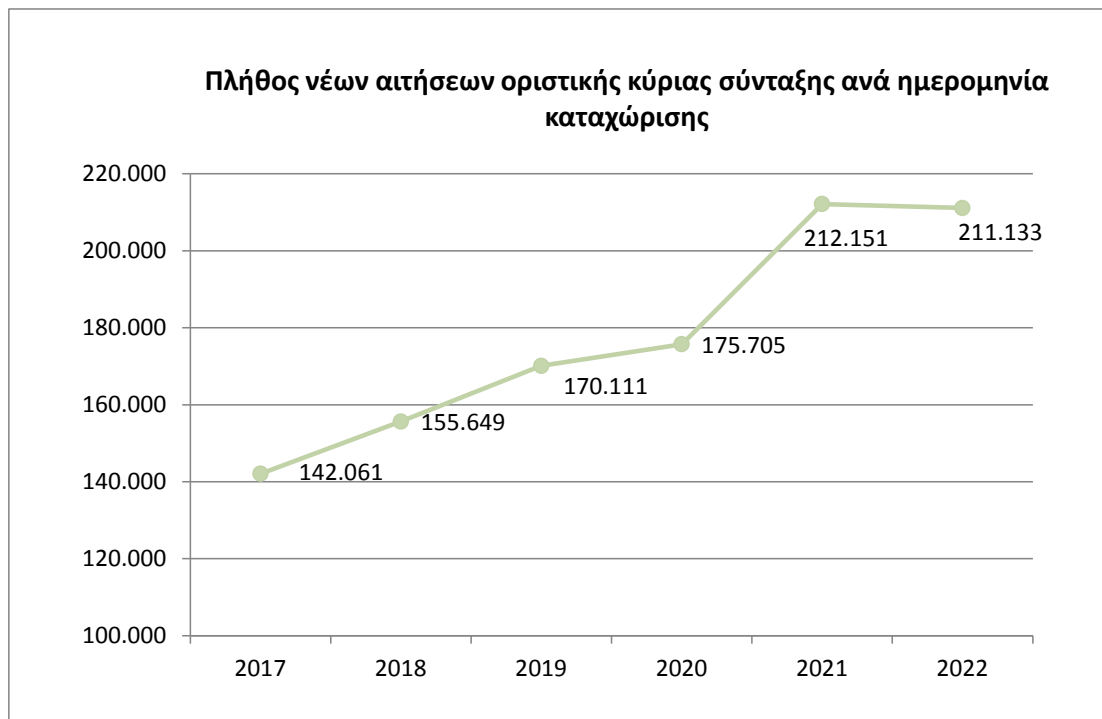
Οι νέες αιτήσεις οριστικής κύριας σύνταξης καταγράφονται με βάση την ημερομηνία καταχώρισης στο πληροφοριακό σύστημα.

Στον Πίνακα 2.1.α παρουσιάζεται η εξέλιξη των νέων αιτήσεων κύριας συνταξιοδότησης με βάση την ημερομηνία καταχώρισης από την έναρξη της λειτουργίας του ΕΦΚΑ το 2017. Επισημαίνεται ότι στοιχεία για το ΓΛΚ υπάρχουν από τον 1/2019 και μετά.

Μήνας	Πλήθος νέων αιτήσεων βάσει ημερομηνίας καταχώρισης						
	2017	2018	2019	2020	2021	2022	ΕΩΣ 11/2023
Ιανουάριος	12.028	12.022	13.564	19.567	15.433	15.923	14.433
Φεβρουάριος	14.528	15.576	13.811	15.587	14.845	19.235	15.037
Μάρτιος	15.640	13.778	13.596	9.075	18.194	20.297	19.335
Απρίλιος	9.437	10.058	13.909	6.683	18.246	17.613	13.568
Μάιος	11.958	11.412	13.780	12.199	17.138	19.212	17.293
Ιούνιος	10.515	12.222	12.906	15.617	16.754	19.464	15.185
Ιούλιος	12.203	17.924	15.512	20.192	16.044	17.519	16.413
Αύγουστος	10.112	10.417	11.208	12.738	12.969	14.770	12.785
Σεπτέμβριος	10.515	12.759	14.816	17.445	18.862	17.845	17.047
Οκτώβριος	12.926	14.968	16.961	18.897	20.948	17.971	18.037
Νοέμβριος	12.513	12.317	16.145	13.183	21.629	16.110	16.093
Δεκέμβριος	9.686	12.196	13.903	14.522	21.089	15.174	
ΣΥΝΟΛΟ ΕΤΟΥΣ	142.061	155.649	170.111	175.705	212.151	211.133	175.226

Πίνακας 2.1.α: Πλήθος νέων αιτήσεων οριστικής κύριας σύνταξης ανά ημερομηνία καταχώρισης.

Στο διάγραμμα που ακολουθεί αποτυπώνεται η τάση των νέων αιτήσεων με βάση την ημερομηνία καταχώρισης.



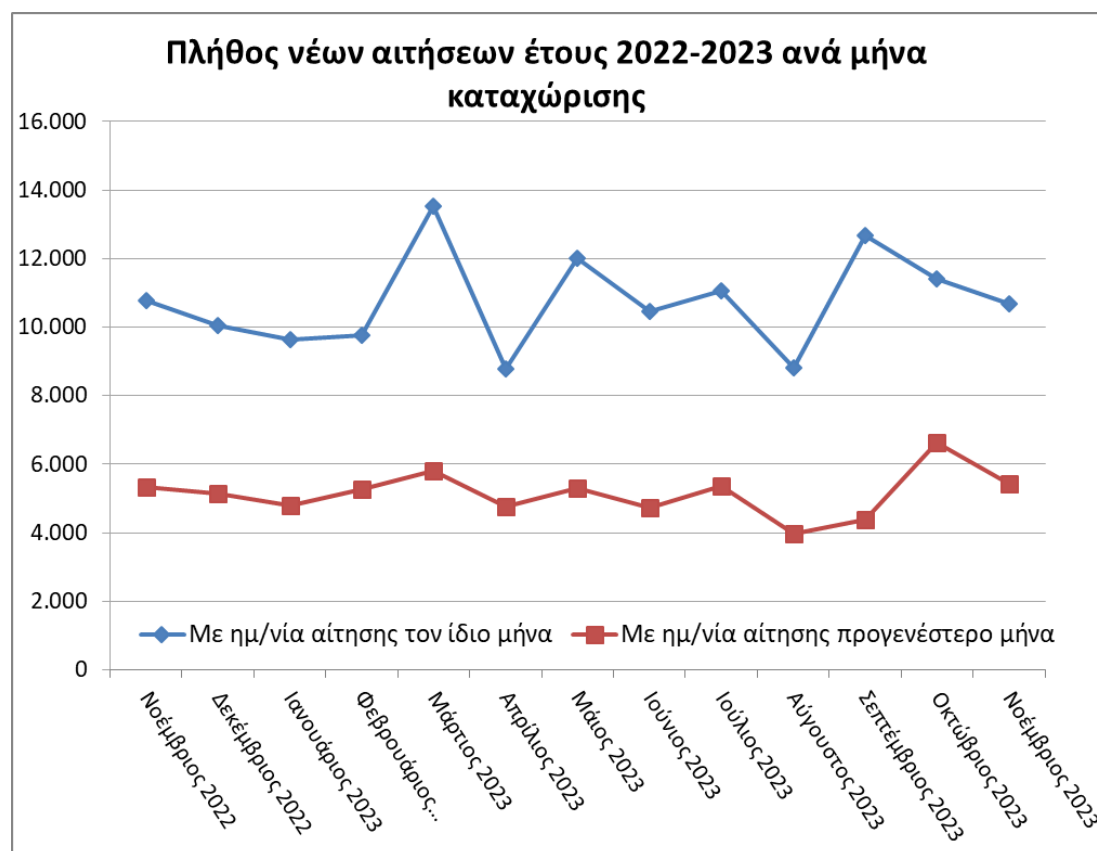
Διάγραμμα 2.1.α: Ετήσια κατανομή νέων αιτήσεων βάσει της ημερομηνίας καταχώρισης.

Στον Πίνακα 2.1.β παρουσιάζεται η εξέλιξη των νέων αιτήσεων κύριας συνταξιοδότησης έτους 2022-2023 με βάση την ημερομηνία καταχώρισης και το μήνα υποβολής αίτησης.

Μήνας	Με ημ/νία αίτησης τον ίδιο μήνα	Με ημ/νία αίτησης προγενέστερο μήνα	Σύνολο νέων αιτήσεων
Νοέμβριος 2022	10.779	5.331	16.110
Δεκέμβριος 2022	10.037	5.137	15.174
Ιανουάριος 2023	9.640	4.793	14.433
Φεβρουάριος 2023	9.759	5.278	15.037
Μάρτιος 2023	13.532	5.803	19.335
Απρίλιος 2023	8.792	4.776	13.568
Μάιος 2023	11.998	5.295	17.293
Ιούνιος 2023	10.452	4.733	15.185
Ιούλιος 2023	11.047	5.366	16.413
Αύγουστος 2023	8.807	3.978	12.785
Σεπτέμβριος 2023	12.672	4.375	17.047
Οκτώβριος 2023	11.403	6.634	18.037
Νοέμβριος 2023	10.675	5.418	16.093

Πίνακας 2.1.β: Κατανομή νέων αιτήσεων έτους 2022-2023 με διάκριση ανά μήνα υποβολής αίτησης.

Στο διάγραμμα που ακολουθεί απεικονίζεται η κατανομή των νέων αιτήσεων έτους 2022-2023 ανά μήνα, με διάκριση ανάλογα με το αν ο μήνας αίτησης συμπίπτει με το μήνα καταχώρισης ή είναι προγενέστερος.



Διάγραμμα 2.1.β: Μηνιαία κατανομή νέων αιτήσεων έτους 2022-2023.

3. Πλήθος και εκτιμώμενη πληρωμή εκκρεμών αιτήσεων οριστικής κύριας σύνταξης

Στον Πίνακα 3.α αποτυπώνεται η εξέλιξη του πλήθους των ληξιπρόθεσμων εκκρεμών αιτήσεων (αιτήσεις για τις οποίες ο χρόνος αναμονής είναι άνω των 90 ημερών), οριστικής κύριας σύνταξης, εκτός των διεθνών αιτημάτων για τους μήνες 1/2019 έως και 6/2021, (όπως επικαιροποιήθηκαν στις 31/7/2021), και εκτός των διεθνών και ανελαστικών αιτημάτων από τον 7/2021 και έπειτα, καθώς και εκτίμηση της οφειλόμενης δαπάνης στους ασφαλισμένους ανά μήνα, από τον Ιανουάριο του 2019 έως και τον Νοέμβριο 2023. Για την εκτίμηση της οφειλόμενης δαπάνης έχει αφαιρεθεί η εισφορά υπέρ υγείας και ο φόρος εισοδήματος και από τον 7/2022 έχει αφαιρεθεί και το ΑΚΑΓΕ. Επίσης, από τον 6/2022 έχουν συνυπολογιστεί και αφαιρεθεί οι οφειλές των αιτούντων. Σημειώνουμε ότι, στις περιπτώσεις που η οφειλή των αιτούντων είναι μεγαλύτερη από την αρχική εκτιμώμενη δαπάνη, προκύπτει αρνητική τελική εκτιμώμενη δαπάνη.

Τον μήνα Απρίλιο του 2021, παρατηρήθηκε σημαντική μείωση της εκτιμώμενης οφειλόμενης δαπάνης, λόγω της απόδοσης προκαταβολών σε αιτούντες - δικαιούχους σύνταξης, για πρώτη φορά.

Μήνας	ΛΗΞΙΠΡΟΘΕΣΜΕΣ ΕΚΚΡΕΜΕΙΣ ΑΙΤΗΣΕΙΣ									
	ΠΛΗΘΟΣ					ΠΟΣΟ (€)				
	2019	2020	2021	2022	2023	2019	2020	2021	2022	2023
Ιανουάριος	94.049	131.248	121.894	83.649	35.053	428.751.860	595.420.098	556.881.992	231.993.774	3.336.251
Φεβρουάριος	94.087	132.454	116.472	79.940	33.765	435.146.309	608.483.310	535.596.954	195.828.724	7.356.533
Μάρτιος	92.911	137.334	108.893	78.173	33.322	440.370.509	637.709.923	509.743.222	179.698.561	4.102.070
Απρίλιος	95.178	144.218	103.553	74.727	32.172	441.897.318	668.514.475	402.506.311	174.601.142	3.576.326
Μάιος	100.469	149.193	101.558	68.524	32.808	457.580.074	693.777.256	387.073.366	156.266.700	3.014.477
Ιούνιος	104.206	147.928	100.107	61.660	32.144	472.158.723	704.632.417	377.405.522	78.107.590	-6.107.181
Ιούλιος	107.306	144.293	94.152	56.263	31.772	486.763.850	712.176.628	323.706.861	44.354.566	-4.053.065
Αύγουστος	113.630	146.031	98.121	52.852	32.655	527.169.964	726.102.641	340.551.254	38.218.857	-1.341.817
Σεπτέμβριος	118.040	145.397	96.330	40.394	31.108	541.464.666	694.249.296	325.185.939	12.551.831	-2.266.187
Οκτώβριος	122.474	141.509	92.180	38.840	29.403	556.456.772	679.959.772	306.120.427	9.194.947	-8.443.566
Νοέμβριος	121.731	133.179	83.090	36.962	26.556	563.528.904	630.585.820	278.272.414	9.312.065	-5.735.398
Δεκέμβριος	127.155	125.747	85.063	37.287		588.769.476	599.803.417	239.849.573	9.181.636	

Πίνακας 3.α: Εξέλιξη πλήθους και εκτιμώμενης οφειλόμενης δαπάνης ληξιπρόθεσμων εκκρεμών αιτήσεων οριστικής κύριας σύνταξης

Στον Πίνακα 3.β αποτυπώνεται η εξέλιξη του πλήθους των μη ληξιπρόθεσμων εκκρεμών αιτήσεων (αιτήσεις για τις οποίες δεν έχει παρέλθει χρόνος αναμονής άνω των 90 ημερών), οριστικής κύριας σύνταξης, εκτός των διεθνών αιτημάτων για τους μήνες 1/2019 έως και 6/2021, (όπως επικαιροποιήθηκαν στις 31/7/2021), και εκτός των διεθνών και ανελαστικών αιτημάτων από τον 7/2021 και έπειτα, καθώς και εκτίμηση της οφειλόμενης δαπάνης στους ασφαλισμένους, ανά μήνα από τον Ιανουάριο του 2019 έως και τον Νοέμβριο του 2023. Για την εκτίμηση της οφειλόμενης δαπάνης έχει αφαιρεθεί η εισφορά υπέρ υγείας και ο φόρος εισοδήματος και από τον 7/2022 έχει αφαιρεθεί και το ΑΚΑΓΕ. Επίσης, από τον 6/2022 έχουν συνυπολογιστεί και αφαιρεθεί οι οφειλές των αιτούντων. Σημειώνουμε ότι, στις περιπτώσεις που η οφειλή των αιτούντων είναι μεγαλύτερη από την αρχική εκτιμώμενη δαπάνη, προκύπτει αρνητική τελική εκτιμώμενη δαπάνη.

Μήνας	ΜΗ ΛΗΞΙΠΡΟΘΕΣΜΕΣ ΕΚΚΡΕΜΕΙΣ ΑΙΤΗΣΕΙΣ									
	ΠΛΗΘΟΣ					ΠΟΣΟ (€)				
	2019	2020	2021	2022	2023	2019	2020	2021	2022	2023
Ιανουάριος	23.795	36.669	30.897	29.897	18.713	9.414.713	12.860.648	18.749.194	14.163.632	-22.059.780
Φεβρουάριος	28.496	37.309	31.630	31.756	19.965	10.717.828	12.804.509	17.910.344	14.732.005	-28.411.872
Μάρτιος	32.244	34.253	33.241	31.058	20.901	11.328.208	13.527.109	18.722.923	13.989.400	-35.513.851
Απρίλιος	33.239	27.446	34.480	31.196	20.100	13.142.146	12.458.706	16.767.680	14.640.388	-34.149.434
Μάιος	32.066	24.665	32.481	28.694	18.926	11.947.263	8.595.439	16.817.054	23.807.498	-35.266.465
Ιούνιος	32.139	28.517	30.403	28.788	18.152	11.724.975	7.724.541	16.051.724	-22.524.913	-35.490.376
Ιούλιος	34.769	34.838	27.418	28.025	19.122	12.258.195	11.315.570	15.824.488	-36.777.934	-37.001.435
Αύγουστος	33.269	32.575	24.017	24.968	17.676	14.121.672	13.428.157	13.871.976	-26.704.913	-28.108.504
Σεπτέμβριος	35.549	35.008	25.969	22.456	18.584	12.787.273	13.032.325	11.392.944	-27.266.802	-26.297.351
Οκτώβριος	37.402	33.874	30.348	22.733	17.445	12.177.672	11.230.095	10.886.205	-24.225.834	-20.013.618
Νοέμβριος	41.334	37.168	33.853	20.850	18.144	16.631.437	19.695.652	11.844.032	-23.524.810	-24.306.197
Δεκέμβριος	37.527	33.219	31.941	19.078		15.085.469	19.400.444	13.142.945	-20.365.865	

Πίνακας 3.β: Εξέλιξη πλήθους και εκτιμώμενης οφειλόμενης δαπάνης μη ληξιπρόθεσμων εκκρεμών αιτήσεων οριστικής κύριας σύνταξης