



Βεβαίωση προϋπηρεσίας για ΑΣΕΠ (ΤΑΝ, ΤΣΜΕΔΕ, ΤΣΑΥ, ΟΑΕΕ, ΟΓΑ)

Εγχειρίδιο Χρήσης Πολίτη

Version 2.0

01/11/2023

ΠΕΡΙΕΧΟΜΕΝΑ

1. Πώς πραγματοποιώ είσοδο στην υπηρεσία;.....2
2. Πώς μπορώ να υποβάλλω νέα αίτηση για χορήγηση βεβαίωσης προϋπηρεσίας για χρήση στο ΑΣΕΠ;4
3. Πώς μπορώ να εκτυπώσω την βεβαίωση προϋπηρεσίας για χρήση στο ΑΣΕΠ ;5

1. Πώς πραγματοποιώ είσοδο στην υπηρεσία;

Η είσοδος του χρήστη στην Ηλεκτρονική Υπηρεσία «Βεβαίωση προϋπηρεσίας για ΑΣΕΠ», γίνεται μέσω του portal του Φορέα, ακολουθώντας τον παρακάτω σύνδεσμο:

<https://www.atlas.gov.gr/apps/AsepReports/>

Ακολούθως, συμπληρώνει τους κωδικούς του στο TaxisNet για να γίνει η πιστοποίηση και επιλέγει «Σύνδεση».

Γενική Γραμματεία
Πληροφοριακών Συστημάτων
Δημόσιας Διοίκησης

ΕΛΛΗΝΙΚΗ ΔΗΜΟΚΡΑΤΙΑ
Υπουργείο Ψηφιακής
Διακυβέρνησης

Αυθεντικοποίηση Χρήστη

Σύνδεση

Παρακαλώ εισάγετε τους κωδικούς σας στο **TaxisNet** για να συνδεθείτε.

Χρήστης:

Κωδικός:

Σύνδεση

Κέντρο Διαλειτουργικότητας (ΚΕ.Δ.) Υπουργείου Ψηφιακής Διακυβέρνησης

Στην συνέχεια επιλέγει «**Αποστολή**» και εφόσον καταχωρήσει ορθά τον ΑΜΚΑ του, επιλέγει «**Είσοδος**»

Γενική Γραμματεία
Πληροφοριακών Συστημάτων
Δημόσιας Διοίκησης

ΕΛΛΗΝΙΚΗ ΔΗΜΟΚΡΑΤΙΑ
Υπουργείο Ψηφιακής
Διακυβέρνησης

Αυθεντικοποίηση Χρήστη

Σας ενημερώνουμε ότι για το σκοπό της ηλεκτρονικής ταυτοποίησής σας, η εφαρμογή "ΟΛΟΚΛΗΡΩΜΕΝΟ ΠΛΗΡΟΦΟΡΙΑΚΟ ΣΥΣΤΗΜΑ (ΟΠΣ) ΕΦΚΑ - eAccess" θα αποκτήσει πρόσβαση στα βασικά στοιχεία Μητρώου (ΑΦΜ, Όνομα, Επώνυμο, Πατρώνυμο, Μητρώνυμο, Έτος Γέννησης) που παρέχονται από το φορολογικό μητρώο του ΥΠΟΥΡΓΕΙΟΥ ΟΙΚΟΝΟΜΙΚΩΝ που διαχειρίζεται η Α.Α.Δ.Ε.

Επιστροφή Συνέχεια

Αποστολή

Σύνδεση Χρήστη TAXISNET

Ασφαλισμένος

A.Φ.Μ.:

A.M.K.A.:

Είσοδος

Αποσύνδεση Οδηγίες Χρήσης

Με την επιτυχή είσοδο, ο χρήστης ανακατευθύνεται στην παρακάτω οθόνη :

Ηλεκτρονική Υπηρεσία Βεβαιώσεων Προϋπηρεσίας για ΑΣΕΠ

Στοιχεία Ασφαλισμένου

ΑΔΙΑ	ΑΔΜ	Εθνικότητα	Όνομα
ΕΛΛΗΝΙΚΗ	ΕΛΛΗΝΙΚΗ	ΕΛΛΗΝΙΚΗ	ΕΛΛΗΝΙΚΗ
Πατρώνυμο	Μητρώνυμο	Υποχρέωση	Ημέρα Γέννησης
ΕΛΛΗΝΙΚΗ	ΕΛΛΗΝΙΚΗ	ΕΛΛΑΔΑ	06/07/1992
Είδος Ταυτότητας	Αρ. Ταυτότητας		
ΕΛΛ. ΑΣΤΥΝΟΜΕΙΑ	ΕΛΛΗΝΙΚΗ		

- Η παρούσα βεβαίωση χρησιμοποιείται ΑΠΟΚΛΕΙΣΤΙΚΑ για χρήση στο ΑΣΕΠ και δεν επέχει θέση Βεβαίωσης Ασφαλιστικής Ενημερότητας ή Βεβαίωσης Ασφάλισης για συνταξιοδότηση και για την εφαρμογή των διατάξεων διαδοχικής ασφάλισης.
- Διευκρινίζω στοιχεία ασφαίσης που τηρούνται στα συστήματα που φορέα σύμφωνα με την τελευταία ροή ενημέρωσης.
- Τα του ασφαλισμένους που έχουν χρόνο ασφάλισης στον π. ΟΑΕΔ, για την χορήγηση της βεβαίωσης θα πραγματοποιείται οικονομικός έλεγχος.

+ Υποβολή νέας αίτησης για χορήγηση βεβαίωσης

Οι Αιτήσεις μου

Α/Α	Ημ. Υποβολής	Αρ. Πρωτοκόλλου	Κατάσταση Αίτησης	Λόγος Απόρριξης	Επίλογος
No data					

2. Πώς μπορώ να υποβάλλω νέα αίτηση για χορήγηση βεβαίωσης προϋπηρεσίας για χρήση στο ΑΣΕΠ;

Ο χρήστης θα πρέπει να ακολουθήσει τα παρακάτω βήματα:

Βήμα 1°

Επιλέγει το κουμπί «Υποβολή νέας αίτησης για χορήγηση βεβαίωσης»

• Η παρούσα βεβαίωση χορηγείται ΑΠΟΚΛΕΙΣΤΙΚΑ για χρήση στο ΑΣΕΠ και δεν επέχει θέση Βεβαίωσης Ασφαλιστικής Ενημερότητας ή Βεβαίωσης Ασφάλισης για συνταξιοδότηση και για την εφαρμογή των διατάξεων διαδοχικής ασφάλισης.

• Απαικόνίζει στοιχεία ασφάλισης που τηρούνται στα συστήματα του Φορέα σύμφωνα με την τελευταία ροή ενημέρωσης.

• Για του ασφαλισμένου που έχουν χρόνο ασφάλισης στον π. ΟΑΕΕ, για την χορήγηση της βεβαίωσης θα πραγματοποιείται οικονομικός έλεγχος.

+ Υποβολή νέας αίτησης για χορήγηση βεβαίωσης

Οι Αιτήσεις μου

A/A	Ημ. Υποβολής	Αρ. Πρωτοκόλλου	Κατάσταση Αίτησης	Λόγος Απόρριψης	Ενέργειες
No data					

Βήμα 2°

Ο χρήστης επιβεβαιώνει ότι θέλει να προχωρήσει στην υποβολή νέας αίτησης για χορήγηση βεβαίωσης επιλέγοντας **Ναι** στο παράθυρο που εμφανίζεται.

Επιβεβαίωση

Είστε σίγουροι ότι θέλετε να προχωρήσετε στην υποβολή αίτησης για χορήγηση βεβαίωσης;

Ναι **Όχι**

Βήμα 3°

Εφόσον η αίτηση έχει υποβληθεί επιτυχώς, θα εμφανιστεί μήνυμα επιτυχούς καταχώρησης.

Επιτυχής Καταχώρηση

Η αίτηση καταχωρήθηκε με επιτυχία!
Η έκδοση της βεβαίωσης θα πραγματοποιηθεί
εντός μικρού χρονικού διαστήματος.
Παρακαλούμε όπως εισέλθετε εκ νέου στην
εφαρμογή για τη λήψη της.

Κλείσιμο


Επίσης, η αίτηση θα εμφανιστεί στον πίνακα «Οι Αιτήσεις μου».





Οι Αιτήσεις μου					
A/A	Ημ. Υποβολής	Αρ. Πρωτοκόλλου	Κατάσταση Αίτησης	Λόγος Απόρριψης	Ενέργειες
1	23/10/2023		Σε αναμονή έλεγχου		

3. Πώς μπορώ να εκτυπώσω την βεβαίωση προϋπηρεσίας για χρήση στο ΑΣΕΠ ;

Εφόσον η αίτηση έχει εγκριθεί, ο χρήστης έχει την δυνατότητα να εκτυπώσει την βεβαίωση προϋπηρεσίας επιλέγοντας το κουμπί «**Εκτύπωση**».

Οι Αιτήσεις μου					
A/A	Ημ. Υποβολής	Αρ. Πρωτοκόλλου	Κατάσταση Αίτησης	Λόγος Απόρριψης	Ενέργειες
1	08/08/2023		Εγκρίθηκε		 Εκτύπωση

Σε περίπτωση που η αίτηση έχει απορριφθεί, ο χρήστης μπορεί να δει τον λόγο απόρριψης της αίτησης ,επιλέγοντας το 

Οι Αιτήσεις μου					
A/A	Ημ. Υποβολής	Αρ. Πρωτοκόλλου	Κατάσταση Αίτησης	Λόγος Απόρριψης	Ενέργειες
1	11/08/2023		Απορρίφθηκε		

Οι Αιτήσεις μου

A/A	Ημ. Υποβολής	Αρ. Πρωτοκόλλου	Κατάσταση Αίτησης	Λόγος Απόρριψης	Ενέργειες
1	11/08/2023	██████	Απορρίφθηκε		

Λόγος Απόρριψης

Δεν εντοπίστηκε χρόνος ασφάλισης μη μισθωτού στους π. Φορείς του e-ΕΦΚΑ. Σε περίπτωση που υπάρχει χρόνος στην ασφάλιση στο π. ΙΚΑ ΕΤΑΜ, παρακαλούμε να εισέλθετε στην ηλεκτρονική υπηρεσία «Βεβαίωση Προϋπηρείας»