



**ΜΗΝΙΑΙΑ ΣΤΟΙΧΕΙΑ  
ΑΠΑΣΧΟΛΗΣΗΣ ΜΙΣΘΩΤΩΝ  
ΑΣΦΑΛΙΣΜΕΝΩΝ  
ΙΔΙΩΤΙΚΟΥ ΔΙΚΑΙΟΥ e-ΕΦΚΑ**

**ΦΕΒΡΟΥΑΡΙΟΣ 2023**

**ΗΜΕΡΟΜΗΝΙΑ ΕΚΔΟΣΗΣ  
6/9/2023**

# ΠΕΡΙΕΧΟΜΕΝΑ

Σελίδα

## **ΤΜΗΜΑ 0 : Συγκεντρωτικά στοιχεία**

<u>Πίνακας 0.1: ΚΟΙΝΕΣ ΕΠΙΧΕΙΡΗΣΕΙΣ ΚΑΙ ΟΙΚΟΔΟΜΟΤΕΧΝΙΚΑ ΕΡΓΑ – ΚΑΤΑΝΟΜΗ ΤΩΝ ΕΠΙΧΕΙΡΗΣΕΩΝ, ΤΗΣ ΑΠΑΣΧΟΛΗΣΗΣ ΚΑΙ ΤΟΥ ΗΜΕΡΟΜΙΣΘΙΟΥ ΤΩΝ ΑΣΦΑΛΙΣΜΕΝΩΝ ΑΝΑ ΤΥΠΟ ΕΠΙΧΕΙΡΗΣΗΣ - ΔΙΑΓΡΑΜΜΑΤΑ.....</u>	2
<u>Πίνακας 0.2: ΚΟΙΝΕΣ ΕΠΙΧΕΙΡΗΣΕΙΣ - ΚΑΤΑΝΟΜΗ ΤΗΣ ΑΠΑΣΧΟΛΗΣΗΣ, ΤΟΥ ΗΜΕΡΟΜΙΣΘΙΟΥ ΚΑΙ ΤΟΥ ΜΕΣΟΥ ΜΙΣΘΟΥ ΤΩΝ ΑΣΦΑΛΙΣΜΕΝΩΝ ΑΝΑ ΤΥΠΟ ΑΠΑΣΧΟΛΗΣΗΣ.....</u>	3
<u>Πίνακας 0.3: ΚΟΙΝΕΣ ΕΠΙΧΕΙΡΗΣΕΙΣ ΚΑΙ ΟΙΚΟΔΟΜΟΤΕΧΝΙΚΑ ΕΡΓΑ – ΚΑΤΑΝΟΜΗ ΑΣΦΑΛΙΣΜΕΝΩΝ ΑΝΑ ΥΠΗΚΟΟΤΗΤΑ.....</u>	4
<u>Πίνακας 0.4: ΚΟΙΝΕΣ ΕΠΙΧΕΙΡΗΣΕΙΣ ΚΑΙ ΟΙΚΟΔΟΜΟΤΕΧΝΙΚΑ ΕΡΓΑ – ΚΑΤΑΝΟΜΗ ΑΣΦΑΛΙΣΜΕΝΩΝ ΑΝΑ ΗΛΙΚΙΑ ΚΑΙ ΦΥΛΟ.....</u>	5
<u>Πίνακας 0.5: ΚΟΙΝΕΣ ΕΠΙΧΕΙΡΗΣΕΙΣ ΚΑΙ ΟΙΚΟΔΟΜΟΤΕΧΝΙΚΑ ΕΡΓΑ – ΚΑΤΑΝΟΜΗ ΑΣΦΑΛΙΣΜΕΝΩΝ ΑΝΑ ΟΙΚΟΝΟΜΙΚΗ ΔΡΑΣΤΗΡΙΟΤΗΤΑ ΚΑΙ ΥΠΗΚΟΟΤΗΤΑ.....</u>	6
<u>Πίνακας 0.6: ΚΟΙΝΕΣ ΕΠΙΧΕΙΡΗΣΕΙΣ ΚΑΙ ΟΙΚΟΔΟΜΟΤΕΧΝΙΚΑ ΕΡΓΑ – ΚΑΤΑΝΟΜΗ ΑΣΦΑΛΙΣΜΕΝΩΝ ΑΝΑ ΕΠΑΓΓΕΛΜΑ ΚΑΙ ΥΠΗΚΟΟΤΗΤΑ.....</u>	7

## **ΤΜΗΜΑ Ι: Κοινές Επιχειρήσεις με 10 Μισθωτούς και Άνω**

<u>Πίνακας Ι.1: ΑΡΙΘΜΟΣ ΕΠΙΧΕΙΡΗΣΕΩΝ ΚΑΙ ΑΡΙΘΜΟΣ ΑΣΦΑΛΙΣΜΕΝΩΝ ΣΤΟΝ ΕΦΚΑ – ΔΙΑΓΡΑΜΜΑ .....</u>	9
<u>Πίνακας Ι.2: ΑΡΙΘΜΟΣ ΑΣΦΑΛΙΣΜΕΝΩΝ ΣΤΟ Ι.Κ.Α. ΚΑΤΑ ΤΥΠΟ ΑΠΑΣΧΟΛΗΣΗΣ, ΦΥΛΟ, ΜΕΣΗ ΑΠΑΣΧΟΛΗΣΗ ΚΑΙ ΜΕΣΟ ΗΜΕΡΟΜΙΣΘΙΟ - ΔΙΑΓΡΑΜΜΑΤΑ.....</u>	10
<u>Πίνακας Ι.3: ΑΡΙΘΜΟΣ ΑΣΦΑΛΙΣΜΕΝΩΝ, ΜΕΣΗ ΑΠΑΣΧΟΛΗΣΗ, ΜΕΣΟ ΗΜΕΡΟΜΙΣΘΙΟ ΚΑΤΑ ΟΙΚΟΝΟΜΙΚΗ ΔΡΑΣΤΗΡΙΟΤΗΤΑ ΕΡΓΟΔΟΤΗ ΚΑΙ ΦΥΛΟ ΓΙΑ ΠΛΗΡΗ ΑΠΑΣΧΟΛΗΣΗ.....</u>	12-15
<u>Πίνακας Ι.4: ΑΡΙΘΜΟΣ ΑΣΦΑΛΙΣΜΕΝΩΝ, ΜΕΣΗ ΑΠΑΣΧΟΛΗΣΗ, ΜΕΣΟ ΗΜΕΡΟΜΙΣΘΙΟ ΚΑΤΑ ΟΙΚΟΝΟΜΙΚΗ ΔΡΑΣΤΗΡΙΟΤΗΤΑ ΕΡΓΟΔΟΤΗ ΚΑΙ ΦΥΛΟ ΓΙΑ ΠΛΗΡΗ ΑΠΑΣΧΟΛΗΣΗ ΣΤΗ ΜΕΤΑΠΟΙΗΣΗ.....</u>	16-18

## **ΤΜΗΜΑ ΙΙ: Κοινές Επιχειρήσεις με Λιγότερους από 10 Μισθωτούς**

<u>Πίνακας ΙΙ.1: ΑΡΙΘΜΟΣ ΕΠΙΧΕΙΡΗΣΕΩΝ ΚΑΙ ΑΡΙΘΜΟΣ ΑΣΦΑΛΙΣΜΕΝΩΝ ΣΤΟ ΕΦΚΑ - ΔΙΑΓΡΑΜΜΑ.....</u>	20
<u>Πίνακας ΙΙ.2: ΑΡΙΘΜΟΣ ΑΣΦΑΛΙΣΜΕΝΩΝ ΣΤΟ Ι.Κ.Α. ΚΑΤΑ ΤΥΠΟ ΑΠΑΣΧΟΛΗΣΗΣ, ΦΥΛΟ, ΜΕΣΗ ΑΠΑΣΧΟΛΗΣΗ ΚΑΙ ΜΕΣΟ ΗΜΕΡΟΜΙΣΘΙΟ - ΔΙΑΓΡΑΜΜΑΤΑ.....</u>	21
<u>Πίνακας ΙΙ.3: ΑΡΙΘΜΟΣ ΑΣΦΑΛΙΣΜΕΝΩΝ, ΜΕΣΗ ΑΠΑΣΧΟΛΗΣΗ, ΜΕΣΟ ΗΜΕΡΟΜΙΣΘΙΟ ΚΑΤΑ ΟΙΚΟΝΟΜΙΚΗ ΔΡΑΣΤΗΡΙΟΤΗΤΑ ΕΡΓΟΔΟΤΗ ΚΑΙ ΦΥΛΟ ΓΙΑ ΠΛΗΡΗ ΑΠΑΣΧΟΛΗΣΗ.....</u>	23-26
<u>Πίνακας ΙΙ.4: ΑΡΙΘΜΟΣ ΑΣΦΑΛΙΣΜΕΝΩΝ, ΜΕΣΗ ΑΠΑΣΧΟΛΗΣΗ, ΜΕΣΟ ΗΜΕΡΟΜΙΣΘΙΟ ΚΑΤΑ ΟΙΚΟΝΟΜΙΚΗ ΔΡΑΣΤΗΡΙΟΤΗΤΑ ΕΡΓΟΔΟΤΗ ΚΑΙ ΦΥΛΟ ΓΙΑ ΠΛΗΡΗ ΑΠΑΣΧΟΛΗΣΗ ΣΤΗ ΜΕΤΑΠΟΙΗΣΗ.....</u>	27-29

## **ΤΜΗΜΑ ΙΙΙ : Οικοδομοτεχνικά Έργα - Οικοδόμοι**

<u>Πίνακας ΙΙΙ.1: ΓΕΩΓΡΑΦΙΚΗ ΚΑΤΑΝΟΜΗ ΕΡΓΩΝ ΚΑΙ ΟΙΚΟΔΟΜΩΝ - ΔΙΑΓΡΑΜΜΑΤΑ.....</u>	31
<u>Πίνακας ΙΙΙ.2: ΑΡΙΘΜΟΣ ΕΡΓΩΝ ΚΑΙ ΟΙΚΟΔΟΜΩΝ, ΜΕΣΗ ΑΠΑΣΧΟΛΗΣΗ, ΜΕΣΟ ΗΜΕΡΟΜΙΣΘΙΟ ΑΝΑ ΥΠΟΚΑΤΑΣΤΗΜΑ.....</u>	33-42
<u>Πίνακας ΙΙΙ.3: ΑΡΙΘΜΟΣ ΟΙΚΟΔΟΜΩΝ, ΜΕΣΗ ΑΠΑΣΧΟΛΗΣΗ, ΜΕΣΟ ΗΜΕΡΟΜΙΣΘΙΟ ΑΝΑ ΗΛΙΚΙΑ – ΔΙΑΓΡΑΜΜΑΤΑ.....</u>	43

# TABLE OF CONTENTS

	Page
<b><u>SECTION 0 : Detailed statistics for Insured Population</u></b>	
<u>Table 0.1: ENTERPRISES &amp; CONSTRUCTIONS - DISTRIBUTION OF ENTERPRISES , AVERAGE EMPLOYMENT (DAYS), AVERAGE WAGE BY TYPE OF ENTERPRISE .....</u>	2
<u>Table 0.2: ENTERPRISES - DISTRIBUTION OF EMPLOYMENT, AVERAGE WAGE, AND AVERAGE SALARY OF THE INSURED INDIVIDUALS BY TYPE OF EMPLOYMENT.....</u>	3
<u>Table 0.3: ENTERPRISES &amp; CONSTRUCTIONS - DISTRIBUTION OF INSURED POPULATION BY NATIONALITY.....</u>	4
<u>Table 0.4: ENTERPRISES &amp; CONSTRUCTIONS - DISTRIBUTION OF INSURED POPULATION BY AGE &amp; SEX .....</u>	5
<u>Table 0.5: ENTERPRISES &amp; CONSTRUCTIONS - DISTRIBUTION OF INSURED POPULATION BY ECONOMIC ACTIVITY &amp; NATIONALITY .....</u>	6
<u>Table 0.6: ENTERPRISES &amp; CONSTRUCTIONS - DISTRIBUTION OF INSURED POPULATION BY OCCUPATION &amp; NATIONALITY .....</u>	7
<b><u>SECTION I: Enterprises with 10 or more employees</u></b>	
<u>Table I.1: NUMBER OF ENTERPRISES &amp; NUMBER OF INSURED INDIVIDUALS - CHARTS.....</u>	9
<u>Table I.2: INSURED INDIVIDUALS AVERAGE EMPLOYMENT (DAYS) &amp; AVERAGE WAGE BY SEX &amp; TYPE OF EMPLOYMENT (FULL / PART-TIME) - CHARTS .....</u>	10
<u>Table I.3: INSURED INDIVIDUALS, AVERAGE EMPLOYMENT (DAYS), AVERAGE WAGE BY SEX &amp; EMPLOYER'S ECONOMIC ACTIVITY FOR FULL-TIME EMPLOYMENT.....</u>	12-15
<u>Table I.4: INSURED INDIVIDUALS EMPLOYED IN MANUFACTURING , AVERAGE EMPLOYMENT(DAYS), AVERAGE WAGE BY SEX &amp; EMPLOYER'S ECONOMIC ACTIVITY FOR FULL -TIME EMPLOYMENT.....</u>	16-18
<b><u>SECTION II: Enterprises with less than 10 employees</u></b>	
<u>Table II.1 : NUMBER OF ENTERPRISES &amp; NUMBER OF INSURED INDIVIDUALS - CHARTS.....</u>	20
<u>Table II.2: INSURED INDIVIDUALS, AVERAGE DAYS OF EMPLOYMENT PER MONTH, AVERAGE WAGE BY SEX &amp; TYPE OF EMPLOYMENT (FULL / PART-TIME) – CHARTS .....</u>	21
<u>Table II.3: INSURED INDIVIDUALS, AVERAGE EMPLOYMENT (DAYS), AVERAGE WAGE BY SEX &amp; EMPLOYER'S ECONOMIC ACTIVITY FOR FULL -TIME EMPLOYMENT.....</u>	23-26
<u>Table II.4: INSURED INDIVIDUALS EMPLOYED IN MANUFACTURING , AVERAGE EMPLOYMENT (DAYS), AVERAGE WAGE BY SEX &amp; EMPLOYER'S ECONOMIC ACTIVITY FOR FULL -TIME EMPLOYMENT.....</u>	27-29
<b><u>SECTION III : Constructions - Construction workers</u></b>	
<u>Table III.1: GEOGRAPHICAL DISTRIBUTION FOR CONSTRUCTIONS &amp; WORKERS - CHARTS.....</u>	31
<u>Table III.2: NUMBER OF CONSTRUCTIONS &amp; CONSTRUCTION WORKERS, AVERAGE EMPLOYMENT (DAYS), AVERAGE WAGE PER DAY BY REGIONAL SUB-BRANCH.....</u>	33-42
<u>Table III.3: NUMBER OF CONSTRUCTION WORKERS, AVERAGE EMPLOYMENT (DAYS), AVERAGE WAGE BY AGE - CHARTS .....</u>	43

**ΤΜΗΜΑ 0:  
Συγκεντρωτικά στοιχεία**

**SECTION 0:  
Detailed statistics for Insured  
Population**

ΠΙΝΑΚΑΣ 1: ΚΟΙΝΕΣ ΕΠΙΧΕΙΡΗΣΕΙΣ ΚΑΙ ΟΙΚΟΔΟΜΟΤΕΧΝΙΚΑ ΕΡΓΑ  
 ΚΑΤΑΝΟΜΗ ΤΩΝ ΕΠΙΧΕΙΡΗΣΕΩΝ, ΤΗΣ ΑΠΑΣΧΟΛΗΣΗΣ ΚΑΙ ΤΟΥ ΗΜΕΡΟΜΙΣΘΙΟΥ ΤΩΝ ΑΣΦΑΛΙΣΜΕΝΩΝ ΑΝΑ ΤΥΠΟ ΕΠΙΧΕΙΡΗΣΗΣ  
 TABLE 1 : ENTERPRISES & CONSTRUCTIONS  
 DISTRIBUTION OF ENTERPRISES, AVERAGE DAYS OF EMPLOYMENT PER MONTH , AVERAGE WAGE PER DAY BY TYPE OF ENTERPRISE

ΤΥΠΟΣ ΕΠΙΧΕΙΡΗΣΗΣ TYPE OF ENTERPRISE	Αριθμός Επιχειρήσεων & Οικοδομοτεχνικών Έργων Number of Enterprises & Constructions	Αριθμός Ασφαλισμένων Number of Insured Individuals			Μέση Απασχόληση Average days of Employment per month			Μέσο Ημερομίσθιο (Τακτικών Αποδοχών) Average Wage per day (Regular earnings only)		
		Άνδρες Males	Γυναίκες Females	Σύνολο Total	Άνδρες Males	Γυναίκες Females	Σύνολο Total	Άνδρες Males	Γυναίκες Females	Σύνολο Total
<b>Κοινές Επιχειρήσεις - Enterprises</b>	285.263	1.202.229	1.114.449	2.316.678	21,41	21,36	21,39	52,71	43,97	48,54
<b>Οικοδομοτεχνικά Έργα - Constructions</b>	16.239	51.100	534	51.634	14,99	14,37	14,98	46,25	43,29	46,23
<b>Σύνολο Total</b>	<b>301.502</b>	<b>1.253.329</b>	<b>1.114.983</b>	<b>2.368.312</b>	<b>21,17</b>	<b>21,36</b>	<b>21,26</b>	<b>52,53</b>	<b>43,97</b>	<b>48,51</b>

**Παρατηρήσεις:**

- 1) Ο αριθμός ασφαλισμένων είναι διακριτός και δεν είναι το σύνολο των ασφαλισμένων του e-ΕΦΚΑ αλλά μόνο όσοι έχουν ενταχτεί στο σύστημα των ΑΠΔ και έχουν ελεγχθεί κατά την ημερομηνία επεξεργασίας των στοιχείων.
- 2) Η μέση απασχόληση και το μέσο ημερομίσθιο αναφέρονται για κάθε απασχόληση εργαζομένου χωρίς να περιλαμβάνουν το σύνολο των απασχολήσεων του σε περίπτωση πολλαπλών απασχολήσεων.
- 3) Στις τακτικές αποδοχές δεν περιλαμβάνονται τα bonus και οι υπερωρίες

**Comments**

- 1) The number of insured individuals is distinct and does not refer to the total population insured by e-EFKA but to those individuals which are insured through the DPS (Detailed Periodical Statements) system and have been checked by the data processing date
- 2) Average days of employment per month and average wage per day do not refer to distinct individuals as for those with more than one employment, days and salary are not aggregated.
- 3) Regular earnings exclude bonuses and overtime

ΦΕΒΡΟΥΑΡΙΟΣ 2023 / FEBRUARY 2023

ΠΙΝΑΚΑΣ 2 : ΚΟΙΝΕΣ ΕΠΙΧΕΙΡΗΣΕΙΣ

ΚΑΤΑΝΟΜΗ ΤΗΣ ΑΠΑΣΧΟΛΗΣΗΣ, ΤΟΥ ΗΜΕΡΟΜΙΣΘΙΟΥ ΚΑΙ ΤΟΥ ΜΕΣΟΥ ΜΙΣΘΟΥ ΤΩΝ ΑΣΦΑΛΙΣΜΕΝΩΝ ΑΝΑ ΤΥΠΟ ΑΠΑΣΧΟΛΗΣΗΣ

TABLE 2 : ENTERPRISES

DISTRIBUTION OF EMPLOYMENT, AVERAGE WAGE, AND AVERAGE SALARY OF THE INSURED INDIVIDUALS BY TYPE OF EMPLOYMENT

		ΦΕΒΡΟΥΑΡΙΟΣ 2023 / FEBRUARY 2023						
ΤΥΠΟΣ ΑΠΑΣΧΟΛΗΣΗΣ	ΦΥΛΟ	ΑΝΔΡΕΣ MEN	ΓΥΝΑΙΚΕΣ WOMEN	ΣΥΝΟΛΟ TOTAL	SEX	TYPE OF EMPLOYMENT		
ΣΥΝΟΛΟ ΚΟΙΝΩΝ ΕΠΙΧΕΙΡΗΣΕΩΝ	ΠΛΗΡΗΣ ΑΠΑΣΧΟΛΗΣΗ	ΑΡΙΘΜΟΣ ΑΣΦΑΛΙΣΜΕΝΩΝ	1.003.630	812.324	1.815.954	NUMBER OF INSURED INDIVIDUALS	FULL TIME	ENTERPRISES
		ΜΕΣΗ ΑΠΑΣΧΟΛΗΣΗ	23,19	23,30	23,24	AVERAGE EMPLOYMENT		
		ΜΕΣΟ ΗΜΕΡΟΜΙΣΘΙΟ	57,30	49,64	53,86	AVERAGE WAGE		
		ΜΕΣΟΣ ΜΙΣΘΟΣ	1328,59	1156,49	1251,61	AVERAGE SALARY		
	ΜΕΡΙΚΗ ΑΠΑΣΧΟΛΗΣΗ	ΑΡΙΘΜΟΣ ΑΣΦΑΛΙΣΜΕΝΩΝ	280.093	360.625	640.718	NUMBER OF INSURED INDIVIDUALS	PART TIME	
		ΜΕΣΗ ΑΠΑΣΧΟΛΗΣΗ	14,99	16,94	16,09	AVERAGE EMPLOYMENT		
		ΜΕΣΟ ΗΜΕΡΟΜΙΣΘΙΟ	27,29	26,42	26,77	AVERAGE WAGE		
		ΜΕΣΟΣ ΜΙΣΘΟΣ	409,19	447,60	430,81	AVERAGE SALARY		
	ΣΥΝΟΛΟ*	ΑΡΙΘΜΟΣ ΑΣΦΑΛΙΣΜΕΝΩΝ	1.282.843	1.172.203	2.455.046	NUMBER OF INSURED INDIVIDUALS	TOTAL	
		ΜΕΣΗ ΑΠΑΣΧΟΛΗΣΗ	21,41	21,36	21,39	AVERAGE EMPLOYMENT		
		ΜΕΣΟ ΗΜΕΡΟΜΙΣΘΙΟ	52,71	43,97	48,54	AVERAGE WAGE		
		ΜΕΣΟΣ ΜΙΣΘΟΣ	1128,77	939,15	1038,23	AVERAGE SALARY		

(1) Ο αριθμός των ασφαλισμένων δεν είναι διακριτός, επειδή ο ίδιος ασφαλισμένος μπορεί να μετρηθεί τόσες φορές όσοι είναι και οι εργοδότες του.

(1) The number of insured individuals is not distinct, because the same person can be counted as many times as many employers it has.

(2) Ως ασφαλισμένοι με "πλήρη απασχόληση" έχει ληφθεί ο αριθμός των ασφαλισμένων του e-ΕΦΚΑ που εργάζονται με πλήρες ωράριο ανεξάρτητα από τον αριθμό των ημερών εβδομαδιαίως, αλλιώς θεωρούνται ως εργαζόμενοι με "μερική απασχόληση"

(2) Full-time employees refer to number of individuals insured by e-EFKA who work full-time regardless of the number of working days per week, in any other case, they are considered part-time employees.

(3) Στο " ΣΥΝΟΛΟ\* " περιλαμβάνονται οι μισθωτοί με πλήρη και μερική απασχόληση καθώς και εκείνοι για τους οποίους δεν έχει δηλωθεί ή είναι λάθος ο τύπος της απασχόλησης

(3) As "TOTAL" we consider all employees with full or part time employment and even those for which no type of employment has been declared or it is wrong.

ΦΕΒΡΟΥΑΡΙΟΣ 2023 / FEBRUARY 2023

ΠΙΝΑΚΑΣ 3 : ΚΟΙΝΕΣ ΕΠΙΧΕΙΡΗΣΕΙΣ ΚΑΙ ΟΙΚΟΔΟΜΟΤΕΧΝΙΚΑ ΕΡΓΑ  
ΚΑΤΑΝΟΜΗ ΑΣΦΑΛΙΣΜΕΝΩΝ ΑΝΑ ΥΠΗΚΟΟΤΗΤΑ  
TABLE 3 : ENTERPRISES & CONSTRUCTIONS  
DISTRIBUTION OF INSURED POPULATION BY NATIONALITY

Υπηκοότητα Nationality	ΚΩΔ. ΥΠΗΚ.	Αριθμός Ασφαλισμένων σε Κοινές Επιχειρήσεις (1)				Αριθμός Ασφαλισμένων σε Οικοδομοτεχνικά Έργα (1)				Σύνολο Ασφαλισμένων (1)			
		Number of Insured Individuals in Enterprises (1)				Number of Insured Individuals in Constructions (1)				Total Insured Population (1)			
		Άνδρες Males	Γυναίκες Females	Σύνολο Total	%	Άνδρες Males	Γυναίκες Females	Σύνολο Total	%	Άνδρες Males	Γυναίκες Females	Σύνολο Total	%
Ελληνική-Greece	GR	1.074.472	1.031.651	2.106.123	90,91	24.914	329	25.243	48,89	1.099.386	1.031.980	2.131.366	90,00%
Αλβανική-Albania	AL	55.836	40.236	96.072	4,15	21.403	166	21.569	41,77	77.239	40.402	117.641	4,97%
Πακιστανική-Pakistan	PK	18.183	135	18.318	0,79	576	1	577	1,12	18.759	136	18.895	0,80%
Ρουμανική-Romania	RO	3.817	5.295	9.112	0,39	699	10	709	1,37	4.516	5.305	9.821	0,41%
Μπαγκλαντές-Bangladesh	BD	8.772	125	8.897	0,38	81	0	81	0,16	8.853	125	8.978	0,38%
Βουλγαρική-Bulgaria	BG	3.075	5.122	8.197	0,35	135	2	137	0,27	3.210	5.124	8.334	0,35%
Γεωργία-Georgia	GE	2.555	3.923	6.478	0,28	393	5	398	0,77	2.948	3.928	6.876	0,29%
Ινδική-India	IN	5.570	675	6.245	0,27	65	0	65	0,13	5.635	675	6.310	0,27%
Αιγυπτιακή-Egypt	EG	5.082	348	5.430	0,23	1.619	6	1.625	3,15	6.701	354	7.055	0,30%
Ρωσική-Russian Federation	RU	1.345	3.483	4.828	0,21	109	1	110	0,21	1.454	3.484	4.938	0,21%
Ουκρανική-Ukraine	UA	1.255	3.494	4.749	0,20	92	6	98	0,19	1.347	3.500	4.847	0,20%
Κυπριακή-Cyprus	CY	1.528	1.491	3.019	0,13	2	0	2	0,00	1.530	1.491	3.021	0,13%
Φιλιππινεζική-Philippines	PH	1.337	1.626	2.963	0,13	0	0	0	0,00	1.337	1.626	2.963	0,13%
Πολωνική-Poland	PL	1.016	1.893	2.909	0,13	127	1	128	0,25	1.143	1.894	3.037	0,13%
Κινέζικη-China	CN	1.392	1.199	2.591	0,11	0	0	0	0,00	1.392	1.199	2.591	0,11%
Μολδαβία-Moldova, republic of	MD	577	1.267	1.844	0,08	56	1	57	0,11	633	1.268	1.901	0,08%
Ιταλική-Italy	IT	1.077	715	1.792	0,08	3	0	3	0,01	1.080	715	1.795	0,08%
Αρμενική-Armenia	AM	745	959	1.704	0,07	57	0	57	0,11	802	959	1.761	0,07%
Βρετανική-United Kingdom	GB	787	857	1.644	0,07	3	0	3	0,01	790	857	1.647	0,07%
Τυνησιακή-Tunisia	TN	838	640	1.478	0,06	7	0	7	0,01	845	640	1.485	0,06%
Γερμανική-Germany	DE	544	841	1.385	0,06	3	0	3	0,01	547	841	1.388	0,06%
Τουρκική-Turkey	TR	815	415	1.230	0,05	17	0	17	0,03	832	415	1.247	0,05%
Νιγηριανή-Nigeria	NG	785	290	1.075	0,05	12	0	12	0,02	797	290	1.087	0,05%
Συριακή-Syrian arab republic	SY	910	148	1.058	0,05	271	2	273	0,53	1.181	150	1.331	0,06%
Γαλλική-France	FR	521	481	1.002	0,04	0	0	0	0,00	521	481	1.002	0,04%
Αφγανική-Afghanistan	AF	721	48	769	0,03	96	0	96	0,19	817	48	865	0,04%
Σερβική-Serbia	RS	240	453	693	0,03	6	0	6	0,01	246	453	699	0,03%
Ιρανική-Iran, Islamic republic of	IR	511	124	635	0,03	10	0	10	0,02	521	124	645	0,03%
ΛΟΙΠΕΣ - OTHERS		7.923	6.515	14.438	0,62	344	4	348	0,67	8.267	6.519	14.786	0,62%
<b>ΣΥΝΟΛΟ ΑΛΛΟΔΑΠΩΝ/TOTAL FOREIGNERS</b>		<b>127.757</b>	<b>82.798</b>	<b>210.555</b>	<b>9,09</b>	<b>26.186</b>	<b>205</b>	<b>26.391</b>	<b>51,11</b>	<b>153.943</b>	<b>83.003</b>	<b>236.946</b>	<b>10,00%</b>
<b>ΣΥΝΟΛΑ / TOTAL</b>		<b>1.202.229</b>	<b>1.114.449</b>	<b>2.316.678</b>	<b>100</b>	<b>51.100</b>	<b>534</b>	<b>51.634</b>	<b>100</b>	<b>1.253.329</b>	<b>1.114.983</b>	<b>2.368.312</b>	<b>100,00%</b>

(1) Ο αριθμός των ασφαλισμένων είναι διακριτός. (1) The number of insured individuals is distinct

ΦΕΒΡΟΥΑΡΙΟΣ 2023 / FEBRUARY 2023

ΠΙΝΑΚΑΣ 4 : ΚΟΙΝΕΣ ΕΠΙΧΕΙΡΗΣΕΙΣ ΚΑΙ ΟΙΚΟΔΟΜΟΤΕΧΝΙΚΑ ΕΡΓΑ  
ΚΑΤΑΝΟΜΗ ΑΣΦΑΛΙΣΜΕΝΩΝ ΑΝΑ ΗΛΙΚΙΑ ΚΑΙ ΦΥΛΟ

TABLE 4 : ENTERPRISES & CONSTRUCTIONS  
DISTRIBUTION OF INSURED POPULATION BY AGE AND SEX

Ηλικία Age	Αριθμός Ασφαλισμένων σε Κοινές Επιχειρήσεις <sup>(1)</sup> Number of Insured Individuals in Enterprises <sup>(1)</sup>				Αριθμός Ασφαλισμένων σε Οικοδομοτεχνικά Έργα <sup>(1)</sup> Number of Insured Individuals in Constructions <sup>(1)</sup>				Σύνολο Ασφαλισμένων <sup>(1)</sup> Total Insured Population <sup>(1)</sup>			
	Άνδρες Males	Γυναίκες Females	Σύνολο Total	%	Άνδρες Males	Γυναίκες Females	Σύνολο Total	%	Άνδρες Males	Γυναίκες Females	Σύνολο Total	%
Άγνωστη Unknown	200	234	434	0,02	2	2	4	0,01	202	236	438	0,02
<= 14	11	10	21	0,001	0	0	0	0,000	11	10	21	0,001
15-19	18.392	16.572	34.964	1,51	379	2	381	0,74	18.771	16.574	35.345	1,49
20-24	86.115	93.767	179.882	7,76	1.601	16	1.617	3,13	87.716	93.783	181.499	7,66
25-29	133.703	138.883	272.586	11,77	1.846	18	1.864	3,61	135.549	138.901	274.450	11,59
30-34	146.418	134.963	281.381	12,15	2.654	37	2.691	5,21	149.072	135.000	284.072	11,99
35-39	153.984	144.056	298.040	12,86	4.712	66	4.778	9,25	158.696	144.122	302.818	12,79
40-44	169.667	167.330	336.997	14,55	7.862	99	7.961	15,42	177.529	167.429	344.958	14,57
45-49	158.722	157.297	316.019	13,64	9.648	91	9.739	18,86	168.370	157.388	325.758	13,75
50-54	146.900	132.443	279.343	12,06	9.712	84	9.796	18,97	156.612	132.527	289.139	12,21
55-59	114.398	83.665	198.063	8,55	8.360	78	8.438	16,34	122.758	83.743	206.501	8,72
60-64	57.701	36.248	93.949	4,06	3.553	35	3.588	6,95	61.254	36.283	97.537	4,12
65-69	13.692	7.852	21.544	0,93	695	6	701	1,36	14.387	7.858	22.245	0,94
>=70	2.326	1.129	3.455	0,15	76	0	76	0,15	2.402	1.129	3.531	0,15
<b>Σύνολο Total</b>	<b>1.202.229</b>	<b>1.114.449</b>	<b>2.316.678</b>	<b>100,0</b>	<b>51.100</b>	<b>534</b>	<b>51.634</b>	<b>100,0</b>	<b>1.253.329</b>	<b>1.114.983</b>	<b>2.368.312</b>	<b>100,0</b>

<sup>(1)</sup> Ο αριθμός των ασφαλισμένων είναι διακριτός

<sup>(1)</sup> The number of insured individuals is distinct



**ΠΙΝΑΚΑΣ 5 : ΚΟΙΝΕΣ ΕΠΙΧΕΙΡΗΣΕΙΣ ΚΑΙ ΟΙΚΟΔΟΜΟΤΕΧΝΙΚΑ ΕΡΓΑ  
ΚΑΤΑΝΟΜΗ ΑΣΦΑΛΙΣΜΕΝΩΝ\* ΑΝΑ ΟΙΚΟΝΟΜΙΚΗ ΔΡΑΣΤΗΡΙΟΤΗΤΑ ΚΑΙ ΥΠΗΚΟΟΤΗΤΑ  
TABLE 5 : ENTERPRISES & CONSTRUCTIONS  
DISTRIBUTION OF INSURED POPULATION BY ECONOMIC ACTIVITY & NATIONALITY**

Οικονομική δραστηριότητα		Ελλάδα Greece	%	Χώρες Ε.Ε. EU Countries	%	Αλβανία Albania	%	Υπόλοιποι Others	%	Σύνολο Total	%		Economic activity
Γεωργία, κτηνοτροφία, θήρα και σ.β.δ.	A	20.923	0,98	150	0,43	1.138	0,97	737	0,87	22.948	0,97	A	Agriculture, hunting and related service activities
Αλιεία	B	1.859	0,09	20	0,06	76	0,06	88	0,10	2.043	0,09	B	Fishing
Ορυχεία και Λατομεία	Γ	6.200	0,29	56	0,16	288	0,24	66	0,08	6.610	0,28	Γ	Mining & quarrying
Μεταποιητικές Βιομηχανίες	Δ	265.726	12,47	4.454	12,83	19.650	16,70	17.032	20,14	306.862	12,96	Δ	Manufacturing
Παροχή ηλ. ρεύματος φυσικού αερίου και νερού	E	15.836	0,74	54	0,16	206	0,18	111	0,13	16.207	0,68	E	Electricity, gas and water supply
Κατασκευές	ΣΤ	83.033	3,90	2.292	6,60	29.974	25,48	6.543	7,74	121.842	5,14	ΣΤ	Constructions
Χονδρικό και Λιανικό εμπόριο	Z	476.736	22,37	5.179	14,92	17.020	14,47	16.962	20,05	515.897	21,78	Z	Wholesale & retail trade
Ξενοδοχεία και Εστιατόρια	H	242.530	11,38	6.413	18,47	25.227	21,44	18.565	21,95	292.735	12,36	H	Hotels & restaurants
Μεταφορές, αποθήκευση και επικοινωνίες	Θ	145.184	6,81	2.789	8,03	3.820	3,25	4.116	4,87	155.909	6,58	Θ	Transport storage & communications
Ενδιάμεσοι χρηματοπιστωτικοί οργανισμοί	I	54.766	2,57	274	0,79	200	0,17	283	0,33	55.523	2,34	I	Financial intermedation
Διαχείριση ακίνητης περιουσίας	K	236.089	11,08	7.109	20,47	8.541	7,26	9.981	11,80	261.720	11,05	K	Real estate, renting and business activities
Δημόσια διοίκηση και άμυνα	Λ	77.474	3,63	321	0,92	413	0,35	365	0,43	78.573	3,32	Λ	Public administration & defence, compulsory social security
Εκπαίδευση	M	150.951	7,08	1.466	4,22	1.164	0,99	779	0,92	154.360	6,52	M	Education
Υγεία και κοινωνική μέριμνα	N	145.645	6,83	1.234	3,55	2.191	1,86	1.806	2,14	150.876	6,37	N	Health & social work
Άλλες δραστηριότητες	Ξ	121.742	5,71	1.781	5,13	3.638	3,09	3.895	4,60	131.056	5,53	Ξ	Other community, social and personal service activities
Ιδιωτικά νοικοκυριά	O	1.913	0,09	69	0,20	241	0,20	114	0,13	2.337	0,10	O	Private households with employed persons
Ετερόδοκοι οργανισμοί	Π	1.064	0,05	94	0,27	11	0,01	130	0,15	1.299	0,05	Π	Extra territorial organizations & bodies
Άγνωστο		83.695	3,93	967	2,78	3.843	3,27	3.010	3,56	91.515	3,86		Unknown
<b>Σύνολο</b>		<b>2.131.366</b>	<b>100,00</b>	<b>34.722</b>	<b>100,00</b>	<b>117.641</b>	<b>100,00</b>	<b>84.583</b>	<b>100,00</b>	<b>2.368.312</b>	<b>100,00</b>		<b>Total</b>

\* Ο αριθμός των ασφαλισμένων είναι διακριτός

\* The number of insured individuals is distinct

ΠΑΡΑΤΗΡΗΣΕΙΣ ΩΣ ΠΡΟΣ ΤΗΝ ΟΙΚΟΝΟΜΙΚΗ ΔΡΑΣΤΗΡΙΟΤΗΤΑ ΕΡΓΟΔΟΤΗ

1. Στο Σύνολο των ασφαλισμένων, ποσοστό 21,78%, απασχολείται : Χονδρικό και Λιανικό εμπόριο και 12,96% : Μεταποιητικές Βιομηχανίες
2. Στους Έλληνες, ποσοστό 22,37% απασχολείται : Χονδρικό και Λιανικό εμπόριο και 12,47% : Μεταποιητικές Βιομηχανίες
3. Στους υπηκόους των άλλων χωρών της Ε.Ε., ποσοστό 20,47% απασχολείται : Διαχείριση ακίνητης περιουσίας και 18,47% : Ξενοδοχεία και Εστιατόρια
4. Στους Αλβανούς, ποσοστό 25,48% απασχολείται : Κατασκευές και 21,44% : Ξενοδοχεία και Εστιατόρια
5. Στους υπόλοιπους αλλοδαπούς εργαζόμενους, ποσοστό 21,95% απασχολείται : Ξενοδοχεία και Εστιατόρια και 20,14% :Μεταποιητικές Βιομηχανίες

COMMENTS ON EMPLOYER'S ECONOMIC ACTIVITY

- 1) 21,78% of Insured Population is employed in 'Wholesale & retail trade' and 12,96% in 'Manufacturing'
- 2) 22,37% of Insured Greeks is employed in 'Wholesale & retail trade', 12,47% in 'Manufacturing'
- 3) 20,47% of insured EU citizens is employed in 'Real estate, renting and business activities', 18,47% in 'Hotels & restaurants'
- 4) 25,48% of insured Albanians is employed in 'Constructions' and 21,44% in 'Hotels & restaurants'
- 5) 21,95% of the insured foreigner workers is employed in 'Hotels & restaurants' and 20,14% in 'Manufacturing'

**ΠΙΝΑΚΑΣ 6 : ΚΟΙΝΕΣ ΕΠΙΧΕΙΡΗΣΕΙΣ ΚΑΙ ΟΙΚΟΔΟΜΟΤΕΧΝΙΚΑ ΕΡΓΑ  
ΚΑΤΑΝΟΜΗ ΑΣΦΑΛΙΣΜΕΝΩΝ ΑΝΑ ΕΠΑΓΓΕΛΜΑ ΚΑΙ ΥΠΗΚΟΟΤΗΤΑ  
TABLE 6 : ENTERPRISES & CONSTRUCTIONS  
DISTRIBUTION OF INSURED POPULATION BY OCCUPATION & NATIONALITY**

Επάγγελμα	Ελλάδα Greece	%	Χώρες Ε.Ε. EU Countries	%	Αλβανία Albania	%	Υπόλοιποι Others	%	Σύνολο Total	%	OCCUPATION
Μέλη των βουλευομένων σωμάτων και ανώτερα διοικητικά στελέχη της Δημόσιας Διοίκησης και των οργανισμών ειδικών συμφερόντων	14.204	0,67	283	0,82	33	0,03	230	0,27	14.750	0,62	1 Legislators and senior officials
Πρόσωπα που ασκούν επιστημονικά, καλλιτεχνικά και συναφή επαγγέλματα	179.055	8,40	1.658	4,78	306	0,26	1.459	1,72	182.478	7,70	2 Scientific, artistic and related professions
Τεχνολόγοι, τεχνικοί βοηθοί και ασκούντες επαγγέλματα	243.026	11,40	1.924	5,54	2.105	1,79	1.900	2,25	248.955	10,51	3 Physical and engineering science associate professionals
Υπάλληλοι γραφείου	581.792	27,30	10.455	30,11	6.444	5,48	11.475	13,57	610.166	25,76	4 Office clerks
Απασχολούμενοι στην παροχή υπηρεσιών και πωλητές σε καταστήματα και υπαίθριες αγορές	436.629	20,49	6.838	19,69	23.063	19,60	16.691	19,73	483.221	20,40	5 Provision of services, and Salespersons in stores and outdoor markets
Ειδικευμένοι γεωργοί, κτηνοτρόφοι, δασοκόμοι και αλιείς	5.783	0,27	104	0,30	1.074	0,91	449	0,53	7.410	0,31	6 Specialized farmers, foresters, fishermen and cattlemans
Ειδικευμένοι τεχνίτες και ασε	123.894	5,81	2.187	6,30	11.061	9,40	7.603	8,99	144.745	6,11	7 Skilled laborers
Χειριστές σταθερών βιομηχανικών εγκαταστάσεων, μηχανημάτων και εξοπλισμού και συναρμολογητές	167.027	7,84	1.673	4,82	8.624	7,33	4.069	4,81	181.393	7,66	8 Stationery-plant and related operators
Ανειδίκευτοι εργάτες, χειρώνακτες και μικροεπαγγελματίες	269.741	12,66	8.522	24,54	60.709	51,61	37.262	44,05	376.234	15,89	9 Unskilled laborers, manual laborers and small professionals
Ένοπλες δυνάμεις	0	0,00	0	0,00	0	0,00	0	0,00	0	0,00	0 Armed forces
Άγνωστο	110.215	5,17	1.078	3,10	4.222	3,59	3.445	4,07	118.960	5,02	Unknown
<b>Σύνολο</b>	<b>2.131.366</b>	<b>100,00</b>	<b>34.722</b>	<b>100,00</b>	<b>117.641</b>	<b>100,00</b>	<b>84.583</b>	<b>100,00</b>	<b>2.368.312</b>	<b>100,00</b>	<b>Total</b>

\* Ο αριθμός των ασφαλισμένων είναι διακριτός

\* The number of insured individuals is distinct

ΠΑΡΑΤΗΡΗΣΕΙΣ ΩΣ ΠΡΟΣ ΤΗ ΚΑΤΑΝΟΜΗ ΕΠΑΓΓΕΛΜΑΤΩΝ

1. Στο Σύνολο των ασφαλισμένων οι Υπάλληλοι γραφείου 25,76% & οι Απασχολούμενοι στην παροχή υπηρεσιών και πωλητές σε καταστήματα και υπαίθριες αγορές είναι 20,4% .
2. Στους Έλληνες ασφαλισμένους, οι Υπάλληλοι γραφείου είναι 27,3% και οι Απασχολούμενοι στην παροχή υπηρεσιών και πωλητές σε καταστήματα και υπαίθριες αγορές είναι 20,49%.
3. Στους Υπήκοους των άλλων χωρών της Ε.Ε., οι Υπάλληλοι γραφείου είναι 30,11% και οι Ανειδίκευτοι εργάτες, χειρώνακτες και μικροεπαγγελματίες είναι 24,54%.
4. Στους Αλβανούς, οι Ανειδίκευτοι εργάτες, χειρώνακτες και μικροεπαγγελματίες είναι 51,61% και οι Απασχολούμενοι στην παροχή υπηρεσιών και πωλητές σε καταστήματα και υπαίθριες αγορές είναι 19,6%.
5. Στους Υπόλοιπους αλλοδαπούς, οι Ανειδίκευτοι εργάτες, χειρώνακτες και μικροεπαγγελματίες είναι 44,05% & οι Απασχολούμενοι στην παροχή υπηρεσιών και πωλητές σε καταστήματα και υπαίθριες αγορές είναι 19,73%.

COMMENTS ON OCCUPATION DISTRIBUTION

- 1) 25,76% of Insured Population is employed as 'Office clerks' and 20,4% as 'Provision of services, and Salespersons in stores and outdoor markets' .
- 2) 27,3% of insured Greeks is employed as 'Office clerks' and 20,49% as 'Provision of services, and Salespersons in stores and outdoor markets' .
- 3) 30,11% of insured EU citizens is employed as 'Office clerks' and 24,54% as 'Unskilled laborers, manual laborers and small professionals' .
- 4) 51,61% of insured Albanians individuals is employed as 'Unskilled laborers, manual laborers and small professionals' and 19,6% as 'Provision of services, and Salespersons in stores and outdoor markets' .
- 5) 44,05% of insured Foreigner workers is employed as 'Unskilled laborers, manual laborers and small professionals' and 19,73% as 'Provision of services, and Salespersons in stores and outdoor markets' .

**ΤΜΗΜΑ Ι:  
Κοινές Επιχειρήσεις με 10  
Μισθωτούς και Άνω**

**SECTION I:  
Enterprises with 10 or more  
employees**

**ΠΙΝΑΚΑΣ Ι.1 : ΚΟΙΝΕΣ ΕΠΙΧΕΙΡΗΣΕΙΣ ΜΕ 10 ΜΙΣΘΩΤΟΥΣ ΚΑΙ ΑΝΩ  
ΑΡΙΘΜΟΣ ΕΠΙΧΕΙΡΗΣΕΩΝ ΚΑΙ ΑΡΙΘΜΟΣ ΑΣΦΑΛΙΣΜΕΝΩΝ  
TABLE I.1 : ENTERPRISES WITH 10 OR MORE EMPLOYEES  
NUMBER OF ENTERPRISES & NUMBER OF INSURED INDIVIDUALS**

Αρ. Επιχειρήσεων <sup>(1)</sup> No of Enterprises <sup>(1)</sup>	Αριθμός Ασφαλισμένων <sup>(2)</sup> Number of Insured Individuals <sup>(2)</sup>		
	Ανδρες Males	Γυναίκες Females	Σύνολο Total
40.531	915.213	833.036	1.748.249

<sup>(1)</sup> Ως αριθμός επιχειρήσεων έχει ληφθεί ο αριθμός των εδρών των επιχειρήσεων (διακριτοί Αρ.Μητρ.Εργοδότη).

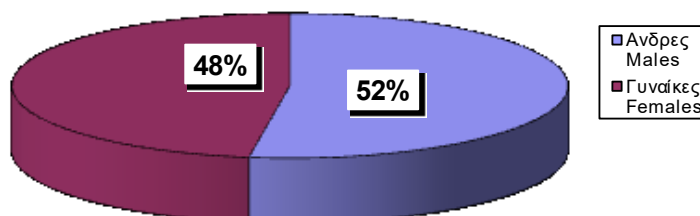
<sup>(2)</sup> Ο αριθμός ασφαλισμένων αφορά τους διακριτούς ασφαλισμένους , δηλ. αν ένας ασφαλισμένος απασχολείται σε περισσότερους από έναν εργοδότη, προσμετράται μία μόνο φορά.

<sup>(1)</sup> The number of enterprises refers to the number of companies' head offices ; (different Employer Registration Numbers)

<sup>(2)</sup> The number of insured individuals is distinct, i.e if an employee is employed to more than one employers he is counted once

**ΔΙΑΓΡΑΜΜΑ Ι.1.1 : ΚΑΤΑΝΟΜΗ ΑΝΔΡΩΝ ΚΑΙ ΓΥΝΑΙΚΩΝ  
ΕΠΙ ΤΟΥ ΣΥΝΟΛΟΥ ΔΙΑΚΡΙΤΩΝ ΑΣΦΑΛΙΣΜΕΝΩΝ (2)**

**CHART I.1.1 : DISTRIBUTION OF INSURED POPULATION BY  
SEX (2)**



ΠΙΝΑΚΑΣ Ι.2 : ΚΟΙΝΕΣ ΕΠΙΧΕΙΡΗΣΕΙΣ ΜΕ 10 ΜΙΣΘΩΤΟΥΣ ΚΑΙ ΑΝΩ  
ΑΡΙΘΜΟΣ ΑΣΦΑΛΙΣΜΕΝΩΝ ΣΤΟ ΙΚΑ-ΕΤΑΜ ΚΑΤΑ ΤΥΠΟ ΑΠΑΣΧΟΛΗΣΗΣ, ΦΥΛΟ, ΜΕΣΗ ΑΠΑΣΧΟΛΗΣΗ ΚΑΙ ΜΕΣΟ ΗΜΕΡΟΜΙΣΘΙΟ  
TABLE I.2 : ENTERPRISES WITH 10 OR MORE EMPLOYEES  
INSURED INDIVIDUALS, AVERAGE EMPLOYMENT (DAYS) & AVERAGE WAGE BY SEX & TYPE OF EMPLOYMENT (FULL/PART TIME)

Τύπος Απασχόλησης Employment Type	Φύλο Sex	Αριθμός Ασφαλισμένων <sup>(1)</sup> Number of Insured Individuals <sup>(1)</sup>	Ημέρες Εργασίας Working Days	Αποδοχές (Τακτικές) Salaries	Μέση Απασχόληση Average Employment (Days)	Μέσο Ημερομίσθιο (Τακτικών Αποδοχών) Average Wage	Μέσες Μηνιαίες Τακτικές Αποδοχές Average Monthly Salary
Πλήρης Απασχόληση <sup>(2)</sup> Full Time <sup>(2)</sup>	Άνδρες Males	795.912	18.505.628	1.141.104.940,77	23,25	61,66	1433,71
	Γυναίκες Females	645.618	15.079.446	795.221.540,06	23,36	52,74	1231,72
	Σύνολο Total	1.441.530	33.585.074	1.936.326.480,83	23,30	57,65	1343,24
Μερική Απασχόληση <sup>(2)</sup> Part Time <sup>(2)</sup>	Άνδρες Males	168.108	2.364.104	72.860.772,18	14,06	30,82	433,42
	Γυναίκες Females	217.955	3.746.846	108.082.345,14	17,19	28,85	495,89
	Σύνολο Total	386.063	6.110.950	180.943.117,32	15,83	29,61	468,69
Σύνολο Total	Άνδρες Males	963.381	20.869.920	1.213.969.935,93	21,66	58,17	1260,11
	Γυναίκες Females	863.068	18.826.576	903.312.013,97	21,81	47,98	1046,63
	Σύνολο Total	1.826.449	39.696.496	2.117.281.949,90	21,73	53,34	1159,23

<sup>(1)</sup> Ο αριθμός των ασφαλισμένων δεν είναι διακριτός, επειδή ο ίδιος ασφαλισμένος μπορεί να μετρηθεί τόσες φορές όσοι είναι και οι εργοδότες του

<sup>(2)</sup> Ως ασφαλισμένοι με "πλήρη απασχόληση" έχει ληφθεί ο αριθμός των ασφαλισμένων του e-ΕΦΚΑ που εργάζονται με πλήρες ωράριο ανεξάρτητα από τον αριθμό των ημερών εβδομαδιαίως, άλλως θεωρούνται ως εργαζόμενοι με "μερική απασχόληση"

ΠΑΡΑΤΗΡΗΣΕΙΣ:

1. Από τα στοιχεία του παραπάνω πίνακα προκύπτει ότι από τους εργαζόμενους με πλήρες ωράριο το 55,21% είναι άνδρες, ενώ από τους εργαζόμενους με μειωμένο ωράριο το 56,46% είναι γυναίκες.
2. Από τα παραπάνω στοιχεία προκύπτει ότι το ημερομίσθιο από τακτικές αποδοχές των γυναικών για την απασχόληση με πλήρες ωράριο είναι το 85,52% του αντίστοιχου ημερομισθίου των ανδρών, ενώ για την απασχόληση με μειωμένο ωράριο είναι το 93,6%.
3. Στο " ΣΥΝΟΛΟ \* " περιλαμβάνονται οι μισθωτοί με πλήρη και μερική απασχόληση καθώς και εκείνοι για τους οποίους δεν έχει δηλωθεί ή είναι λάθος ο τύπος της απασχόλησης

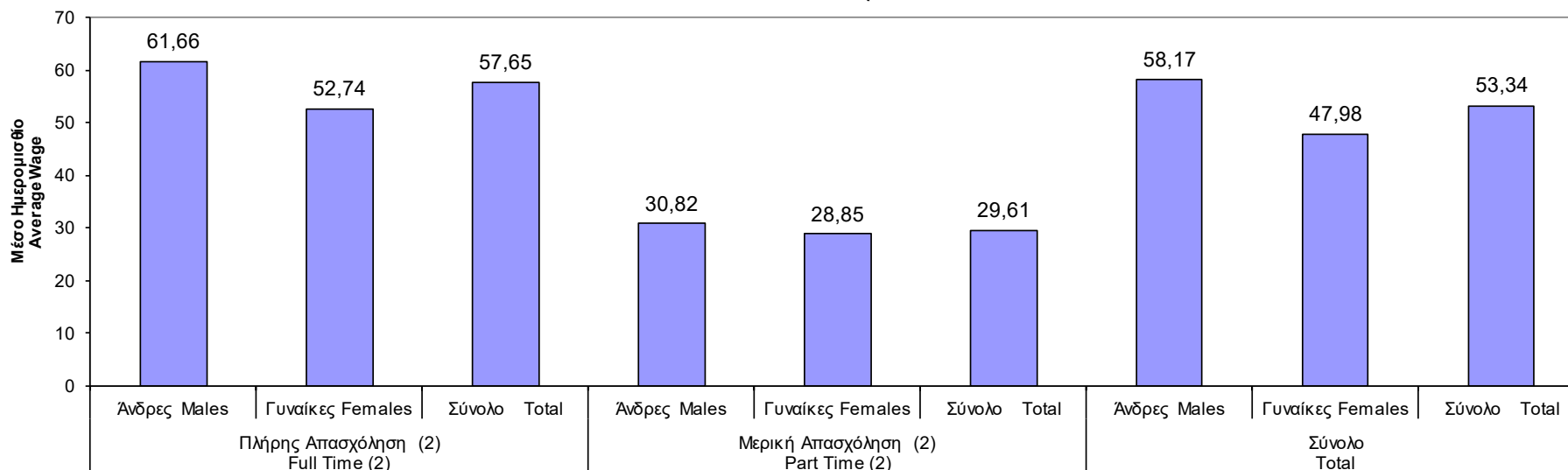
<sup>(1)</sup> The number of insured individuals is not distinct, therefore a person is counted as many times as his employers

<sup>(2)</sup> Full time employees are those who work full time regardless of the number of working days per week, in any other case, they are considered as part time employees

COMMENTS:

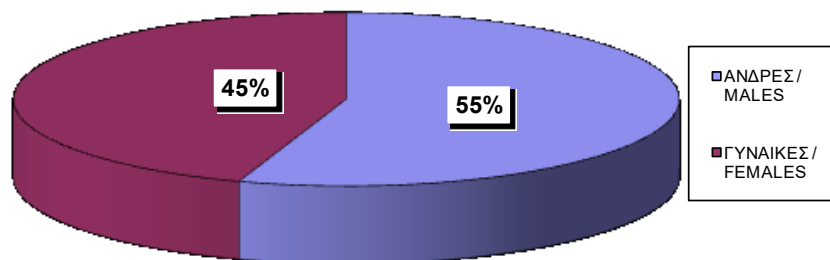
1. From the above table we conclude that 55,21% of the employees with full-time employment are males and from those with part-time employment 56,46% are females
2. The average wage per day (excluding bonuses/overtimes/leave benefits) earned by women employed full time is 85,52% of the average wage per day earned by men, while in part-time employment this comes to 93,6%.
3. The 'TOTAL' includes all salaried employees with full or part time employment and those with missing or incorrect type of employment

**ΔΙΑΓΡΑΜΜΑ Ι.2.1 : ΜΕΣΟ ΗΜΕΡΟΜΙΣΘΙΟ (ΤΑΚΤΙΚΩΝ ΑΠΟΔΟΧΩΝ)**  
**CHART I.2.1: AVERAGE WAGE (EXCLUDING**

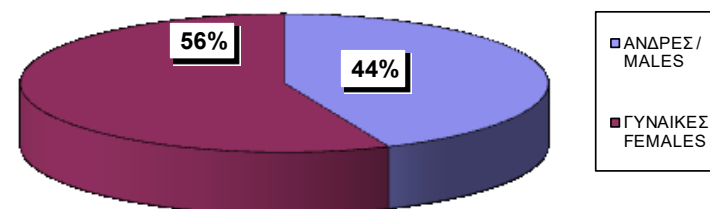


Τύπος Απασχόλησης και Φύλο / Type of employment & Sex

**ΔΙΑΓΡΑΜΜΑ Ι.2.2 : ΠΛΗΡΗΣ**  
**CHART I.2.2 : FULL-TIME**



**ΔΙΑΓΡΑΜΜΑ Ι.2.3 : ΜΕΡΙΚΗ**  
**CHART I.2.3 : PART-TIME**



ΦΕΒΡΟΥΑΡΙΟΣ 2023 / FEBRUARY 2023

ΠΙΝΑΚΑΣ Ι.3 : ΚΟΙΝΕΣ ΕΠΙΧΕΙΡΗΣΕΙΣ ΜΕ 10 ΜΙΣΘΩΤΟΥΣ ΚΑΙ ΑΝΩ - ΠΛΗΡΗΣ ΑΠΑΣΧΟΛΗΣΗ  
 ΑΡΙΘΜΟΣ ΑΣΦΑΛΙΣΜΕΝΩΝ, ΜΕΣΗ ΑΠΑΣΧΟΛΗΣΗ ΚΑΙ ΜΕΣΟ ΗΜΕΡΟΜΙΣΘΙΟ ΑΝΑ ΟΙΚΟΝΟΜΙΚΗ ΔΡΑΣΤΗΡΙΟΤΗΤΑ ΕΡΓΟΔΟΤΗ ΚΑΙ ΦΥΛΟ ΑΣΦΑΛΙΣΜΕΝΟΥ  
 TABLE I.3 : ENTERPRISES WITH 10 OR MORE EMPLOYEES - FULL TIME EMPLOYMENT  
 INSURED INDIVIDUALS, AVERAGE EMPLOYMENT (DAYS), AVERAGE WAGE BY SEX & EMPLOYER'S ECONOMIC ACTIVITY

ΚΩΔ COD	Οικονομική Δραστηριότητα	Αριθμός Επιχειρήσεων <sup>(1)</sup> No of Enterprises (1)	Αριθμός Ασφαλισμένων <sup>(2)</sup> Number of Insured Individuals <sup>(2)</sup>				Μέση Απασχόληση <sup>(3)</sup> Average Employment (Days per Month) <sup>(3)</sup>			Μέσο Ημερομίσθιο <sup>(3)</sup> Average Wage <sup>(3)</sup>			Economic Activity
			Ανδρες Males	Γυναίκες Females	Σύνολο Total	%	Ανδρες Males	Γυναίκες Females	Σύνολο Total	Ανδρες Males	Γυναίκες Females	Σύνολο Total	
	ΑΓΝΩΣΤΗ	0	0	0	0	0,00	0,00	0,00	0,00	0,00	0,00	0,00	UNKNOWN
01	ΓΕΩΡΓΙΑ, ΚΤΗΝΟΤΡΟΦΙΑ, ΘΗΡΑ ΚΑΙ Σ.Β.Δ.	397	3.345	1.455	4.800	0,35	23,58	23,58	23,58	50,65	47,86	49,80	AGRICULTURE, HUNTING AND RELATED SERVICE ACTIVITIES
02	ΔΑΣΟΚΟΜΙΑ, ΥΛΟΤΟΜΙΑ ΚΑΙ ΣΥΝΑΦΕΙΣ ΔΡΑΣΤΗΡΙΟΤΗΤΕΣ	75	10.286	3.936	14.222	1,04	24,96	24,86	24,93	114,10	108,65	112,60	FORESTRY, LOGGING AND RELATED SERVICES
05	ΑΛΙΕΙΑ, ΕΚΜΕΤΑΛΛΕΥΣΗ ΙΧΘΥΟΤΡΟΦΕΙΩΝ ΚΑΙ ΜΟΝΑΔΩΝ ΠΑΡΑΓΩΓΗΣ ΓΟΝΟΥ Β.Δ.Σ. ΜΕ ΤΗΝ ΑΛΙΕΙΑ.	87	1.181	440	1.621	0,12	24,31	23,90	24,20	70,56	58,92	67,44	FISHING, OPERATION OF FISH HATCHERIES AND FISH FARMS; SERVICE ACTIVITIES INCIDENTAL TO FISHING
10	ΕΞΟΡΥΞΗ ΑΝΘΡΑΚΑ ΚΑΙ ΛΙΓΝΙΤΗ, ΕΞΟΡΥΞΗ ΤΥΡΦΗΣ.	28	356	41	397	0,03	22,72	22,85	22,74	48,91	64,23	50,50	MINING OF COAL AND LIGNITE
11	ΑΝΤΛΗΣΗ ΑΡΓΟΥ ΠΕΤΡΕΛΑΙΟΥ ΚΑΙ ΦΥΣΙΚΟΥ ΑΕΡΙΟΥ, Β.Δ.Σ. ΜΕ ΤΗΝ ΑΝΤΛΗΣΗ ΠΕΤΡΕΛΑΙΟΥ ΚΑΙ ΦΥΣΙΚΟΥ ΑΕΡΙΟΥ, ΜΕ ΕΞΑΙΡΕΣΗ ΤΙΣ ΜΕΛΕΤΕΣ	9	128	12	140	0,01	23,42	21,17	23,23	93,46	56,32	90,56	EXTRACTION OF CRUDE PETROLEUM AND NATURAL GAS; SERVICE ACTIVITIES INCIDENTAL TO OIL AND GAS EXTRACTION, EXCLUDING SURVEYING
12	ΕΞΟΡΥΞΗ ΜΕΤΑΛΛΕΥΜΑΤΩΝ ΟΥΡΑΝΙΟΥ ΚΑΙ ΘΟΡΙΟΥ	2	2	0	2	0,00	25,00	0,00	25,00	63,00	0,00	63,00	MINING OF URANIUM AND THORIUM ORES
13	ΕΞΟΡΥΞΗ ΜΕΤΑΛΛΟΥΧΩΝ ΜΕΤΑΛΛΕΥΜΑΤΩΝ	20	1.568	208	1.776	0,13	24,28	24,27	24,27	88,34	63,18	85,39	MINING OF METAL ORES
14	ΆΛΕΣ ΕΞΟΡΥΚΤΙΚΕΣ ΚΑΙ ΛΑΤΟΜΙΚΕΣ ΔΡΑΣΤΗΡΙΟΤΗΤΕΣ	146	3.303	268	3.571	0,26	23,63	23,84	23,65	63,13	59,07	62,82	OTHER MINING AND QUARRYING
15	ΒΙΟΜΗΧΑΝΙΑ ΤΡΟΦΙΜΩΝ ΚΑΙ ΠΟΤΩΝ.	2.606	47.260	32.064	79.324	5,82	23,58	22,98	23,34	51,27	42,16	47,64	MANUFACTURE OF FOOD PRODUCTS AND BEVERAGES
16	ΠΑΡΑΓΩΓΗ ΠΡΟΙΟΝΤΩΝ ΚΑΠΝΟΥ	10	1.794	705	2.499	0,18	24,31	23,44	24,06	84,13	74,16	81,39	MANUFACTURE OF TOBACCO PRODUCTS
17	ΠΑΡΑΓΩΓΗ ΚΛΩΣΤΟΥΦΑΝΤΟΥΡΓΙΚΩΝ ΥΛΩΝ	194	3.249	1.372	4.621	0,34	23,46	23,27	23,41	48,17	41,64	46,24	MANUFACTURE OF TEXTILES
18	ΚΑΤΑΣΚΕΥΗ ΕΙΔΩΝ ΕΝΔΥΣΗΣ, ΚΑΤΕΡΓΑΣΙΑ ΚΑΙ ΒΑΦΗ ΓΟΥΝΑΡΙΚΩΝ	386	1.662	2.968	4.630	0,34	23,32	23,69	23,56	46,01	44,14	44,80	MANUFACTURE OF WEARING APPAREL; DRESSING AND DYEING OF FUR
19	ΚΑΤΕΡΓΑΣΙΑ ΚΑΙ ΔΕΨΗ ΔΕΡΜΑΤΟΣ, ΚΑΤΑΣΚΕΥΗ ΕΙΔΩΝ ΤΑΞΙΔΙΟΥ (ΑΠΟΣΚΕΥΩΝ), ΤΣΑΝΤΩΝ, ΕΙΔΩΝ ΣΕΛΟΠΟΙΙΑΣ, ΕΙΔΩΝ ΣΑΓΜΑΤΟΠΟΙΙΑΣ ΚΑΙ ΥΠΟΔΗΜΑΤΩΝ	58	574	425	999	0,07	23,28	22,82	23,09	44,76	40,78	43,09	TANNING AND DRESSING OF LEATHER ; MANUFACTURE OF LUGGAGE, HANDBAGS, SADDLERY, HARNESS AND FOOTWEAR
20	ΒΙΟΜΗΧΑΝΙΑ ΞΥΛΟΥ ΚΑΙ ΚΑΤΑΣΚΕΥΗ ΠΡΟΙΟΝΤΩΝ ΑΠΟ ΞΥΛΟ ΚΑΙ ΦΕΛΜΟ, ΕΚΤΟΣ ΑΠΟ ΤΑ ΕΠΙΠΛΑ ΚΑΤΑΣΚΕΥΗ ΕΙΔΩΝ ΚΑΛΑΘΟΠΟΙΙΑΣ ΚΑΙ ΣΠΑΡΤΟΠΛΕΚΤΙΚΗΣ	199	2.947	640	3.587	0,26	23,51	23,78	23,56	43,00	39,89	42,44	MANUFACTURE OF WOOD AND OF PRODUCTS OF WOOD AND CORK, EXCEPT FURNITURE; MANUFACTURE OF ARTICLES OF STRAW AND PLAITING MATERIALS
21	ΠΑΡΑΓΩΓΗ ΧΑΡΤΟΠΟΛΤΟΥ, ΧΑΡΤΙΟΥ ΚΑΙ ΠΡΟΙΟΝΤΩΝ ΑΠΟ ΧΑΡΤΙ	188	6.179	1.873	8.052	0,59	23,80	23,68	23,77	56,01	50,62	54,76	MANUFACTURE OF PULP, PAPER AND PAPER PRODUCTS

ΚΩΔ COD	Οικονομική Δραστηριότητα	Αριθμός Επιχειρήσεων <sup>(1)</sup> No of Enterprises (1)	Αριθμός Ασφαλισμένων <sup>(2)</sup> Number of Insured Individuals <sup>(2)</sup>				Μέση Απασχόληση <sup>(3)</sup> Average Employment (Days per Month) <sup>(3)</sup>			Μέσο Ημερομίσθιο <sup>(3)</sup> Average Wage <sup>(3)</sup>			Economic Activity
			Ανδρες Males	Γυναίκες Females	Σύνολο Total	%	Ανδρες Males	Γυναίκες Females	Σύνολο Total	Ανδρες Males	Γυναίκες Females	Σύνολο Total	
22	ΕΚΔΟΣΕΙΣ, ΕΚΤΥΠΩΣΕΙΣ ΚΑΙ ΑΝΑΠΑΡΑΓΩΓΗ ΠΡΟΕΓΓΕΓΡΑΜΜΕΝΩΝ ΜΕΣΩΝ ΕΓΓΡΑΦΗΣ ΗΧΟΥ ΚΑΙ ΕΙΚΟΝΑΣ ΚΑΙ ΜΕΣΩΝ ΠΛΗΡΟΦΟΡΙΚΗΣ.	444	5.244	2.682	7.926	0,58	23,90	23,93	23,91	54,76	49,19	52,88	PUBLISHING, PRINTING AND REPRODUCTION OF RECORDED MEDIA
23	ΠΑΡΑΓΩΓΗ ΟΠΤΑΝΘΡΑΚΑ (ΚΩΚ), ΠΡΟΙΟΝΤΩΝ ΔΙΥΛΙΣΗΣ ΠΕΤΡΕΛΑΙΟΥ ΚΑΙ ΠΥΡΗΝΙΚΩΝ ΚΑΥΣΙΜΩΝ.	65	3.842	541	4.383	0,32	24,55	24,43	24,54	116,50	107,20	115,35	MANUFACTURE OF COKE, REFINED PETROLEUM PRODUCTS AND NUCLEAR FUEL
24	ΠΑΡΑΓΩΓΗ ΧΗΜΙΚΩΝ ΟΥΣΙΩΝ ΚΑΙ ΠΡΟΙΟΝΤΩΝ	435	14.357	9.666	24.023	1,76	24,16	24,10	24,13	72,89	67,72	70,81	MANUFACTURE OF CHEMICALS AND CHEMICALS PRODUCTS
25	ΚΑΤΑΣΚΕΥΗ ΠΡΟΙΟΝΤΩΝ ΑΠΟ ΕΛΑΣΤΙΚΟ (ΚΑΟΥ ΤΣΟΥΚ) ΚΑΙ ΠΛΑΣΤΙΚΕΣ ΥΛΕΣ.	309	8.394	2.761	11.155	0,82	23,46	23,46	23,46	52,62	49,24	51,79	MANUFACTURE OF RUBBER AND PLASTIC PRODUCTS
26	ΚΑΤΑΣΚΕΥΗ ΑΛΩΝ ΠΡΟΙΟΝΤΩΝ ΑΠΟ ΜΗ ΜΕΤΑΛΛΙΚΑ ΟΡΥΚΤΑ.	364	8.966	1.376	10.342	0,76	23,68	24,03	23,72	58,95	60,33	59,13	MANUFACTURE OF OTHER NON-METALLIC MINERAL PRODUCTS
27	ΠΑΡΑΓΩΓΗ ΒΑΣΙΚΩΝ ΜΕΤΑΛΛΩΝ	97	4.844	574	5.418	0,40	23,84	24,21	23,88	66,36	60,58	65,74	MANUFACTURE OF BASIC METALS
28	ΚΑΤΑΣΚΕΥΗ ΜΕΤΑΛΛΙΚΩΝ ΠΡΟΙΟΝΤΩΝ, ΜΕ ΕΞΑΙΡΕΣΗ ΤΑ ΜΗΧΑΝΗΜΑΤΑ ΚΑΙ ΤΑ ΕΙΔΗ ΕΞΟΠΛΙΣΜΟΥ.	864	20.887	3.565	24.452	1,79	23,29	23,68	23,35	51,87	50,44	51,66	MANUFACTURE OF FABRICATED METAL PRODUCTS, EXCEPT MACHINERY AND EQUIPMENT
29	ΚΑΤΑΣΚΕΥΗ ΜΗΧΑΝΗΜΑΤΩΝ ΚΑΙ ΕΙΔΩΝ ΕΞΟΠΛΙΣΜΟΥ Μ.Α.Κ.	545	9.976	1.810	11.786	0,86	23,64	23,97	23,69	54,34	51,69	53,93	MANUFACTURE OF MACHINERY AND EQUIPMENT
30	ΚΑΤΑΣΚΕΥΗ ΜΗΧΑΝΩΝ ΓΡΑΦΕΙΟΥ ΚΑΙ ΗΛΕΚΤΡΟΝΙΚΩΝ ΥΠΟΛΟΓΙΣΤΩΝ	12	283	90	373	0,03	23,64	24,24	23,79	55,52	45,18	52,98	MANUFACTURE OF OFFICE MACHINERY AND COMPUTERS
31	ΚΑΤΑΣΚΕΥΗ ΗΛΕΚΤΡΙΚΩΝ ΜΗΧΑΝΩΝ ΚΑΙ ΣΥΣΚΕΥΩΝ Μ.Α.Κ.	190	5.695	1.427	7.122	0,52	23,74	23,92	23,78	58,57	54,12	57,67	MANUFACTURE OF ELECTRICAL MACHINERY AND APPARATUS N.E.C
32	ΚΑΤΑΣΚΕΥΗ ΕΞΟΠΛΙΣΜΟΥ ΚΑΙ ΣΥΣΚΕΥΩΝ ΡΑΔΙΟΦΩΝΙΑΣ, ΤΗΛΕΟΡΑΣΗΣ ΚΑΙ ΕΠΙΚΟΙΝΩΝΙΩΝ.	63	1.769	600	2.369	0,17	24,01	23,92	23,98	61,90	54,99	60,16	MANUFACTURE OF RADIO TELEVISION AND COMMUNICATION EQUIPMENT AND APPARATUS
33	ΚΑΤΑΣΚΕΥΗ ΙΑΤΡΙΚΩΝ ΟΡΓΑΝΩΝ, ΟΡΓΑΝΩΝ ΑΚΡΙΒΕΙΑΣ ΚΑΙ ΟΠΤΙΚΩΝ ΟΡΓΑΝΩΝ, ΚΑΤΑΣΚΕΥΗ ΡΟΛΟΓΙΩΝ ΚΑΘΕ ΕΙΔΟΥΣ.	130	1.939	1.300	3.239	0,24	24,14	23,66	23,95	62,90	48,35	57,13	MANUFACTURE OF MEDICAL, PRECISION AND OPTICAL INSTRUMENTS, WATCHES AND CLOCKS
34	ΚΑΤΑΣΚΕΥΗ ΑΥΤΟΚΙΝΗΤΩΝ ΟΧΗΜΑΤΩΝ, ΚΑΤΑΣΚΕΥΗ ΡΥΜΟΥΛΚΟΥΜΕΝΩΝ ΚΑΙ ΗΜΙΡΥΜΟΥΛΚΟΥΜΕΝΩΝ ΟΧΗΜΑΤΩΝ.	46	583	89	672	0,05	23,62	23,43	23,60	61,80	58,74	61,40	MANUFACTURE OF MOTOR VEHICLES, TRAILERS AND SEMI-TRAILERS
35	ΚΑΤΑΣΚΕΥΗ ΛΟΙΠΟΥ ΕΞΟΠΛΙΣΜΟΥ ΜΕΤΑΦΟΡΩΝ	331	10.170	997	11.167	0,82	21,18	24,01	21,43	63,90	52,43	62,76	MANUFACTURE OF OTHER TRANSPORT EQUIPMENT
36	ΚΑΤΑΣΚΕΥΗ ΕΠΙΠΛΩΝ, ΛΟΙΠΕΣ ΒΙΟΜΗΧΑΝΙΕΣ Μ.Α.Κ.	344	4.727	1.759	6.486	0,48	23,06	23,39	23,15	42,50	41,71	42,29	MANUFACTURE OF FURNITURE; MANUFACTURING N.E.C
37	ΑΝΑΚΥΚΛΩΣΗ	125	2.460	728	3.188	0,23	23,44	23,72	23,50	47,68	44,72	47,00	RECYCLING
40	ΠΑΡΟΧΗ ΗΛΕΚΤΡΙΚΟΥ ΡΕΥΜΑΤΟΣ ΦΥΣΙΚΟΥ ΑΕΡΙΟΥ, ΑΤΜΟΥ ΚΑΙ ΖΕΣΤΟΥ ΝΕΡΟΥ.	183	4.037	2.047	6.084	0,45	22,22	23,32	22,59	58,35	55,76	57,45	ELECTRICITY, GAS STEAM AND HOT WATER SUPPLY



ΚΩΔ COD	Οικονομική Δραστηριότητα	Αριθμός Επιχειρήσεων <sup>(1)</sup> No of Enterprises <sup>(1)</sup>	Αριθμός Ασφαλισμένων <sup>(2)</sup> Number of Insured Individuals <sup>(2)</sup>				Μέση Απασχόληση <sup>(3)</sup> Average Employment (Days per Month) <sup>(3)</sup>			Μέσο Ημερομίσθιο <sup>(3)</sup> Average Wage <sup>(3)</sup>			Economic Activity
			Άνδρες Males	Γυναίκες Females	Σύνολο Total	%	Άνδρες Males	Γυναίκες Females	Σύνολο Total	Άνδρες Males	Γυναίκες Females	Σύνολο Total	
41	ΣΥΛΛΟΓΗ, ΚΑΘΑΡΙΣΜΟΣ ΚΑΙ ΔΙΑΝΟΜΗ ΝΕΡΟΥ.	161	5.417	1.889	7.306	0,54	24,60	24,53	24,58	75,34	75,12	75,29	COLLECTION, PURIFICATION AND DISTRIBUTION OF WATER
45	ΚΑΤΑΣΚΕΥΕΣ	2.017	32.587	5.939	38.526	2,83	23,29	23,83	23,37	50,42	51,71	50,62	CONSTRUCTION
50	ΕΜΠΟΡΙΟ, ΣΥΝΤΗΡΗΣΗ ΚΑΙ ΕΠΙΣΚΕΥΗ ΑΥΤΟΚΙΝΗΤΩΝ ΟΧΗΜΑΤΩΝ ΚΑΙ ΜΟΤΟΣΥΚΛΕΤΩΝ, ΛΙΑΝΙΚΗ ΠΩΛΗΣΗ ΚΑΥΣΙΜΩΝ ΟΧΗΜΑΤΩΝ	1.335	19.772	4.176	23.948	1,76	24,08	24,01	24,07	48,82	47,90	48,66	SALE, MAINTENANCE AND REPAIR OF MOTOR VEHICLES AND MOTORCYCLES; RETAIL SALE OF AUTOMOTIVE FUEL
51	ΧΩΝΔΡΙΚΟ ΕΜΠΟΡΙΟ ΚΑΙ ΕΜΠΟΡΙΟ ΜΕ ΠΡΟΜΗΘΕΙΑ, ΕΚΤΟΣ ΑΠΟ ΤΟ ΕΜΠΟΡΙΟ ΑΥΤΟΚΙΝΗΤΩΝ ΟΧΗΜΑΤΩΝ ΚΑΙ ΜΟΤΟΣΥΚΛΕΤΩΝ	5.898	79.862	45.576	125.438	9,20	24,12	23,77	23,99	59,08	55,33	57,73	WHOLESALE TRADE AND COMMISSION TRADE, EXCEPT OF MOTOR VEHICLES AND MOTORCYCLES
52	ΛΙΑΝΙΚΟ ΕΜΠΟΡΙΟ, ΕΚΤΟΣ ΑΠΟ ΤΟ ΕΜΠΟΡΙΟ ΑΥΤΟΚΙΝΗΤΩΝ ΟΧΗΜΑΤΩΝ ΚΑΙ ΜΟΤΟΣΥΚΛΕΤΩΝ, ΕΠΙΣΚΕΥΗ ΕΙΔΩΝ ΑΤΟΜΙΚΗΣ ΚΑΙ ΟΙΚΙΑΚΗΣ ΧΡΗΣΗΣ	4.139	50.468	74.391	124.859	9,16	24,02	23,92	23,96	47,27	41,88	44,07	RETAIL TRADE, EXCEPT OF MOTOR VEHICLES AND MOTORCYCLES; REPAIR OF PERSONAL AND HOUSEHOLD GOODS
55	ΞΕΝΟΔΟΧΕΙΑ ΚΑΙ ΕΣΤΙΑΤΟΡΙΑ	10.766	60.326	42.526	102.852	7,54	18,56	19,71	19,04	48,35	43,92	46,45	HOTELS AND RESTAURANTS
60	ΧΕΡΣΑΙΕΣ ΜΕΤΑΦΟΡΕΣ.ΜΕΤΑΦΟΡΕΣ ΜΕΣΩ ΑΓΩΓΩΝ	1.170	27.757	4.191	31.948	2,34	24,12	24,20	24,13	51,11	49,04	50,83	LAND TRANSPORT, TRANSPORT VIA PIPELINES
61	ΥΔΑΤΙΝΕΣ ΜΕΤΑΦΟΡΕΣ	294	4.327	3.438	7.765	0,57	24,44	24,44	24,44	124,00	93,04	110,29	WATER TRANSPORT
62	ΕΝΑΕΡΙΕΣ ΜΕΤΑΦΟΡΕΣ	35	1.979	2.034	4.013	0,29	24,49	23,51	23,99	108,07	56,99	82,70	AIR TRANSPORT
63	ΒΟΗΘΗΤΙΚΕΣ ΚΑΙ ΣΥΝΑΦΕΙΣ ΠΡΟΣ ΤΙΣ ΜΕΤΑΦΟΡΕΣ ΔΡΑΣΤΗΡΙΟΤΗΤΕΣ, ΔΡΑΣΤΗΡΙΟΤΗΤΕΣ ΤΑΞΙΔΙΩΤΙΚΩΝ ΠΡΑΚΤΟΡΕΙΩΝ	1.207	23.750	14.751	38.501	2,82	23,56	23,86	23,67	71,86	63,15	68,49	SUPPORTING AND AUXILIARY ACTIVITIES; ACTIVITIES OF TRAVEL AGENCIES
64	ΤΑΧΥΔΡΟΜΕΙΑ ΚΑΙ ΤΗΛΕΠΙΚΟΙΝΩΝΙΕΣ	550	21.054	11.939	32.993	2,42	24,20	24,02	24,14	60,33	57,43	59,29	POST AND TELECOMMUNICATIONS
65	ΕΝΔΙΑΜΕΣΟΙ ΧΡΗΜΑΤΟΠΙΣΤΩΤΙΚΟΙ ΟΡΓΑΝΙΣΜΟΙ, ΜΕ ΕΞΑΙΡΕΣΗ ΤΙΣ ΑΣΦΑΛΙΣΤΙΚΕΣ ΕΤΑΙΡΕΙΕΣ ΚΑΙ ΤΑ ΤΑΜΕΙΑ ΣΥΝΤΑΞΕΩΝ	123	17.663	22.194	39.857	2,92	24,87	24,74	24,80	108,62	89,19	97,82	FINANCIAL INTERMEDIATION, EXCEPT INSURANCE AND PENSION FUNDING
66	ΑΣΦΑΛΙΣΕΙΣ ΚΑΙ ΣΥΝΤΑΞΙΟΔΟΤΙΚΑ ΤΑΜΕΙΑ, ΕΚΤΟΣ ΑΠΟ ΤΗΝ ΥΠΟΧΡΕΩΤΙΚΗ ΚΟΙΝΩΝΙΚΗ ΑΣΦΑΛΙΣΗ	74	2.552	3.218	5.770	0,42	24,75	24,58	24,66	101,94	78,15	88,72	INSURANCE AND PENSION FUNDING, EXCEPT COMPULSORY SOCIAL SECURITY
67	ΔΡΑΣΤΗΡΙΟΤΗΤΕΣ ΣΥΝΑΦΕΙΣ ΜΕ ΤΙΣ ΔΡΑΣΤΗΡΙΟΤΗΤΕΣ ΕΝΔΙΑΜΕΣΩΝ ΧΡΗΜΑΤΟΠΙΣΤΩΤΙΚΩΝ ΟΡΓΑΝΙΣΜΩΝ	139	1.477	1.753	3.230	0,24	24,50	24,32	24,40	96,78	70,25	82,43	ACTIVITIES AUXILIARY TO FINANCIAL INTERMEDIATION
70	ΔΡΑΣΤΗΡΙΟΤΗΤΕΣ ΣΧΕΤΙΚΕΣ ΜΕ ΑΚΙΝΗΤΗ ΠΕΡΙΟΥΣΙΑ	289	2.055	1.822	3.877	0,28	24,30	24,08	24,20	86,69	68,02	77,96	REAL ESTATE ACTIVITIES
71	ΕΚΜΙΣΘΩΣΗ ΜΗΧΑΝΗΜΑΤΩΝ ΚΑΙ ΕΞΟΠΛΙΣΜΟΥ ΧΩΡΙΣ ΧΕΙΡΙΣΤΗ, ΕΚΜΙΣΘΩΣΗ ΕΙΔΩΝ ΑΤΟΜΙΚΗΣ ΚΑΙ ΟΙΚΙΑΚΗΣ ΧΡΗΣΗΣ	166	2.084	1.124	3.208	0,24	23,79	24,00	23,86	61,90	58,72	60,78	RENTING OF MACHINERY AND EQUIPMENT WITHOUT OPERATOR AND OF PERSONAL AND HOUSEHOLD GOODS

ΚΩΔ COD	Οικονομική Δραστηριότητα	Αριθμός Επιχειρήσεων <sup>(1)</sup> No of Enterprises (1)	Αριθμός Ασφαλισμένων <sup>(2)</sup> Number of Insured Individuals <sup>(2)</sup>				Μέση Απασχόληση <sup>(3)</sup> Average Employment (Days per Month) <sup>(3)</sup>			Μέσο Ημερομίσθιο <sup>(3)</sup> Average Wage <sup>(3)</sup>			Economic Activity
			Άνδρες Males	Γυναίκες Females	Σύνολο Total	%	Άνδρες Males	Γυναίκες Females	Σύνολο Total	Άνδρες Males	Γυναίκες Females	Σύνολο Total	
72	ΠΛΗΡΟΦΟΡΙΚΗ ΚΑΙ ΣΥΝΑΦΕΙΣ ΔΡΑΣΤΗΡΙΟΤΗΤΕΣ	1.251	28.491	14.873	43.364	3,18	24,52	24,17	24,40	85,00	69,65	79,79	COMPUTER AND RELATED ACTIVITIES
73	ΕΡΕΥΝΑ ΚΑΙ ΑΝΑΠΤΥΞΗ	265	3.343	4.378	7.721	0,57	24,18	23,96	24,05	78,02	71,85	74,54	RESEARCH AND DEVELOPMENT
74	ΆΛΛΕΣ ΕΠΙΧΕΙΡΗΜΑΤΙΚΕΣ ΔΡΑΣΤΗΡΙΟΤΗΤΕΣ	3.325	61.203	53.709	114.912	8,43	23,39	23,44	23,41	54,90	51,63	53,37	OTHER BUSINESS ACTIVITIES
75	ΔΗΜΟΣΙΑ ΔΙΟΙΚΗΣΗ ΚΑΙ ΑΜΥΝΑ, ΥΠΟΧΡΕΩΤΙΚΗ ΚΟΙΝΩΝΙΚΗ ΑΣΦΑΛΙΣΗ	857	28.725	48.600	77.325	5,67	23,24	22,75	22,93	45,88	40,24	42,36	PUBLIC ADMINISTRATION AND DEFENCE ; COMPULSORY SOCIAL SECURITY
80	ΕΚΠΑΙΔΕΥΣΗ	4.437	19.452	64.618	84.070	6,17	22,30	23,33	23,09	51,52	48,62	49,26	EDUCATION
85	ΥΓΕΙΑ ΚΑΙ ΚΟΙΝΩΝΙΚΗ ΜΕΡΙΜΝΑ	3.100	24.577	80.260	104.837	7,69	24,31	24,18	24,21	48,44	45,30	46,04	HEALTH AND SOCIAL WORK
90	ΔΙΑΘΕΣΗ ΛΥΜΑΤΩΝ ΚΑΙ ΑΠΟΡΡΙΜΑΤΩΝ, ΥΓΙΕΙΝΗ ΚΑΙ ΠΑΡΟΜΟΙΕΣ ΔΡΑΣΤΗΡΙΟΤΗΤΕΣ	483	13.103	5.947	19.050	1,40	23,51	22,15	23,08	45,15	38,39	43,12	SEWAGE AND REFUSE DISPOSAL, SANITATION AND SIMILAR ACTIVITIES
91	ΔΡΑΣΤΗΡΙΟΤΗΤΕΣ ΟΡΓΑΝΩΣΕΩΝ μ.α.κ.	498	4.962	3.833	8.795	0,65	23,31	21,93	22,71	57,43	55,45	56,60	ACTIVITIES OF MEMBERSHIP ORGANIZATIONS N.E.C
92	ΨΥΧΑΓΩΓΙΚΕΣ, ΠΟΛΙΤΙΣΤΙΚΕΣ ΚΑΙ ΑΘΛΗΤΙΚΕΣ ΔΡΑΣΤΗΡΙΟΤΗΤΕΣ	1.989	16.662	12.443	29.105	2,14	22,63	22,78	22,69	59,22	56,26	57,95	RECREATIONAL, CULTURAL AND SPORTING ACTIVITIES
93	ΆΛΛΕΣ ΔΡΑΣΤΗΡΙΟΤΗΤΕΣ ΠΑΡΟΧΗΣ ΥΠΗΡΕΣΙΩΝ	837	2.487	5.721	8.208	0,60	22,23	22,72	22,57	39,65	35,85	36,99	OTHER SERVICE ACTIVITIES
95	ΙΔΙΩΤΙΚΑ ΝΟΙΚΟΚΥΡΙΑ ΠΟΥ ΑΠΑΣΧΟΛΟΥΝ ΟΙΚΙΑΚΟ ΠΡΟΣΩΠΙΚΟ	62	279	146	425	0,03	23,81	23,88	23,84	63,82	38,52	55,11	PRIVATE HOUSEHOLDS WITH EMPLOYED PERSONS
99	ΕΤΕΡΟΔΙΚΟΙ ΟΡΓΑΝΙΣΜΟΙ ΚΑΙ ΟΡΓΑΝΑ	42	425	447	872	0,06	24,66	24,34	24,50	88,45	91,68	90,10	EXTRA-TERRITORIAL ORGANIZATIONS AND BODIES
	<b>ΣΥΝΟΛΟ</b>	<b>54.461</b>	<b>748.846</b>	<b>614.355</b>	<b>1.363.201</b>	<b>100</b>	<b>23,32</b>	<b>23,39</b>	<b>23,35</b>	<b>59,16</b>	<b>51,21</b>	<b>55,57</b>	<b>TOTAL</b>

<sup>(1)</sup> Ως αριθμός επιχειρήσεων λαμβάνεται ο συνολικός αριθμός των μονάδων (παραρτημάτων) των επιχειρήσεων.

<sup>(2)</sup> Ο αριθμός των ασφαλισμένων δεν είναι διακριτός. Εάν ένας ασφαλισμένος απασχολείται σε διαφορετικούς εργοδότες με την ίδια οικονομική δραστηριότητα μετράται μία φορά.

<sup>(3)</sup> Τα στοιχεία αναφέρονται στους ασφαλισμένους που εργάζονται με πλήρες ωράριο και τα μέσα ημερομίσθια προκύπτουν μόνο από τις τακτικές αποδοχές.

#### ΠΑΡΑΤΗΡΗΣΕΙΣ

1. Η μέση απασχόληση δεν παρουσιάζει μεγάλες αποκλίσεις σχετικά με το φύλο (άνδρες, γυναίκες).
2. Το γενικό μέσο ημερομίσθιο των γυναικών είναι το 86,57% του γενικού μέσου ημερομίσθιου των ανδρών.

<sup>(1)</sup> The Number of Enterprises refers to number of units (branches) of each enterprise

<sup>(2)</sup> The number of insured individuals is not distinct. If the same person is employed in more than one employers with the same economic activity is counted as one

<sup>(3)</sup> The above figures refer to insured individuals who are employed full-time and their average wages per day do not include leave benefits & season bonuses

#### COMMENTS

1. Average working days per month does not vary between males and females
2. The average wage per day for females is 86,57% of the average wage per day for males.

ΦΕΒΡΟΥΑΡΙΟΣ 2023 / FEBRUARY 2023

**ΠΙΝΑΚΑΣ Ι.4 : ΚΟΙΝΕΣ ΕΠΙΧΕΙΡΗΣΕΙΣ ΜΕ 10 ΜΙΣΘΩΤΟΥΣ ΚΑΙ ΑΝΩ - ΠΛΗΡΗΣ ΑΠΑΣΧΟΛΗΣΗ ΣΤΗ ΜΕΤΑΠΟΙΗΣΗ  
ΑΡΙΘΜΟΣ ΑΣΦΑΛΙΣΜΕΝΩΝ, ΜΕΣΗ ΑΠΑΣΧΟΛΗΣΗ ΚΑΙ ΜΕΣΟ ΗΜΕΡΟΜΙΣΘΙΟ ΑΝΑ ΟΙΚΟΝΟΜΙΚΗ ΔΡΑΣΤΗΡΙΟΤΗΤΑ ΕΡΓΟΔΟΤΗ ΚΑΙ ΦΥΛΟ  
TABLE I.4 : ENTERPRISES WITH 10 OR MORE EMPLOYEES - FULL TIME EMPLOYMENT IN MANUFACTURING  
NUMBER OF INSURED INDIVIDUALS, AVERAGE EMPLOYMENT (DAYS), AVERAGE WAGE BY SEX & EMPLOYER'S ECONOMIC ACTIVITY**

ΚΩΔ COD	Οικονομική Δραστηριότητα	Αριθμός Επιχειρήσεων <sup>(1)</sup> No of Enterprises <sup>(1)</sup>	Αριθμός Ασφαλισμένων <sup>(2)</sup> Number of Insured Individuals <sup>(2)</sup>				Μέση Απασχόληση <sup>(3)</sup> Average Employment (Days per Month) <sup>(3)</sup>			Μέσο Ημερομίσθιο <sup>(3)</sup> Average Wage <sup>(3)</sup>			Economic Activity
			Άνδρες Males	Γυναίκες Females	Σύνολο Total	%	Άνδρες Males	Γυναίκες Females	Σύνολο Total	Άνδρες Males	Γυναίκες Females	Σύνολο Total	
15	ΒΙΟΜΗΧΑΝΙΑ ΤΡΟΦΙΜΩΝ ΚΑΙ ΠΟΤΩΝ.	2.606	47.260	32.064	79.324	5,82	23,58	22,98	23,34	51,27	42,16	47,64	MANUFACTURE OF FOOD PRODUCTS AND BEVERAGES
16	ΠΑΡΑΓΩΓΗ ΠΡΟΙΟΝΤΩΝ ΚΑΠΝΟΥ	10	1.794	705	2.499	0,18	24,31	23,44	24,06	84,13	74,16	81,39	MANUFACTURE OF TOBACCO PRODUCTS
17	ΠΑΡΑΓΩΓΗ ΚΛΩΣΤΟΥΦΑΝΤΟΥΡΓΙΚΩΝ ΥΛΩΝ	194	3.249	1.372	4.621	0,34	23,46	23,27	23,41	48,17	41,64	46,24	MANUFACTURE OF TEXTILES
18	ΚΑΤΑΣΚΕΥΗ ΕΙΔΩΝ ΕΝΔΥΣΗΣ, ΚΑΤΕΡΓΑΣΙΑ ΚΑΙ ΒΑΦΗ ΓΟΥΝΑΡΙΚΩΝ	386	1.662	2.968	4.630	0,34	23,32	23,69	23,56	46,01	44,14	44,80	MANUFACTURE OF WEARING APPAREL; DRESSING AND DYEING OF FUR
19	ΚΑΤΕΡΓΑΣΙΑ ΚΑΙ ΔΕΨΗ ΔΕΡΜΑΤΟΣ, ΚΑΤΑΣΚΕΥΗ ΕΙΔΩΝ ΤΑΞΙΔΙΟΥ (ΑΠΟΣΚΕΥΩΝ), ΤΣΑΝΤΩΝ, ΕΙΔΩΝ ΣΞΛΟΠΟΙΙΑΣ, ΕΙΔΩΝ ΣΑΓΜΑΤΟΠΟΙΙΑΣ ΚΑΙ ΥΠΟΔΗΜΑΤΩΝ	58	574	425	999	0,07	23,28	22,82	23,09	44,76	40,78	43,09	TANNING AND DRESSING OF LEATHER ; MANUFACTURE OF LUGGAGE, HANDBAGS, SADDLERY, HARNESS AND FOOTWEAR
20	ΒΙΟΜΗΧΑΝΙΑ ΞΥΛΟΥ ΚΑΙ ΚΑΤΑΣΚΕΥΗ ΠΡΟΙΟΝΤΩΝ ΑΠΟ ΞΥΛΟ ΚΑΙ ΦΕΛΩ, ΕΚΤΟΣ ΑΠΟ ΤΑ ΕΠΙΠΛΑ ΚΑΤΑΣΚΕΥΗ ΕΙΔΩΝ ΚΑΛΑΘΟΠΟΙΙΑΣ ΚΑΙ ΣΠΑΡΤΟΠΛΕΚΤΙΚΗΣ	199	2.947	640	3.587	0,26	23,51	23,78	23,56	43,00	39,89	42,44	MANUFACTURE OF WOOD AND OF PRODUCTS OF WOOD AND CORK, EXCEPT FURNITURE; MANUFACTURE OF ARTICLES OF STRAW AND PLAITING MATERIALS
21	ΠΑΡΑΓΩΓΗ ΧΑΡΤΟΠΟΛΤΟΥ, ΧΑΡΤΙΟΥ ΚΑΙ ΠΡΟΙΟΝΤΩΝ ΑΠΟ ΧΑΡΤΙ	188	6.179	1.873	8.052	0,59	23,80	23,68	23,77	56,01	50,62	54,76	MANUFACTURE OF PULP, PAPER AND PAPER PRODUCTS

ΚΩΔ COD	Οικονομική Δραστηριότητα	Αριθμός Επιχειρήσεων <sup>(1)</sup> No of Enterprises <sup>(1)</sup>	Αριθμός Ασφαλισμένων <sup>(2)</sup> Number of Insured Individuals <sup>(2)</sup>				Μέση Απασχόληση <sup>(3)</sup> Average Employment (Days per Month) <sup>(3)</sup>			Μέσο Ημερομίσθιο <sup>(3)</sup> Average Wage <sup>(3)</sup>			Economic Activity
			Ανδρες Males	Γυναίκες Females	Σύνολο Total	%	Ανδρες Males	Γυναίκες Females	Σύνολο Total	Ανδρες Males	Γυναίκες Females	Σύνολο Total	
22	ΕΚΔΟΣΕΙΣ, ΕΚΤΥΠΩΣΕΙΣ ΚΑΙ ΑΝΑΠΑΡΑΓΩΓΗ ΠΡΟΕΓΓΕΓΡΑΜΜΕΝΩΝ ΜΕΣΩΝ ΕΓΓΡΑΦΗΣ ΗΧΟΥ ΚΑΙ ΕΙΚΟΝΑΣ ΚΑΙ ΜΕΣΩΝ ΠΛΗΡΟΦΟΡΙΚΗΣ.	444	5.244	2.682	7.926	0,58	23,90	23,93	23,91	54,76	49,19	52,88	PUBLISHING, PRINTING AND REPRODUCTION OF RECORDED MEDIA
23	ΠΑΡΑΓΩΓΗ ΟΠΤΑΝΘΡΑΚΑ (ΚΩΚ), ΠΡΟΙΟΝΤΩΝ ΔΙΥΛΙΣΗΣ ΠΕΤΡΕΛΑΙΟΥ ΚΑΙ ΠΥΡΗΝΙΚΩΝ ΚΑΥΣΙΜΩΝ.	65	3.842	541	4.383	0,32	24,55	24,43	24,54	116,50	107,20	115,35	MANUFACTURE OF COKE, REFINED PETROLEUM PRODUCTS AND NUCLEAR FUEL
24	ΠΑΡΑΓΩΓΗ ΧΗΜΙΚΩΝ ΟΥΣΙΩΝ ΚΑΙ ΠΡΟΙΟΝΤΩΝ	435	14.357	9.666	24.023	1,76	24,16	24,10	24,13	72,89	67,72	70,81	MANUFACTURE OF CHEMICALS AND CHEMICALS PRODUCTS
25	ΚΑΤΑΣΚΕΥΗ ΠΡΟΙΟΝΤΩΝ ΑΠΟ ΕΛΑΣΤΙΚΟ (ΚΑΟΥΤΣΟΥΚ) ΚΑΙ ΠΛΑΣΤΙΚΕΣ ΥΛΕΣ.	309	8.394	2.761	11.155	0,82	23,46	23,46	23,46	52,62	49,24	51,79	MANUFACTURE OF RUBBER AND PLASTIC PRODUCTS
26	ΚΑΤΑΣΚΕΥΗ ΑΛΩΝ ΠΡΟΙΟΝΤΩΝ ΑΠΟ ΜΗ ΜΕΤΑΛΛΙΚΑ ΟΡΥΚΤΑ.	364	8.966	1.376	10.342	0,76	23,68	24,03	23,72	58,95	60,33	59,13	MANUFACTURE OF OTHER NON-METALLIC MINERAL PRODUCTS
27	ΠΑΡΑΓΩΓΗ ΒΑΣΙΚΩΝ ΜΕΤΑΛΛΩΝ	97	4.844	574	5.418	0,40	23,84	24,21	23,88	66,36	60,58	65,74	MANUFACTURE OF BASIC METALS
28	ΚΑΤΑΣΚΕΥΗ ΜΕΤΑΛΛΙΚΩΝ ΠΡΟΙΟΝΤΩΝ, ΜΕ ΕΞΑΙΡΕΣΗ ΤΑ ΜΗΧΑΝΗΜΑΤΑ ΚΑΙ ΤΑ ΕΙΔΗ ΕΞΟΠΛΙΣΜΟΥ.	864	20.887	3.565	24.452	1,79	23,29	23,68	23,35	51,87	50,44	51,66	MANUFACTURE OF FABRICATED METAL PRODUCTS, EXCEPT MACHINERY AND EQUIPMENT
29	ΚΑΤΑΣΚΕΥΗ ΜΗΧΑΝΗΜΑΤΩΝ ΚΑΙ ΕΙΔΩΝ ΕΞΟΠΛΙΣΜΟΥ Μ.Α.Κ.	545	9.976	1.810	11.786	0,86	23,64	23,97	23,69	54,34	51,69	53,93	MANUFACTURE OF MACHINERY AND EQUIPMENT
30	ΚΑΤΑΣΚΕΥΗ ΜΗΧΑΝΩΝ ΓΡΑΦΕΙΟΥ ΚΑΙ ΗΛΕΚΤΡΟΝΙΚΩΝ ΥΠΟΛΟΓΙΣΤΩΝ	12	283	90	373	0,03	23,64	24,24	23,79	55,52	45,18	52,98	MANUFACTURE OF OFFICE MACHINERY AND COMPUTERS
31	ΚΑΤΑΣΚΕΥΗ ΗΛΕΚΤΡΙΚΩΝ ΜΗΧΑΝΩΝ ΚΑΙ ΣΥΣΚΕΥΩΝ Μ.Α.Κ.	190	5.695	1.427	7.122	0,52	23,74	23,92	23,78	58,57	54,12	57,67	MANUFACTURE OF ELECTRICAL MACHINERY AND APPARATUS N.E.C
32	ΚΑΤΑΣΚΕΥΗ ΕΞΟΠΛΙΣΜΟΥ ΚΑΙ ΣΥΣΚΕΥΩΝ ΡΑΔΙΟΦΩΝΙΑΣ, ΤΗΛΕΟΡΑΣΗΣ ΚΑΙ ΕΠΙΚΟΙΝΩΝΙΩΝ.	63	1.769	600	2.369	0,17	24,01	23,92	23,98	61,90	54,99	60,16	MANUFACTURE OF RADIO TELEVISION AND COMMUNICATION EQUIPMENT & APPARATUS

ΚΩΔ COD	Οικονομική Δραστηριότητα	Αριθμός Επιχειρήσεων <sup>(1)</sup> No of Enterprises <sup>(1)</sup>	Αριθμός Ασφαλισμένων <sup>(2)</sup> Number of Insured Individuals <sup>(2)</sup>				Μέση Απασχόληση <sup>(3)</sup> Average Employment (Days per Month) <sup>(3)</sup>			Μέσο Ημερομίσθιο <sup>(3)</sup> Average Wage <sup>(3)</sup>			Economic Activity
			Ανδρες Males	Γυναίκες Females	Σύνολο Total	%	Ανδρες Males	Γυναίκες Females	Σύνολο Total	Ανδρες Males	Γυναίκες Females	Σύνολο Total	
33	ΚΑΤΑΣΚΕΥΗ ΙΑΤΡΙΚΩΝ ΟΡΓΑΝΩΝ, ΟΡΓΑΝΩΝ ΑΚΡΙΒΕΙΑΣ ΚΑΙ ΟΠΤΙΚΩΝ ΟΡΓΑΝΩΝ, ΚΑΤΑΣΚΕΥΗ ΡΟΛΟΓΙΩΝ ΚΑΘΕ ΕΙΔΟΥΣ.	130	1.939	1.300	3.239	0,24	24,14	23,66	23,95	62,90	48,35	57,13	MANUFACTURE OF MEDICAL, PRECISION AND OPTICAL INSTRUMENTS, WATCHES AND CLOCKS
34	ΚΑΤΑΣΚΕΥΗ ΑΥΤΟΚΙΝΗΤΩΝ ΟΧΗΜΑΤΩΝ, ΚΑΤΑΣΚΕΥΗ ΡΥΜΟΥΛΚΟΥΜΕΝΩΝ ΚΑΙ ΗΜΙΡΥΜΟΥΛΚΟΥΜΕΝΩΝ ΟΧΗΜΑΤΩΝ.	46	583	89	672	0,05	23,62	23,43	23,60	61,80	58,74	61,40	MANUFACTURE OF MOTOR VEHICLES, TRAILERS AND SEMI- TRAILERS
35	ΚΑΤΑΣΚΕΥΗ ΛΟΙΠΟΥ ΕΞΟΠΛΙΣΜΟΥ ΜΕΤΑΦΟΡΩΝ	331	10.170	997	11.167	0,82	21,18	24,01	21,43	63,90	52,43	62,76	MANUFACTURE OF OTHER TRANSPORT EQUIPMENT
36	ΚΑΤΑΣΚΕΥΗ ΕΠΙΠΛΩΝ, ΛΟΙΠΕΣ ΒΙΟΜΗΧΑΝΙΕΣ Μ.Α.Κ.	344	4.727	1.759	6.486	0,48	23,06	23,39	23,15	42,50	41,71	42,29	MANUFACTURE OF FURNITURE; MANUFACTURING N.E.C
37	ΑΝΑΚΥΚΛΩΣΗ	125	2.460	728	3.188	0,23	23,44	23,72	23,50	47,68	44,72	47,00	RECYCLING
	<b>ΣΥΝΟΛΟ</b>	<b>8.005</b>	<b>167.801</b>	<b>70.012</b>	<b>237.813</b>	<b>100</b>	<b>23,50</b>	<b>23,43</b>	<b>23,48</b>	<b>57,23</b>	<b>49,33</b>	<b>54,91</b>	<b>TOTAL</b>

<sup>(1)</sup> Ως αριθμός επιχειρήσεων λαμβάνεται ο συνολικός αριθμός των μονάδων (παραρτημάτων) των επιχειρήσεων.

<sup>(2)</sup> Ο αριθμός των ασφαλισμένων δεν είναι διακριτός. Εάν ένας ασφαλισμένος απασχολείται σε διαφορετικούς εργοδότες με την ίδια οικονομική δραστηριότητα μετράται μία φορά.

<sup>(3)</sup> Τα στοιχεία αναφέρονται στους ασφαλισμένους που εργάζονται με πλήρες ωράριο και τα μέσα ημερομίσθια προκύπτουν μόνο από τις τακτικές αποδοχές.

#### ΠΑΡΑΤΗΡΗΣΕΙΣ

1. Το γενικό μέσο ημερομίσθιο των γυναικών είναι το 86,2% του γενικού μέσου ημερομίσθιου των ανδρών.
2. Το μεγαλύτερο μέσο ημερομίσθιο 115,35 € παρουσιάζεται στην οικονομική δραστηριότητα: ΠΑΡΑΓΩΓΗ ΟΠΤΑΝΘΡΑΚΑ (ΚΩΚ), ΠΡΟΙΟΝΤΩΝ ΔΙΥΛΙΣΗΣ ΠΙΕΤΡΕΛΑΙΟΥ ΚΑΙ ΠΥΡΗΝΙΚ...
3. Η μέση απασχόληση κυμαίνεται από 21,43 έως 24,54 ημέρες χωρίς να παρατηρούνται μεγάλες αποκλίσεις ως προς το φύλο.

<sup>(1)</sup> The Number of Enterprises refers to number of units (branches) of each enterprise

<sup>(2)</sup> The number of insured individuals is not distinct. If the same person is employed in more than one employers with the same economic activity is counted as one

<sup>(3)</sup> The above figures refer to insured individuals who are employed full-time and their average wages per day do not include leave benefits & season bonuses

#### COMMENTS

1. Average wage per day for females is 86,2% of the average wage per day for males.
2. The highest average wage per day 115,35 € appears in the economic activity: MANUFACTURE OF COKE, REFINED PETROLEUM PRODUCTS AND NUCLEAR FUEL...
3. The average days of employment per month varies between 21,43 and 24,54 days without significant differences by sex

**ΤΜΗΜΑ ΙΙ:  
Κοινές Επιχειρήσεις με  
λιγότερους από 10 Μισθωτούς**

**SECTION II:  
Enterprises with less than 10  
employees**

**ΠΙΝΑΚΑΣ ΙΙ.1 : ΚΟΙΝΕΣ ΕΠΙΧΕΙΡΗΣΕΙΣ ΜΕ ΛΙΓΟΤΕΡΟΥΣ ΑΠΟ 10 ΜΙΣΘΩΤΟΥΣ  
ΑΡΙΘΜΟΣ ΕΠΙΧΕΙΡΗΣΕΩΝ ΚΑΙ ΑΡΙΘΜΟΣ ΑΣΦΑΛΙΣΜΕΝΩΝ**

**TABLE II.1 : ENTERPRISES WITH LESS THAN 10 EMPLOYEES  
NUMBER OF ENTERPRISES & NUMBER OF INSURED INDIVIDUALS**

Αρ. Επιχειρήσεων <sup>(1)</sup> No of Enterprises <sup>(1)</sup>	Αριθμός Ασφαλισμένων <sup>(2)</sup> Number of Insured Individuals <sup>(2)</sup>		
	Ανδρες Males	Γυναίκες Females	Σύνολο Total
244.732	310.485	299.885	610.370

<sup>(1)</sup> Ως αριθμός επιχειρήσεων έχει ληφθεί ο αριθμός των εδρών των επιχειρήσεων (διακριτοί Αρ.Μητρ.Εργοδότη).

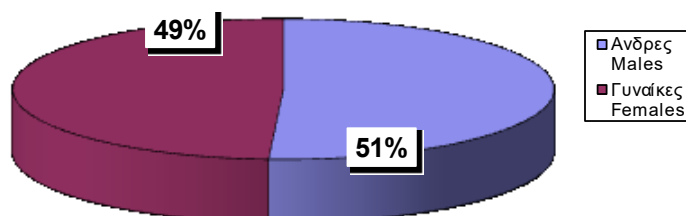
<sup>(2)</sup> Ο αριθμός ασφαλισμένων αφορά τους διακριτούς ασφαλισμένους, δηλ. αν ένας ασφαλισμένος απασχολείται σε περισσότερους από έναν εργοδότη, προσμετράται μία μόνο φορά.

<sup>(1)</sup> The number of enterprises refers to the number of companies' head offices ; (different Employer Registration Numbers)

<sup>(2)</sup> The number of insured individuals is distinct, i.e. if an employee is employed to more than one employers he is counted once

**ΔΙΑΓΡΑΜΜΑ ΙΙ.1.1 : ΚΑΤΑΝΟΜΗ ΑΝΔΡΩΝ ΚΑΙ ΓΥΝΑΙΚΩΝ ΕΠΙ ΤΟΥ  
ΣΥΝΟΛΟΥ ΔΙΑΚΡΙΤΩΝ ΑΣΦΑΛΙΣΜΕΝΩΝ (2)**

**CHART II.1.1 : DISTRIBUTION OF INSURED POPULATION BY SEX (2)**



ΠΙΝΑΚΑΣ ΙΙ.2 : ΚΟΙΝΕΣ ΕΠΙΧΕΙΡΗΣΕΙΣ ΜΕ ΛΙΓΟΤΕΡΟΥΣ ΑΠΟ 10 ΜΙΣΘΩΤΟΥΣ  
 ΑΡΙΘΜΟΣ ΑΣΦΑΛΙΣΜΕΝΩΝ ΣΤΟ ΙΚΑ-ΕΤΑΜ ΚΑΤΑ ΤΥΠΟ ΑΠΑΣΧΟΛΗΣΗΣ, ΦΥΛΟ, ΜΕΣΗ ΑΠΑΣΧΟΛΗΣΗ ΚΑΙ ΜΕΣΟ ΗΜΕΡΟΜΙΣΘΙΟ  
 TABLE II.2 : ENTERPRISES WITH LESS THAN 10 EMPLOYEES  
 INSURED INDIVIDUALS, AVERAGE EMPLOYMENT (DAYS) & AVERAGE WAGE BY SEX & TYPE OF EMPLOYMENT (FULL/PART TIME)

Τύπος Απασχόλησης Employment Type	Φύλο Sex	Αριθμός Ασφαλισμένων <sup>(1)</sup> Number of Insured Individuals <sup>(1)</sup>	Ημέρες Εργασίας Working Days	Αποδοχές (Τακτικές) Salaries	Μέση Απασχόληση Average Employment (Days)	Μέσο Ημερομίσθιο (Τακτικών Αποδοχών) Average Wage	Μέσες Μηνιαίες Τακτικές Αποδοχές Average Monthly Salary
Πλήρης Απασχόληση <sup>(2)</sup> Full Time <sup>(2)</sup>	Άνδρες Males	207.718	4.766.208	192.309.202,72	22,95	40,35	925,82
	Γυναίκες Females	166.706	3.846.953	144.224.801,48	23,08	37,49	865,14
	Σύνολο Total	374.424	8.613.161	336.534.004,20	23,00	39,07	898,80
Μερική Απασχόληση <sup>(2)</sup> Part Time <sup>(2)</sup>	Άνδρες Males	111.985	1.835.604	41.751.512,83	16,39	22,75	372,83
	Γυναίκες Females	142.670	2.363.362	53.333.970,80	16,57	22,57	373,83
	Σύνολο Total	254.655	4.198.966	95.085.483,63	16,49	22,64	373,39
Σύνολο Total	Άνδρες Males	319.462	6.601.837	234.061.532,93	20,67	35,45	732,67
	Γυναίκες Females	309.135	6.210.356	197.559.872,53	20,09	31,81	639,07
	Σύνολο Total	628.597	12.812.193	431.621.405,46	20,38	33,69	686,64

<sup>(1)</sup> Ο αριθμός των ασφαλισμένων δεν είναι διακριτός, επειδή ο ίδιος ασφαλισμένος μπορεί να μετρηθεί τόσες φορές όσοι είναι και οι εργοδότες του

<sup>(2)</sup> Ως ασφαλισμένοι με "πλήρη απασχόληση" έχει ληφθεί ο αριθμός των ασφαλισμένων του e-ΕΦΚΑ που εργάζονται με πλήρες ωράριο ανεξάρτητα από τον αριθμό των ημερών εβδομαδιαίως, άλλως θεωρούνται ως εργαζόμενοι με "μερική απασχόληση"

ΠΑΡΑΤΗΡΗΣΕΙΣ:

- Από τα στοιχεία του παραπάνω πίνακα προκύπτει ότι από τους εργαζόμενους με πλήρες ωράριο το 55,48% είναι άνδρες, ενώ από τους εργαζόμενους με μειωμένο ωράριο το 56,02% είναι γυναίκες.
- Από τα παραπάνω στοιχεία προκύπτει ότι το ημερομίσθιο από τακτικές αποδοχές των γυναικών για την απασχόληση με πλήρες ωράριο είναι το 92,92% του αντίστοιχου ημερομισθίου των ανδρών, ενώ για την απασχόληση με μειωμένο ωράριο είναι το 99,22%.
- Στο " ΣΥΝΟΛΟ \* " περιλαμβάνονται οι μισθωτοί με πλήρη και μερική απασχόληση καθώς και εκείνοι για τους οποίους δεν έχει δηλωθεί ή είναι λάθος ο τύπος της απασχόλησης

<sup>(1)</sup> The number of insured individuals is not distinct, therefore a person is counted as many times as his employers

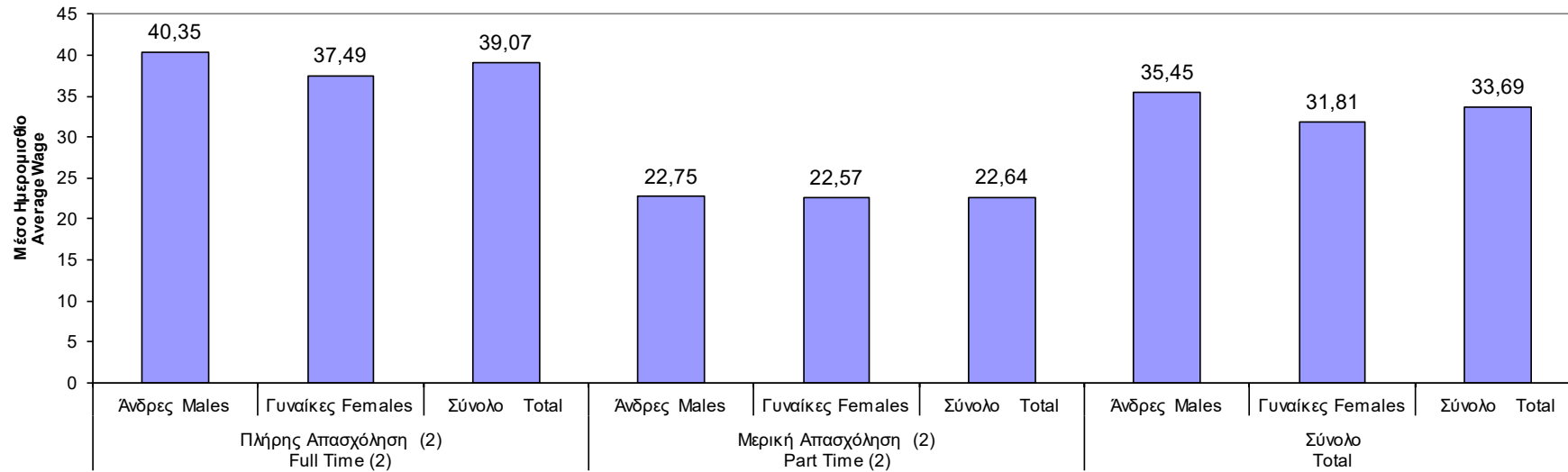
<sup>(2)</sup> Full time employees are those who work full time regardless of the number of working days per week, in any other case, they are considered as part time employees

COMMENTS:

- From the above table we conclude that 55,48% of the employees with full-time employment are males and from those with part-time employment 56,02% are females
- The average wage per day (excluding bonuses/overtimes/leave benefits) earned by women employed full time is 92,92% of the average wage per day earned by men, while in part-time employment this comes to 99,22%.
- The 'TOTAL' includes all salaried employees with full or part time employment and those with missing or incorrect type of employment

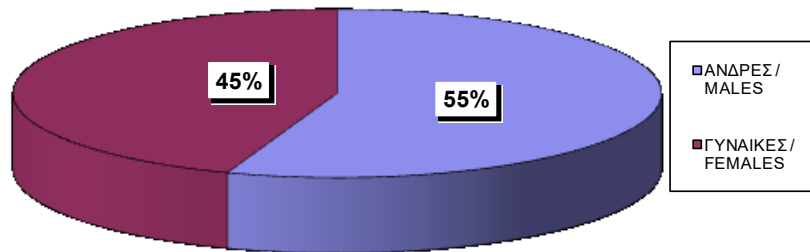


**ΔΙΑΓΡΑΜΜΑ II.2.1 : ΜΕΣΟ ΗΜΕΡΟΜΙΣΘΙΟ (ΤΑΚΤΙΚΩΝ ΑΠΟΔΟΧΩΝ)**  
**CHART II.2.1: AVERAGE WAGE (EXCLUDING BONUSES,**

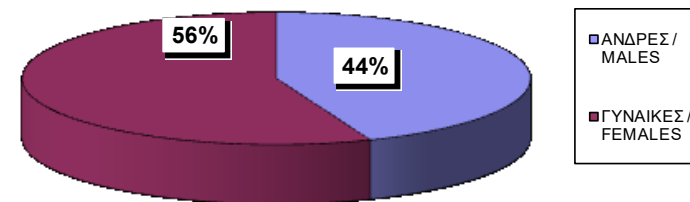


Τύπος Απασχόλησης και Φύλο / Type of employment & Sex

**ΔΙΑΓΡΑΜΜΑ II.2.2 : ΠΛΗΡΗΣ**  
**CHART II.2.2 : FULL-TIME EMPLOYMENT**



**ΔΙΑΓΡΑΜΜΑ II.2.3 : ΜΕΡΙΚΗ ΑΠΑΣΧΟΛΗΣΗ**  
**CHART II.2.3 : PART-TIME**



**ΠΙΝΑΚΑΣ ΙΙ.3 : ΚΟΙΝΕΣ ΕΠΙΧΕΙΡΗΣΕΙΣ ΜΕ ΛΙΓΟΤΕΡΟΥΣ ΑΠΟ 10 ΜΙΣΘΩΤΟΥΣ - ΠΛΗΡΗΣ ΑΠΑΣΧΟΛΗΣΗ**  
**ΑΡΙΘΜΟΣ ΑΣΦΑΛΙΣΜΕΝΩΝ, ΜΕΣΗ ΑΠΑΣΧΟΛΗΣΗ ΚΑΙ ΜΕΣΟ ΗΜΕΡΟΜΙΣΘΙΟ ΑΝΑ ΟΙΚΟΝΟΜΙΚΗ ΔΡΑΣΤΗΡΙΟΤΗΤΑ ΕΡΓΟΔΟΤΗ ΚΑΙ ΦΥΛΟ ΑΣΦΑΛΙΣΜΕΝΟΥ**  
**TABLE II.3 : ENTERPRISES WITH LESS THAN 10 EMPLOYEES - FULL TIME EMPLOYMENT**  
**INSURED INDIVIDUALS, AVERAGE EMPLOYMENT (DAYS), AVERAGE WAGE BY SEX & EMPLOYER'S ECONOMIC ACTIVITY**

ΚΩΔ COD	Οικονομική Δραστηριότητα	Αριθμός Επιχειρήσεων <sup>(1)</sup> No of Enterprises <sup>(1)</sup>	Αριθμός Ασφαλισμένων <sup>(2)</sup> Number of Insured Individuals <sup>(2)</sup>				Μέση Απασχόληση <sup>(3)</sup> Average Employment (Days per Month) <sup>(3)</sup>			Μέσο Ημερομίσθιο <sup>(3)</sup> Average Wage <sup>(3)</sup>			Economic Activity
			Ανδρες Males	Γυναίκες Females	Σύνολο Total	%	Ανδρες Males	Γυναίκες Females	Σύνολο Total	Ανδρες Males	Γυναίκες Females	Σύνολο Total	
	ΑΓΝΩΣΤΗ	0	0	0	0	0,00	0,00	0,00	0,00	0,00	0,00	0,00	UNKNOWN
01	ΓΕΩΡΓΙΑ, ΚΤΗΝΟΤΡΟΦΙΑ, ΘΗΡΑ ΚΑΙ Σ.Β.Δ.	1.858	1.583	715	2.298	0,64	22,84	23,29	22,98	37,09	35,46	36,58	AGRICULTURE, HUNTING AND RELATED SERVICE ACTIVITIES
02	ΔΑΣΟΚΟΜΙΑ, ΥΛΟΤΟΜΙΑ ΚΑΙ ΣΥΝΑΦΕΙΣ ΔΡΑΣΤΗΡΙΟΤΗΤΕΣ	181	279	83	362	0,10	20,54	22,93	21,09	35,72	35,71	35,72	FORESTRY, LOGGING AND RELATED SERVICES
05	ΑΛΕΙΑ, ΕΚΜΕΤΑΛΛΕΥΣΗ ΙΧΘΥΟΤΡΟΦΕΙΩΝ ΚΑΙ ΜΟΝΑΔΩΝ ΠΑΡΑΓΩΓΗΣ ΓΟΝΟΥ Β.Δ.Σ. ΜΕ ΤΗΝ ΑΛΕΙΑ.	194	173	47	220	0,06	21,77	20,66	21,54	41,92	37,74	41,06	FISHING, OPERATION OF FISH HATCHERIES AND FISH FARMS; SERVICE ACTIVITIES INCIDENTAL TO FISHING
10	ΕΞΟΡΥΞΗ ΑΝΘΡΑΚΑ ΚΑΙ ΛΙΓΝΙΤΗ, ΕΞΟΡΥΞΗ ΤΥΡΦΗΣ.	12	11	2	13	0,00	22,45	25,00	22,85	59,93	48,86	58,07	MINING OF COAL AND LIGNITE
11	ΑΝΤΛΗΣΗ ΑΡΓΟΥ ΠΕΤΡΕΛΑΙΟΥ ΚΑΙ ΦΥΣΙΚΟΥ ΑΕΡΙΟΥ,Β.Δ.Σ. ΜΕ ΤΗΝ ΑΝΤΛΗΣΗ ΠΕΤΡΕΛΑΙΟΥ ΚΑΙ ΦΥΣΙΚΟΥ ΑΕΡΙΟΥ,ΜΕ ΕΞΑΙΡΕΣΗ ΤΙΣ ΜΕΛΕΤΕΣ	6	9	2	11	0,00	21,33	25,00	22,00	75,24	52,78	70,60	EXTRACTION OF CRUDE PETROLEUM AND NATURAL GAS; SERVICE ACTIVITIES INCIDENTAL TO OIL AND GAS EXTRACTION, EXCLUDING SURVEYING
12	ΕΞΟΡΥΞΗ ΜΕΤΑΛΛΕΥΜΑΤΩΝ ΟΥΡΑΝΙΟΥ ΚΑΙ ΘΟΡΙΟΥ	1	0	1	1	0,00	0,00	25,00	25,00	0,00	33,00	33,00	MINING OF URANIUM AND THORIUM ORES
13	ΕΞΟΡΥΞΗ ΜΕΤΑΛΛΟΥΧΩΝ ΜΕΤΑΛΛΕΥΜΑΤΩΝ	16	40	3	43	0,01	23,88	25,00	23,95	51,02	55,19	51,32	MINING OF METAL ORES
14	ΆΛΕΣ ΕΞΟΡΥΚΤΙΚΕΣ ΚΑΙ ΛΑΤΟΜΙΚΕΣ ΔΡΑΣΤΗΡΙΟΤΗΤΕΣ	218	478	67	545	0,15	22,64	23,58	22,75	47,08	40,53	46,25	OTHER MINING AND QUARRYING
15	ΒΙΟΜΗΧΑΝΙΑ ΤΡΟΦΙΜΩΝ ΚΑΙ ΠΟΤΩΝ.	6.799	6.089	5.292	11.381	3,16	23,01	22,87	22,95	37,72	33,67	35,85	MANUFACTURE OF FOOD PRODUCTS AND BEVERAGES
16	ΠΑΡΑΓΩΓΗ ΠΡΟΙΟΝΤΩΝ ΚΑΠΝΟΥ	7	5	5	10	0,00	25,00	24,80	24,90	50,84	42,82	46,84	MANUFACTURE OF TOBACCO PRODUCTS
17	ΠΑΡΑΓΩΓΗ ΚΛΩΣΤΟΥΦΑΝΤΟΥΡΓΙΚΩΝ ΥΛΩΝ	565	700	430	1.130	0,31	23,68	23,49	23,61	38,61	37,31	38,12	MANUFACTURE OF TEXTILES
18	ΚΑΤΑΣΚΕΥΗ ΕΙΔΩΝ ΕΝΔΥΣΗΣ,ΚΑΤΕΡΓΑΣΙΑ ΚΑΙ ΒΑΦΗ ΓΟΥΝΑΡΙΚΩΝ	1.106	599	1.056	1.655	0,46	23,41	23,35	23,37	38,22	36,28	36,99	MANUFACTURE OF WEARING APPAREL; DRESSING AND DYEING OF FUR
19	ΚΑΤΕΡΓΑΣΙΑ ΚΑΙ ΔΕΨΗ ΔΕΡΜΑΤΟΣ, ΚΑΤΑΣΚΕΥΗ ΕΙΔΩΝ ΤΑΞΙΔΙΟΥ(ΑΠΟΣΚΕΥΩΝ), ΤΣΑΝΤΩΝ, ΕΙΔΩΝ ΣΕΛΟΠΟΙΙΑΣ, ΕΙΔΩΝ ΣΑΓΜΑΤΟΠΟΙΙΑΣ ΚΑΙ ΥΠΟΔΗΜΑΤΩΝ	224	267	169	436	0,12	23,18	23,02	23,12	37,27	36,08	36,81	TANNING AND DRESSING OF LEATHER ; MANUFACTURE OF LUGGAGE, HANDBAGS, SADDLERY, HARNESS AND FOOTWEAR
20	ΒΙΟΜΗΧΑΝΙΑ ΞΥΛΟΥ ΚΑΙ ΚΑΤΑΣΚΕΥΗ ΠΡΟΙΟΝΤΩΝ ΑΠΟ ΞΥΛΟ ΚΑΙ ΦΕΛΩ,ΕΚΤΟΣ ΑΠΟ ΤΑ ΕΠΙΠΛΑ ΚΑΤΑΣΚΕΥΗ ΕΙΔΩΝ ΚΑΛΑΘΟΠΟΙΙΑΣ ΚΑΙ ΣΠΑΡΤΟΠΛΕΚΤΙΚΗΣ	845	1.303	209	1.512	0,42	23,11	22,73	23,05	35,95	33,43	35,61	MANUFACTURE OF WOOD AND OF PRODUCTS OF WOOD AND CORK, EXCEPT FURNITURE; MANUFACTURE OF ARTICLES OF STRAW AND PLAITING MATERIALS
21	ΠΑΡΑΓΩΓΗ ΧΑΡΤΟΠΟΛΤΟΥ,ΧΑΡΤΙΟΥ ΚΑΙ ΠΡΟΙΟΝΤΩΝ ΑΠΟ ΧΑΡΤΙ	227	467	168	635	0,18	23,32	23,52	23,37	41,10	36,63	39,91	MANUFACTURE OF PULP,PAPER AND PAPER PRODUCTS

ΚΩΔ COD	Οικονομική Δραστηριότητα	Αριθμός Επιχειρήσεων (1) No of Enterprises (1)	Αριθμός Ασφαλισμένων (2) Number of Insured Individuals (2)				Μέση Απασχόληση (3) Average Employment (Days per Month) (3)			Μέσο Ημερομίσθιο (3) Average Wage (3)			Economic Activity
			Ανδρες Males	Γυναίκες Females	Σύνολο Total	%	Ανδρες Males	Γυναίκες Females	Σύνολο Total	Ανδρες Males	Γυναίκες Females	Σύνολο Total	
22	ΕΚΔΟΣΕΙΣ,ΕΚΤΥΠΩΣΕΙΣ ΚΑΙ ΑΝΑΠΑΡΑΓΩΓΗ ΠΡΟΕΓΓΕΓΡΑΜΜΕΝΩΝ ΜΕΣΩΝ ΕΓΓΡΑΦΗΣ ΗΧΟΥ ΚΑΙ ΕΙΚΟΝΑΣ ΚΑΙ ΜΕΣΩΝ ΠΛΗΡΟΦΟΡΙΚΗΣ.	1.374	1.522	1.080	2.602	0,72	23,96	24,03	23,98	41,58	39,56	40,74	PUBLISHING, PRINTING AND REPRODUCTION OF RECORDED MEDIA
23	ΠΑΡΑΓΩΓΗ ΟΠΤΑΝΘΡΑΚΑ (ΚΟΚ),ΠΡΟΙΟΝΤΩΝ ΔΙΥΛΙΣΗΣ ΠΕΤΡΕΛΑΙΟΥ ΚΑΙ ΠΥΡΗΝΙΚΩΝ ΚΑΥΣΙΜΩΝ.	19	45	11	56	0,02	22,71	20,36	22,25	52,14	47,23	51,26	MANUFACTURE OF COKE, REFINED PETROLEUM PRODUCTS AND NUCLEAR FUEL
24	ΠΑΡΑΓΩΓΗ ΧΗΜΙΚΩΝ ΟΥΣΙΩΝ ΚΑΙ ΠΡΟΙΟΝΤΩΝ	467	648	406	1.054	0,29	23,72	23,47	23,62	46,29	42,65	44,90	MANUFACTURE OF CHEMICALS AND CHEMICALS PRODUCTS
25	ΚΑΤΑΣΚΕΥΗ ΠΡΟΙΟΝΤΩΝ ΑΠΟ ΕΛΑΣΤΙΚΟ (ΚΑΟΥΤΣΟΥΚ) ΚΑΙ ΠΛΑΣΤΙΚΕΣ ΥΛΕΣ.	467	951	288	1.239	0,34	23,30	23,53	23,36	40,73	37,79	40,04	MANUFACTURE OF RUBBER AND PLASTIC PRODUCTS
26	ΚΑΤΑΣΚΕΥΗ ΛΑΨΩΝ ΠΡΟΙΟΝΤΩΝ ΑΠΟ ΜΗ ΜΕΤΑΛΛΙΚΑ ΟΡΥΚΤΑ.	1.105	1.839	310	2.149	0,60	22,82	23,58	22,93	38,67	35,88	38,25	MANUFACTURE OF OTHER NON-METALLIC MINERAL PRODUCTS
27	ΠΑΡΑΓΩΓΗ ΒΑΣΙΚΩΝ ΜΕΤΑΛΛΩΝ	151	297	53	350	0,10	23,73	23,87	23,75	40,75	37,12	40,20	MANUFACTURE OF BASIC METALS
28	ΚΑΤΑΣΚΕΥΗ ΜΕΤΑΛΛΙΚΩΝ ΠΡΟΙΟΝΤΩΝ,ΜΕ ΕΞΑΙΡΕΣΗ ΤΑ ΜΗΧΑΝΗΜΑΤΑ ΚΑΙ ΤΑ ΕΙΔΗ ΕΞΟΠΛΙΣΜΟΥ.	3.028	5.144	726	5.870	1,63	23,15	23,58	23,21	37,99	35,47	37,67	MANUFACTURE OF FABRICATED METAL PRODUCTS, EXCEPT MACHINERY AND EQUIPMENT
29	ΚΑΤΑΣΚΕΥΗ ΜΗΧΑΝΗΜΑΤΩΝ ΚΑΙ ΕΙΔΩΝ ΕΞΟΠΛΙΣΜΟΥ Μ.Α.Κ.	2.034	3.698	660	4.358	1,21	23,63	24,06	23,70	42,26	37,47	41,52	MANUFACTURE OF MACHINERY AND EQUIPMENT
30	ΚΑΤΑΣΚΕΥΗ ΜΗΧΑΝΩΝ ΓΡΑΦΕΙΟΥ ΚΑΙ ΗΛΕΚΤΡΟΝΙΚΩΝ ΥΠΟΛΟΓΙΣΤΩΝ	40	63	25	88	0,02	24,79	21,92	23,98	40,13	48,56	42,32	MANUFACTURE OF OFFICE MACHINERY AND COMPUTERS
31	ΚΑΤΑΣΚΕΥΗ ΗΛΕΚΤΡΙΚΩΝ ΜΗΧΑΝΩΝ ΚΑΙ ΣΥΣΚΕΥΩΝ Μ.Α.Κ.	458	817	187	1.004	0,28	23,47	23,24	23,43	40,87	37,37	40,22	MANUFACTURE OF ELECTRICAL MACHINERY AND APPARATUS N.E.C
32	ΚΑΤΑΣΚΕΥΗ ΕΞΟΠΛΙΣΜΟΥ ΚΑΙ ΣΥΣΚΕΥΩΝ ΡΑΔΙΟΦΩΝΙΑΣ, ΤΗΛΕΘΡΑΣΗΣ ΚΑΙ ΕΠΙΚΟΙΝΩΝΙΩΝ.	148	231	57	288	0,08	23,78	24,07	23,84	37,83	36,23	37,51	MANUFACTURE OF RADIO TELEVISION AND COMMUNICATION EQUIPMENT AND APPARATUS
33	ΚΑΤΑΣΚΕΥΗ ΙΑΤΡΙΚΩΝ ΟΡΓΑΝΩΝ, ΟΡΓΑΝΩΝ ΑΚΡΙΒΕΙΑΣ ΚΑΙ ΟΠΤΙΚΩΝ ΟΡΓΑΝΩΝ, ΚΑΤΑΣΚΕΥΗ ΡΟΛΟΓΙΩΝ ΚΑΘΕ ΕΙΔΟΥΣ.	562	652	370	1.022	0,28	24,35	24,12	24,27	41,89	35,73	39,67	MANUFACTURE OF MEDICAL, PRECISION AND OPTICAL INSTRUMENTS, WATCHES AND CLOCKS
34	ΚΑΤΑΣΚΕΥΗ ΑΥΤΟΚΙΝΗΤΩΝ ΟΧΗΜΑΤΩΝ, ΚΑΤΑΣΚΕΥΗ ΡΥΜΟΥΛΚΟΥΜΕΝΩΝ ΚΑΙ ΗΜΙΡΥΜΟΥΛΚΟΥΜΕΝΩΝ ΟΧΗΜΑΤΩΝ.	149	276	33	309	0,09	23,51	22,88	23,45	37,57	38,39	37,66	MANUFACTURE OF MOTOR VEHICLES, TRAILERS AND SEMI-TRAILERS
35	ΚΑΤΑΣΚΕΥΗ ΛΟΙΠΟΥ ΕΞΟΠΛΙΣΜΟΥ ΜΕΤΑΦΟΡΩΝ	644	1.313	228	1.541	0,43	20,90	23,88	21,34	50,78	39,56	48,93	MANUFACTURE OF OTHER TRANSPORT EQUIPMENT
36	ΚΑΤΑΣΚΕΥΗ ΕΠΙΠΛΩΝ, ΛΟΙΠΕΣ ΒΙΟΜΗΧΑΝΙΕΣ Μ.Α.Κ.	1.669	2.230	767	2.997	0,83	23,26	23,50	23,32	36,91	34,95	36,41	MANUFACTURE OF FURNITURE; MANUFACTURING N.E.C
37	ΑΝΑΚΥΚΛΩΣΗ	206	416	97	513	0,14	23,36	23,56	23,40	38,20	33,90	37,38	RECYCLING
40	ΠΑΡΟΧΗ ΗΛΕΚΤΡΙΚΟΥ ΡΕΥΜΑΤΟΣ ΦΥΣΙΚΟΥ ΑΕΡΙΟΥ,ΑΤΜΟΥ ΚΑΙ ΖΕΣΤΟΥ ΝΕΡΟΥ	1.014	1.000	549	1.549	0,43	23,97	23,73	23,89	54,18	47,77	51,92	ELECTRICITY, GAS STEAM AND HOT WATER SUPPLY

ΚΩΔ COD	Οικονομική Δραστηριότητα	Αριθμός Επιχειρήσεων (1) No of Enterprises (1)	Αριθμός Ασφαλισμένων (2) Number of Insured Individuals (2)				Μέση Απασχόληση (3) Average Employment (Days per Month) (3)			Μέσο Ημερομίσθιο (3) Average Wage (3)			Economic Activity
			Άνδρες Males	Γυναίκες Females	Σύνολο Total	%	Άνδρες Males	Γυναίκες Females	Σύνολο Total	Άνδρες Males	Γυναίκες Females	Σύνολο Total	
41	ΣΥΛΛΟΓΗ, ΚΑΘΑΡΙΣΜΟΣ ΚΑΙ ΔΙΑΝΟΜΗ ΝΕΡΟΥ.	209	275	116	391	0,11	24,12	24,76	24,31	53,75	54,42	53,95	COLLECTION, PURIFICATION AND DISTRIBUTION OF WATER
45	ΚΑΤΑΣΚΕΥΕΣ	13.299	19.153	3.846	22.999	6,39	22,88	23,70	23,01	37,81	38,25	37,89	CONSTRUCTION
50	ΕΜΠΟΡΙΟ, ΣΥΝΤΗΡΗΣΗ ΚΑΙ ΕΠΙΣΚΕΥΗ ΑΥΤΟΚΙΝΗΤΩΝ ΟΧΗΜΑΤΩΝ ΚΑΙ ΜΟΤΟΣΥΚΛΕΤΩΝ, ΛΙΑΝΙΚΗ ΠΩΛΗΣΗ ΚΑΥΣΙΜΩΝ ΟΧΗΜΑΤΩΝ	12.983	18.156	3.392	21.548	5,98	23,86	23,65	23,83	35,59	33,51	35,26	SALE, MAINTENANCE AND REPAIR OF MOTOR VEHICLES AND MOTORCYCLES; RETAIL SALE OF AUTOMOTIVE FUEL
51	ΧΩΝΔΡΙΚΟ ΕΜΠΟΡΙΟ ΚΑΙ ΕΜΠΟΡΙΟ ΜΕ ΠΡΟΜΗΘΕΙΑ, ΕΚΤΟΣ ΑΠΟ ΤΟ ΕΜΠΟΡΙΟ ΑΥΤΟΚΙΝΗΤΩΝ ΟΧΗΜΑΤΩΝ ΚΑΙ ΜΟΤΟΣΥΚΛΕΤΩΝ	21.954	31.245	14.609	45.854	12,73	23,91	23,85	23,89	40,74	39,46	40,33	WHOLESALE TRADE AND COMMISSION TRADE, EXCEPT OF MOTOR VEHICLES AND MOTORCYCLES
52	ΛΙΑΝΙΚΟ ΕΜΠΟΡΙΟ, ΕΚΤΟΣ ΑΠΟ ΤΟ ΕΜΠΟΡΙΟ ΑΥΤΟΚΙΝΗΤΩΝ ΟΧΗΜΑΤΩΝ ΚΑΙ ΜΟΤΟΣΥΚΛΕΤΩΝ, ΕΠΙΣΚΕΥΗ ΕΙΔΩΝ ΑΤΟΜΙΚΗΣ ΚΑΙ ΟΙΚΙΑΚΗΣ ΧΡΗΣΗΣ	43.206	21.324	36.579	57.903	16,08	23,78	23,69	23,72	34,34	33,51	33,81	RETAIL TRADE, EXCEPT OF MOTOR VEHICLES AND MOTORCYCLES; REPAIR OF PERSONAL AND HOUSEHOLD GOODS
55	ΞΕΝΟΔΟΧΕΙΑ ΚΑΙ ΕΣΤΙΑΤΟΡΙΑ	31.411	15.931	16.501	32.432	9,00	18,37	19,51	18,95	40,75	37,28	38,94	HOTELS AND RESTAURANTS
60	ΧΕΡΣΑΙΕΣ ΜΕΤΑΦΟΡΕΣ,ΜΕΤΑΦΟΡΕΣ ΜΕΣΩ ΑΓΩΓΩΝ	9.840	14.433	1.429	15.862	4,40	23,03	23,38	23,06	35,82	34,45	35,70	LAND TRANSPORT, TRANSPORT VIA PIPELINES
61	ΥΔΑΤΙΝΕΣ ΜΕΤΑΦΟΡΕΣ	904	1.140	876	2.016	0,56	24,31	24,28	24,30	74,71	60,93	68,73	WATER TRANSPORT
62	ΕΝΑΕΡΙΕΣ ΜΕΤΑΦΟΡΕΣ	30	54	45	99	0,03	25,06	23,80	24,48	118,17	125,72	121,51	AIR TRANSPORT
63	ΒΟΗΘΗΤΙΚΕΣ ΚΑΙ ΣΥΝΑΦΕΙΣ ΠΡΟΣ ΤΙΣ ΜΕΤΑΦΟΡΕΣ ΔΡΑΣΤΗΡΙΟΤΗΤΕΣ, ΔΡΑΣΤΗΡΙΟΤΗΤΕΣ ΤΑΞΙΔΙΩΤΙΚΩΝ ΠΡΑΚΤΟΡΕΙΩΝ	3.849	4.550	3.577	8.127	2,26	23,45	24,06	23,72	51,90	49,17	50,68	SUPPORTING AND AUXILIARY ACTIVITIES; ACTIVITIES OF TRAVEL AGENCIES
64	ΤΑΧΥΔΡΟΜΕΙΑ ΚΑΙ ΤΗΛΕΠΙΚΟΙΝΩΝΙΕΣ	1.048	1.498	786	2.284	0,63	23,62	23,89	23,71	37,76	37,01	37,50	POST AND TELECOMMUNICATIONS
65	ΕΝΔΙΑΜΕΣΟΙ ΧΡΗΜΑΤΟΠΙΣΤΩΤΙΚΟΙ ΟΡΓΑΝΙΣΜΟΙ, ΜΕ ΕΞΑΙΡΕΣΗ ΤΙΣ ΑΣΦΑΛΙΣΤΙΚΕΣ ΕΤΑΙΡΕΙΕΣ ΚΑΙ ΤΑ ΤΑΜΕΙΑ ΣΥΝΤΑΞΕΩΝ	164	125	156	281	0,08	23,86	24,06	23,97	106,02	60,43	80,62	FINANCIAL INTERMEDIATION, EXCEPT INSURANCE AND PENSION FUNDING
66	ΑΣΦΑΛΙΣΕΙΣ ΚΑΙ ΣΥΝΤΑΞΙΟΔΟΤΙΚΑ ΤΑΜΕΙΑ, ΕΚΤΟΣ ΑΠΟ ΤΗΝ ΥΠΟΧΡΕΩΤΙΚΗ ΚΟΙΝΩΝΙΚΗ ΑΣΦΑΛΙΣΗ	681	242	634	876	0,24	23,96	24,43	24,30	47,94	41,00	42,89	INSURANCE AND PENSION FUNDING, EXCEPT COMPULSORY SOCIAL SECURITY
67	ΔΡΑΣΤΗΡΙΟΤΗΤΕΣ ΣΥΝΑΦΕΙΣ ΜΕ ΤΙΣ ΔΡΑΣΤΗΡΙΟΤΗΤΕΣ ΕΝΔΙΑΜΕΣΩΝ ΧΡΗΜΑΤΟΠΙΣΤΩΤΙΚΩΝ ΟΡΓΑΝΙΣΜΩΝ	1.403	663	1.456	2.119	0,59	24,14	24,27	24,23	60,24	43,28	48,57	ACTIVITIES AUXILIARY TO FINANCIAL INTERMEDIATION
70	ΔΡΑΣΤΗΡΙΟΤΗΤΕΣ ΣΧΕΤΙΚΕΣ ΜΕ ΑΚΙΝΗΤΗ ΠΕΡΙΟΥΣΙΑ	2.562	1.608	1.947	3.555	0,99	24,10	23,77	23,92	54,75	46,36	50,18	REAL ESTATE ACTIVITIES
71	ΕΚΜΙΣΘΩΣΗ ΜΗΧΑΝΗΜΑΤΩΝ ΚΑΙ ΕΞΟΠΛΙΣΜΟΥ ΧΩΡΙΣ ΧΕΙΡΙΣΤΗ, ΕΚΜΙΣΘΩΣΗ ΕΙΔΩΝ ΑΤΟΜΙΚΗΣ ΚΑΙ ΟΙΚΙΑΚΗΣ ΧΡΗΣΗΣ	938	912	426	1.338	0,37	23,05	23,63	23,23	40,03	38,47	39,52	RENTING OF MACHINERY AND EQUIPMENT WITHOUT OPERATOR AND OF PERSONAL AND HOUSEHOLD GOODS

ΚΩΔ COD	Οικονομική Δραστηριότητα	Αριθμός Επιχειρήσεων (1) No of Enterprises (1)	Αριθμός Ασφαλισμένων (2) Number of Insured Individuals (2)				Μέση Απασχόληση (3) Average Employment (Days per Month) (3)			Μέσο Ημερομίσθιο (3) Average Wage (3)			Economic Activity
			Άνδρες Males	Γυναίκες Females	Σύνολο Total	%	Άνδρες Males	Γυναίκες Females	Σύνολο Total	Άνδρες Males	Γυναίκες Females	Σύνολο Total	
72	ΠΛΗΡΟΦΟΡΙΚΗ ΚΑΙ ΣΥΝΑΦΕΙΣ ΔΡΑΣΤΗΡΙΟΤΗΤΕΣ	3.446	4.484	2.633	7.117	1,98	24,09	23,86	24,01	57,47	46,05	53,27	COMPUTER AND RELATED ACTIVITIES
73	ΕΡΕΥΝΑ ΚΑΙ ΑΝΑΠΤΥΞΗ	512	377	537	914	0,25	23,89	23,86	23,87	68,77	54,28	60,26	RESEARCH AND DEVELOPMENT
74	ΆΛΛΕΣ ΕΠΙΧΕΙΡΗΜΑΤΙΚΕΣ ΔΡΑΣΤΗΡΙΟΤΗΤΕΣ	23.110	12.711	20.233	32.944	9,15	23,63	23,89	23,79	43,89	38,90	40,81	OTHER BUSINESS ACTIVITIES
75	ΔΗΜΟΣΙΑ ΔΙΟΙΚΗΣΗ ΚΑΙ ΑΜΥΝΑ, ΥΠΟΧΡΕΩΤΙΚΗ ΚΟΙΝΩΝΙΚΗ ΑΣΦΑΛΙΣΗ	242	181	294	475	0,13	23,99	24,40	24,24	58,45	61,46	60,32	PUBLIC ADMINISTRATION AND DEFENCE ; COMPULSORY SOCIAL SECURITY
80	ΕΚΠΑΙΔΕΥΣΗ	10.603	2.000	3.806	5.806	1,61	20,07	22,66	21,77	28,51	32,87	31,49	EDUCATION
85	ΥΓΕΙΑ ΚΑΙ ΚΟΙΝΩΝΙΚΗ ΜΕΡΙΜΝΑ	17.543	2.828	15.484	18.312	5,08	23,90	23,93	23,92	38,32	35,65	36,06	HEALTH AND SOCIAL WORK
90	ΔΙΑΘΕΣΗ ΛΥΜΑΤΩΝ ΚΑΙ ΑΠΟΡΡΙΜΑΤΩΝ, ΥΓΙΕΙΝΗ ΚΑΙ ΠΑΡΟΜΟΙΕΣ ΔΡΑΣΤΗΡΙΟΤΗΤΕΣ	331	462	140	602	0,17	23,28	23,84	23,41	40,71	42,62	41,16	SEWAGE AND REFUSE DISPOSAL, SANITATION AND SIMILAR ACTIVITIES
91	ΔΡΑΣΤΗΡΙΟΤΗΤΕΣ ΟΡΓΑΝΩΣΕΩΝ μ.α.κ.	3.010	1.793	1.918	3.711	1,03	22,81	23,90	23,38	48,94	48,97	48,96	ACTIVITIES OF MEMBERSHIP ORGANIZATIONS N.E.C
92	ΨΥΧΑΓΩΓΙΚΕΣ, ΠΟΛΙΤΙΣΤΙΚΕΣ ΚΑΙ ΑΘΛΗΤΙΚΕΣ ΔΡΑΣΤΗΡΙΟΤΗΤΕΣ	9.930	4.594	3.714	8.308	2,31	22,10	22,69	22,36	37,03	36,78	36,92	RECREATIONAL, CULTURAL AND SPORTING ACTIVITIES
93	ΆΛΛΕΣ ΔΡΑΣΤΗΡΙΟΤΗΤΕΣ ΠΑΡΟΧΗΣ ΥΠΗΡΕΣΙΩΝ	11.311	4.007	11.592	15.599	4,33	22,26	21,65	21,81	34,68	33,22	33,61	OTHER SERVICE ACTIVITIES
95	ΙΔΙΩΤΙΚΑ ΝΟΙΚΟΚΥΡΙΑ ΠΟΥ ΑΠΑΣΧΟΛΟΥΝ ΟΙΚΙΑΚΟ ΠΡΟΣΩΠΙΚΟ	1.091	802	364	1.166	0,32	24,10	23,92	24,05	47,80	41,51	45,85	PRIVATE HOUSEHOLDS WITH EMPLOYED PERSONS
99	ΕΤΕΡΟΔΙΚΟΙ ΟΡΓΑΝΙΣΜΟΙ ΚΑΙ ΟΡΓΑΝΑ	99	126	157	283	0,08	24,91	24,68	24,78	78,02	71,79	74,58	EXTRA-TERRITORIAL ORGANIZATIONS AND BODIES
	<b>ΣΥΝΟΛΟ</b>	<b>251.503</b>	<b>198.819</b>	<b>161.343</b>	<b>360.162</b>	<b>100</b>	<b>23,01</b>	<b>23,13</b>	<b>23,06</b>	<b>39,97</b>	<b>37,20</b>	<b>38,73</b>	<b>TOTAL</b>

(1) Ως αριθμός επιχειρήσεων λαμβάνεται ο συνολικός αριθμός των μονάδων (παραρτημάτων) των επιχειρήσεων.

(2) Ο αριθμός των ασφαλισμένων δεν είναι διακριτός. Εάν ένας ασφαλισμένος απασχολείται σε διαφορετικούς εργοδότες με την ίδια οικονομική δραστηριότητα μετράται μία φορά.

(3) Τα στοιχεία αναφέρονται στους ασφαλισμένους που εργάζονται με πλήρες ωράριο και τα μέσα ημερομίσθια προκύπτουν μόνο από τις τακτικές αποδοχές.

#### ΠΑΡΑΤΗΡΗΣΕΙΣ

1. Η μέση απασχόληση δεν παρουσιάζει μεγάλες αποκλίσεις σχετικά με το φύλο (άνδρες, γυναίκες).
2. Το γενικό μέσο ημερομίσθιο των γυναικών είναι το 93,06% του γενικού μέσου ημερομίσθιου των ανδρών.

(1) The Number of Enterprises refers to number of units (branches) of each enterprise

(2) The number of insured individuals is not distinct. If the same person is employed in more than one employers with the same economic activity is counted as one

(3) The above figures refer to insured individuals who are employed full-time and their average wages per day do not include leave benefits & season bonuses

#### COMMENTS

1. Average working days per month does not vary between males and females

2. The average wage per day for females is 93,06% of the average wage per day for males.

ΦΕΒΡΟΥΑΡΙΟΣ 2023 / FEBRUARY 2023

**ΠΙΝΑΚΑΣ ΙΙ.4 : ΚΟΙΝΕΣ ΕΠΙΧΕΙΡΗΣΕΙΣ ΜΕ ΛΙΓΟΤΕΡΟΥΣ ΑΠΟ 10 ΜΙΣΘΩΤΟΥΣ - ΠΛΗΡΗΣ ΑΠΑΣΧΟΛΗΣΗ ΣΤΗ ΜΕΤΑΠΟΙΗΣΗ  
ΑΡΙΘΜΟΣ ΑΣΦΑΛΙΣΜΕΝΩΝ, ΜΕΣΗ ΑΠΑΣΧΟΛΗΣΗ ΚΑΙ ΜΕΣΟ ΗΜΕΡΟΜΙΣΘΙΟ ΑΝΑ ΟΙΚΟΝΟΜΙΚΗ ΔΡΑΣΤΗΡΙΟΤΗΤΑ ΕΡΓΟΔΟΤΗ ΚΑΙ ΦΥΛΟ  
TABLE II.4 : ENTERPRISES WITH LESS THAN 10 EMPLOYEES - FULL TIME EMPLOYMENT IN MANUFACTURING  
NUMBER OF INSURED INDIVIDUALS, AVERAGE EMPLOYMENT (DAYS), AVERAGE WAGE BY SEX & EMPLOYER'S ECONOMIC ACTIVITY**

ΚΩΔ COD	Οικονομική Δραστηριότητα	Αριθμός Επιχειρήσεων <sup>(1)</sup> No of Enterprises <sup>(1)</sup>	Αριθμός Ασφαλισμένων <sup>(2)</sup> Number of Insured Individuals <sup>(2)</sup>				Μέση Απασχόληση <sup>(3)</sup> Average Employment (Days per Month) <sup>(3)</sup>			Μέσο Ημερομίσθιο <sup>(3)</sup> Average Wage <sup>(3)</sup>			Economic Activity
			Ανδρες Males	Γυναίκες Females	Σύνολο Total	%	Ανδρες Males	Γυναίκες Females	Σύνολο Total	Ανδρες Males	Γυναίκες Females	Σύνολο Total	
15	ΒΙΟΜΗΧΑΝΙΑ ΤΡΟΦΙΜΩΝ ΚΑΙ ΠΟΤΩΝ.	6.799	6.089	5.292	11.381	3,16	23,01	22,87	22,95	37,72	33,67	35,85	MANUFACTURE OF FOOD PRODUCTS AND BEVERAGES
16	ΠΑΡΑΓΩΓΗ ΠΡΟΙΟΝΤΩΝ ΚΑΠΝΟΥ	7	5	5	10	0,00	25,00	24,80	24,90	50,84	42,82	46,84	MANUFACTURE OF TOBACCO PRODUCTS
17	ΠΑΡΑΓΩΓΗ ΚΛΩΣΤΟΥ ΦΑΝΤΟΥΡΓΙΚΩΝ ΥΛΩΝ	565	700	430	1.130	0,31	23,68	23,49	23,61	38,61	37,31	38,12	MANUFACTURE OF TEXTILES
18	ΚΑΤΑΣΚΕΥΗ ΕΙΔΩΝ ΕΝΔΥΣΗΣ, ΚΑΤΕΡΓΑΣΙΑ ΚΑΙ ΒΑΦΗ ΓΟΥΝΑΡΙΚΩΝ	1.106	599	1.056	1.655	0,46	23,41	23,35	23,37	38,22	36,28	36,99	MANUFACTURE OF WEARING APPAREL; DRESSING AND DYEING OF FUR
19	ΚΑΤΕΡΓΑΣΙΑ ΚΑΙ ΔΕΨΗ ΔΕΡΜΑΤΟΣ, ΚΑΤΑΣΚΕΥΗ ΕΙΔΩΝ ΤΑΞΙΔΙΟΥ (ΑΠΟΣΚΕΥΩΝ), ΤΣΑΝΤΩΝ, ΕΙΔΩΝ ΣΕΛΟΠΟΙΙΑΣ, ΕΙΔΩΝ ΣΑΓΜΑΤΟΠΟΙΙΑΣ ΚΑΙ ΥΠΟΔΗΜΑΤΩΝ	224	267	169	436	0,12	23,18	23,02	23,12	37,27	36,08	36,81	TANNING AND DRESSING OF LEATHER ; MANUFACTURE OF LUGGAGE, HANDBAGS, SADDLERY, HARNESS AND FOOTWEAR
20	ΒΙΟΜΗΧΑΝΙΑ ΞΥΛΟΥ ΚΑΙ ΚΑΤΑΣΚΕΥΗ ΠΡΟΙΟΝΤΩΝ ΑΠΟ ΞΥΛΟ ΚΑΙ ΦΕΛΟ, ΕΚΤΟΣ ΑΠΟ ΤΑ ΕΠΙΠΛΑ ΚΑΤΑΣΚΕΥΗ ΕΙΔΩΝ ΚΑΛΑΘΟΠΟΙΙΑΣ ΚΑΙ ΣΠΑΡΤΟΠΛΕΚΤΙΚΗΣ	845	1.303	209	1.512	0,42	23,11	22,73	23,05	35,95	33,43	35,61	MANUFACTURE OF WOOD AND OF PRODUCTS OF WOOD AND CORK, EXCEPT FURNITURE; MANUFACTURE OF ARTICLES OF STRAW AND PLAITING MATERIALS
21	ΠΑΡΑΓΩΓΗ ΧΑΡΤΟΠΟΛΤΟΥ, ΧΑΡΤΙΟΥ ΚΑΙ ΠΡΟΙΟΝΤΩΝ ΑΠΟ ΧΑΡΤΙ	227	467	168	635	0,18	23,32	23,52	23,37	41,10	36,63	39,91	MANUFACTURE OF PULP, PAPER AND PAPER PRODUCTS

ΚΩΔ COD	Οικονομική Δραστηριότητα	Αριθμός Επιχειρήσεων <sup>(1)</sup> No of Enterprises <sup>(1)</sup>	Αριθμός Ασφαλισμένων <sup>(2)</sup> Number of Insured Individuals <sup>(2)</sup>				Μέση Απασχόληση <sup>(3)</sup> Average Employment (Days per Month) <sup>(3)</sup>			Μέσο Ημερομίσθιο <sup>(3)</sup> Average Wage <sup>(3)</sup>			Economic Activity
			Άνδρες Males	Γυναίκες Females	Σύνολο Total	%	Άνδρες Males	Γυναίκες Females	Σύνολο Total	Άνδρες Males	Γυναίκες Females	Σύνολο Total	
22	ΕΚΔΟΣΕΙΣ,ΕΚΤΥΠΩΣΕΙΣ ΚΑΙ ΑΝΑΠΑΡΑΓΩΓΗ ΠΡΟΕΓΓΕΓΡΑΜΜΕΝΩΝ ΜΕΣΩΝ ΕΓΓΡΑΦΗΣ ΗΧΟΥ ΚΑΙ ΕΙΚΟΝΑΣ ΚΑΙ ΜΕΣΩΝ ΠΛΗΡΟΦΟΡΙΚΗΣ.	1.374	1.522	1.080	2.602	0,72	23,96	24,03	23,98	41,58	39,56	40,74	PUBLISHING, PRINTING AND REPRODUCTION OF RECORDED MEDIA
23	ΠΑΡΑΓΩΓΗ ΟΠΤΑΝΘΡΑΚΑ (ΚΩΚ),ΠΡΟΙΟΝΤΩΝ ΔΙΥΛΙΣΗΣ ΠΕΤΡΕΛΑΙΟΥ ΚΑΙ ΠΥΡΗΝΙΚΩΝ ΚΑΥΣΙΜΩΝ.	19	45	11	56	0,02	22,71	20,36	22,25	52,14	47,23	51,26	MANUFACTURE OF COKE, REFINED PETROLEUM PRODUCTS AND NUCLEAR FUEL
24	ΠΑΡΑΓΩΓΗ ΧΗΜΙΚΩΝ ΟΥΣΙΩΝ ΚΑΙ ΠΡΟΙΟΝΤΩΝ	467	648	406	1.054	0,29	23,72	23,47	23,62	46,29	42,65	44,90	MANUFACTURE OF CHEMICALS AND CHEMICALS PRODUCTS
25	ΚΑΤΑΣΚΕΥΗ ΠΡΟΙΟΝΤΩΝ ΑΠΟ ΕΛΑΣΤΙΚΟ (ΚΑΟΥΤΣΟΥΚ) ΚΑΙ ΠΛΑΣΤΙΚΕΣ ΥΛΕΣ.	467	951	288	1.239	0,34	23,30	23,53	23,36	40,73	37,79	40,04	MANUFACTURE OF RUBBER AND PLASTIC PRODUCTS
26	ΚΑΤΑΣΚΕΥΗ ΑΛΩΝ ΠΡΟΙΟΝΤΩΝ ΑΠΟ ΜΗ ΜΕΤΑΛΛΙΚΑ ΟΡΥΚΤΑ.	1.105	1.839	310	2.149	0,60	22,82	23,58	22,93	38,67	35,88	38,25	MANUFACTURE OF OTHER NON-METALLIC MINERAL PRODUCTS
27	ΠΑΡΑΓΩΓΗ ΒΑΣΙΚΩΝ ΜΕΤΑΛΛΩΝ	151	297	53	350	0,10	23,73	23,87	23,75	40,75	37,12	40,20	MANUFACTURE OF BASIC METALS
28	ΚΑΤΑΣΚΕΥΗ ΜΕΤΑΛΛΙΚΩΝ ΠΡΟΙΟΝΤΩΝ,ΜΕ ΕΞΑΙΡΕΣΗ ΤΑ ΜΗΧΑΝΗΜΑΤΑ ΚΑΙ ΤΑ ΕΙΔΗ ΕΞΟΠΛΙΣΜΟΥ.	3.028	5.144	726	5.870	1,63	23,15	23,58	23,21	37,99	35,47	37,67	MANUFACTURE OF FABRICATED METAL PRODUCTS, EXCEPT MACHINERY AND EQUIPMENT
29	ΚΑΤΑΣΚΕΥΗ ΜΗΧΑΝΗΜΑΤΩΝ ΚΑΙ ΕΙΔΩΝ ΕΞΟΠΛΙΣΜΟΥ Μ.Α.Κ.	2.034	3.698	660	4.358	1,21	23,63	24,06	23,70	42,26	37,47	41,52	MANUFACTURE OF MACHINERY AND EQUIPMENT
30	ΚΑΤΑΣΚΕΥΗ ΜΗΧΑΝΩΝ ΓΡΑΦΕΙΟΥ ΚΑΙ ΗΛΕΚΤΡΟΝΙΚΩΝ ΥΠΟΛΟΓΙΣΤΩΝ	40	63	25	88	0,02	24,79	21,92	23,98	40,13	48,56	42,32	MANUFACTURE OF OFFICE MACHINERY AND COMPUTERS
31	ΚΑΤΑΣΚΕΥΗ ΗΛΕΚΤΡΙΚΩΝ ΜΗΧΑΝΩΝ ΚΑΙ ΣΥΣΚΕΥΩΝ Μ.Α.Κ.	458	817	187	1.004	0,28	23,47	23,24	23,43	40,87	37,37	40,22	MANUFACTURE OF ELECTRICAL MACHINERY AND APPARATUS N.E.C
32	ΚΑΤΑΣΚΕΥΗ ΕΞΟΠΛΙΣΜΟΥ ΚΑΙ ΣΥΣΚΕΥΩΝ ΡΑΔΙΟΦΩΝΙΑΣ, ΤΗΛΕΟΡΑΣΗΣ ΚΑΙ ΕΠΙΚΟΙΝΩΝΙΩΝ.	148	231	57	288	0,08	23,78	24,07	23,84	37,83	36,23	37,51	MANUFACTURE OF RADIO TELEVISION AND COMMUNICATION EQUIPMENT & APPARATUS

ΚΩΔ COD	Οικονομική Δραστηριότητα	Αριθμός Επιχειρήσεων <sup>(1)</sup> No of Enterprises <sup>(1)</sup>	Αριθμός Ασφαλισμένων <sup>(2)</sup> Number of Insured Individuals <sup>(2)</sup>				Μέση Απασχόληση <sup>(3)</sup> Average Employment (Days per Month) <sup>(3)</sup>			Μέσο Ημερομίσθιο <sup>(3)</sup> Average Wage <sup>(3)</sup>			Economic Activity
			Άνδρες Males	Γυναίκες Females	Σύνολο Total	%	Άνδρες Males	Γυναίκες Females	Σύνολο Total	Άνδρες Males	Γυναίκες Females	Σύνολο Total	
33	ΚΑΤΑΣΚΕΥΗ ΙΑΤΡΙΚΩΝ ΟΡΓΑΝΩΝ, ΟΡΓΑΝΩΝ ΑΚΡΙΒΕΙΑΣ ΚΑΙ ΟΠΤΙΚΩΝ ΟΡΓΑΝΩΝ, ΚΑΤΑΣΚΕΥΗ ΡΟΛΟΓΙΩΝ ΚΑΘΕ ΕΙΔΟΥΣ.	562	652	370	1.022	0,28	24,35	24,12	24,27	41,89	35,73	39,67	MANUFACTURE OF MEDICAL, PRECISION AND OPTICAL INSTRUMENTS, WATCHES AND CLOCKS
34	ΚΑΤΑΣΚΕΥΗ ΑΥΤΟΚΙΝΗΤΩΝ ΟΧΗΜΑΤΩΝ, ΚΑΤΑΣΚΕΥΗ ΡΥΜΟΥΛΚΟΥΜΕΝΩΝ ΚΑΙ ΗΜΙΡΥΜΟΥΛΚΟΥΜΕΝΩΝ ΟΧΗΜΑΤΩΝ.	149	276	33	309	0,09	23,51	22,88	23,45	37,57	38,39	37,66	MANUFACTURE OF MOTOR VEHICLES, TRAILERS AND SEMI- TRAILERS
35	ΚΑΤΑΣΚΕΥΗ ΛΟΙΠΟΥ ΕΞΟΠΛΙΣΜΟΥ ΜΕΤΑΦΟΡΩΝ	644	1.313	228	1.541	0,43	20,90	23,88	21,34	50,78	39,56	48,93	MANUFACTURE OF OTHER TRANSPORT EQUIPMENT
36	ΚΑΤΑΣΚΕΥΗ ΕΠΙΠΛΩΝ, ΛΟΙΠΕΣ ΒΙΟΜΗΧΑΝΙΕΣ Μ.Α.Κ.	1.669	2.230	767	2.997	0,83	23,26	23,50	23,32	36,91	34,95	36,41	MANUFACTURE OF FURNITURE; MANUFACTURING N.E.C
37	ΑΝΑΚΥΚΛΩΣΗ	206	416	97	513	0,14	23,36	23,56	23,40	38,20	33,90	37,38	RECYCLING
	<b>ΣΥΝΟΛΟ</b>	<b>22.294</b>	<b>29.572</b>	<b>12.627</b>	<b>42.199</b>	<b>100</b>	<b>23,20</b>	<b>23,30</b>	<b>23,23</b>	<b>39,61</b>	<b>35,74</b>	<b>38,45</b>	<b>TOTAL</b>

<sup>(1)</sup> Ως αριθμός επιχειρήσεων λαμβάνεται ο συνολικός αριθμός των μονάδων (παραρτημάτων) των επιχειρήσεων.

<sup>(2)</sup> Ο αριθμός των ασφαλισμένων δεν είναι διακριτός. Εάν ένας ασφαλισμένος απασχολείται σε διαφορετικούς εργοδότες με την ίδια οικονομική δραστηριότητα μετράται μία φορά.

<sup>(3)</sup> Τα στοιχεία αναφέρονται στους ασφαλισμένους που εργάζονται με πλήρες ωράριο και τα μέσα ημερομίσθια προκύπτουν μόνο από τις τακτικές αποδοχές.

#### ΠΑΡΑΤΗΡΗΣΕΙΣ

1. Το γενικό μέσο ημερομίσθιο των γυναικών είναι το 90,22% του γενικού μέσου ημερομίσθιου των ανδρών.
2. Το μεγαλύτερο μέσο ημερομίσθιο 51,26 € παρουσιάζεται στην οικονομική δραστηριότητα: ΠΑΡΑΓΩΓΗ ΟΠΤΑΝΘΡΑΚΑ (ΚΩΚ), ΠΡΟΙΟΝΤΩΝ ΔΥΛΙΣΗΣ ΠΕΤΡΕΛΑΙΟΥ ΚΑΙ ΠΥΡΗΝΙΚ...
3. Η μέση απασχόληση κυμαίνεται από 21,34 έως 24,9 ημέρες χωρίς να παρατηρούνται μεγάλες αποκλίσεις ως προς το φύλο.

<sup>(1)</sup> The Number of Enterprises refers to number of units (branches) of each enterprise

<sup>(2)</sup> The number of insured individuals is not distinct. If the same person is employed in more than one employers with the same economic activity is counted as one

<sup>(3)</sup> The above figures refer to insured individuals who are employed full-time and their average wages per day do not include leave benefits & season bonuses

#### COMMENTS

1. Average wage per day for females is 90,22% of the average wage per day for males.
2. The highest average wage per day 51,26 € appears in the economic activity: MANUFACTURE OF COKE, REFINED PETROLEUM PRODUCTS AND NUCLEAR FUEL...
3. The average days of employment per month varies between 21,34 and 24,9 days without significant differences by sex



**ΤΜΗΜΑ ΙΙΙ :  
Οικοδομοτεχνικά Έργα -  
Οικοδόμοι**

**SECTION III:  
Constructions - Construction  
workers**

**ΦΕΒΡΟΥΑΡΙΟΣ 2023 / FEBRUARY 2023**  
**ΠΙΝΑΚΑΣ ΙΙΙ.1 : ΟΙΚΟΔΟΜΟΤΕΧΝΙΚΑ ΕΡΓΑ**  
**ΓΕΩΓΡΑΦΙΚΗ ΚΑΤΑΝΟΜΗ ΕΡΓΩΝ ΚΑΙ ΟΙΚΟΔΟΜΩΝ**  
**TABLE III.1 : CONSTRUCTIONS**

**GEOGRAPHICAL DISTRIBUTION FOR CONSTRUCTIONS & CONSTRUCTION WORKERS**

ΓΕΩΓΡ. ΔΙΑΜΕΡ. GEOGRAPHICAL DISTRICT	Έργα <sup>(1)</sup> Construc tions <sup>(1)</sup>	Οικοδόμοι <sup>(2)</sup> Construction Workers <sup>(2)</sup>	ΠΕΡΙΦΕΡΕΙΕΣ ADMINISTRATIONAL REGIONS	Έργα <sup>(1)</sup> Construc tions <sup>(1)</sup>	Οικοδόμοι <sup>(2)</sup> Construction Workers <sup>(2)</sup>	NOMOS PREFECTURE	Έργα <sup>(1)</sup> Construc tions <sup>(1)</sup>	Οικοδόμοι <sup>(2)</sup> Construction Workers <sup>(2)</sup>			
GR1 ΒΟΡΕΙΑ ΕΛΛΑΔΑ NORTHERN GREECE	4.104	14.472	GR11 ΑΝΑΤΟΛΙΚΗ ΜΑΚΕΔΟΝΙΑ-ΘΡΑΚΗ EASTERN MAKEDONIA	810	2.299	GR111 Έβρος / Evros	142	430			
						GR112 Ξάνθη / Xanthi	141	348			
						GR113 Ροδόπη / Rodopi	107	377			
						GR114 Δράμα / Drama	122	303			
						GR115 Καβάλα / Kavala	298	841			
			GR12 ΚΕΝΤΡΙΚΗ ΜΑΚΕΔΟΝΙΑ CENTRAL MAKEDONIA	2.169	8.474	GR12 ΚΕΝΤΡΙΚΗ ΜΑΚΕΔΟΝΙΑ CENTRAL MAKEDONIA			GR121 Ημαθία / Imathia	100	285
									GR122 Θεσσαλονίκη/Thessaloniki	1.157	5.366
									GR123 Κιλίκις / Kilkis	43	117
									GR124 Πέλλα / Pella	127	348
									GR125 Πιερία / Pieria	158	401
									GR126 Σέρρες / Serres	140	375
			GR13 ΔΥΤΙΚΗ ΜΑΚΕΔΟΝΙΑ WESTERN MAKEDONIA	243	701	GR13 ΔΥΤΙΚΗ ΜΑΚΕΔΟΝΙΑ WESTERN MAKEDONIA			GR127 Χαλκιδική / Chalkidiki	444	1.582
									GR131 Γρεβενά / Grevena	21	46
									GR132 Καστοριά / Kastoria	39	94
									GR133 Κοζάνη / kozani	142	451
GR14 ΘΕΣΣΑΛΙΑ THESSALIA	882	2.998	GR14 ΘΕΣΣΑΛΙΑ THESSALIA			GR134 Φλώρινα / Florina	41	110			
						GR141 Καρδίτσα / Karditsa	112	348			
						GR142 Λάρισα / Larisa	389	1.496			
						GR143 Μαγνησία / Magnisia	198	518			
						GR144 Τρίκαλα / Trikala	183	636			
GR2 ΚΕΝΤΡΙΚΗ ΕΛΛΑΔΑ CENTRAL GREECE	3.971	11.604	GR21 ΗΠΕΙΡΟΣ IPIROS	475	1.231	GR211 Άρτα / Arta	78	183			
						GR212 Θεσπρωτία / Thesprotia	111	287			
						GR213 Ιωάννινα / Ioannina	157	457			
						GR214 Πρέβεζα / Preveza	129	304			
			GR22 ΙΟΝΙΑ ΝΗΣΙΑ IONIAN ISLANDS	828	2.543	GR22 ΙΟΝΙΑ ΝΗΣΙΑ IONIAN ISLANDS			GR221 Ζάκυνθος / Zakynthos	151	494
									GR222 Κεφαλληνία / Kefallinia	187	431
									GR223 Κέρκυρα / Kerkyra	225	922
			GR23 ΔΥΤΙΚΗ ΕΛΛΑΔΑ WESTERN GREECE	869	2.305	GR23 ΔΥΤΙΚΗ ΕΛΛΑΔΑ WESTERN GREECE			GR224 Λευκάδα / Lefkada	265	696
									GR231 Αιτωλοακαρνανία Aitolioakarnania	257	659
									GR232 Αχαΐα / Achaia	435	1.201
			GR24 ΣΤΕΡΕΑ ΕΛΛΑΔΑ CENTRAL GREECE	690	2.478	GR24 ΣΤΕΡΕΑ ΕΛΛΑΔΑ CENTRAL GREECE			GR233 Ηλεία / Iliia	177	445
									GR241 Βοιωτία / Viotia	135	649
									GR242 Εύβοια / Evia	362	1.028
									GR243 Ευρυτανία / Evritania	8	14
									GR244 Φθιώτιδα / Fthiotida	141	673
GR25 ΠΕΛΟΠΟΝΝΗΣΟΣ PELOPONNISOS	1.109	3.047	GR25 ΠΕΛΟΠΟΝΝΗΣΟΣ PELOPONNISOS			GR245 Φωκίδα / Fokida	44	114			
						GR251 Αργολίδα / Argolida	204	592			
						GR252 Αρκαδία / Arkadia	131	452			
						GR253 Κορινθία / Korinthia	229	653			
						GR254 Λακωνία / Lakonia	160	353			
						GR255 Μεσσηνία / Messinia	385	997			
GR3 ΑΤΤΙΚΗ ΑΤΤΙΚΗ	4.625	22.559	GR31 ΑΤΤΙΚΗ ΑΤΤΙΚΗ	4.625	22.559	GR311 Αθήνα / Athens	2.916	15.563			
						GR312 Ανατολική Αττική Eastern Attiki	984	4.335			
						GR313 Δυτική Αττική Western Attiki	186	827			
						GR314 Πειραιάς / Pireas	539	1.834			
GR4 ΝΗΣΙΑ ΑΙΓΑΙΟΥ ΚΡΗΤΗ EGEO ISLANDS & CRITI	3.296	12.052	GR41 ΒΟΡΕΙΟ ΑΙΓΑΙΟ NORTHERN EGEO	441	1.047	GR411 Λέσβος / Lesvos	141	390			
						GR412 Σάμος / Samos	117	241			
						GR413 Χίος / Chios	183	416			
			GR42 ΝΟΤΙΟ ΑΙΓΑΙΟ SOUTHERN EGEO	1.517	5.513	GR42 ΝΟΤΙΟ ΑΙΓΑΙΟ SOUTHERN EGEO			GR421 Δωδεκάνησος/Dodekanisos	447	1.767
									GR422 Κυκλάδες / Kyklades	1.070	3.746
									GR431 Ηράκλειο / Iraklio	573	2.573
									GR432 Λασιθί / Lassithi	179	850
GR43 ΚΡΗΤΗ CRITI	1.338	5.492	GR43 ΚΡΗΤΗ CRITI			GR433 Ρέθυμνο / Rethimno	225	864			
						GR434 Χανιά / Chania	361	1.205			
Άγνωστο / Unknown	243	638	Άγνωστο / Unknown	243	638	Άγνωστο / Unknown	243	638			
<b>ΣΥΝΟΛΑ / TOTAL</b>	<b>16.239</b>	<b>61.325</b>	<b>ΣΥΝΟΛΑ / TOTAL</b>	<b>16.239</b>	<b>61.325</b>	<b>ΣΥΝΟΛΑ / TOTAL</b>	<b>16.239</b>	<b>61.325</b>			

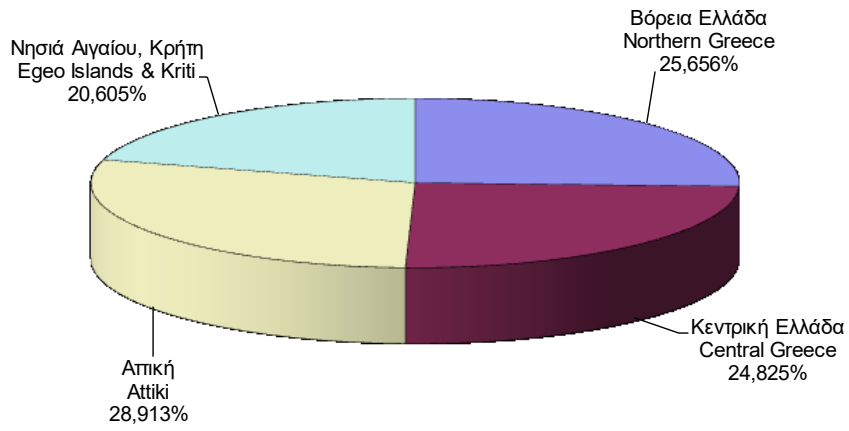
<sup>(1)</sup> Ο αριθμός έργων αφορά τα διακριτά έργα, δηλ. εάν το ίδιο έργο δηλώνεται σε πολλά υποκ/ματα, προσμετράται μία μόνο φορά.

<sup>(2)</sup> Ως αριθμός οικοδόμων έχει ληφθεί ο αριθμός όλων των διακριτών οικοδόμων ανά Υποκ/μα υποβολής της ΑΠΔ, δηλ. εάν ένας οικοδόμος έχει δηλωθεί πολλές φορές στο ίδιο υποκ/μα, προσμετράται μία μόνο φορά. Εάν ένας οικοδόμος έχει δηλωθεί σε πολλά υποκ/ματα προσμετράται τόσες φορές όσα είναι και τα υποκ/ματα αυτά.

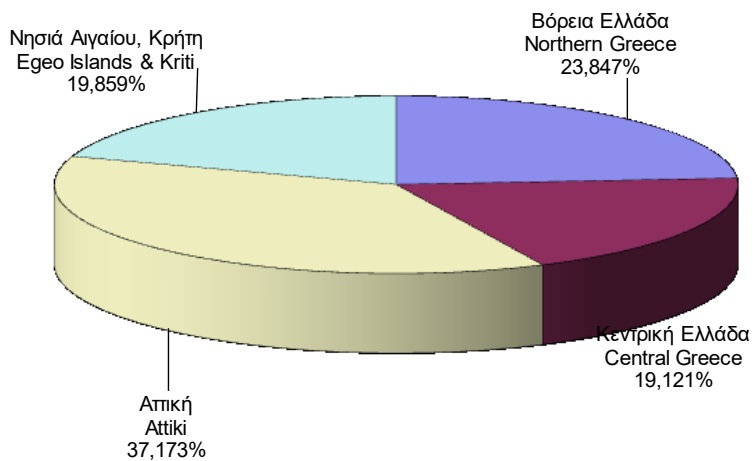
<sup>(1)</sup> The number of construction projects is distinct, i.e. if the same project is declared to different sub-branches is counted once.

<sup>(2)</sup> The number of construction workers is distinct by sub-branch i.e. if a construction worker is declared more than once in the same sub-branch counts as one, but if he is declared in different sub-branches we count him as many times as the sub-branches.

ΔΙΑΓΡΑΜΜΑ ΙΙΙ.1.1 : ΚΑΤΑΝΟΜΗ ΟΙΚΟΔΟΜΟΤΕΧΝΙΚΩΝ ΕΡΓΩΝ ΑΝΑ ΓΕΩΓΡΑΦΙΚΟ ΔΙΑΜΕΡΙΣΜΑ  
CHART ΙΙΙ.1.1 : DISTRIBUTION OF CONSTRUCTIONS BY GEOGRAPHICAL DISTRICT



ΔΙΑΓΡΑΜΜΑ ΙΙΙ.1.2 : ΚΑΤΑΝΟΜΗ ΟΙΚΟΔΟΜΩΝ ΑΝΑ ΓΕΩΓΡΑΦΙΚΟ ΔΙΑΜΕΡΙΣΜΑ  
CHART ΙΙΙ.1.2 : DISTRIBUTION OF CONSTRUCTION WORKERS BY GEOGRAPHICAL DISTRICT



ΦΕΒΡΟΥΑΡΙΟΣ 2023 / FEBRUARY 2023

ΠΙΝΑΚΑΣ ΙΙΙ.2 : ΟΙΚΟΔΟΜΟΤΕΧΝΙΚΑ ΕΡΓΑ

ΑΡΙΘΜΟΣ ΕΡΓΩΝ ΚΑΙ ΟΙΚΟΔΟΜΩΝ, ΜΕΣΗ ΠΡΑΓΜΑΤΟΠΟΙΗΘΕΙΣΑ ΑΠΑΣΧΟΛΗΣΗ ΚΑΙ ΜΕΣΟ ΗΜΕΡΟΜΙΣΘΙΟ ΑΝΑ ΥΠΟΚ/ΜΑ

TABLE III.2 : CONSTRUCTIONS

NUMBER OF CONSTRUCTIONS & CONSTRUCTION WORKERS, AVERAGE ACCOMPLISHED EMPLOYMENT (DAYS), AVERAGE WAGE BY REGIONAL SUB-BRANCH

Κωδ. Code	Τίτλος Υποκ/τος Sub-branch name		Αριθμός Εργων ( <sup>1</sup> )  Number of Constructi ons ( <sup>1</sup> )	Αριθμός Οικοδόμων ( <sup>2</sup> ) Number of Insured Construction Workers ( <sup>2</sup> )			Μέση Πραγματοποιηθείσα Απασχόληση ( <sup>3</sup> ) Average Accomplished Employment (days) ( <sup>3</sup> )			Μέσο Ημερομίσθιο ( <sup>3</sup> ) Average Wage ( <sup>3</sup> )		
				Ανδρες Males	Γυναίκες Females	Σύνολο Total	Ανδρες Males	Γυναίκες Females	Σύνολο Total	Ανδρες Males	Γυναίκες Females	Σύνολο Total
001	ΑΘΗΝΑΣ	Athens	13	43	0	43	10,95	0,00	10,95	49,01	0,00	49,01
083	Αγ.Αναργύρων	Ag. Anargiron	127	373	2	375	10,65	11,00	10,65	46,87	35,74	46,81
004	Αγ.Ιερόθεου	Ag. Ierotheou	0	0	0	0	0,00	0,00	0,00	0,00	0,00	0,00
065	Αγ.Παρασκευής	Ag. Paraskevi	171	716	9	725	11,61	14,78	11,65	45,92	40,74	45,83
008	Χολαργού	Cholargou	0	0	0	0	0,00	0,00	0,00	0,00	0,00	0,00
056	Αιγάλεω	Egaleo	101	407	5	412	10,66	9,80	10,65	45,53	35,11	45,42
041	Αλεξάνδρας	Alexandras	98	744	9	753	13,46	14,78	13,47	54,10	49,42	54,04
064	Αμαρουσίου	Marousi	184	1.326	7	1.333	11,87	14,14	11,88	54,26	71,35	54,36
012	Αμφιθέας	Amfitheas	0	0	0	0	0,00	0,00	0,00	0,00	0,00	0,00
095	Αχαρνών	Acharnon	103	339	3	342	9,64	9,33	9,64	47,96	46,35	47,94
006	Βύρωνα	Virona	0	0	0	0	0,00	0,00	0,00	0,00	0,00	0,00
096	Γαλατσίου	Galatsiou	22	139	2	141	11,47	11,50	11,48	43,35	41,55	43,33
084	Γλυφάδας	Glyfada	344	2.493	17	2.510	12,14	15,29	12,16	49,17	48,40	49,16
142	Βάρκιζας	Varkizas	0	0	0	0	0,00	0,00	0,00	0,00	0,00	0,00
097	Δάφνης	Dafnis	192	887	8	895	11,03	9,63	11,01	44,71	39,72	44,67
063	Ζωγράφου	Zografou	46	183	0	183	11,39	0,00	11,39	47,48	0,00	47,48
002	Ηλιούπολης	Ilioupolis	45	167	2	169	10,07	8,00	10,04	43,77	33,11	43,67
013	Ηρακλείου	Irakleiou	0	0	0	0	0,00	0,00	0,00	0,00	0,00	0,00
019	Πετρούπολης	Petroupoli	49	174	7	181	12,04	14,29	12,13	46,52	42,71	46,35
005	Ιλίου (Νέων Λιοσίων)	Iliou (Nea Liosia)	0	0	0	0	0,00	0,00	0,00	0,00	0,00	0,00
044	Καλλιθέας	Kallithea	107	463	1	464	12,12	16,00	12,13	45,95	45,00	45,94
093	Καματερού	Kamatero	62	205	0	205	10,97	0,00	10,97	52,47	0,00	52,47
039	Κεραμεικού	Kerameikos	74	280	0	280	11,60	0,00	11,60	46,75	0,00	46,75
020	Κηφισιάς	Kifissia	247	1.569	12	1.581	11,39	13,42	11,40	52,89	57,51	52,93
098	Μοσχάτου	Moschato	0	0	0	0	0,00	0,00	0,00	0,00	0,00	0,00
073	Ν.Φιλαδέλφειας	N. Filadelfia	47	223	1	224	10,68	7,00	10,66	45,71	35,00	45,68
054	Νέας Ιωνίας	N. Ionia	102	500	3	503	12,45	15,67	12,47	51,34	41,47	51,27
046	Νέου Κόσμου	Neos Kosmos	159	947	5	952	11,18	14,00	11,19	44,32	39,74	44,29

Κωδ. Code	Τίτλος Υποκ/τος Sub-branch name		Αριθμός Έργων <sup>(1)</sup> Number of Constructions <sup>(1)</sup>	Αριθμός Οικοδόμων <sup>(2)</sup> Number of Insured Construction Workers <sup>(2)</sup>			Μέση Πραγματοποιηθείσα Απασχόληση <sup>(3)</sup> Average Accomplished Employment (days) <sup>(3)</sup>			Μέσο Ημερομίσθιο <sup>(3)</sup> Average Wage <sup>(3)</sup>		
				Ανδρες Males	Γυναίκες Females	Σύνολο Total	Ανδρες Males	Γυναίκες Females	Σύνολο Total	Ανδρες Males	Γυναίκες Females	Σύνολο Total
042	Παγκρατίου	Pagrati	68	256	2	258	10,37	13,50	10,40	45,42	38,74	45,35
040	Πατησίων	Patision	40	130	0	130	9,44	0,00	9,44	48,15	0,00	48,15
045	Περιστερίου	Peristeri	119	376	3	379	10,84	20,00	10,91	46,41	40,00	46,32
060	Πλ. Συντάγματος	Syntagma Square	194	1.011	11	1.022	12,15	13,00	12,16	48,06	39,47	47,96
061	Πλατ. Αττικής	Attikis square	5	13	0	13	13,85	0,00	13,85	48,13	0,00	48,13
062	Πλατ. Ομονοίας	Omonoia Square	0	0	0	0	0,00	0,00	0,00	0,00	0,00	0,00
003	Χαϊδαρίου	Chaidari	0	0	0	0	0,00	0,00	0,00	0,00	0,00	0,00
047	Χαλανδρίου	Chalandri	300	1.820	12	1.832	12,98	13,42	12,98	53,67	50,03	53,64
<b>Περιοχή Αθήνας</b>			<b>3.019</b>	<b>15.784</b>	<b>121</b>	<b>15.905</b>	<b>11,77</b>	<b>13,49</b>	<b>11,79</b>	<b>49,57</b>	<b>46,79</b>	<b>49,55</b>
009	Αγ.Στέφανου	Ag. Stefanos	106	294	5	299	10,99	10,00	10,98	48,48	39,30	48,34
081	Σκάλας Ωρωπού	Skala Oropou	0	0	0	0	0,00	0,00	0,00	0,00	0,00	0,00
036	Αλιάρτου	Aliartos	0	0	0	0	0,00	0,00	0,00	0,00	0,00	0,00
072	Διστόμου Παρ.	Distomo Par.	0	0	0	0	0,00	0,00	0,00	0,00	0,00	0,00
087	Δίστομο	Distomo	0	0	0	0	0,00	0,00	0,00	0,00	0,00	0,00
037	Θήβας	Thiva	56	406	5	411	11,49	7,20	11,44	49,76	47,52	49,75
116	Κιάτου	Kiato	75	193	1	194	11,19	19,00	11,23	49,41	43,70	49,36
134	Δερβενίου	Derveni	0	0	0	0	0,00	0,00	0,00	0,00	0,00	0,00
126	Ξυλοκάστρου	Xilokastro	0	0	0	0	0,00	0,00	0,00	0,00	0,00	0,00
107	Κορίνθου	Korinthos	154	451	8	459	13,70	16,38	13,75	46,44	40,16	46,31
118	Λουτρακίου	Loutraki	0	0	0	0	0,00	0,00	0,00	0,00	0,00	0,00
143	Νεμέας	Nemea	0	0	0	0	0,00	0,00	0,00	0,00	0,00	0,00
094	Σπάτων	Spaton	78	312	5	317	12,20	14,40	12,24	48,03	45,93	47,99
076	Κορωπίου	Koropi	325	2.016	15	2.031	12,40	9,20	12,37	49,52	44,91	49,50
086	Μαρκόπουλου	Markopoulo	0	0	0	0	0,00	0,00	0,00	0,00	0,00	0,00
021	Λαυρίου	Lavrio	137	519	10	529	12,93	11,40	12,90	47,08	42,93	47,01
080	Κερατέας	Keratea	0	0	0	0	0,00	0,00	0,00	0,00	0,00	0,00
026	Λειβαδιάς	Livadia	60	176	2	178	11,91	7,00	11,85	50,79	42,00	50,74
089	Κάτω Τιθορέας	Kato Tithoreas	0	0	0	0	0,00	0,00	0,00	0,00	0,00	0,00
092	Ορχομενού	Orchomenos	0	0	0	0	0,00	0,00	0,00	0,00	0,00	0,00
085	Οινοφύτων	Oinofita	19	59	1	60	10,03	5,00	9,95	47,86	57,40	47,94
082	Ραφήνας	Rafina	235	804	13	817	11,04	10,54	11,03	47,16	42,58	47,09
088	Άνδρου	Andros	0	0	0	0	0,00	0,00	0,00	0,00	0,00	0,00
075	Καρύστου	Karistos	0	0	0	0	0,00	0,00	0,00	0,00	0,00	0,00
<b>ΠΕΡΙΦΕΡΕΙΑΚΟ ΑΘΗΝΑΣ / ATHENS REGIONAL</b>			<b>4.264</b>	<b>21.014</b>	<b>186</b>	<b>21.200</b>	<b>11,86</b>	<b>12,62</b>	<b>11,86</b>	<b>49,31</b>	<b>45,67</b>	<b>49,27</b>

Κωδ. Code	Τίτλος Υποκ/τος Sub-branch name		Αριθμός Έργων <sup>(1)</sup> Number of Constructions <sup>(1)</sup>	Αριθμός Οικοδόμων <sup>(2)</sup> Number of Insured Construction Workers <sup>(2)</sup>			Μέση Πραγματοποιηθείσα Απασχόληση <sup>(3)</sup> Average Accomplished Employment (days) <sup>(3)</sup>			Μέσο Ημερομίσθιο <sup>(3)</sup> Average Wage <sup>(3)</sup>		
				Ανδρες Males	Γυναίκες Females	Σύνολο Total	Ανδρες Males	Γυναίκες Females	Σύνολο Total	Ανδρες Males	Γυναίκες Females	Σύνολο Total
601	ΒΟΛΟΥ	Volos	198	513	5	518	11,07	11,60	11,08	47,44	45,46	47,42
610	Αγριάς	Agria	0	0	0	0	0,00	0,00	0,00	0,00	0,00	0,00
619	Βελεστίνου	Velestino	0	0	0	0	0,00	0,00	0,00	0,00	0,00	0,00
623	Ζαγοράς	Zagora	0	0	0	0	0,00	0,00	0,00	0,00	0,00	0,00
615	Σκιάθου	Skiathos	0	0	0	0	0,00	0,00	0,00	0,00	0,00	0,00
620	Σκοπέλου	Skopelos	0	0	0	0	0,00	0,00	0,00	0,00	0,00	0,00
621	Νέας Ιωνίας	Nea Ionia	0	0	0	0	0,00	0,00	0,00	0,00	0,00	0,00
605	Αλμυρού	Almyros	0	0	0	0	0,00	0,00	0,00	0,00	0,00	0,00
617	Ν.Αγχιάλου	N. Agchialos	0	0	0	0	0,00	0,00	0,00	0,00	0,00	0,00
<b>ΠΕΡΙΦΕΡΕΙΑΚΟ ΒΟΛΟΥ / VOLOS REGIONAL</b>			<b>198</b>	<b>513</b>	<b>5</b>	<b>518</b>	<b>11,07</b>	<b>11,60</b>	<b>11,08</b>	<b>47,44</b>	<b>45,46</b>	<b>47,42</b>
027	ΕΛΕΥΣΙΝΑΣ	Elefsina	132	677	6	683	11,85	13,17	11,87	49,26	56,42	49,33
053	Ασπρόπυργου	Aspropirgos	0	0	0	0	0,00	0,00	0,00	0,00	0,00	0,00
035	Μεγάρων	Megara	54	142	2	144	12,58	11,00	12,56	45,72	38,86	45,64
<b>ΠΕΡΙΦΕΡΕΙΑΚΟ ΕΛΕΥΣΙΝΑΣ / ELEFSINA REGIONAL</b>			<b>186</b>	<b>819</b>	<b>8</b>	<b>827</b>	<b>11,98</b>	<b>12,63</b>	<b>11,99</b>	<b>48,62</b>	<b>52,59</b>	<b>48,66</b>
302	ΗΡΑΚΛΕΙΟΥ	Iraklio	253	744	4	748	12,13	14,25	12,14	42,10	41,95	42,10
311	Αρκαλοχωρίου	Arkalochori	0	0	0	0	0,00	0,00	0,00	0,00	0,00	0,00
316	Βιάννου	Viannou	0	0	0	0	0,00	0,00	0,00	0,00	0,00	0,00
309	Μοιρών	Miron	0	0	0	0	0,00	0,00	0,00	0,00	0,00	0,00
310	Τυμπακίου	Timpaki	0	0	0	0	0,00	0,00	0,00	0,00	0,00	0,00
305	Αγ.Νικολάου	Ag. Nikolaos	111	579	7	586	13,42	11,57	13,40	43,20	39,65	43,17
307	Νεάπολης	Neapoli	0	0	0	0	0,00	0,00	0,00	0,00	0,00	0,00
304	Ιεράπετρας	Ierapetra	32	143	1	144	11,41	10,00	11,40	45,78	43,70	45,76
315	Καμινίων	Kaminia	0	0	0	0	0,00	0,00	0,00	0,00	0,00	0,00
317	Αγίου Μηνά	Ag. Minas	69	259	6	265	10,65	14,00	10,73	47,84	55,15	48,05
312	Λιμ.Χερσονήσου	Lim. Chersonisou	0	0	0	0	0,00	0,00	0,00	0,00	0,00	0,00
314	Ν.Αλικαρνασσού	N. Alikarnasos	251	1.542	18	1.560	12,99	15,28	13,02	43,96	43,62	43,95
306	Σητείας	Sitia	36	118	2	120	12,08	11,50	12,08	45,31	37,67	45,19
<b>ΠΕΡΙΦΕΡΕΙΑΚΟ ΗΡΑΚΛΕΙΟΥ / IRAKLIO REGIONAL</b>			<b>752</b>	<b>3.385</b>	<b>38</b>	<b>3.423</b>	<b>12,60</b>	<b>13,95</b>	<b>12,61</b>	<b>43,79</b>	<b>44,41</b>	<b>43,80</b>
501	ΘΕΣΣΑΛΟΝΙΚΗΣ	Thessaloniki	145	378	3	381	9,17	7,67	9,16	44,83	39,86	44,80
531	25ης Μαρτίου	25th March	285	1.409	6	1.415	11,88	11,50	11,88	43,38	39,68	43,36
547	Βασιλικών	Vasilikon	0	0	0	0	0,00	0,00	0,00	0,00	0,00	0,00
534	Ν.Μηχανιώνας	N. Michaniona	0	0	0	0	0,00	0,00	0,00	0,00	0,00	0,00
504	Ευόσμου	Evosmos	50	242	3	245	10,26	8,00	10,23	45,72	49,68	45,76
505	Ιωνίας	Ionias	88	331	1	332	11,78	20,00	11,80	46,34	39,82	46,31

Κωδ. Code	Τίτλος Υποκ/τος Sub-branch name		Αριθμός Έργων <sup>(1)</sup>  Number of Constructi ons <sup>(1)</sup>	Αριθμός Οικοδόμων <sup>(2)</sup> Number of Insured Construction Workers <sup>(2)</sup>			Μέση Πραγματοποιηθείσα Απασχόληση <sup>(3)</sup> Average Accomplished Employment (days) <sup>(3)</sup>			Μέσο Ημερομίσθιο <sup>(3)</sup> Average Wage <sup>(3)</sup>		
				Άνδρες Males	Γυναίκες Females	Σύνολο Total	Άνδρες Males	Γυναίκες Females	Σύνολο Total	Άνδρες Males	Γυναίκες Females	Σύνολο Total
549	Κουφαλίων	Koufalia	0	0	0	0	0,00	0,00	0,00	0,00	0,00	0,00
550	Χαλκηδώνας	Chalkidona	0	0	0	0	0,00	0,00	0,00	0,00	0,00	0,00
503	Καλαμαριάς	Kalamaria	112	554	0	554	11,14	0,00	11,14	43,61	0,00	43,61
522	Λαγκαδά	Lafkada	0	0	0	0	0,00	0,00	0,00	0,00	0,00	0,00
556	Νεάπολης	Neapoli	127	387	5	392	11,05	7,60	11,01	43,85	43,06	43,84
560	Σταυρού	Stavrou	0	0	0	0	0,00	0,00	0,00	0,00	0,00	0,00
533	Πύλης Αξιού	Pilis Axiou	52	605	3	608	14,02	11,67	14,01	51,66	51,00	51,65
506	Σταυρούπολης	Stavroupoli	97	518	5	523	11,14	6,80	11,10	45,75	52,07	45,79
502	Τούμπας	Toumpa	201	908	8	916	10,68	10,25	10,68	45,55	44,71	45,54
<b>Περιοχή Θεσσαλονίκης Thessaloniki territory</b>			<b>1.157</b>	<b>5.332</b>	<b>34</b>	<b>5.366</b>	<b>11,44</b>	<b>9,56</b>	<b>11,43</b>	<b>45,52</b>	<b>44,62</b>	<b>45,52</b>
525	Αλεξανδρείας	Alexandria	24	62	0	62	10,03	0,00	10,03	44,93	0,00	44,93
544	Αξιούπολης	Axioupolis	19	40	0	40	11,25	0,00	11,25	47,58	0,00	47,58
551	Γουμένισσας	Goumenitsa	0	0	0	0	0,00	0,00	0,00	0,00	0,00	0,00
557	Πολύκαστρου	Polikasto	0	0	0	0	0,00	0,00	0,00	0,00	0,00	0,00
545	Αρναίας	Arnea	0	0	0	0	0,00	0,00	0,00	0,00	0,00	0,00
511	Βέροιας	Veroia	56	149	2	151	8,71	8,50	8,71	43,79	37,53	43,71
535	Γιαννιτών	Giannitsa	59	185	1	186	13,16	10,00	13,14	45,32	36,63	45,28
566	Κρύας Βρύσης	Kria Vrisi	0	0	0	0	0,00	0,00	0,00	0,00	0,00	0,00
513	Εδεσσας	Edessa	49	115	1	116	11,07	3,00	11,00	43,75	38,50	43,74
543	Αριδαίας	Aridea	19	46	0	46	9,74	0,00	9,74	38,67	0,00	38,67
553	Σκύδρας	Skidra	0	0	0	0	0,00	0,00	0,00	0,00	0,00	0,00
518	Κατερίνης	Katerini	158	389	12	401	12,76	12,58	12,76	42,13	39,24	42,04
561	Αιγίνου	Eginiou	0	0	0	0	0,00	0,00	0,00	0,00	0,00	0,00
542	Λιτοχώρου	Litochoro	0	0	0	0	0,00	0,00	0,00	0,00	0,00	0,00
519	Κιλκίς	Kilkis	24	76	1	77	11,07	10,00	11,05	47,57	41,80	47,50
564	Ν. Σάντας	N. Santas	0	0	0	0	0,00	0,00	0,00	0,00	0,00	0,00
512	Νάουσας	Naousa	20	72	0	72	9,58	0,00	9,58	48,05	0,00	48,05
536	Νέων Μουδανίων	Nea Moudania	73	245	5	250	13,52	9,40	13,44	49,85	36,44	49,66
559	Ν.Καλλικράτειας	N. Kallikratia	0	0	0	0	0,00	0,00	0,00	0,00	0,00	0,00
552	Κασσάνδρας	Kassandra	0	0	0	0	0,00	0,00	0,00	0,00	0,00	0,00
530	Πολυγύρου	Poligiros	371	1.316	16	1.332	14,17	14,81	14,18	42,39	38,61	42,34
537	Γαλάτιστας	Galatista	0	0	0	0	0,00	0,00	0,00	0,00	0,00	0,00
538	Γερακίνης	Gerakinis	0	0	0	0	0,00	0,00	0,00	0,00	0,00	0,00
515	Σερρών	Serres	140	369	6	375	12,98	13,67	12,99	47,45	45,48	47,42
546	Ηράκλειας	Irakleias	0	0	0	0	0,00	0,00	0,00	0,00	0,00	0,00
563	Ν.Ζίχνης	N.Zichnis	0	0	0	0	0,00	0,00	0,00	0,00	0,00	0,00

Κωδ. Code	Τίτλος Υποκ/τος Sub-branch name		Αριθμός Έργων <sup>(1)</sup> Number of Constructi ons <sup>(1)</sup>	Αριθμός Οικοδόμων <sup>(2)</sup> Number of Insured Construction Workers <sup>(2)</sup>			Μέση Πραγματοποιηθείσα Απασχόληση <sup>(3)</sup> Average Accomplished Employment (days) <sup>(3)</sup>			Μέσο Ημερομίσθιο <sup>(3)</sup> Average Wage <sup>(3)</sup>		
				Άνδρες Males	Γυναίκες Females	Σύνολο Total	Άνδρες Males	Γυναίκες Females	Σύνολο Total	Άνδρες Males	Γυναίκες Females	Σύνολο Total
539	Νιγρίτας	Nigrita	0	0	0	0	0,00	0,00	0,00	0,00	0,00	0,00
540	Σιδηροκάστρου	Sidirokastro	0	0	0	0	0,00	0,00	0,00	0,00	0,00	0,00
521	Στρατωνίου	Stratonio	0	0	0	0	0,00	0,00	0,00	0,00	0,00	0,00
<b>ΠΕΡΙΦΕΡΕΙΑΚΟ ΘΕΣΣ/ΝΙΚΗΣ / THESSALONIKI REGIONAL</b>			<b>2.169</b>	<b>8.396</b>	<b>78</b>	<b>8.474</b>	<b>12,00</b>	<b>11,31</b>	<b>11,99</b>	<b>44,97</b>	<b>41,45</b>	<b>44,94</b>
801	ΙΩΑΝΝΙΝΩΝ	Ioannina	157	448	9	457	14,45	17,00	14,50	41,49	35,97	41,36
805	Κόνιτσας	Konitsa	0	0	0	0	0,00	0,00	0,00	0,00	0,00	0,00
809	Μετσόβου	Metsovo	0	0	0	0	0,00	0,00	0,00	0,00	0,00	0,00
803	Αρτας	Arta	78	179	4	183	11,88	13,25	11,91	43,08	40,26	43,01
808	Φιλιπιάδας	Filipiada	0	0	0	0	0,00	0,00	0,00	0,00	0,00	0,00
906	Ηγουμέντσας	Igoumenitsa	111	281	6	287	13,71	7,83	13,59	43,62	33,55	43,49
804	Παραμυθιάς	Paramithia	0	0	0	0	0,00	0,00	0,00	0,00	0,00	0,00
806	Φιλιατών	Filiaton	0	0	0	0	0,00	0,00	0,00	0,00	0,00	0,00
901	Κερκυρας	Corfu	225	915	7	922	15,20	14,86	15,19	41,86	38,21	41,83
909	Ανω Λευκίμης	Ano Lefkimi	0	0	0	0	0,00	0,00	0,00	0,00	0,00	0,00
905	Λευκάδος	Lefkada	265	691	5	696	13,57	12,00	13,56	42,13	45,17	42,15
907	Βόνιτσας	Vonitsa	0	0	0	0	0,00	0,00	0,00	0,00	0,00	0,00
802	Πρέβεζας	Preveza	129	303	1	304	12,03	16,00	12,04	41,51	36,13	41,49
807	Πάργας	Parga	0	0	0	0	0,00	0,00	0,00	0,00	0,00	0,00
<b>ΠΕΡΙΦΕΡΕΙΑΚΟ ΙΩΑΝΝΙΝΩΝ / IOANNINA REGIONAL</b>			<b>965</b>	<b>2.817</b>	<b>32</b>	<b>2.849</b>	<b>13,98</b>	<b>13,53</b>	<b>13,97</b>	<b>42,07</b>	<b>38,05</b>	<b>42,02</b>
510	ΚΑΒΑΛΑΣ	Kavala	298	835	6	841	14,09	12,50	14,08	42,43	36,09	42,39
523	Ελευθερούπολης	Eleftheroupolis	0	0	0	0	0,00	0,00	0,00	0,00	0,00	0,00
528	Λιμένα Θάσου	Limenas Thasou	0	0	0	0	0,00	0,00	0,00	0,00	0,00	0,00
529	Λιμεναρίων Θάσου	Limenarion Thasou	0	0	0	0	0,00	0,00	0,00	0,00	0,00	0,00
524	Χρυσούπολης	Chrisoupolis	0	0	0	0	0,00	0,00	0,00	0,00	0,00	0,00
514	Δράμας	Dramas	122	300	3	303	11,26	10,33	11,25	43,59	38,06	43,54
709	Κ.Νευροκοπίου	K. Nevrokopi	0	0	0	0	0,00	0,00	0,00	0,00	0,00	0,00
703	Ξάνθης	Xanthi	141	339	9	348	12,29	9,22	12,21	47,32	46,13	47,30
<b>ΠΕΡΙΦΕΡΕΙΑΚΟ ΚΑΒΑΛΑΣ / KAVALA REGIONAL</b>			<b>561</b>	<b>1.474</b>	<b>18</b>	<b>1.492</b>	<b>13,10</b>	<b>10,50</b>	<b>13,07</b>	<b>43,69</b>	<b>40,82</b>	<b>43,66</b>
102	ΚΑΛΑΜΑΤΑΣ	Kalamata	312	759	28	787	14,00	14,04	14,00	44,15	42,35	44,09
125	Μελιγαλά	Meligala	0	0	0	0	0,00	0,00	0,00	0,00	0,00	0,00
115	Μεσσήνης	Messini	0	0	0	0	0,00	0,00	0,00	0,00	0,00	0,00
114	Πύλου	Pilos	0	0	0	0	0,00	0,00	0,00	0,00	0,00	0,00
119	Κυπαρισσίας	Kiparissia	73	204	6	210	11,40	10,17	11,37	45,49	39,20	45,33
121	Γαργαλιάνων	Gargalianon	0	0	0	0	0,00	0,00	0,00	0,00	0,00	0,00
120	Φιλιατρών	Filiatron	0	0	0	0	0,00	0,00	0,00	0,00	0,00	0,00
<b>ΠΕΡΙΦΕΡΕΙΑΚΟ ΚΑΛΑΜΑΤΑΣ / KALAMATA REGIONAL</b>			<b>385</b>	<b>963</b>	<b>34</b>	<b>997</b>	<b>13,45</b>	<b>13,35</b>	<b>13,45</b>	<b>44,39</b>	<b>41,93</b>	<b>44,31</b>



Κωδ. Code	Τίτλος Υποκ/τος Sub-branch name		Αριθμός Έργων <sup>(1)</sup> Number of Constructi ons <sup>(1)</sup>	Αριθμός Οικοδόμων <sup>(2)</sup> Number of Insured Construction Workers <sup>(2)</sup>			Μέση Πραγματοποιηθείσα Απασχόληση <sup>(3)</sup> Average Accomplished Employment (days) <sup>(3)</sup>			Μέσο Ημερομίσθιο <sup>(3)</sup> Average Wage <sup>(3)</sup>		
				Άνδρες Males	Γυναίκες Females	Σύνολο Total	Άνδρες Males	Γυναίκες Females	Σύνολο Total	Άνδρες Males	Γυναίκες Females	Σύνολο Total
604	ΚΑΡΔΙΤΣΑΣ	Karditsa	112	341	7	348	11,53	15,14	11,60	49,45	44,00	49,30
613	Μουζακίου	Mouzakiou	0	0	0	0	0,00	0,00	0,00	0,00	0,00	0,00
616	Παλαμά	Palama	0	0	0	0	0,00	0,00	0,00	0,00	0,00	0,00
612	Σοφάδων	Sofadon	0	0	0	0	0,00	0,00	0,00	0,00	0,00	0,00
608	Καλαμπάκας	Kalampaka	0	0	0	0	0,00	0,00	0,00	0,00	0,00	0,00
603	Τρικάλων	Trikala	183	626	10	636	11,85	13,40	11,88	41,35	37,12	41,28
618	Πύλης	Pilis	0	0	0	0	0,00	0,00	0,00	0,00	0,00	0,00
622	Φαρκαδώνας	Farkadona	0	0	0	0	0,00	0,00	0,00	0,00	0,00	0,00
<b>ΠΕΡΙΦΕΡΕΙΑΚΟ ΚΑΡΔΙΤΣΑΣ / KARDITSA REGIONAL</b>			<b>295</b>	<b>967</b>	<b>17</b>	<b>984</b>	<b>11,74</b>	<b>14,12</b>	<b>11,78</b>	<b>44,16</b>	<b>40,16</b>	<b>44,07</b>
520	ΚΟΖΑΝΗΣ	Kozani	98	270	4	274	11,11	9,75	11,09	47,25	37,53	47,12
554	Σερβίων	Servion	0	0	0	0	0,00	0,00	0,00	0,00	0,00	0,00
526	Αμύνταιου	Aminteou	0	0	0	0	0,00	0,00	0,00	0,00	0,00	0,00
541	Γρεβενών	Grevena	21	45	1	46	9,04	12,00	9,11	46,62	35,00	46,28
562	Δεσκάτης	Deskati	0	0	0	0	0,00	0,00	0,00	0,00	0,00	0,00
517	Καστοριάς	Kastoria	39	93	1	94	9,75	8,00	9,73	46,48	33,40	46,36
565	Αργους Ορεστικού	Argos Orestiko	0	0	0	0	0,00	0,00	0,00	0,00	0,00	0,00
527	Πτολεμαϊδας	Ptolemaida	44	175	2	177	12,71	15,50	12,75	63,20	41,88	62,91
548	Σιάτιστας	Siatista	0	0	0	0	0,00	0,00	0,00	0,00	0,00	0,00
555	Τσοτίλιου	Tsotiliou	0	0	0	0	0,00	0,00	0,00	0,00	0,00	0,00
516	Φλώρινας	Florina	41	109	1	110	10,05	19,00	10,13	49,82	38,00	49,62
<b>ΠΕΡΙΦΕΡΕΙΑΚΟ ΚΟΖΑΝΗΣ / KOZANI REGIONAL</b>			<b>243</b>	<b>692</b>	<b>9</b>	<b>701</b>	<b>11,03</b>	<b>12,11</b>	<b>11,04</b>	<b>52,14</b>	<b>38,27</b>	<b>51,95</b>
702	ΚΟΜΟΤΗΝΗΣ	Komotini	107	371	6	377	14,18	11,67	14,14	48,61	37,30	48,46
707	Σαπών	Sapon	0	0	0	0	0,00	0,00	0,00	0,00	0,00	0,00
701	Αλεξανδρούπολης	Alexandroupolis	106	332	6	338	13,55	18,00	13,62	41,96	44,28	42,02
708	Φερών	Feron	0	0	0	0	0,00	0,00	0,00	0,00	0,00	0,00
706	Διδυμοτείχου	Didimoticho	27	64	1	65	11,27	19,00	11,38	43,97	38,50	43,83
705	Ορεσιτιάδας	Orestiada	9	27	0	27	5,22	0,00	5,22	44,79	0,00	44,79
704	Σουφλίου	Soufliou	0	0	0	0	0,00	0,00	0,00	0,00	0,00	0,00
<b>ΠΕΡΙΦΕΡΕΙΑΚΟ ΚΟΜΟΤΗΝΗΣ / KOMOTINI REGIONAL</b>			<b>249</b>	<b>794</b>	<b>13</b>	<b>807</b>	<b>13,38</b>	<b>15,15</b>	<b>13,41</b>	<b>45,43</b>	<b>41,24</b>	<b>45,35</b>
023	ΛΑΜΙΑΣ	Lamia	114	601	1	602	14,30	20,00	14,31	52,88	53,41	52,88
147	Αμφίκλειας	Amfiklia	0	0	0	0	0,00	0,00	0,00	0,00	0,00	0,00
038	Δομοκού	Domokou	0	0	0	0	0,00	0,00	0,00	0,00	0,00	0,00
079	Μακραλώμης	Makrakomi	0	0	0	0	0,00	0,00	0,00	0,00	0,00	0,00
043	Αμφισσας	Amfissa	44	113	1	114	10,66	17,00	10,72	51,91	45,50	51,82
090	Γραβιάς	Gravia	0	0	0	0	0,00	0,00	0,00	0,00	0,00	0,00

Κωδ. Code	Τίτλος Υποκ/τος Sub-branch name		Αριθμός Έργων <sup>(1)</sup> Number of Constructi ons <sup>(1)</sup>	Αριθμός Οικοδόμων <sup>(2)</sup> Number of Insured Construction Workers <sup>(2)</sup>			Μέση Πραγματοποιηθείσα Απασχόληση <sup>(3)</sup> Average Accomplished Employment (days) <sup>(3)</sup>			Μέσο Ημερομίσθιο <sup>(3)</sup> Average Wage <sup>(3)</sup>		
				Άνδρες Males	Γυναίκες Females	Σύνολο Total	Άνδρες Males	Γυναίκες Females	Σύνολο Total	Άνδρες Males	Γυναίκες Females	Σύνολο Total
050	Ιτέας	Irtea	0	0	0	0,00	0,00	0,00	0,00	0,00	0,00	
051	Αταλάντης	Atalantis	27	70	1	71	10,46	15,00	10,52	46,28	35,00	46,05
074	Αγ. Κων/νου	Ag. Konstantinou	0	0	0	0,00	0,00	0,00	0,00	0,00	0,00	
078	Λάρυμνας	Larimna	0	0	0	0,00	0,00	0,00	0,00	0,00	0,00	
029	Καρπενησίου	Karpenisi	8	14	0	14	8,71	0,00	8,71	39,84	0,00	39,84
049	Στυλίδας	Stilida	0	0	0	0,00	0,00	0,00	0,00	0,00	0,00	
<b>ΠΕΡΙΦΕΡΕΙΑΚΟ ΛΑΜΙΑΣ / LAMIA REGIONAL</b>			<b>193</b>	<b>798</b>	<b>3</b>	<b>801</b>	<b>13,35</b>	<b>17,33</b>	<b>13,36</b>	<b>52,17</b>	<b>45,51</b>	<b>52,14</b>
602	ΛΑΡΙΣΑΣ	Larissa	231	1.053	10	1.063	12,83	15,00	12,85	42,38	38,80	42,34
614	Αγιάς	Agia	0	0	0	0,00	0,00	0,00	0,00	0,00	0,00	
606	Ελασσόνας	Elassona	0	0	0	0,00	0,00	0,00	0,00	0,00	0,00	
607	Τυρνάβου	Tirnavos	0	0	0	0,00	0,00	0,00	0,00	0,00	0,00	
611	Φαρσάλων	Farsala	0	0	0	0,00	0,00	0,00	0,00	0,00	0,00	
624	Αν. Λάρισας	An. Larissa	158	433	0	433	11,82	0,00	11,82	43,86	0,00	43,86
<b>ΠΕΡΙΦΕΡΕΙΑΚΟ ΛΑΡΙΣΑΣ / LARISSA REGIONAL</b>			<b>389</b>	<b>1.486</b>	<b>10</b>	<b>1.496</b>	<b>12,54</b>	<b>15,00</b>	<b>12,55</b>	<b>42,79</b>	<b>38,80</b>	<b>42,76</b>
203	ΜΥΤΙΛΗΝΗΣ	Mitilini	106	290	3	293	15,14	14,00	15,13	42,17	36,68	42,12
217	Καλλονής	Kallonis	0	0	0	0,00	0,00	0,00	0,00	0,00	0,00	
215	Μήθυμνας	Mithimnas	0	0	0	0,00	0,00	0,00	0,00	0,00	0,00	
210	Παππάδου	Pappadou	0	0	0	0,00	0,00	0,00	0,00	0,00	0,00	
208	Πλωμαρίου	Plomariou	0	0	0	0,00	0,00	0,00	0,00	0,00	0,00	
211	Πολυχνίτου	Polichnitou	0	0	0	0,00	0,00	0,00	0,00	0,00	0,00	
207	Μύρινας (Λήμνου)	Mirimnas (Limnos)	35	96	1	97	14,13	15,00	14,13	41,30	35,00	41,23
202	Χίου	Chios	183	413	3	416	9,83	9,67	9,82	48,11	44,92	48,09
<b>ΠΕΡΙΦΕΡΕΙΑΚΟ ΜΥΤΙΛΗΝΗΣ / MITILINI REGIONAL</b>			<b>324</b>	<b>799</b>	<b>7</b>	<b>806</b>	<b>12,27</b>	<b>12,29</b>	<b>12,27</b>	<b>44,51</b>	<b>39,17</b>	<b>44,46</b>
101	ΠΑΤΡΑΣ	Patras	144	413	5	418	9,79	11,00	9,80	43,22	40,13	43,18
127	Κάτω Αχαιάς	Kato Achaias	0	0	0	0,00	0,00	0,00	0,00	0,00	0,00	
131	Αγ. Αλεξίου	Ag. Alexiou	188	565	7	572	10,81	10,14	10,80	41,56	36,12	41,50
144	Ρίου	Riou	0	0	0	0,00	0,00	0,00	0,00	0,00	0,00	
132	Ανω Πόλης	Ano Polis	0	0	0	0,00	0,00	0,00	0,00	0,00	0,00	
<b>Περιοχή Πάτρας</b>			<b>332</b>	<b>978</b>	<b>12</b>	<b>990</b>	<b>10,38</b>	<b>10,50</b>	<b>10,38</b>	<b>42,22</b>	<b>37,87</b>	<b>42,17</b>
024	Αγρινίου	Agrinio	120	370	1	371	12,02	6,00	12,01	43,97	40,25	43,96
070	Αμφιλοχίας	Amfilochia	0	0	0	0,00	0,00	0,00	0,00	0,00	0,00	
028	Αστακού	Astakou	0	0	0	0,00	0,00	0,00	0,00	0,00	0,00	
103	Αγίου	Egiou	103	207	4	211	12,31	13,50	12,33	44,86	40,34	44,76
146	Ακράτας	Akrata	0	0	0	0,00	0,00	0,00	0,00	0,00	0,00	
148	Καλαβρύτων	Kalavrita	0	0	0	0,00	0,00	0,00	0,00	0,00	0,00	

Κωδ. Code	Τίτλος Υποκ/τος Sub-branch name		Αριθμός Έργων <sup>(1)</sup> Number of Constructions <sup>(1)</sup>	Αριθμός Οικοδόμων <sup>(2)</sup> Number of Insured Construction Workers <sup>(2)</sup>			Μέση Πραγματοποιηθείσα Απασχόληση <sup>(3)</sup> Average Accomplished Employment (days) <sup>(3)</sup>			Μέσο Ημερομίσθιο <sup>(3)</sup> Average Wage <sup>(3)</sup>		
				Άνδρες Males	Γυναίκες Females	Σύνολο Total	Άνδρες Males	Γυναίκες Females	Σύνολο Total	Άνδρες Males	Γυναίκες Females	Σύνολο Total
113	Αμαλιάδας	Amaliada	86	221	4	225	12,23	13,75	12,26	38,84	33,62	38,73
140	Βαρθολομιού	Vartholomiou	0	0	0	0	0,00	0,00	0,00	0,00	0,00	0,00
129	Γαστούνης	Gastounis	0	0	0	0	0,00	0,00	0,00	0,00	0,00	0,00
128	Λεχαινών	Lechena	0	0	0	0	0,00	0,00	0,00	0,00	0,00	0,00
903	Αργοστολίου	Argostoliou	187	431	0	431	12,90	0,00	12,90	46,36	0,00	46,36
908	Ιθάκης	Ithakis	0	0	0	0	0,00	0,00	0,00	0,00	0,00	0,00
904	Ληξουρίου	Lixouriou	0	0	0	0	0,00	0,00	0,00	0,00	0,00	0,00
911	Πόρου	Porou	0	0	0	0	0,00	0,00	0,00	0,00	0,00	0,00
912	Σάμης	Samis	0	0	0	0	0,00	0,00	0,00	0,00	0,00	0,00
902	Ζακύνθου	Zakynthos	151	487	7	494	17,06	17,29	17,07	37,26	37,25	37,26
025	Μεσολογίου	Messologi	50	82	1	83	11,79	5,00	11,71	46,21	57,40	46,27
112	Ναυπάκτου	Nafpaktos	87	203	2	205	12,06	6,50	12,00	41,03	41,24	41,03
104	Πύργου	Pirgos	91	219	1	220	12,55	10,00	12,54	48,74	35,00	48,69
145	Αρχαίας Ολυμπίας	Ancient Olimpia	0	0	0	0	0,00	0,00	0,00	0,00	0,00	0,00
122	Ζαχάρως	Zacharo	0	0	0	0	0,00	0,00	0,00	0,00	0,00	0,00
123	Κρεστένων	Krestena	0	0	0	0	0,00	0,00	0,00	0,00	0,00	0,00
<b>ΠΕΡΙΦΕΡΕΙΑΚΟ ΠΑΤΡΑΣ / PATRA REGIONAL</b>			<b>1.207</b>	<b>3.198</b>	<b>32</b>	<b>3.230</b>	<b>12,47</b>	<b>12,19</b>	<b>12,47</b>	<b>42,37</b>	<b>37,75</b>	<b>42,33</b>
010	ΠΕΙΡΑΙΑ	Piraeus	308	944	6	950	12,58	11,67	12,57	49,45	33,73	49,36
034	Αίγινας	Egina	0	0	0	0	0,00	0,00	0,00	0,00	0,00	0,00
068	Πόρου	Poros	0	0	0	0	0,00	0,00	0,00	0,00	0,00	0,00
213	Σερίφου	Serifos	0	0	0	0	0,00	0,00	0,00	0,00	0,00	0,00
067	Σπετσών	Spetses	0	0	0	0	0,00	0,00	0,00	0,00	0,00	0,00
057	Αγ.Σοφίας	Ag. Sofia	33	110	2	112	9,52	14,00	9,60	47,81	40,80	47,63
011	Αμφιάλη	Amfiali	0	0	0	0	0,00	0,00	0,00	0,00	0,00	0,00
048	Δραπετσώνας	Drapestona	51	218	0	218	9,66	0,00	9,66	48,70	0,00	48,70
059	Καμινίων	Kaminia	3	6	0	6	10,50	0,00	10,50	44,51	0,00	44,51
015	Κορυδαλλός	Koridallos	38	116	0	116	11,84	0,00	11,84	45,43	0,00	45,43
058	Νίκαιας	Nikea	57	222	1	223	10,55	15,00	10,57	48,49	41,80	48,45
071	Περάματος	Peramatos	49	209	0	209	9,96	0,00	9,96	47,60	0,00	47,60
<b>Περιοχή Πειραιά</b>			<b>539</b>	<b>1.825</b>	<b>9</b>	<b>1.834</b>	<b>11,45</b>	<b>12,56</b>	<b>11,45</b>	<b>48,72</b>	<b>36,56</b>	<b>48,66</b>
201	Ερμούπολης	Ermoupolis	365	1.409	16	1.425	14,83	16,63	14,85	48,17	47,28	48,16
216	Μυκόνου	Mikonos	0	0	0	0	0,00	0,00	0,00	0,00	0,00	0,00
214	Τήνου	Tinos	0	0	0	0	0,00	0,00	0,00	0,00	0,00	0,00
205	Μήλου	Milos	0	0	0	0	0,00	0,00	0,00	0,00	0,00	0,00
209	Νάξου	Naxos	198	494	3	497	13,89	12,33	13,88	42,33	47,02	42,35

Κωδ. Code	Τίτλος Υποκ/τος Sub-branch name		Αριθμός Έργων <sup>(1)</sup>  Number of Constructi ons <sup>(1)</sup>	Αριθμός Οικοδόμων <sup>(2)</sup> Number of Insured Construction Workers <sup>(2)</sup>			Μέση Πραγματοποιηθείσα Απασχόληση <sup>(3)</sup> Average Accomplished Employment (days) <sup>(3)</sup>			Μέσο Ημερομίσθιο <sup>(3)</sup> Average Wage <sup>(3)</sup>		
				Άνδρες Males	Γυναίκες Females	Σύνολο Total	Άνδρες Males	Γυναίκες Females	Σύνολο Total	Άνδρες Males	Γυναίκες Females	Σύνολο Total
212	Θήρας	Thira	210	941	8	949	16,47	15,13	16,46	48,39	46,77	48,38
218	Πάρου	Paros	297	870	5	875	14,93	14,80	14,93	45,21	47,73	45,22
055	Σαλαμίνας	Salamina	0	0	0	0	0,00	0,00	0,00	0,00	0,00	0,00
204	Σάμου	Samos	117	241	0	241	13,05	0,00	13,05	46,45	0,00	46,45
219	Αγ.Κήρυκου	Ag. Kirikos	0	0	0	0	0,00	0,00	0,00	0,00	0,00	0,00
220	Ευδήλου	Evdilou	0	0	0	0	0,00	0,00	0,00	0,00	0,00	0,00
206	Καρλοβασίου	Karlovasiou	0	0	0	0	0,00	0,00	0,00	0,00	0,00	0,00
<b>ΠΕΡΙΦΕΡΕΙΑΚΟ ΠΕΙΡΑΙΑ / PIRAEUS REGIONAL</b>			<b>1.726</b>	<b>5.780</b>	<b>41</b>	<b>5.821</b>	<b>13,89</b>	<b>14,90</b>	<b>13,90</b>	<b>47,31</b>	<b>45,23</b>	<b>47,30</b>
401	ΡΟΔΟΥ	Rhodos	266	971	10	981	18,15	18,10	18,15	41,82	45,13	41,86
405	Αρχαγγέλου	Archaggelos	0	0	0	0	0,00	0,00	0,00	0,00	0,00	0,00
406	Καρπάθου	Karpathos	1	2	0	2	16,00	0,00	16,00	36,03	0,00	36,03
402	Καλύμνου	Kalymnos	46	102	0	102	16,53	0,00	16,53	39,37	0,00	39,37
403	Κω	Ko	100	561	2	563	17,71	23,50	17,73	43,77	36,33	43,74
404	Λέρου	Leros	34	119	0	119	11,60	0,00	11,60	45,76	0,00	45,76
407	Πάτμου	Patmos	0	0	0	0	0,00	0,00	0,00	0,00	0,00	0,00
<b>ΠΕΡΙΦΕΡΕΙΑΚΟ ΡΟΔΟΥ / RHODOS REGIONAL</b>			<b>447</b>	<b>1.755</b>	<b>12</b>	<b>1.767</b>	<b>17,47</b>	<b>19,00</b>	<b>17,48</b>	<b>42,49</b>	<b>43,31</b>	<b>42,50</b>
105	ΤΡΙΠΟΛΗΣ	Tripoli	131	449	3	452	11,17	13,67	11,18	48,06	45,24	48,03
130	Αστρους	Astros	0	0	0	0	0,00	0,00	0,00	0,00	0,00	0,00
135	Λεωνιδίου	Leonidio	0	0	0	0	0,00	0,00	0,00	0,00	0,00	0,00
109	Τροπαίων	Tropeon	0	0	0	0	0,00	0,00	0,00	0,00	0,00	0,00
106	Αργους	Argos	15	45	0	45	9,78	0,00	9,78	41,75	0,00	41,75
133	Κρανιδίου	Kranidi	30	93	0	93	14,55	0,00	14,55	45,82	0,00	45,82
110	Μεγαλόπολης	Megalopoli	0	0	0	0	0,00	0,00	0,00	0,00	0,00	0,00
111	Ναυπλίου	Nafplio	159	448	6	454	12,71	19,17	12,80	46,17	50,83	46,27
108	Σπάρτης	Sparti	160	349	4	353	12,83	11,25	12,81	47,39	38,06	47,30
117	Γυθείου	Gythio	0	0	0	0	0,00	0,00	0,00	0,00	0,00	0,00
137	Μολάων	Molaon	0	0	0	0	0,00	0,00	0,00	0,00	0,00	0,00
139	Νεάπολης	Neapoli	0	0	0	0	0,00	0,00	0,00	0,00	0,00	0,00
138	Σκάλας	Skalas	0	0	0	0	0,00	0,00	0,00	0,00	0,00	0,00
<b>ΠΕΡΙΦΕΡΕΙΑΚΟ ΤΡΙΠΟΛΗΣ / TRIPOLI REGIONAL</b>			<b>495</b>	<b>1.384</b>	<b>13</b>	<b>1.397</b>	<b>12,27</b>	<b>15,46</b>	<b>12,30</b>	<b>46,91</b>	<b>46,83</b>	<b>46,91</b>
022	ΧΑΛΚΙΔΑΣ	Chalkida	152	460	8	468	12,74	13,75	12,76	45,15	37,21	45,00
030	Αλιβερίου	Aliveri	103	262	0	262	12,42	0,00	12,42	44,22	0,00	44,22
077	Ιστιαίας	Istiea	69	210	1	211	13,07	16,00	13,09	46,74	120,00	47,16
066	Αιδηψού	Edipsos	0	0	0	0	0,00	0,00	0,00	0,00	0,00	0,00
032	Κύμης	Kimi	38	87	0	87	12,66	0,00	12,66	44,65	0,00	44,65

Κωδ. Code	Τίτλος Υποκ/τος Sub-branch name		Αριθμός Έργων <sup>(1)</sup> Number of Constructions <sup>(1)</sup>	Αριθμός Οικοδόμων <sup>(2)</sup> Number of Insured Construction Workers <sup>(2)</sup>			Μέση Πραγματοποιηθείσα Απασχόληση <sup>(3)</sup> Average Accomplished Employment (days) <sup>(3)</sup>			Μέσο Ημερομίσθιο <sup>(3)</sup> Average Wage <sup>(3)</sup>		
				Άνδρες Males	Γυναίκες Females	Σύνολο Total	Άνδρες Males	Γυναίκες Females	Σύνολο Total	Άνδρες Males	Γυναίκες Females	Σύνολο Total
052	Μαντουδίου	Mantoudi	0	0	0	0	0,00	0,00	0,00	0,00	0,00	0,00
136	Αγ. Άνας	Ag. Anna	0	0	0	0	0,00	0,00	0,00	0,00	0,00	0,00
031	Λίμνης	Limnis	0	0	0	0	0,00	0,00	0,00	0,00	0,00	0,00
<b>ΠΕΡΙΦΕΡΕΙΑΚΟ ΧΑΛΚΙΔΑΣ / CHALKIDA REGIONAL</b>			<b>362</b>	<b>1.019</b>	<b>9</b>	<b>1.028</b>	<b>12,72</b>	<b>14,00</b>	<b>12,73</b>	<b>45,21</b>	<b>47,72</b>	<b>45,23</b>
301	ΧΑΝΙΩΝ	Chania	361	1.192	13	1.205	15,16	15,62	15,17	41,93	43,26	41,95
308	Κισσάμου	Kissamou	0	0	0	0	0,00	0,00	0,00	0,00	0,00	0,00
303	Ρεθύμνου	Rethimnou	225	860	4	864	13,28	11,25	13,27	41,60	40,77	41,60
313	Περάματος	Peramatos	0	0	0	0	0,00	0,00	0,00	0,00	0,00	0,00
<b>ΠΕΡΙΦΕΡΕΙΑΚΟ ΧΑΝΙΩΝ / CHANIA REGIONAL</b>			<b>586</b>	<b>2.052</b>	<b>17</b>	<b>2.069</b>	<b>14,37</b>	<b>14,59</b>	<b>14,38</b>	<b>41,81</b>	<b>42,81</b>	<b>41,81</b>
Άγνωστο / Unknown			243	634	4	638	11,29	10,25	11,29	47,42	46,50	47,42
<b>ΣΥΝΟΛΟ ΧΩΡΑΣ/ENTIRE COUNTRY</b>			<b>16.239</b>	<b>60.739</b>	<b>586</b>	<b>61.325</b>	<b>12,61</b>	<b>13,10</b>	<b>12,61</b>	<b>46,25</b>	<b>43,29</b>	<b>46,23</b>

<sup>(1)</sup> Ο αριθμός έργων αφορά τα διακριτά έργα, δηλ. εάν το ίδιο έργο δηλώνεται σε πολλά υποκ/ματα, προσμετράται μία μόνο φορά.

<sup>(2)</sup> Ως αριθμός οικοδόμων έχει ληφθεί ο αριθμός όλων των διακριτών οικοδόμων ανά Υποκ/μα υποβολής της ΑΠΔ, δηλ. εάν ένας οικοδόμος έχει δηλωθεί πολλές φορές στο ίδιο υποκ/μα, προσμετράται μία μόνο φορά. Εάν ένας οικοδόμος έχει δηλωθεί σε πολλά υποκ/ματα προσμετράται τόσες φορές όσα είναι και τα υποκ/ματα αυτά.

<sup>(3)</sup> Για τον υπολογισμό της μέσης πραγματοποιηθείσας απασχόλησης και του μέσου ημερομίσθιου χρησιμοποιήθηκαν οι πραγματοποιηθείσες ημέρες εργασίας. Για τον υπολογισμό της μέσης ασφαλιστέας απασχόλησης πολλαπλασιάζουμε τη μέση πραγματοποιηθείσα απασχόληση με το συντελεστή 1,2. Αντίστοιχα, για τον υπολογισμό του μέσου ασφαλιστέου ημερομίσθιου διαιρούμε το μέσο ημερομίσθιο με το συντελεστή 1,2.

#### ΠΑΡΑΤΗΡΗΣΕΙΣ

1. Ο αριθμός διακριτών οικοδόμων, δηλ. των οικοδόμων με διαφορετικούς αριθμούς μητρώου ασφαλισμένου, είναι 51634, με γενική μέση απασχόληση ίση με 14,98 ημέρες.

2. Τα υψηλά μέσα ημερομίσθια σε κάποια υποκ/ματα, οφείλονται σε μεγάλα τεχνικά έργα που εκτελούνται στις περιοχές τους.

<sup>(1)</sup> The number of constructions is distinct, i.e if the same construction is declared in different sub-branches it counts once.

<sup>(2)</sup> The number of construction workers is distinct by sub-branch, i.e if a construction worker is declared more than once in the same sub-branch it counts as one, but if he is declared in different sub-branches we count him as many times as the sub-branches.

<sup>(3)</sup> The number of accomplished working days is used for the calculation of average accomplished employment and average wage. To calculate average employment subject to contribution, you must multiply average accomplished employment by (1,2). To calculate average wage subject to contribution, you must divide average wage with (1,2).

#### COMMENTS

1. The distinct number of construction workers is 51634 and the average employment is 14,98 days.

2. High average wages in certain sub-branches are mainly due to major technical projects that are under construction in these areas.

ΦΕΒΡΟΥΑΡΙΟΣ 2023 / FEBRUARY 2023

ΠΙΝΑΚΑΣ ΙΙΙ.3 : ΟΙΚΟΔΟΜΟΤΕΧΝΙΚΑ ΕΡΓΑ  
ΑΡΙΘΜΟΣ ΟΙΚΟΔΟΜΩΝ, ΜΕΣΗ ΑΠΑΣΧΟΛΗΣΗ ΚΑΙ ΜΕΣΟ ΗΜΕΡΟΜΙΣΘΙΟ ΑΝΑ ΗΛΙΚΙΑ  
TABLE III.3 : CONSTRUCTIONS

NUMBER OF CONSTRUCTION WORKERS, AVERAGE EMPLOYMENT (DAYS) & AVERAGE WAGE BY AGE

ΗΛΙΚΙΑ AGE	Αριθμός Οικοδόμων <sup>(1)</sup> Number of Construction Workers <sup>(1)</sup>	Μέση Απασχόληση <sup>(2)</sup> Average Employment (days) <sup>(2)</sup>	Μέσο Ημερομίσθιο <sup>(2)</sup> Average wage <sup>(2)</sup>
Άγνωστη Unknown	4	8,75	38,32
<= 14	0	0,00	0,00
15-19	381	12,75	38,64
20-24	1.617	13,39	39,89
25-29	1.864	13,89	41,54
30-34	2.691	14,31	42,27
35-39	4.778	14,88	44,22
40-44	7.961	15,06	45,47
45-49	9.739	15,22	46,61
50-54	9.796	15,14	47,70
55-59	8.438	15,24	48,68
60-64	3.588	15,31	47,71
65-69	701	14,79	47,17
>= 70	76	15,24	45,78
<b>ΣΥΝΟΛΑ TOTAL</b>	<b>51.634</b>	<b>14,98</b>	<b>46,23</b>

<sup>(1)</sup> Ο αριθμός των οικοδόμων αναφέρεται στους διακριτούς οικοδόμους δηλ. στους οικοδόμους με διαφορετικούς αριθμούς μητρώου ασφαλισμένου.

<sup>(2)</sup> Για τον υπολογισμό της μέσης απασχόλησης και του μέσου ημερομισθίου χρησιμοποιήθηκαν οι πραγματοποιηθείσες ημέρες εργασίας.

ΠΑΡΑΤΗΡΗΣΕΙΣ

1. Η μικρότερη μέση τιμή απασχόλησης (14,79 ημέρες) παρατηρείται στις ηλικίες 65-69 ετών και η μεγαλύτερη (15,31 ημέρες) παρατηρείται στις ηλικίες 60-64 ετών.

Η μικρότερη μέση τιμή ημερομισθίου (47,17€) παρατηρείται στις ηλικίες 65-69 ετών και η μεγαλύτερη (48,68€) παρατηρείται στις ηλικίες 55-59 ετών.

2. Το μεγαλύτερο ποσοστό οικοδόμων (16,34%) παρουσιάζεται στις ηλικίες 55-59 ετών.

3. Η μέση απασχόληση ανέρχεται σε 14,98 ημέρες και το μέσο ημερομίσθιο σε 46,23€ .

<sup>(1)</sup> The number of construction workers is distinct, i.e each const. worker is counted only once, regardless the number of different projects he may work for.

<sup>(2)</sup> The number of accomplished working days is used for the calculation of average employment and average wage.

COMMENTS

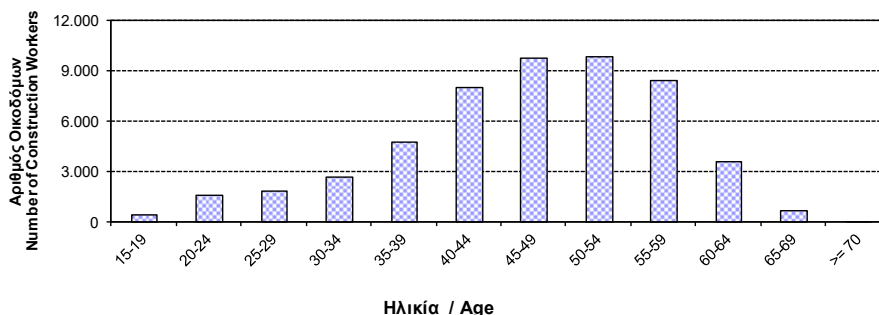
1. The lowest average employment (14,79 days) appears for ages between 65 and 69 years old, while the highest average employment (15,31 days) appears for ages between 60 and 64 years old.

The lowest average wage (47,17€) appears for ages between 65 and 69 years old, while the highest average wage (48,68€) appears for ages between 55 and 59 years old.

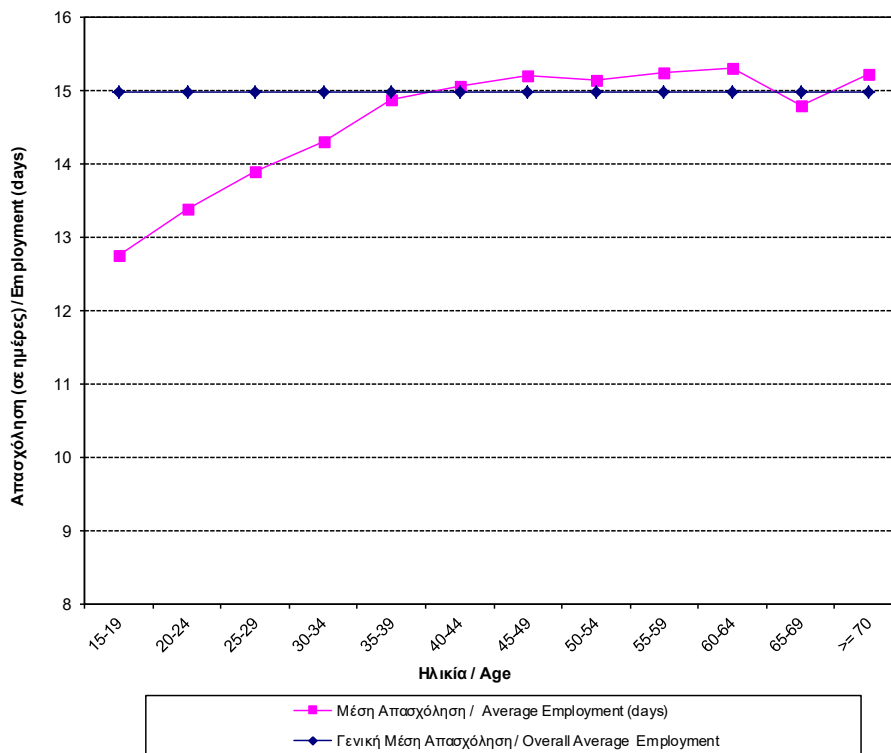
2. The highest percentage of the construction workers (16,34%) is aged between 55 and 59.

3. The average employment is 14,98 days and the average wage is 46,23€ .

ΔΙΑΓΡΑΜΜΑ ΙΙΙ.3.1 : ΑΡΙΘΜΟΣ ΔΙΑΚΡΙΤΩΝ ΟΙΚΟΔΟΜΩΝ ΑΝΑ ΗΛΙΚΙΑ  
CHART III.3.1 : DISTRIBUTION OF DISTINCT CONSTRUCTION WORKERS BY AGE



ΔΙΑΓΡΑΜΜΑ III.3.2 : ΜΕΣΗ ΑΠΑΣΧΟΛΗΣΗ ΟΙΚΟΔΟΜΩΝ ΑΝΑ ΗΛΙΚΙΑ  
 CHART III.3.2 : AVERAGE EMPLOYMENT (DAYS) OF CONSTRUCTION WORKERS BY AGE



ΔΙΑΓΡΑΜΜΑ III.3.3 : ΜΕΣΟ ΗΜΕΡΟΜΙΣΘΙΟ ΟΙΚΟΔΟΜΩΝ ΑΝΑ ΗΛΙΚΙΑ  
 CHART III.3.3 : AVERAGE WAGE OF CONSTRUCTION WORKERS BY AGE

