



**ΜΗΝΙΑΙΑ ΣΤΟΙΧΕΙΑ
ΑΠΑΣΧΟΛΗΣΗΣ ΜΙΣΘΩΤΩΝ
ΑΣΦΑΛΙΣΜΕΝΩΝ
ΙΔΙΩΤΙΚΟΥ ΔΙΚΑΙΟΥ e-ΕΦΚΑ**

ΑΥΓΟΥΣΤΟΣ 2022

**ΗΜΕΡΟΜΗΝΙΑ ΕΚΔΟΣΗΣ
6/3/2023**

ΠΕΡΙΕΧΟΜΕΝΑ

Σελίδα

ΤΜΗΜΑ 0 : Συγκεντρωτικά στοιχεία

<u>Πίνακας 0.1: ΚΟΙΝΕΣ ΕΠΙΧΕΙΡΗΣΕΙΣ ΚΑΙ ΟΙΚΟΔΟΜΟΤΕΧΝΙΚΑ ΕΡΓΑ – ΚΑΤΑΝΟΜΗ ΤΩΝ ΕΠΙΧΕΙΡΗΣΕΩΝ, ΤΗΣ ΑΠΑΣΧΟΛΗΣΗΣ ΚΑΙ ΤΟΥ ΗΜΕΡΟΜΙΣΘΙΟΥ ΤΩΝ ΑΣΦΑΛΙΣΜΕΝΩΝ ΑΝΑ ΤΥΠΟ ΕΠΙΧΕΙΡΗΣΗΣ - ΔΙΑΓΡΑΜΜΑΤΑ.....</u>	2
<u>Πίνακας 0.2: ΚΟΙΝΕΣ ΕΠΙΧΕΙΡΗΣΕΙΣ - ΚΑΤΑΝΟΜΗ ΤΗΣ ΑΠΑΣΧΟΛΗΣΗΣ, ΤΟΥ ΗΜΕΡΟΜΙΣΘΙΟΥ ΚΑΙ ΤΟΥ ΜΕΣΟΥ ΜΙΣΘΟΥ ΤΩΝ ΑΣΦΑΛΙΣΜΕΝΩΝ ΑΝΑ ΤΥΠΟ ΑΠΑΣΧΟΛΗΣΗΣ.....</u>	3
<u>Πίνακας 0.3: ΚΟΙΝΕΣ ΕΠΙΧΕΙΡΗΣΕΙΣ ΚΑΙ ΟΙΚΟΔΟΜΟΤΕΧΝΙΚΑ ΕΡΓΑ – ΚΑΤΑΝΟΜΗ ΑΣΦΑΛΙΣΜΕΝΩΝ ΑΝΑ ΥΠΗΚΟΟΤΗΤΑ.....</u>	4
<u>Πίνακας 0.4: ΚΟΙΝΕΣ ΕΠΙΧΕΙΡΗΣΕΙΣ ΚΑΙ ΟΙΚΟΔΟΜΟΤΕΧΝΙΚΑ ΕΡΓΑ – ΚΑΤΑΝΟΜΗ ΑΣΦΑΛΙΣΜΕΝΩΝ ΑΝΑ ΗΛΙΚΙΑ ΚΑΙ ΦΥΛΟ.....</u>	5
<u>Πίνακας 0.5: ΚΟΙΝΕΣ ΕΠΙΧΕΙΡΗΣΕΙΣ ΚΑΙ ΟΙΚΟΔΟΜΟΤΕΧΝΙΚΑ ΕΡΓΑ – ΚΑΤΑΝΟΜΗ ΑΣΦΑΛΙΣΜΕΝΩΝ ΑΝΑ ΟΙΚΟΝΟΜΙΚΗ ΔΡΑΣΤΗΡΙΟΤΗΤΑ ΚΑΙ ΥΠΗΚΟΟΤΗΤΑ.....</u>	6
<u>Πίνακας 0.6: ΚΟΙΝΕΣ ΕΠΙΧΕΙΡΗΣΕΙΣ ΚΑΙ ΟΙΚΟΔΟΜΟΤΕΧΝΙΚΑ ΕΡΓΑ – ΚΑΤΑΝΟΜΗ ΑΣΦΑΛΙΣΜΕΝΩΝ ΑΝΑ ΕΠΑΓΓΕΛΜΑ ΚΑΙ ΥΠΗΚΟΟΤΗΤΑ.....</u>	7

ΤΜΗΜΑ Ι: Κοινές Επιχειρήσεις με 10 Μισθωτούς και Άνω

<u>Πίνακας Ι.1: ΑΡΙΘΜΟΣ ΕΠΙΧΕΙΡΗΣΕΩΝ ΚΑΙ ΑΡΙΘΜΟΣ ΑΣΦΑΛΙΣΜΕΝΩΝ ΣΤΟΝ ΕΦΚΑ – ΔΙΑΓΡΑΜΜΑ</u>	9
<u>Πίνακας Ι.2: ΑΡΙΘΜΟΣ ΑΣΦΑΛΙΣΜΕΝΩΝ ΣΤΟ Ι.Κ.Α. ΚΑΤΑ ΤΥΠΟ ΑΠΑΣΧΟΛΗΣΗΣ, ΦΥΛΟ, ΜΕΣΗ ΑΠΑΣΧΟΛΗΣΗ ΚΑΙ ΜΕΣΟ ΗΜΕΡΟΜΙΣΘΙΟ - ΔΙΑΓΡΑΜΜΑΤΑ.....</u>	10
<u>Πίνακας Ι.3: ΑΡΙΘΜΟΣ ΑΣΦΑΛΙΣΜΕΝΩΝ, ΜΕΣΗ ΑΠΑΣΧΟΛΗΣΗ, ΜΕΣΟ ΗΜΕΡΟΜΙΣΘΙΟ ΚΑΤΑ ΟΙΚΟΝΟΜΙΚΗ ΔΡΑΣΤΗΡΙΟΤΗΤΑ ΕΡΓΟΔΟΤΗ ΚΑΙ ΦΥΛΟ ΓΙΑ ΠΛΗΡΗ ΑΠΑΣΧΟΛΗΣΗ.....</u>	12-15
<u>Πίνακας Ι.4: ΑΡΙΘΜΟΣ ΑΣΦΑΛΙΣΜΕΝΩΝ, ΜΕΣΗ ΑΠΑΣΧΟΛΗΣΗ, ΜΕΣΟ ΗΜΕΡΟΜΙΣΘΙΟ ΚΑΤΑ ΟΙΚΟΝΟΜΙΚΗ ΔΡΑΣΤΗΡΙΟΤΗΤΑ ΕΡΓΟΔΟΤΗ ΚΑΙ ΦΥΛΟ ΓΙΑ ΠΛΗΡΗ ΑΠΑΣΧΟΛΗΣΗ ΣΤΗ ΜΕΤΑΠΟΙΗΣΗ.....</u>	16-18

ΤΜΗΜΑ ΙΙ: Κοινές Επιχειρήσεις με Λιγότερους από 10 Μισθωτούς

<u>Πίνακας ΙΙ.1: ΑΡΙΘΜΟΣ ΕΠΙΧΕΙΡΗΣΕΩΝ ΚΑΙ ΑΡΙΘΜΟΣ ΑΣΦΑΛΙΣΜΕΝΩΝ ΣΤΟ ΕΦΚΑ - ΔΙΑΓΡΑΜΜΑ.....</u>	20
<u>Πίνακας ΙΙ.2: ΑΡΙΘΜΟΣ ΑΣΦΑΛΙΣΜΕΝΩΝ ΣΤΟ Ι.Κ.Α. ΚΑΤΑ ΤΥΠΟ ΑΠΑΣΧΟΛΗΣΗΣ, ΦΥΛΟ, ΜΕΣΗ ΑΠΑΣΧΟΛΗΣΗ ΚΑΙ ΜΕΣΟ ΗΜΕΡΟΜΙΣΘΙΟ - ΔΙΑΓΡΑΜΜΑΤΑ.....</u>	21
<u>Πίνακας ΙΙ.3: ΑΡΙΘΜΟΣ ΑΣΦΑΛΙΣΜΕΝΩΝ, ΜΕΣΗ ΑΠΑΣΧΟΛΗΣΗ, ΜΕΣΟ ΗΜΕΡΟΜΙΣΘΙΟ ΚΑΤΑ ΟΙΚΟΝΟΜΙΚΗ ΔΡΑΣΤΗΡΙΟΤΗΤΑ ΕΡΓΟΔΟΤΗ ΚΑΙ ΦΥΛΟ ΓΙΑ ΠΛΗΡΗ ΑΠΑΣΧΟΛΗΣΗ.....</u>	23-26
<u>Πίνακας ΙΙ.4: ΑΡΙΘΜΟΣ ΑΣΦΑΛΙΣΜΕΝΩΝ, ΜΕΣΗ ΑΠΑΣΧΟΛΗΣΗ, ΜΕΣΟ ΗΜΕΡΟΜΙΣΘΙΟ ΚΑΤΑ ΟΙΚΟΝΟΜΙΚΗ ΔΡΑΣΤΗΡΙΟΤΗΤΑ ΕΡΓΟΔΟΤΗ ΚΑΙ ΦΥΛΟ ΓΙΑ ΠΛΗΡΗ ΑΠΑΣΧΟΛΗΣΗ ΣΤΗ ΜΕΤΑΠΟΙΗΣΗ.....</u>	27-29

ΤΜΗΜΑ ΙΙΙ : Οικοδομοτεχνικά Έργα - Οικοδόμοι

<u>Πίνακας ΙΙΙ.1: ΓΕΩΓΡΑΦΙΚΗ ΚΑΤΑΝΟΜΗ ΕΡΓΩΝ ΚΑΙ ΟΙΚΟΔΟΜΩΝ - ΔΙΑΓΡΑΜΜΑΤΑ.....</u>	31
<u>Πίνακας ΙΙΙ.2: ΑΡΙΘΜΟΣ ΕΡΓΩΝ ΚΑΙ ΟΙΚΟΔΟΜΩΝ, ΜΕΣΗ ΑΠΑΣΧΟΛΗΣΗ, ΜΕΣΟ ΗΜΕΡΟΜΙΣΘΙΟ ΑΝΑ ΥΠΟΚΑΤΑΣΤΗΜΑ.....</u>	33-42
<u>Πίνακας ΙΙΙ.3: ΑΡΙΘΜΟΣ ΟΙΚΟΔΟΜΩΝ, ΜΕΣΗ ΑΠΑΣΧΟΛΗΣΗ, ΜΕΣΟ ΗΜΕΡΟΜΙΣΘΙΟ ΑΝΑ ΗΛΙΚΙΑ – ΔΙΑΓΡΑΜΜΑΤΑ.....</u>	43

TABLE OF CONTENTS

	Page
<u>SECTION 0 : Detailed statistics for Insured Population</u>	
<u>Table 0.1: ENTERPRISES & CONSTRUCTIONS - DISTRIBUTION OF ENTERPRISES , AVERAGE EMPLOYMENT (DAYS), AVERAGE WAGE BY TYPE OF ENTERPRISE</u>	2
<u>Table 0.2: ENTERPRISES - DISTRIBUTION OF EMPLOYMENT, AVERAGE WAGE, AND AVERAGE SALARY OF THE INSURED INDIVIDUALS BY TYPE OF EMPLOYMENT.....</u>	3
<u>Table 0.3: ENTERPRISES & CONSTRUCTIONS - DISTRIBUTION OF INSURED POPULATION BY NATIONALITY.....</u>	4
<u>Table 0.4: ENTERPRISES & CONSTRUCTIONS - DISTRIBUTION OF INSURED POPULATION BY AGE & SEX</u>	5
<u>Table 0.5: ENTERPRISES & CONSTRUCTIONS - DISTRIBUTION OF INSURED POPULATION BY ECONOMIC ACTIVITY & NATIONALITY</u>	6
<u>Table 0.6: ENTERPRISES & CONSTRUCTIONS - DISTRIBUTION OF INSURED POPULATION BY OCCUPATION & NATIONALITY</u>	7
<u>SECTION I: Enterprises with 10 or more employees</u>	
<u>Table I.1: NUMBER OF ENTERPRISES & NUMBER OF INSURED INDIVIDUALS - CHARTS.....</u>	9
<u>Table I.2: INSURED INDIVIDUALS AVERAGE EMPLOYMENT (DAYS) & AVERAGE WAGE BY SEX & TYPE OF EMPLOYMENT (FULL / PART-TIME) - CHARTS</u>	10
<u>Table I.3: INSURED INDIVIDUALS, AVERAGE EMPLOYMENT (DAYS), AVERAGE WAGE BY SEX & EMPLOYER'S ECONOMIC ACTIVITY FOR FULL-TIME EMPLOYMENT.....</u>	12-15
<u>Table I.4: INSURED INDIVIDUALS EMPLOYED IN MANUFACTURING , AVERAGE EMPLOYMENT(DAYS), AVERAGE WAGE BY SEX & EMPLOYER'S ECONOMIC ACTIVITY FOR FULL -TIME EMPLOYMENT.....</u>	16-18
<u>SECTION II: Enterprises with less than 10 employees</u>	
<u>Table II.1 : NUMBER OF ENTERPRISES & NUMBER OF INSURED INDIVIDUALS - CHARTS.....</u>	20
<u>Table II.2: INSURED INDIVIDUALS, AVERAGE DAYS OF EMPLOYMENT PER MONTH, AVERAGE WAGE BY SEX & TYPE OF EMPLOYMENT (FULL / PART-TIME) – CHARTS</u>	21
<u>Table II.3: INSURED INDIVIDUALS, AVERAGE EMPLOYMENT (DAYS), AVERAGE WAGE BY SEX & EMPLOYER'S ECONOMIC ACTIVITY FOR FULL -TIME EMPLOYMENT.....</u>	23-26
<u>Table II.4: INSURED INDIVIDUALS EMPLOYED IN MANUFACTURING , AVERAGE EMPLOYMENT (DAYS), AVERAGE WAGE BY SEX & EMPLOYER'S ECONOMIC ACTIVITY FOR FULL -TIME EMPLOYMENT.....</u>	27-29
<u>SECTION III : Constructions - Construction workers</u>	
<u>Table III.1: GEOGRAPHICAL DISTRIBUTION FOR CONSTRUCTIONS & WORKERS - CHARTS.....</u>	31
<u>Table III.2: NUMBER OF CONSTRUCTIONS & CONSTRUCTION WORKERS, AVERAGE EMPLOYMENT (DAYS), AVERAGE WAGE PER DAY BY REGIONAL SUB-BRANCH.....</u>	33-42
<u>Table III.3: NUMBER OF CONSTRUCTION WORKERS, AVERAGE EMPLOYMENT (DAYS), AVERAGE WAGE BY AGE - CHARTS</u>	43

**ΤΜΗΜΑ 0:
Συγκεντρωτικά στοιχεία**

**SECTION 0:
Detailed statistics for Insured
Population**

ΠΙΝΑΚΑΣ 1: ΚΟΙΝΕΣ ΕΠΙΧΕΙΡΗΣΕΙΣ ΚΑΙ ΟΙΚΟΔΟΜΟΤΕΧΝΙΚΑ ΕΡΓΑ
 ΚΑΤΑΝΟΜΗ ΤΩΝ ΕΠΙΧΕΙΡΗΣΕΩΝ, ΤΗΣ ΑΠΑΣΧΟΛΗΣΗΣ ΚΑΙ ΤΟΥ ΗΜΕΡΟΜΙΣΘΙΟΥ ΤΩΝ ΑΣΦΑΛΙΣΜΕΝΩΝ ΑΝΑ ΤΥΠΟ ΕΠΙΧΕΙΡΗΣΗΣ
 TABLE 1 : ENTERPRISES & CONSTRUCTIONS
 DISTRIBUTION OF ENTERPRISES, AVERAGE DAYS OF EMPLOYMENT PER MONTH , AVERAGE WAGE PER DAY BY TYPE OF ENTERPRISE

ΤΥΠΟΣ ΕΠΙΧΕΙΡΗΣΗΣ TYPE OF ENTERPRISE	Αριθμός Επιχειρήσεων & Οικοδομοτεχνικών Έργων Number of Enterprises & Constructions	Αριθμός Ασφαλισμένων Number of Insured Individuals			Μέση Απασχόληση Average days of Employment per month			Μέσο Ημερομίσθιο (Τακτικών Αποδοχών) Average Wage per day (Regular earnings only)		
		Άνδρες Males	Γυναίκες Females	Σύνολο Total	Άνδρες Males	Γυναίκες Females	Σύνολο Total	Άνδρες Males	Γυναίκες Females	Σύνολο Total
Κοινές Επιχειρήσεις - Enterprises	315.907	1.314.249	1.159.146	2.473.395	22,19	22,22	22,20	50,24	42,92	46,85
Οικοδομοτεχνικά Έργα - Constructions	14.469	42.853	438	43.291	13,86	14,32	13,87	44,81	43,15	44,80
Σύνολο Total	330.376	1.357.102	1.159.584	2.516.686	21,94	22,22	22,07	50,14	42,92	46,83

Παρατηρήσεις:

- 1) Ο αριθμός ασφαλισμένων είναι διακριτός και δεν είναι το σύνολο των ασφαλισμένων του e-ΕΦΚΑ αλλά μόνο όσοι έχουν ενταχτεί στο σύστημα των ΑΓΔ και έχουν ελεγχθεί κατά την ημερομηνία επεξεργασίας των στοιχείων.
- 2) Η μέση απασχόληση και το μέσο ημερομίσθιο αναφέρονται για κάθε απασχόληση εργαζομένου χωρίς να περιλαμβάνουν το σύνολο των απασχολήσεων του σε περίπτωση πολλαπλών απασχολήσεων.
- 3) Στις τακτικές αποδοχές δεν περιλαμβάνονται τα bonus και οι υπερωρίες

Comments

- 1) The number of insured individuals is distinct and does not refer to the total population insured by e-EFKA but to those individuals which are insured through the DPS (Detailed Periodical Statements) system and have been checked by the data processing date
- 2) Average days of employment per month and average wage per day do not refer to distinct individuals as for those with more than one employment, days and salary are not aggregated.
- 3) Regular earnings exclude bonuses and overtime

ΑΥΓΟΥΣΤΟΣ 2022 / AUGUST 2022

ΠΙΝΑΚΑΣ 2 : ΚΟΙΝΕΣ ΕΠΙΧΕΙΡΗΣΕΙΣ

ΚΑΤΑΝΟΜΗ ΤΗΣ ΑΠΑΣΧΟΛΗΣΗΣ, ΤΟΥ ΗΜΕΡΟΜΙΣΘΙΟΥ ΚΑΙ ΤΟΥ ΜΕΣΟΥ ΜΙΣΘΟΥ ΤΩΝ ΑΣΦΑΛΙΣΜΕΝΩΝ ΑΝΑ ΤΥΠΟ ΑΠΑΣΧΟΛΗΣΗΣ

TABLE 2 : ENTERPRISES

DISTRIBUTION OF EMPLOYMENT, AVERAGE WAGE, AND AVERAGE SALARY OF THE INSURED INDIVIDUALS BY TYPE OF EMPLOYMENT

		ΑΥΓΟΥΣΤΟΣ 2022 / AUGUST 2022						
ΤΥΠΟΣ ΑΠΑΣΧΟΛΗΣΗΣ	ΦΥΛΟ	ΑΝΔΡΕΣ MEN	ΓΥΝΑΙΚΕΣ WOMEN	ΣΥΝΟΛΟ TOTAL	SEX	TYPE OF EMPLOYMENT		
ΣΥΝΟΛΟ ΚΟΙΝΩΝ ΕΠΙΧΕΙΡΗΣΕΩΝ	ΠΛΗΡΗΣ ΑΠΑΣΧΟΛΗΣΗ	ΑΡΙΘΜΟΣ ΑΣΦΑΛΙΣΜΕΝΩΝ	1.101.125	857.609	1.958.734	NUMBER OF INSURED INDIVIDUALS	FULL TIME	ENTERPRISES
		ΜΕΣΗ ΑΠΑΣΧΟΛΗΣΗ	23,72	23,71	23,72	AVERAGE EMPLOYMENT		
		ΜΕΣΟ ΗΜΕΡΟΜΙΣΘΙΟ	54,74	48,29	51,92	AVERAGE WAGE		
		ΜΕΣΟΣ ΜΙΣΘΟΣ	1298,32	1145,16	1231,26	AVERAGE SALARY		
	ΜΕΡΙΚΗ ΑΠΑΣΧΟΛΗΣΗ	ΑΡΙΘΜΟΣ ΑΣΦΑΛΙΣΜΕΝΩΝ	301.271	352.485	653.756	NUMBER OF INSURED INDIVIDUALS	PART TIME	
		ΜΕΣΗ ΑΠΑΣΧΟΛΗΣΗ	16,49	18,50	17,57	AVERAGE EMPLOYMENT		
		ΜΕΣΟ ΗΜΕΡΟΜΙΣΘΙΟ	26,60	26,16	26,35	AVERAGE WAGE		
		ΜΕΣΟΣ ΜΙΣΘΟΣ	438,51	483,87	462,96	AVERAGE SALARY		
	ΣΥΝΟΛΟ*	ΑΡΙΘΜΟΣ ΑΣΦΑΛΙΣΜΕΝΩΝ	1.400.802	1.208.610	2.609.412	NUMBER OF INSURED INDIVIDUALS	TOTAL	
		ΜΕΣΗ ΑΠΑΣΧΟΛΗΣΗ	22,19	22,22	22,20	AVERAGE EMPLOYMENT		
		ΜΕΣΟ ΗΜΕΡΟΜΙΣΘΙΟ	50,24	42,92	46,85	AVERAGE WAGE		
		ΜΕΣΟΣ ΜΙΣΘΟΣ	1114,88	953,71	1040,23	AVERAGE SALARY		

(1) Ο αριθμός των ασφαλισμένων δεν είναι διακριτός, επειδή ο ίδιος ασφαλισμένος μπορεί να μετρηθεί τόσες φορές όσοι είναι και οι εργοδότες του.

(1) The number of insured individuals is not distinct, because the same person can be counted as many times as many employers it has.

(2) Ως ασφαλισμένοι με "πλήρη απασχόληση" έχει ληφθεί ο αριθμός των ασφαλισμένων του e-ΕΦΚΑ που εργάζονται με πλήρες ωράριο ανεξάρτητα από τον αριθμό των ημερών εβδομαδιαίως, αλλιώς θεωρούνται ως εργαζόμενοι με "μερική απασχόληση"

(2) Full-time employees refer to number of individuals insured by e-EFKA who work full-time regardless of the number of working days per week, in any other case, they are considered part-time employees.

(3) Στο " ΣΥΝΟΛΟ* " περιλαμβάνονται οι μισθωτοί με πλήρη και μερική απασχόληση καθώς και εκείνοι για τους οποίους δεν έχει δηλωθεί ή είναι λάθος ο τύπος της απασχόλησης

(3) As "TOTAL" we consider all employees with full or part time employment and even those for which no type of employment has been declared or it is wrong.

ΑΥΓΟΥΣΤΟΣ 2022 / AUGUST 2022

**ΠΙΝΑΚΑΣ 3 : ΚΟΙΝΕΣ ΕΠΙΧΕΙΡΗΣΕΙΣ ΚΑΙ ΟΙΚΟΔΟΜΟΤΕΧΝΙΚΑ ΕΡΓΑ
ΚΑΤΑΝΟΜΗ ΑΣΦΑΛΙΣΜΕΝΩΝ ΑΝΑ ΥΠΗΚΟΟΤΗΤΑ
TABLE 3 : ENTERPRISES & CONSTRUCTIONS
DISTRIBUTION OF INSURED POPULATION BY NATIONALITY**

Υπηκοότητα Nationality	ΚΩΔ. ΥΠΗΚ.	Αριθμός Ασφαλισμένων σε Κοινές Επιχειρήσεις (1)				Αριθμός Ασφαλισμένων σε Οικοδομοτεχνικά Έργα ⁽¹⁾				Σύνολο Ασφαλισμένων ⁽¹⁾			
		Number of Insured Individuals in Enterprises ⁽¹⁾				Number of Insured Individuals in Constructions ⁽¹⁾				Total Insured Population ⁽¹⁾			
		Άνδρες Males	Γυναίκες Females	Σύνολο Total	%	Άνδρες Males	Γυναίκες Females	Σύνολο Total	%	Άνδρες Males	Γυναίκες Females	Σύνολο Total	%
Ελληνική-Greece	GR	1.153.966	1.035.922	2.189.888	88,54	21.585	272	21.857	50,49	1.175.551	1.036.194	2.211.745	87,88%
Αλβανική-Albania	AL	71.323	61.559	132.882	5,37	17.817	131	17.948	41,46	89.140	61.690	150.830	5,99%
Πακιστανική-Pakistan	PK	21.183	148	21.331	0,86	459	1	460	1,06	21.642	149	21.791	0,87%
Βουλγαρική-Bulgaria	BG	4.834	9.174	14.008	0,57	115	2	117	0,27	4.949	9.176	14.125	0,56%
Μπαγκλαντές-Bangladesh	BD	12.103	139	12.242	0,49	41	0	41	0,09	12.144	139	12.283	0,49%
Ρουμανική-Romania	RO	4.581	7.280	11.861	0,48	428	11	439	1,01	5.009	7.291	12.300	0,49%
Γεωργία-Georgia	GE	3.028	5.093	8.121	0,33	276	6	282	0,65	3.304	5.099	8.403	0,33%
Ουκρανική-Ukraine	UA	1.534	5.728	7.262	0,29	82	3	85	0,20	1.616	5.731	7.347	0,29%
Ινδική-India	IN	6.044	775	6.819	0,28	76	0	76	0,18	6.120	775	6.895	0,27%
Ρωσική-Russian Federation	RU	1.483	4.994	6.477	0,26	110	3	113	0,26	1.593	4.997	6.590	0,26%
Αιγυπτιακή-Egypt	EG	6.017	380	6.397	0,26	1.107	3	1.110	2,56	7.124	383	7.507	0,30%
Πολωνική-Poland	PL	1.209	2.736	3.945	0,16	87	2	89	0,21	1.296	2.738	4.034	0,16%
Φιλιππινεζική-Philippines	PH	1.464	1.839	3.303	0,13	2	0	2	0,00	1.466	1.839	3.305	0,13%
Βρετανική-United Kingdom	GB	1.231	1.780	3.011	0,12	0	0	0	0,00	1.231	1.780	3.011	0,12%
Κυπριακή-Cyprus	CY	1.517	1.401	2.918	0,12	3	0	3	0,01	1.520	1.401	2.921	0,12%
Ιταλική-Italy	IT	1.657	1.075	2.732	0,11	2	0	2	0,00	1.659	1.075	2.734	0,11%
Κινέζικη-China	CN	1.492	1.207	2.699	0,11	0	0	0	0,00	1.492	1.207	2.699	0,11%
Μολδαβία-Moldova, republic of	MD	663	1.589	2.252	0,09	50	1	51	0,12	713	1.590	2.303	0,09%
Γερμανική-Germany	DE	771	1.397	2.168	0,09	2	0	2	0,00	773	1.397	2.170	0,09%
Αρμενική-Armenia	AM	833	1.127	1.960	0,08	48	0	48	0,11	881	1.127	2.008	0,08%
Γαλλική-France	FR	726	778	1.504	0,06	0	0	0	0,00	726	778	1.504	0,06%
Νιγηριανή-Nigeria	NG	1.025	449	1.474	0,06	10	0	10	0,02	1.035	449	1.484	0,06%
Τυνησιακή-Tunisia	TN	834	622	1.456	0,06	3	0	3	0,01	837	622	1.459	0,06%
Τουρκική-Turkey	TR	913	458	1.371	0,06	16	0	16	0,04	929	458	1.387	0,06%
Συριακή-Syrian arab republic	SY	1.079	172	1.251	0,05	213	1	214	0,49	1.292	173	1.465	0,06%
Αφγανική-Afghanistan	AF	1.150	81	1.231	0,05	62	0	62	0,14	1.212	81	1.293	0,05%
Ολλανδική-Netherlands	NL	410	708	1.118	0,05	0	0	0	0,00	410	708	1.118	0,04%
		297	685	982	0,04	3	0	3	0,01	300	685	985	0,04%
ΛΟΙΠΕΣ - OTHERS		10.882	9.850	20.732	0,84	256	2	258	0,60	11.138	9.852	20.990	0,83%
ΣΥΝΟΛΟ ΑΛΛΟΔΑΠΩΝ/TOTAL FOREIGNERS		160.283	123.224	283.507	11,46	21.268	166	21.434	49,51	181.551	123.390	304.941	12,12%
ΣΥΝΟΛΑ / TOTAL		1.314.249	1.159.146	2.473.395	100	42.853	438	43.291	100	1.357.102	1.159.584	2.516.686	100,00%

(1) Ο αριθμός των ασφαλισμένων είναι διακριτός. (1) The number of insured individuals is distinct

ΑΥΓΟΥΣΤΟΣ 2022 / AUGUST 2022

ΠΙΝΑΚΑΣ 4 : ΚΟΙΝΕΣ ΕΠΙΧΕΙΡΗΣΕΙΣ ΚΑΙ ΟΙΚΟΔΟΜΟΤΕΧΝΙΚΑ ΕΡΓΑ
ΚΑΤΑΝΟΜΗ ΑΣΦΑΛΙΣΜΕΝΩΝ ΑΝΑ ΗΛΙΚΙΑ ΚΑΙ ΦΥΛΟ

TABLE 4 : ENTERPRISES & CONSTRUCTIONS
DISTRIBUTION OF INSURED POPULATION BY AGE AND SEX

Ηλικία Age	Αριθμός Ασφαλισμένων σε Κοινές Επιχειρήσεις ⁽¹⁾ Number of Insured Individuals in Enterprises ⁽¹⁾				Αριθμός Ασφαλισμένων σε Οικοδομοτεχνικά Έργα ⁽¹⁾ Number of Insured Individuals in Constructions ⁽¹⁾				Σύνολο Ασφαλισμένων ⁽¹⁾ Total Insured Population ⁽¹⁾			
	Άνδρες Males	Γυναίκες Females	Σύνολο Total	%	Άνδρες Males	Γυναίκες Females	Σύνολο Total	%	Άνδρες Males	Γυναίκες Females	Σύνολο Total	%
Άγνωστη Unknown	230	226	456	0,02	1	1	2	0,00	231	227	458	0,02
<= 14	9	9	18	0,001	0	0	0	0,000	9	9	18	0,001
15-19	37.426	33.583	71.009	2,87	281	2	283	0,65	37.707	33.585	71.292	2,83
20-24	116.863	115.131	231.994	9,38	1.094	14	1.108	2,56	117.957	115.145	233.102	9,26
25-29	149.452	133.692	283.144	11,45	1.342	16	1.358	3,14	150.794	133.708	284.502	11,30
30-34	157.546	129.669	287.215	11,61	2.048	33	2.081	4,81	159.594	129.702	289.296	11,50
35-39	165.526	145.837	311.363	12,59	3.916	60	3.976	9,18	169.442	145.897	315.339	12,53
40-44	178.255	170.583	348.838	14,10	6.792	71	6.863	15,85	185.047	170.654	355.701	14,13
45-49	167.056	163.337	330.393	13,36	8.341	74	8.415	19,44	175.397	163.411	338.808	13,46
50-54	152.656	136.161	288.817	11,68	8.385	78	8.463	19,55	161.041	136.239	297.280	11,81
55-59	114.921	83.798	198.719	8,03	7.205	59	7.264	16,78	122.126	83.857	205.983	8,18
60-64	58.265	37.808	96.073	3,88	2.856	28	2.884	6,66	61.121	37.836	98.957	3,93
65-69	13.708	8.087	21.795	0,88	534	1	535	1,24	14.242	8.088	22.330	0,89
>=70	2.336	1.225	3.561	0,14	58	1	59	0,14	2.394	1.226	3.620	0,14
Σύνολο Total	1.314.249	1.159.146	2.473.395	100,0	42.853	438	43.291	100,0	1.357.102	1.159.584	2.516.686	100,0

⁽¹⁾ Ο αριθμός των ασφαλισμένων είναι διακριτός

⁽¹⁾ The number of insured individuals is distinct

ΑΥΓΟΥΣΤΟΣ 2022 / AUGUST 2022

ΠΙΝΑΚΑΣ 5 : ΚΟΙΝΕΣ ΕΠΙΧΕΙΡΗΣΕΙΣ ΚΑΙ ΟΙΚΟΔΟΜΟΤΕΧΝΙΚΑ ΕΡΓΑ
ΚΑΤΑΝΟΜΗ ΑΣΦΑΛΙΣΜΕΝΩΝ* ΑΝΑ ΟΙΚΟΝΟΜΙΚΗ ΔΡΑΣΤΗΡΙΟΤΗΤΑ ΚΑΙ ΥΠΗΚΟΟΤΗΤΑ
TABLE 5 : ENTERPRISES & CONSTRUCTIONS
DISTRIBUTION OF INSURED POPULATION BY ECONOMIC ACTIVITY & NATIONALITY

Οικονομική δραστηριότητα		Ελλάδα Greece	%	Χώρες Ε.Ε. EU Countries	%	Αλβανία Albania	%	Υπόλοιποι Others	%	Σύνολο Total	%		Economic activity
Γεωργία, κτηνοτροφία, θήρα και σ.β.δ.	A	21.012	0,95	151	0,30	1.255	0,83	675	0,65	23.093	0,92	A	Agriculture, hunting and related service activities
Αλιεία	B	1.826	0,08	25	0,05	72	0,05	110	0,11	2.033	0,08	B	Fishing
Ορυχεία και Λατομεία	Γ	6.480	0,29	61	0,12	335	0,22	73	0,07	6.949	0,28	Γ	Mining & quarrying
Μεταποιητικές Βιομηχανίες	Δ	270.547	12,23	4.521	8,99	20.455	13,56	17.437	16,79	312.960	12,44	Δ	Manufacturing
Παροχή ηλ. ρεύματος φυσικού αερίου και νερού	E	17.477	0,79	57	0,11	239	0,16	122	0,12	17.895	0,71	E	Electricity, gas and water supply
Κατασκευές	ΣΤ	76.563	3,46	1.906	3,79	26.199	17,37	5.600	5,39	110.268	4,38	ΣΤ	Constructions
Χονδρικό και Λιανικό εμπόριο	Z	490.777	22,19	5.974	11,89	18.378	12,18	18.635	17,94	533.764	21,21	Z	Wholesale & retail trade
Ξενοδοχεία και Εστιατόρια	H	428.379	19,37	19.726	39,25	58.959	39,09	35.086	33,79	542.150	21,54	H	Hotels & restaurants
Μεταφορές, αποθήκευση και επικοινωνίες	Θ	151.211	6,84	4.076	8,11	4.215	2,79	4.568	4,40	164.070	6,52	Θ	Transport storage & communications
Ενδιάμεσοι χρηματοπιστωτικοί οργανισμοί	I	54.278	2,45	256	0,51	204	0,14	272	0,26	55.010	2,19	I	Financial intermedation
Διαχείριση ακίνητης περιουσίας	K	237.627	10,74	7.581	15,08	9.316	6,18	10.258	9,88	264.782	10,52	K	Real estate, renting and business activities
Δημόσια διοίκηση και άμυνα	Λ	66.650	3,01	208	0,41	129	0,09	304	0,29	67.291	2,67	Λ	Public administration & defence, compulsory social security
Εκπαίδευση	M	49.160	2,22	804	1,60	578	0,38	420	0,40	50.962	2,02	M	Education
Υγεία και κοινωνική μέριμνα	N	132.163	5,98	1.149	2,29	2.018	1,34	1.955	1,88	137.285	5,45	N	Health & social work
Άλλες δραστηριότητες	Ξ	123.102	5,57	2.673	5,32	4.390	2,91	4.618	4,45	134.783	5,36	Ξ	Other community, social and personal service activities
Ιδιωτικά νοικοκυριά	O	1.956	0,09	85	0,17	275	0,18	122	0,12	2.438	0,10	O	Private households with employed persons
Ετερόδοκοι οργανισμοί	Π	1.097	0,05	95	0,19	9	0,01	118	0,11	1.319	0,05	Π	Extra territorial organizations & bodies
Άγνωστο		81.441	3,68	915	1,82	3.804	2,52	3.475	3,35	89.635	3,56		Unknown
Σύνολο		2.211.746	100,00	50.263	100,00	150.830	100,00	103.848	100,00	2.516.687	100,00		Total

* Ο αριθμός των ασφαλισμένων είναι διακριτός

* The number of insured individuals is distinct

ΠΑΡΑΤΗΡΗΣΕΙΣ ΩΣ ΠΡΟΣ ΤΗΝ ΟΙΚΟΝΟΜΙΚΗ ΔΡΑΣΤΗΡΙΟΤΗΤΑ ΕΡΓΟΔΟΤΗ

1. Στο Σύνολο των ασφαλισμένων, ποσοστό 21,54%, απασχολείται : Ξενοδοχεία και Εστιατόρια και 21,21% : Χονδρικό και Λιανικό εμπόριο
2. Στους Έλληνες, ποσοστό 22,19% απασχολείται : Χονδρικό και Λιανικό εμπόριο και 19,37% : Ξενοδοχεία και Εστιατόρια
3. Στους υπηκόους των άλλων χωρών της Ε.Ε., ποσοστό 39,25% απασχολείται : Ξενοδοχεία και Εστιατόρια και 15,08% : Διαχείριση ακίνητης περιουσίας
4. Στους Αλβανούς, ποσοστό 39,09% απασχολείται : Ξενοδοχεία και Εστιατόρια και 17,37% : Κατασκευές
5. Στους υπόλοιπους αλλοδαπούς εργαζόμενους, ποσοστό 33,79% απασχολείται : Ξενοδοχεία και Εστιατόρια και 17,94% : Χονδρικό και Λιανικό εμπόριο

COMMENTS ON EMPLOYER'S ECONOMIC ACTIVITY

- 1) 21,54% of Insured Population is employed in 'Hotels & restaurants' and 21,21% in 'Wholesale & retail trade'
- 2) 22,19% of Insured Greeks is employed in 'Wholesale & retail trade', 19,37% in 'Hotels & restaurants'
- 3) 39,25% of insured EU citizens is employed in 'Hotels & restaurants', 15,08% in 'Real estate, renting and business activities'
- 4) 39,09% of insured Albanians is employed in 'Hotels & restaurants' and 17,37% in 'Constructions'
- 5) 33,79% of the insured foreigner workers is employed in 'Hotels & restaurants' and 17,94% in 'Wholesale & retail trade'

ΑΥΓΟΥΣΤΟΣ 2022 / AUGUST 2022

**ΠΙΝΑΚΑΣ 6 : ΚΟΙΝΕΣ ΕΠΙΧΕΙΡΗΣΕΙΣ ΚΑΙ ΟΙΚΟΔΟΜΟΤΕΧΝΙΚΑ ΕΡΓΑ
ΚΑΤΑΝΟΜΗ ΑΣΦΑΛΙΣΜΕΝΩΝ ΑΝΑ ΕΠΑΓΓΕΛΜΑ ΚΑΙ ΥΠΗΚΟΟΤΗΤΑ
TABLE 6 : ENTERPRISES & CONSTRUCTIONS
DISTRIBUTION OF INSURED POPULATION BY OCCUPATION & NATIONALITY**

Επάγγελμα		Ελλάδα Greece	%	Χώρες Ε.Ε. EU Countries	%	Αλβανία Albania	%	Υπόλοιποι Others	%	Σύνολο Total	%		OCCUPATION
Μέλη των βουλευομένων σωμάτων και ανώτερα διοικητικά στελέχη της Δημόσιας Διοίκησης και των οργανισμών ειδικών συμφερόντων	1	14.413	0,65	306	0,61	31	0,02	233	0,22	14.983	0,60	1	Legislators and senior officials
Πρόσωπα που ασκούν επιστημονικά, καλλιτεχνικά και συναφή επαγγέλματα	2	103.849	4,70	1.148	2,28	262	0,17	1.273	1,23	106.532	4,23	2	Scientific, artistic and related professions
Τεχνολόγοι, τεχνικοί βοηθοί και ασκούντες επαγγέλματα	3	219.734	9,93	2.967	5,90	2.093	1,39	2.323	2,24	227.117	9,02	3	Physical and engineering science associate professionals
Υπάλληλοι γραφείου	4	594.573	26,88	13.145	26,15	7.414	4,92	12.753	12,28	627.885	24,95	4	Office clerks
Απασχολούμενοι στην παροχή υπηρεσιών και πωλητές σε καταστήματα και υπαίθριες αγορές	5	589.280	26,64	16.564	32,95	46.638	30,92	26.721	25,73	679.203	26,99	5	Provision of services, and Salespersons in stores and outdoor markets
Ειδικευμένοι γεωργοί, κτηνοτρόφοι, δασοκόμοι και αλιείς	6	6.656	0,30	172	0,34	1.729	1,15	530	0,51	9.087	0,36	6	Specialized farmers, foresters, fishermen and cattlemans
Ειδικευμένοι τεχνίτες και ασε	7	130.302	5,89	2.352	4,68	12.165	8,07	7.781	7,49	152.600	6,06	7	Skilled laborers
Χειριστές σταθερών βιομηχανικών εγκαταστάσεων, μηχανημάτων και εξοπλισμού και συναρμολογητές	8	172.989	7,82	1.970	3,92	9.363	6,21	4.339	4,18	188.661	7,50	8	Stationery-plant and related operators
Ανειδίκευτοι εργάτες, χειρώνακτες και μικροεπαγγελματίες	9	283.544	12,82	10.648	21,18	67.198	44,55	44.263	42,62	405.653	16,12	9	Unskilled laborers, manual laborers and small professionals
Ένοπλες δυνάμεις	0	0	0,00	0	0,00	0	0,00	0	0,00	0	0,00	0	Armed forces
Άγνωστο		96.406	4,36	991	1,97	3.937	2,61	3.632	3,50	104.966	4,17		Unknown
Σύνολο		2.211.746	100,00	50.263	100,00	150.830	100,00	103.848	100,00	2.516.687	100,00		Total

* Ο αριθμός των ασφαλισμένων είναι διακριτός

* The number of insured individuals is distinct

ΠΑΡΑΤΗΡΗΣΕΙΣ ΩΣ ΠΡΟΣ ΤΗ ΚΑΤΑΝΟΜΗ ΕΠΑΓΓΕΛΜΑΤΩΝ

1. Στο Σύνολο των ασφαλισμένων οι Απασχολούμενοι στην παροχή υπηρεσιών και πωλητές σε καταστήματα και υπαίθριες αγορές 26,99% & οι Υπάλληλοι γραφείου είναι 24,95% .
2. Στους Έλληνες ασφαλισμένους, οι Υπάλληλοι γραφείου είναι 26,88% και οι Απασχολούμενοι στην παροχή υπηρεσιών και πωλητές σε καταστήματα και υπαίθριες αγορές είναι 26,64%.
3. Στους Υπήκοους των άλλων χωρών της Ε.Ε, οι Απασχολούμενοι στην παροχή υπηρεσιών και πωλητές σε καταστήματα και υπαίθριες αγορές είναι 32,95% και οι Υπάλληλοι γραφείου είναι 26,15%.
4. Στους Αλβανούς, οι Ανειδίκευτοι εργάτες, χειρώνακτες και μικροεπαγγελματίες είναι 44,55% και οι Απασχολούμενοι στην παροχή υπηρεσιών και πωλητές σε καταστήματα και υπαίθριες αγορές είναι 30,92%.
5. Στους Υπόλοιπους αλλοδαπούς, οι Ανειδίκευτοι εργάτες, χειρώνακτες και μικροεπαγγελματίες είναι 42,62% & οι Απασχολούμενοι στην παροχή υπηρεσιών και πωλητές σε καταστήματα και υπαίθριες αγορές είναι 25,73%.

COMMENTS ON OCCUPATION DISTRIBUTION

- 1) 26,99% of Insured Population is employed as 'Provision of services, and Salespersons in stores and outdoor markets' and 24,95% as 'Office clerks' .
- 2) 26,88% of insured Greeks is employed as 'Office clerks' and 26,64% as 'Provision of services, and Salespersons in stores and outdoor markets' .
- 3) 32,95% of insured EU citizens is employed as 'Provision of services, and Salespersons in stores and outdoor markets' and 26,15% as 'Office clerks' .
- 4) 44,55% of insured Albanians individuals is employed as 'Unskilled laborers, manual laborers and small professionals' and 30,92% as 'Provision of services, and Salespersons in stores and outdoor markets' .
- 5) 42,62% of insured Foreigner workers is employed as 'Unskilled laborers, manual laborers and small professionals' and 25,73% as 'Provision of services, and Salespersons in stores and outdoor markets' .

**ΤΜΗΜΑ Ι:
Κοινές Επιχειρήσεις με 10
Μισθωτούς και Άνω**

**SECTION I:
Enterprises with 10 or more
employees**

**ΠΙΝΑΚΑΣ Ι.1 : ΚΟΙΝΕΣ ΕΠΙΧΕΙΡΗΣΕΙΣ ΜΕ 10 ΜΙΣΘΩΤΟΥΣ ΚΑΙ ΑΝΩ
ΑΡΙΘΜΟΣ ΕΠΙΧΕΙΡΗΣΕΩΝ ΚΑΙ ΑΡΙΘΜΟΣ ΑΣΦΑΛΙΣΜΕΝΩΝ
TABLE I.1 : ENTERPRISES WITH 10 OR MORE EMPLOYEES
NUMBER OF ENTERPRISES & NUMBER OF INSURED INDIVIDUALS**

Αρ. Επιχειρήσεων ⁽¹⁾ No of Enterprises ⁽¹⁾	Αριθμός Ασφαλισμένων ⁽²⁾ Number of Insured Individuals ⁽²⁾		
	Ανδρες Males	Γυναίκες Females	Σύνολο Total
45.303	997.224	835.974	1.833.198

⁽¹⁾ Ως αριθμός επιχειρήσεων έχει ληφθεί ο αριθμός των εδρών των επιχειρήσεων (διακριτοί Αρ.Μητρ.Εργοδότη).

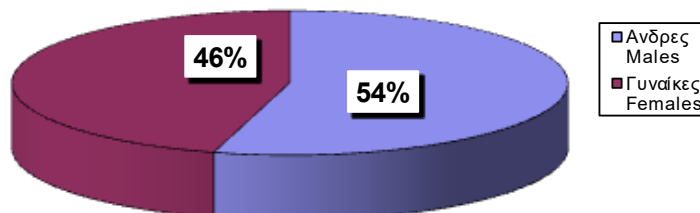
⁽²⁾ Ο αριθμός ασφαλισμένων αφορά τους διακριτούς ασφαλισμένους , δηλ. αν ένας ασφαλισμένος απασχολείται σε περισσότερους από έναν εργοδότη, προσμετράται μία μόνο φορά.

⁽¹⁾ The number of enterprises refers to the number of companies' head offices ; (different Employer Registration Numbers)

⁽²⁾ The number of insured individuals is distinct, i.e if an employee is employed to more than one employers he is counted once

**ΔΙΑΓΡΑΜΜΑ Ι.1.1 : ΚΑΤΑΝΟΜΗ ΑΝΔΡΩΝ ΚΑΙ ΓΥΝΑΙΚΩΝ
ΕΠΙ ΤΟΥ ΣΥΝΟΛΟΥ ΔΙΑΚΡΙΤΩΝ ΑΣΦΑΛΙΣΜΕΝΩΝ (2)**

**CHART I.1.1 : DISTRIBUTION OF INSURED POPULATION BY
SEX (2)**



ΠΙΝΑΚΑΣ Ι.2 : ΚΟΙΝΕΣ ΕΠΙΧΕΙΡΗΣΕΙΣ ΜΕ 10 ΜΙΣΘΩΤΟΥΣ ΚΑΙ ΑΝΩ
ΑΡΙΘΜΟΣ ΑΣΦΑΛΙΣΜΕΝΩΝ ΣΤΟ ΙΚΑ-ΕΤΑΜ ΚΑΤΑ ΤΥΠΟ ΑΠΑΣΧΟΛΗΣΗΣ, ΦΥΛΟ, ΜΕΣΗ ΑΠΑΣΧΟΛΗΣΗ ΚΑΙ ΜΕΣΟ ΗΜΕΡΟΜΙΣΘΙΟ
TABLE I.2 : ENTERPRISES WITH 10 OR MORE EMPLOYEES
INSURED INDIVIDUALS, AVERAGE EMPLOYMENT (DAYS) & AVERAGE WAGE BY SEX & TYPE OF EMPLOYMENT (FULL/PART TIME)

Τύπος Απασχόλησης Employment Type	Φύλο Sex	Αριθμός Ασφαλισμένων ⁽¹⁾ Number of Insured Individuals ⁽¹⁾	Ημέρες Εργασίας Working Days	Αποδοχές (Τακτικές) Salaries	Μέση Απασχόληση Average Employment (Days)	Μέσο Ημερομίσθιο (Τακτικών Αποδοχών) Average Wage	Μέσες Μηνιαίες Τακτικές Αποδοχές Average Monthly Salary
Πλήρης Απασχόληση ⁽²⁾ Full Time ⁽²⁾	Ανδρες Males	874.038	20.771.304	1.220.441.530,03	23,76	58,76	1396,33
	Γυναίκες Females	662.402	15.759.246	813.262.673,68	23,79	51,61	1227,75
	Σύνολο Total	1.536.440	36.530.550	2.033.704.203,71	23,78	55,67	1323,65
Μερική Απασχόληση ⁽²⁾ Part Time ⁽²⁾	Ανδρες Males	175.049	2.701.775	80.575.840,53	15,43	29,82	460,30
	Γυναίκες Females	198.419	3.674.989	106.012.004,16	18,52	28,85	534,28
	Σύνολο Total	373.468	6.376.764	186.587.844,69	17,07	29,26	499,61
Σύνολο Total	Ανδρες Males	1.047.950	23.473.189	1.301.020.697,01	22,40	55,43	1241,49
	Γυναίκες Females	859.962	19.434.438	919.279.734,06	22,60	47,30	1068,98
	Σύνολο Total	1.907.912	42.907.627	2.220.300.431,07	22,49	51,75	1163,73

⁽¹⁾ Ο αριθμός των ασφαλισμένων δεν είναι διακριτός, επειδή ο ίδιος ασφαλισμένος μπορεί να μετρηθεί τόσες φορές όσοι είναι και οι εργοδότες του

⁽²⁾ Ως ασφαλισμένοι με "πλήρη απασχόληση" έχει ληφθεί ο αριθμός των ασφαλισμένων του e-ΕΦΚΑ που εργάζονται με πλήρες ωράριο ανεξάρτητα από τον αριθμό των ημερών εβδομαδιαίως, άλλως θεωρούνται ως εργαζόμενοι με "μερική απασχόληση"

ΠΑΡΑΤΗΡΗΣΕΙΣ:

- Από τα στοιχεία του παραπάνω πίνακα προκύπτει ότι από τους εργαζόμενους με πλήρες ωράριο το 56,89% είναι άνδρες, ενώ από τους εργαζόμενους με μειωμένο ωράριο το 53,13% είναι γυναίκες.
- Από τα παραπάνω στοιχεία προκύπτει ότι το ημερομίσθιο από τακτικές αποδοχές των γυναικών για την απασχόληση με πλήρες ωράριο είναι το 87,83% του αντίστοιχου ημερομισθίου των ανδρών, ενώ για την απασχόληση με μειωμένο ωράριο είναι το 96,73%.
- Στο " ΣΥΝΟΛΟ * " περιλαμβάνονται οι μισθωτοί με πλήρη και μερική απασχόληση καθώς και εκείνοι για τους οποίους δεν έχει δηλωθεί ή είναι λάθος ο τύπος της απασχόλησης

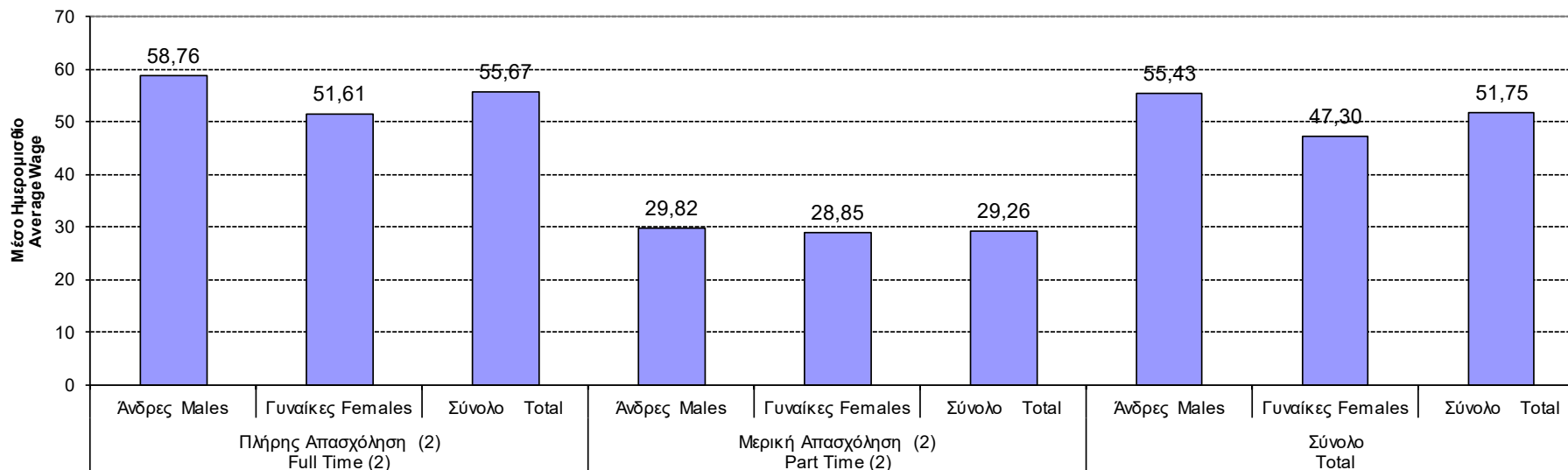
⁽¹⁾ The number of insured individuals is not distinct, therefore a person is counted as many times as his employers

⁽²⁾ Full time employees are those who work full time regardless of the number of working days per week, in any other case, they are considered as part time employees

COMMENTS:

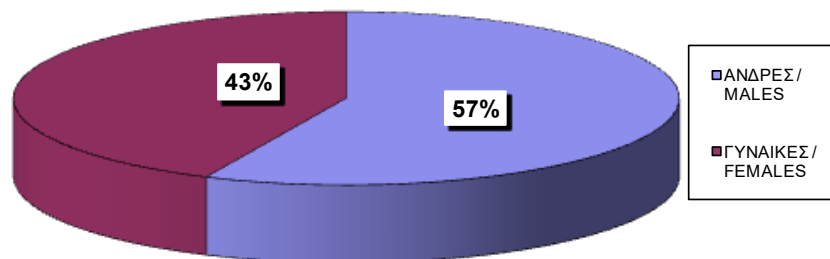
- From the above table we conclude that 56,89% of the employees with full-time employment are males and from those with part-time employment 53,13% are females
- The average wage per day (excluding bonuses/overtimes/leave benefits) earned by women employed full time is 87,83% of the average wage per day earned by men, while in part-time employment this comes to 96,73%.
- The 'TOTAL' includes all salaried employees with full or part time employment and those with missing or incorrect type of employment

ΔΙΑΓΡΑΜΜΑ Ι.2.1 : ΜΕΣΟ ΗΜΕΡΟΜΙΣΘΙΟ (ΤΑΚΤΙΚΩΝ ΑΠΟΔΟΧΩΝ)
CHART I.2.1: AVERAGE WAGE (EXCLUDING

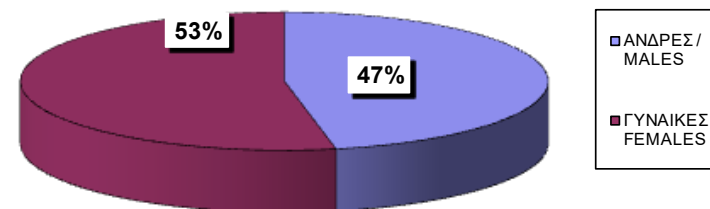


Τύπος Απασχόλησης και Φύλο / Type of employment & Sex

ΔΙΑΓΡΑΜΜΑ Ι.2.2 : ΠΛΗΡΗΣ
CHART I.2.2 : FULL-TIME



ΔΙΑΓΡΑΜΜΑ Ι.2.3 : ΜΕΡΙΚΗ
CHART I.2.3 : PART-TIME



ΑΥΓΟΥΣΤΟΣ 2022 / AUGUST 2022

ΠΙΝΑΚΑΣ Ι.3 : ΚΟΙΝΕΣ ΕΠΙΧΕΙΡΗΣΕΙΣ ΜΕ 10 ΜΙΣΘΩΤΟΥΣ ΚΑΙ ΑΝΩ - ΠΛΗΡΗΣ ΑΠΑΣΧΟΛΗΣΗ
ΑΡΙΘΜΟΣ ΑΣΦΑΛΙΣΜΕΝΩΝ, ΜΕΣΗ ΑΠΑΣΧΟΛΗΣΗ ΚΑΙ ΜΕΣΟ ΗΜΕΡΟΜΙΣΘΙΟ ΑΝΑ ΟΙΚΟΝΟΜΙΚΗ ΔΡΑΣΤΗΡΙΟΤΗΤΑ ΕΡΓΟΔΟΤΗ ΚΑΙ ΦΥΛΟ ΑΣΦΑΛΙΣΜΕΝΟΥ
TABLE I.3 : ENTERPRISES WITH 10 OR MORE EMPLOYEES - FULL TIME EMPLOYMENT
INSURED INDIVIDUALS, AVERAGE EMPLOYMENT (DAYS), AVERAGE WAGE BY SEX & EMPLOYER'S ECONOMIC ACTIVITY

ΚΩΔ COD	Οικονομική Δραστηριότητα	Αριθμός Επιχειρήσεων ⁽¹⁾ No of Enterprises (1)	Αριθμός Ασφαλισμένων ⁽²⁾ Number of Insured Individuals ⁽²⁾				Μέση Απασχόληση ⁽³⁾ Average Employment (Days per Month) ⁽³⁾			Μέσο Ημερομίσθιο ⁽³⁾ Average Wage ⁽³⁾			Economic Activity
			Ανδρες Males	Γυναίκες Females	Σύνολο Total	%	Ανδρες Males	Γυναίκες Females	Σύνολο Total	Ανδρες Males	Γυναίκες Females	Σύνολο Total	
	ΑΓΝΩΣΤΗ	0	0	0	0	0,00	0,00	0,00	0,00	0,00	0,00	0,00	UNKNOWN
01	ΓΕΩΡΓΙΑ, ΚΤΗΝΟΤΡΟΦΙΑ, ΘΗΡΑ ΚΑΙ Σ.Β.Δ.	396	3.277	1.493	4.770	0,33	24,21	24,22	24,21	50,33	47,39	49,41	AGRICULTURE, HUNTING AND RELATED SERVICE ACTIVITIES
02	ΔΑΣΟΚΟΜΙΑ, ΥΛΟΤΟΜΙΑ ΚΑΙ ΣΥΝΑΦΕΙΣ ΔΡΑΣΤΗΡΙΟΤΗΤΕΣ	89	10.297	3.655	13.952	0,96	24,91	24,98	24,93	112,82	111,38	112,44	FORESTRY, LOGGING AND RELATED SERVICES
05	ΑΛΕΙΑ, ΕΚΜΕΤΑΛΛΕΥΣΗ ΙΧΘΥΟΤΡΟΦΕΙΩΝ ΚΑΙ ΜΟΝΑΔΩΝ ΠΑΡΑΓΩΓΗΣ ΓΟΝΟΥ Β.Δ.Σ. ΜΕ ΤΗΝ ΑΛΕΙΑ.	125	1.197	425	1.622	0,11	24,68	24,32	24,59	68,61	58,09	65,88	FISHING, OPERATION OF FISH HATCHERIES AND FISH FARMS; SERVICE ACTIVITIES INCIDENTAL TO FISHING
10	ΕΞΟΡΥΞΗ ΑΝΘΡΑΚΑ ΚΑΙ ΛΙΓΝΙΤΗ, ΕΞΟΡΥΞΗ ΤΥΡΦΗΣ.	25	349	45	394	0,03	24,25	23,00	24,11	47,92	61,84	49,44	MINING OF COAL AND LIGNITE
11	ΑΝΤΛΗΣΗ ΑΡΓΟΥ ΠΕΤΡΕΛΑΙΟΥ ΚΑΙ ΦΥΣΙΚΟΥ ΑΕΡΙΟΥ,Β.Δ.Σ. ΜΕ ΤΗΝ ΑΝΤΛΗΣΗ ΠΕΤΡΕΛΑΙΟΥ ΚΑΙ ΦΥΣΙΚΟΥ ΑΕΡΙΟΥ,ΜΕ ΕΞΑΙΡΕΣΗ ΤΙΣ ΜΕΛΕΤΕΣ	8	119	10	129	0,01	22,66	22,10	22,61	90,08	56,45	87,53	EXTRACTION OF CRUDE PETROLEUM AND NATURAL GAS; SERVICE ACTIVITIES INCIDENTAL TO OIL AND GAS EXTRACTION, EXCLUDING SURVEYING
12	ΕΞΟΡΥΞΗ ΜΕΤΑΛΛΕΥΜΑΤΩΝ ΟΥΡΑΝΙΟΥ ΚΑΙ ΘΟΡΙΟΥ	2	2	0	2	0,00	25,00	0,00	25,00	61,99	0,00	61,99	MINING OF URANIUM AND THORIUM ORES
13	ΕΞΟΡΥΞΗ ΜΕΤΑΛΛΟΥΧΩΝ ΜΕΤΑΛΛΕΥΜΑΤΩΝ	21	1.616	212	1.828	0,13	25,33	24,43	25,23	84,90	61,32	82,25	MINING OF METAL ORES
14	ΑΛΕΣ ΕΞΟΡΥΚΤΙΚΕΣ ΚΑΙ ΛΑΤΟΜΙΚΕΣ ΔΡΑΣΤΗΡΙΟΤΗΤΕΣ	157	3.565	277	3.842	0,26	24,76	24,30	24,73	61,54	57,96	61,29	OTHER MINING AND QUARRYING
15	ΒΙΟΜΗΧΑΝΙΑ ΤΡΟΦΙΜΩΝ ΚΑΙ ΠΟΤΩΝ.	2.672	49.560	36.698	86.258	5,93	24,59	23,89	24,29	50,06	41,28	46,38	MANUFACTURE OF FOOD PRODUCTS AND BEVERAGES
16	ΠΑΡΑΓΩΓΗ ΠΡΟΙΟΝΤΩΝ ΚΑΠΝΟΥ	10	1.616	647	2.263	0,16	24,34	19,89	23,07	87,27	79,77	85,42	MANUFACTURE OF TOBACCO PRODUCTS
17	ΠΑΡΑΓΩΓΗ ΚΛΩΣΤΟΥ ΦΑΝΤΟΥΡΓΙΚΩΝ ΥΛΩΝ	197	3.380	1.376	4.756	0,33	25,17	24,26	24,90	46,78	41,33	45,25	MANUFACTURE OF TEXTILES
18	ΚΑΤΑΣΚΕΥΗ ΕΙΔΩΝ ΕΝΔΥΣΗΣ,ΚΑΤΕΡΓΑΣΙΑ ΚΑΙ ΒΑΦΗ ΓΟΥΝΑΡΙΚΩΝ	403	1.617	2.910	4.527	0,31	24,58	24,48	24,52	46,59	44,03	44,94	MANUFACTURE OF WEARING APPAREL; DRESSING AND DYEING OF FUR
19	ΚΑΤΕΡΓΑΣΙΑ ΚΑΙ ΔΕΨΗ ΔΕΡΜΑΤΟΣ, ΚΑΤΑΣΚΕΥΗ ΕΙΔΩΝ ΤΑΞΙΔΙΟΥ(ΑΠΟΣΚΕΥΩΝ), ΤΣΑΝΤΩΝ, ΕΙΔΩΝ ΣΕΛΟΠΟΙΙΑΣ, ΕΙΔΩΝ ΣΑΓΜΑΤΟΠΟΙΙΑΣ ΚΑΙ ΥΠΟΔΗΜΑΤΩΝ	50	493	338	831	0,06	24,85	24,86	24,85	44,16	40,73	42,77	TANNING AND DRESSING OF LEATHER ; MANUFACTURE OF LUGGAGE, HANDBAGS, SADDLERY, HARNESS AND FOOTWEAR
20	ΒΙΟΜΗΧΑΝΙΑ ΞΥΛΟΥ ΚΑΙ ΚΑΤΑΣΚΕΥΗ ΠΡΟΙΟΝΤΩΝ ΑΠΟ ΞΥΛΟ ΚΑΙ ΦΕΛΜΟ,ΕΚΤΟΣ ΑΠΟ ΤΑ ΕΠΙΠΛΑ ΚΑΤΑΣΚΕΥΗ ΕΙΔΩΝ ΚΑΛΑΘΟΠΟΙΙΑΣ ΚΑΙ ΣΠΑΡΤΟΠΛΕΚΤΙΚΗΣ	203	2.995	630	3.625	0,25	24,58	24,23	24,52	41,84	39,35	41,41	MANUFACTURE OF WOOD AND OF PRODUCTS OF WOOD AND CORK, EXCEPT FURNITURE; MANUFACTURE OF ARTICLES OF STRAW AND PLAITING MATERIALS
21	ΠΑΡΑΓΩΓΗ ΧΑΡΤΟΠΟΛΤΟΥ,ΧΑΡΤΙΟΥ ΚΑΙ ΠΡΟΙΟΝΤΩΝ ΑΠΟ ΧΑΡΤΙ	182	6.201	1.795	7.996	0,55	25,30	24,80	25,18	53,63	49,03	52,61	MANUFACTURE OF PULP,PAPER AND PAPER PRODUCTS

ΚΩΔ COD	Οικονομική Δραστηριότητα	Αριθμός Επιχειρήσεων ⁽¹⁾ No of Enterprises ⁽¹⁾	Αριθμός Ασφαλισμένων ⁽²⁾ Number of Insured Individuals ⁽²⁾				Μέση Απασχόληση ⁽³⁾ Average Employment (Days per Month) ⁽³⁾			Μέσο Ημερομίσθιο ⁽³⁾ Average Wage ⁽³⁾			Economic Activity
			Ανδρες Males	Γυναίκες Females	Σύνολο Total	%	Ανδρες Males	Γυναίκες Females	Σύνολο Total	Ανδρες Males	Γυναίκες Females	Σύνολο Total	
22	ΕΚΔΟΣΕΙΣ, ΕΚΤΥΠΩΣΕΙΣ ΚΑΙ ΑΝΑΠΑΡΑΓΩΓΗ ΠΡΟΕΓΓΕΓΡΑΜΜΕΝΩΝ ΜΕΣΩΝ ΕΓΓΡΑΦΗΣ ΗΧΟΥ ΚΑΙ ΕΙΚΟΝΑΣ ΚΑΙ ΜΕΣΩΝ ΠΛΗΡΟΦΟΡΙΚΗΣ.	447	5.233	2.588	7.821	0,54	25,10	24,50	24,90	53,47	48,42	51,83	PUBLISHING, PRINTING AND REPRODUCTION OF RECORDED MEDIA
23	ΠΑΡΑΓΩΓΗ ΟΠΤΑΝΘΡΑΚΑ (ΚΩΚ), ΠΡΟΙΟΝΤΩΝ ΔΙΥΛΙΣΗΣ ΠΕΤΡΕΛΑΙΟΥ ΚΑΙ ΠΥΡΗΝΙΚΩΝ ΚΑΥΣΙΜΩΝ.	66	3.854	559	4.413	0,30	24,52	24,30	24,49	123,82	104,50	121,39	MANUFACTURE OF COKE, REFINED PETROLEUM PRODUCTS AND NUCLEAR FUEL
24	ΠΑΡΑΓΩΓΗ ΧΗΜΙΚΩΝ ΟΥΣΙΩΝ ΚΑΙ ΠΡΟΙΟΝΤΩΝ	425	13.952	9.201	23.153	1,59	25,04	24,96	25,01	70,38	65,55	68,47	MANUFACTURE OF CHEMICALS AND CHEMICALS PRODUCTS
25	ΚΑΤΑΣΚΕΥΗ ΠΡΟΙΟΝΤΩΝ ΑΠΟ ΕΛΑΣΤΙΚΟ (ΚΑΟΥΤΣΟΥΚ) ΚΑΙ ΠΛΑΣΤΙΚΕΣ ΥΛΕΣ.	310	8.496	2.804	11.300	0,78	24,87	24,38	24,75	50,18	47,66	49,56	MANUFACTURE OF RUBBER AND PLASTIC PRODUCTS
26	ΚΑΤΑΣΚΕΥΗ ΛΥΩΝ ΠΡΟΙΟΝΤΩΝ ΑΠΟ ΜΗ ΜΕΤΑΛΛΙΚΑ ΟΡΥΚΤΑ.	365	8.800	1.373	10.173	0,70	24,76	24,19	24,68	57,67	59,54	57,92	MANUFACTURE OF OTHER NON-METALLIC MINERAL PRODUCTS
27	ΠΑΡΑΓΩΓΗ ΒΑΣΙΚΩΝ ΜΕΤΑΛΛΩΝ	95	4.799	544	5.343	0,37	25,44	24,69	25,36	65,07	58,93	64,46	MANUFACTURE OF BASIC METALS
28	ΚΑΤΑΣΚΕΥΗ ΜΕΤΑΛΛΙΚΩΝ ΠΡΟΙΟΝΤΩΝ, ΜΕ ΕΞΑΙΡΕΣΗ ΤΑ ΜΗΧΑΝΗΜΑΤΑ ΚΑΙ ΤΑ ΕΙΔΗ ΕΞΟΠΛΙΣΜΟΥ.	836	20.843	3.590	24.433	1,68	25,00	24,65	24,95	51,21	49,12	50,91	MANUFACTURE OF FABRICATED METAL PRODUCTS, EXCEPT MACHINERY AND EQUIPMENT
29	ΚΑΤΑΣΚΕΥΗ ΜΗΧΑΝΗΜΑΤΩΝ ΚΑΙ ΕΙΔΩΝ ΕΞΟΠΛΙΣΜΟΥ Μ.Α.Κ.	555	9.893	1.783	11.676	0,80	24,99	23,92	24,83	52,79	50,28	52,42	MANUFACTURE OF MACHINERY AND EQUIPMENT
30	ΚΑΤΑΣΚΕΥΗ ΜΗΧΑΝΩΝ ΓΡΑΦΕΙΟΥ ΚΑΙ ΗΛΕΚΤΡΟΝΙΚΩΝ ΥΠΟΛΟΓΙΣΤΩΝ	13	269	85	354	0,02	24,48	24,85	24,57	52,15	43,49	50,04	MANUFACTURE OF OFFICE MACHINERY AND COMPUTERS
31	ΚΑΤΑΣΚΕΥΗ ΗΛΕΚΤΡΙΚΩΝ ΜΗΧΑΝΩΝ ΚΑΙ ΣΥΣΚΕΥΩΝ Μ.Α.Κ.	193	5.590	1.313	6.903	0,47	25,34	25,07	25,29	57,02	52,84	56,24	MANUFACTURE OF ELECTRICAL MACHINERY AND APPARATUS N.E.C
32	ΚΑΤΑΣΚΕΥΗ ΕΞΟΠΛΙΣΜΟΥ ΚΑΙ ΣΥΣΚΕΥΩΝ ΡΑΔΙΟΦΩΝΙΑΣ, ΤΗΛΕΟΡΑΣΗΣ ΚΑΙ ΕΠΙΚΟΙΝΩΝΙΩΝ.	64	1.816	630	2.446	0,17	25,05	24,87	25,00	58,51	52,27	56,91	MANUFACTURE OF RADIO TELEVISION AND COMMUNICATION EQUIPMENT AND APPARATUS
33	ΚΑΤΑΣΚΕΥΗ ΙΑΤΡΙΚΩΝ ΟΡΓΑΝΩΝ, ΟΡΓΑΝΩΝ ΑΚΡΙΒΕΙΑΣ ΚΑΙ ΟΠΤΙΚΩΝ ΟΡΓΑΝΩΝ, ΚΑΤΑΣΚΕΥΗ ΡΟΛΟΓΙΩΝ ΚΑΘΕ ΕΙΔΟΥΣ.	128	1.781	1.115	2.896	0,20	24,53	22,04	23,57	62,25	49,43	57,64	MANUFACTURE OF MEDICAL, PRECISION AND OPTICAL INSTRUMENTS, WATCHES AND CLOCKS
34	ΚΑΤΑΣΚΕΥΗ ΑΥΤΟΚΙΝΗΤΩΝ ΟΧΗΜΑΤΩΝ, ΚΑΤΑΣΚΕΥΗ ΡΥΜΟΥΛΚΟΥΜΕΝΩΝ ΚΑΙ ΗΜΙΡΥΜΟΥΛΚΟΥΜΕΝΩΝ ΟΧΗΜΑΤΩΝ.	45	538	90	628	0,04	25,28	24,72	25,20	63,06	56,48	62,14	MANUFACTURE OF MOTOR VEHICLES, TRAILERS AND SEMI-TRAILERS
35	ΚΑΤΑΣΚΕΥΗ ΛΟΙΠΟΥ ΕΞΟΠΛΙΣΜΟΥ ΜΕΤΑΦΟΡΩΝ	304	9.679	989	10.668	0,73	21,70	23,66	21,88	61,86	51,83	60,86	MANUFACTURE OF OTHER TRANSPORT EQUIPMENT
36	ΚΑΤΑΣΚΕΥΗ ΕΠΙΠΛΩΝ, ΛΟΙΠΕΣ ΒΙΟΜΗΧΑΝΙΕΣ Μ.Α.Κ.	328	4.468	1.638	6.106	0,42	24,75	24,38	24,65	42,60	41,80	42,39	MANUFACTURE OF FURNITURE; MANUFACTURING N.E.C
37	ΑΝΑΚΥΚΛΩΣΗ	119	2.412	698	3.110	0,21	24,51	24,19	24,44	46,53	42,92	45,72	RECYCLING
40	ΠΑΡΟΧΗ ΗΛΕΚΤΡΙΚΟΥ ΡΕΥΜΑΤΟΣ ΦΥΣΙΚΟΥ ΑΕΡΙΟΥ, ΑΤΜΟΥ ΚΑΙ ΖΕΣΤΟΥ ΝΕΡΟΥ	177	3.756	1.966	5.722	0,39	23,62	23,80	23,68	56,88	53,60	55,75	ELECTRICITY, GAS STEAM AND HOT WATER SUPPLY

ΚΩΔ COD	Οικονομική Δραστηριότητα	Αριθμός Επιχειρήσεων ⁽¹⁾ No of Enterprises ⁽¹⁾	Αριθμός Ασφαλισμένων ⁽²⁾ Number of Insured Individuals ⁽²⁾				Μέση Απασχόληση ⁽³⁾ Average Employment (Days per Month) ⁽³⁾			Μέσο Ημερομίσθιο ⁽³⁾ Average Wage ⁽³⁾			Economic Activity
			Ανδρες Males	Γυναίκες Females	Σύνολο Total	%	Ανδρες Males	Γυναίκες Females	Σύνολο Total	Ανδρες Males	Γυναίκες Females	Σύνολο Total	
41	ΣΥΛΛΟΓΗ, ΚΑΘΑΡΙΣΜΟΣ ΚΑΙ ΔΙΑΝΟΜΗ ΝΕΡΟΥ.	223	6.974	2.042	9.016	0,62	24,48	24,46	24,47	67,73	72,90	68,90	COLLECTION, PURIFICATION AND DISTRIBUTION OF WATER
45	ΚΑΤΑΣΚΕΥΕΣ	1.996	30.486	5.535	36.021	2,48	24,10	24,09	24,09	49,29	51,05	49,56	CONSTRUCTION
50	ΕΜΠΟΡΙΟ, ΣΥΝΤΗΡΗΣΗ ΚΑΙ ΕΠΙΣΚΕΥΗ ΑΥΤΟΚΙΝΗΤΩΝ ΟΧΗΜΑΤΩΝ ΚΑΙ ΜΟΤΟΣΥΚΛΕΤΩΝ, ΛΙΑΝΙΚΗ ΠΩΛΗΣΗ ΚΑΥΣΙΜΩΝ ΟΧΗΜΑΤΩΝ	1.390	19.478	4.158	23.636	1,62	24,77	24,06	24,64	48,17	47,48	48,05	SALE, MAINTENANCE AND REPAIR OF MOTOR VEHICLES AND MOTORCYCLES; RETAIL SALE OF AUTOMOTIVE FUEL
51	ΧΟΝΔΡΙΚΟ ΕΜΠΟΡΙΟ ΚΑΙ ΕΜΠΟΡΙΟ ΜΕ ΠΡΟΜΗΘΕΙΑ, ΕΚΤΟΣ ΑΠΟ ΤΟ ΕΜΠΟΡΙΟ ΑΥΤΟΚΙΝΗΤΩΝ ΟΧΗΜΑΤΩΝ ΚΑΙ ΜΟΤΟΣΥΚΛΕΤΩΝ	6.010	80.535	44.415	124.950	8,59	24,49	24,03	24,33	57,38	54,27	56,29	WHOLESALE TRADE AND COMMISSION TRADE, EXCEPT OF MOTOR VEHICLES AND MOTORCYCLES
52	ΛΙΑΝΙΚΟ ΕΜΠΟΡΙΟ, ΕΚΤΟΣ ΑΠΟ ΤΟ ΕΜΠΟΡΙΟ ΑΥΤΟΚΙΝΗΤΩΝ ΟΧΗΜΑΤΩΝ ΚΑΙ ΜΟΤΟΣΥΚΛΕΤΩΝ, ΕΠΙΣΚΕΥΗ ΕΙΔΩΝ ΑΤΟΜΙΚΗΣ ΚΑΙ ΟΙΚΙΑΚΗΣ ΧΡΗΣΗΣ	4.777	51.327	75.738	127.065	8,73	24,40	24,05	24,19	46,57	41,35	43,48	RETAIL TRADE, EXCEPT OF MOTOR VEHICLES AND MOTORCYCLES; REPAIR OF PERSONAL AND HOUSEHOLD GOODS
55	ΞΕΝΟΔΟΧΕΙΑ ΚΑΙ ΕΣΤΙΑΤΟΡΙΑ	17.261	137.856	117.952	255.808	17,58	22,07	23,04	22,52	47,12	44,74	46,00	HOTELS AND RESTAURANTS
60	ΧΕΡΣΑΙΕΣ ΜΕΤΑΦΟΡΕΣ, ΜΕΤΑΦΟΡΕΣ ΜΕΣΩ ΑΓΩΓΩΝ	1.264	27.067	4.097	31.164	2,14	24,22	24,18	24,22	50,51	47,99	50,18	LAND TRANSPORT, TRANSPORT VIA PIPELINES
61	ΥΔΑΤΙΝΕΣ ΜΕΤΑΦΟΡΕΣ	338	4.400	3.445	7.845	0,54	24,68	24,59	24,64	117,30	88,22	104,56	WATER TRANSPORT
62	ΕΝΑΕΡΙΕΣ ΜΕΤΑΦΟΡΕΣ	37	1.990	2.181	4.171	0,29	24,59	23,92	24,24	104,57	55,43	79,22	AIR TRANSPORT
63	ΒΟΗΘΗΤΙΚΕΣ ΚΑΙ ΣΥΝΑΦΕΙΣ ΠΡΟΣ ΤΙΣ ΜΕΤΑΦΟΡΕΣ ΔΡΑΣΤΗΡΙΟΤΗΤΕΣ, ΔΡΑΣΤΗΡΙΟΤΗΤΕΣ ΤΑΞΙΔΙΩΤΙΚΩΝ ΠΡΑΚΤΟΡΕΙΩΝ	1.424	26.717	16.990	43.707	3,00	23,90	23,95	23,92	66,38	58,01	63,12	SUPPORTING AND AUXILIARY ACTIVITIES; ACTIVITIES OF TRAVEL AGENCIES
64	ΤΑΧΥΔΡΟΜΕΙΑ ΚΑΙ ΤΗΛΕΠΙΚΟΙΝΩΝΙΕΣ	529	20.568	11.690	32.258	2,22	24,28	24,09	24,21	60,03	56,41	58,72	POST AND TELECOMMUNICATIONS
65	ΕΝΔΙΑΜΕΣΟΙ ΧΡΗΜΑΤΟΠΙΣΤΩΤΙΚΟΙ ΟΡΓΑΝΙΣΜΟΙ, ΜΕ ΕΞΑΙΡΕΣΗ ΤΙΣ ΑΣΦΑΛΙΣΤΙΚΕΣ ΕΤΑΙΡΕΙΕΣ ΚΑΙ ΤΑ ΤΑΜΕΙΑ ΣΥΝΤΑΞΕΩΝ	121	17.746	22.131	39.877	2,74	24,91	24,84	24,87	106,73	87,89	96,28	FINANCIAL INTERMEDIATION, EXCEPT INSURANCE AND PENSION FUNDING
66	ΑΣΦΑΛΙΣΕΙΣ ΚΑΙ ΣΥΝΤΑΞΙΟΔΟΤΙΚΑ ΤΑΜΕΙΑ, ΕΚΤΟΣ ΑΠΟ ΤΗΝ ΥΠΟΧΡΕΩΤΙΚΗ ΚΟΙΝΩΝΙΚΗ ΑΣΦΑΛΙΣΗ	79	2.586	3.214	5.800	0,40	24,83	24,72	24,77	100,28	77,66	87,77	INSURANCE AND PENSION FUNDING, EXCEPT COMPULSORY SOCIAL SECURITY
67	ΔΡΑΣΤΗΡΙΟΤΗΤΕΣ ΣΥΝΑΦΕΙΣ ΜΕ ΤΙΣ ΔΡΑΣΤΗΡΙΟΤΗΤΕΣ ΕΝΔΙΑΜΕΣΩΝ ΧΡΗΜΑΤΟΠΙΣΤΩΤΙΚΩΝ ΟΡΓΑΝΙΣΜΩΝ	146	1.472	1.726	3.198	0,22	24,45	24,38	24,41	92,49	67,16	78,83	ACTIVITIES AUXILIARY TO FINANCIAL INTERMEDIATION
70	ΔΡΑΣΤΗΡΙΟΤΗΤΕΣ ΣΧΕΤΙΚΕΣ ΜΕ ΑΚΙΝΗΤΗ ΠΕΡΙΟΥΣΙΑ	316	2.114	1.769	3.883	0,27	24,61	24,32	24,48	80,18	65,01	73,31	REAL ESTATE ACTIVITIES
71	ΕΚΜΙΣΘΩΣΗ ΜΗΧΑΝΗΜΑΤΩΝ ΚΑΙ ΕΞΟΠΛΙΣΜΟΥ ΧΩΡΙΣ ΧΕΙΡΙΣΤΗ, ΕΚΜΙΣΘΩΣΗ ΕΙΔΩΝ ΑΤΟΜΙΚΗΣ ΚΑΙ ΟΙΚΙΑΚΗΣ ΧΡΗΣΗΣ	387	3.811	1.763	5.574	0,38	23,86	24,11	23,94	49,67	49,68	49,67	RENTING OF MACHINERY AND EQUIPMENT WITHOUT OPERATOR AND OF PERSONAL AND HOUSEHOLD GOODS

ΚΩΔ COD	Οικονομική Δραστηριότητα	Αριθμός Επιχειρήσεων ⁽¹⁾ No of Enterprises (1)	Αριθμός Ασφαλισμένων ⁽²⁾ Number of Insured Individuals ⁽²⁾				Μέση Απασχόληση ⁽³⁾ Average Employment (Days per Month) ⁽³⁾			Μέσο Ημερομίσθιο ⁽³⁾ Average Wage ⁽³⁾			Economic Activity
			Άνδρες Males	Γυναίκες Females	Σύνολο Total	%	Άνδρες Males	Γυναίκες Females	Σύνολο Total	Άνδρες Males	Γυναίκες Females	Σύνολο Total	
72	ΠΛΗΡΟΦΟΡΙΚΗ ΚΑΙ ΣΥΝΑΦΕΙΣ ΔΡΑΣΤΗΡΙΟΤΗΤΕΣ	1.213	26.451	13.829	40.280	2,77	24,59	24,39	24,52	82,64	67,27	77,39	COMPUTER AND RELATED ACTIVITIES
73	ΕΡΕΥΝΑ ΚΑΙ ΑΝΑΠΤΥΞΗ	252	3.654	4.626	8.280	0,57	24,29	24,19	24,23	72,23	66,79	69,20	RESEARCH AND DEVELOPMENT
74	ΆΛΛΕΣ ΕΠΙΧΕΙΡΗΜΑΤΙΚΕΣ ΔΡΑΣΤΗΡΙΟΤΗΤΕΣ	3.328	61.421	52.007	113.428	7,79	23,47	23,67	23,56	53,11	50,21	51,77	OTHER BUSINESS ACTIVITIES
75	ΔΗΜΟΣΙΑ ΔΙΟΙΚΗΣΗ ΚΑΙ ΑΜΥΝΑ, ΥΠΟΧΡΕΩΤΙΚΗ ΚΟΙΝΩΝΙΚΗ ΑΣΦΑΛΙΣΗ	860	30.758	34.611	65.369	4,49	24,47	24,18	24,32	45,04	44,51	44,76	PUBLIC ADMINISTRATION AND DEFENCE ; COMPULSORY SOCIAL SECURITY
80	ΕΚΠΑΙΔΕΥΣΗ	1.953	9.900	21.486	31.386	2,16	23,36	23,50	23,45	54,54	52,47	53,12	EDUCATION
85	ΥΓΕΙΑ ΚΑΙ ΚΟΙΝΩΝΙΚΗ ΜΕΡΙΜΝΑ	2.524	23.842	73.271	97.113	6,67	24,40	24,26	24,29	48,35	45,55	46,24	HEALTH AND SOCIAL WORK
90	ΔΙΑΘΕΣΗ ΛΥΜΑΤΩΝ ΚΑΙ ΑΠΟΡΡΙΜΑΤΩΝ, ΥΓΙΕΙΝΗ ΚΑΙ ΠΑΡΟΜΟΙΕΣ ΔΡΑΣΤΗΡΙΟΤΗΤΕΣ	486	13.873	5.822	19.695	1,35	24,19	23,93	24,12	44,15	37,79	42,28	SEWAGE AND REFUSE DISPOSAL, SANITATION AND SIMILAR ACTIVITIES
91	ΔΡΑΣΤΗΡΙΟΤΗΤΕΣ ΟΡΓΑΝΩΣΕΩΝ μ.α.κ.	509	5.818	5.062	10.880	0,75	23,91	23,63	23,78	53,45	48,98	51,38	ACTIVITIES OF MEMBERSHIP ORGANIZATIONS N.E.C
92	ΨΥΧΑΓΩΓΙΚΕΣ, ΠΟΛΙΤΙΣΤΙΚΕΣ ΚΑΙ ΑΘΛΗΤΙΚΕΣ ΔΡΑΣΤΗΡΙΟΤΗΤΕΣ	1.882	16.390	12.452	28.842	1,98	22,25	23,21	22,66	58,69	54,44	56,82	RECREATIONAL, CULTURAL AND SPORTING ACTIVITIES
93	ΆΛΛΕΣ ΔΡΑΣΤΗΡΙΟΤΗΤΕΣ ΠΑΡΟΧΗΣ ΥΠΗΡΕΣΙΩΝ	976	3.431	7.199	10.630	0,73	22,85	23,32	23,17	38,84	36,09	36,96	OTHER SERVICE ACTIVITIES
95	ΙΔΙΩΤΙΚΑ ΝΟΙΚΟΚΥΡΙΑ ΠΟΥ ΑΠΑΣΧΟΛΟΥΝ ΟΙΚΙΑΚΟ ΠΡΟΣΩΠΙΚΟ	67	301	171	472	0,03	24,76	24,34	24,61	61,12	37,96	52,82	PRIVATE HOUSEHOLDS WITH EMPLOYED PERSONS
99	ΕΤΕΡΟΔΙΚΟΙ ΟΡΓΑΝΙΣΜΟΙ ΚΑΙ ΟΡΓΑΝΑ	42	443	453	896	0,06	24,68	24,52	24,60	89,10	91,16	90,14	EXTRA-TERRITORIAL ORGANIZATIONS AND BODIES
	ΣΥΝΟΛΟ	59.400	823.872	631.312	1.455.184	100	23,94	23,87	23,91	56,57	50,28	53,85	TOTAL

(1) Ως αριθμός επιχειρήσεων λαμβάνεται ο συνολικός αριθμός των μονάδων (παραρτημάτων) των επιχειρήσεων.

(2) Ο αριθμός των ασφαλισμένων δεν είναι διακριτός. Εάν ένας ασφαλισμένος απασχολείται σε διαφορετικούς εργοδότες με την ίδια οικονομική δραστηριότητα μετράται μία φορά.

(3) Τα στοιχεία αναφέρονται στους ασφαλισμένους που εργάζονται με πλήρες ωράριο και τα μέσα ημερομίσθια προκύπτουν μόνο από τις τακτικές αποδοχές.

ΠΑΡΑΤΗΡΗΣΕΙΣ

1. Η μέση απασχόληση δεν παρουσιάζει μεγάλες αποκλίσεις σχετικά με το φύλο (άνδρες, γυναίκες).
2. Το γενικό μέσο ημερομίσθιο των γυναικών είναι το 88,89% του γενικού μέσου ημερομίσθιου των ανδρών.

(1) The Number of Enterprises refers to number of units (branches) of each enterprise

(2) The number of insured individuals is not distinct. If the same person is employed in more than one employers with the same economic activity is counted as one

(3) The above figures refer to insured individuals who are employed full-time and their average wages per day do not include leave benefits & season bonuses

COMMENTS

1. Average working days per month does not vary between males and females
2. The average wage per day for females is 88,89% of the average wage per day for males.

ΑΥΓΟΥΣΤΟΣ 2022 / AUGUST 2022

**ΠΙΝΑΚΑΣ Ι.4 : ΚΟΙΝΕΣ ΕΠΙΧΕΙΡΗΣΕΙΣ ΜΕ 10 ΜΙΣΘΩΤΟΥΣ ΚΑΙ ΑΝΩ - ΠΛΗΡΗΣ ΑΠΑΣΧΟΛΗΣΗ ΣΤΗ ΜΕΤΑΠΟΙΗΣΗ
ΑΡΙΘΜΟΣ ΑΣΦΑΛΙΣΜΕΝΩΝ, ΜΕΣΗ ΑΠΑΣΧΟΛΗΣΗ ΚΑΙ ΜΕΣΟ ΗΜΕΡΟΜΙΣΘΙΟ ΑΝΑ ΟΙΚΟΝΟΜΙΚΗ ΔΡΑΣΤΗΡΙΟΤΗΤΑ ΕΡΓΟΔΟΤΗ ΚΑΙ ΦΥΛΟ
TABLE I.4 : ENTERPRISES WITH 10 OR MORE EMPLOYEES - FULL TIME EMPLOYMENT IN MANUFACTURING
NUMBER OF INSURED INDIVIDUALS, AVERAGE EMPLOYMENT (DAYS), AVERAGE WAGE BY SEX & EMPLOYER'S ECONOMIC ACTIVITY**

ΚΩΔ COD	Οικονομική Δραστηριότητα	Αριθμός Επιχειρήσεων ⁽¹⁾ No of Enterprises ⁽¹⁾	Αριθμός Ασφαλισμένων ⁽²⁾ Number of Insured Individuals ⁽²⁾				Μέση Απασχόληση ⁽³⁾ Average Employment (Days per Month) ⁽³⁾			Μέσο Ημερομίσθιο ⁽³⁾ Average Wage ⁽³⁾			Economic Activity
			Άνδρες Males	Γυναίκες Females	Σύνολο Total	%	Άνδρες Males	Γυναίκες Females	Σύνολο Total	Άνδρες Males	Γυναίκες Females	Σύνολο Total	
15	ΒΙΟΜΗΧΑΝΙΑ ΤΡΟΦΙΜΩΝ ΚΑΙ ΠΟΤΩΝ.	2.672	49.560	36.698	86.258	5,93	24,59	23,89	24,29	50,06	41,28	46,38	MANUFACTURE OF FOOD PRODUCTS AND BEVERAGES
16	ΠΑΡΑΓΩΓΗ ΠΡΟΙΟΝΤΩΝ ΚΑΠΝΟΥ	10	1.616	647	2.263	0,16	24,34	19,89	23,07	87,27	79,77	85,42	MANUFACTURE OF TOBACCO PRODUCTS
17	ΠΑΡΑΓΩΓΗ ΚΛΩΣΤΟΥ ΦΑΝΤΟΥΡΓΙΚΩΝ ΥΛΩΝ	197	3.380	1.376	4.756	0,33	25,17	24,26	24,90	46,78	41,33	45,25	MANUFACTURE OF TEXTILES
18	ΚΑΤΑΣΚΕΥΗ ΕΙΔΩΝ ΕΝΔΥΣΗΣ, ΚΑΤΕΡΓΑΣΙΑ ΚΑΙ ΒΑΦΗ ΓΟΥΝΑΡΙΚΩΝ	403	1.617	2.910	4.527	0,31	24,58	24,48	24,52	46,59	44,03	44,94	MANUFACTURE OF WEARING APPAREL; DRESSING AND DYEING OF FUR
19	ΚΑΤΕΡΓΑΣΙΑ ΚΑΙ ΔΕΨΗ ΔΕΡΜΑΤΟΣ, ΚΑΤΑΣΚΕΥΗ ΕΙΔΩΝ ΤΑΞΙΔΙΟΥ (ΑΠΟΣΚΕΥΩΝ), ΤΣΑΝΤΩΝ, ΕΙΔΩΝ ΣΕΛΟΠΟΙΙΑΣ, ΕΙΔΩΝ ΣΑΓΜΑΤΟΠΟΙΙΑΣ ΚΑΙ ΥΠΟΔΗΜΑΤΩΝ	50	493	338	831	0,06	24,85	24,86	24,85	44,16	40,73	42,77	TANNING AND DRESSING OF LEATHER ; MANUFACTURE OF LUGGAGE, HANDBAGS, SADDLERY , HARNESS AND FOOTWEAR
20	ΒΙΟΜΗΧΑΝΙΑ ΞΥΛΟΥ ΚΑΙ ΚΑΤΑΣΚΕΥΗ ΠΡΟΙΟΝΤΩΝ ΑΠΟ ΞΥΛΟ ΚΑΙ ΦΕΛΩ, ΕΚΤΟΣ ΑΠΟ ΤΑ ΕΠΙΠΛΑ ΚΑΤΑΣΚΕΥΗ ΕΙΔΩΝ ΚΑΛΑΘΟΠΟΙΙΑΣ ΚΑΙ ΣΠΑΡΤΟΠΛΕΚΤΙΚΗΣ	203	2.995	630	3.625	0,25	24,58	24,23	24,52	41,84	39,35	41,41	MANUFACTURE OF WOOD AND OF PRODUCTS OF WOOD AND CORK, EXCEPT FURNITURE; MANUFACTURE OF ARTICLES OF STRAW AND PLAITING MATERIALS
21	ΠΑΡΑΓΩΓΗ ΧΑΡΤΟΠΟΛΤΟΥ, ΧΑΡΤΙΟΥ ΚΑΙ ΠΡΟΙΟΝΤΩΝ ΑΠΟ ΧΑΡΤΙ	182	6.201	1.795	7.996	0,55	25,30	24,80	25,18	53,63	49,03	52,61	MANUFACTURE OF PULP, PAPER AND PAPER PRODUCTS

ΚΩΔ COD	Οικονομική Δραστηριότητα	Αριθμός Επιχειρήσεων ⁽¹⁾ No of Enterprises ⁽¹⁾	Αριθμός Ασφαλισμένων ⁽²⁾ Number of Insured Individuals ⁽²⁾				Μέση Απασχόληση ⁽³⁾ Average Employment (Days per Month) ⁽³⁾			Μέσο Ημερομίσθιο ⁽³⁾ Average Wage ⁽³⁾			Economic Activity
			Άνδρες Males	Γυναίκες Females	Σύνολο Total	%	Άνδρες Males	Γυναίκες Females	Σύνολο Total	Άνδρες Males	Γυναίκες Females	Σύνολο Total	
22	ΕΚΔΟΣΕΙΣ, ΕΚΤΥΠΩΣΕΙΣ ΚΑΙ ΑΝΑΠΑΡΑΓΩΓΗ ΠΡΟΕΓΓΕΓΡΑΜΜΕΝΩΝ ΜΕΣΩΝ ΕΓΓΡΑΦΗΣ ΗΧΟΥ ΚΑΙ ΕΙΚΟΝΑΣ ΚΑΙ ΜΕΣΩΝ ΠΛΗΡΟΦΟΡΙΚΗΣ.	447	5.233	2.588	7.821	0,54	25,10	24,50	24,90	53,47	48,42	51,83	PUBLISHING, PRINTING AND REPRODUCTION OF RECORDED MEDIA
23	ΠΑΡΑΓΩΓΗ ΟΠΤΑΝΘΡΑΚΑ (ΚΩΚ), ΠΡΟΙΟΝΤΩΝ ΔΙΥΛΣΗΣ ΠΕΤΡΕΛΑΙΟΥ ΚΑΙ ΠΥΡΗΝΙΚΩΝ ΚΑΥΣΙΜΩΝ.	66	3.854	559	4.413	0,30	24,52	24,30	24,49	123,82	104,50	121,39	MANUFACTURE OF COKE, REFINED PETROLEUM PRODUCTS AND NUCLEAR FUEL
24	ΠΑΡΑΓΩΓΗ ΧΗΜΙΚΩΝ ΟΥΣΙΩΝ ΚΑΙ ΠΡΟΙΟΝΤΩΝ	425	13.952	9.201	23.153	1,59	25,04	24,96	25,01	70,38	65,55	68,47	MANUFACTURE OF CHEMICALS AND CHEMICALS PRODUCTS
25	ΚΑΤΑΣΚΕΥΗ ΠΡΟΙΟΝΤΩΝ ΑΠΟ ΕΛΑΣΤΙΚΟ (ΚΑΟΥΤΣΟΥΚ) ΚΑΙ ΠΛΑΣΤΙΚΕΣ ΥΛΕΣ.	310	8.496	2.804	11.300	0,78	24,87	24,38	24,75	50,18	47,66	49,56	MANUFACTURE OF RUBBER AND PLASTIC PRODUCTS
26	ΚΑΤΑΣΚΕΥΗ ΑΛΛΩΝ ΠΡΟΙΟΝΤΩΝ ΑΠΟ ΜΗ ΜΕΤΑΛΛΙΚΑ ΟΡΥΚΤΑ.	365	8.800	1.373	10.173	0,70	24,76	24,19	24,68	57,67	59,54	57,92	MANUFACTURE OF OTHER NON-METALLIC MINERAL PRODUCTS
27	ΠΑΡΑΓΩΓΗ ΒΑΣΙΚΩΝ ΜΕΤΑΛΛΩΝ	95	4.799	544	5.343	0,37	25,44	24,69	25,36	65,07	58,93	64,46	MANUFACTURE OF BASIC METALS
28	ΚΑΤΑΣΚΕΥΗ ΜΕΤΑΛΛΙΚΩΝ ΠΡΟΙΟΝΤΩΝ, ΜΕ ΕΞΑΙΡΕΣΗ ΤΑ ΜΗΧΑΝΗΜΑΤΑ ΚΑΙ ΤΑ ΕΙΔΗ ΕΞΟΠΛΙΣΜΟΥ.	836	20.843	3.590	24.433	1,68	25,00	24,65	24,95	51,21	49,12	50,91	MANUFACTURE OF FABRICATED METAL PRODUCTS, EXCEPT MACHINERY AND EQUIPMENT
29	ΚΑΤΑΣΚΕΥΗ ΜΗΧΑΝΗΜΑΤΩΝ ΚΑΙ ΕΙΔΩΝ ΕΞΟΠΛΙΣΜΟΥ Μ.Α.Κ.	555	9.893	1.783	11.676	0,80	24,99	23,92	24,83	52,79	50,28	52,42	MANUFACTURE OF MACHINERY AND EQUIPMENT
30	ΚΑΤΑΣΚΕΥΗ ΜΗΧΑΝΩΝ ΓΡΑΦΕΙΟΥ ΚΑΙ ΗΛΕΚΤΡΟΝΙΚΩΝ ΥΠΟΛΟΓΙΣΤΩΝ	13	269	85	354	0,02	24,48	24,85	24,57	52,15	43,49	50,04	MANUFACTURE OF OFFICE MACHINERY AND COMPUTERS
31	ΚΑΤΑΣΚΕΥΗ ΗΛΕΚΤΡΙΚΩΝ ΜΗΧΑΝΩΝ ΚΑΙ ΣΥΣΚΕΥΩΝ Μ.Α.Κ.	193	5.590	1.313	6.903	0,47	25,34	25,07	25,29	57,02	52,84	56,24	MANUFACTURE OF ELECTRICAL MACHINERY AND APPARATUS N.E.C
32	ΚΑΤΑΣΚΕΥΗ ΕΞΟΠΛΙΣΜΟΥ ΚΑΙ ΣΥΣΚΕΥΩΝ ΡΑΔΙΟΦΩΝΙΑΣ, ΤΗΛΕΟΡΑΣΗΣ ΚΑΙ ΕΠΙΚΟΙΝΩΝΙΩΝ.	64	1.816	630	2.446	0,17	25,05	24,87	25,00	58,51	52,27	56,91	MANUFACTURE OF RADIO TELEVISION AND COMMUNICATION EQUIPMENT & APPARATUS

ΚΩΔ COD	Οικονομική Δραστηριότητα	Αριθμός Επιχειρήσεων ⁽¹⁾ No of Enterprises ⁽¹⁾	Αριθμός Ασφαλισμένων ⁽²⁾ Number of Insured Individuals ⁽²⁾				Μέση Απασχόληση ⁽³⁾ Average Employment (Days per Month) ⁽³⁾			Μέσο Ημερομίσθιο ⁽³⁾ Average Wage ⁽³⁾			Economic Activity
			Ανδρες Males	Γυναίκες Females	Σύνολο Total	%	Ανδρες Males	Γυναίκες Females	Σύνολο Total	Ανδρες Males	Γυναίκες Females	Σύνολο Total	
33	ΚΑΤΑΣΚΕΥΗ ΙΑΤΡΙΚΩΝ ΟΡΓΑΝΩΝ, ΟΡΓΑΝΩΝ ΑΚΡΙΒΕΙΑΣ ΚΑΙ ΟΠΤΙΚΩΝ ΟΡΓΑΝΩΝ, ΚΑΤΑΣΚΕΥΗ ΡΟΛΟΓΙΩΝ ΚΑΘΕ ΕΙΔΟΥΣ.	128	1.781	1.115	2.896	0,20	24,53	22,04	23,57	62,25	49,43	57,64	MANUFACTURE OF MEDICAL, PRECISION AND OPTICAL INSTRUMENTS, WATCHES AND CLOCKS
34	ΚΑΤΑΣΚΕΥΗ ΑΥΤΟΚΙΝΗΤΩΝ ΟΧΗΜΑΤΩΝ, ΚΑΤΑΣΚΕΥΗ ΡΥΜΟΥΛΚΟΥΜΕΝΩΝ ΚΑΙ ΗΜΙΡΥΜΟΥΛΚΟΥΜΕΝΩΝ ΟΧΗΜΑΤΩΝ.	45	538	90	628	0,04	25,28	24,72	25,20	63,06	56,48	62,14	MANUFACTURE OF MOTOR VEHICLES, TRAILERS AND SEMI- TRAILERS
35	ΚΑΤΑΣΚΕΥΗ ΛΟΙΠΟΥ ΕΞΟΠΛΙΣΜΟΥ ΜΕΤΑΦΟΡΩΝ	304	9.679	989	10.668	0,73	21,70	23,66	21,88	61,86	51,83	60,86	MANUFACTURE OF OTHER TRANSPORT EQUIPMENT
36	ΚΑΤΑΣΚΕΥΗ ΕΠΙΠΛΩΝ, ΛΟΙΠΕΣ ΒΙΟΜΗΧΑΝΙΕΣ Μ.Α.Κ.	328	4.468	1.638	6.106	0,42	24,75	24,38	24,65	42,60	41,80	42,39	MANUFACTURE OF FURNITURE; MANUFACTURING N.E.C
37	ΑΝΑΚΥΚΛΩΣΗ	119	2.412	698	3.110	0,21	24,51	24,19	24,44	46,53	42,92	45,72	RECYCLING
	ΣΥΝΟΛΟ	8.010	168.285	73.394	241.679	100	24,67	24,16	24,51	55,79	47,67	53,36	TOTAL

⁽¹⁾ Ως αριθμός επιχειρήσεων λαμβάνεται ο συνολικός αριθμός των μονάδων (παραρτημάτων) των επιχειρήσεων.

⁽²⁾ Ο αριθμός των ασφαλισμένων δεν είναι διακριτός. Εάν ένας ασφαλισμένος απασχολείται σε διαφορετικούς εργοδότες με την ίδια οικονομική δραστηριότητα μετράται μία φορά.

⁽³⁾ Τα στοιχεία αναφέρονται στους ασφαλισμένους που εργάζονται με πλήρες ωράριο και τα μέσα ημερομίσθια προκύπτουν μόνο από τις τακτικές αποδοχές.

ΠΑΡΑΤΗΡΗΣΕΙΣ

1. Το γενικό μέσο ημερομίσθιο των γυναικών είναι το 85,45% του γενικού μέσου ημερομίσθιου των ανδρών.
2. Το μεγαλύτερο μέσο ημερομίσθιο 121,39 € παρουσιάζεται στην οικονομική δραστηριότητα: ΠΑΡΑΓΩΓΗ ΟΠΤΑΝΘΡΑΚΑ (ΚΩΚ), ΠΡΟΙΟΝΤΩΝ ΔΥΛΙΣΗΣ ΠΙΕΤΡΕΛΑΙΟΥ ΚΑΙ ΠΥΡΗΝΙΚ...
3. Η μέση απασχόληση κυμαίνεται από 21,88 έως 25,36 ημέρες χωρίς να παρατηρούνται μεγάλες αποκλίσεις ως προς το φύλο.

⁽¹⁾ The Number of Enterprises refers to number of units (branches) of each enterprise

⁽²⁾ The number of insured individuals is not distinct. If the same person is employed in more than one employers with the same economic activity is counted as one

⁽³⁾ The above figures refer to insured individuals who are employed full-time and their average wages per day do not include leave benefits & season bonuses

COMMENTS

1. Average wage per day for females is 85,45% of the average wage per day for males.
2. The highest average wage per day 121,39 € appears in the economic activity: MANUFACTURE OF COKE, REFINED PETROLEUM PRODUCTS AND NUCLEAR FUEL...
3. The average days of employment per month varies between 21,88 and 25,36 days without significant differences by sex

**ΤΜΗΜΑ ΙΙ:
Κοινές Επιχειρήσεις με
λιγότερους από 10 Μισθωτούς**

**SECTION II:
Enterprises with less than 10
employees**

**ΠΙΝΑΚΑΣ ΙΙ.1 : ΚΟΙΝΕΣ ΕΠΙΧΕΙΡΗΣΕΙΣ ΜΕ ΛΙΓΟΤΕΡΟΥΣ ΑΠΟ 10 ΜΙΣΘΩΤΟΥΣ
ΑΡΙΘΜΟΣ ΕΠΙΧΕΙΡΗΣΕΩΝ ΚΑΙ ΑΡΙΘΜΟΣ ΑΣΦΑΛΙΣΜΕΝΩΝ
TABLE II.1 : ENTERPRISES WITH LESS THAN 10 EMPLOYEES
NUMBER OF ENTERPRISES & NUMBER OF INSURED INDIVIDUALS**

Αρ. Επιχειρήσεων ⁽¹⁾ No of Enterprises ⁽¹⁾	Αριθμός Ασφαλισμένων ⁽²⁾ Number of Insured Individuals ⁽²⁾		
	Ανδρες Males	Γυναίκες Females	Σύνολο Total
270.604	343.025	339.850	682.875

⁽¹⁾ Ως αριθμός επιχειρήσεων έχει ληφθεί ο αριθμός των εδρών των επιχειρήσεων (διακριτοί Αρ.Μητρ.Εργοδότη).

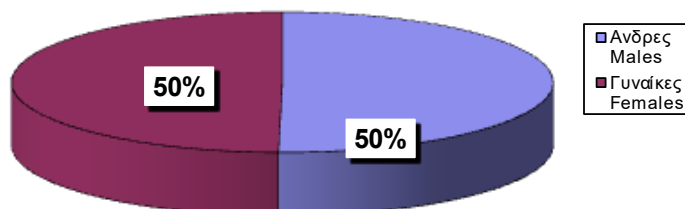
⁽²⁾ Ο αριθμός ασφαλισμένων αφορά τους διακριτούς ασφαλισμένους, δηλ. αν ένας ασφαλισμένος απασχολείται σε περισσότερους από έναν εργοδότη, προσμετράται μία μόνο φορά.

⁽¹⁾ The number of enterprises refers to the number of companies' head offices ; (different Employer Registration Numbers)

⁽²⁾ The number of insured individuals is distinct, i.e. if an employee is employed to more than one employers he is counted once

**ΔΙΑΓΡΑΜΜΑ ΙΙ.1.1 : ΚΑΤΑΝΟΜΗ ΑΝΔΡΩΝ ΚΑΙ ΓΥΝΑΙΚΩΝ ΕΠΙ ΤΟΥ
ΣΥΝΟΛΟΥ ΔΙΑΚΡΙΤΩΝ ΑΣΦΑΛΙΣΜΕΝΩΝ (2)**

CHART II.1.1 : DISTRIBUTION OF INSURED POPULATION BY SEX (2)



ΠΙΝΑΚΑΣ ΙΙ.2 : ΚΟΙΝΕΣ ΕΠΙΧΕΙΡΗΣΕΙΣ ΜΕ ΛΙΓΟΤΕΡΟΥΣ ΑΠΟ 10 ΜΙΣΘΩΤΟΥΣ
 ΑΡΙΘΜΟΣ ΑΣΦΑΛΙΣΜΕΝΩΝ ΣΤΟ ΙΚΑ-ΕΤΑΜ ΚΑΤΑ ΤΥΠΟ ΑΠΑΣΧΟΛΗΣΗΣ, ΦΥΛΟ, ΜΕΣΗ ΑΠΑΣΧΟΛΗΣΗ ΚΑΙ ΜΕΣΟ ΗΜΕΡΟΜΙΣΘΙΟ
 TABLE II.2 : ENTERPRISES WITH LESS THAN 10 EMPLOYEES
 INSURED INDIVIDUALS, AVERAGE EMPLOYMENT (DAYS) & AVERAGE WAGE BY SEX & TYPE OF EMPLOYMENT (FULL/PART TIME)

Τύπος Απασχόλησης Employment Type	Φύλο Sex	Αριθμός Ασφαλισμένων ⁽¹⁾ Number of Insured Individuals ⁽¹⁾	Ημέρες Εργασίας Working Days	Αποδοχές (Τακτικές) Salaries	Μέση Απασχόληση Average Employment (Days)	Μέσο Ημερομίσθιο (Τακτικών Αποδοχών) Average Wage	Μέσες Μηνιαίες Τακτικές Αποδοχές Average Monthly Salary
Πλήρης Απασχόληση ⁽²⁾ Full Time ⁽²⁾	Άνδρες Males	227.087	5.344.679	209.166.118,26	23,54	39,14	921,08
	Γυναίκες Females	195.207	4.577.198	168.832.738,35	23,45	36,89	864,89
	Σύνολο Total	422.294	9.921.877	377.998.856,61	23,50	38,10	895,11
Μερική Απασχόληση ⁽²⁾ Part Time ⁽²⁾	Άνδρες Males	126.222	2.265.102	51.533.784,91	17,95	22,75	408,28
	Γυναίκες Females	154.066	2.844.463	64.543.376,82	18,46	22,69	418,93
	Σύνολο Total	280.288	5.109.565	116.077.161,73	18,23	22,72	414,14
Σύνολο Total	Άνδρες Males	352.852	7.609.995	260.704.605,15	21,57	34,26	738,85
	Γυναίκες Females	348.648	7.421.853	233.382.377,35	21,29	31,45	669,39
	Σύνολο Total	701.500	15.031.848	494.086.982,50	21,43	32,87	704,33

⁽¹⁾ Ο αριθμός των ασφαλισμένων δεν είναι διακριτός, επειδή ο ίδιος ασφαλισμένος μπορεί να μετρηθεί τόσες φορές όσοι είναι και οι εργοδότες του

⁽²⁾ Ως ασφαλισμένοι με "πλήρη απασχόληση" έχει ληφθεί ο αριθμός των ασφαλισμένων του e-ΕΦΚΑ που εργάζονται με πλήρες ωράριο ανεξάρτητα από τον αριθμό των ημερών εβδομαδιαίως, άλλως θεωρούνται ως εργαζόμενοι με "μερική απασχόληση"

ΠΑΡΑΤΗΡΗΣΕΙΣ:

- Από τα στοιχεία του παραπάνω πίνακα προκύπτει ότι από τους εργαζόμενους με πλήρες ωράριο το 53,77% είναι άνδρες, ενώ από τους εργαζόμενους με μειωμένο ωράριο το 54,97% είναι γυναίκες.
- Από τα παραπάνω στοιχεία προκύπτει ότι το ημερομίσθιο από τακτικές αποδοχές των γυναικών για την απασχόληση με πλήρες ωράριο είναι το 94,25% του αντίστοιχου ημερομισθίου των ανδρών, ενώ για την απασχόληση με μειωμένο ωράριο είναι το 99,73%.
- Στο " ΣΥΝΟΛΟ * " περιλαμβάνονται οι μισθωτοί με πλήρη και μερική απασχόληση καθώς και εκείνοι για τους οποίους δεν έχει δηλωθεί ή είναι λάθος ο τύπος της απασχόλησης

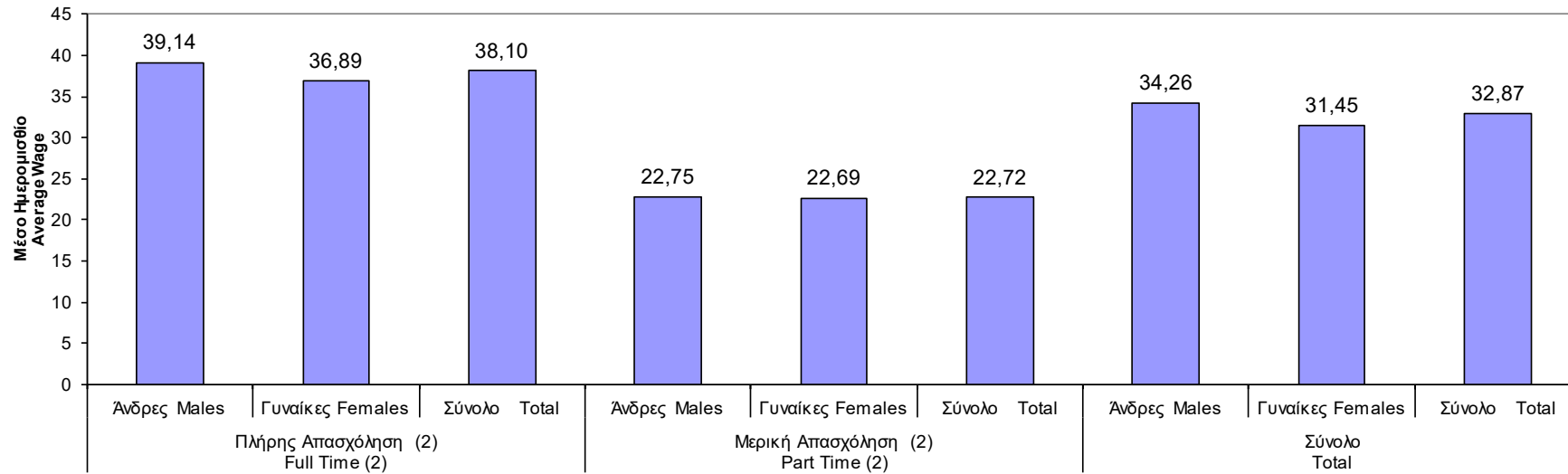
⁽¹⁾ The number of insured individuals is not distinct, therefore a person is counted as many times as his employers

⁽²⁾ Full time employees are those who work full time regardless of the number of working days per week, in any other case, they are considered as part time employees

COMMENTS:

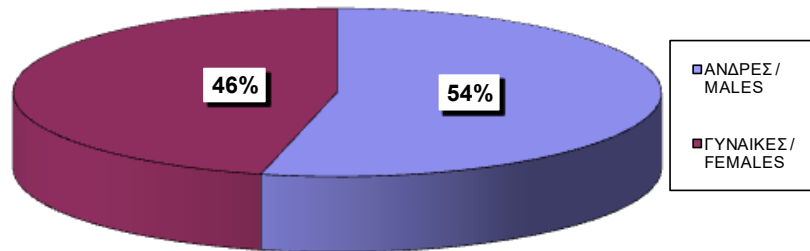
- From the above table we conclude that 53,77% of the employees with full-time employment are males and from those with part-time employment 54,97% are females
- The average wage per day (excluding bonuses/overtimes/leave benefits) earned by women employed full time is 94,25% of the average wage per day earned by men, while in part-time employment this comes to 99,73%.
- The 'TOTAL' includes all salaried employees with full or part time employment and those with missing or incorrect type of employment

ΔΙΑΓΡΑΜΜΑ II.2.1 : ΜΕΣΟ ΗΜΕΡΟΜΙΣΘΙΟ (ΤΑΚΤΙΚΩΝ ΑΠΟΔΟΧΩΝ)
CHART II.2.1: AVERAGE WAGE (EXCLUDING BONUSES,

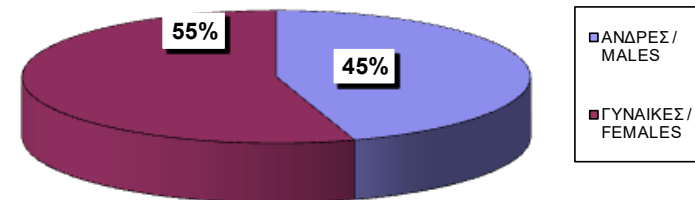


Τύπος Απασχόλησης και Φύλο / Type of employment & Sex

ΔΙΑΓΡΑΜΜΑ II.2.2 : ΠΛΗΡΗΣ
CHART II.2.2 : FULL-TIME EMPLOYMENT



ΔΙΑΓΡΑΜΜΑ II.2.3 : ΜΕΡΙΚΗ ΑΠΑΣΧΟΛΗΣΗ
CHART II.2.3 : PART-TIME



ΑΥΓΟΥΣΤΟΣ 2022 / AUGUST 2022

ΠΙΝΑΚΑΣ ΙΙ.3 : ΚΟΙΝΕΣ ΕΠΙΧΕΙΡΗΣΕΙΣ ΜΕ ΛΙΓΟΤΕΡΟΥΣ ΑΠΟ 10 ΜΙΣΘΩΤΟΥΣ - ΠΛΗΡΗΣ ΑΠΑΣΧΟΛΗΣΗ
ΑΡΙΘΜΟΣ ΑΣΦΑΛΙΣΜΕΝΩΝ, ΜΕΣΗ ΑΠΑΣΧΟΛΗΣΗ ΚΑΙ ΜΕΣΟ ΗΜΕΡΟΜΙΣΘΙΟ ΑΝΑ ΟΙΚΟΝΟΜΙΚΗ ΔΡΑΣΤΗΡΙΟΤΗΤΑ ΕΡΓΟΔΟΤΗ ΚΑΙ ΦΥΛΟ ΑΣΦΑΛΙΣΜΕΝΟΥ
TABLE II.3 : ENTERPRISES WITH LESS THAN 10 EMPLOYEES - FULL TIME EMPLOYMENT
INSURED INDIVIDUALS, AVERAGE EMPLOYMENT (DAYS), AVERAGE WAGE BY SEX & EMPLOYER'S ECONOMIC ACTIVITY

ΚΩΔ COD	Οικονομική Δραστηριότητα	Αριθμός Επιχειρήσεων ⁽¹⁾ No of Enterprises (1)	Αριθμός Ασφαλισμένων ⁽²⁾ Number of Insured Individuals ⁽²⁾				Μέση Απασχόληση ⁽³⁾ Average Employment (Days per Month) ⁽³⁾			Μέσο Ημερομίσθιο ⁽³⁾ Average Wage ⁽³⁾			Economic Activity
			Άνδρες Males	Γυναίκες Females	Σύνολο Total	%	Άνδρες Males	Γυναίκες Females	Σύνολο Total	Άνδρες Males	Γυναίκες Females	Σύνολο Total	
	ΑΓΝΩΣΤΗ	0	0	0	0	0,00	0,00	0,00	0,00	0,00	0,00	0,00	UNKNOWN
01	ΓΕΩΡΓΙΑ, ΚΤΗΝΟΤΡΟΦΙΑ, ΘΗΡΑ ΚΑΙ Σ.Β.Δ.	1.970	1.712	733	2.445	0,60	23,65	23,69	23,66	36,22	35,07	35,88	AGRICULTURE, HUNTING AND RELATED SERVICE ACTIVITIES
02	ΔΑΣΟΚΟΜΙΑ, ΥΛΟΤΟΜΙΑ ΚΑΙ ΣΥΝΑΦΕΙΣ ΔΡΑΣΤΗΡΙΟΤΗΤΕΣ	206	312	81	393	0,10	21,58	22,58	21,79	33,97	36,60	34,53	FORESTRY, LOGGING AND RELATED SERVICES
05	ΑΛΕΙΑ, ΕΚΜΕΤΑΛΛΕΥΣΗ ΙΧΘΥΟΤΡΟΦΕΙΩΝ ΚΑΙ ΜΟΝΑΔΩΝ ΠΑΡΑΓΩΓΗΣ ΓΟΝΟΥ Β.Δ.Σ. ΜΕ ΤΗΝ ΑΛΕΙΑ.	194	140	43	183	0,04	22,91	22,91	22,91	42,27	36,61	40,94	FISHING, OPERATION OF FISH HATCHERIES AND FISH FARMS; SERVICE ACTIVITIES INCIDENTAL TO FISHING
10	ΕΞΟΡΥΞΗ ΑΝΘΡΑΚΑ ΚΑΙ ΛΙΓΝΙΤΗ, ΕΞΟΡΥΞΗ ΤΥΡΦΗΣ.	12	13	2	15	0,00	17,15	19,50	17,47	64,18	57,21	63,14	MINING OF COAL AND LIGNITE
11	ΑΝΤΛΗΣΗ ΑΡΓΟΥ ΠΕΤΡΕΛΑΙΟΥ ΚΑΙ ΦΥΣΙΚΟΥ ΑΕΡΙΟΥ Β.Δ.Σ. ΜΕ ΤΗΝ ΑΝΤΛΗΣΗ ΠΕΤΡΕΛΑΙΟΥ ΚΑΙ ΦΥΣΙΚΟΥ ΑΕΡΙΟΥ, ΜΕ ΕΞΑΙΡΕΣΗ ΤΙΣ ΜΕΛΕΤΕΣ	6	7	3	10	0,00	21,29	25,00	22,40	86,01	47,54	73,13	EXTRACTION OF CRUDE PETROLEUM AND NATURAL GAS; SERVICE ACTIVITIES INCIDENTAL TO OIL AND GAS EXTRACTION, EXCLUDING SURVEYING
12	ΕΞΟΡΥΞΗ ΜΕΤΑΛΛΕΥΜΑΤΩΝ ΟΥΡΑΝΙΟΥ ΚΑΙ ΘΟΡΙΟΥ	1	0	1	1	0,00	0,00	25,00	25,00	0,00	33,00	33,00	MINING OF URANIUM AND THORIUM ORES
13	ΕΞΟΡΥΞΗ ΜΕΤΑΛΛΟΥΧΩΝ ΜΕΤΑΛΛΕΥΜΑΤΩΝ	16	35	2	37	0,01	23,69	25,00	23,76	51,41	41,24	50,84	MINING OF METAL ORES
14	ΆΛΕΣ ΕΞΟΡΥΚΤΙΚΕΣ ΚΑΙ ΛΑΤΟΜΙΚΕΣ ΔΡΑΣΤΗΡΙΟΤΗΤΕΣ	206	442	54	496	0,12	24,19	22,59	24,02	44,74	41,32	44,39	OTHER MINING AND QUARRYING
15	ΒΙΟΜΗΧΑΝΙΑ ΤΡΟΦΙΜΩΝ ΚΑΙ ΠΟΤΩΝ.	6.997	5.977	5.454	11.431	2,80	24,24	23,64	23,95	37,25	33,62	35,54	MANUFACTURE OF FOOD PRODUCTS AND BEVERAGES
16	ΠΑΡΑΓΩΓΗ ΠΡΟΙΟΝΤΩΝ ΚΑΠΝΟΥ	7	6	4	10	0,00	24,33	25,00	24,60	47,27	41,74	45,03	MANUFACTURE OF TOBACCO PRODUCTS
17	ΠΑΡΑΓΩΓΗ ΚΛΩΣΤΟΥ ΦΑΝΤΟΥΡΓΙΚΩΝ ΥΛΩΝ	583	707	419	1.126	0,28	24,75	24,84	24,78	38,31	37,18	37,89	MANUFACTURE OF TEXTILES
18	ΚΑΤΑΣΚΕΥΗ ΕΙΔΩΝ ΕΝΔΥΣΗΣ, ΚΑΤΕΡΓΑΣΙΑ ΚΑΙ ΒΑΦΗ ΓΟΥΝΑΡΙΚΩΝ	1.114	574	1.028	1.602	0,39	24,43	24,23	24,30	37,84	36,43	36,94	MANUFACTURE OF WEARING APPAREL; DRESSING AND DYEING OF FUR
19	ΚΑΤΕΡΓΑΣΙΑ ΚΑΙ ΔΕΨΗ ΔΕΡΜΑΤΟΣ, ΚΑΤΑΣΚΕΥΗ ΕΙΔΩΝ ΤΑΞΙΔΙΟΥ (ΑΠΟΣΚΕΥΩΝ), ΤΣΑΝΤΩΝ, ΕΙΔΩΝ ΣΕΛΟΠΟΙΙΑΣ, ΕΙΔΩΝ ΣΑΓΜΑΤΟΠΟΙΙΑΣ ΚΑΙ ΥΠΟΔΗΜΑΤΩΝ	237	277	176	453	0,11	23,85	23,64	23,77	38,01	37,04	37,64	TANNING AND DRESSING OF LEATHER ; MANUFACTURE OF LUGGAGE, HANDBAGS, SADDLERY, HARNESS AND FOOTWEAR
20	ΒΙΟΜΗΧΑΝΙΑ ΞΥΛΟΥ ΚΑΙ ΚΑΤΑΣΚΕΥΗ ΠΡΟΙΟΝΤΩΝ ΑΠΟ ΞΥΛΟ ΚΑΙ ΦΕΛΜΟ, ΕΚΤΟΣ ΑΠΟ ΤΑ ΕΠΙΠΛΑ ΚΑΤΑΣΚΕΥΗ ΕΙΔΩΝ ΚΑΛΑΘΟΠΟΙΙΑΣ ΚΑΙ ΣΠΑΡΤΟΠΛΕΚΤΙΚΗΣ	855	1.189	204	1.393	0,34	24,69	24,21	24,62	36,08	32,83	35,62	MANUFACTURE OF WOOD AND OF PRODUCTS OF WOOD AND CORK, EXCEPT FURNITURE; MANUFACTURE OF ARTICLES OF STRAW AND PLAITING MATERIALS
21	ΠΑΡΑΓΩΓΗ ΧΑΡΤΟΠΟΛΤΟΥ, ΧΑΡΤΙΟΥ ΚΑΙ ΠΡΟΙΟΝΤΩΝ ΑΠΟ ΧΑΡΤΙ	235	478	173	651	0,16	24,96	24,29	24,78	40,00	36,63	39,12	MANUFACTURE OF PULP, PAPER AND PAPER PRODUCTS

ΚΩΔ COD	Οικονομική Δραστηριότητα	Αριθμός Επιχειρήσεων (1) No of Enterprises (1)	Αριθμός Ασφαλισμένων (2) Number of Insured Individuals (2)				Μέση Απασχόληση (3) Average Employment (Days per Month) (3)			Μέσο Ημερομίσθιο (3) Average Wage (3)			Economic Activity
			Άνδρες Males	Γυναίκες Females	Σύνολο Total	%	Άνδρες Males	Γυναίκες Females	Σύνολο Total	Άνδρες Males	Γυναίκες Females	Σύνολο Total	
22	ΕΚΔΟΣΕΙΣ,ΕΚΤΥΠΩΣΕΙΣ ΚΑΙ ΑΝΑΠΑΡΑΓΩΓΗ ΠΡΟΕΓΓΕΓΡΑΜΜΕΝΩΝ ΜΕΣΩΝ ΕΓΓΡΑΦΗΣ ΗΧΟΥ ΚΑΙ ΕΙΚΟΝΑΣ ΚΑΙ ΜΕΣΩΝ ΠΛΗΡΟΦΟΡΙΚΗΣ.	1.383	1.568	1.078	2.646	0,65	24,72	24,01	24,43	41,03	39,09	40,25	PUBLISHING, PRINTING AND REPRODUCTION OF RECORDED MEDIA
23	ΠΑΡΑΓΩΓΗ ΟΠΤΑΝΘΡΑΚΑ (ΚΩΚ),ΠΡΟΙΟΝΤΩΝ ΔΙΥΛΙΣΗΣ ΠΕΤΡΕΛΑΙΟΥ ΚΑΙ ΠΥΡΗΝΙΚΩΝ ΚΑΥΣΙΜΩΝ.	18	35	12	47	0,01	24,31	24,17	24,28	60,34	39,18	54,97	MANUFACTURE OF COKE, REFINED PETROLEUM PRODUCTS AND NUCLEAR FUEL
24	ΠΑΡΑΓΩΓΗ ΧΗΜΙΚΩΝ ΟΥΣΙΩΝ ΚΑΙ ΠΡΟΙΟΝΤΩΝ	472	704	398	1.102	0,27	24,61	24,40	24,53	43,55	42,65	43,23	MANUFACTURE OF CHEMICALS AND CHEMICALS PRODUCTS
25	ΚΑΤΑΣΚΕΥΗ ΠΡΟΙΟΝΤΩΝ ΑΠΟ ΕΛΑΣΤΙΚΟ (ΚΑΟΥΤΣΟΥΚ) ΚΑΙ ΠΛΑΣΤΙΚΕΣ ΥΛΕΣ.	459	933	260	1.193	0,29	24,70	24,28	24,61	40,90	38,07	40,29	MANUFACTURE OF RUBBER AND PLASTIC PRODUCTS
26	ΚΑΤΑΣΚΕΥΗ ΑΛΩΝ ΠΡΟΙΟΝΤΩΝ ΑΠΟ ΜΗ ΜΕΤΑΛΛΙΚΑ ΟΡΥΚΤΑ.	1.168	1.869	309	2.178	0,53	23,99	23,58	23,94	38,43	34,58	37,89	MANUFACTURE OF OTHER NON-METALLIC MINERAL PRODUCTS
27	ΠΑΡΑΓΩΓΗ ΒΑΣΙΚΩΝ ΜΕΤΑΛΛΩΝ	151	283	51	334	0,08	24,79	24,86	24,80	41,54	37,17	40,87	MANUFACTURE OF BASIC METALS
28	ΚΑΤΑΣΚΕΥΗ ΜΕΤΑΛΛΙΚΩΝ ΠΡΟΙΟΝΤΩΝ,ΜΕ ΕΞΑΙΡΕΣΗ ΤΑ ΜΗΧΑΝΗΜΑΤΑ ΚΑΙ ΤΑ ΕΙΔΗ ΕΞΟΠΛΙΣΜΟΥ.	3.047	5.047	681	5.728	1,40	24,81	24,12	24,73	37,96	35,61	37,68	MANUFACTURE OF FABRICATED METAL PRODUCTS, EXCEPT MACHINERY AND EQUIPMENT
29	ΚΑΤΑΣΚΕΥΗ ΜΗΧΑΝΗΜΑΤΩΝ ΚΑΙ ΕΙΔΩΝ ΕΞΟΠΛΙΣΜΟΥ Μ.Α.Κ.	2.059	3.615	630	4.245	1,04	24,82	24,14	24,72	41,45	36,60	40,75	MANUFACTURE OF MACHINERY AND EQUIPMENT
30	ΚΑΤΑΣΚΕΥΗ ΜΗΧΑΝΩΝ ΓΡΑΦΕΙΟΥ ΚΑΙ ΗΛΕΚΤΡΟΝΙΚΩΝ ΥΠΟΛΟΓΙΣΤΩΝ	44	59	24	83	0,02	24,42	24,25	24,37	40,22	47,80	42,40	MANUFACTURE OF OFFICE MACHINERY AND COMPUTERS
31	ΚΑΤΑΣΚΕΥΗ ΗΛΕΚΤΡΙΚΩΝ ΜΗΧΑΝΩΝ ΚΑΙ ΣΥΣΚΕΥΩΝ Μ.Α.Κ.	470	824	199	1.023	0,25	24,62	24,23	24,55	39,60	37,45	39,19	MANUFACTURE OF ELECTRICAL MACHINERY AND APPARATUS N.E.C
32	ΚΑΤΑΣΚΕΥΗ ΕΞΟΠΛΙΣΜΟΥ ΚΑΙ ΣΥΣΚΕΥΩΝ ΡΑΔΙΟΦΩΝΙΑΣ, ΤΗΛΕΟΡΑΣΗΣ ΚΑΙ ΕΠΙΚΟΙΝΩΝΙΩΝ.	145	247	54	301	0,07	24,51	24,13	24,45	40,51	35,65	39,65	MANUFACTURE OF RADIO TELEVISION AND COMMUNICATION EQUIPMENT AND APPARATUS
33	ΚΑΤΑΣΚΕΥΗ ΙΑΤΡΙΚΩΝ ΟΡΓΑΝΩΝ, ΟΡΓΑΝΩΝ ΑΚΡΙΒΕΙΑΣ ΚΑΙ ΟΠΤΙΚΩΝ ΟΡΓΑΝΩΝ, ΚΑΤΑΣΚΕΥΗ ΡΟΛΟΓΙΩΝ ΚΑΘΕ ΕΙΔΟΥΣ.	575	667	368	1.035	0,25	24,60	24,25	24,48	40,73	35,04	38,72	MANUFACTURE OF MEDICAL, PRECISION AND OPTICAL INSTRUMENTS, WATCHES AND CLOCKS
34	ΚΑΤΑΣΚΕΥΗ ΑΥΤΟΚΙΝΗΤΩΝ ΟΧΗΜΑΤΩΝ, ΚΑΤΑΣΚΕΥΗ ΡΥΜΟΥΛΚΟΥΜΕΝΩΝ ΚΑΙ ΗΜΙΡΥΜΟΥΛΚΟΥΜΕΝΩΝ ΟΧΗΜΑΤΩΝ.	151	255	37	292	0,07	25,13	22,54	24,80	38,01	37,65	37,97	MANUFACTURE OF MOTOR VEHICLES, TRAILERS AND SEMI-TRAILERS
35	ΚΑΤΑΣΚΕΥΗ ΛΟΙΠΟΥ ΕΞΟΠΛΙΣΜΟΥ ΜΕΤΑΦΟΡΩΝ	654	1.263	250	1.513	0,37	21,63	24,08	22,03	49,58	38,24	47,53	MANUFACTURE OF OTHER TRANSPORT EQUIPMENT
36	ΚΑΤΑΣΚΕΥΗ ΕΠΙΠΛΩΝ, ΛΟΙΠΕΣ ΒΙΟΜΗΧΑΝΙΕΣ Μ.Α.Κ.	1.699	2.140	732	2.872	0,70	24,63	24,27	24,54	36,43	34,22	35,87	MANUFACTURE OF FURNITURE; MANUFACTURING N.E.C
37	ΑΝΑΚΥΚΛΩΣΗ	201	403	91	494	0,12	24,21	24,40	24,24	37,77	33,82	37,04	RECYCLING
40	ΠΑΡΟΧΗ ΗΛΕΚΤΡΙΚΟΥ ΡΕΥΜΑΤΟΣ ΦΥΣΙΚΟΥ ΑΕΡΙΟΥ,ΑΤΜΟΥ ΚΑΙ ΖΕΣΤΟΥ ΝΕΡΟΥ	1.001	1.046	546	1.592	0,39	24,39	23,87	24,21	50,13	47,15	49,12	ELECTRICITY, GAS STEAM AND HOT WATER SUPPLY

ΚΩΔ COD	Οικονομική Δραστηριότητα	Αριθμός Επιχειρήσεων (1) No of Enterprises (1)	Αριθμός Ασφαλισμένων (2) Number of Insured Individuals (2)				Μέση Απασχόληση (3) Average Employment (Days per Month) (3)			Μέσο Ημερομίσθιο (3) Average Wage (3)			Economic Activity
			Ανδρες Males	Γυναίκες Females	Σύνολο Total	%	Ανδρες Males	Γυναίκες Females	Σύνολο Total	Ανδρες Males	Γυναίκες Females	Σύνολο Total	
41	ΣΥΛΛΟΓΗ, ΚΑΘΑΡΙΣΜΟΣ ΚΑΙ ΔΙΑΝΟΜΗ ΝΕΡΟΥ.	265	508	92	600	0,15	24,72	24,62	24,70	40,18	49,30	41,57	COLLECTION, PURIFICATION AND DISTRIBUTION OF WATER
45	ΚΑΤΑΣΚΕΥΕΣ	13.066	18.246	3.642	21.888	5,36	23,91	23,87	23,90	37,44	37,16	37,39	CONSTRUCTION
50	ΕΜΠΟΡΙΟ, ΣΥΝΤΗΡΗΣΗ ΚΑΙ ΕΠΙΣΚΕΥΗ ΑΥΤΟΚΙΝΗΤΩΝ ΟΧΗΜΑΤΩΝ ΚΑΙ ΜΟΤΟΣΥΚΛΕΤΩΝ, ΛΙΑΝΙΚΗ ΠΩΛΗΣΗ ΚΑΥΣΙΜΩΝ ΟΧΗΜΑΤΩΝ	13.208	17.917	3.279	21.196	5,19	24,75	23,90	24,62	35,42	33,47	35,13	SALE, MAINTENANCE AND REPAIR OF MOTOR VEHICLES AND MOTORCYCLES; RETAIL SALE OF AUTOMOTIVE FUEL
51	ΧΟΝΔΡΙΚΟ ΕΜΠΟΡΙΟ ΚΑΙ ΕΜΠΟΡΙΟ ΜΕ ΠΡΟΜΗΘΕΙΑ, ΕΚΤΟΣ ΑΠΟ ΤΟ ΕΜΠΟΡΙΟ ΑΥΤΟΚΙΝΗΤΩΝ ΟΧΗΜΑΤΩΝ ΚΑΙ ΜΟΤΟΣΥΚΛΕΤΩΝ	22.541	31.505	14.552	46.057	11,27	24,41	24,11	24,31	39,90	38,58	39,49	WHOLESALE TRADE AND COMMISSION TRADE, EXCEPT OF MOTOR VEHICLES AND MOTORCYCLES
52	ΛΙΑΝΙΚΟ ΕΜΠΟΡΙΟ, ΕΚΤΟΣ ΑΠΟ ΤΟ ΕΜΠΟΡΙΟ ΑΥΤΟΚΙΝΗΤΩΝ ΟΧΗΜΑΤΩΝ ΚΑΙ ΜΟΤΟΣΥΚΛΕΤΩΝ, ΕΠΙΣΚΕΥΗ ΕΙΔΩΝ ΑΤΟΜΙΚΗΣ ΚΑΙ ΟΙΚΙΑΚΗΣ ΧΡΗΣΗΣ	49.146	22.935	42.070	65.005	15,91	24,09	23,86	23,94	33,98	33,13	33,43	RETAIL TRADE, EXCEPT OF MOTOR VEHICLES AND MOTORCYCLES; REPAIR OF PERSONAL AND HOUSEHOLD GOODS
55	ΞΕΝΟΔΟΧΕΙΑ ΚΑΙ ΕΣΤΙΑΤΟΡΙΑ	52.402	29.127	38.365	67.492	16,52	21,24	22,53	21,98	37,16	37,08	37,11	HOTELS AND RESTAURANTS
60	ΧΕΡΣΑΙΕΣ ΜΕΤΑΦΟΡΕΣ.ΜΕΤΑΦΟΡΕΣ ΜΕΣΩ ΑΓΩΓΩΝ	10.940	15.738	1.510	17.248	4,22	23,17	23,62	23,21	35,28	33,77	35,14	LAND TRANSPORT, TRANSPORT VIA PIPELINES
61	ΥΔΑΤΙΝΕΣ ΜΕΤΑΦΟΡΕΣ	1.463	1.671	1.249	2.920	0,71	23,99	24,01	24,00	60,96	51,69	56,99	WATER TRANSPORT
62	ΕΝΑΕΡΙΕΣ ΜΕΤΑΦΟΡΕΣ	31	58	48	106	0,03	24,38	23,90	24,16	111,69	119,56	115,22	AIR TRANSPORT
63	ΒΟΗΘΗΤΙΚΕΣ ΚΑΙ ΣΥΝΑΦΕΙΣ ΠΡΟΣ ΤΙΣ ΜΕΤΑΦΟΡΕΣ ΔΡΑΣΤΗΡΙΟΤΗΤΕΣ, ΔΡΑΣΤΗΡΙΟΤΗΤΕΣ ΤΑΞΙΔΙΩΤΙΚΩΝ ΠΡΑΚΤΟΡΕΙΩΝ	4.574	5.403	4.135	9.538	2,33	23,63	24,09	23,83	48,01	46,20	47,22	SUPPORTING AND AUXILIARY ACTIVITIES; ACTIVITIES OF TRAVEL AGENCIES
64	ΤΑΧΥΔΡΟΜΕΙΑ ΚΑΙ ΤΗΛΕΠΙΚΟΙΝΩΝΙΕΣ	1.059	1.445	791	2.236	0,55	24,12	23,77	24,00	36,71	36,10	36,49	POST AND TELECOMMUNICATIONS
65	ΕΝΔΙΑΜΕΣΟΙ ΧΡΗΜΑΤΟΠΙΣΤΩΤΙΚΟΙ ΟΡΓΑΝΙΣΜΟΙ, ΜΕ ΕΞΑΙΡΕΣΗ ΤΙΣ ΑΣΦΑΛΙΣΤΙΚΕΣ ΕΤΑΙΡΕΙΕΣ ΚΑΙ ΤΑ ΤΑΜΕΙΑ ΣΥΝΤΑΞΕΩΝ	158	124	150	274	0,07	24,27	24,17	24,22	96,96	61,02	77,32	FINANCIAL INTERMEDIATION, EXCEPT INSURANCE AND PENSION FUNDING
66	ΑΣΦΑΛΙΣΕΙΣ ΚΑΙ ΣΥΝΤΑΞΙΟΔΟΤΙΚΑ ΤΑΜΕΙΑ, ΕΚΤΟΣ ΑΠΟ ΤΗΝ ΥΠΟΧΡΕΩΤΙΚΗ ΚΟΙΝΩΝΙΚΗ ΑΣΦΑΛΙΣΗ	674	227	624	851	0,21	24,40	24,07	24,16	48,91	41,22	43,29	INSURANCE AND PENSION FUNDING, EXCEPT COMPULSORY SOCIAL SECURITY
67	ΔΡΑΣΤΗΡΙΟΤΗΤΕΣ ΣΥΝΑΦΕΙΣ ΜΕ ΤΙΣ ΔΡΑΣΤΗΡΙΟΤΗΤΕΣ ΕΝΔΙΑΜΕΣΩΝ ΧΡΗΜΑΤΟΠΙΣΤΩΤΙΚΩΝ ΟΡΓΑΝΙΣΜΩΝ	1.399	631	1.439	2.070	0,51	24,24	24,49	24,41	61,88	41,39	47,59	ACTIVITIES AUXILIARY TO FINANCIAL INTERMEDIATION
70	ΔΡΑΣΤΗΡΙΟΤΗΤΕΣ ΣΧΕΤΙΚΕΣ ΜΕ ΑΚΙΝΗΤΗ ΠΕΡΙΟΥΣΙΑ	2.669	1.567	1.983	3.550	0,87	24,35	23,82	24,05	51,74	44,57	47,77	REAL ESTATE ACTIVITIES
71	ΕΚΜΙΣΘΩΣΗ ΜΗΧΑΝΗΜΑΤΩΝ ΚΑΙ ΕΞΟΠΛΙΣΜΟΥ ΧΩΡΙΣ ΧΕΙΡΙΣΤΗ, ΕΚΜΙΣΘΩΣΗ ΕΙΔΩΝ ΑΤΟΜΙΚΗΣ ΚΑΙ ΟΙΚΙΑΚΗΣ ΧΡΗΣΗΣ	2.338	2.596	1.110	3.706	0,91	23,58	23,84	23,66	34,38	33,90	34,24	RENTING OF MACHINERY AND EQUIPMENT WITHOUT OPERATOR AND OF PERSONAL AND HOUSEHOLD GOODS

ΚΩΔ COD	Οικονομική Δραστηριότητα	Αριθμός Επιχειρήσεων (1) No of Enterprises (1)	Αριθμός Ασφαλισμένων (2) Number of Insured Individuals (2)				Μέση Απασχόληση (3) Average Employment (Days per Month) (3)			Μέσο Ημερομίσθιο (3) Average Wage (3)			Economic Activity
			Άνδρες Males	Γυναίκες Females	Σύνολο Total	%	Άνδρες Males	Γυναίκες Females	Σύνολο Total	Άνδρες Males	Γυναίκες Females	Σύνολο Total	
72	ΠΛΗΡΟΦΟΡΙΚΗ ΚΑΙ ΣΥΝΑΦΕΙΣ ΔΡΑΣΤΗΡΙΟΤΗΤΕΣ	3.351	4.355	2.521	6.876	1,68	24,27	24,07	24,20	54,81	43,96	50,85	COMPUTER AND RELATED ACTIVITIES
73	ΕΡΕΥΝΑ ΚΑΙ ΑΝΑΠΤΥΞΗ	496	400	568	968	0,24	24,46	23,97	24,17	64,14	53,92	58,19	RESEARCH AND DEVELOPMENT
74	ΆΛΛΕΣ ΕΠΙΧΕΙΡΗΜΑΤΙΚΕΣ ΔΡΑΣΤΗΡΙΟΤΗΤΕΣ	23.694	12.955	20.189	33.144	8,11	23,85	24,01	23,95	43,04	38,39	40,20	OTHER BUSINESS ACTIVITIES
75	ΔΗΜΟΣΙΑ ΔΙΟΙΚΗΣΗ ΚΑΙ ΑΜΥΝΑ, ΥΠΟΧΡΕΩΤΙΚΗ ΚΟΙΝΩΝΙΚΗ ΑΣΦΑΛΙΣΗ	273	209	344	553	0,14	24,07	24,53	24,36	53,13	57,41	55,81	PUBLIC ADMINISTRATION AND DEFENCE ; COMPULSORY SOCIAL SECURITY
80	ΕΚΠΑΙΔΕΥΣΗ	5.693	1.647	3.577	5.224	1,28	22,43	22,39	22,40	30,54	35,85	34,17	EDUCATION
85	ΥΓΕΙΑ ΚΑΙ ΚΟΙΝΩΝΙΚΗ ΜΕΡΙΜΝΑ	16.717	2.899	14.838	17.737	4,34	23,93	23,94	23,94	37,63	35,69	36,01	HEALTH AND SOCIAL WORK
90	ΔΙΑΘΕΣΗ ΛΥΜΑΤΩΝ ΚΑΙ ΑΠΟΡΡΙΜΑΤΩΝ, ΥΓΙΕΙΝΗ ΚΑΙ ΠΑΡΟΜΟΙΕΣ ΔΡΑΣΤΗΡΙΟΤΗΤΕΣ	355	480	130	610	0,15	23,88	23,89	23,88	39,27	40,34	39,50	SEWAGE AND REFUSE DISPOSAL, SANITATION AND SIMILAR ACTIVITIES
91	ΔΡΑΣΤΗΡΙΟΤΗΤΕΣ ΟΡΓΑΝΩΣΕΩΝ μ.α.κ.	3.049	1.739	1.954	3.693	0,90	22,93	24,04	23,52	48,16	48,26	48,21	ACTIVITIES OF MEMBERSHIP ORGANIZATIONS N.E.C
92	ΨΥΧΑΓΩΓΙΚΕΣ, ΠΟΛΙΤΙΣΤΙΚΕΣ ΚΑΙ ΑΘΛΗΤΙΚΕΣ ΔΡΑΣΤΗΡΙΟΤΗΤΕΣ	9.399	5.891	4.185	10.076	2,47	20,29	22,39	21,16	36,48	36,69	36,57	RECREATIONAL, CULTURAL AND SPORTING ACTIVITIES
93	ΆΛΛΕΣ ΔΡΑΣΤΗΡΙΟΤΗΤΕΣ ΠΑΡΟΧΗΣ ΥΠΗΡΕΣΙΩΝ	11.993	4.447	12.192	16.639	4,07	22,94	22,19	22,39	34,18	32,87	33,23	OTHER SERVICE ACTIVITIES
95	ΙΔΙΩΤΙΚΑ ΝΟΙΚΟΚΥΡΙΑ ΠΟΥ ΑΠΑΣΧΟΛΟΥΝ ΟΙΚΙΑΚΟ ΠΡΟΣΩΠΙΚΟ	1.131	800	366	1.166	0,29	24,45	24,28	24,40	46,53	40,73	44,71	PRIVATE HOUSEHOLDS WITH EMPLOYED PERSONS
99	ΕΤΕΡΟΔΙΚΟΙ ΟΡΓΑΝΙΣΜΟΙ ΚΑΙ ΟΡΓΑΝΑ	107	130	159	289	0,07	25,01	24,46	24,71	74,44	67,05	70,41	EXTRA-TERRITORIAL ORGANIZATIONS AND BODIES
	ΣΥΝΟΛΟ	278.527	218.477	190.159	408.636	100	23,60	23,49	23,55	38,81	36,67	37,82	TOTAL

(1) Ως αριθμός επιχειρήσεων λαμβάνεται ο συνολικός αριθμός των μονάδων (παραρτημάτων) των επιχειρήσεων.

(2) Ο αριθμός των ασφαλισμένων δεν είναι διακριτός. Εάν ένας ασφαλισμένος απασχολείται σε διαφορετικούς εργοδότες με την ίδια οικονομική δραστηριότητα μετράται μία φορά.

(3) Τα στοιχεία αναφέρονται στους ασφαλισμένους που εργάζονται με πλήρες ωράριο και τα μέσα ημερομίσθια προκύπτουν μόνο από τις τακτικές αποδοχές.

ΠΑΡΑΤΗΡΗΣΕΙΣ

1. Η μέση απασχόληση δεν παρουσιάζει μεγάλες αποκλίσεις σχετικά με το φύλο (άνδρες, γυναίκες).
2. Το γενικό μέσο ημερομίσθιο των γυναικών είναι το 94,49% του γενικού μέσου ημερομίσθιου των ανδρών.

(1) The Number of Enterprises refers to number of units (branches) of each enterprise

(2) The number of insured individuals is not distinct. If the same person is employed in more than one employers with the same economic activity is counted as one

(3) The above figures refer to insured individuals who are employed full-time and their average wages per day do not include leave benefits & season bonuses

COMMENTS

1. Average working days per month does not vary between males and females
2. The average wage per day for females is 94,49% of the average wage per day for males.

ΑΥΓΟΥΣΤΟΣ 2022 / AUGUST 2022

**ΠΙΝΑΚΑΣ ΙΙ.4 : ΚΟΙΝΕΣ ΕΠΙΧΕΙΡΗΣΕΙΣ ΜΕ ΛΙΓΟΤΕΡΟΥΣ ΑΠΟ 10 ΜΙΣΘΩΤΟΥΣ - ΠΛΗΡΗΣ ΑΠΑΣΧΟΛΗΣΗ ΣΤΗ ΜΕΤΑΠΟΙΗΣΗ
ΑΡΙΘΜΟΣ ΑΣΦΑΛΙΣΜΕΝΩΝ, ΜΕΣΗ ΑΠΑΣΧΟΛΗΣΗ ΚΑΙ ΜΕΣΟ ΗΜΕΡΟΜΙΣΘΙΟ ΑΝΑ ΟΙΚΟΝΟΜΙΚΗ ΔΡΑΣΤΗΡΙΟΤΗΤΑ ΕΡΓΟΔΟΤΗ ΚΑΙ ΦΥΛΟ
TABLE II.4 : ENTERPRISES WITH LESS THAN 10 EMPLOYEES - FULL TIME EMPLOYMENT IN MANUFACTURING
NUMBER OF INSURED INDIVIDUALS, AVERAGE EMPLOYMENT (DAYS), AVERAGE WAGE BY SEX & EMPLOYER'S ECONOMIC ACTIVITY**

ΚΩΔ COD	Οικονομική Δραστηριότητα	Αριθμός Επιχειρήσεων ⁽¹⁾ No of Enterprises ⁽¹⁾	Αριθμός Ασφαλισμένων ⁽²⁾ Number of Insured Individuals ⁽²⁾				Μέση Απασχόληση ⁽³⁾ Average Employment (Days per Month) ⁽³⁾			Μέσο Ημερομίσθιο ⁽³⁾ Average Wage ⁽³⁾			Economic Activity
			Ανδρες Males	Γυναίκες Females	Σύνολο Total	%	Ανδρες Males	Γυναίκες Females	Σύνολο Total	Ανδρες Males	Γυναίκες Females	Σύνολο Total	
15	ΒΙΟΜΗΧΑΝΙΑ ΤΡΟΦΙΜΩΝ ΚΑΙ ΠΟΤΩΝ.	6.997	5.977	5.454	11.431	2,80	24,24	23,64	23,95	37,25	33,62	35,54	MANUFACTURE OF FOOD PRODUCTS AND BEVERAGES
16	ΠΑΡΑΓΩΓΗ ΠΡΟΙΟΝΤΩΝ ΚΑΠΝΟΥ	7	6	4	10	0,00	24,33	25,00	24,60	47,27	41,74	45,03	MANUFACTURE OF TOBACCO PRODUCTS
17	ΠΑΡΑΓΩΓΗ ΚΛΩΣΤΟΥ ΦΑΝΤΟΥΡΓΙΚΩΝ ΥΛΩΝ	583	707	419	1.126	0,28	24,75	24,84	24,78	38,31	37,18	37,89	MANUFACTURE OF TEXTILES
18	ΚΑΤΑΣΚΕΥΗ ΕΙΔΩΝ ΕΝΔΥΣΗΣ, ΚΑΤΕΡΓΑΣΙΑ ΚΑΙ ΒΑΦΗ ΓΟΥΝΑΡΙΚΩΝ	1.114	574	1.028	1.602	0,39	24,43	24,23	24,30	37,84	36,43	36,94	MANUFACTURE OF WEARING APPAREL; DRESSING AND DYEING OF FUR
19	ΚΑΤΕΡΓΑΣΙΑ ΚΑΙ ΔΕΨΗ ΔΕΡΜΑΤΟΣ, ΚΑΤΑΣΚΕΥΗ ΕΙΔΩΝ ΤΑΞΙΔΙΟΥ (ΑΠΟΣΚΕΥΩΝ), ΤΣΑΝΤΩΝ, ΕΙΔΩΝ ΣΕΛΟΠΟΙΙΑΣ, ΕΙΔΩΝ ΣΑΓΜΑΤΟΠΟΙΙΑΣ ΚΑΙ ΥΠΟΔΗΜΑΤΩΝ	237	277	176	453	0,11	23,85	23,64	23,77	38,01	37,04	37,64	TANNING AND DRESSING OF LEATHER ; MANUFACTURE OF LUGGAGE, HANDBAGS, SADDLERY, HARNESS AND FOOTWEAR
20	ΒΙΟΜΗΧΑΝΙΑ ΞΥΛΟΥ ΚΑΙ ΚΑΤΑΣΚΕΥΗ ΠΡΟΙΟΝΤΩΝ ΑΠΟ ΞΥΛΟ ΚΑΙ ΦΕΛΟ, ΕΚΤΟΣ ΑΠΟ ΤΑ ΕΠΙΠΛΑ ΚΑΤΑΣΚΕΥΗ ΕΙΔΩΝ ΚΑΛΑΘΟΠΟΙΙΑΣ ΚΑΙ ΣΠΑΡΤΟΠΛΕΚΤΙΚΗΣ	855	1.189	204	1.393	0,34	24,69	24,21	24,62	36,08	32,83	35,62	MANUFACTURE OF WOOD AND OF PRODUCTS OF WOOD AND CORK, EXCEPT FURNITURE; MANUFACTURE OF ARTICLES OF STRAW AND PLAITING MATERIALS
21	ΠΑΡΑΓΩΓΗ ΧΑΡΤΟΠΟΛΤΟΥ, ΧΑΡΤΙΟΥ ΚΑΙ ΠΡΟΙΟΝΤΩΝ ΑΠΟ ΧΑΡΤΙ	235	478	173	651	0,16	24,96	24,29	24,78	40,00	36,63	39,12	MANUFACTURE OF PULP, PAPER AND PAPER PRODUCTS

ΚΩΔ COD	Οικονομική Δραστηριότητα	Αριθμός Επιχειρήσεων ⁽¹⁾ No of Enterprises ⁽¹⁾	Αριθμός Ασφαλισμένων ⁽²⁾ Number of Insured Individuals ⁽²⁾				Μέση Απασχόληση ⁽³⁾ Average Employment (Days per Month) ⁽³⁾			Μέσο Ημερομίσθιο ⁽³⁾ Average Wage ⁽³⁾			Economic Activity
			Άνδρες Males	Γυναίκες Females	Σύνολο Total	%	Άνδρες Males	Γυναίκες Females	Σύνολο Total	Άνδρες Males	Γυναίκες Females	Σύνολο Total	
22	ΕΚΔΟΣΕΙΣ, ΕΚΤΥΠΩΣΕΙΣ ΚΑΙ ΑΝΑΠΑΡΑΓΩΓΗ ΠΡΟΕΓΓΕΓΡΑΜΜΕΝΩΝ ΜΕΣΩΝ ΕΓΓΡΑΦΗΣ ΗΧΟΥ ΚΑΙ ΕΙΚΟΝΑΣ ΚΑΙ ΜΕΣΩΝ ΠΛΗΡΟΦΟΡΙΚΗΣ.	1.383	1.568	1.078	2.646	0,65	24,72	24,01	24,43	41,03	39,09	40,25	PUBLISHING, PRINTING AND REPRODUCTION OF RECORDED MEDIA
23	ΠΑΡΑΓΩΓΗ ΟΠΤΑΝΘΡΑΚΑ (ΚΩΚ), ΠΡΟΙΟΝΤΩΝ ΔΙΥΛΙΣΗΣ ΠΕΤΡΕΛΑΙΟΥ ΚΑΙ ΠΥΡΗΝΙΚΩΝ ΚΑΥΣΙΜΩΝ.	18	35	12	47	0,01	24,31	24,17	24,28	60,34	39,18	54,97	MANUFACTURE OF COKE, REFINED PETROLEUM PRODUCTS AND NUCLEAR FUEL
24	ΠΑΡΑΓΩΓΗ ΧΗΜΙΚΩΝ ΟΥΣΙΩΝ ΚΑΙ ΠΡΟΙΟΝΤΩΝ	472	704	398	1.102	0,27	24,61	24,40	24,53	43,55	42,65	43,23	MANUFACTURE OF CHEMICALS AND CHEMICALS PRODUCTS
25	ΚΑΤΑΣΚΕΥΗ ΠΡΟΙΟΝΤΩΝ ΑΠΟ ΕΛΑΣΤΙΚΟ (ΚΑΟΥΤΣΟΥΚ) ΚΑΙ ΠΛΑΣΤΙΚΕΣ ΥΛΕΣ.	459	933	260	1.193	0,29	24,70	24,28	24,61	40,90	38,07	40,29	MANUFACTURE OF RUBBER AND PLASTIC PRODUCTS
26	ΚΑΤΑΣΚΕΥΗ ΑΛΩΝ ΠΡΟΙΟΝΤΩΝ ΑΠΟ ΜΗ ΜΕΤΑΛΛΙΚΑ ΟΡΥΚΤΑ.	1.168	1.869	309	2.178	0,53	23,99	23,58	23,94	38,43	34,58	37,89	MANUFACTURE OF OTHER NON-METALLIC MINERAL PRODUCTS
27	ΠΑΡΑΓΩΓΗ ΒΑΣΙΚΩΝ ΜΕΤΑΛΛΩΝ	151	283	51	334	0,08	24,79	24,86	24,80	41,54	37,17	40,87	MANUFACTURE OF BASIC METALS
28	ΚΑΤΑΣΚΕΥΗ ΜΕΤΑΛΛΙΚΩΝ ΠΡΟΙΟΝΤΩΝ, ΜΕ ΕΞΑΙΡΕΣΗ ΤΑ ΜΗΧΑΝΗΜΑΤΑ ΚΑΙ ΤΑ ΕΙΔΗ ΕΞΟΠΛΙΣΜΟΥ.	3.047	5.047	681	5.728	1,40	24,81	24,12	24,73	37,96	35,61	37,68	MANUFACTURE OF FABRICATED METAL PRODUCTS, EXCEPT MACHINERY AND EQUIPMENT
29	ΚΑΤΑΣΚΕΥΗ ΜΗΧΑΝΗΜΑΤΩΝ ΚΑΙ ΕΙΔΩΝ ΕΞΟΠΛΙΣΜΟΥ Μ.Α.Κ.	2.059	3.615	630	4.245	1,04	24,82	24,14	24,72	41,45	36,60	40,75	MANUFACTURE OF MACHINERY AND EQUIPMENT
30	ΚΑΤΑΣΚΕΥΗ ΜΗΧΑΝΩΝ ΓΡΑΦΕΙΟΥ ΚΑΙ ΗΛΕΚΤΡΟΝΙΚΩΝ ΥΠΟΛΟΓΙΣΤΩΝ	44	59	24	83	0,02	24,42	24,25	24,37	40,22	47,80	42,40	MANUFACTURE OF OFFICE MACHINERY AND COMPUTERS
31	ΚΑΤΑΣΚΕΥΗ ΗΛΕΚΤΡΙΚΩΝ ΜΗΧΑΝΩΝ ΚΑΙ ΣΥΣΚΕΥΩΝ Μ.Α.Κ.	470	824	199	1.023	0,25	24,62	24,23	24,55	39,60	37,45	39,19	MANUFACTURE OF ELECTRICAL MACHINERY AND APPARATUS N.E.C
32	ΚΑΤΑΣΚΕΥΗ ΕΞΟΠΛΙΣΜΟΥ ΚΑΙ ΣΥΣΚΕΥΩΝ ΡΑΔΙΟΦΩΝΙΑΣ, ΤΗΛΕΟΡΑΣΗΣ ΚΑΙ ΕΠΙΚΟΙΝΩΝΙΩΝ.	145	247	54	301	0,07	24,51	24,13	24,45	40,51	35,65	39,65	MANUFACTURE OF RADIO TELEVISION AND COMMUNICATION EQUIPMENT & APPARATUS

ΚΩΔ COD	Οικονομική Δραστηριότητα	Αριθμός Επιχειρήσεων ⁽¹⁾ No of Enterprises ⁽¹⁾	Αριθμός Ασφαλισμένων ⁽²⁾ Number of Insured Individuals ⁽²⁾				Μέση Απασχόληση ⁽³⁾ Average Employment (Days per Month) ⁽³⁾			Μέσο Ημερομίσθιο ⁽³⁾ Average Wage ⁽³⁾			Economic Activity
			Ανδρες Males	Γυναίκες Females	Σύνολο Total	%	Ανδρες Males	Γυναίκες Females	Σύνολο Total	Ανδρες Males	Γυναίκες Females	Σύνολο Total	
33	ΚΑΤΑΣΚΕΥΗ ΙΑΤΡΙΚΩΝ ΟΡΓΑΝΩΝ, ΟΡΓΑΝΩΝ ΑΚΡΙΒΕΙΑΣ ΚΑΙ ΟΠΤΙΚΩΝ ΟΡΓΑΝΩΝ, ΚΑΤΑΣΚΕΥΗ ΡΟΛΟΓΙΩΝ ΚΑΘΕ ΕΙΔΟΥΣ.	575	667	368	1.035	0,25	24,60	24,25	24,48	40,73	35,04	38,72	MANUFACTURE OF MEDICAL, PRECISION AND OPTICAL INSTRUMENTS, WATCHES AND CLOCKS
34	ΚΑΤΑΣΚΕΥΗ ΑΥΤΟΚΙΝΗΤΩΝ ΟΧΗΜΑΤΩΝ, ΚΑΤΑΣΚΕΥΗ ΡΥΜΟΥΛΚΟΥΜΕΝΩΝ ΚΑΙ ΗΜΙΡΥΜΟΥΛΚΟΥΜΕΝΩΝ ΟΧΗΜΑΤΩΝ.	151	255	37	292	0,07	25,13	22,54	24,80	38,01	37,65	37,97	MANUFACTURE OF MOTOR VEHICLES, TRAILERS AND SEMI- TRAILERS
35	ΚΑΤΑΣΚΕΥΗ ΛΟΙΠΟΥ ΕΞΟΠΛΙΣΜΟΥ ΜΕΤΑΦΟΡΩΝ	654	1.263	250	1.513	0,37	21,63	24,08	22,03	49,58	38,24	47,53	MANUFACTURE OF OTHER TRANSPORT EQUIPMENT
36	ΚΑΤΑΣΚΕΥΗ ΕΠΙΠΛΩΝ, ΛΟΙΠΕΣ ΒΙΟΜΗΧΑΝΙΕΣ Μ.Α.Κ.	1.699	2.140	732	2.872	0,70	24,63	24,27	24,54	36,43	34,22	35,87	MANUFACTURE OF FURNITURE; MANUFACTURING N.E.C
37	ΑΝΑΚΥΚΛΩΣΗ	201	403	91	494	0,12	24,21	24,40	24,24	37,77	33,82	37,04	RECYCLING
	ΣΥΝΟΛΟ	22.724	29.120	12.632	41.752	100	24,44	23,95	24,29	39,18	35,49	38,08	TOTAL

⁽¹⁾ Ως αριθμός επιχειρήσεων λαμβάνεται ο συνολικός αριθμός των μονάδων (παραρτημάτων) των επιχειρήσεων.

⁽²⁾ Ο αριθμός των ασφαλισμένων δεν είναι διακριτός. Εάν ένας ασφαλισμένος απασχολείται σε διαφορετικούς εργοδότες με την ίδια οικονομική δραστηριότητα μετράται μία φορά.

⁽³⁾ Τα στοιχεία αναφέρονται στους ασφαλισμένους που εργάζονται με πλήρες ωράριο και τα μέσα ημερομίσθια προκύπτουν μόνο από τις τακτικές αποδοχές.

ΠΑΡΑΤΗΡΗΣΕΙΣ

1. Το γενικό μέσο ημερομίσθιο των γυναικών είναι το 90,58% του γενικού μέσου ημερομίσθιου των ανδρών.

2. Το μεγαλύτερο μέσο ημερομίσθιο 54,97 € παρουσιάζεται στην οικονομική δραστηριότητα: ΠΑΡΑΓΩΓΗ ΟΠΤΑΝΘΡΑΚΑ (ΚΩΚ), ΠΡΟΙΟΝΤΩΝ ΔΙΥΛΙΣΗΣ ΠΕΤΡΕΛΑΙΟΥ ΚΑΙ ΠΥΡΗΝΙΚ...

3. Η μέση απασχόληση κυμαίνεται από 22,03 έως 24,8 ημέρες χωρίς να παρατηρούνται μεγάλες αποκλίσεις ως προς το φύλο.

⁽¹⁾ The Number of Enterprises refers to number of units (branches) of each enterprise

⁽²⁾ The number of insured individuals is not distinct. If the same person is employed in more than one employers with the same economic activity is counted as one

⁽³⁾ The above figures refer to insured individuals who are employed full-time and their average wages per day do not include leave benefits & season bonuses

COMMENTS

1. Average wage per day for females is 90,58% of the average wage per day for males.

2. The highest average wage per day 54,97 € appears in the economic activity: MANUFACTURE OF COKE, REFINED PETROLEUM PRODUCTS AND NUCLEAR FUEL...

3. The average days of employment per month varies between 22,03 and 24,8 days without significant differences by sex

ΤΜΗΜΑ ΙΙΙ :
Οικοδομοτεχνικά Έργα -
Οικοδόμοι

SECTION III:
Constructions - Construction
workers

ΑΥΓΟΥΣΤΟΣ 2022 / AUGUST 2022
ΠΙΝΑΚΑΣ III.1 : ΟΙΚΟΔΟΜΟΤΕΧΝΙΚΑ ΕΡΓΑ
ΓΕΩΓΡΑΦΙΚΗ ΚΑΤΑΝΟΜΗ ΕΡΓΩΝ ΚΑΙ ΟΙΚΟΔΟΜΩΝ
TABLE III.1 : CONSTRUCTIONS

GEOGRAPHICAL DISTRIBUTION FOR CONSTRUCTIONS & CONSTRUCTION WORKERS

ΓΕΩΓΡ. ΔΙΑΜΕΡ. GEOGRAPHICAL DISTRICT	Έργα ⁽¹⁾ Construc tions ⁽¹⁾	Οικοδόμοι ⁽²⁾ Construction Workers ⁽²⁾	ΠΕΡΙΦΕΡΕΙΕΣ ADMINISTRATIONAL REGIONS	Έργα ⁽¹⁾ Construc tions ⁽¹⁾	Οικοδόμοι ⁽²⁾ Construction Workers ⁽²⁾		NOMOS PREFECTURE	Έργα ⁽¹⁾ Construc tions ⁽¹⁾	Οικοδόμοι ⁽²⁾ Construction Workers ⁽²⁾			
GR1 ΒΟΡΕΙΑ ΕΛΛΑΔΑ NORTHERN GREECE	4.412	13.919	GR11 ΑΝΑΤΟΛΙΚΗ ΜΑΚΕΔΟΝΙΑ - ΘΡΑΚΗ EASTERN MAKEDONIA	866	2.321	GR111	Έβρος / Evros	159	455			
						GR112	Ξάνθη / Xanthi	140	378			
						GR113	Ροδόπη / Rodopi	99	346			
						GR114	Δράμα / Drama	147	400			
						GR115	Καβάλα / Kavala	321	742			
			GR12 ΚΕΝΤΡΙΚΗ ΜΑΚΕΔΟΝΙΑ CENTRAL MAKEDONIA	2.105	7.361	GR121			GR121	Ημαθία / Imathia	110	284
									GR122	Θεσσαλονίκη/Thessaloniki	1.103	4.638
									GR123	Κιλκίς / Kilkis	60	170
									GR124	Πέλλα / Pella	142	325
									GR125	Περία / Pteria	165	395
									GR126	Σέρρες / Serres	160	401
			GR13 ΔΥΤΙΚΗ ΜΑΚΕΔΟΝΙΑ WESTERN MAKEDONIA	489	1.205	GR131			GR131	Γρεβενά / Grevena	42	95
									GR132	Καστοριά / Kastoria	86	179
									GR133	Κοζάνη / kozani	276	680
GR14 ΘΕΣΣΑΛΙΑ THESSALIA	952	3.032	GR134			GR134	Φλώρινα / Florina	85	251			
						GR141	Καρδίτσα / Karditsa	151	420			
						GR142	Λάρισα / Larisa	373	1.427			
						GR143	Μαγνησία / Magnisia	210	570			
GR2 ΚΕΝΤΡΙΚΗ ΕΛΛΑΔΑ CENTRAL GREECE	3.688	10.298	GR21 ΗΠΕΙΡΟΣ IPIROS	506	1.226	GR211	Αρτα / Arta	98	185			
						GR212	Θεσπρωτία / Thesprotia	81	200			
						GR213	Ιωάννινα / Ioannina	229	622			
						GR214	Πρέβεζα / Preveza	98	219			
			GR22 ΙΟΝΙΑ ΝΗΣΙΑ IONIAN ISLANDS	739	1.955	GR221			GR221	Ζάκυνθος / Zakynthos	142	394
									GR222	Κεφαλληνία / Kefallinia	140	334
									GR223	Κέρκυρα / Kerkyra	225	628
			GR23 ΔΥΤΙΚΗ ΕΛΛΑΔΑ WESTERN GREECE	773	2.154	GR224			GR224	Λευκάδα / Lefkada	232	599
									GR231	Αιτωλοακαρνανία Aitolioakarnania	212	591
									GR232	Αχαΐα / Achaia	379	1.073
			GR24 ΣΤΕΡΕΑ ΕΛΛΑΔΑ CENTRAL GREECE	700	2.276	GR233			GR233	Ηλεία / Ila	182	490
									GR241	Βοιωτία / Viotia	115	520
									GR242	Εύβοια / Evia	348	922
									GR243	Ευρυτανία / Evritania	51	113
GR244	Φθιώτιδα / Fthiotida	128							583			
GR25 ΠΕΛΟΠΟΝΝΗΣΟΣ PELOPONNISIS	970	2.687	GR245			GR245	Φωκίδα / Fokida	58	138			
						GR251	Αργολίδα / Argolida	174	504			
						GR252	Αρκαδία / Arkadia	128	389			
						GR253	Κορινθία / Korinthia	175	550			
						GR254	Λακωνία / Lakonia	140	322			
						GR255	Μεσσηνία / Messinia	353	922			
GR3 ΑΤΤΙΚΗ ΑΤΤΙΚΗ	3.571	17.257	GR31 ΑΤΤΙΚΗ ΑΤΤΙΚΗ	3.571	17.257	GR311	Αθήνα / Athens	2.298	12.063			
						GR312	Ανατολική Αττική Eastern Attiki	732	3.238			
						GR313	Δυτική Αττική Western Attiki	154	636			
						GR314	Πειραιάς / Pireas	387	1.320			
GR4 ΝΗΣΙΑ ΑΙΓΑΙΟΥ ΚΡΗΤΗ EGEO ISLANDS & CRITI	2.610	8.385	GR41 ΒΟΡΕΙΟ ΑΙΓΑΙΟ NORTHERN EGEO	413	868	GR411	Λέσβος / Lesbos	163	344			
						GR412	Σάμος / Samos	107	221			
						GR413	Χίος / Chios	143	303			
			GR42 ΝΟΤΙΟ ΑΙΓΑΙΟ SOUTHERN EGEO	996	3.379	GR421			GR421	Δωδεκάνησος/Dodekanisos	322	972
									GR422	Κυκλάδες / Kyklades	674	2.407
									GR431	Ηράκλειο / Iraklio	526	1.910
									GR432	Λασιθί / Lassithi	150	511
GR43 ΚΡΗΤΗ CRITI	1.201	4.138	GR433			GR433	Ρέθυμνο / Rethimmo	190	724			
						GR434	Χανιά / Chania	335	993			
Άγνωστο / Unkown	188	535	Άγνωστο / Unkown	188	535	Άγνωστο / Unkown	Άγνωστο / Unkown	188	535			
ΣΥΝΟΛΑ / TOTAL	14.469	50.394	ΣΥΝΟΛΑ / TOTAL	14.469	50.394	ΣΥΝΟΛΑ / TOTAL		14.469	50.394			

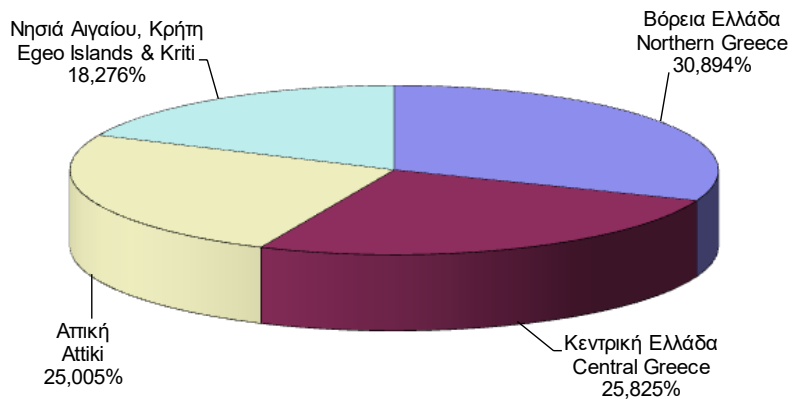
⁽¹⁾ Ο αριθμός έργων αφορά τα διακριτά έργα, δηλ. εάν το ίδιο έργο δηλώνεται σε πολλά υποκ/ματα, προσμετράται μία μόνο φορά.

⁽²⁾ Ως αριθμός οικοδόμων έχει ληφθεί ο αριθμός όλων των διακριτών οικοδόμων ανά Υποκ/μα υποβολής της ΑΠΔ, δηλ. εάν ένας οικοδόμος έχει δηλωθεί πολλές φορές στο ίδιο υποκ/μα, προσμετράται μία μόνο φορά. Εάν ένας οικοδόμος έχει δηλωθεί σε πολλά υποκ/ματα προσμετράται τόσες φορές όσα είναι και τα υποκ/ματα αυτά.

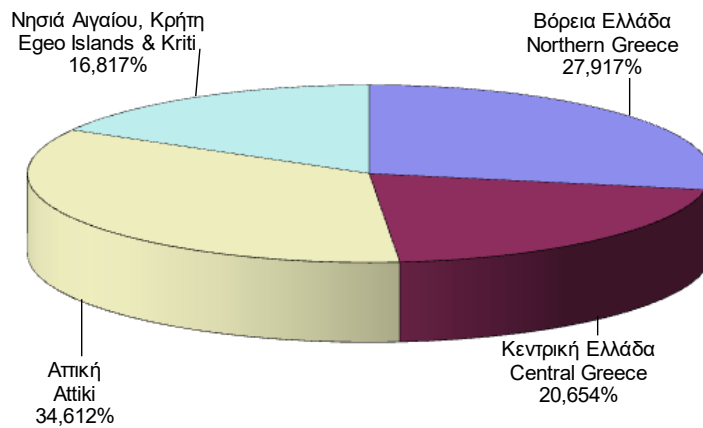
⁽¹⁾ The number of construction projects is distinct, i.e. if the same project is declared to different sub-branches is counted once.

⁽²⁾ The number of construction workers is distinct by sub-branch i.e. if a construction worker is declared more than once in the same sub-branch counts as one, but if he is declared in different sub-branches we count him as many times as the sub-branches.

ΔΙΑΓΡΑΜΜΑ ΙΙΙ.1.1: ΚΑΤΑΝΟΜΗ ΟΙΚΟΔΟΜΟΤΕΧΝΙΚΩΝ ΕΡΓΩΝ ΑΝΑ ΓΕΩΓΡΑΦΙΚΟ ΔΙΑΜΕΡΙΣΜΑ
CHART ΙΙΙ.1.1: DISTRIBUTION OF CONSTRUCTIONS BY GEOGRAPHICAL DISTRICT



ΔΙΑΓΡΑΜΜΑ ΙΙΙ.1.2: ΚΑΤΑΝΟΜΗ ΟΙΚΟΔΟΜΩΝ ΑΝΑ ΓΕΩΓΡΑΦΙΚΟ ΔΙΑΜΕΡΙΣΜΑ
CHART ΙΙΙ.1.2: DISTRIBUTION OF CONSTRUCTION WORKERS BY GEOGRAPHICAL DISTRICT



ΑΥΓΟΥΣΤΟΣ 2022 / AUGUST 2022

ΠΙΝΑΚΑΣ ΙΙΙ.2 : ΟΙΚΟΔΟΜΟΤΕΧΝΙΚΑ ΕΡΓΑ

ΑΡΙΘΜΟΣ ΕΡΓΩΝ ΚΑΙ ΟΙΚΟΔΟΜΩΝ, ΜΕΣΗ ΠΡΑΓΜΑΤΟΠΟΙΗΘΕΙΣΑ ΑΠΑΣΧΟΛΗΣΗ ΚΑΙ ΜΕΣΟ ΗΜΕΡΟΜΙΣΘΙΟ ΑΝΑ ΥΠΟΚ/ΜΑ

TABLE III.2 : CONSTRUCTIONS

NUMBER OF CONSTRUCTIONS & CONSTRUCTION WORKERS, AVERAGE ACCOMPLISHED EMPLOYMENT (DAYS), AVERAGE WAGE BY REGIONAL SUB-BRANCH

Κωδ.	Τίτλος Υποκ/τος Sub-branch name	Αριθμός Έργων ⁽¹⁾	Αριθμός Οικοδόμων ⁽²⁾ Number of Insured Construction Workers ⁽²⁾			Μέση Πραγματοποιηθείσα Απασχόληση ⁽³⁾ Average Accomplished Employment (days) ⁽³⁾			Μέσο Ημερομίσθιο ⁽³⁾ Average Wage ⁽³⁾		
			Ανδρες Males	Γυναίκες Females	Σύνολο Total	Ανδρες Males	Γυναίκες Females	Σύνολο Total	Ανδρες Males	Γυναίκες Females	Σύνολο Total
001	ΑΘΗΝΑΣ Athens	12	59	0	59	8,36	0,00	8,36	44,23	0,00	44,23
083	Αγ.Αναργύρων Ag. Anargiron	63	191	0	191	10,16	0,00	10,16	46,92	0,00	46,92
004	Αγ.Ιερόθεου Ag. Ierotheou	0	0	0	0	0,00	0,00	0,00	0,00	0,00	0,00
065	Αγ.Παρασκευής Ag. Paraskevi	156	692	12	704	10,57	13,33	10,61	45,13	43,42	45,09
008	Χολαργού Cholargou	0	0	0	0	0,00	0,00	0,00	0,00	0,00	0,00
056	Αιγάλεω Egaleo	81	298	3	301	10,38	12,33	10,40	42,40	36,77	42,33
041	Αλεξάνδρας Alexandras	79	509	7	516	11,59	15,00	11,64	49,79	45,32	49,71
064	Αμαρουσίου Marousi	154	1.113	8	1.121	11,34	12,00	11,34	59,48	63,14	59,51
012	Αμφιθέας Amfitheas	0	0	0	0	0,00	0,00	0,00	0,00	0,00	0,00
095	Αχαρνών Acharnon	75	236	1	237	10,06	10,00	10,06	46,84	35,00	46,79
006	Βύρωνα Virona	0	0	0	0	0,00	0,00	0,00	0,00	0,00	0,00
096	Γαλατσίου Galatsiou	19	125	2	127	10,88	12,50	10,91	41,83	38,99	41,77
084	Γλυφάδας Glyfada	270	1.637	7	1.644	10,58	13,43	10,60	46,63	57,85	46,69
142	Βάρκιζας Varkizas	0	0	0	0	0,00	0,00	0,00	0,00	0,00	0,00
097	Δάφνης Dafnis	127	611	7	618	9,67	9,57	9,67	42,04	38,40	42,00
063	Ζωγράφου Zografou	43	246	3	249	9,52	4,67	9,46	48,06	38,79	48,01
002	Ηλιούπολης Ilioupolis	48	170	1	171	8,77	5,00	8,75	43,48	55,35	43,52
013	Ηρακλείου Irakleiou	0	0	0	0	0,00	0,00	0,00	0,00	0,00	0,00
019	Πετρούπολης Petroupoli	38	108	1	109	10,57	14,00	10,61	46,23	57,29	46,36
005	Ιλίου (Νέων Λιοσίων) Iliou (Nea Liosia)	0	0	0	0	0,00	0,00	0,00	0,00	0,00	0,00
044	Καλλιθέας Kallithea	70	283	2	285	11,13	14,00	11,15	45,17	46,00	45,18
093	Καματερού Kamatero	32	130	0	130	9,68	0,00	9,68	52,15	0,00	52,15
039	Κεραμεικού Kerameikos	57	294	1	295	10,02	15,00	10,04	44,89	38,50	44,85
020	Κηφισιάς Kifissia	208	1.190	9	1.199	11,15	13,11	11,16	53,38	50,04	53,35
098	Μοσχάτου Moschato	0	0	0	0	0,00	0,00	0,00	0,00	0,00	0,00
073	Ν.Φιλαδέλφειας N. Filadelfia	42	203	3	206	10,36	12,33	10,39	46,44	35,55	46,25
054	Νέας Ιωνίας N. Ionia	83	547	2	549	10,16	6,50	10,14	46,22	35,04	46,19
046	Νέου Κόσμου Neos Kosmos	135	741	5	746	9,71	9,80	9,71	44,96	39,58	44,92

Κωδ. Code	Τίτλος Υποκ/τος Sub-branch name		Αριθμός Εργων ⁽¹⁾ Number of Constructi ons ⁽¹⁾	Αριθμός Οικοδόμων ⁽²⁾ Number of Insured Construction Workers ⁽²⁾			Μέση Πραγματοποιηθείσα Απασχόληση ⁽³⁾ Average Accomplished Employment (days) ⁽³⁾			Μέσο Ημερομίσθιο ⁽³⁾ Average Wage ⁽³⁾		
				Ανδρες Males	Γυναίκες Females	Σύνολο Total	Ανδρες Males	Γυναίκες Females	Σύνολο Total	Ανδρες Males	Γυναίκες Females	Σύνολο Total
042	Παγκρατίου	Pagrati	69	260	4	264	10,61	16,25	10,69	43,36	47,11	43,45
040	Πατησίων	Patision	40	154	2	156	7,81	6,50	7,79	45,22	44,02	45,20
045	Περιστερίου	Peristeri	75	215	1	216	11,15	14,00	11,17	44,39	53,30	44,44
060	Πλ. Συντάγματος	Syntagma Square	129	749	6	755	11,00	13,17	11,02	46,32	39,89	46,26
061	Πλατ. Αττικής	Attikis square	2	10	0	10	8,40	0,00	8,40	52,01	0,00	52,01
062	Πλατ. Ομονοίας	Omonoia Square	0	0	0	0	0,00	0,00	0,00	0,00	0,00	0,00
003	Χαϊδάρου	Chaidari	0	0	0	0	0,00	0,00	0,00	0,00	0,00	0,00
047	Χαλανδρίου	Chalandri	266	1.430	12	1.442	10,91	11,92	10,92	48,85	45,19	48,82
Περιοχή Αθήνας Athens territory			2.373	12.201	99	12.300	10,58	12,13	10,59	48,26	46,26	48,24
009	Αγ.Στέφανου	Ag. Stefanos	106	400	4	404	10,39	10,00	10,39	47,25	44,02	47,22
081	Σκάλας Ωρωπού	Skala Oropou	0	0	0	0	0,00	0,00	0,00	0,00	0,00	0,00
036	Αλιάρτου	Aliartos	0	0	0	0	0,00	0,00	0,00	0,00	0,00	0,00
072	Διστόμου Παρ.	Distomo Par.	0	0	0	0	0,00	0,00	0,00	0,00	0,00	0,00
087	Δίστομο	Distomo	0	0	0	0	0,00	0,00	0,00	0,00	0,00	0,00
037	Θήβας	Thiva	31	65	0	65	10,75	0,00	10,75	46,53	0,00	46,53
116	Κιάτου	Kiato	54	148	3	151	11,55	13,67	11,60	46,34	79,27	47,11
134	Δερβενίου	Derveni	0	0	0	0	0,00	0,00	0,00	0,00	0,00	0,00
126	Ξυλοκάστρου	Xilokastro	0	0	0	0	0,00	0,00	0,00	0,00	0,00	0,00
107	Κορίνθου	Korinthos	121	390	9	399	13,18	14,89	13,22	42,99	36,17	42,82
118	Λουτρακίου	Loutraki	0	0	0	0	0,00	0,00	0,00	0,00	0,00	0,00
143	Νεμέας	Nemea	0	0	0	0	0,00	0,00	0,00	0,00	0,00	0,00
094	Σπάτων	Spaton	60	282	3	285	11,28	15,33	11,32	45,16	39,64	45,08
076	Κορωπίου	Koropi	225	1.339	9	1.348	11,19	8,89	11,18	46,78	44,31	46,76
086	Μαρκόπουλου	Markopoulo	0	0	0	0	0,00	0,00	0,00	0,00	0,00	0,00
021	Λαυρίου	Lavrio	92	403	6	409	12,21	12,00	12,21	46,86	40,58	46,77
080	Κερατέας	Keratea	0	0	0	0	0,00	0,00	0,00	0,00	0,00	0,00
026	Λειβαδιάς	Livadia	53	218	1	219	11,65	20,00	11,69	45,20	35,00	45,12
089	Κάτω Τιθορέας	Kato Tithoreas	0	0	0	0	0,00	0,00	0,00	0,00	0,00	0,00
092	Ορχομενού	Orchomenos	0	0	0	0	0,00	0,00	0,00	0,00	0,00	0,00
085	Οινοφύτων	Oinofita	31	233	3	236	11,64	12,00	11,65	52,43	52,46	52,43
082	Ραφήνας	Rafina	174	549	5	554	10,85	13,80	10,88	44,73	40,11	44,67
088	Ανδρου	Andros	0	0	0	0	0,00	0,00	0,00	0,00	0,00	0,00
075	Καρύστου	Karistos	0	0	0	0	0,00	0,00	0,00	0,00	0,00	0,00
ΠΕΡΙΦΕΡΕΙΑΚΟ ΑΘΗΝΑΣ / ATHENS REGIONAL			3.320	16.228	142	16.370	10,79	12,25	10,80	47,73	45,46	47,71

Κωδ. Code	Τίτλος Υποκ/τος Sub-branch name		Αριθμός Εργων ⁽¹⁾ Number of Constructi ons ⁽¹⁾	Αριθμός Οικοδόμων ⁽²⁾ Number of Insured Construction Workers ⁽²⁾			Μέση Πραγματοποιηθείσα Απασχόληση ⁽³⁾ Average Accomplished Employment (days) ⁽³⁾			Μέσο Ημερομίσθιο ⁽³⁾ Average Wage ⁽³⁾		
				Άνδρες Males	Γυναίκες Females	Σύνολο Total	Άνδρες Males	Γυναίκες Females	Σύνολο Total	Άνδρες Males	Γυναίκες Females	Σύνολο Total
601	ΒΟΛΟΥ	Volos	210	566	4	570	11,39	10,50	11,39	47,17	45,57	47,16
610	Αγριάς	Agria	0	0	0	0	0,00	0,00	0,00	0,00	0,00	0,00
619	Βελεστίνου	Velestino	0	0	0	0	0,00	0,00	0,00	0,00	0,00	0,00
623	Ζαγοράς	Zagora	0	0	0	0	0,00	0,00	0,00	0,00	0,00	0,00
615	Σκιάθου	Skiathos	0	0	0	0	0,00	0,00	0,00	0,00	0,00	0,00
620	Σκοπέλου	Skopelos	0	0	0	0	0,00	0,00	0,00	0,00	0,00	0,00
621	Νέας Ιωνίας	Nea Ionia	0	0	0	0	0,00	0,00	0,00	0,00	0,00	0,00
605	Αλμυρού	Almyros	0	0	0	0	0,00	0,00	0,00	0,00	0,00	0,00
617	Ν.Αγχιάλου	N. Agchialos	0	0	0	0	0,00	0,00	0,00	0,00	0,00	0,00
ΠΕΡΙΦΕΡΕΙΑΚΟ ΒΟΛΟΥ / VOLOS REGIONAL			210	566	4	570	11,39	10,50	11,39	47,17	45,57	47,16
027	ΕΛΕΥΣΙΝΑΣ	Elefsina	104	498	4	502	11,28	17,75	11,33	48,94	57,95	49,05
053	Ασπρόπυργου	Aspropirgos	0	0	0	0	0,00	0,00	0,00	0,00	0,00	0,00
035	Μεγάρων	Megara	50	131	3	134	11,73	10,67	11,70	42,57	35,00	42,41
ΠΕΡΙΦΕΡΕΙΑΚΟ ΕΛΕΥΣΙΝΑΣ / ELEFSINA REGIONAL			154	629	7	636	11,38	14,71	11,41	47,57	50,82	47,62
302	ΗΡΑΚΛΕΙΟΥ	Iraklio	259	702	1	703	11,92	5,00	11,91	43,58	36,63	43,57
311	Αρκαλοχωρίου	Arkalochori	0	0	0	0	0,00	0,00	0,00	0,00	0,00	0,00
316	Βιάννου	Viannou	0	0	0	0	0,00	0,00	0,00	0,00	0,00	0,00
309	Μοιρών	Miron	0	0	0	0	0,00	0,00	0,00	0,00	0,00	0,00
310	Τυμπακίου	Timpaki	0	0	0	0	0,00	0,00	0,00	0,00	0,00	0,00
305	Αγ.Νικολάου	Ag. Nikolaos	83	259	0	259	11,34	0,00	11,34	39,81	0,00	39,81
307	Νεάπολης	Neapoli	0	0	0	0	0,00	0,00	0,00	0,00	0,00	0,00
304	Ιεράπετρας	Ierapetra	31	115	1	116	13,74	9,00	13,70	45,04	35,04	44,99
315	Καμινίων	Kaminia	0	0	0	0	0,00	0,00	0,00	0,00	0,00	0,00
317	Αγίου Μηνά	Ag. Minas	81	335	7	342	10,34	13,14	10,40	45,75	57,55	46,05
312	Λιμ.Χερσονήσου	Lim. Chersonisou	0	0	0	0	0,00	0,00	0,00	0,00	0,00	0,00
314	Ν.Αλικαρνασσού	N. Alikarnasos	186	847	18	865	12,02	15,56	12,09	43,77	40,22	43,67
306	Σητείας	Sitia	36	133	3	136	11,23	8,67	11,17	46,35	35,14	46,16
ΠΕΡΙΦΕΡΕΙΑΚΟ ΗΡΑΚΛΕΙΟΥ / IRAKLIO REGIONAL			676	2.391	30	2.421	11,72	13,73	11,75	43,75	43,61	43,75
501	ΘΕΣΣΑΛΟΝΙΚΗΣ	Thessaloniki	135	385	3	388	10,42	3,67	10,36	43,95	43,19	43,95
531	25ης Μαρτίου	25th March	270	1.370	7	1.377	11,04	13,00	11,05	41,39	43,33	41,40
547	Βασιλικών	Vasilikon	0	0	0	0	0,00	0,00	0,00	0,00	0,00	0,00
534	Ν.Μηχανιώνας	N. Michaniona	0	0	0	0	0,00	0,00	0,00	0,00	0,00	0,00
504	Ευόσμου	Evosmos	48	205	1	206	9,85	22,00	9,91	42,83	51,30	42,92
505	Ιωνίας	Ionias	90	354	4	358	10,44	8,50	10,42	45,73	37,48	45,65

Κωδ. Code	Τίτλος Υποκ/τος Sub-branch name		Αριθμός Έργων ⁽¹⁾ Number of Constructi ons ⁽¹⁾	Αριθμός Οικοδόμων ⁽²⁾ Number of Insured Construction Workers ⁽²⁾			Μέση Πραγματοποιηθείσα Απασχόληση ⁽³⁾ Average Accomplished Employment (days) ⁽³⁾			Μέσο Ημερομίσθιο ⁽³⁾ Average Wage ⁽³⁾		
				Άνδρες Males	Γυναίκες Females	Σύνολο Total	Άνδρες Males	Γυναίκες Females	Σύνολο Total	Άνδρες Males	Γυναίκες Females	Σύνολο Total
549	Κουφαλίων	Koufalia	0	0	0	0	0,00	0,00	0,00	0,00	0,00	0,00
550	Χαλκηδώνας	Chalkidona	0	0	0	0	0,00	0,00	0,00	0,00	0,00	0,00
503	Καλαμαριάς	Kalamaria	111	358	0	358	9,55	0,00	9,55	42,21	0,00	42,21
522	Λαγκαδά	Lafkada	0	0	0	0	0,00	0,00	0,00	0,00	0,00	0,00
556	Νεάπολης	Neapoli	121	298	2	300	11,88	14,50	11,90	43,29	48,74	43,33
560	Σταυρού	Stavrou	0	0	0	0	0,00	0,00	0,00	0,00	0,00	0,00
533	Πύλης Αξιού	Pilis Axiou	55	523	2	525	13,58	11,00	13,57	52,06	65,52	52,10
506	Σταυρούπολης	Stavroupoli	78	383	3	386	10,13	11,33	10,13	46,60	50,54	46,63
502	Τούμπα	Toumpa	195	735	5	740	10,51	13,60	10,53	44,95	43,24	44,94
Περιοχή Θεσσαλονίκης Thessaloniki territory			1.103	4.611	27	4.638	10,96	11,52	10,96	44,60	46,09	44,61
525	Αλεξανδρείας	Alexandria	24	59	0	59	9,32	0,00	9,32	45,37	0,00	45,37
544	Αξιούπολης	Axioupolis	25	52	0	52	12,23	0,00	12,23	39,96	0,00	39,96
551	Γουμένισσας	Goumenitsa	0	0	0	0	0,00	0,00	0,00	0,00	0,00	0,00
557	Πολύκαστρου	Polikasto	0	0	0	0	0,00	0,00	0,00	0,00	0,00	0,00
545	Αρναίας	Arnea	0	0	0	0	0,00	0,00	0,00	0,00	0,00	0,00
511	Βέροιας	Veroia	58	140	3	143	10,15	15,00	10,25	42,27	57,94	42,75
535	Γιαννιτών	Giannitsa	61	172	1	173	13,45	12,00	13,44	40,60	35,04	40,57
566	Κρύας βρύσης	Kria Vrisi	0	0	0	0	0,00	0,00	0,00	0,00	0,00	0,00
513	Εδεσσας	Edessa	47	90	0	90	9,80	0,00	9,80	42,79	0,00	42,79
543	Αριδαίας	Aridea	34	62	0	62	14,32	0,00	14,32	39,08	0,00	39,08
553	Σκύδρας	Skidra	0	0	0	0	0,00	0,00	0,00	0,00	0,00	0,00
518	Κατερίνης	Katerini	165	389	6	395	13,86	11,67	13,82	41,97	42,48	41,98
561	Αιγινίου	Eginiou	0	0	0	0	0,00	0,00	0,00	0,00	0,00	0,00
542	Λιτοχώρου	Litochoro	0	0	0	0	0,00	0,00	0,00	0,00	0,00	0,00
519	Κιλκίς	Kilkis	35	117	1	118	13,23	7,00	13,18	45,13	31,94	45,07
564	Ν. Σάντας	N. Santas	0	0	0	0	0,00	0,00	0,00	0,00	0,00	0,00
512	Νάουσας	Naousa	28	82	0	82	10,01	0,00	10,01	49,12	0,00	49,12
536	Νέων Μουδανιών	Nea Moudania	106	306	3	309	13,01	16,67	13,05	41,39	34,87	41,31
559	Ν.Καλλικράτειας	N. Kallikratia	0	0	0	0	0,00	0,00	0,00	0,00	0,00	0,00
552	Κασσάνδρας	Kassandra	0	0	0	0	0,00	0,00	0,00	0,00	0,00	0,00
530	Πολυγύρου	Poligiros	259	833	6	839	12,77	18,17	12,81	41,02	36,51	40,98
537	Γαλάτιστας	Galatista	0	0	0	0	0,00	0,00	0,00	0,00	0,00	0,00
538	Γερακίνης	Gerakinis	0	0	0	0	0,00	0,00	0,00	0,00	0,00	0,00
515	Σερρών	Serres	160	397	4	401	13,51	7,75	13,45	46,09	42,24	46,07
546	Ηράκλειας	Irakleias	0	0	0	0	0,00	0,00	0,00	0,00	0,00	0,00
563	Ν.Ζίχνης	N.Zichnis	0	0	0	0	0,00	0,00	0,00	0,00	0,00	0,00

Κωδ.	Τίτλος Υποκ/τος Sub-branch name		Αριθμός Έργων ⁽¹⁾ Number of Constructi ons ⁽¹⁾	Αριθμός Οικοδόμων ⁽²⁾ Number of Insured Construction Workers ⁽²⁾			Μέση Πραγματοποιηθείσα Απασχόληση ⁽³⁾ Average Accomplished Employment (days) ⁽³⁾			Μέσο Ημερομίσθιο ⁽³⁾ Average Wage ⁽³⁾		
				Ανδρες Males	Γυναίκες Females	Σύνολο Total	Ανδρες Males	Γυναίκες Females	Σύνολο Total	Ανδρες Males	Γυναίκες Females	Σύνολο Total
539	Νιγρίτας	Nigrita	0	0	0	0	0,00	0,00	0,00	0,00	0,00	0,00
540	Σιδηροκάστρου	Sidirokastro	0	0	0	0	0,00	0,00	0,00	0,00	0,00	0,00
521	Στρατωνίου	Stratonio	0	0	0	0	0,00	0,00	0,00	0,00	0,00	0,00
ΠΕΡΙΦΕΡΕΙΑΚΟ ΘΕΣΣ/ΝΙΚΗΣ / THESSALONIKI REGIONAL			2.105	7.310	51	7.361	11,62	12,45	11,63	43,73	43,45	43,73
801	ΙΩΑΝΝΙΝΩΝ	Ioannina	229	615	7	622	13,72	11,57	13,69	40,85	38,71	40,83
805	Κόνιτσας	Konitsa	0	0	0	0	0,00	0,00	0,00	0,00	0,00	0,00
809	Μετσόβου	Metsovo	0	0	0	0	0,00	0,00	0,00	0,00	0,00	0,00
803	Αρτας	Arta	98	181	4	185	12,50	8,50	12,41	43,69	34,60	43,56
808	Φιλιπιάδας	Filipiada	0	0	0	0	0,00	0,00	0,00	0,00	0,00	0,00
906	Ηγουμενίτσας	Igoumenitsa	81	199	1	200	13,24	23,00	13,29	39,82	35,04	39,78
804	Παραμυθιάς	Paramithia	0	0	0	0	0,00	0,00	0,00	0,00	0,00	0,00
806	Φιλατών	Filiaton	0	0	0	0	0,00	0,00	0,00	0,00	0,00	0,00
901	Κερκυρας	Corfu	225	621	7	628	14,45	14,43	14,45	38,44	34,58	38,40
909	Ανω Λευκίμης	Ano Lefkimi	0	0	0	0	0,00	0,00	0,00	0,00	0,00	0,00
905	Λευκάδος	Lefkada	232	593	6	599	12,86	13,67	12,87	39,29	34,71	39,24
907	Βόνιτσας	Vonitsa	0	0	0	0	0,00	0,00	0,00	0,00	0,00	0,00
802	Πρέβεζας	Preveza	98	217	2	219	12,13	10,00	12,11	42,15	40,82	42,14
807	Πάργας	Parga	0	0	0	0	0,00	0,00	0,00	0,00	0,00	0,00
ΠΕΡΙΦΕΡΕΙΑΚΟ ΙΩΑΝΝΙΝΩΝ / IOANNINA REGIONAL			963	2.426	27	2.453	13,42	12,63	13,41	40,04	35,99	40,00
510	ΚΑΒΑΛΑΣ	Kavala	321	734	8	742	13,60	16,00	13,62	41,09	39,61	41,07
523	Ελευθερούπολης	Eleftheroupolis	0	0	0	0	0,00	0,00	0,00	0,00	0,00	0,00
528	Λιμένα Θάσου	Limenas Thasou	0	0	0	0	0,00	0,00	0,00	0,00	0,00	0,00
529	Λιμεναρίων Θάσου	Limenarion Thasou	0	0	0	0	0,00	0,00	0,00	0,00	0,00	0,00
524	Χρυσούπολης	Chrisoupolis	0	0	0	0	0,00	0,00	0,00	0,00	0,00	0,00
514	Δράμας	Dramas	147	399	1	400	12,20	20,00	12,22	42,71	39,00	42,70
709	Κ.Νευροκοπίου	K. Nevrokopi	0	0	0	0	0,00	0,00	0,00	0,00	0,00	0,00
703	Ξάνθης	Xanthi	140	372	6	378	14,41	11,17	14,36	51,12	45,32	51,05
ΠΕΡΙΦΕΡΕΙΑΚΟ ΚΑΒΑΛΑΣ / KAVALA REGIONAL			608	1.505	15	1.520	13,43	14,33	13,44	44,14	41,33	44,11
102	ΚΑΛΑΜΑΤΑΣ	Kalamata	277	662	30	692	13,97	14,53	13,99	44,71	40,62	44,52
125	Μελγαλά	Meligala	0	0	0	0	0,00	0,00	0,00	0,00	0,00	0,00
115	Μεσσήνης	Messini	0	0	0	0	0,00	0,00	0,00	0,00	0,00	0,00
114	Πύλου	Pilos	0	0	0	0	0,00	0,00	0,00	0,00	0,00	0,00
119	Κυπαρισσίας	Kiparissia	76	224	6	230	12,83	13,33	12,84	41,12	43,01	41,17
121	Γαργαλιάνων	Gargalianon	0	0	0	0	0,00	0,00	0,00	0,00	0,00	0,00
120	Φιλατρών	Filiatron	0	0	0	0	0,00	0,00	0,00	0,00	0,00	0,00
ΠΕΡΙΦΕΡΕΙΑΚΟ ΚΑΛΑΜΑΤΑΣ / KALAMATA REGIONAL			353	886	36	922	13,68	14,33	13,70	43,86	40,99	43,74

Κωδ.	Τίτλος Υποκ/τος Sub-branch name		Αριθμός Έργων ⁽¹⁾	Αριθμός Οικοδόμων ⁽²⁾ Number of Insured Construction Workers ⁽²⁾			Μέση Πραγματοποιηθείσα Απασχόληση ⁽³⁾ Average Accomplished Employment (days) ⁽³⁾			Μέσο Ημερομίσθιο ⁽³⁾ Average Wage ⁽³⁾		
				Number of Constructi ons ⁽¹⁾	Άνδρες Males	Γυναίκες Females	Σύνολο Total	Άνδρες Males	Γυναίκες Females	Σύνολο Total	Άνδρες Males	Γυναίκες Females
604	ΚΑΡΔΙΤΣΑΣ	Karditsa	151	411	9	420	13,60	14,78	13,62	46,35	43,09	46,27
613	Μουζακίου	Mouzakiou	0	0	0	0	0,00	0,00	0,00	0,00	0,00	0,00
616	Παλαμά	Palama	0	0	0	0	0,00	0,00	0,00	0,00	0,00	0,00
612	Σοφάδων	Sofadon	0	0	0	0	0,00	0,00	0,00	0,00	0,00	0,00
608	Καλαμπάκας	Kalampaka	0	0	0	0	0,00	0,00	0,00	0,00	0,00	0,00
603	Τρικάλων	Trikala	218	610	5	615	12,55	15,00	12,57	41,96	37,98	41,92
618	Πύλης	Pilis	0	0	0	0	0,00	0,00	0,00	0,00	0,00	0,00
622	Φαρκαδώνας	Farkadona	0	0	0	0	0,00	0,00	0,00	0,00	0,00	0,00
ΠΕΡΙΦΕΡΕΙΑΚΟ ΚΑΡΔΙΤΣΑΣ / KARDITSA REGIONAL			369	1.021	14	1.035	12,97	14,86	13,00	43,81	41,25	43,77
520	ΚΟΖΑΝΗΣ	Kozani	187	427	1	428	11,76	8,00	11,75	45,33	42,66	45,32
554	Σερβίων	Servion	0	0	0	0	0,00	0,00	0,00	0,00	0,00	0,00
526	Αμύνταιου	Aminteuou	0	0	0	0	0,00	0,00	0,00	0,00	0,00	0,00
541	Γρεβενών	Grevena	42	94	1	95	11,57	23,00	11,69	45,46	77,76	46,13
562	Δεσκάτης	Deskati	0	0	0	0	0,00	0,00	0,00	0,00	0,00	0,00
517	Καστοριάς	Kastoria	86	179	0	179	10,42	0,00	10,42	41,50	0,00	41,50
565	Αργους Ορεστικού	Argos Orestiko	0	0	0	0	0,00	0,00	0,00	0,00	0,00	0,00
527	Πτολεμαϊδας	Ptolemaida	89	250	2	252	12,80	11,00	12,79	52,31	39,08	52,22
548	Σιάτιστας	Siatista	0	0	0	0	0,00	0,00	0,00	0,00	0,00	0,00
555	Τσοτίλιου	Tsotiliou	0	0	0	0	0,00	0,00	0,00	0,00	0,00	0,00
516	Φλώρινας	Florina	85	251	0	251	11,26	0,00	11,26	45,31	0,00	45,31
ΠΕΡΙΦΕΡΕΙΑΚΟ ΚΟΖΑΝΗΣ / KOZANI REGIONAL			489	1.201	4	1.205	11,66	13,25	11,67	46,42	56,41	46,46
702	ΚΟΜΟΤΗΝΗΣ	Komotini	99	341	5	346	14,17	14,60	14,17	44,50	43,48	44,48
707	Σαπών	Sapon	0	0	0	0	0,00	0,00	0,00	0,00	0,00	0,00
701	Αλεξανδρούπολης	Alexandroupolis	121	331	3	334	13,14	15,33	13,16	37,74	51,94	37,89
708	Φερών	Feron	0	0	0	0	0,00	0,00	0,00	0,00	0,00	0,00
706	Διδυμοτείχου	Didimoticho	32	101	1	102	10,71	16,00	10,76	41,93	35,04	41,83
705	Ορεστιάδας	Orestiada	6	18	1	19	12,39	7,00	12,11	41,06	45,10	41,18
704	Σουφλίου	Soufliou	0	0	0	0	0,00	0,00	0,00	0,00	0,00	0,00
ΠΕΡΙΦΕΡΕΙΑΚΟ ΚΟΜΟΤΗΝΗΣ / KOMOTINI REGIONAL			258	791	10	801	13,25	14,20	13,27	41,36	45,35	41,41
023	ΛΑΜΙΑΣ	Lamia	97	493	1	494	11,78	16,00	11,79	52,45	53,00	52,45
147	Αμφίκλειας	Amfikliia	0	0	0	0	0,00	0,00	0,00	0,00	0,00	0,00
038	Δομοκού	Domokou	0	0	0	0	0,00	0,00	0,00	0,00	0,00	0,00
079	Μακραλώμης	Makrakomi	0	0	0	0	0,00	0,00	0,00	0,00	0,00	0,00
043	Αμφισσας	Amfissa	58	137	1	138	13,08	15,00	13,09	44,46	41,50	44,43
090	Γραβιάς	Gravia	0	0	0	0	0,00	0,00	0,00	0,00	0,00	0,00

Κωδ.	Τίτλος Υποκ/τος Sub-branch name		Αριθμός Έργων ⁽¹⁾	Αριθμός Οικοδόμων ⁽²⁾ Number of Insured Construction Workers ⁽²⁾			Μέση Πραγματοποιηθείσα Απασχόληση ⁽³⁾ Average Accomplished Employment (days) ⁽³⁾			Μέσο Ημερομίσθιο ⁽³⁾ Average Wage ⁽³⁾		
				Number of Constructi ons ⁽¹⁾	Ανδρες Males	Γυναίκες Females	Σύνολο Total	Ανδρες Males	Γυναίκες Females	Σύνολο Total	Ανδρες Males	Γυναίκες Females
050	Ιτέας	Irtea	0	0	0	0	0,00	0,00	0,00	0,00	0,00	0,00
051	Αταλάντης	Atalantis	31	88	1	89	12,03	20,00	12,12	43,95	30,11	43,69
074	Αγ. Κων/νου	Ag. Konstantinou	0	0	0	0	0,00	0,00	0,00	0,00	0,00	0,00
078	Λάρυμνας	Larimna	0	0	0	0	0,00	0,00	0,00	0,00	0,00	0,00
029	Καρπενησίου	Karpenisi	51	111	2	113	12,49	11,50	12,47	44,80	53,76	44,95
049	Στυλίδας	Stilida	0	0	0	0	0,00	0,00	0,00	0,00	0,00	0,00
ΠΕΡΙΦΕΡΕΙΑΚΟ ΛΑΜΙΑΣ / LAMIA REGIONAL			237	829	5	834	12,12	14,80	12,13	49,07	44,72	49,04
602	ΛΑΡΙΣΑΣ	Larissa	216	990	9	999	11,93	13,78	11,95	42,92	40,24	42,89
614	Αγιάς	Agia	0	0	0	0	0,00	0,00	0,00	0,00	0,00	0,00
606	Ελασσόνας	Elassona	0	0	0	0	0,00	0,00	0,00	0,00	0,00	0,00
607	Τυρνάβου	Tirnavos	0	0	0	0	0,00	0,00	0,00	0,00	0,00	0,00
611	Φαρσάλων	Farsala	0	0	0	0	0,00	0,00	0,00	0,00	0,00	0,00
624	Αν. Λάρισας	An. Larissa	157	424	4	428	10,82	6,00	10,77	42,71	39,42	42,69
ΠΕΡΙΦΕΡΕΙΑΚΟ ΛΑΡΙΣΑΣ / LARISSA REGIONAL			373	1.414	13	1.427	11,60	11,38	11,60	42,86	40,11	42,83
203	ΜΥΤΙΛΗΝΗΣ	Mitilini	129	262	6	268	14,38	14,17	14,38	40,58	34,46	40,44
217	Καλλονής	Kallonis	0	0	0	0	0,00	0,00	0,00	0,00	0,00	0,00
215	Μήθυμνας	Mithimnas	0	0	0	0	0,00	0,00	0,00	0,00	0,00	0,00
210	Παππάδου	Pappadou	0	0	0	0	0,00	0,00	0,00	0,00	0,00	0,00
208	Πλωμαρίου	Plomariou	0	0	0	0	0,00	0,00	0,00	0,00	0,00	0,00
211	Πολυχνίτου	Polichnitou	0	0	0	0	0,00	0,00	0,00	0,00	0,00	0,00
207	Μύρινας (Λήμνου)	Mirimnas (Limnos)	34	76	0	76	14,58	0,00	14,58	39,35	0,00	39,35
202	Χίου	Chios	143	300	3	303	11,25	19,00	11,33	45,80	44,14	45,77
ΠΕΡΙΦΕΡΕΙΑΚΟ ΜΥΤΙΛΗΝΗΣ / MITILINI REGIONAL			306	638	9	647	12,93	15,78	12,97	42,55	38,34	42,48
101	ΠΑΤΡΑΣ	Patras	137	378	5	383	10,17	11,40	10,19	42,20	37,17	42,13
127	Κάτω Αχαΐας	Kato Achaias	0	0	0	0	0,00	0,00	0,00	0,00	0,00	0,00
131	Αγ. Αλεξίου	Ag. Alexiou	159	455	6	461	10,25	8,17	10,23	39,44	34,55	39,39
144	Ρίου	Riou	0	0	0	0	0,00	0,00	0,00	0,00	0,00	0,00
132	Ανω Πόλης	Ano Polis	0	0	0	0	0,00	0,00	0,00	0,00	0,00	0,00
Περιοχή Πάτρας			296	833	11	844	10,22	9,64	10,21	40,68	35,96	40,63
024	Αγρινίου	Agrinio	104	311	2	313	11,64	10,50	11,63	40,13	38,52	40,12
070	Αμφιλοχίας	Amfilochia	0	0	0	0	0,00	0,00	0,00	0,00	0,00	0,00
028	Αστακού	Astakou	0	0	0	0	0,00	0,00	0,00	0,00	0,00	0,00
103	Αγίου	Egiou	83	228	1	229	11,84	22,00	11,88	45,98	45,00	45,98
146	Ακράτας	Akrata	0	0	0	0	0,00	0,00	0,00	0,00	0,00	0,00
148	Καλαβρύτων	Kalavrita	0	0	0	0	0,00	0,00	0,00	0,00	0,00	0,00

Κωδ. Code	Τίτλος Υποκ/τος Sub-branch name		Αριθμός Εργων ⁽¹⁾ Number of Constructi ons ⁽¹⁾	Αριθμός Οικοδόμων ⁽²⁾ Number of Insured Construction Workers ⁽²⁾			Μέση Πραγματοποιηθείσα Απασχόληση ⁽³⁾ Average Accomplished Employment (days) ⁽³⁾			Μέσο Ημερομίσθιο ⁽³⁾ Average Wage ⁽³⁾		
				Ανδρες Males	Γυναίκες Females	Σύνολο Total	Ανδρες Males	Γυναίκες Females	Σύνολο Total	Ανδρες Males	Γυναίκες Females	Σύνολο Total
113	Αμαλιάδας	Amaliada	77	234	4	238	11,55	18,50	11,67	39,82	35,44	39,70
140	Βαρθολομιού	Vartholomiou	0	0	0	0	0,00	0,00	0,00	0,00	0,00	0,00
129	Γαστούνης	Gastounis	0	0	0	0	0,00	0,00	0,00	0,00	0,00	0,00
128	Λεχαιών	Lechena	0	0	0	0	0,00	0,00	0,00	0,00	0,00	0,00
903	Αργοστολίου	Argostoliou	140	334	0	334	12,49	0,00	12,49	44,80	0,00	44,80
908	Ιθάκης	Ithakis	0	0	0	0	0,00	0,00	0,00	0,00	0,00	0,00
904	Ληξουρίου	Lixouriou	0	0	0	0	0,00	0,00	0,00	0,00	0,00	0,00
911	Πόρου	Porou	0	0	0	0	0,00	0,00	0,00	0,00	0,00	0,00
912	Σάμης	Samis	0	0	0	0	0,00	0,00	0,00	0,00	0,00	0,00
902	Ζακύνθου	Zakinthos	142	390	4	394	15,91	16,50	15,92	35,11	29,11	35,05
025	Μεσολογγίου	Messologi	30	85	0	85	9,46	0,00	9,46	41,15	0,00	41,15
112	Ναυπάκτου	Nafaktos	78	193	0	193	11,33	0,00	11,33	41,80	0,00	41,80
104	Πύργου	Pirgos	105	250	2	252	11,61	20,00	11,67	43,03	48,41	43,10
145	Αρχαίας Ολυμπίας	Ancient Olimpia	0	0	0	0	0,00	0,00	0,00	0,00	0,00	0,00
122	Ζαχάρως	Zacharo	0	0	0	0	0,00	0,00	0,00	0,00	0,00	0,00
123	Κρεστένων	Krestena	0	0	0	0	0,00	0,00	0,00	0,00	0,00	0,00
ΠΕΡΙΦΕΡΕΙΑΚΟ ΠΑΤΡΑΣ / PATRA REGIONAL			1.055	2.858	24	2.882	11,83	13,71	11,84	40,75	36,75	40,71
010	ΠΕΙΡΑΙΑ	Piraeus	222	692	4	696	11,17	14,25	11,19	48,60	46,25	48,58
034	Αίγινας	Egina	0	0	0	0	0,00	0,00	0,00	0,00	0,00	0,00
068	Πόρου	Poros	0	0	0	0	0,00	0,00	0,00	0,00	0,00	0,00
213	Σερίφου	Serifos	0	0	0	0	0,00	0,00	0,00	0,00	0,00	0,00
067	Σπετσών	Spetses	0	0	0	0	0,00	0,00	0,00	0,00	0,00	0,00
057	Αγ.Σοφίας	Ag. Sofia	19	81	1	82	9,01	13,00	9,06	41,98	32,58	41,81
011	Αμφιάλη	Amfiali	0	0	0	0	0,00	0,00	0,00	0,00	0,00	0,00
048	Δραπετσώνας	Drapestona	29	144	0	144	8,66	0,00	8,66	53,99	0,00	53,99
059	Καμινίων	Kaminia	3	8	0	8	14,13	0,00	14,13	40,36	0,00	40,36
015	Κορυδαλλός	Koridallos	33	104	2	106	11,06	10,00	11,04	43,09	41,27	43,06
058	Νίκαιας	Nikea	37	122	1	123	10,58	18,00	10,64	41,93	39,81	41,90
071	Περάματος	Peramatos	44	161	0	161	10,01	0,00	10,01	45,17	0,00	45,17
Περιοχή Πειραιά			387	1.312	8	1.320	10,58	13,50	10,59	47,19	42,61	47,16
201	Ερμούπολης	Ermoupolis	215	792	6	798	13,29	12,83	13,29	46,59	47,12	46,59
216	Μυκόνου	Mikonos	0	0	0	0	0,00	0,00	0,00	0,00	0,00	0,00
214	Τήνου	Tinos	0	0	0	0	0,00	0,00	0,00	0,00	0,00	0,00
205	Μήλου	Milos	0	0	0	0	0,00	0,00	0,00	0,00	0,00	0,00
209	Νάξου	Naxos	122	383	3	386	13,13	16,33	13,16	41,98	38,08	41,94

Κωδ.	Τίτλος Υποκ/τος Sub-branch name		Αριθμός Έργων ⁽¹⁾ Number of Constructi ons ⁽¹⁾	Αριθμός Οικοδόμων ⁽²⁾ Number of Insured Construction Workers ⁽²⁾			Μέση Πραγματοποιηθείσα Απασχόληση ⁽³⁾ Average Accomplished Employment (days) ⁽³⁾			Μέσο Ημερομίσθιο ⁽³⁾ Average Wage ⁽³⁾		
				Άνδρες Males	Γυναίκες Females	Σύνολο Total	Άνδρες Males	Γυναίκες Females	Σύνολο Total	Άνδρες Males	Γυναίκες Females	Σύνολο Total
212	Θήρας	Thira	122	510	2	512	14,43	18,50	14,44	45,76	39,38	45,72
218	Πάρου	Paros	215	706	5	711	14,44	13,80	14,44	43,68	51,56	43,74
055	Σαλαμίνας	Salamina	0	0	0	0	0,00	0,00	0,00	0,00	0,00	0,00
204	Σάμου	Samos	107	219	2	221	13,47	26,50	13,58	46,22	65,65	46,57
219	Αγ.Κήρυκου	Ag. Kirikos	0	0	0	0	0,00	0,00	0,00	0,00	0,00	0,00
220	Ευδήλου	Evdilou	0	0	0	0	0,00	0,00	0,00	0,00	0,00	0,00
206	Καρλοβασίου	Karlovasiou	0	0	0	0	0,00	0,00	0,00	0,00	0,00	0,00
ΠΕΡΙΦΕΡΕΙΑΚΟ ΠΕΙΡΑΙΑ / PIRAEUS REGIONAL			1.168	3.922	26	3.948	12,73	15,12	12,75	45,55	47,30	45,57
401	ΡΟΔΟΥ	Rhodos	175	514	3	517	15,30	14,67	15,30	40,55	40,04	40,54
405	Αρχαγγέλου	Archaggelos	0	0	0	0	0,00	0,00	0,00	0,00	0,00	0,00
406	Καρπάθου	Karpathos	0	0	0	0	0,00	0,00	0,00	0,00	0,00	0,00
402	Καλύμνου	Kalymnos	33	87	0	87	13,70	0,00	13,70	39,47	0,00	39,47
403	Κω	Ko	84	279	2	281	16,87	23,50	16,91	43,63	41,32	43,60
404	Λέρου	Leros	30	87	0	87	16,00	0,00	16,00	48,13	0,00	48,13
407	Πάτμου	Patmos	0	0	0	0	0,00	0,00	0,00	0,00	0,00	0,00
ΠΕΡΙΦΕΡΕΙΑΚΟ ΡΟΔΟΥ / RHODOS REGIONAL			322	967	5	972	15,67	18,20	15,68	42,11	40,70	42,11
105	ΤΡΙΠΟΛΗΣ	Tripoli	128	387	2	389	11,45	17,50	11,48	44,91	40,14	44,87
130	Αστρους	Astros	0	0	0	0	0,00	0,00	0,00	0,00	0,00	0,00
135	Λεωνιδίου	Leonidio	0	0	0	0	0,00	0,00	0,00	0,00	0,00	0,00
109	Τροπαίων	Tropeon	0	0	0	0	0,00	0,00	0,00	0,00	0,00	0,00
106	Αργους	Argos	24	47	1	48	8,49	4,00	8,40	43,09	35,04	43,01
133	Κρανιδίου	Kranidi	28	120	1	121	14,12	26,00	14,21	45,46	44,03	45,43
110	Μεγαλόπολης	Megalopoli	0	0	0	0	0,00	0,00	0,00	0,00	0,00	0,00
111	Ναυπλίου	Naftlio	122	327	8	335	11,95	14,13	12,00	46,45	47,69	46,49
108	Σπάρτης	Sparti	140	314	8	322	13,52	11,00	13,45	44,76	33,96	44,54
117	Γυθείου	Gythio	0	0	0	0	0,00	0,00	0,00	0,00	0,00	0,00
137	Μολάων	Molaon	0	0	0	0	0,00	0,00	0,00	0,00	0,00	0,00
139	Νεάπολης	Neapoli	0	0	0	0	0,00	0,00	0,00	0,00	0,00	0,00
138	Σκάλας	Skalas	0	0	0	0	0,00	0,00	0,00	0,00	0,00	0,00
ΠΕΡΙΦΕΡΕΙΑΚΟ ΤΡΙΠΟΛΗΣ / TRIPOLI REGIONAL			442	1.195	20	1.215	12,28	13,30	12,30	45,29	41,61	45,22
022	ΧΑΛΚΙΔΑΣ	Chalkida	127	321	6	327	13,04	13,17	13,04	43,30	47,91	43,38
030	Αλιβερίου	Aliveri	116	323	7	330	12,97	13,43	12,98	46,63	42,23	46,53
077	Ιστιαίας	Istiea	58	162	0	162	12,93	0,00	12,93	44,00	0,00	44,00
066	Αιδηψού	Edipsos	0	0	0	0	0,00	0,00	0,00	0,00	0,00	0,00
032	Κύμης	Kimi	47	102	1	103	12,00	10,00	11,98	40,03	40,00	40,03

Κωδ. Code	Τίτλος Υποκ/τος Sub-branch name		Αριθμός Έργων ⁽¹⁾ Number of Constructions ⁽¹⁾	Αριθμός Οικοδόμων ⁽²⁾ Number of Insured Construction Workers ⁽²⁾			Μέση Πραγματοποιηθείσα Απασχόληση ⁽³⁾ Average Accomplished			Μέσο Ημερομίσθιο ⁽³⁾ Average Wage ⁽³⁾		
				Άνδρες Males	Γυναίκες Females	Σύνολο Total	Άνδρες Males	Γυναίκες Females	Σύνολο Total	Άνδρες Males	Γυναίκες Females	Σύνολο Total
052	Μαντουδίου	Mantoudi	0	0	0	0	0,00	0,00	0,00	0,00	0,00	0,00
136	Αγ. Άνας	Ag. Anna	0	0	0	0	0,00	0,00	0,00	0,00	0,00	0,00
031	Λίμνης	Limnis	0	0	0	0	0,00	0,00	0,00	0,00	0,00	0,00
ΠΕΡΙΦΕΡΕΙΑΚΟ ΧΑΛΚΙΔΑΣ / CHALKIDA REGIONAL			348	908	14	922	12,88	13,07	12,88	44,27	44,56	44,28
301	ΧΑΝΙΩΝ	Chania	335	986	7	993	14,67	9,29	14,63	41,25	49,45	41,29
308	Κισσάμου	Kissamou	0	0	0	0	0,00	0,00	0,00	0,00	0,00	0,00
303	Ρεθύμνου	Rethimnou	190	718	6	724	13,57	16,00	13,59	42,78	39,75	42,75
313	Περάματος	Peramatos	0	0	0	0	0,00	0,00	0,00	0,00	0,00	0,00
ΠΕΡΙΦΕΡΕΙΑΚΟ ΧΑΝΙΩΝ / CHANIA REGIONAL			525	1.704	13	1.717	14,21	12,38	14,19	41,87	43,67	41,88
Άγνωστο / Unknown			188	527	8	535	10,69	9,88	10,68	45,51	41,03	45,44
ΣΥΝΟΛΟ ΧΩΡΑΣ/ENTIRE COUNTRY			14.469	49.916	477	50.393	11,90	13,15	11,91	44,81	43,15	44,80

⁽¹⁾ Ο αριθμός έργων αφορά τα διακριτά έργα, δηλ. εάν το ίδιο έργο δηλώνεται σε πολλά υποκ/ματα, προσμετράται μία μόνο φορά.

⁽²⁾ Ως αριθμός οικοδόμων έχει ληφθεί ο αριθμός όλων των διακριτών οικοδόμων ανά Υποκ/μα υποβολής της ΑΠΔ, δηλ. εάν ένας οικοδόμος έχει δηλωθεί πολλές φορές στο ίδιο υποκ/μα, προσμετράται μία μόνο φορά. Εάν ένας οικοδόμος έχει δηλωθεί σε πολλά υποκ/ματα προσμετράται τόσες φορές όσα είναι και τα υποκ/ματα αυτά.

⁽³⁾ Για τον υπολογισμό της μέσης πραγματοποιηθείσας απασχόλησης και του μέσου ημερομίσθιου χρησιμοποιήθηκαν οι πραγματοποιηθείσες ημέρες εργασίας. Για τον υπολογισμό της μέσης ασφαλιστέας απασχόλησης πολλαπλασιάζουμε τη μέση πραγματοποιηθείσα απασχόληση με το συντελεστή 1,2 . Αντίστοιχα, για τον υπολογισμό του μέσου ασφαλιστέου ημερομίσθιου διαιρούμε το μέσο ημερομίσθιο με το συντελεστή 1,2 .

ΠΑΡΑΤΗΡΗΣΕΙΣ

1. Ο αριθμός διακριτών οικοδόμων, δηλ. των οικοδόμων με διαφορετικούς αριθμούς μητρώου ασφαλισμένου, είναι 43292, με γενική μέση απασχόληση ίση με 13,87 ημέρες.

2. Τα υψηλά μέσα ημερομίσθια σε κάποια υποκ/ματα, οφείλονται σε μεγάλα τεχνικά έργα που εκτελούνται στις περιοχές τους.

⁽¹⁾ The number of constructions is distinct, i.e if the same construction is declared in different sub-branches it counts once.

⁽²⁾ The number of construction workers is distinct by sub-branch, i.e if a construction worker is declared more than once in the same sub-branch it counts as one, but if he is declared in different sub-branches we count him as many times as the sub-branches.

⁽³⁾ The number of accomplished working days is used for the calculation of average accomplished employment and average wage. To calculate average employment subject to contribution, you must multiply average accomplished employment by (1,2) . To calculate average wage subject to contribution, you must divide average wage with (1,2).

COMMENTS

1. The distinct number of construction workers is 43292 and the average employment is 13,87 days.

2. High average wages in certain sub-branches are mainly due to major technical projects that are under construction in these areas.

ΑΥΓΟΥΣΤΟΣ 2022 / AUGUST 2022

ΠΙΝΑΚΑΣ ΙΙΙ.3 : ΟΙΚΟΔΟΜΟΤΕΧΝΙΚΑ ΕΡΓΑ
ΑΡΙΘΜΟΣ ΟΙΚΟΔΟΜΩΝ, ΜΕΣΗ ΑΠΑΣΧΟΛΗΣΗ ΚΑΙ ΜΕΣΟ ΗΜΕΡΟΜΙΣΘΙΟ ΑΝΑ ΗΛΙΚΙΑ
TABLE III.3 : CONSTRUCTIONS

NUMBER OF CONSTRUCTION WORKERS, AVERAGE EMPLOYMENT (DAYS) & AVERAGE WAGE BY AGE

ΗΛΙΚΙΑ AGE	Αριθμός Οικοδόμων ⁽¹⁾ Number of Construction Workers ⁽¹⁾	Μέση Απασχόληση ⁽²⁾ Average Employment (days) ⁽²⁾	Μέσο Ημερομίσθιο ⁽²⁾ Average wage ⁽²⁾
Άγνωστη Unknown	2	13,50	41,39
<= 14	0	0,00	0,00
15-19	283	11,84	37,61
20-24	1.109	12,43	39,10
25-29	1.358	12,73	39,64
30-34	2.081	13,63	41,43
35-39	3.976	13,86	42,76
40-44	6.863	13,98	44,13
45-49	8.415	14,01	44,93
50-54	8.463	13,88	46,25
55-59	7.264	14,08	46,95
60-64	2.884	14,09	46,13
65-69	535	13,90	45,38
>= 70	59	14,03	41,87
ΣΥΝΟΛΑ TOTAL	43.292	13,87	44,80

⁽¹⁾ Ο αριθμός των οικοδόμων αναφέρεται στους διακριτούς οικοδόμους δηλ. στους οικοδόμους με διαφορετικούς αριθμούς μητρώου ασφαλισμένου.

⁽²⁾ Για τον υπολογισμό της μέσης απασχόλησης και του μέσου ημερομίσθιου χρησιμοποιήθηκαν οι πραγματοποιηθείσες ημέρες εργασίας.

ΠΑΡΑΤΗΡΗΣΕΙΣ

1. Η μικρότερη μέση τιμή απασχόλησης (13,9 ημέρες) παρατηρείται στις ηλικίες 65-69 ετών και η μεγαλύτερη (14,09 ημέρες) παρατηρείται στις ηλικίες 60-64 ετών.

Η μικρότερη μέση τιμή ημερομίσθιου (45,38€) παρατηρείται στις ηλικίες 65-69 ετών και η μεγαλύτερη (46,95€) παρατηρείται στις ηλικίες 55-59 ετών.

2. Το μεγαλύτερο ποσοστό οικοδόμων (16,78%) παρουσιάζεται στις ηλικίες 55-59 ετών.

3. Η μέση απασχόληση ανέρχεται σε 13,87 ημέρες και το μέσο ημερομίσθιο σε 44,8€ .

⁽¹⁾ The number of construction workers is distinct, i.e each const. worker is counted only once, regardless the number of different projects he may work for.

⁽²⁾ The number of accomplished working days is used for the calculation of average employment and average wage.

COMMENTS

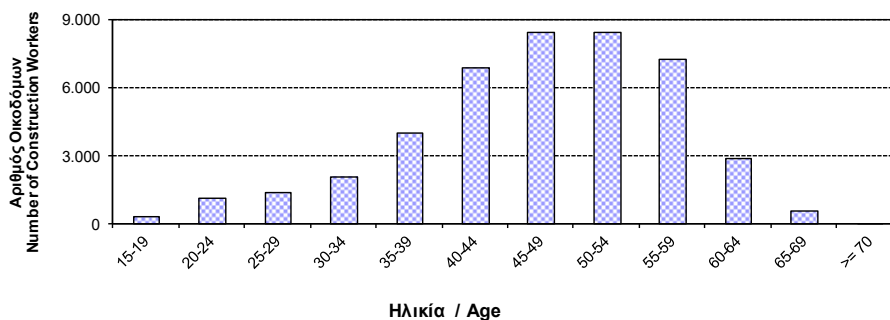
1. The lowest average employment (13,9 days) appears for ages between 65 and 69 years old, while the highest average employment (14,09 days) appears for ages between 60 and 64 years old.

The lowest average wage (45,38€) appears for ages between 65 and 69 years old, while the highest average wage (46,95€) appears for ages between 55 and 59 years old.

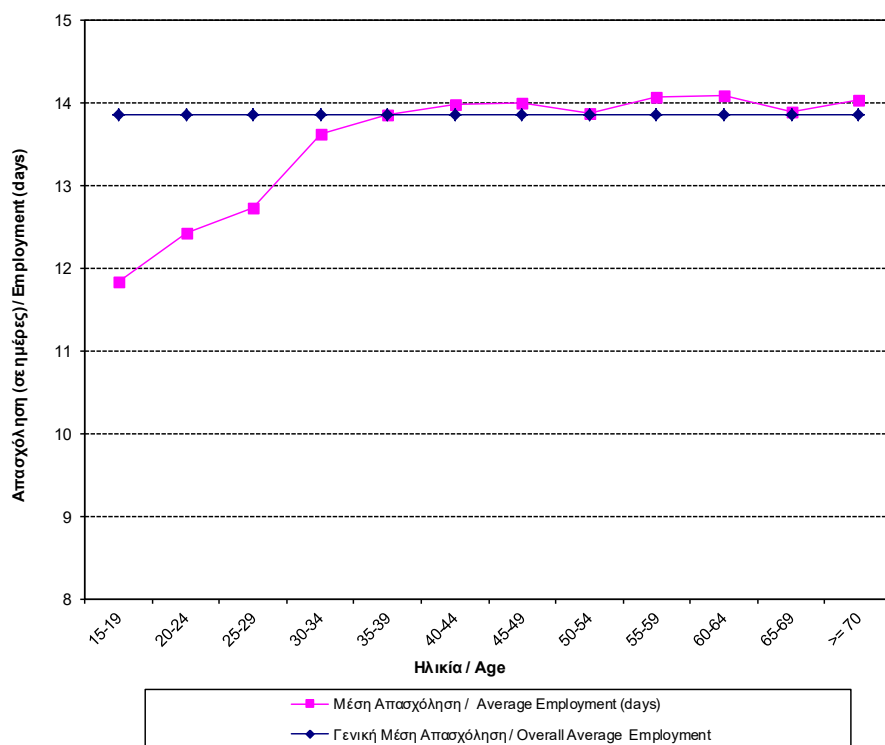
2. The highest percentage of the construction workers (16,78%) is aged between 55 and 59.

3. The average employment is 13,87 days and the average wage is 44,8€ .

ΔΙΑΓΡΑΜΜΑ ΙΙΙ.3.1 : ΑΡΙΘΜΟΣ ΔΙΑΚΡΙΤΩΝ ΟΙΚΟΔΟΜΩΝ ΑΝΑ ΗΛΙΚΙΑ
CHART III.3.1 : DISTRIBUTION OF DISTINCT CONSTRUCTION WORKERS BY AGE



ΔΙΑΓΡΑΜΜΑ III.3.2 : ΜΕΣΗ ΑΠΑΣΧΟΛΗΣΗ ΟΙΚΟΔΟΜΩΝ ΑΝΑ ΗΛΙΚΙΑ
 CHART III.3.2 : AVERAGE EMPLOYMENT (DAYS) OF CONSTRUCTION WORKERS BY AGE



ΔΙΑΓΡΑΜΜΑ III.3.3 : ΜΕΣΟ ΗΜΕΡΟΜΙΣΘΙΟ ΟΙΚΟΔΟΜΩΝ ΑΝΑ ΗΛΙΚΙΑ
 CHART III.3.3 : AVERAGE WAGE OF CONSTRUCTION WORKERS BY AGE

