



**Εγχειρίδιο Χρήσης
Περιβάλλοντος Εργοσήμων ΟΓΑ
για τον ασφαλισμένο**

**Version 8.0
10/07/2023**

Περιεχόμενα

1. Πώς πραγματοποιώ εισόδο στην ηλεκτρονική Υπηρεσία “Εισφορές Εργατών Γης - Φορολογικές Βεβαιώσεις Εκκαθαρίσεων” ;	3
2. Πώς μπορώ να δω τα Εργόσημά μου;	7
3. Πώς μπορώ να δω την ετήσια εκκαθάριση και να πραγματοποιήσω λήψη του ειδοποιητηρίου;	8
4. Πώς μπορώ να δω την ασφαλιστική ιστορία μου;	11
5. Πως μπορώ να δω τις καταβολές που έχω πραγματοποιήσει για την εξόφληση χρεωστικών εκκαθαρίσεων;	13
6. Πώς μπορώ να δω τα Στοιχεία μου;	14
7. Πως υποβάλλω αίτηση για προσμέτρηση επιπλέον χρόνου ασφάλισης με καταβολή των αντίστοιχων εισφορών (για έτη ασφάλισης 2017-2019);	15
8. Υπέβαλα αίτηση για προσμέτρηση επιπλέον χρόνου ασφάλισης με καταβολή των αντίστοιχων εισφορών και αναρτήθηκε το ειδοποιητήριο πληρωμής. Πως μπορώ να δω το ειδοποιητήριο που εκδόθηκε;	17
9. Πως μπορώ να πραγματοποιήσω λήψη της φορολογικής βεβαίωσης;	19
10. Πώς μπορώ να δω αν έχω ποσό προς επιστροφή;	19

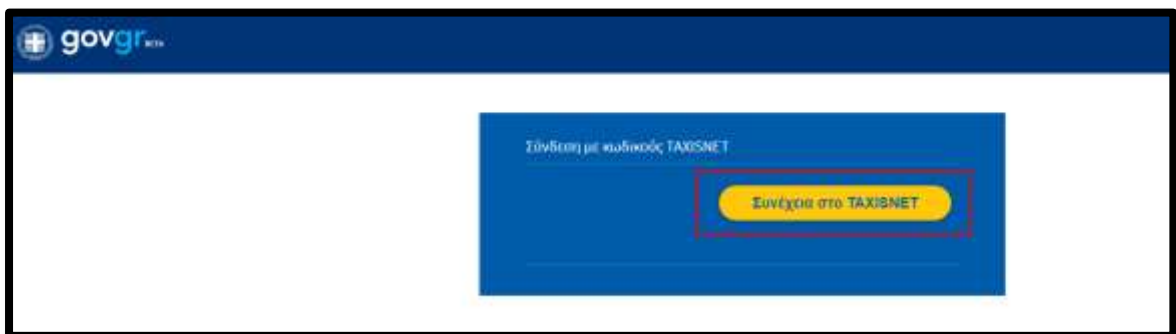
1. Πώς πραγματοποιώ είσοδο στην ηλεκτρονική Υπηρεσία “Εισφορές Εργατών Γης - Φορολογικές Βεβαιώσεις Εκκαθαρίσεων” ;

Για την είσοδο στην εφαρμογή μεταβαίνετε στην κεντρική σελίδα του e-ΕΦΚΑ και επιλέγετε την σχετική ηλεκτρονική υπηρεσία, μέσω της ακόλουθης διαδρομής:

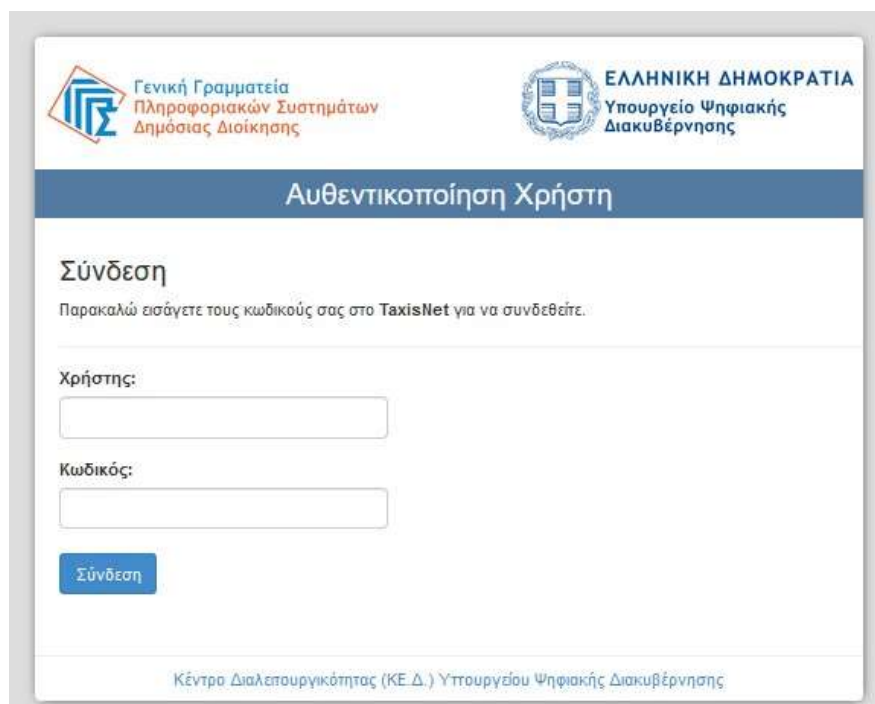
Ηλεκτρονικές Υπηρεσίες -> Αγρότες -> Εισφορές Εργατών Γης - Φορολογικές Βεβαιώσεις Εκκαθαρίσεων.

Στη συνέχεια επιλέγετε «Είσοδος στην Υπηρεσία»

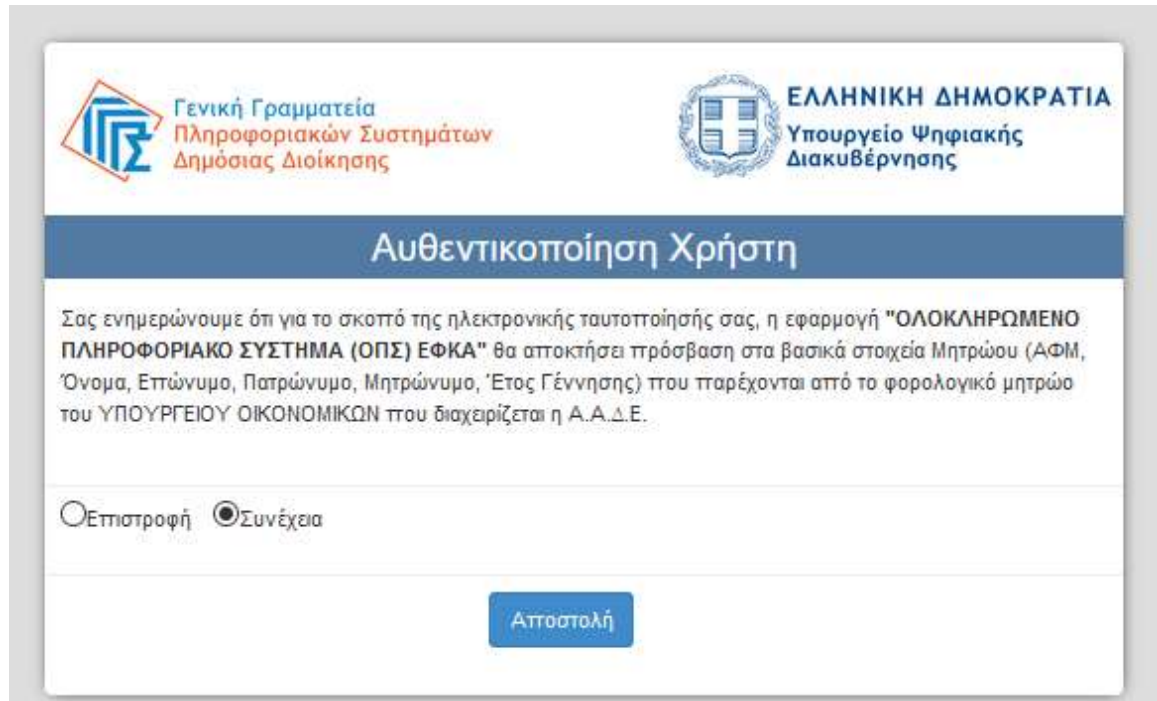
Ανακατευθύνεστε αυτόματα στην ιστοσελίδα του gov.gr για να προχωρήσετε σε πιστοποίηση μέσω του λογαριασμού TAXISnet που διαθέτετε.



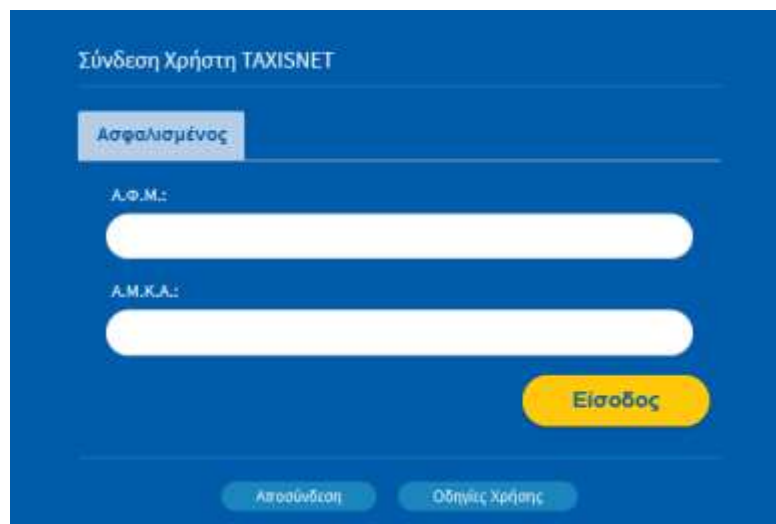
Στη συνέχεια, συμπληρώνετε τους προσωπικούς σας κωδικούς TaxisNet για να γίνει η πιστοποίηση και επιλέγετε «Σύνδεση».



Ακολούθως, θα πρέπει να επιλέξετε «Συνέχεια» και «Αποστολή», ώστε να πραγματοποιηθεί η ηλεκτρονική ταυτοποίηση των στοιχείων που παρέχονται από το φορολογικό μητρώο του ΥΠΟΥΡΓΕΙΟΥ ΟΙΚΟΝΟΜΙΚΩΝ που διαχειρίζεται η Α.Α.Δ.Ε.



Στο σημείο αυτό, στο παράθυρο που εμφανίζεται στη οθόνη, συμπληρώνετε στο σχετικό πεδίο τον ΑΜΚΑ σας και επιλέγετε «Είσοδος» (το πεδίο ΑΦΜ έρχεται προσυμπληρωμένο).



Η είσοδος στην υπηρεσία έχει ολοκληρωθεί και μεταφέρεστε στην αρχική οθόνη, όπου εμφανίζονται τα διαθέσιμα Ειδοποιητήρια Εκκαθάρισης Εισφορών ανά έτος, όπως φαίνεται και στην εικόνα που ακολουθεί.

Ειδοποιητήρια Εκκαθάρισης Εισφορών

2022

Ειδοποιητήριο Ετήσιας Εκκαθάρισης:

Λήψη 

2021

Ειδοποιητήριο Ετήσιας Εκκαθάρισης:

Λήψη 

2020

Ειδοποιητήριο Ετήσιας Εκκαθάρισης:

Λήψη 

2019

Ο κωδικός εντολής πληρωμής είναι μοναδικός για κάθε έτος!



Κωδικός Πληρωμής:
[Redacted]

Ειδοποιητήριο Ετήσιας Εκκαθάρισης:

[Λήψη](#)

2018

Ο κωδικός εντολής πληρωμής είναι μοναδικός για κάθε έτος!



Κωδικός Πληρωμής:
[Redacted]

Ειδοποιητήριο Ετήσιας Εκκαθάρισης:

[Λήψη](#)

2017

Ο κωδικός εντολής πληρωμής είναι μοναδικός για κάθε έτος!



Κωδικός Πληρωμής:
[Redacted]

Ειδοποιητήριο Ετήσιας Εκκαθάρισης:

[Λήψη](#)

Επιλέγοντας “Λήψη PDF” μπορείτε να πραγματοποιήσετε λήψη του ειδοποιητηρίου της εκκαθάρισης εργοσήμεν για το επιλεγμένο έτος.

Επισήμανση

Σχετικά με την διαχείριση του αποτελέσματος της εκκαθάρισης για τα έτη 2020-2022 έχει αναρτηθεί ενημερωτικό σημείωμα. Για την ανάγνωσή του, επιλέγετε τον σύνδεσμο «Ενημερωτικό Σημείωμα Εκκαθάρισης», μέσω του οποίου λαμβάνετε σε αρχείο (τύπου PDF) το σχετικό ενημερωτικό σημείωμα.


Ειδοποιητήρια Εκκαθάρισης Εισφορών

Ολοκληρώθηκε η εκκαθάριση εισφορών εργαζομένων για τα έτη 2020-2022. Σχετικά με την διαχείριση του αποτελέσματος έχει αναρτηθεί ενημερωτικό σημείωμα.
Για την ανάγνωση του επιλέξτε : «Ενημερωτικό Σημείωμα Εκκαθάρισης»



2. Πώς μπορώ να δω τα Εργόσημά μου;

Μέσω του μενού Εκκαθάριση Εργοσήμων -> Εργόσημα Ασφαλισμένου μεταφέρεστε στην οθόνη όπου εμφανίζεται το σύνολο των εργοσήμων που έχετε εξαργυρώσει, υπό την προϋπόθεση ότι έχουν ταυτοποιηθεί επιτυχώς.



Για κάθε εργόσημο εμφανίζονται τα εξής στοιχεία:

- Μοναδικός Αριθμός Εργοσήμου
- Επώνυμο Εργοδότη
- Όνομα Εργοδότη
- ΑΜΚΑ Εργοδότη
- ΑΦΜ Εργοδότη
- Ημερομηνία Έκδοσης
- Ημερομηνία Εξαργύρωσης
- Ασφαλιστικές Εισφορές
- Ονομαστική Αξία

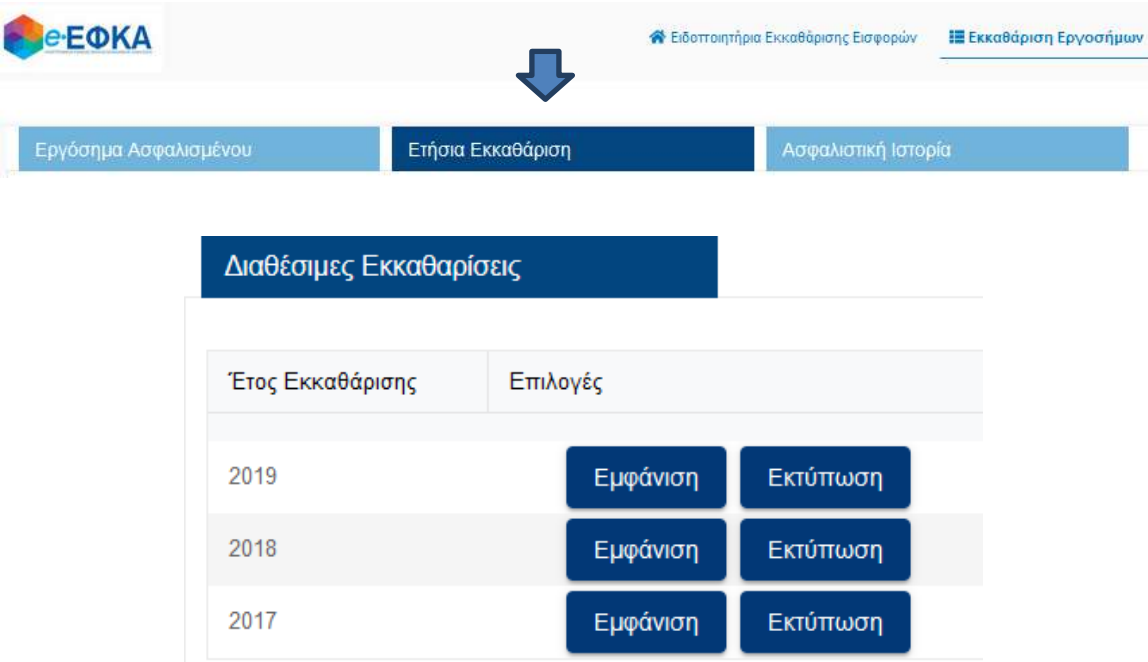
Μοναδικός Αριθμός Εργοσήμου	Επώνυμο Εργοδότη	Όνομα Εργοδότη	ΑΜΚΑ Εργοδότη	ΑΦΜ Εργοδότη	Ημερομηνία Έκδοσης	Ημερομηνία Εξαργύρωσης	Ασφαλιστικές Εισφορές	Ονομαστική Αξία
██████████	██████████	██████████	██████████	██████████	09/12/2019	09/12/2019	200,00 €	2.000,00 €
██████████	██████████	██████████	██████████	██████████	22/05/2017	22/05/2017	23,50 €	235,00 €
██████████	██████████	██████████	██████████	██████████	06/10/2017	09/10/2017	112,40 €	1.124,00 €
██████████	██████████	██████████	██████████	██████████	07/12/2017	07/12/2017	431,00 €	4.315,00 €
██████████	██████████	██████████	██████████	██████████	11/09/2018	11/09/2018	130,00 €	1.300,00 €
██████████	██████████	██████████	██████████	██████████	17/12/2018	17/12/2018	200,00 €	2.000,00 €

Εχετε τη δυνατότητα να φιλτράρετε τις εγγραφές πληκτρολογώντας στα παρακάτω πεδία:

- Μοναδικό Αριθμό Εργοσήμου
- Επώνυμο Εργοδότη
- Όνομα Εργοδότη
- ΑΜΚΑ Εργοδότη
- ΑΦΜ Εργοδότη

3. Πώς μπορώ να δω την ετήσια εκκαθάριση και να πραγματοποιήσω λήψη του ειδοποιητηρίου;

Μέσω του μενού Εκκαθάριση Εργοσήμων -> Ετήσια Εκκαθάριση μεταφέρεστε στην οθόνη όπου εμφανίζονται οι διαθέσιμες εκκαθαρίσεις.



The screenshot shows the e-ΕΦΚΑ website interface. At the top, there is a navigation bar with the e-ΕΦΚΑ logo on the left and two menu items: 'Ειδοποιητήρια Εκκαθάρισης Εισφορών' and 'Εκκαθάριση Εργοσήμων'. Below the navigation bar, there is a main menu with three items: 'Εργόσημα Ασφαλισμένου', 'Ετήσια Εκκαθάριση', and 'Ασφαλιστική Ιστορία'. The 'Ετήσια Εκκαθάριση' item is highlighted. Below the main menu, there is a section titled 'Διαθέσιμες Εκκαθαρίσεις' which contains a table with the following data:

Έτος Εκκαθάρισης	Επιλογές
2019	Εμφάνιση Εκτύπωση
2018	Εμφάνιση Εκτύπωση
2017	Εμφάνιση Εκτύπωση

Επιλέγοντας Εκτύπωση, πραγματοποιείται λήψη του pdf του ειδοποιητηρίου εκκαθάρισης εργοσήμων του επιλεγμένου έτους.

Για τα έτη εκκαθάρισης 2017-2019 επιλέγοντας «Εμφάνιση» στο έτος που σας ενδιαφέρει, εμφανίζονται τα αναλυτικά στοιχεία της εκκαθάρισης και οι δόσεις της εκκαθάρισης, εφόσον προκύπτει Υπόλοιπο προς Εξόφληση.

2021 Απόφαση Επίσημη

Μηνες Ασφάλισης - Εισφορές

Ενιαίο Ποσό Εργαζόμενου Έτους: 1.074,00 €
Αποδοκίμα Ποσό Εισφορών: 567,40 €

Μήνας	ΚΣ	ΚΥ	ΛΑΕ	Σύνολο
1	87,44 €	28,51 €	1,03 €	96,98 €
2	87,44 €	28,51 €	1,03 €	96,98 €
3	87,44 €	28,51 €	1,03 €	96,98 €
4	87,44 €	28,51 €	1,03 €	96,98 €
5	87,44 €	28,51 €	1,03 €	96,98 €
6	87,44 €	28,51 €	1,03 €	96,98 €
7	87,44 €	28,51 €	1,03 €	96,98 €
8	87,44 €	28,51 €	1,03 €	96,98 €
9	87,44 €	28,51 €	1,03 €	96,98 €
10	87,44 €	28,51 €	1,03 €	96,98 €
11	87,44 €	28,51 €	1,03 €	96,98 €
12	87,44 €	28,51 €	1,03 €	96,98 €
Σύνολο:				1.043,76 €
Αποδοκίμα Ποσό Εισφορών:				567,40 €
Υπόλοιπο προς Εξόφληση:				476,36 €

Δόσεις Εκκαθάρισης

Α/Α	Ποσό	Ημερομηνία Εμπρόθεσμης Πληρωμής
1	96,27 €	██████████
2	96,27 €	██████████
3	96,27 €	██████████
4	96,27 €	██████████
5	96,27 €	██████████

Για τα έτη εκκαθάρισης 2020-2022, επιλέγοντας Εμφάνιση στο έτος που σας ενδιαφέρει, εμφανίζονται τα αναλυτικά στοιχεία της εκκαθάρισης. Ειδικότερα, διακρίνονται οι παρακάτω περιπτώσεις :

1. Εάν το αποτέλεσμα της ετήσιας εκκαθάρισης είναι **χρεωστικό**, δηλαδή προκύπτει **Υπόλοιπο προς Εξόφληση** τότε θα εμφανίζονται και οι δόσεις της εκκαθάρισης.

2020 Απόφαση Επίσημη

2020 Εμφάνιση Επίσημη

Μηνες Ασφάλισης - Εισφορές

Ασφαλιστική Κατηγορία: 1η

Ενιαίο Ποσό Εργαζόμενου Έτους: 6.085,00 €
Παρακρατούμενες Εισφορές: 688,50 €

Μήνας	Κωδός Σύνταξης	Κωδός Υγείας	ΛΑΕ	Σύνολο
1	89,00 €	32,50 €	2,50 €	123,00 €
2	89,00 €	32,50 €	2,50 €	123,00 €
3	89,00 €	32,50 €	2,50 €	123,00 €
4	89,00 €	32,50 €	2,50 €	123,00 €
5	89,00 €	32,50 €	2,50 €	123,00 €
6	89,00 €	32,50 €	2,50 €	123,00 €
7	89,00 €	32,50 €	2,50 €	123,00 €
8	89,00 €	32,50 €	2,50 €	123,00 €
9	89,00 €	32,50 €	2,50 €	123,00 €
10	89,00 €	32,50 €	2,50 €	123,00 €
11	89,00 €	32,50 €	2,50 €	123,00 €
12	89,00 €	32,50 €	2,50 €	123,00 €
Σύνολο:				1.476,00 €
Παρακρατούμενες Εισφορές:				688,50 €
Υπόλοιπο προς Εξόφληση:				887,50 €

Δόσεις Εκκαθάρισης

Α/Α	Ποσό	Ημερομηνία Εμπρόθεσμης Πληρωμής
1	173,50 €	██████████
2	173,50 €	██████████
3	173,50 €	██████████
4	173,50 €	██████████
5	173,50 €	██████████

Αν το αποτέλεσμα ετήσιας εκκαθάρισης είναι **πιστωτικό**, προκύπτει **Πιστωτικό Υπόλοιπο**.

2024 Απόκριση Επιστροφή

Μήνες Ασφάλισης - Εισφορές

Ασφαλιστική Κατηγορία: Τη

Ενολικά Ποσό Εργαζόμενων Έτους	7.120,00 €
Παρακρατηθείσες Εισφορές	712,00 €

Μήνας	Κόστος Σύνταξης	Κόστος Υγείας	Λ/ΑΕ	Σύνολο	
1	0,00 €	0,00 €	0,00 €	0,00 €	0,00 €
2	0,00 €	0,00 €	0,00 €	0,00 €	0,00 €
3	0,00 €	0,00 €	0,00 €	0,00 €	0,00 €
4	0,00 €	0,00 €	0,00 €	0,00 €	0,00 €
5	0,00 €	0,00 €	0,00 €	0,00 €	0,00 €
6	0,00 €	0,00 €	0,00 €	0,00 €	0,00 €
7	0,00 €	0,00 €	0,00 €	0,00 €	0,00 €
8	0,00 €	0,00 €	0,00 €	0,00 €	0,00 €
9	0,00 €	0,00 €	0,00 €	0,00 €	0,00 €
10	0,00 €	0,00 €	0,00 €	0,00 €	0,00 €
11	87,00 €	32,00 €	2,00 €	121,00 €	121,00 €
12	87,00 €	32,00 €	2,00 €	121,00 €	121,00 €
				Σύνολο:	342,00 €
				Παρακρατηθείσες Εισφορές:	712,00 €
				Υπόλοιπο προς Εξόφληση:	0,00 €
				Πιστωτικό Υπόλοιπο:	470,00 €

Σε περίπτωση που δεν υπάρχει εκκαθάριση για κανένα έτος, εμφανίζεται το μήνυμα: “Δεν βρέθηκαν εγγραφές”.

Διαθέσιμες Εκκαθαρίσεις

Έτος Εκκαθάρισης
Δεν βρέθηκαν εγγραφές

4. Πώς μπορώ να δω την ασφαλιστική ιστορία μου;

Από το μενού Εκκαθάριση Εργοσήμων -> Ασφαλιστική Ιστορία μεταφέρεστε στην οθόνη μέσω της οποίας εμφανίζεται η διαθέσιμη ασφαλιστική ιστορία ανά έτος.

Έτος Περιόδου	Αριθμός Μητρώου Ασφαλισμένου	Επιλογές
2019	[Redacted]	Εμφάνιση
2018	[Redacted]	Εμφάνιση
2017	[Redacted]	Εμφάνιση

Επιλέγοντας «Εμφάνιση», στο κάτω μέρος της οθόνης εμφανίζεται αναλυτικά η ασφαλιστική ιστορία για το επιλεγμένο έτος.

Έτος Περιόδου	Αριθμός Μητρώου Ασφαλισμένου	Επιλογές
2019	[Redacted]	Απόκρυψη
2018	[Redacted]	Εμφάνιση
2017	[Redacted]	Εμφάνιση

Αριθμός Μητρώου Ασφ...	Έτος Περιόδου	Μήνας Περιό...	Εξοφλημένη Περι...	Βάση Υπολογισμού	Ποσό Μηνιαίας Εισφο...
[Redacted]	2019	01	1	410,26 €	103,39 €
[Redacted]	2019	02	1	455,00 €	114,67 €
[Redacted]	2019	03	1	455,00 €	114,67 €
[Redacted]	2019	04	1	455,00 €	114,67 €
[Redacted]	2019	05	1	455,00 €	114,67 €
[Redacted]	2019	06	1	455,00 €	114,67 €
[Redacted]	2019	07	1	455,00 €	114,67 €
[Redacted]	2019	08	0	455,00 €	114,67 €
[Redacted]	2019	09	0	455,00 €	114,67 €
[Redacted]	2019	10	0	455,00 €	114,67 €
[Redacted]	2019	11	0	455,00 €	114,67 €
[Redacted]	2019	12	0	455,00 €	114,67 €

Επισημαίνουμε ότι, από 01/01/2020, ο ασφαλιστικός χρόνος των Εργατών Γης απεικονίζεται στην ασφαλιστική ιστορία ανά έτος, μήνα και κλάδο ασφάλισης (Σύνταξη, Υγεία και ΛΑΕ).

Σε περίπτωση που δεν υπάρχει ασφαλιστική ιστορία για κανένα έτος, εμφανίζεται μήνυμα ότι “Δεν βρέθηκαν εγγραφές”

Εργόσημα Ασφαλισμένου	Ετήσια Εκκαθάριση	Ασφαλιστική Ιστορία
Έτος Περιόδου	Αριθμός Μητρώου Ασφαλισμένου	Επιλογές
Δεν βρέθηκαν εγγραφές		

5. Πως μπορώ να δω τις καταβολές που έχω πραγματοποιήσει για την εξόφληση χρεωστικών εκκαθαρίσεων;

Μετά την επιτυχή είσοδό σας στην εφαρμογή, επιλέγετε από το κεντρικό μενού την ενότητα «Καταβολές», όπως φαίνεται και στην εικόνα που ακολουθεί.



Μεταφέρεστε στην οθόνη των Καταβολών όπου εμφανίζονται:

- 1) Στο αριστερό μέρος της οθόνης, η λίστα με τις καταβολές που έχετε πραγματοποιήσει, και πιο συγκεκριμένα:
 - ✓ Ημερομηνία Καταβολής
 - ✓ Κωδικός Πληρωμής
 - ✓ Ποσό καταβολής
 - ✓ Υπολοιπόμενο Ποσό

Καταβολές			
Ημερομηνία Κ...	Κωδικός Πληρωμής	Ποσό Καταβο...	Υπολοιπόμενο Ποσ

Σε περίπτωση που υπάρχει Πιστωτικό Υπόλοιπο το οποίο προήλθε από εκκαθάριση στο έτος 2020, 2021 ή 2022, τότε εμφανίζονται στο αριστερό μέρος της οθόνη, εκτός από τις ανωτέρω καταβολές και τα ποσά των πιστωτικών υπολοίπων που αξιοποιήθηκαν για την εξόφληση δόσεων χρεωστικών εκκαθαρίσεων άλλων ετών.

Καταβολές			
Ημερομηνία Κ...	Κωδικός Πληρωμής	Ποσό Καταβο...	Υπολοιπόμενο Ποσ
31/12/2020	PY... €

- 2) Στο δεξιό μέρος της οθόνης, απεικονίζεται για κάθε έτος με χρεωστική εκκαθάριση η αντιστοίχιση των δόσεων με τις καταβολές-πιστωτικά υπόλοιπα που τις αφορούν καθώς και το τρέχον υπολειπόμενο ποσό της δόσης.

Μόλις μία δόση εξοφληθεί, εμφανίζεται τσεκαρισμένο το σχετικό checkbox.

Έτος - RF					
2021					
	Δόση	Ποσό	Υπολοιπόμενο Ποσό Δόσης	Ημερομηνία Εμπρόθεσμης Πληρωμής	Εξοφλήθηκε
Καταβολές	1	65,53 €	0,00 €	31/07/2023	<input checked="" type="checkbox"/>
Καταβολές	2	65,53 €	13,06 €	31/08/2023	<input type="checkbox"/>
	3	65,54 €	65,54 €	29/09/2023	<input type="checkbox"/>
	4	0,00 €	0,00 €	31/10/2023	<input type="checkbox"/>
	5	0,00 €	0,00 €	30/11/2023	<input checked="" type="checkbox"/>

Επιλέγοντας το πεδίο «Καταβολές» εμφανίζονται στοιχεία (Ημ/νία, Κωδικός και Ποσό Καταβολής) καταβολών - πιστωτικών υπολοίπων εκκαθάρισης που αξιοποιήθηκαν για την εξόφληση της δόσης.

Έτος - RF					
2021					
	Δόση	Ποσό	Υπολοιπόμενο Ποσό Δόσης	Ημερομηνία Εμπρόθεσμης Πληρωμής	Εξοφλήθηκε
Απόκρυψη	1	65,53 €	0,00 €	31/07/2023	<input checked="" type="checkbox"/>
Ημερομηνία Καταβολής	Κωδικός Πληρωμής	Ποσό Καταβολής			
31/12/2020	PY7858947	65,53 €			
Απόκρυψη	2	65,53 €	13,06 €	31/08/2023	<input type="checkbox"/>
Ημερομηνία Καταβολής	Κωδικός Πληρωμής	Ποσό Καταβολής			
31/12/2020	PY7858947	52,47 €			
	3	65,54 €	65,54 €	29/09/2023	<input type="checkbox"/>
	4	0,00 €	0,00 €	31/10/2023	<input type="checkbox"/>
	5	0,00 €	0,00 €	30/11/2023	<input checked="" type="checkbox"/>

6. Πώς μπορώ να δω τα Στοιχεία μου;

Από το μενού τα «Στοιχεία μου», μεταφέρεστε στην οθόνη με τα ατομικά σας στοιχεία.



Η ενότητα «Ατομικά Στοιχεία», περιλαμβάνει τις κάτωθι πληροφορίες:

- Επώνυμο
- Όνομα
- ΑΜΚΑ
- ΑΦΜ
- ΑΜΑ
- ΜΑΜ
- ΙΒΑΝ
- Ημερομηνία Γέννησης

Η ενότητα «Στοιχεία Επικοινωνίας», περιλαμβάνει τις κάτωθι πληροφορίες :

- Διεύθυνση
- Νομός
- Πόλη
- ΤΚ
- Email
- Τηλέφωνο

Επισήμανση:

Αν υπάρχουν ελλείψεις η δεν εμφανίζονται ορθά όλα τα στοιχεία σας, να ενημερώσετε την αρμόδια για την εξυπηρέτησή σας Υπηρεσία του e-ΕΦΚΑ (Τοπική Διεύθυνση, Αποκεντρωμένο Τμήμα Κοινωνικής Ασφάλισης ή Γραφείο Κοινωνικής Ασφάλισης), προκειμένου να προβεί στις απαραίτητες καταχωρήσεις ή διορθώσεις.

7. Πως υποβάλλω αίτηση για προσμέτρηση επιπλέον χρόνου ασφάλισης με καταβολή των αντίστοιχων εισφορών (για έτη ασφάλισης 2017-2019);

Μετά την επιτυχή είσοδό σας στην εφαρμογή, μεταφέρεστε στην αρχική οθόνη, όπου εμφανίζονται τα διαθέσιμα Ειδοποιητήρια Εκκαθάρισης Εισφορών ανά έτος, όπως φαίνεται και στην εικόνα που ακολουθεί.

Σε περίπτωση που για ένα επιλεγμένο έτος εκκαθάρισης, πληροί τις προϋποθέσεις για την προσμέτρηση επιπλέον χρόνου ασφάλισης με καταβολή των αντίστοιχων εισφορών, εμφανίζονται:

- ενημερωτικό μήνυμα, ότι έχετε τη δυνατότητα προσμέτρησης επιπλέον χρόνου ασφάλισης με καταβολή

των αντίστοιχων εισφορών, υποβάλλοντας το αίτημα ηλεκτρονικά έως την ορισθείσα ημερομηνία

- οι επιπλέον εισφορές που θα κληθείτε να καταβάλετε εφόσον υποβάλετε αίτηση
- το κουμπί για την Υποβολή Αίτησης

Ειδοποιητήρια Εκκαθάρισης Εισφορών

2019

Ειδοποιητήρια Ετήσιας Εκκαθάρισης:

[Λήψη PDF](#)

ΜΗΝΥΜΑ ΠΡΟΣ ΤΟΥΣ ΑΣΦΑΛΙΣΜΕΝΟΥΣ

Για τη δυνατότητα προσαμέτρησης επιπλέον χρόνου ασφάλισης με καταβολή των αντίστοιχων εισφορών, πρέπει να υποβληθεί αίτησή σας εντός διμήνου. Το αίτημα θα υποβληθεί ηλεκτρονικά έως την 30.09.2021

Εισφορές προς καταβολή για την προσαμέτρηση του επιπλέον χρόνου ασφάλισης: **147,40 €**

Για να υποβάλετε αίτηση προσαμέτρησης επιπλέον χρόνου ασφάλισης με καταβολή των αντίστοιχων εισφορών, πατήστε εδώ.

[Υποβολή Αίτησης](#)

2018

Ειδοποιητήρια Ετήσιας Εκκαθάρισης:

[Λήψη PDF](#)

ΜΗΝΥΜΑ ΠΡΟΣ ΤΟΥΣ ΑΣΦΑΛΙΣΜΕΝΟΥΣ

Για τη δυνατότητα προσαμέτρησης επιπλέον χρόνου ασφάλισης με καταβολή των αντίστοιχων εισφορών, πρέπει να υποβληθεί αίτησή σας εντός διμήνου. Το αίτημα θα υποβληθεί ηλεκτρονικά έως την 30.09.2021

Εισφορές προς καταβολή για την προσαμέτρηση του επιπλέον χρόνου ασφάλισης: **175,90 €**

Για να υποβάλετε αίτηση προσαμέτρησης επιπλέον χρόνου ασφάλισης με καταβολή των αντίστοιχων εισφορών, πατήστε εδώ.

[Υποβολή Αίτησης](#)

Με την επιλογή

Υποβολή Αίτησης

, μεταφέρεστε στη οθόνη της αίτησης

προσμέτρησης επιπλέον χρόνου ασφάλισης για το επιλεγμένο έτος, όπως φαίνεται και στην εικόνα που ακολουθεί.

Υποβολή αίτησης προσμέτρησης επιπλέον χρόνου ασφάλισης για το έτος 2019

Ημερομηνία Έναρξης Ασφάλισης: 01/01/2019

Συνολικό Ποσό Εργοσήμων Έτους: 3.000,00 €

Παρακρατηθείσες Εισφορές: 300,00 €

Μήνας	Κλάδος Σύνταξης	Κλάδος Υγείας	ΛΑΕ	Σύνολο
1	73,85 €	28,51 €	1,03 €	103,39 €
2	81,90 €	31,83 €	1,14 €	114,67 €
3	81,90 €	31,83 €	1,14 €	114,67 €
4	81,90 €	31,83 €	1,14 €	114,67 €
5	0,00 €	0,00 €	0,00 €	0,00 €
6	0,00 €	0,00 €	0,00 €	0,00 €
7	0,00 €	0,00 €	0,00 €	0,00 €
8	0,00 €	0,00 €	0,00 €	0,00 €
9	0,00 €	0,00 €	0,00 €	0,00 €
10	0,00 €	0,00 €	0,00 €	0,00 €
11	0,00 €	0,00 €	0,00 €	0,00 €
12	0,00 €	0,00 €	0,00 €	0,00 €
Σύνολο:				447,40 €
Παρακρατηθείσες Εισφορές:				300,00 €
Υπόλοιπο προς Εξόφληση:				147,40 €

Δηλώνω ότι επιθυμώ να καταβάλλω τις ανωτέρω εισφορές για την προσμέτρηση του επιπλέον χρόνου ασφάλισης για το έτος 2019

Προσοχή: η δήλωση είναι οριστική και δεν μπορεί ανακληθεί.

Υποβολή Αίτησης

Επιλέγοντας το σχετικό Check Box, ότι επιθυμείτε να καταβάλλετε τις ανωτέρω εισφορές για την προσμέτρηση επιπλέον χρόνου ασφάλισης, ενεργοποιείται το κουμπί της Υποβολής Αίτησης.



Δηλώνω ότι επιθυμώ να καταβάλλω τις ανωτέρω εισφορές για την προσμέτρηση του επιπλέον χρόνου ασφάλισης για το έτος 2019

Προσοχή: η δήλωση είναι οριστική και δεν μπορεί ανακληθεί.

[Υποβολή Αίτησης](#)

Επιλέγοντας την «Υποβολή Αίτησης», εμφανίζεται προειδοποιητικό μήνυμα στο χρήστη όπου τον ενημερώνει ότι η υποβολή είναι οριστική και δεν μπορεί ανακληθεί.

Προσοχή!



Η υποβολή είναι οριστική και δεν μπορεί ανακληθεί. Είστε σίγουροι ότι θέλετε να προχωρήσετε;

[Ακύρωση](#)

[Υποβολή](#)

Επιλέγοντας «Ακύρωση», τερματίζεται η διαδικασία της υποβολής, δίχως να ολοκληρωθεί.

Επιλέγοντας «Υποβολή», ολοκληρώνεται η υποβολή της αίτησης, και μεταφέρεστε στην αρχική οθόνη, έχοντας τη δυνατότητα να δείτε:

- Ότι η αίτηση για το επιλεγμένο έτος έχει υποβληθεί
- Τον Κωδικό που έλαβε η αίτησή σας
- Την ημερομηνία υποβολής της αίτησης
- Το ενημερωτικό μήνυμα ότι η τελική εικόνα της ετήσιας εκκαθάρισης θα διαμορφωθεί μετά την επεξεργασία της αίτησης που υποβάλατε.
- Την επισκόπηση της αίτησης που υποβάλατε, επιλέγοντας

[Προβολή Αίτησης](#)

2019

ΜΗΝΥΜΑ ΠΡΟΣ ΤΟΥΣ ΑΣΦΑΛΙΣΜΕΝΟΥΣ

Για τη δυνατότητα προσμέτρησης επιπλέον χρόνου ασφάλισης με καταβολή των αντίστοιχων εισφορών, πρέπει να υποβληθεί αίτησή σας εντός δμήνου. Το αίτημα θα υποβληθεί ηλεκτρονικά έως την 30.09.2021

Εισφορές προς καταβολή για την προσμέτρηση του επιπλέον χρόνου ασφάλισης: 147,40 €

Για να υποβάλετε αίτηση προσμέτρησης επιπλέον χρόνου ασφάλισης με καταβολή των αντίστοιχων εισφορών, πατήστε εδώ.

[Υποβολή Αίτησης](#)

Η αίτηση για το 2019 έχει υποβληθεί.

Κωδικός Αίτησης: [redacted] Ημερομηνία Υποβολής: 29/07/2021

Η τελική εικόνα της ετήσιας εκκαθάρισης σας θα διαμορφωθεί μετά την επεξεργασία της αίτησης που υποβάλατε.

Για να δείτε την αίτηση που υποβάλατε, πατήστε εδώ.

[Προβολή Αίτησης](#)

- Μετά την επιτυχή υποβολή της αίτησης στο επιλεγμένο έτος, αν επιλέξετε από το μενού Εκκαθάριση Εργοσήμων -> Ετήσια Εκκαθάριση, μεταφέρεστε στην οθόνη όπου εμφανίζονται οι διαθέσιμες εκκαθαρίσεις.

Επιλέγοντας «Εμφάνιση» στο έτος για το οποίο έχετε υποβάλει αίτηση, εμφανίζεται ενημερωτικό μήνυμα ότι η τελική εικόνα της ετήσιας εκκαθάρισης θα διαμορφωθεί μετά την επεξεργασία της αίτησης που υποβάλατε, έχοντας τη δυνατότητα να δείτε την αίτηση, με το κουμπί **Προβολή Αίτησης**

- Αντίστοιχα, αν επιλέξετε το μενού από το Εκκαθάριση Εργοσήμων -> Ασφαλιστική Ιστορία, μεταφέρεστε στην οθόνη όπου εμφανίζεται η διαθέσιμη ασφαλιστική ιστορία ανά έτος.

Επιλέγοντας Εμφάνιση στο έτος για το οποίο έχετε υποβάλλει αίτηση, εμφανίζεται ενημερωτικό μήνυμα ότι η τελική εικόνα της ασφαλιστικής ιστορίας για το επιλεγμένο έτος θα διαμορφωθεί μετά την επεξεργασία της αίτησης που υποβάλατε.

8. Υπέβαλα αίτηση για προσμέτρηση επιπλέον χρόνου ασφάλισης με καταβολή των αντίστοιχων εισφορών και αναρτήθηκε το ειδοποιητήριο πληρωμής. Πως μπορώ να δω το ειδοποιητήριο που εκδόθηκε;

Μόνο για τα έτη 2017-2019, εφόσον ο ασφαλισμένος είχε τη δυνατότητα και προχώρησε σε υποβολή αίτησης προσμέτρησης επιπλέον χρόνου ασφάλισης με καταβολή των αντίστοιχων εισφορών:

- Στην αρχική οθόνη - Ειδοποιητήρια Εκκαθάρισης Εισφορών, είναι διαθέσιμο το RF, έχει αναρτηθεί το ειδοποιητήριο πληρωμής και ο ασφαλισμένος έχει τη δυνατότητα να πραγματοποιήσει λήψη του ειδοποιητηρίου ετήσιας εκκαθάρισης, όπως διαμορφώθηκε μετά την αίτηση προσμέτρησης επιπλέον χρόνου ασφάλισης.

Ειδοποιητήρια Εκκαθάρισης Εισφορών



2019

Ο κωδικός εντολής πληρωμής είναι μοναδικός για κάθε έτος!

Κωδικός Πληρωμής: [REDACTED]

Ειδοποιητήριο Ετήσιας Εκκαθάρισης: [REDACTED]

Λήψη PDF

Εκδόθηκε το Ειδοποιητήριο Ετήσιας Εκκαθάρισης, όπως διαμορφώθηκε μετά την αίτηση προσμέτρησης επιπλέον χρόνου ασφάλισης με καταβολή των αντίστοιχων εισφορών που υπαβλήσατε.

Κωδικός Αίτησης: [REDACTED] Ημερομηνία Υποβολής: [REDACTED]

- Στην καρτέλα ετήσια εκκαθάριση, εμφανίζεται η ετήσια εκκαθάριση όπως διαμορφώθηκε μετά την αίτηση προσμέτρησης επιπλέον χρόνου ασφάλισης, οι δόσεις εκκαθάρισης και έχει τη δυνατότητα να πραγματοποιήσει λήψη του ειδοποιητηρίου ετήσιας εκκαθάρισης.
- Στην καρτέλα ασφαλιστική ιστορία, ο ασφαλισμένος έχει τη δυνατότητα να δει την τελική εικόνα της ασφαλιστικής του ιστορίας για το επιλεγμένο έτος, όπως διαμορφώθηκε λόγω της αίτησης προσμέτρησης επιπλέον χρόνου ασφάλισης.
- Στην καρτέλα καταβολές, εμφανίζεται το δοσολόγιο που δημιουργήθηκε για το έτος εκκαθάρισης.

Για τα έτη 2020-2022, στην αρχική οθόνη - Ειδοποιητήρια Εκκαθάρισης Εισφορών, έχει αναρτηθεί το ειδοποιητήριο πληρωμής και ο ασφαλισμένος έχει τη δυνατότητα να πραγματοποιήσει λήψη του ειδοποιητηρίου ετήσιας εκκαθάρισης.

Ειδοποιητήρια Εκκαθάρισης Εισφορών

2022

Ειδοποιητήριο Ετήσιας Εκκαθάρισης:

Λήψη 

2021

Ειδοποιητήριο Ετήσιας Εκκαθάρισης:

Λήψη 

2020

Ειδοποιητήριο Ετήσιας Εκκαθάρισης:

Λήψη 

9. Πως μπορώ να πραγματοποιήσω λήψη της φορολογικής βεβαίωσης;

Από το μενού Εκκαθάριση Εργοσήμων -> Φορολογικές Βεβαιώσεις μεταφέρεστε στην οθόνη όπου εμφανίζεται η διαθέσιμη φορολογική βεβαίωση ανά έτος.

Είδοποιητήρια Εκκαθάρισης Εισφορών **Εκκαθάριση Εργοσήμων** Κα

Φορολογικές Βεβαιώσεις

Στο σημείο αυτό, έχει τη δυνατότητα να πραγματοποιήσετε λήψη της βεβαίωσης για φορολογική χρήση, με τις καταβολές, πχ. του έτους 2021 για ασφαλιστικές εισφορές e-ΕΦΚΑ από την εκκαθαριστική διαδικασία εργοσήμων.

Έτος ↓	Ποσό Καταβολών	
2021		Λήψη PDF

10. Πώς μπορώ να δω αν έχω ποσό προς επιστροφή;

Από το μενού Εκκαθάριση Εργοσήμων -> Επιστροφές Πληρωμών μεταφέρεστε στην οθόνη όπου, στην περίπτωση που έχουν ολοκληρωθεί οι εκκαθαρίσεις και η ταυτοποίηση εργοσήμων, εμφανίζεται το υπολειπόμενο ποσό που απομένει μετά την διενέργεια συμψηφισμών με τυχόν οφειλές από άλλες χρεωστικές εκκαθαρίσεις.

Είδοποιητήρια Εκκαθάρισης Εισφορών **Εκκαθάριση Εργοσήμων** Καταβολές Τα Στοιχεία μου Αποσύνδεση



Φορολογικές Βεβαιώσεις	Οι Αιτήσεις μου	Επιστροφές Πληρωμών
------------------------	-----------------	----------------------------

Στην οθόνη, εμφανίζεται λίστα με τα υπολοιπούμενα ποσά που έχουν απομείνει, και πιο συγκεκριμένα:

- ✓ AMA
- ✓ MAM
- ✓ Ημερομηνία Ροής
- ✓ Ημερομηνία καταβολής
- ✓ Αποστολή ΟΠΣ Μη Μισθωτών
- ✓ Ποσό

Για τη υπεύθυνη αίτηση επιστροφής αχρεωστήτως καταβληθέντων πατήστε [εδώ](#)

AMA	MAM	Ημερομηνία Ροής	Ημερομηνία Καταβολής	Αποστολή ΟΠΣ Μη Μισθωτών	Ποσό
		01/06/2023		0%	

Για την επιστροφή των ανωτέρω ποσών πρέπει να υποβάλλεται αίτηση στην ηλεκτρονική υπηρεσία «Αίτηση Επιστροφής Αχρεωστήτως Καταβληθέντων» επιλέγοντας τον σύνδεσμο «εδώ».

Επιστροφές Πληρωμών



Για την υποβολή αίτησης επιστροφής αχρεωστήτως καταβληθέντων πατήστε [εδώ](#)

AMA	MAM
-----	-----