



**ΕΛΛΗΝΙΚΗ ΔΗΜΟΚΡΑΤΙΑ  
ΥΠΟΥΡΓΕΙΟ ΕΡΓΑΣΙΑΣ, ΚΟΙΝΩΝΙΚΗΣ  
ΑΣΦΑΛΙΣΗΣ & ΚΟΙΝΩΝΙΚΗΣ ΑΛΛΗΛΕΓΓΥΗΣ**



Ενιαίος  
Φορέας  
Κοινωνικής  
Ασφάλισης

**ΓΕΝ. Δ/ΝΣΗ ΣΤΡΑΤΗΓΙΚΗΣ & ΑΝΑΠΤΥΞΗΣ  
Δ/ΝΣΗ ΜΕΛΕΤΩΝ**

**Ταχ. Δ/νση: Αμερικής 12, 10671 Αθήνα**

**Πληροφορίες: Ε. Χριστοδούλου**

**Τηλ.: 210 – 33.84.375**

**fax: 210 – 33.84.366**

**e-mail: d.meleton@efka.gov.gr**

**Αθήνα, 29/01/2019**

**Αρ. Πρωτ.: ΔΙ.ΜΕΛ.Φ1/2/120320**

**ΠΡΟΣ:**

**- ΓΡΑΦΕΙΟ ΔΙΟΙΚΗΤΗ ΕΦΚΑ**

**- ΓΕΝ.Δ/ΝΣΗ ΚΑΤΑΒΟΛΗΣ ΠΑΡΟΧΩΝ  
ΥΓΕΙΑΣ**

**ΚΟΙΝ.:**

**-ΓΡ.ΥΠΟΔΙΟΙΚΗΤΗ ΕΦΚΑ και  
Σκοπούλη**

**-ΓΕΝ.Δ/ΝΣΗ ΕΞΥΠ.ΑΣΦ/ΝΩΝ &  
ΕΡΓΟΔΟΤΩΝ**

**-ΓΕΝ.Δ/ΝΣΗ ΠΛΗΡΟΦΟΡΙΚΗΣ &  
ΕΠΙΚΟΙΝΩΝΙΩΝ**

**(Μέσω e-mail)**

**ΘΕΜΑ: «ΕΡΓΑΤΙΚΟ ΑΤΥΧΗΜΑ ΜΗ ΜΙΣΘΩΤΩΝ (τ. Ο.Α.Ε.Ε).»**

Η παρούσα έκθεση αποτελεί επικαιροποίηση της σχετικής με το εργατικό ατύχημα, μη μισθωτών έκθεσης, που συντάχθηκε το έτος 2017 και η οποία παρουσίαζε στοιχεία της διετίας από την έναρξη λειτουργίας της σχετικής εφαρμογής έως τα τέλη του 2017. Σε αυτήν συνοψίζονται τα στοιχεία του έτους 2018, ενώ η δομή της έχει διατηρηθεί κατά το δυνατόν αντίστοιχη με της αρχικής, για λόγους εύκολης αντιπαράθεσης/σύγκρισης των δύο εκδόσεων.

Αναλύονται τα δεδομένα εργατικών ατυχημάτων που αποζημιώθηκαν κατά το έτος 2018 και συγκεκριμένα έως τις 17/12/2018, την ημερομηνία δηλαδή πίστωσης αποζημιώσεων του Δεκεμβρίου 2018, δεδομένου ότι οι πιστώσεις των αποζημιώσεων πραγματοποιούνται μία φορά κάθε μήνα και συγκεκριμένα περίπου στο μέσο αυτού. Μετά την επεξεργασία και ανάλυση των δεδομένων, **που αφορούν πληρωμές επιδομάτων εργατικών ατυχημάτων**, παρουσιάζεται στις ακόλουθες σελίδες η εικόνα κίνησης τους.

**Κατά την ανάλυση ελήφθησαν υπόψιν τα εργατικά ατυχήματα για τα οποία έχει καταβληθεί αποζημίωση. Επίσης, κατά κύριο λόγο, πλην συγκεκριμένων σημείων, μελετήθηκαν οι αρχικές αιτήσεις για παροχή επιδόματος εργατικού ατυχήματος και όχι οι παρατάσεις αυτών, για να αποφευχθεί η διπλή θεώρηση του ίδιου ατυχήματος στην μέτρηση του συνολικού πλήθους περιπτώσεων.**

**ΕΡΓΑΤΙΚΑ ΑΤΥΧΗΜΑΤΑ ΑΝΑ ΠΕΡΙΦΕΡΕΙΑΚΗ ΔΙΕΥΘΥΝΣΗ ΜΗ ΜΙΣΘΩΤΩΝ ΕΦΚΑ**

Η κατανομή των αιτημάτων καταβολής επιδόματος εργατικού ατυχήματος ανά Περιφερειακή Διεύθυνση μη μισθωτών, για τις καταχωρήσεις στην εφαρμογή που αποζημιώθηκαν κατά το έτος 2018 παρουσιάζει την εξής εικόνα:

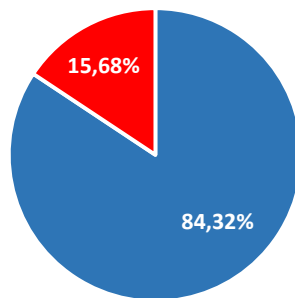
	ΠΛΗΘΟΣ ΑΣΦ/ΝΩΝ	ΠΛΗΘΟΣ ΑΙΤΗΣΕΩΝ	ΗΜΕΡΕΣ ΑΠΟΖΗΜΙΩΣΗΣ	Μ.Ο. ΗΜΕΡΩΝ ΑΠΟΖΗΜΙΩΣΗΣ ΑΝΑ ΠΕΡΙΠΤΩΣΗ	ΠΟΣΟ ΑΠΟΖΗΜΙΩΣΗΣ
<b>ΠΕΡΙΦΕΡΕΙΑΚΗ ΔΙΕΥΘΥΝΣΗ ΕΦΚΑ / ΕΙΔΟΣ ΑΙΤΗΣΗΣ ΕΡΓΑΤΙΚΟΥ ΑΤΥΧΗΜΑΤΟΣ</b>					
<b>Α' Περιφερειακή Διεύθυνση Μη Μισθωτών Αττικής-Αθηνών</b>	<b>39.299</b>	<b>25</b>	<b>1.837</b>	<b>73,48</b>	<b>€ 62.648,63</b>
ΑΡΧΙΚΗ		25	1.837	73,48	€ 62.648,63
<b>Γ' Περιφερειακή Διεύθυνση Μη Μισθωτών Αττικής-Αθηνών-Κεντρικός Τομέας</b>	<b>35.494</b>	<b>17</b>	<b>1.226</b>	<b>72,12</b>	<b>€ 27.937,02</b>
ΑΡΧΙΚΗ		14	1.082	77,29	€ 23.874,16
ΠΑΡΑΤΑΣΗ		3	144	48,00	€ 4.062,86
<b>Περιφερειακή Διεύθυνση Μη Μισθωτών Αττικής-Ανατολική</b>	<b>46.286</b>	<b>26</b>	<b>1.764</b>	<b>67,85</b>	<b>€ 36.666,87</b>
ΑΡΧΙΚΗ		26	1.764	67,85	€ 36.666,87
<b>Περιφερειακή Διεύθυνση Αττικής - Νοτίου Αττικής</b>	<b>55.676</b>	<b>44</b>	<b>3.043</b>	<b>69,16</b>	<b>€ 71.291,96</b>
ΑΡΧΙΚΗ		43	3.015	70,12	€ 70.206,68
ΠΑΡΑΤΑΣΗ		1	28	28,00	€ 1.085,28
<b>Περιφερειακή Διεύθυνση Μη Μισθωτών Αττικής-Δυτική</b>	<b>54.179</b>	<b>115</b>	<b>7.379</b>	<b>64,17</b>	<b>€ 157.946,13</b>
ΑΡΧΙΚΗ		99	6.881	69,51	€ 145.310,41
ΠΑΡΑΤΑΣΗ		16	498	31,13	€ 12.635,72
<b>Α' &amp; Β' Περιφερειακή Διεύθυνση Μη Μισθωτών Αττικής-Πειραιώς-Νήσων</b>	<b>39.195</b>	<b>61</b>	<b>3.628</b>	<b>59,48</b>	<b>€ 86.589,14</b>
ΑΡΧΙΚΗ		54	3.466	64,19	€ 82.968,12
ΠΑΡΑΤΑΣΗ		7	162	23,14	€ 3.621,02
<b>Β' Περιφερειακή Διεύθυνση Μη Μισθωτών Αττικής-Πειραιώς-Νήσων</b>	<b>38.431</b>	<b>104</b>	<b>4.724</b>	<b>45,42</b>	<b>€ 92.147,92</b>
ΑΡΧΙΚΗ		74	3.785	51,15	€ 72.346,82
ΠΑΡΑΤΑΣΗ		30	939	31,30	€ 19.801,10
<b>Α' Περιφερειακή Διεύθυνση Μη Μισθωτών Θεσσαλονίκης</b>	<b>55.943</b>	<b>78</b>	<b>4.638</b>	<b>59,46</b>	<b>€ 91.620,03</b>
ΑΡΧΙΚΗ		65	4.303	66,20	€ 85.722,64
ΠΑΡΑΤΑΣΗ		13	335	25,77	€ 5.897,39
<b>Β' Περιφερειακή Διεύθυνση Μη Μισθωτών Θεσσαλονίκης</b>	<b>58.801</b>	<b>139</b>	<b>8.060</b>	<b>57,99</b>	<b>€ 156.005,35</b>
ΑΡΧΙΚΗ		116	7.061	60,87	€ 137.008,42
ΠΑΡΑΤΑΣΗ		23	999	43,43	€ 18.996,93
<b>Περιφερειακή Διεύθυνση Μη Μισθωτών Κοζάνης</b>	<b>14.682</b>	<b>36</b>	<b>1.991</b>	<b>55,31</b>	<b>€ 42.144,59</b>
ΑΡΧΙΚΗ		26	1.585	60,96	€ 34.852,00
ΠΑΡΑΤΑΣΗ		10	406	40,60	€ 7.292,59
<b>Περιφερειακή Διεύθυνση Μη Μισθωτών Ροδόπης</b>	<b>29.130</b>	<b>60</b>	<b>3.522</b>	<b>58,70</b>	<b>€ 80.978,70</b>
ΑΡΧΙΚΗ		52	3.099	59,60	€ 64.776,74
ΠΑΡΑΤΑΣΗ		8	423	52,88	€ 16.201,96
<b>Περιφερειακή Διεύθυνση Μη Μισθωτών Ιωαννίνων</b>	<b>28.646</b>	<b>54</b>	<b>3.379</b>	<b>62,57</b>	<b>€ 67.021,09</b>
ΑΡΧΙΚΗ		48	3.089	64,35	€ 61.788,19
ΠΑΡΑΤΑΣΗ		6	290	48,33	€ 5.232,90
<b>Περιφερειακή Διεύθυνση Μη Μισθωτών Λάρισας</b>	<b>39.846</b>	<b>84</b>	<b>4.410</b>	<b>52,50</b>	<b>€ 79.858,71</b>
ΑΡΧΙΚΗ		66	3.877	58,74	€ 71.177,30
ΠΑΡΑΤΑΣΗ		18	533	29,61	€ 8.681,41
<b>Περιφερειακή Διεύθυνση Μη Μισθωτών Φθιώτιδας</b>	<b>31.004</b>	<b>76</b>	<b>4.710</b>	<b>61,97</b>	<b>€ 99.814,98</b>
ΑΡΧΙΚΗ		63	4.243	67,35	€ 90.845,38
ΠΑΡΑΤΑΣΗ		13	467	35,92	€ 8.969,60
<b>Περιφερειακή Διεύθυνση Μη Μισθωτών Αχαΐας</b>	<b>44.659</b>	<b>127</b>	<b>7.266</b>	<b>57,21</b>	<b>€ 151.336,05</b>
ΑΡΧΙΚΗ		106	6.455	60,90	€ 136.143,62
ΠΑΡΑΤΑΣΗ		21	811	38,62	€ 15.192,43
<b>Περιφερειακή Διεύθυνση Μη Μισθωτών Αρκαδίας</b>	<b>34.659</b>	<b>84</b>	<b>4.617</b>	<b>54,96</b>	<b>€ 94.848,02</b>
ΑΡΧΙΚΗ		70	4.084	58,34	€ 84.969,56
ΠΑΡΑΤΑΣΗ		14	533	38,07	€ 9.878,46
<b>Περιφερειακή Διεύθυνση Μη Μισθωτών Ηρακλείου</b>	<b>41.771</b>	<b>90</b>	<b>5.285</b>	<b>58,72</b>	<b>€ 92.672,05</b>
ΑΡΧΙΚΗ		80	4.900	61,25	€ 86.501,30
ΠΑΡΑΤΑΣΗ		10	385	38,50	€ 6.170,75
<b>ΣΥΝΟΛΟ ΑΡΧΙΚΩΝ</b>		<b>1.027</b>	<b>64.526</b>	<b>62,83</b>	<b>1.347.807</b>
<b>ΣΥΝΟΛΟ ΠΑΡΑΤΑΣΕΩΝ</b>		<b>193</b>	<b>6.953</b>	<b>36,03</b>	<b>143.720</b>
<b>ΓΕΝΙΚΟ ΣΥΝΟΛΟ</b>	<b>687.701</b>	<b>1.220</b>	<b>71.479</b>	<b>58,59</b>	<b>1.491.527</b>

## ΕΡΓΑΤΙΚΑ ΑΤΥΧΗΜΑΤΑ ΑΝΑ ΗΛΙΚΙΑΚΗ ΚΛΑΣΗ ΚΑΙ ΦΥΛΟ

Τα εργατικά ατυχήματα, ανά ηλικία και φύλο ασφαλισμένων κατανέμονται ως εξής:

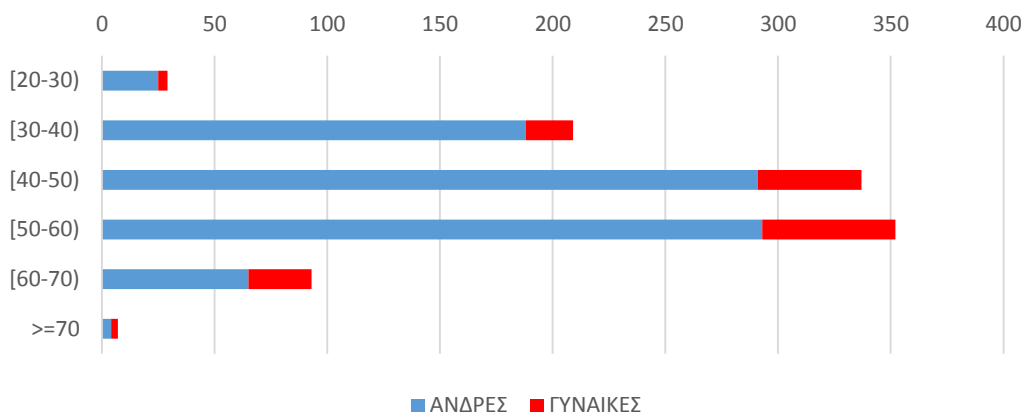
ΗΛΙΚΙΑΚΗ ΚΛΑΣΗ	ΦΥΛΟ				ΣΥΝΟΛΟ
	ΑΝΔΡΕΣ		ΓΥΝΑΙΚΕΣ		
[20-30)	25	2,89%	4	2,48%	<b>29</b>
[30-40)	188	21,71%	21	13,04%	<b>209</b>
[40-50)	291	33,60%	46	28,57%	<b>337</b>
[50-60)	293	33,83%	59	36,65%	<b>352</b>
[60-70)	65	7,51%	28	17,39%	<b>93</b>
>=70	4	0,46%	3	1,86%	<b>7</b>
<b>ΣΥΝΟΛΟ</b>	<b>866</b>	<b>100,00%</b>	<b>161</b>	<b>100,00%</b>	<b>1.027</b>

### ΠΛΗΡΩΘΕΝΤΑ ΑΙΤΗΜΑΤΑ (ΑΡΧΙΚΑ) ΕΡΓΑΤΙΚΟΥ ΑΤΥΧΗΜΑΤΟΣ ΑΝΑ ΦΥΛΟ



■ ΑΝΔΡΕΣ ■ ΓΥΝΑΙΚΕΣ

### ΕΡΓΑΤΙΚΑ ΑΤΥΧΗΜΑΤΑ ΑΝΑ ΗΛΙΚΙΑΚΗ ΚΛΑΣΗ



■ ΑΝΔΡΕΣ ■ ΓΥΝΑΙΚΕΣ

Παρατηρούμε ότι η συχνότητα καταγραφής εργατικού ατυχήματος είναι πολύ μεγαλύτερη στους άνδρες από ότι στις γυναίκες. Στο αποτέλεσμα αυτό όμως πρέπει να συνεκτιμηθεί το δεδομένο ότι το μεγαλύτερο ποσοστό των ασφαλισμένων μη μισθωτών είναι άνδρες και συγκεκριμένα σε ποσοστό περίπου 70% έναντι 30% των γυναικών. Οι ηλικιακές ομάδες στις οποίες συμβαίνουν τα περισσότερα ατυχήματα συμπίπτουν και για τα δύο φύλα, δηλαδή τόσο για τις γυναίκες όσο και για τους άντρες τα περισσότερα ατυχήματα συμβαίνουν στις ηλικίες από 40 έως 60 ετών.

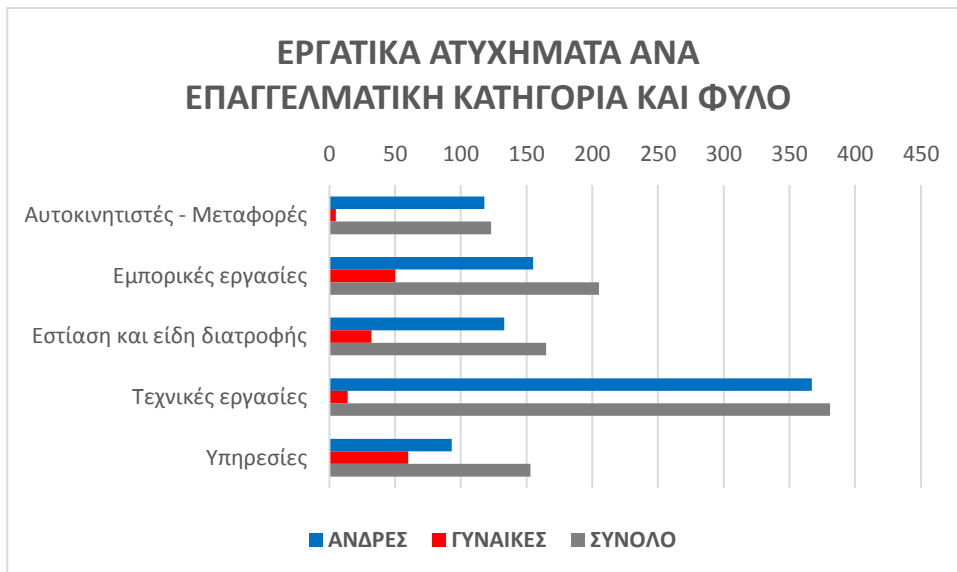
### **ΘΑΝΑΤΗΦΟΡΑ ΕΡΓΑΤΙΚΑ ΑΤΥΧΗΜΑΤΑ**

Σημειώνουμε ότι στο σύνολο των 1.027 εργατικών ατυχημάτων μόνο 1 (0,09%) ήταν θανατηφόρο και συνέβη σε άνδρα ασφαλισμένο.

### **ΑΝΑ ΕΠΑΓΓΕΛΜΑΤΙΚΗ ΚΑΤΗΓΟΡΙΑ**

<b>ΕΠΑΓΓΕΛΜΑΤΙΚΗ ΚΑΤΗΓΟΡΙΑ</b>	<b>ΑΝΔΡΕΣ</b>	<b>ΓΥΝΑΙΚΕΣ</b>	<b>ΣΥΝΟΛΟ</b>
Αυτοκινητιστές - Μεταφορές	118	5	<b>123</b>
Εμπορικές εργασίες	155	50	<b>205</b>
Εστίαση και είδη διατροφής	133	32	<b>165</b>
Τεχνικές εργασίες	367	14	<b>381</b>
Υπηρεσίες	93	60	<b>153</b>
<b>ΣΥΝΟΛΟ</b>	<b>866</b>	<b>161</b>	<b>1.027</b>

Όσον αφορά στις επαγγελματικές κατηγορίες στις οποίες παρατηρούνται τα περισσότερα εργατικά ατυχήματα, όπως φαίνεται από τον παραπάνω πίνακα, για τους μεν άνδρες είναι οι τεχνικές εργασίες ενώ για τις γυναίκες ο τομέας των υπηρεσιών.



**ΓΕΩΓΡΑΦΙΚΗ ΚΑΤΑΝΟΜΗ ΕΡΓΑΤΙΚΩΝ ΑΤΥΧΗΜΑΤΩΝ (ΑΝΑ ΝΟΜΟ) ΚΑΙ ΣΥΓΚΡΙΣΗ ΜΕ ΤΗΝ ΚΑΤΑΝΟΜΗ ΤΩΝ ΑΣΦΑΛΙΣΜΕΝΩΝ ΜΗ ΜΙΣΘΩΤΩΝ ΑΝΑ ΝΟΜΟ :**

ΝΟΜΟΣ	ΠΛΗΘΟΣ ΑΙΤΗΜΑΤΩΝ	% ΑΙΤΗΜΑΤΩΝ	ΠΛΗΘΟΣ ΑΣΦΑΛΙΣΜΕΝΩΝ	% ΑΣΦΑΛΙΣΜΕΝΩΝ	ΔΙΑΦΟΡΑ % ΑΙΤΗΜΑΤΩΝ-ΑΣΦΑΛΙΣΜΕΝΩΝ
ΑΙΤΩΛΟΑΚΑΡΝΑΝΙΑΣ	19	1,85%	10.566	1,54%	0,31%
ΑΡΓΟΛΙΔΑΣ	12	1,17%	6.683	0,97%	0,20%
ΑΡΚΑΔΙΑΣ	15	1,46%	5.034	0,73%	0,73%
ΑΡΤΑΣ	10	0,97%	3.967	0,58%	0,40%
ΑΤΤΙΚΗΣ	259	25,22%	270.129	39,28%	<b>-14,06%</b>
ΑΧΑΪΑΣ	50	4,87%	18.183	2,64%	<b>2,22%</b>
ΒΟΙΩΤΙΑΣ	19	1,85%	7.033	1,02%	0,83%
ΓΡΕΒΕΝΩΝ	2	0,19%	1.421	0,21%	-0,01%
ΔΡΑΜΑΣ	9	0,88%	5.353	0,78%	0,10%
ΔΩΔΕΚΑΝΗΣΟΥ	20	1,95%	17.218	2,50%	-0,56%
ΕΒΡΟΥ	9	0,88%	6.303	0,92%	-0,04%
ΕΥΒΟΙΑΣ	21	2,04%	13.288	1,93%	0,11%
ΕΥΡΥΤΑΝΙΑΣ	2	0,19%	759	0,11%	0,08%
ΖΑΚΥΝΘΟΥ	9	0,88%	3.222	0,47%	0,41%
ΗΛΕΙΑΣ	20	1,95%	7.076	1,03%	0,92%
ΗΜΑΘΙΑΣ	25	2,43%	7.736	1,12%	1,31%
ΗΡΑΚΛΕΙΟΥ	41	3,99%	20.214	2,94%	1,05%
ΘΕΣΠΡΩΤΙΑΣ	1	0,10%	2.331	0,34%	-0,24%
ΘΕΣΣΑΛΟΝΙΚΗΣ	88	8,57%	72.147	10,49%	-1,92%
ΙΩΑΝΝΙΝΩΝ	22	2,14%	10.065	1,46%	0,68%
ΚΑΒΑΛΑΣ	19	1,85%	8.535	1,24%	0,61%
ΚΑΡΔΙΤΣΑΣ	20	1,95%	5.239	0,76%	1,19%
ΚΑΣΤΟΡΙΑΣ	7	0,68%	2.983	0,43%	0,25%
ΚΕΡΚΥΡΑΣ	3	0,29%	9.145	1,33%	-1,04%
ΚΕΦΑΛΛΗΝΙΑΣ	3	0,29%	2.995	0,44%	-0,14%
ΚΙΛΚΙΣ	4	0,39%	4.019	0,58%	-0,19%
ΚΟΖΑΝΗΣ	13	1,27%	7.952	1,16%	0,11%
ΚΟΡΙΝΘΙΑΣ	16	1,56%	8.965	1,30%	0,25%
ΚΥΚΛΑΔΩΝ	25	2,43%	9.217	1,34%	1,09%
ΛΑΚΩΝΙΑΣ	8	0,78%	4.850	0,71%	0,07%
ΛΑΡΙΣΗΣ	8	0,78%	15.253	2,22%	-1,44%
ΛΑΣΙΘΙΟΥ	13	1,27%	4.961	0,72%	0,54%
ΛΕΣΒΟΥ	14	1,36%	5.746	0,84%	0,53%
ΛΕΥΚΑΔΟΣ	5	0,49%	2.617	0,38%	0,11%
ΜΑΓΝΗΣΙΑΣ	17	1,66%	12.534	1,82%	-0,17%
ΜΕΣΣΗΝΙΑΣ	19	1,85%	9.127	1,33%	0,52%
ΞΑΝΘΗΣ	13	1,27%	4.473	0,65%	0,62%
ΠΕΛΛΗΣ	18	1,75%	7.597	1,10%	0,65%
ΠΙΕΡΙΑΣ	28	2,73%	8.073	1,17%	1,55%
ΠΡΕΒΕΖΗΣ	12	1,17%	3.138	0,46%	0,71%
ΡΕΘΥΜΝΗΣ	10	0,97%	5.218	0,76%	0,21%
ΡΟΔΟΠΗΣ	2	0,19%	4.466	0,65%	-0,45%
ΣΑΜΟΥ	3	0,29%	2.827	0,41%	-0,12%
ΣΕΡΡΩΝ	13	1,27%	8.127	1,18%	0,08%
ΤΡΙΚΑΛΩΝ	21	2,04%	6.820	0,99%	1,05%
ΦΘΙΩΤΙΔΟΣ	13	1,27%	8.189	1,19%	0,08%
ΦΛΩΡΙΝΗΣ	4	0,39%	2.326	0,34%	0,05%
ΦΩΚΙΔΟΣ	8	0,78%	1.735	0,25%	0,53%
ΧΑΛΚΙΔΙΚΗΣ	5	0,49%	7.045	1,02%	-0,54%
ΧΑΝΙΩΝ	16	1,56%	11.378	1,65%	-0,10%
ΧΙΟΥ	14	1,36%	3.423	0,50%	0,87%
<b>ΣΥΝΟΛΟ</b>	<b>1.027</b>	<b>100,00%</b>	<b>687.701</b>	<b>100,00%</b>	

Όπως φαίνεται από τον παραπάνω πίνακα, το ποσοστό των ατυχημάτων που συμβαίνουν ανά νομό σε σχέση με το σύνολο αυτών, σε γενικές γραμμές ακολουθεί την ποσοστιαία κατανομή των ασφαλισμένων ανά νομό, με μικρές ως επί το πλείστον διαφορές. Ωστόσο, διαφοροποίηση υπάρχει στις περιπτώσεις των νομών Αχαΐας και Αττικής. Στον μεν νομό Αχαΐας αντιστοιχεί το 2,64% των ασφαλισμένων μη μισθωτών και το 4,87% σχεδόν του συνόλου των ατυχημάτων, ενώ στο νομό Αττικής, στον οποίο συγκεντρώνεται το 39,28% των ασφαλισμένων μη μισθωτών, στους οποίους συνέβησαν το 25,22% του συνόλου των εργατικών ατυχημάτων.

### **ΤΟΠΟΣ ΑΤΥΧΗΜΑΤΟΣ ΚΑΙ ΤΡΟΠΟΣ ΜΕΤΑΦΟΡΑΣ**

<b>ΤΟΠΟΣ ΑΤΥΧΗΜΑΤΟΣ</b>	<b>ΠΛΗΘΟΣ</b>	<b>%</b>
ΧΩΡΟΣ ΕΡΓΑΣΙΑΣ	624	60,76%
ΕΞΩΤΕΡΙΚΗ ΕΡΓΑΣΙΑ	256	24,93%
ΕΠΑΓΓΕΛΜΑΤΙΚΟ ΡΑΝΤΕΒΟΥ	59	5,74%
ΑΠΟ ΕΡΓΑΣΙΑ ΠΡΟΣ ΟΙΚΙΑ	20	1,95%
ΑΠΟ ΟΙΚΙΑ ΠΡΟΣ ΕΡΓΑΣΙΑ	37	3,60%
ΑΛΛΟ	31	3,02%
<b>ΣΥΝΟΛΟ</b>	<b>1.027</b>	<b>100,00%</b>

<b>ΤΡΟΠΟΣ ΜΕΤΑΦΟΡΑΣ</b>	<b>ΠΛΗΘΟΣ</b>	<b>%</b>
Ι.Χ.	571	55,60%
ΑΣΘΕΝΟΦΟΡΟ	143	13,92%
ΤΑΞΙ	10	0,97%
ΑΛΛΟ	303	29,50%
<b>ΣΥΝΟΛΟ</b>	<b>1.027</b>	<b>100,00%</b>

Από τους παραπάνω πίνακες προκύπτει ότι τα περισσότερα εργατικά ατυχήματα (60,76% αυτών) συμβαίνουν στο χώρο εργασίας και οι περισσότεροι τραυματίες (55,60% αυτών) μεταφέρονται στις μονάδες υγείας με χρήση οχημάτων ιδιωτικής χρήσης.

## **ΕΙΔΟΣ ΤΡΑΥΜΑΤΙΣΜΟΥ ΚΑΙ ΜΕΡΟΣ ΣΩΜΑΤΟΣ ΠΟΥ ΤΡΑΥΜΑΤΙΣΤΗΚΕ**

<b>ΕΙΔΟΣ ΤΡΑΥΜΑΤΙΣΜΟΥ</b>	<b>ΠΛΗΘΟΣ</b>	<b>%</b>
ΘΛΑΣΗ	11	1,07%
ΚΑΤΑΓΜΑ	37	3,60%
ΚΑΨΙΜΟ	8	0,78%
ΚΟΨΙΜΟ	101	9,83%
ΠΤΩΣΗ ΑΝΤΙΚΕΙΜΕΝΟΥ	68	6,62%
ΠΤΩΣΗ ΤΟΥ ΙΔΙΟΥ	614	59,79%
ΣΠΑΣΙΜΟ	7	0,68%
ΤΡΟΧΑΙΟ	104	10,13%
ΑΛΛΟ	77	7,50%
<b>ΣΥΝΟΛΟ</b>	<b>1.027</b>	<b>100,00%</b>

<b>ΜΕΡΟΣ ΤΟΥ ΣΩΜΑΤΟΣ</b>	<b>ΠΛΗΘΟΣ</b>	<b>%</b>
ΑΡΙΣΤΕΡΗ ΚΛΕΙΔΑ	3	0,29%
ΑΡΙΣΤΕΡΟ ΜΑΤΙ	3	0,29%
ΑΡΙΣΤΕΡΟ ΠΟΔΙ	186	18,11%
ΑΡΙΣΤΕΡΟ ΧΕΡΙ	191	18,60%
ΑΡΙΣΤΕΡΟΣ ΩΜΟΣ	25	2,43%
ΑΥΧΕΝΑΣ	8	0,78%
ΔΕΞΙ ΜΑΤΙ	5	0,49%
ΔΕΞΙ ΠΟΔΙ	217	21,13%
ΔΕΞΙ ΧΕΡΙ	166	16,16%
ΔΕΞΙΑ ΚΛΕΙΔΑ	3	0,29%
ΔΕΞΙΟΣ ΩΜΟΣ	31	3,02%
ΘΩΡΑΚΑΣ	4	0,39%
ΚΕΦΑΛΙ	12	1,17%
ΠΛΕΥΡΑ	22	2,14%
ΠΟΛΥΤΡΑΥΜΑΤΙΑΣ	49	4,77%
ΣΠΟΝΔΥΛΙΚΗ ΣΤΗΛΗ	35	3,41%
ΑΛΛΟ	67	6,52%
<b>ΣΥΝΟΛΟ</b>	<b>1.027</b>	<b>100,00%</b>

Όπως φαίνεται από τους παραπάνω πίνακες ο μεγαλύτερος αριθμός εργατικών ατυχημάτων (59,79% αυτών) αφορούν σε πτώσεις των ασφαλισμένων που καταλήγουν σε τραυματισμούς κυρίως των άκρων τους.



## ΤΡΟΧΑΙΑ ΑΤΥΧΗΜΑΤΑ ΚΑΙ ΝΟΣΗΛΕΙΑ

ΤΡΟΧΑΙΟ ΑΤΥΧΗΜΑ	ΝΟΣΗΛΕΙΑ		ΣΥΝΟΛΟ
	ΝΑΙ	ΟΧΙ	
ΝΑΙ	77	46	123
ΟΧΙ	318	586	904
<b>ΣΥΝΟΛΟ</b>	<b>395</b>	<b>632</b>	<b>1.027</b>



Από τα παραπάνω γίνεται προφανές ότι μόνο το 12% των εργατικών ατυχημάτων είναι τροχαία καθώς και ότι μόνο το 38% των ασφαλισμένων που παθαίνουν εργατικό ατύχημα χρήζουν νοσηλείας. Παρατηρούμε δε επίσης ότι οι περισσότερες νοσηλείες δεν αφορούν σε τροχαία εργατικά ατυχήματα.

### **ΑΠΟΖΗΜΙΩΣΕΙΣ ΕΡΓΑΤΙΚΩΝ ΑΤΥΧΗΜΑΤΩΝ ΒΑΣΗ ΤΟΥ ΕΤΟΥΣ ΠΟΥ ΣΥΝΕΒΗΣΑΝ**

Πέρα από τα «απογραφικά στοιχεία» των εργατικών ατυχημάτων, παρουσιάζει ενδιαφέρον και η θεώρησή τους σε σχέση με τις προβλέψεις του Κανονισμού Παροχών Υγείας του πρώην Ο.Α.Ε.Ε. καθώς επίσης και η χρονική εξέλιξή τους από πλευράς πιστώσεων.

Αναλυτικά λοιπόν, η κατανομή των εργατικών ατυχημάτων για τα οποία έγινε πίστωση αποζημιώσεων εντός του έτους 2018, ως προς το έτος κατά το οποίο συνέβησαν, είναι η εξής:

	<b>ΕΤΟΣ ΠΙΣΤΩΣΗΣ</b>
<b>ΕΤΟΣ ΑΤΥΧΗΜΑΤΟΣ</b>	<b>2018</b>
<b>ΕΩΣ 2015</b>	17
<b>2016</b>	77
<b>2017</b>	490
<b>2018</b>	443
<b>ΣΥΝΟΛΟ</b>	<b>1.027</b>

Από τον παραπάνω πίνακα παρατηρούμε ότι υπάρχει ένας μικρός αριθμός ατυχημάτων τα οποία αποζημιώθηκαν με χρονική καθυστέρηση.

Η χρονική καθυστέρηση στην αποζημίωση των ατυχημάτων θα μπορούσε ενδεχομένως σε ένα βαθμό να ερμηνευθεί από την προσφυγή του ασφαλισμένου στην Τοπική Διοικητική Επιτροπή (ΤΔΕ). Διαχωρίζοντας τον παραπάνω πίνακα σε περιπτώσεις που προσέφυγαν σε ΤΔΕ ή όχι έχουμε τους εξής νέους πίνακες:

<b>ΠΡΟΣΦΥΓΗ ΣΕ ΤΔΕ</b>	<b>ΕΤΟΣ ΠΙΣΤΩΣΗΣ</b>
<b>ΕΤΟΣ ΑΤΥΧΗΜΑΤΟΣ</b>	<b>2018</b>
<b>ΕΩΣ 2015</b>	11
<b>2016</b>	49
<b>2017</b>	149
<b>2018</b>	44
<b>ΣΥΝΟΛΟ</b>	<b>253</b>

ΜΗ ΠΡΟΣΦΥΓΗ ΣΕ ΤΔΕ	ΕΤΟΣ ΠΙΣΤΩΣΗΣ
<b>ΕΤΟΣ ΑΤΥΧΗΜΑΤΟΣ</b>	<b>2018</b>
ΕΩΣ 2015	6
2016	28
2017	341
2018	399
<b>ΣΥΝΟΛΟ</b>	<b>774</b>

Με εξέταση των πινάκων επιβεβαιώνεται ότι οι περισσότερες από τις μεγαλύτερες χρονικές καθυστερήσεις στις αποζημιώσεις των εργατικών ατυχημάτων αφορούν σε εκείνα για τα οποία υπήρξε προσφυγή σε ΤΔΕ, ωστόσο υπάρχουν ατυχήματα χωρίς προσφυγή σε ΤΔΕ που αποζημιώθηκαν κάποια χρόνια αφότου συνέβησαν.

### **ΑΠΟΖΗΜΙΩΣΕΙΣ ΕΡΓΑΤΙΚΩΝ ΑΤΥΧΗΜΑΤΩΝ ΒΑΣΗ ΤΟΥ ΕΤΟΥΣ ΚΑΤΑ ΤΟ ΟΠΟΙΟ ΚΑΤΑΤΕΘΗΚΕ Η ΑΙΤΗΣΗ ΑΠΟΖΗΜΙΩΣΗΣ**

Αν εξετάσουμε τα εργατικά ατυχήματα βάσει του έτους κατά το οποίο κατατέθηκε η αίτηση αποζημίωσης, οι αντίστοιχοι με τους παραπάνω πίνακες διαμορφώνονται ως εξής:

	ΕΤΟΣ ΠΙΣΤΩΣΗΣ
<b>ΕΤΟΣ ΑΙΤΗΣΗΣ</b>	<b>2018</b>
ΕΩΣ 2015	13
2016	65
2017	460
2018	489
<b>ΣΥΝΟΛΟ</b>	<b>1.027</b>

ΠΡΟΣΦΥΓΗ ΣΕ ΤΔΕ	ΕΤΟΣ ΠΙΣΤΩΣΗΣ
<b>ΕΤΟΣ ΑΙΤΗΣΗΣ</b>	<b>2018</b>
ΕΩΣ 2015	7
2016	42
2017	144
2018	60
<b>ΣΥΝΟΛΟ</b>	<b>253</b>

<b>ΜΗ ΠΡΟΣΦΥΓΗ ΣΕ ΤΔΕ</b>	<b>ΕΤΟΣ ΠΙΣΤΩΣΗΣ</b>
<b>ΕΤΟΣ ΑΙΤΗΣΗΣ</b>	<b>2018</b>
<b>ΕΩΣ 2015</b>	6
<b>2016</b>	23
<b>2017</b>	316
<b>2018</b>	429
<b>ΣΥΝΟΛΟ</b>	<b>774</b>

Με αυτό τον τρόπο θεώρησης των εργατικών ατυχημάτων, εμφανίζονται κάποια λίγα ατυχήματα με χρονική καθυστέρηση αποζημίωσης τρία ή περισσότερα έτη, η οποία στις μισές περίπου περιπτώσεις δικαιολογείται ενδεχομένως από μία προσφυγή του ασφαλισμένου σε ΤΔΕ, ενώ στις υπόλοιπες όχι.

### **ΛΟΓΟΙ ΠΡΟΣΦΥΓΗΣ ΣΕ ΤΔΕ**

Σε αυτό το σημείο έχει ίσως ενδιαφέρον να παραθέσουμε στοιχεία σχετικά με τον λόγο προσφυγής σε ΤΔΕ, όσων αιτούμενων αποζημίωσης εργατικού ατυχήματος ασφαλισμένων προσφεύγουν σε αυτές τις επιτροπές.

<b>ΛΟΓΟΣ ΠΡΟΣΦΥΓΗΣ ΣΤΗΝ ΤΔΕ</b>	<b>ΠΛΗΘΟΣ</b>	<b>%</b>
ΕΚΠΡΟΘΕΣΜΗ ΔΗΛΩΣΗ ΑΤΥΧΗΜΑΤΟΣ	107	42,29%
ΕΚΠΡΟΘΕΣΜΗ ΔΗΛΩΣΗ ΑΤΥΧΗΜΑΤΟΣ, ΜΗ ΧΑΡΑΚΤΗΡΙΣΜΟΣ ΩΣ ΕΡΓΑΤΙΚΟ ΑΠΟ ΤΗΝ ΥΠΗΡΕΣΙΑ	2	0,79%
ΛΙΓΟΤΕΡΟ ΑΠΟ 31 ΗΜΕΡΕΣ	3	1,19%
ΜΗ ΤΑΜΕΙΑΚΑ ΕΝΗΜΕΡΟΣ	96	37,94%
ΜΗ ΤΑΜΕΙΑΚΑ ΕΝΗΜΕΡΟΣ, ΕΚΠΡΟΘΕΣΜΗ ΔΗΛΩΣΗ ΑΤΥΧΗΜΑΤΟΣ	2	0,79%
ΜΗ ΧΑΡΑΚΤΗΡΙΣΜΟΣ ΩΣ ΕΡΓΑΤΙΚΟ ΑΠΟ ΤΗΝ ΥΠΗΡΕΣΙΑ	38	15,02%
ΧΩΡΙΣ ΠΡΟΣΦΥΓΗ	5	1,98%
<b>Γενικό Άθροισμα</b>	<b>253</b>	<b>100,00%</b>

## **ΑΠΟΖΗΜΙΩΣΗ ΗΜΕΡΩΝ**

Ο παρακάτω πίνακας δείχνει σε πόσες περιπτώσεις εργατικών ατυχήματα (αρχικές αιτήσεις και παρατάσεις) δόθηκε αποζημίωση για το σύνολο των ημερών ανικανότητας του ασφαλισμένου και σε πόσες για λιγότερες ημέρες, βάσει του Κανονισμού Παροχών Υγείας του Ο.Α.Ε.Ε.

	<b>ΑΡΧΙΚΗ</b>	<b>ΠΑΡΑΤΑΣΗ</b>	<b>ΣΥΝΟΛΟ</b>	<b>% ΣΥΝΟΛΟΥ</b>
<b>ΑΠΟΖΗΜΙΩΣΗ ΠΕΡΑΝ ΤΩΝ ΔΙΚΑΙΟΥΜΕΝΩΝ ΗΜΕΡΩΝ</b>	1		1	<b>0,08%</b>
<b>ΑΠΟΖΗΜΙΩΣΗ ΣΥΝΟΛΟΥ ΗΜΕΡΩΝ ΑΝΙΚΑΝΟΤΗΤΑΣ</b>	965	170	1.135	<b>93,03%</b>
<b>ΑΠΟΖΗΜΙΩΣΗ ΤΜΗΜΑΤΟΣ ΤΩΝ ΗΜΕΡΩΝ ΑΝΙΚΑΝΟΤΗΤΑΣ</b>	61	23	84	<b>6,89%</b>
<b>ΣΥΝΟΛΟ</b>	<b>1.027</b>	<b>193</b>	<b>1.220</b>	<b>100,00%</b>

Παρατηρούμε ότι σε ποσοστό 93% οι ημέρες ανικανότητας των ασφαλισμένων αποζημιώνονται στο σύνολό τους ενώ σε ποσοστό 6,89% αποζημιώνεται τμήμα των ημερών ανικανότητας, δεδομένου ότι ο Κανονισμός Παροχών Υγείας του τ.Ο.Α.Ε.Ε. ορίζει πως μπορεί να δοθεί αποζημίωση έως και για τέσσερις μήνες. Εμφανίζεται επίσης μία περίπτωση εργατικού ατυχήματος για το οποίο δόθηκε αποζημίωση πέραν των δικαιούμενων ημερών.

Για αυτήν τη μία περίπτωση, ανατρέχοντας στα αρχικά αναλυτικά δεδομένα που είχαμε στη διάθεσή μας είδαμε ότι εμφανίζει μία μόνο ημέρα πλεονασματικής αποζημίωσης.

## **ΗΜΕΡΕΣ ΑΝΙΚΑΝΟΤΗΤΑΣ**

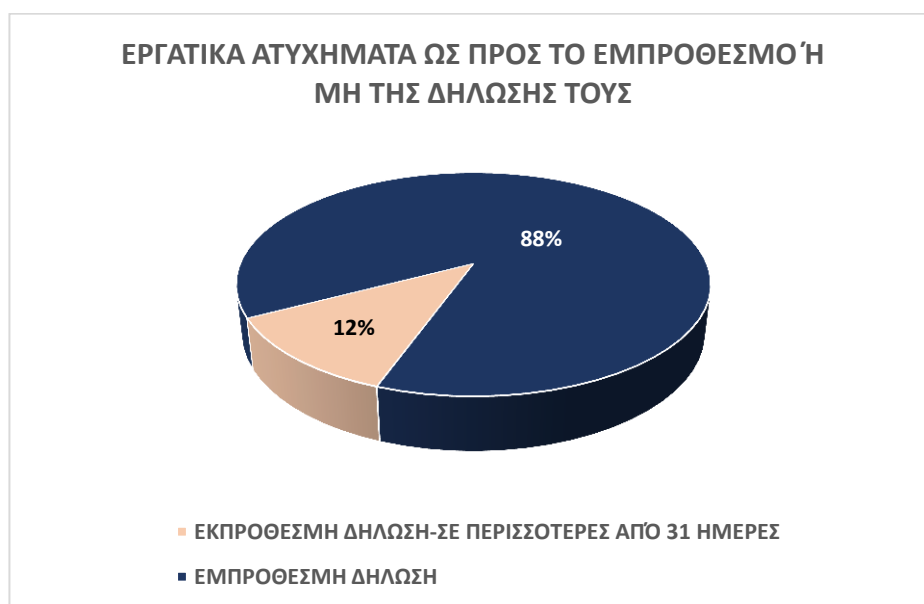
Ο Κανονισμός Παροχών Υγείας τ.Ο.Α.Ε.Ε. προέβλεπε ότι για τη λήψη του επιδόματος εργατικού ατυχήματος η διάρκεια της ανικανότητας πρέπει να υπερβαίνει τις 30 ημέρες. Αναλύοντας τα δεδομένα μας σύμφωνα με αυτή την απαίτηση του Κανονισμού καταλήγουμε στο συμπέρασμα ότι το σύνολο των αρχικών αιτημάτων για καταβολή αποζημίωσης εργατικού ατυχήματος (1.027), τα οποία αποζημιώθηκαν εντός του 2018, ικανοποιούν τη συγκεκριμένη απαίτηση του Κανονισμού.

## **ΑΝΑΓΓΕΛΙΑ ΕΡΓΑΤΙΚΟΥ ΑΤΥΧΗΜΑΤΟΣ**

Ο Κανονισμός Παροχών Υγείας του τ.Ο.Α.Ε.Ε. ορίζει τον έναν μήνα (31 ημέρες) ως τον μέγιστο αποδεκτό χρόνο για την αναγγελία ενός εργατικού ατυχήματος προκειμένου ο

ασφαλισμένος να θεμελιώσει το δικαίωμα επί του επιδόματος εργατικού ατυχήματος. Σε σχέση με το χρόνο δήλωσης του εργατικού ατυχήματος τα δεδομένα που αναλύθηκαν παρουσιάζαν την παρακάτω εικόνα:

ΕΜΠΡΟΘΕΣΜΗ/ΕΚΠΡΟΘΕΣΜΗ ΔΗΛΩΣΗ	ΠΛΗΘΟΣ
ΕΚΠΡΟΘΕΣΜΗ ΔΗΛΩΣΗ-ΣΕ ΠΕΡΙΣΣΟΤΕΡΕΣ ΑΠΟ 31 ΗΜΕΡΕΣ	121
ΕΜΠΡΟΘΕΣΜΗ ΔΗΛΩΣΗ	906
<b>ΣΥΝΟΛΟ</b>	<b>1.027</b>



Παρατηρούμε λοιπόν ότι από τα εργατικά ατυχήματα για τα οποία καταβλήθηκε αποζημίωση εντός του έτους 2018, το 12% (121 περιπτώσεις) δεν δηλώθηκε εμπρόθεσμα στις υπηρεσίες. Σημειώνουμε ότι το εμπρόθεσμο ή μη της δήλωσης υπολογίστηκε εξετάζοντας την χρονική απόσταση της ημερομηνίας του πρωτοκόλλου της υποβληθείσας αίτησης σε σχέση με την ημερομηνία του ατυχήματος.

Η ανάλυση των περιπτώσεων αυτών ως προς το αν προσέφυγαν ή όχι σε ΤΔΕ και για ποιο λόγο, φαίνεται παρακάτω και δικαιολογεί σε μεγάλο βαθμό την αποζημίωσή τους:

ΛΟΓΟΣ ΠΡΟΣΦΥΓΗΣ ΣΕ ΤΔΕ	ΠΡΟΣΦΥΓΗ ΣΕ ΤΔΕ		ΣΥΝΟΛΟ
	ΝΑΙ	ΟΧΙ	
ΕΚΠΡΟΘΕΣΜΗ ΔΗΛΩΣΗ ΑΤΥΧΗΜΑΤΟΣ	95		95
ΕΚΠΡΟΘΕΣΜΗ ΔΗΛΩΣΗ ΑΤΥΧΗΜΑΤΟΣ, ΜΗ ΧΑΡΑΚΤΗΡΙΣΜΟΣ ΩΣ ΕΡΓΑΤΙΚΟ ΑΠΟ ΤΗΝ ΥΠΗΡΕΣΙΑ	2		2
ΜΗ ΤΑΜΕΙΑΚΑ ΕΝΗΜΕΡΟΣ	12		12
ΜΗ ΤΑΜΕΙΑΚΑ ΕΝΗΜΕΡΟΣ, ΕΚΠΡΟΘΕΣΜΗ ΔΗΛΩΣΗ ΑΤΥΧΗΜΑΤΟΣ	2		2
ΜΗ ΧΑΡΑΚΤΗΡΙΣΜΟΣ ΩΣ ΕΡΓΑΤΙΚΟ ΑΠΟ ΤΗΝ ΥΠΗΡΕΣΙΑ	6		6
ΧΩΡΙΣ ΠΡΟΣΦΥΓΗ	4		4
<b>ΣΥΝΟΛΟ</b>	<b>121</b>	<b>0</b>	<b>121</b>

Παραμένουμε στη διάθεσή σας για κάθε επιπλέον διευκρίνιση και σε περίπτωση που θα θέλατε περαιτέρω ανάλυση των στοιχείων που παρατέθηκαν.

Η ΠΡΟΪΣΤΑΜΕΝΗ ΓΕΝ.Δ/ΝΣΗΣ  
ΣΤΡΑΤΗΓΙΚΗΣ ΚΑΙ ΑΝΑΠΤΥΞΗΣ  
Π. ΠΕΡΠΕΡΙΔΟΥ

Ακριβές αντίγραφο  
Η ΑΝΑΠΛΗΡΩΤΡΙΑ ΠΡ/ΝΗ  
ΑΥΤΟΤΕΛΟΥΣ ΤΜ.ΔΙΟΙΚΗΤΙΚΗΣ  
ΜΕΡΙΜΝΑΣ

Ι.ΚΑΡΥΔΙΑΝΑΚΗ

**ΕΣΩΤΕΡΙΚΗ ΔΙΑΝΟΜΗ:**

**Γενική Διεύθυνση Στρατηγικής και Ανάπτυξης**

**ΠΑΡΑΡΤΗΜΑ: ΣΥΝΔΕΣΗ ΠΕΡΙΦ/ΚΩΝ ΔΙΕΥΘΥΝΣΕΩΝ-ΤΜΗΜΑΤΩΝ ΕΦΚΑ ΚΑΙ ΓΕΩΓΡΑΦΙΚΩΝ ΝΟΜΩΝ**

<b>Οργανική Μονάδα ΕΦΚΑ</b>	<b>ΝΟΜΟΣ</b>
<b>Α' Περιφερειακή Διεύθυνση Μη Μισθωτών Αττικής-Αθηνών</b>	<b>ΑΤΤΙΚΗΣ</b>
Β' Περιφερειακό Τμήμα Μη Μισθωτών Αττικής-Αθηνών	ΑΤΤΙΚΗΣ
Δ' Περιφερειακό Τμήμα Μη Μισθωτών Αττικής-Αθηνών	ΑΤΤΙΚΗΣ
Γ' Περιφερειακό Τμήμα Μη Μισθωτών Αττικής-Αθηνών-Βόρειος Τομέας	ΑΤΤΙΚΗΣ
<b>Γ' Περιφερειακή Διεύθυνση Μη Μισθωτών Αττικής-Αθηνών-Κεντρικός Τομέας</b>	<b>ΑΤΤΙΚΗΣ</b>
Α' Περιφερειακό Τμήμα Μη Μισθωτών Αττικής-Αθηνών	ΑΤΤΙΚΗΣ
Γ' Περιφερειακό Τμήμα Μη Μισθωτών Αττικής-Αθηνών	ΑΤΤΙΚΗΣ
Ζ' Περιφερειακό Τμήμα Μη Μισθωτών Αττικής-Αθηνών-Κεντρικός Τομέας	ΑΤΤΙΚΗΣ
Η' Περιφερειακό Τμήμα Μη Μισθωτών Αττικής-Αθηνών-Κεντρικός Τομέας	ΑΤΤΙΚΗΣ
Ε' Περιφερειακό Τμήμα Μη Μισθωτών Αττικής-Αθηνών	ΑΤΤΙΚΗΣ
<b>Περιφερειακή Διεύθυνση Μη Μισθωτών Αττικής-Ανατολική</b>	<b>ΑΤΤΙΚΗΣ</b>
Β' Περιφερειακό Τμήμα Μη Μισθωτών Αττικής-Αθηνών-Βόρειος Τομέας	ΑΤΤΙΚΗΣ
Α' Περιφερειακό Τμήμα Μη Μισθωτών Αττικής-Αθηνών-Βόρειος Τομέας	ΑΤΤΙΚΗΣ
Δ' Περιφερειακό Τμήμα Μη Μισθωτών Αττικής-Αθηνών-Βόρειος Τομέας	ΑΤΤΙΚΗΣ
Ε' Περιφερειακό Τμήμα Μη Μισθωτών Αττικής-Αθηνών-Βόρειος Τομέας	ΑΤΤΙΚΗΣ
<b>Περιφερειακή Διεύθυνση Αττικής - Νοτίου Αττικής</b>	<b>ΑΤΤΙΚΗΣ</b>
Β' Περιφερειακό Τμήμα Μη Μισθωτών Αττικής-Αθηνών-Νότιος Τομέας	ΑΤΤΙΚΗΣ
Θ' Περιφερειακό Τμήμα Μη Μισθωτών Αττικής-Αθηνών-Κεντρικός Τομέας	ΑΤΤΙΚΗΣ
Α' Περιφερειακό Τμήμα Μη Μισθωτών Αττικής-Αθηνών-Νότιος Τομέας	ΑΤΤΙΚΗΣ
ΣΤ' Περιφερειακό Τμήμα Μη Μισθωτών Αττικής-Αθηνών-Κεντρικός Τομέας	ΑΤΤΙΚΗΣ
<b>Περιφερειακή Διεύθυνση Μη Μισθωτών Αττικής-Δυτική</b>	<b>ΑΤΤΙΚΗΣ</b>
Γ' Περιφερειακό Τμήμα Μη Μισθωτών Αττικής-Αθηνών-Δυτικός Τομέας	ΑΤΤΙΚΗΣ
Δ' Περιφερειακό Τμήμα Μη Μισθωτών Αττικής-Αθηνών-Δυτικός Τομέας	ΑΤΤΙΚΗΣ
Β' Περιφερειακό Τμήμα Μη Μισθωτών Αττικής-Αθηνών-Δυτικός Τομέας	ΑΤΤΙΚΗΣ
Α' Περιφερειακό Τμήμα Μη Μισθωτών Αττικής-Αθηνών-Δυτικός Τομέας	ΑΤΤΙΚΗΣ
Α' Περιφερειακό Τμήμα Μη Μισθωτών Αττικής-Δυτική	ΑΤΤΙΚΗΣ
Β' Περιφερειακό Τμήμα Μη Μισθωτών Αττικής-Δυτική	ΑΤΤΙΚΗΣ
<b>Α' Περιφερειακή Διεύθυνση Μη Μισθωτών Αττικής-Πειραιώς-Νήσων</b>	<b>ΑΤΤΙΚΗΣ</b>
Β' Περιφερειακό Τμήμα Μη Μισθωτών Αττικής-Πειραιώς-Νήσων	ΑΤΤΙΚΗΣ
Γ' Περιφερειακό Τμήμα Μη Μισθωτών Αττικής-Πειραιώς-Νήσων	ΑΤΤΙΚΗΣ
Α' Περιφερειακό Τμήμα Μη Μισθωτών Αττικής-Πειραιώς-Νήσων	ΑΤΤΙΚΗΣ
<b>Β' Περιφερειακή Διεύθυνση Μη Μισθωτών Αττικής-Πειραιώς-Νήσων</b>	
Β' Περιφερειακό Τμήμα Μη Μισθωτών Λέσβου-Λήμνου	ΛΕΣΒΟΥ
Α' Περιφερειακό Τμήμα Μη Μισθωτών Λέσβου-Λήμνου	ΛΕΣΒΟΥ
Περιφερειακό Τμήμα Μη Μισθωτών Χίου	ΧΙΟΥ
Περιφερειακό Τμήμα Μη Μισθωτών Σάμου-Ικαρίας	ΣΑΜΟΥ
Β' Περιφερειακό Τμήμα Μη Μισθωτών Δωδεκανήσου	ΔΩΔΕΚΑΝΗΣΟΥ
Γ' Περιφερειακό Τμήμα Μη Μισθωτών Δωδεκανήσου	ΔΩΔΕΚΑΝΗΣΟΥ
Α' Περιφερειακό Τμήμα Μη Μισθωτών Δωδεκανήσου	ΔΩΔΕΚΑΝΗΣΟΥ
Β' Περιφερειακό Τμήμα Μη Μισθωτών Κυκλάδων	ΚΥΚΛΑΔΩΝ
Α' Περιφερειακό Τμήμα Μη Μισθωτών Κυκλάδων	ΚΥΚΛΑΔΩΝ
<b>Α' Περιφερειακή Διεύθυνση Μη Μισθωτών Θεσσαλονίκης</b>	
Α' Περιφερειακό Τμήμα Μη Μισθωτών Θεσσαλονίκης	ΘΕΣΣΑΛΟΝΙΚΗΣ
Ζ' Περιφερειακό Τμήμα Μη Μισθωτών Θεσσαλονίκης	ΘΕΣΣΑΛΟΝΙΚΗΣ
Η' Περιφερειακό Τμήμα Μη Μισθωτών Θεσσαλονίκης	ΘΕΣΣΑΛΟΝΙΚΗΣ
Δ' Περιφερειακό Τμήμα Μη Μισθωτών Θεσσαλονίκης	ΘΕΣΣΑΛΟΝΙΚΗΣ
Ε' Περιφερειακό Τμήμα Μη Μισθωτών Θεσσαλονίκης	ΘΕΣΣΑΛΟΝΙΚΗΣ
ΣΤ' Περιφερειακό Τμήμα Μη Μισθωτών Θεσσαλονίκης	ΘΕΣΣΑΛΟΝΙΚΗΣ



B' Περιφερειακό Τμήμα Μη Μισθωτών Χαλκιδικής	ΧΑΛΚΙΔΙΚΗΣ
<b>Οργανική Μονάδα ΕΦΚΑ</b>	<b>ΝΟΜΟΣ</b>
<b>B' Περιφερειακή Διεύθυνση Μη Μισθωτών Θεσσαλονίκης</b>	
B' Περιφερειακό Τμήμα Μη Μισθωτών Θεσσαλονίκης	ΘΕΣΣΑΛΟΝΙΚΗΣ
Θ' Περιφερειακό Τμήμα Μη Μισθωτών Θεσσαλονίκης	ΘΕΣΣΑΛΟΝΙΚΗΣ
B' Περιφερειακό Τμήμα Μη Μισθωτών Σερρών	ΣΕΡΡΩΝ
A' Περιφερειακό Τμήμα Μη Μισθωτών Σερρών	ΣΕΡΡΩΝ
A' Περιφερειακό Τμήμα Μη Μισθωτών Κιλκίς	ΚΙΛΚΙΣ
B' Περιφερειακό Τμήμα Μη Μισθωτών Πέλλας	ΠΕΛΛΗΣ
A' Περιφερειακό Τμήμα Μη Μισθωτών Πέλλας	ΠΕΛΛΗΣ
B' Περιφερειακό Τμήμα Μη Μισθωτών Ημαθίας	ΗΜΑΘΙΑΣ
Γ' Περιφερειακό Τμήμα Μη Μισθωτών Ημαθίας	ΗΜΑΘΙΑΣ
A' Περιφερειακό Τμήμα Μη Μισθωτών Πιερίας	ΠΙΕΡΙΑΣ
<b>Περιφερειακή Διεύθυνση Μη Μισθωτών Κοζάνης</b>	
A' Περιφερειακό Τμήμα Μη Μισθωτών Κοζάνης	ΚΟΖΑΝΗΣ
B' Περιφερειακό Τμήμα Μη Μισθωτών Κοζάνης	ΚΟΖΑΝΗΣ
Περιφερειακό Τμήμα Μη Μισθωτών Γρεβενών	ΓΡΕΒΕΝΩΝ
Περιφερειακό Τμήμα Μη Μισθωτών Καστοριάς	ΚΑΣΤΟΡΙΑΣ
Περιφερειακό Τμήμα Μη Μισθωτών Φλώρινας	ΦΛΩΡΙΝΑΣ
<b>Περιφερειακή Διεύθυνση Μη Μισθωτών Ροδόπης</b>	
Περιφερειακό Τμήμα Μη Μισθωτών Ροδόπης	ΡΟΔΟΠΗΣ
Περιφερειακό Τμήμα Μη Μισθωτών Καβάλας-Θάσου	ΚΑΒΑΛΑΣ
Περιφερειακό Τμήμα Μη Μισθωτών Δράμας	ΔΡΑΜΑΣ
Περιφερειακό Τμήμα Μη Μισθωτών Ξάνθης	ΞΑΝΘΗΣ
A' Περιφερειακό Τμήμα Μη Μισθωτών Έβρου	ΕΒΡΟΥ
B' Περιφερειακό Τμήμα Μη Μισθωτών Έβρου	ΕΒΡΟΥ
Γ' Περιφερειακό Τμήμα Μη Μισθωτών Έβρου	ΕΒΡΟΥ
<b>Περιφερειακή Διεύθυνση Μη Μισθωτών Ιωαννίνων</b>	
Περιφερειακό Τμήμα Μη Μισθωτών Ιωαννίνων	ΙΩΑΝΝΙΝΩΝ
Περιφερειακό Τμήμα Μη Μισθωτών Πρέβεζας	ΠΡΕΒΕΖΗΣ
Περιφερειακό Τμήμα Μη Μισθωτών Άρτας	ΑΡΤΑΣ
Περιφερειακό Τμήμα Μη Μισθωτών Θεσπρωτίας	ΘΕΣΠΡΩΤΙΑΣ
<b>Περιφερειακή Διεύθυνση Μη Μισθωτών Λάρισας</b>	
B' Περιφερειακό Τμήμα Μη Μισθωτών Λάρισας	ΛΑΡΙΣΑΣ
A' Περιφερειακό Τμήμα Μη Μισθωτών Λάρισας	ΛΑΡΙΣΑΣ
Περιφερειακό Τμήμα Μη Μισθωτών Τρικάλων	ΤΡΙΚΑΛΩΝ
Περιφερειακό Τμήμα Μη Μισθωτών Καρδίτσας	ΚΑΡΔΙΤΣΑΣ
B' Περιφερειακό Τμήμα Μη Μισθωτών Μαγνησίας	ΜΑΓΝΗΣΙΑΣ
<b>Περιφερειακή Διεύθυνση Μη Μισθωτών Φθιώτιδας</b>	
B' Περιφερειακό Τμήμα Μη Μισθωτών Φθιώτιδας	ΦΘΙΩΤΙΔΑΣ
B' Περιφερειακό Τμήμα Μη Μισθωτών Βοιωτίας	ΒΟΙΩΤΙΑΣ
A' Περιφερειακό Τμήμα Μη Μισθωτών Βοιωτίας	ΒΟΙΩΤΙΑΣ
Δ' Περιφερειακό Τμήμα Μη Μισθωτών Εύβοιας	ΕΥΒΟΙΑΣ
A' Περιφερειακό Τμήμα Μη Μισθωτών Εύβοιας	ΕΥΒΟΙΑΣ
Περιφερειακό Τμήμα Μη Μισθωτών Ευρυτανίας	ΕΥΡΥΤΑΝΙΑΣ
Περιφερειακό Τμήμα Μη Μισθωτών Φωκίδας	ΦΩΚΙΔΑΣ
Περιφερειακό Τμήμα Μη Μισθωτών Κέρκυρας	ΚΕΡΚΥΡΑΣ
Περιφερειακό Τμήμα Μη Μισθωτών Ζακύνθου	ΖΑΚΥΝΘΟΥ
Περιφερειακό Τμήμα Μη Μισθωτών Κεφαλληνίας-Ιθάκης	ΚΕΦΑΛΛΗΝΙΑΣ
Περιφερειακό Τμήμα Μη Μισθωτών Λευκάδας	ΛΕΥΚΑΔΑΣ

<b>Οργανική Μονάδα ΕΦΚΑ</b>	<b>ΝΟΜΟΣ</b>
<b>Περιφερειακή Διεύθυνση Μη Μισθωτών Αχαΐας</b>	
Α' Περιφερειακό Τμήμα Μη Μισθωτών Αχαΐας	ΑΧΑΪΑΣ
Γ' Περιφερειακό Τμήμα Μη Μισθωτών Αχαΐας	ΑΧΑΪΑΣ
Β' Περιφερειακό Τμήμα Μη Μισθωτών Αχαΐας	ΑΧΑΪΑΣ
Α' Περιφερειακό Τμήμα Μη Μισθωτών Αιτωλοακαρνανίας	ΑΙΤΩΛΟΑΚΑΡΝΑΝΙΑΣ
Β' Περιφερειακό Τμήμα Μη Μισθωτών Αιτωλοακαρνανίας	ΑΙΤΩΛΟΑΚΑΡΝΑΝΙΑΣ
Γ' Περιφερειακό Τμήμα Μη Μισθωτών Αιτωλοακαρνανίας	ΑΙΤΩΛΟΑΚΑΡΝΑΝΙΑΣ
Α' Περιφερειακό Τμήμα Μη Μισθωτών Ηλείας	ΗΛΕΙΑΣ
Β' Περιφερειακό Τμήμα Μη Μισθωτών Ηλείας	ΗΛΕΙΑΣ
<b>Περιφερειακή Διεύθυνση Μη Μισθωτών Αρκαδίας</b>	
Γ' Περιφερειακό Τμήμα Μη Μισθωτών Αρκαδίας	ΑΡΚΑΔΙΑΣ
Β' Περιφερειακό Τμήμα Μη Μισθωτών Κορινθίας	ΚΟΡΙΝΘΙΑΣ
Α' Περιφερειακό Τμήμα Μη Μισθωτών Κορινθίας	ΚΟΡΙΝΘΙΑΣ
Γ' Περιφερειακό Τμήμα Μη Μισθωτών Αργολίδας	ΑΡΓΟΛΙΔΑΣ
Α' Περιφερειακό Τμήμα Μη Μισθωτών Αργολίδας	ΑΡΓΟΛΙΔΑΣ
Β' Περιφερειακό Τμήμα Μη Μισθωτών Λακωνίας	ΛΑΚΩΝΙΑΣ
Α' Περιφερειακό Τμήμα Μη Μισθωτών Μεσσηνίας	ΜΕΣΣΗΝΙΑΣ
Β' Περιφερειακό Τμήμα Μη Μισθωτών Μεσσηνίας	ΜΕΣΣΗΝΙΑΣ
Γ' Περιφερειακό Τμήμα Μη Μισθωτών Μεσσηνίας	ΜΕΣΣΗΝΙΑΣ
<b>Περιφερειακή Διεύθυνση Μη Μισθωτών Ηρακλείου</b>	
Α' Περιφερειακό Τμήμα Μη Μισθωτών Ηρακλείου	ΗΡΑΚΛΕΙΟΥ
Β' Περιφερειακό Τμήμα Μη Μισθωτών Ηρακλείου	ΗΡΑΚΛΕΙΟΥ
Γ' Περιφερειακό Τμήμα Μη Μισθωτών Ηρακλείου	ΗΡΑΚΛΕΙΟΥ
Β' Περιφερειακό Τμήμα Μη Μισθωτών Χανίων	ΧΑΝΙΩΝ
Α' Περιφερειακό Τμήμα Μη Μισθωτών Λασιθίου	ΛΑΣΙΘΙΟΥ
Β' Περιφερειακό Τμήμα Μη Μισθωτών Λασιθίου	ΛΑΣΙΘΙΟΥ
Γ' Περιφερειακό Τμήμα Μη Μισθωτών Λασιθίου	ΛΑΣΙΘΙΟΥ
Περιφερειακό Τμήμα Μη Μισθωτών Ρεθύμνου	ΡΕΘΥΜΝΟΥ