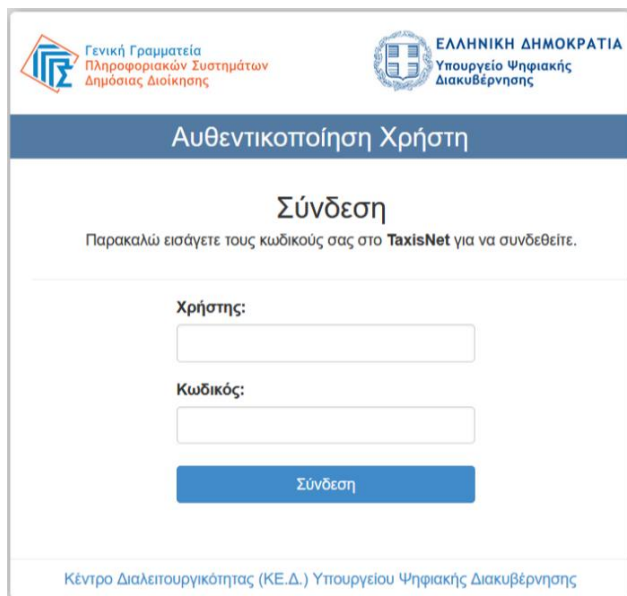


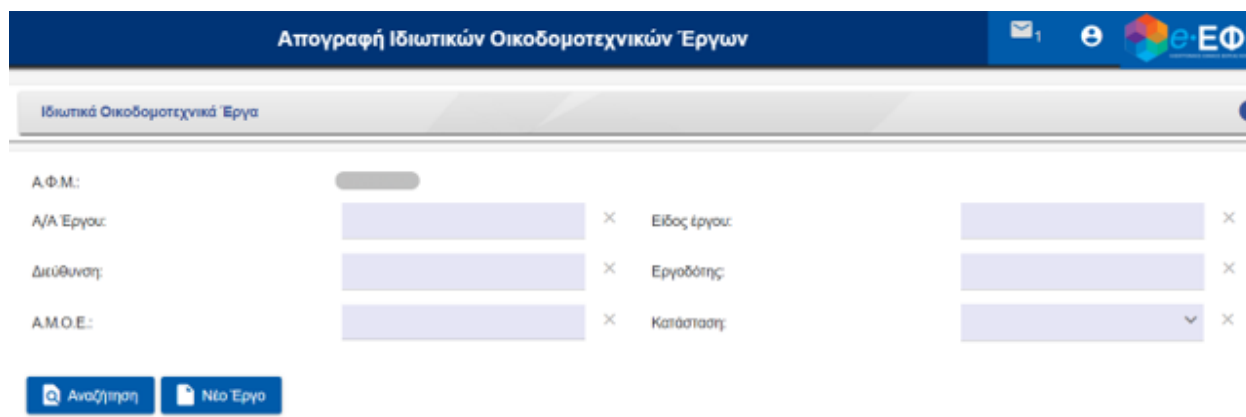
Εγχειρίδιο Χρήσης

Ηλεκτρονική Υπηρεσία Απογραφής Ιδιωτικών Οικοδομοτεχνικών Έργων

1. Ο χρήστης πραγματοποιεί είσοδο με τους κωδικούς TAXISNET.



2. Ο χρήστης επιλέγει από το μενού την υπηρεσία **“Απογραφή Ιδιωτικών Οικοδομοτεχνικών Έργων”** και μεταφέρεται στην αρχική οθόνη της εφαρμογής:



Καταχώρηση Νέου Έργου

3. Ο χρήστης επιλέγει «Νέο Έργο»

Νέο Έργο

The screenshot shows the 'govgr' portal interface for 'Απογραφή Ιδιωτικών Οικοδομοτεχνικών Έργων'. The main content area is titled 'Ιδιωτικά Οικοδομοτεχνικά Έργα'. It contains several input fields for project details: 'Α.Φ.Μ.', 'Α/Α Έργου', 'Διεύθυνση', 'Α.Μ.Ο.Ε.', 'Είδος έργου', 'Εργοδότης', and 'Κατάσταση'. At the bottom of this section, there are two buttons: 'Αναζήτηση' and 'Νέο Έργο', with the latter being highlighted by a red rectangular box.

4. Στο αναδυόμενο παράθυρο συμπληρώνει τα υποχρεωτικά πεδία(*) και προχωράει σε αποθήκευση. Συγκεκριμένα, ο χρήστης επιλέγει από dropdown list:

- Αυτεπιστασία

- Αντιπαροχή

Και συμπληρώνει:

- Είδος Έργου [π.χ. ανέγερση πενταώροφης πολυκατοικίας με υπόγειο και πέντε θέσεις στάθμευσης]

- Διεύθυνση Έργου [Οδός, Αριθμός (αν υπάρχει), ΤΚ, Πόλη (επιλογή), Νομός (επιλογή)]


- Ημερομηνία Έναρξης Εργασιών [καταχωρείται πιθανή ημερομηνία έναρξης εργασιών, η οποία πρέπει να είναι μεταγενέστερη της ημερομηνίας απογραφής ή να συμπίπτει με αυτήν]

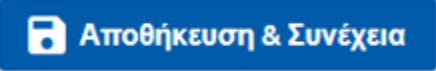
Προσοχή στη συμπλήρωση του ορθού Ταχυδρομικού Κώδικα (ΤΚ) της Διεύθυνσης του Έργου, καθώς βάσει αυτού προσδιορίζεται η αρμόδια Τοπική Διεύθυνση e-ΕΦΚΑ.

The screenshot shows the 'govgr' portal interface for 'Απογραφή Ιδιωτικών Οικοδομοτεχνικών Έργων'. The main content area is titled 'Ιδιωτικό Οικοδομοτεχνικό Έργο/ (Νέα εγγραφή)'. It contains several input fields for project details: 'Α/Α Έργου*', 'Κατάσταση', 'Εργοδότης', 'Α.Φ.Μ.*', 'Επώνυμο/Επωνυμία*', 'Όνομα', 'Είδος έργου*', 'Ημ/νία Έναρξης Εργασιών*', 'Αυτεπιστασία/Αντιπαροχή**', 'Διεύθυνση', 'Οδός*', 'Αριθμός', 'Τ.Κ.*', 'Πόλη*', and 'Νομός*'. At the bottom of this section, there are two buttons: 'Επιστροφή' and 'Αποθήκευση'.

5. Αφού αποθηκεύσει, καταχωρεί νέες εγγραφές στις εμφανιζόμενες ενότητες:
 - Κύριοι/Εργολάβοι
 - Ανάλυση Κατά Χώρο Χρήσης Π1
 - Ανάλυση Κατά Χώρο Χρήσης Π2
 - Ανάλυση Κατά Οικοδομική Εργασία Π3
 - Μειώσεις Κατά Φάση
 - Εφαπτόμενες Μειώσεις
 - Ανάλυση Κατά Φάση
 - Δικαιολογητικά

Σημειώνεται ότι σε καθεμία ενότητα που επιλέγεται από τον χρήστη εμφανίζεται διαφορετικό αναδυόμενο παράθυρο στο οποίο καλείται να συμπληρώσει τα απαραίτητα πεδία (*) και έχει τη δυνατότητα να επιλέξει :

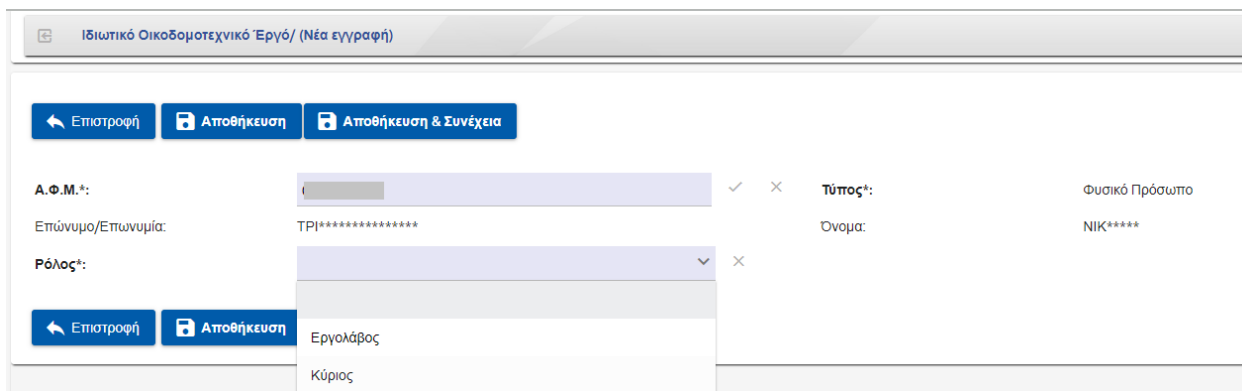
1.  → Αν επιθυμεί να αποθηκεύσει τα εν λόγω στοιχεία και να μεταβεί στην αρχική οθόνη της απογραφής για να επιλέξει επόμενη ενότητα καταχώρησης

2.  → Αν ο χρήστης επιθυμεί να αποθηκεύσει τα εν λόγω στοιχεία και να παραμείνει στην εν λόγω ενότητα για δημιουργία νέας εγγραφής

Αναλυτικότερα οι ενότητες και η αντίστοιχη απεικόνιση:

➤ **Κύριοι/Εργολάβοι:**

- Ο «Ρόλος» του χρήστη (ΦΠ ή ΝΠ) προεπιλέγεται από την εφαρμογή ως «Κύριος». Ωστόσο, εάν ο χρήστης είναι εργολάβος του έργου με αντιπαροχή, τότε πρέπει να αλλάξει τον ρόλο του σε «Εργολάβος» από το dropdown list και να αποθηκεύσει.
- Ο χρήστης καταχωρεί τον ΑΦΜ, των τυχόν σχετιζόμενων με τα έργα προσώπων [φυσικών ή νομικών], επιλέγει τον «Ρόλο» τους από το dropdown list και αποθηκεύει.
- Επισημαίνεται ότι σε περίπτωση που ο χρήστης, ή/και το τυχόν σχετιζόμενο με το έργο πρόσωπο, είναι Νομικό Πρόσωπο, είναι υποχρεωτική η συμπλήρωση και του 12ψήφιου αριθμού Γ.Ε.ΜΗ.



➤ **Ανάλυση κατά Χώρο Χρήσης Π1/ (Νέα εγγραφή) & Ανάλυση κατά Χώρο Χρήσης Π2/ (Νέα εγγραφή):**

Ο χρήστης συμπληρώνει τα υποχρεωτικά πεδία(*) .

Πιο συγκεκριμένα επιλέγει τιμή για «Α/Α Κτιρίου» και ακολούθως χρειάζεται να συμπληρώσει τα πεδία «Είδος Κτιρίου» και «Είδος Χώρου Χρήσης» επιλέγοντας από το dropdown list, καθώς και το πεδίο «Τετραγωνικά μέτρα» και στη συνέχεια αποθηκεύει .

➤ **Ανάλυση Κατά Οικοδομική Εργασία Π3**

Ο χρήστης συμπληρώνει τα υποχρεωτικά πεδία(*) .

Πιο συγκεκριμένα για τα πεδία «Κατασκευαστική Φάση» και «Οικοδομική Εργασία» επιλέγει την επιθυμητή τιμή από το dropdown list, συμπληρώνει το πεδίο «Ποσότητα Εργασιών» και αποθηκεύει.

Οικοδομική Εργασία Π3/ (Νέα εγγραφή)

Επιστροφή Αποθήκευση Αποθήκευση & Συνέχεια

A/A Εργασίας*: 1

Κατασκευαστική Φάση*:

Μονάδα Μέτρησης*:

Συντελεστής*:

Επιστροφή Αποθήκευση

01 - ΕΚΣΚΑΦΕΣ ΚΑΙ ΟΙΚΟΔΟΜΙΚΟΣ ΣΚΕΛΕΤΟΣ ΤΟΥ ΚΤΙΡΙΟΥ

02 - ΤΟΙΧΟΠΟΙΗΣ ΤΟΥ ΚΤΙΡΙΟΥ

03 - ΕΠΙΧΡΙΣΜΑΤΑ ΤΟΥ ΚΤΙΡΙΟΥ

04 - ΔΑΠΕΔΑ ΤΟΥ ΚΤΙΡΙΟΥ

Οικοδομική Εργασία*:

Ποσότητα Εργασιών*:

Ημερομίσθια*:

Οικοδομική Εργασία*:

Ποσότητα Εργασιών*:

Ημερομίσθια*:

401 - ΛΙΘΟΔΟΜΕΣ ΜΕ ΑΡΓΟΥΣ ΛΙΘΟΥΣ

402 - ΛΙΘΟΔΟΜΕΣ ΜΕ ΛΑΞΕΥΤΟΥΣ ΛΙΘΟΥΣ (ΛΑΞΕΥΜΑ ΕΠΙ ΤΟΠΟΥ)

403 - ΠΛΙΝΘΟΔΟΜΕΣ ΔΡΟΜΙΚΕΣ

404 - ΠΛΙΝΘΟΔΟΜΕΣ ΜΠΑΤΙΚΕΣ

➤ Μείωση Κατά Φάση & Εφαπτόμενη Μείωση

Ο χρήστης, εφόσον υπάρχει «Μείωση Κατά Φάση» ή «Εφαπτόμενη Μείωση», επιλέγει τη σχετική εγγραφή και συμπληρώνει τα υποχρεωτικά πεδία(*) χρησιμοποιώντας τις επιλογές από το dropdown list και αποθηκεύει. Συγκεκριμένα:

«Μείωση Κατά Φάση» αφορά **Κτίρια κατοικιών χωρίς σκελετό από οπλισμένο σκυρόδεμα** → Θα αφαιρούνται ημερομίσθια από τη φάση «Εκσκαφές και οικοδομικός σκελετός του κτιρίου» (01) ίσα με τα 2/3 (66,67%) των ημερομισθίων της φάσης αυτής. **Προσοχή: οι ημέρες μείωσης αφορούν μόνο κτίρια για χρήση κατοικίας, δηλαδή τη φάση 01 για κωδικό είδους κτιρίου 01 του Πίνακα Ι.**

govgr Απογραφή Ιδιωτικών Οικοδομοτεχνικών Έργων ΕΦΚΑ

Μείωση Κατά Φάση/ (Νέα εγγραφή)

Επιστροφή Αποθήκευση

Πίνακας: 1

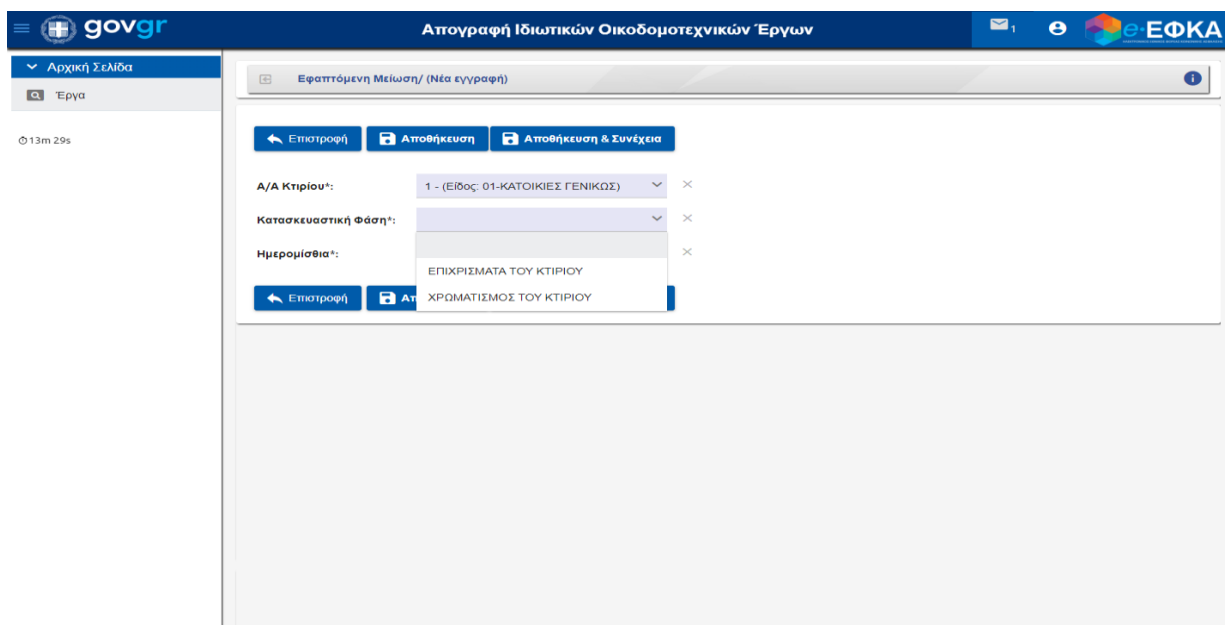
A/A Κτιρίου*: 1 - (Είδος: 01-ΚΑΤΟΙΚΙΕΣ ΓΕΝΙΚΟΣ) x

Κατασκευαστική Φάση*: ΕΚΣΚΑΦΕΣ ΚΑΙ ΟΙΚΟΔΟΜΙΚΟΣ ΣΚΕΛΕΤΟΣ ΤΟΥ ΚΤΙΡΙΟΥ x

Ποσοστό Μείωσης: 66,67

Επιστροφή Αποθήκευση

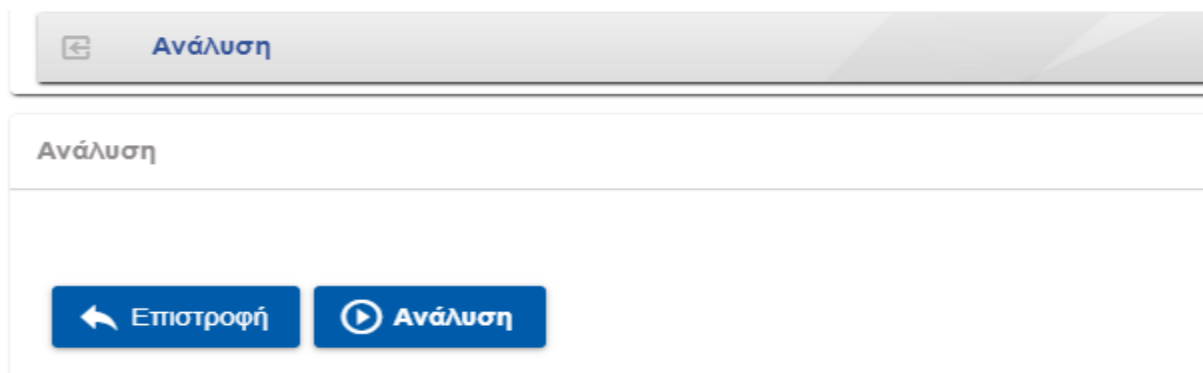
«Εφαπτόμενη Μείωση» αφορά **ανέγερση εφαιπτόμενων κτηρίων**. Οι μειούμενες ημέρες υπολογίζονται από τον χρήστη αναλογικά με βάση το ποσοστό των εργασιών που δεν θα εκτελεστούν σε σχέση με το σύνολο των εργασιών αυτών. Ισχύει για τους κωδικούς είδους κτηρίων από (01) έως (08) του Πίνακα Ι. Συγκεκριμένα, η μείωση αφορά κωδικούς είδους κτηρίων από (01) έως (06) του Πίνακα Ι και τις κατασκευαστικές φάσεις «Επιχρίσματα του κτιρίου» (03) και «Χρωματισμός του κτιρίου» (05). Ενώ, για κωδικούς είδους κτηρίων (07) και (08) του Πίνακα Ι οι αντίστοιχες εργασίες εμπεριέχονται στις κατασκευαστικές φάσεις «Τοιχοποιίες & Επιχρίσματα & Δάπεδα & Χρωμ. & Λοιπά» (07) και «Επιχρίσματα & Δάπεδα & Χρωματισμοί & Λοιπά» (09). Δηλαδή, ο χρήστης υπολογίζει με βάση την επιμέτρησή του, ποσοστό φάσης εργασιών που δεν θα εκτελεστούν (π.χ. 10% των επιχρισμάτων) και με βάση αυτή, στη συνέχεια, τις μειούμενες ημέρες από τη φάση. Ο χρήστης καταχωρίζει τις ημέρες μείωσης και επιλέγει την κατασκευαστική φάση του πίνακα, από dropdown list.



➤ Ανάλυση Κατά Φάση

Ανάλυση

Ο χρήστης επιλέγει **Ανάλυση** και σε νέο αναδυόμενο παράθυρο επιλέγει και πάλι «Ανάλυση»



και λαμβάνει την ακόλουθη απεικόνιση των αναλυτικών εργασιών:

Κατασκευαστική Φάση	A/A Κτηρίου	Αρχικά	Μειώσεις	Τελικά
01 - ΕΚΣΚΑΦΕΣ ΚΑΙ ΟΙΚΟΔΟΜΙΚΟΣ ΣΚΕΛΕΤΟΣ ΤΟΥ ΚΤΙΡΙΟΥ		81	0	81
01 - ΚΑΤΟΙΚΙΕΣ ΓΕΝΙΚΩΣ	1	81	0	81
02 - ΤΟΙΧΟΠΟΙΕΣ ΤΟΥ ΚΤΙΡΙΟΥ		41	0	41
01 - ΚΑΤΟΙΚΙΕΣ ΓΕΝΙΚΩΣ	1	41	0	41
03 - ΕΠΙΧΡΙΣΜΑΤΑ ΤΟΥ ΚΤΙΡΙΟΥ		59	0	59
01 - ΚΑΤΟΙΚΙΕΣ ΓΕΝΙΚΩΣ	1	59	0	59
04 - ΔΑΠΕΔΑ ΤΟΥ ΚΤΙΡΙΟΥ		43	0	43
01 - ΚΑΤΟΙΚΙΕΣ ΓΕΝΙΚΩΣ	1	43	0	43
05 - ΧΡΩΜΑΤΙΣΜΟΣ ΤΟΥ ΚΤΙΡΙΟΥ		30	0	30
01 - ΚΑΤΟΙΚΙΕΣ ΓΕΝΙΚΩΣ	1	30	0	30
06 - ΛΟΙΠΕΣ ΕΡΓΑΣΙΕΣ ΠΛΗΡΟΥΣ ΑΠΟΠΕΡΑΤΩΣΗΣ		16	0	16
01 - ΚΑΤΟΙΚΙΕΣ ΓΕΝΙΚΩΣ	1	16	0	16
Σύνολο		270	0	270

➤ Δικαιολογητικά

Ο χρήστης επισυνάπτει τα απαραίτητα υποχρεωτικά δικαιολογητικά βάσει αίτησης, συμπληρώνοντας από το dropdown list το πεδίο «Τύπος»

Δικαιολογητικό/ (Νέα εγγραφή)

Επιστροφή Αποθήκευση Αποθήκευση & Συνέχεια

Τύπος*:

Αρχειο*:

Σχόλια:

Επιλογή: ΤΙΤΛΟΣ ΙΔΙΟΚΤΗΣΙΑΣ
ΣΥΜΒΟΛΑΙΟΓΡΑΦΙΚΟ ΠΡΟΣΥΜΦΩΝΟ ΜΕ ΤΟΝ ΕΡΓΟΛΑΒΟ
ΕΚΘΕΣΗ ΜΗΧΑΝΙΚΟΥ ΓΙΑ ΜΕΙΩΣΕΙΣ
ΣΥΜΒΑΣΗ ΔΩΡΕΑΣ

Επιστροφή Αποθήκευση Αποθήκευση & Συνέχεια

Και εν συνεχεία επιλέγει τα σχετικά αρχεία , τα μεταφορτώνει και αποθηκεύει.



6. Εφόσον ολοκληρωθούν οι ανωτέρω ενέργειες ο χρήστης πραγματοποιεί «**Οριστικοποίηση**».

The screenshot displays the 'Οριστικοποίηση' (Finalization) step in the 'Απογραφή Ιδιωτικών Οικοδομοτεχνικών Έργων' (Inventory of Private Building Works) system. The interface shows a form with various fields for project details, including 'Α/Α Έργου' (121), 'Κατάσταση' (Νέο), 'Ημ/Μα Απογραφής' (5/5/23), 'Επώνυμο/Επωνυμία', 'Είδος έργου', 'Ημ/Μα Έναρξης Εργασιών' (02/03/2023), 'Αιτιολογία/Αντίπαροχη', 'Οδός', 'Αριθμός', 'Τ.Κ.', 'Πόλη' (ΑΘΗΝΑ), and 'Νομός'. The 'Οριστικοποίηση' button is highlighted with a red box.

Ο χρήστης ενημερώνεται για τον «Αρχικό Ελάχιστο Αριθμό Ημ/θίων», τον «Αριθμό Ημ/θίων Μείωσης», τον «Τελικό Απαιτ. Αριθμό Ημ/θίων» και το «Ποσό Προκαταβολής»

The screenshot shows the 'Οριστικοποίηση' (Finalization) step with a summary box containing the following information: (Αρχικός Ελάχιστος Αριθμός Ημ/θίων: 270, Αριθμός Ημ/θίων Μείωσης: 0, Τελικός Απαιτ. Αριθμός Ημ/θίων: 270, Ποσό Προκαταβολής: 64.45 €). Below the summary box, there is a confirmation message: 'Με την Οριστικοποίηση αποδέχεστε την επεξεργασία των δεδομένων προσωπικού χαρακτήρα, σύμφωνα με τις διατάξεις του Γενικού Κανονισμού Προστασίας Προσωπικών Δεδομένων (ΓΚΠΔ), της περ. α της παρ. 1 του άρθρου 22 και των άρθρων 26 και 29 του Ν. 4624/2019 (Α' 137), όπως ισχύει.'

Τα πρόσωπα που είναι εμπλεκόμενα στο εκάστοτε έργο, θα λάβουν σχετική ειδοποίηση [μέσω μηνύματος στο e-message και e-mail] για να το αποδεχτούν ή να το απορρίψουν.

Δηλαδή, οι τυχόν δηλωθέντες από τον χρήστη συνυπόχρεοι καταβολής ασφαλιστικών εισφορών του έργου πρέπει να εισέλθουν, με χρήση προσωπικών κωδικών taxisnet, στην Ηλεκτρονική Υπηρεσία Απογραφής Ιδιωτικών Οικοδομοτεχνικών Έργων και να αποδεχθούν ηλεκτρονικά την απογραφή.

govgr Απογραφή Ιδιωτικών Οικοδομοτεχνικών Έργων ΕΦΚΑ

Αρχική Σελίδα Έργα 4m 00s

Ιδιωτικό Οικοδομοτεχνικό Έργο/ ΝΕΑ ΟΙΚΟΔΟΜΗ

Επιστροφή Αποδοχή Απόρριψη

Α/Α Έργου: 145
 Κατάσταση: Οριστικοποιημένο
 Ημ/νία Οριστικοποίησης: 05/05/2023 13:10

Εργοδότης
 Α.Φ.Μ.: [Redacted] Όνομα: [Redacted]
 Επώνυμο/Επωνυμία: [Redacted]

Είδος έργου: ΝΕΑ ΟΙΚΟΔΟΜΗ
 Ημ/νία Έναρξης Εργασιών: 22/05/2023 Αυτεπαστάσια/Αντιπαροχή: Αντιπαροχή

Διεύθυνση
 Οδός: [Redacted] Αριθμός: 14
 Τ.Κ.: [Redacted] Πόλη: [Redacted]
 Νομός: ΑΤΤΙΚΗΣ

Επιστροφή Αποδοχή Απόρριψη

7. Εφόσον πραγματοποιηθεί «Αποδοχή» από μέρους τους, όταν ο αρχικός χρήστης πραγματοποιήσει εκ νέου είσοδο στην εφαρμογή, η «Κατάσταση» της εγγραφής θα έχει μεταβληθεί σε «Εγκεκριμένο», όπως φαίνεται παρακάτω:

Ιδιωτικά Οικοδομοτεχνικά Έργα

Α.Φ.Μ.: [Redacted]
 Α/Α Έργου: [Redacted] Είδος έργου: [Redacted]
 Διεύθυνση: [Redacted] Εργοδότης: [Redacted]
 Α.Μ.Ο.Ε.: [Redacted] Κατάσταση: [Redacted]

Αναζήτηση Νέο Έργο

1 < 1 > σελίδα από 1, εγγραφές: 3 ανά 10 > > |

Α/Α Έργου	Είδος έργου	Διεύθυνση	Εργοδότης	Ημ/νία Απογραφής	Α.Μ.Ο.Ε.	Κατάσταση
145	ΝΕΑ ΟΙΚΟΔΟΜΗ	[Redacted]	[Redacted]			Εγκεκριμένο
116	ΝΕΑ ΟΙΚΟΔΟΜΗ	[Redacted]	[Redacted]	5/12/22		Νέο
112	ΝΕΑ ΟΙΚΟΔΟΜΗ	[Redacted]	[Redacted]			Νέο

1 < 1 > σελίδα από 1, εγγραφές: 3 ανά 10 > > |

Τα διαφορετικά status, μετά από Απόρριψη ή Αποδοχή των έτερων σχετιζόμενων προσώπων είναι:

- Μη Εγκεκριμένο
- Μερικώς Εγκεκριμένο
- Εγκεκριμένο

8. Επιλέγοντας, αναφορικά για το εκάστοτε έργο, είτε «Α/Α Έργου» είτε «Είδος έργου»

The screenshot shows the 'Απογραφή Ιδιωτικών Οικοδομοτεχνικών Έργων' (Inventory of Private Construction Works) interface. At the top, there are navigation icons and the govgr logo. Below the header, there is a search bar and a list of projects. The first project is selected, and its details are shown in a form. The 'Α/Α Έργου' (Work ID) field is highlighted with a red arrow pointing to the value '106'. Other fields include 'Είδος έργου' (Type of work) with the value 'ΝΕΑ ΟΙΚΟΔΟΜΗ', 'Διεύθυνση' (Directorate), 'Εργοδότης' (Employer), 'Ημ/νία Απογραφής' (Date of registration), 'Α.Μ.Ο.Ε.' (AMOE), and 'Κατάσταση' (Status) with the value 'Νέο' (New).

θα μεταβεί στο ακόλουθο παράθυρο όπου μπορεί να αλλάξει την κατάσταση προχωρώντας σε «Υποβολή» .

The screenshot shows the 'Υποβολή' (Submission) form for a private construction project. The 'Κατάσταση' (Status) field is highlighted with a red circle, showing the value 'Εγκριμένο' (Approved). Other fields include 'Α/Α Έργου*' (Work ID) with the value '106', 'Ημ/νία Οριστικοποίησης' (Finalization date) with the value '22/05/2023', 'Εργοδότης' (Employer) with the value 'ΝΕΑ ΟΙΚΟΔΟΜΗ', 'Α.Φ.Μ.*' (ΑΦΜ), 'Επώνυμο/Επωνυμία*' (Surname/Company name), 'Όνομα' (Name), 'Αιτιολογία/Αντιπαροχή*' (Justification/Counteroffer) with the value 'Αντιπαροχή', 'Διεύθυνση' (Directorate) with the value 'ΑΤΤΙΚΗΣ', 'Οδός*' (Street), 'Αριθμός' (Number), 'Τ.Κ.*' (Postal code), 'Πόλη*' (City), and 'Νομός*' (Region) with the value 'ΑΤΤΙΚΗΣ'.

The screenshot shows the 'Υποβολή' (Submission) form for a private construction project. The 'Υποβολή' (Submission) button is highlighted with a red circle. Other fields include 'Α/Α Έργου*' (Work ID) with the value '106', 'Ημ/νία Οριστικοποίησης' (Finalization date) with the value '22/05/2023', 'Εργοδότης' (Employer) with the value 'ΝΕΑ ΟΙΚΟΔΟΜΗ', 'Α.Φ.Μ.*' (ΑΦΜ), 'Επώνυμο/Επωνυμία*' (Surname/Company name), 'Όνομα' (Name), 'Αιτιολογία/Αντιπαροχή*' (Justification/Counteroffer) with the value 'Αντιπαροχή', 'Διεύθυνση' (Directorate) with the value 'ΑΤΤΙΚΗΣ', 'Οδός*' (Street), 'Αριθμός' (Number), 'Τ.Κ.*' (Postal code), 'Πόλη*' (City), and 'Νομός*' (Region) with the value 'ΑΤΤΙΚΗΣ'.

Πατώντας «Υποβολή» ο χρήστης θα λάβει μοναδικό αριθμό ΑΜΟΕ και ΤΠΤΕ e-ΕΦΚΑ / RF ΤΕΚΑ και θα ολοκληρωθεί η απογραφή του στο Μητρώο Εργοδοτών Οικοδομοτεχνικών Έργων του e-ΕΦΚΑ.

9. Εφόσον γίνει οριστική υποβολή, η κατάσταση του έργου θα μεταβληθεί σε «Ολοκληρωμένο» όπως φαίνεται ακολούθως:

Αρχική Σελίδα
Έργα
4m 45s

Απογραφή Ιδιωτικών Οικοδομοτεχνικών Έργων ΕΦΚΑ

Ιδιωτικό Οικοδομοτεχνικό Έργο/ ΝΕΑ ΟΙΚΟΔΟΜΗ

Επιστροφή Εκτύπωση Βεβαίωσης Εκτύπωση Ημερών Εργασίας Εκτύπωση Γραμματίου
Εκτύπωση Κατάθεσης Εισφορών

Α/Α Έργου: 117
Κατάσταση: **Ολοκληρωμένο**
Ημ/νία Οριστικοποίησης: 05/05/2023 13:21
Αριθμός Πρωτοκόλλου: Α183
Α.Μ.Ο.Ε.:
Ημ/νία Υποβολής: 05/05/2023 13:21
Ημ/νία Απογραφής: 5/5/23

Εργοδότης
Α.Φ.Μ.:
Επώνυμο/Επωνυμία: Όνομα:

Είδος έργου: ΝΕΑ ΟΙΚΟΔΟΜΗ
Ημ/νία Έναρξης Εργασιών: 22/05/2023
Αιτιολογία/Αντιπαροχή: Αντιπαροχή

Διεύθυνση
Οδός: Αριθμός:
Τ.Κ.: 17236 Πόλη:
Νομός: ΑΤΤΙΚΗΣ

Επιστροφή Εκτύπωση Βεβαίωσης Εκτύπωση Ημερών Εργασίας Εκτύπωση Γραμματίου
Εκτύπωση Κατάθεσης Εισφορών

10. Ο χρήστης έχει τη δυνατότητα να πραγματοποιήσει τις εξής εκτυπώσεις:

- Εκτύπωση Βεβαίωσης
- Εκτύπωσης Ημερών Εργασίας
- Εκτύπωση Γραμματίου
- Εκτύπωση Κατάθεσης Εισφορών

Εκτύπωση Βεβαίωσης

Εκτύπωση Ημερών Εργασίας

Εκτύπωση Γραμματίου

Εκτύπωση Κατάθεσης Εισφορών

Ενδεικτικά παρατίθενται τα κάτωθι υποδείγματα εκτύπωσης:

«Εκτύπωση Βεβαίωσης»

Σελίδα 1 από 1

Ημερομηνία: 11/01/2020



ΕΝΤΥΠΟ ΑΠΟΔΟΣΗΣ ΑΡΙΘΜΟΥ ΜΗΤΡΩΟΥ ΟΙΚΟΔΟΜΟΤΕΧΝΙΚΟΥ ΕΡΓΟΥ

Στοιχεία Έργου

Είδος Έργου: **ΑΝΕΓΕΡΣΗ ΔΙΩΡΟΦΗΣ ΚΑΤΟΙΚΙΑΣ**
Αρ. Πρωτ./Ημ.:

Διεύθυνση

Οδός: Αριθμός:
Πόλη: ΤΚ:

Σας ενημερώνουμε ότι το παραπάνω έργο καταχωρήθηκε στο Μητρώο Εργοδοτών Οικοδομοτεχνικών Έργων του e-ΕΦΚΑ και του αποδόθηκε ο Αριθμός Μητρώου (ΑΜΟΕ): με ΑΦΜ:

Κάθε συναλλαγή σας με τις υπηρεσίες μας θα πραγματοποιείται με τους παραπάνω Αριθμούς Μητρώου, ΑΦΜ και τα στοιχεία του/της:

Για την καταβολή των Τρεχουσών εισφορών θα χρησιμοποιούνται, κατά περίπτωση, οι κάτωθι Ταυτότητες Πληρωμής Τρεχουσών Εισφορών (Τ.Π.Τ.Ε.)

Για τον e-Ε.Φ.Κ.Α. :
Για το Τ.Ε.Κ.Α. :



Ημερομηνία: [REDACTED]

Σειρά: ΔΣ

Αριθμός: [REDACTED]



ΠΡΟΣΩΡΙΝΟ ΓΡΑΜΜΑΤΙΟ ΕΙΣΠΡΑΞΗΣ

Αφορά Προκαταβολές Ιδιωτικών Οικοδομικών Έργων

Υποκατάστημα: [REDACTED]

ΤΥΠΟΣ ΚΙΝΗΣΗΣ: 303 - ΒΑΣΕΙ ΠΡΟΚΑΤ. ΙΔ. ΟΙΚΟΔ. ΕΡΓΟΥ

A.M.E. / A.M.O.E.: [REDACTED]

ΟΝΟΜΑΤΕΠΩΝΥΜΟ / ΕΠΩΝΥΜΙΑ: [REDACTED]

ΑΦΜ: [REDACTED]

ΚΥΡΙΑ ΕΙΣΦΟΡΑ:	[REDACTED] ΕΥΡΩ	ΠΟΣΟΣΤΟ ΠΡ ΤΕΛΟΥΣ:	0 %
ΠΙΣΤΩΤΙΚΟ ΥΠΟΛΟΙΠΟ:	0.00 ΕΥΡΩ	ΜΗΝΕΣ ΚΑΘΥΣΤ.:	0
ΠΡΟΣΘΕΤΑ ΤΕΛΗ:	0.00 ΕΥΡΩ		
ΣΥΝΟΛΙΚΟ ΠΟΣΟ:	[REDACTED] ΕΥΡΩ		

ΠΟΣΟ ΟΛΟΓΡΑΦΩΣ: [REDACTED]

ΤΑΥΤΟΤΗΤΑ [REDACTED]

Η εξόφληση του γραμματίου πραγματοποιείται μέχρι την τελευταία εργάσιμη ημέρα του μήνα έκδοσης του παραστατικού είσπραξης, μέσω του διατραπεζικού συστήματος (επιλογή: e-ΕΦΚΑ – ΠΑΡΑΣΤΑΤΙΚΑ ΥΠΟΚ/ΤΩΝ)

ΤΟ ΠΑΡΑΣΤΑΤΙΚΟ ΑΥΤΟ ΔΕΝ ΕΧΕΙ ΑΠΟΔΕΙΚΤΙΚΗ ΙΣΧΥ ΑΝ ΔΕΝ ΣΥΝΟΔΕΥΕΤΑΙ ΑΠΟ ΤΟ ΑΝΤΙΣΤΟΙΧΟ ΤΑΜΕΙΑΚΟ ΠΑΡΑΣΤΑΤΙΚΟ



ΣΗΜΕΙΩΜΑ ΚΑΤΑΘΕΣΗΣ ΕΙΣΦΟΡΩΝ ΓΙΑ ΕΚΔΟΣΗ ΑΔΕΙΑΣ ΟΙΚΟΔΟΜΗΣ

Το έργο με τα παρακάτω στοιχεία:

Είδος έργου : [REDACTED]
Διεύθυνση έργου : [REDACTED]
Τ.Κ. : [REDACTED]
Πόλη : [REDACTED]

απογράφηκε στην υπηρεσία μας την [REDACTED] με στοιχεία:

A.M.O.E. : [REDACTED]
Επωνυμία : [REDACTED]

Οι κατ' ελάχιστα απαιτούμενες ημέρες εργασίας ανάλογα με το είδος του κτιρίου ή εργασιών και την επιφάνειά του ανέρχονται σε [REDACTED] ημέρες για πλήρη αποπεράτωσή του.

Με τα παρακάτω γραμμάτια είσπραξης καταβλήθηκαν ποσά προκλήης :

Στοιχεία Γραμματίου	Ημερομηνία	Ποσό
[REDACTED]	[REDACTED]	[REDACTED]

Ο Προϊστάμενος της Διεύθυνσης
Εισφορών Μισθωτών

[REDACTED]

Αναζήτηση

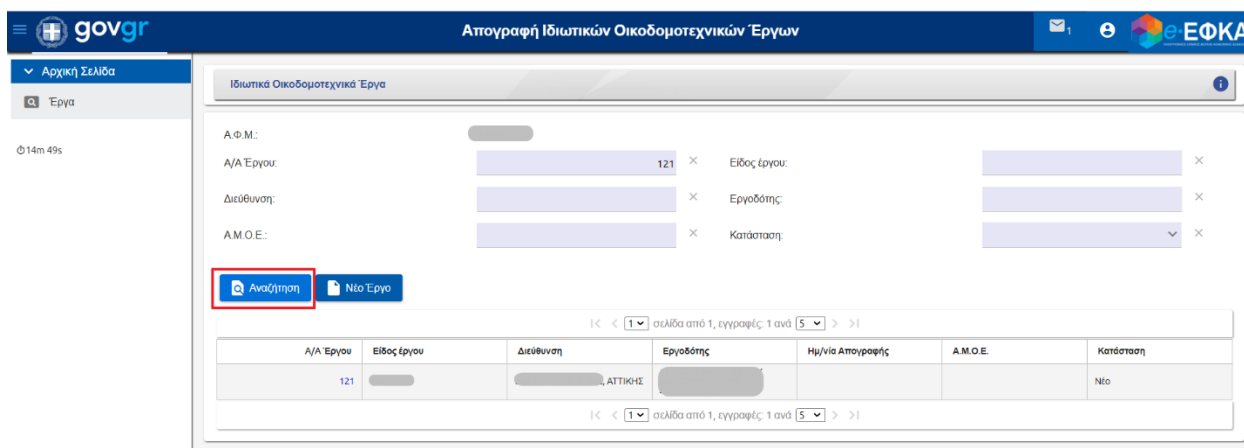
11. Τέλος, ο χρήστης πλέον της καταχώρησης νέου έργου, έχει τη δυνατότητα να επισκοπεί όλες τις προγενέστερες εγγραφές, εφόσον αυτές υπάρχουν για τα έργα που έχει συμμετάσχει.

Μπορεί να συμπληρώσει κάποιο από τα κριτήρια και να πραγματοποιήσει, βάσει αυτού,

«Αναζήτηση»  :

- Α/Α Έργου
- Είδος έργου
- Διεύθυνση
- Εργοδότης
- Α.Μ.Ο.Ε.
- Κατάσταση

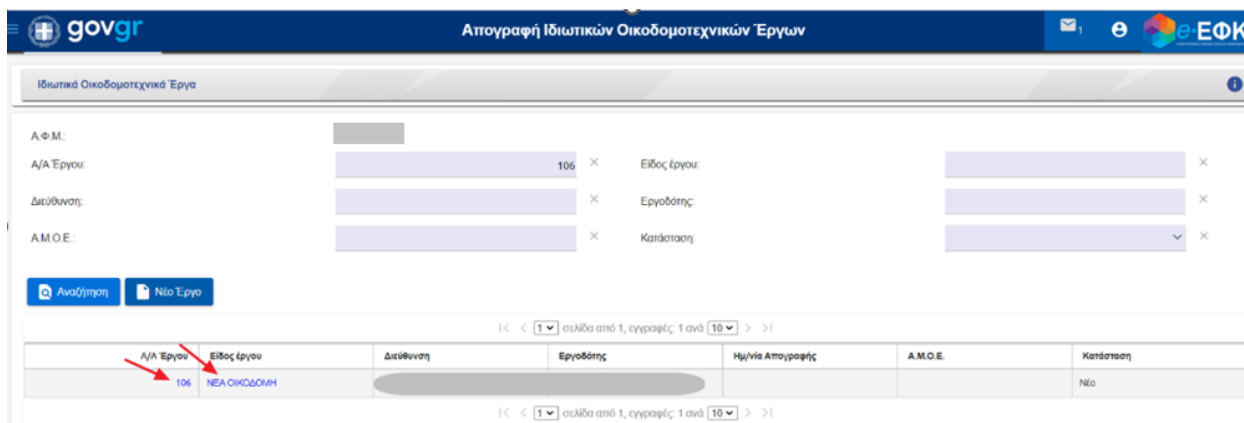
Οπότε μπορεί να περιορίσει τα αποτελέσματα βάσει του εκάστοτε πεδίου που συμπληρώνει όπως φαίνεται παρακάτω :



The screenshot shows the 'Απογραφή Ιδιωτικών Οικοδομοτεχνικών Έργων' interface. The search filters are: Α.Φ.Μ., Α/Α Έργου (121), Είδος έργου, Διεύθυνση, Εργοδότης, Α.Μ.Ο.Ε., and Κατάσταση. The 'Αναζήτηση' button is highlighted with a red box. Below the filters is a table with the following data:

Α/Α Έργου	Είδος έργου	Διεύθυνση	Εργοδότης	Ημ/νία Απογραφής	Α.Μ.Ο.Ε.	Κατάσταση
121		ΑΤΤΙΚΗΣ				Νέο

12. Εν συνεχεία, εμφανίζονται οι ακόλουθες εγγραφές στις στήλες αποτελεσμάτων και ο χρήστης έχει τη δυνατότητα επιλογής, είτε από τη στήλη «Α/Α Έργου» είτε από τη στήλη «Είδος Έργου»



The screenshot shows the same interface as above, but with the search filters changed to: Α.Φ.Μ., Α/Α Έργου (106), Είδος έργου, Διεύθυνση, Εργοδότης, Α.Μ.Ο.Ε., and Κατάσταση. The 'Αναζήτηση' button is highlighted with a red box. Below the filters is a table with the following data:

Α/Α Έργου	Είδος έργου	Διεύθυνση	Εργοδότης	Ημ/νία Απογραφής	Α.Μ.Ο.Ε.	Κατάσταση
106	ΝΕΑ ΟΙΚΩΔΟΜΗ					Νέο

13. Ακολούθως, ανακατευθύνεται στην επιθυμητή εγγραφή, όπου έχει τη δυνατότητα να επισκοπήσει τα επιθυμητά πεδία και αναλόγως την «Κατάσταση» της αίτησης, μπορεί να προβεί σε ενέργειες όπως «Οριστικοποίηση», «Επαναφορά» ή «Διαγραφή».

govgr
Απογραφή Ιδιωτικών Οικοδομοτεχνικών Έργων
1
e-ΕΦΚΑ

Ιδιωτικό Οικοδομοτεχνικό Έργο/ ΝΕΑ ΟΙΚΟΔΟΜΗ

← Επιστροφή
📄 Αποθήκευση
🗑️ Διαγραφή
🏠 Οριστικοποίηση

A/A Έργου*: 106
Κατάσταση: Νέο

Εργοδότης
A.Φ.Μ.*:
Επώνυμο/Επωνυμία*: Όνομα:

Είδος έργου*: ΝΕΑ ΟΙΚΟΔΟΜΗ ✕

Ημ/νία Έναρξης Εργασιών*: 23/05/2022 ✕ Αυτεπιστασία/ Αντιπαροχή*: Αυτεπιστασία ✕

Διεύθυνση
Οδός*: ✕ Αριθμός: 5 ✕
T.Κ.*: ✕ Πόλη*: ΑΙΓΙΝΑ ✕
Νομός*: ΑΤΤΙΚΗΣ ✕

← Επιστροφή
📄 Αποθήκευση
🗑️ Διαγραφή
🏠 Οριστικοποίηση

Κύριοι/Εργολάβοι

📄 Νέα εγγραφή

|< < 1 | σελίδα από 1, εγγραφές: 1 ανά 10 | > >|

Ρόλος	Περιγραφή	Αποδοχή/ Απόρριψη
Εργοδότης/ Κύριος	<input type="text"/>	

|< < 1 | σελίδα από 1, εγγραφές: 1 ανά 10 | > >|

Ανάλυση Κατά Χώρο Χρήσης Π1

📄 Νέα εγγραφή

|< < 1 | σελίδα από 1, εγγραφές: 2 ανά 10 | > >|

A/A Κτηρίου	Είδος Κτηρίου	Είδος Χώρου Χρήσης	Τετραγωνικά Μέτρα	Συντελεστής	Ημερομίσθια
1	01 - ΚΑΤΟΙΚΙΕΣ ΓΕΝΙΚΩΣ	01 - ΡΙΛΟΤΙΣ (ΕΛΕΥΘΕΡΟΣ ΧΩΡΟΣ)	95	0,620	59
1	01 - ΚΑΤΟΙΚΙΕΣ ΓΕΝΙΚΩΣ	07 - ΛΟΙΠΕΣ ΕΠΙΦΑΝΕΙΕΣ (ΧΩΡΟΙ ΚΥΡΙΑΣ ΧΡΗΣΗΣ, ΚΑΛΥ)	125	1,350	169

|< < 1 | σελίδα από 1, εγγραφές: 2 ανά 10 | > >|

Ανάλυση Κατά Χώρο Χρήσης Π2

Επισημαίνεται ότι μετά την απόδοση ΑΜΟΕ (κατάσταση: «Ολοκληρωμένο») δεν είναι δυνατή η τροποποίηση, μέσω της εφαρμογής, των στοιχείων του έργου. Όλες οι μεταβολές θα πραγματοποιούνται μέσω της εσωτερικής εφαρμογής ΟΠΣ/ε-ΕΦΚΑ, από την οικεία Τοπική Διεύθυνση ε-ΕΦΚΑ.