



ΕΛΛΗΝΙΚΗ ΔΗΜΟΚΡΑΤΙΑ
ΥΠΟΥΡΓΕΙΟ ΕΡΓΑΣΙΑΣ & ΚΟΙΝΩΝΙΚΩΝ ΥΠΟΘΕΣΕΩΝ

e-ΕΦΚΑ

ΗΛΕΚΤΡΟΝΙΚΟΣ ΕΘΝΙΚΟΣ ΦΟΡΕΑΣ ΚΟΙΝΩΝΙΚΗΣ ΑΣΦΑΛΙΣΗΣ

ΠΛΗΡΟΦΟΡΙΑΚΟ ΣΥΣΤΗΜΑ «ΑΤΛΑΣ»



**ΜΗΝΙΑΙΑ ΑΠΕΙΚΟΝΙΣΗ ΑΠΟΝΟΜΩΝ
ΚΥΡΙΩΝ ΣΥΝΤΑΞΕΩΝ**

ΙΟΥΝΙΟΣ 2022

Περιεχόμενα

1. Μηνιαία ολοκλήρωση Αιτημάτων Κύριας Σύνταξης.....3
2. Πλήθος νέων αιτήσεων οριστικής κύριας σύνταξης.....5
3. Πλήθος και εκτιμώμενη οφειλή εκκρεμών αιτήσεων οριστικής κύριας σύνταξης9

1. Μηνιαία ολοκλήρωση Αιτημάτων Κύριας Σύνταξης

Τα αιτήματα συνταξιοδότησης που υποβάλλουν οι ασφαλισμένοι ολοκληρώνονται από τις αρμόδιες υπηρεσίες του e-ΕΦΚΑ με την έκδοση εγκριτικών ή απορριπτικών αποφάσεων. Σε κάποιες περιπτώσεις, όπως για παράδειγμα, όταν κάποιος έχει υποβάλλει δύο αιτήσεις σε διαφορετικά υποκαταστήματα, η ολοκλήρωση της μίας αίτησης πραγματοποιείται χωρίς την έκδοση απόφασης.

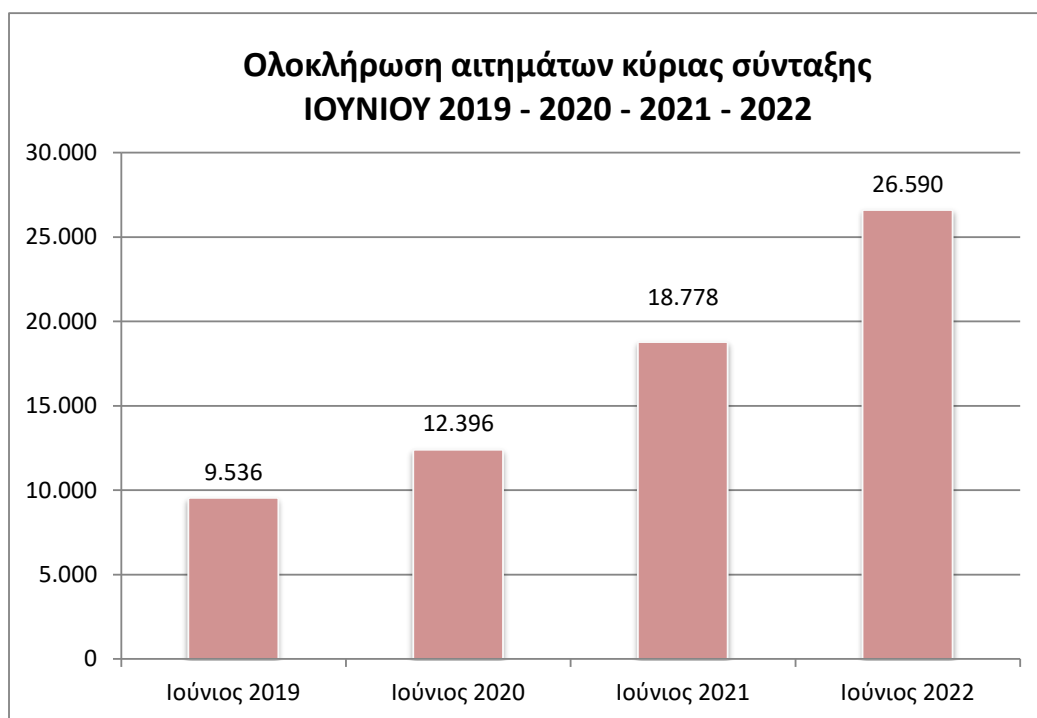
Στην παρούσα Έκθεση ΑΤΛΑΣ επικαιροποιήθηκαν τα στοιχεία των αποφάσεων από τον 1ο/2020 μέχρι 3ο/2022, καθώς διαπιστώθηκε η ύπαρξη εκδοθεισών αποφάσεων του τ.ΓΛΚ που διέφευγαν της καταγραφής στο αρχείο των στατιστικών.

Στον Πίνακα 1 απεικονίζονται οι ολοκληρώσεις των συνταξιοδοτικών αιτημάτων ανά μήνα και τρόπο ολοκλήρωσης.

| Μήνας | Έτος 2019 | | | | Έτος 2020 | | | | Έτος 2021 | | | | Έτος 2022 | | | |
|---------------------|----------------|--------------|------------------------|----------------|----------------|---------------|------------------------|----------------|----------------|---------------|------------------|----------------|----------------|--------------|------------------------|----------------|
| | Εγκριτικές | Απορ/κές | Κλείσιμο Χωρίς Απόφαση | Σύνολο | Εγκριτικές | Απορ/κές | Κλείσιμο Χωρίς απόφαση | Σύνολο | Εγκριτικές | Απορ/κές | Κλείσιμο απόφαση | Σύνολο | Εγκριτικές | Απορ/κές | Κλείσιμο Χωρίς απόφαση | Σύνολο |
| Ιανουάριος | 7.894 | 600 | 3.149 | 11.643 | 12.229 | 624 | 720 | 13.573 | 13.064 | 951 | 2.282 | 16.297 | 13.579 | 1.382 | 4.909 | 19.870 |
| Φεβρουάριος | 8.594 | 525 | 785 | 9.904 | 11.833 | 983 | 788 | 13.604 | 13.802 | 1.158 | 1.106 | 16.066 | 15.096 | 1.557 | 4.178 | 20.831 |
| Μάρτιος | 9.270 | 736 | 821 | 10.827 | 7.516 | 726 | 576 | 8.818 | 17.342 | 1.282 | 1.197 | 19.821 | 16.685 | 1.205 | 3.634 | 21.524 |
| Απρίλιος | 8.924 | 811 | 898 | 10.633 | 6.446 | 542 | 350 | 7.338 | 15.761 | 1.032 | 1.738 | 18.531 | 16.346 | 1.074 | 3.182 | 20.602 |
| Μάιος | 7.968 | 715 | 916 | 9.599 | 8.272 | 745 | 496 | 9.513 | 15.377 | 914 | 1.199 | 17.490 | 25.894 | 1.210 | 2.425 | 29.529 |
| Ιούνιος | 7.991 | 728 | 817 | 9.536 | 10.913 | 680 | 803 | 12.396 | 16.560 | 882 | 1.336 | 18.778 | 21.436 | 1.210 | 3.944 | 26.590 |
| Ιούλιος | 8.339 | 782 | 738 | 9.859 | 14.449 | 502 | 963 | 15.914 | 14.515 | 917 | 1.306 | 16.738 | | | | |
| Αύγουστος | 5.229 | 479 | 626 | 6.334 | 8.857 | 560 | 830 | 10.247 | 11.393 | 705 | 911 | 13.009 | | | | |
| Σεπτέμβριος | 8.354 | 637 | 765 | 9.756 | 16.006 | 1.821 | 1.882 | 19.709 | 16.447 | 1.002 | 1.045 | 18.494 | | | | |
| Οκτώβριος | 8.980 | 1.015 | 884 | 10.879 | 16.966 | 1.103 | 1.076 | 19.145 | 15.883 | 1.726 | 3.852 | 21.461 | | | | |
| Νοέμβριος | 10.145 | 855 | 806 | 11.806 | 13.405 | 1.503 | 1.783 | 16.691 | 18.367 | 1.355 | 5.583 | 25.305 | | | | |
| Δεκέμβριος | 11.350 | 557 | 641 | 12.548 | 14.064 | 909 | 1.898 | 16.871 | 14.914 | 1.302 | 6.228 | 22.444 | | | | |
| ΣΥΝΟΛΟ ΕΤΟΥΣ | 103.038 | 8.440 | 11.846 | 123.324 | 140.956 | 10.698 | 12.165 | 163.819 | 183.425 | 13.226 | 27.783 | 224.434 | 109.036 | 7.638 | 22.272 | 138.946 |

Πίνακας 1: Κατανομή ολοκλήρωσης συνταξιοδοτικών αιτημάτων (εγκριτικών, απορριπτικών, χωρίς απόφαση) ανά μήνα.

Στο Διάγραμμα 1 που ακολουθεί αποτυπώνεται η ολοκλήρωση των συνταξιοδοτικών αιτήσεων κύριας σύνταξης το μήνα Ιούνιο για τα έτη 2019, 2020, 2021 και 2022.



Διάγραμμα 1: Ολοκλήρωση των συνταξιοδοτικών αιτήσεων κύριας σύνταξης το μήνα Ιούνιο για τα έτη 2019, 2020, 2021 και 2022 (Από το Μάρτιο 2020 μέχρι τον Απρίλιο 2022 η λειτουργία του e-ΕΦΚΑ γινόταν με εκ περιτροπής εργασία λόγω COVID-19).

2. Πλήθος νέων αιτήσεων οριστικής κύριας σύνταξης

2.1. Πλήθος νέων αιτήσεων οριστικής κύριας σύνταξης

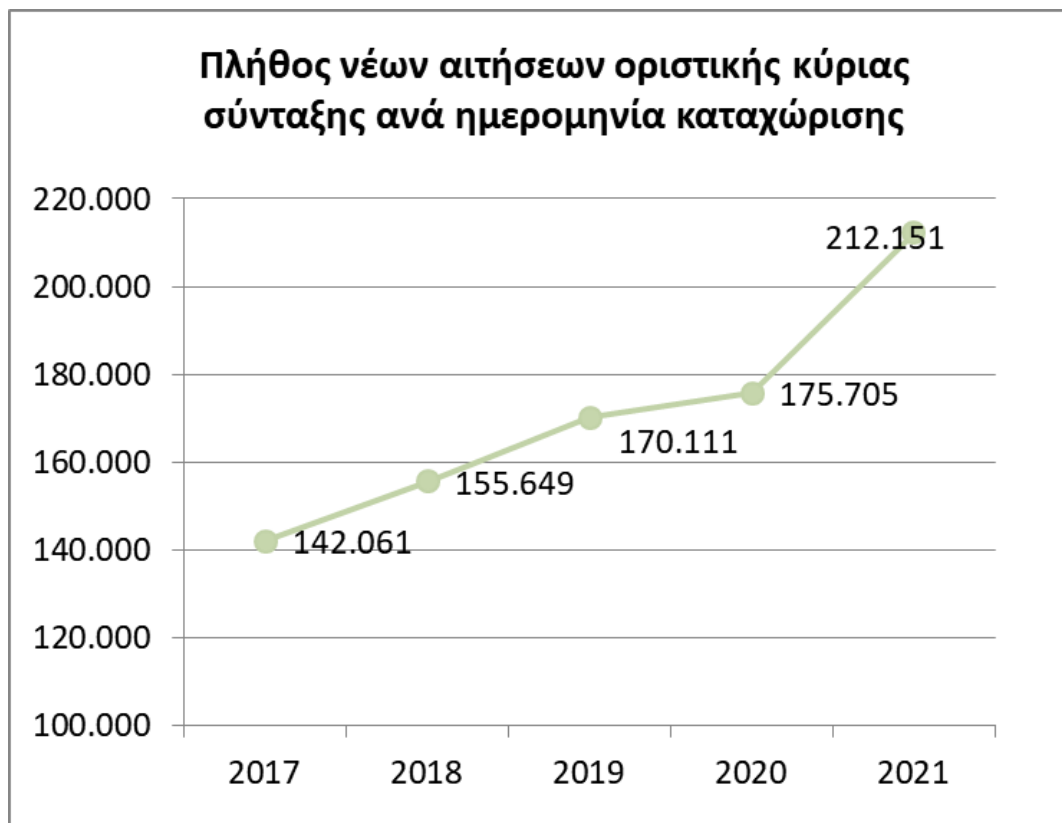
Οι νέες αιτήσεις οριστικής κύριας σύνταξης καταγράφονται με βάση την ημερομηνία καταχώρισης στο πληροφοριακό σύστημα.

Στον Πίνακα 2.1.α παρουσιάζεται η εξέλιξη των νέων αιτήσεων κύριας συνταξιοδότησης με βάση την ημερομηνία καταχώρισης από την έναρξη της λειτουργίας του ΕΦΚΑ το 2017. Επισημαίνεται ότι στοιχεία για το ΓΛΚ υπάρχουν από τον 1/2019 και μετά.

| Μήνας | Πλήθος νέων αιτήσεων βάσει ημερομηνίας καταχώρισης | | | | | |
|---------------------|--|----------------|----------------|----------------|----------------|----------------|
| | 2017 | 2018 | 2019 | 2020 | 2021 | ΕΩΣ 6/2022 |
| Ιανουάριος | 12.028 | 12.022 | 13.564 | 19.567 | 15.433 | 15.923 |
| Φεβρουάριος | 14.528 | 15.576 | 13.811 | 15.587 | 14.845 | 19.235 |
| Μάρτιος | 15.640 | 13.778 | 13.596 | 9.075 | 18.194 | 20.297 |
| Απρίλιος | 9.437 | 10.058 | 13.909 | 6.683 | 18.246 | 17.613 |
| Μάιος | 11.958 | 11.412 | 13.780 | 12.199 | 17.138 | 19.212 |
| Ιούνιος | 10.515 | 12.222 | 12.906 | 15.617 | 16.754 | 19.464 |
| Ιούλιος | 12.203 | 17.924 | 15.512 | 20.192 | 16.044 | |
| Αύγουστος | 10.112 | 10.417 | 11.208 | 12.738 | 12.969 | |
| Σεπτέμβριος | 10.515 | 12.759 | 14.816 | 17.445 | 18.862 | |
| Οκτώβριος | 12.926 | 14.968 | 16.961 | 18.897 | 20.948 | |
| Νοέμβριος | 12.513 | 12.317 | 16.145 | 13.183 | 21.629 | |
| Δεκέμβριος | 9.686 | 12.196 | 13.903 | 14.522 | 21.089 | |
| ΣΥΝΟΛΟ ΕΤΟΥΣ | 142.061 | 155.649 | 170.111 | 175.705 | 212.151 | 111.744 |

Πίνακας 2.1.α: Πλήθος νέων αιτήσεων οριστικής κύριας σύνταξης ανά ημερομηνία καταχώρισης.

Στο διάγραμμα που ακολουθεί αποτυπώνεται η τάση των νέων αιτήσεων με βάση την ημερομηνία καταχώρισης.



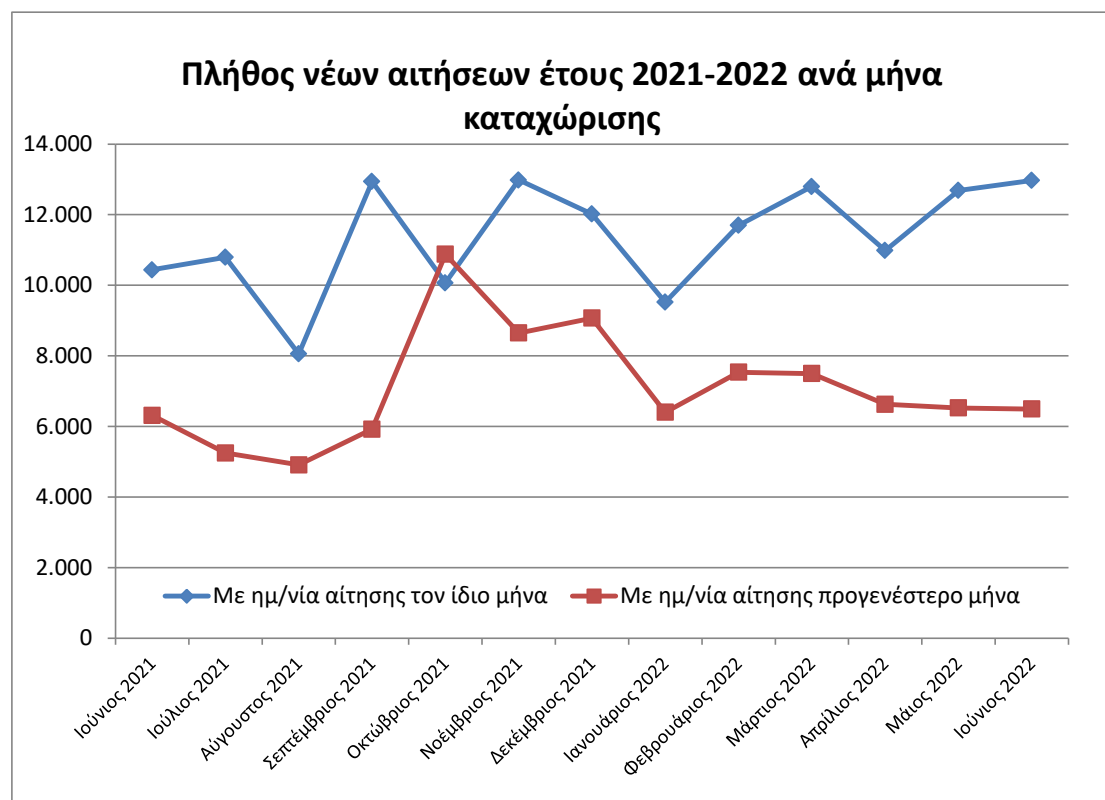
Διάγραμμα 2.1.α: Ετήσια κατανομή νέων αιτήσεων βάσει της ημερομηνίας καταχώρισης.

Στον Πίνακα 2.1.β παρουσιάζεται η εξέλιξη των νέων αιτήσεων κύριας συνταξιοδότησης έτους 2021-2022 με βάση την ημερομηνία καταχώρισης και το μήνα υποβολής αίτησης.

| Μήνας | Με ημ/νία αίτησης τον ίδιο μήνα | Με ημ/νία αίτησης προγενέστερο μήνα | Σύνολο νέων αιτήσεων |
|------------------|---------------------------------|-------------------------------------|----------------------|
| Ιούνιος 2021 | 10.439 | 6.315 | 16.754 |
| Ιούλιος 2021 | 10.795 | 5.249 | 16.044 |
| Αύγουστος 2021 | 8.057 | 4.912 | 12.969 |
| Σεπτέμβριος 2021 | 12.939 | 5.923 | 18.862 |
| Οκτώβριος 2021 | 10.070 | 10.878 | 20.948 |
| Νοέμβριος 2021 | 12.983 | 8.646 | 21.629 |
| Δεκέμβριος 2021 | 12.021 | 9.068 | 21.089 |
| Ιανουάριος 2022 | 9.521 | 6.402 | 15.923 |
| Φεβρουάριος 2022 | 11.700 | 7.535 | 19.235 |
| Μάρτιος 2022 | 12.799 | 7.498 | 20.297 |
| Απρίλιος 2022 | 10.984 | 6.629 | 17.613 |
| Μάιος 2022 | 12.688 | 6.524 | 19.212 |
| Ιούνιος 2022 | 12.972 | 6.492 | 19.464 |

Πίνακας 2.1.β: Κατανομή νέων αιτήσεων έτους 2021-2022 με διάκριση ανά μήνα υποβολής αίτησης.

Στο διάγραμμα που ακολουθεί απεικονίζεται η κατανομή των νέων αιτήσεων έτους 2021-2022 ανά μήνα, με διάκριση ανάλογα με το αν ο μήνας αίτησης συμπίπτει με το μήνα καταχώρισης ή είναι προγενέστερος.



Διάγραμμα 2.1.β: Μηνιαία κατανομή νέων αιτήσεων έτους 2021-2022.

3. Πλήθος και εκτιμώμενη πληρωμή εκκρεμών αιτήσεων οριστικής κύριας σύνταξης

Στον Πίνακα 3.α αποτυπώνεται η εξέλιξη του πλήθους των ληξιπρόθεσμων εκκρεμών αιτήσεων (αιτήσεις για τις οποίες ο χρόνος αναμονής είναι άνω των 90 ημερών), οριστικής κύριας σύνταξης, εκτός των διεθνών αιτημάτων για τους μήνες 1/2019 έως και 6/2021, (όπως επικαιροποιήθηκαν στις 31/7/2021), και εκτός των διεθνών και ανελαστικών αιτημάτων από τον 7/2021 και έπειτα, καθώς και εκτίμηση της οφειλόμενης δαπάνης στους ασφαλισμένους, ανά μήνα από τον Ιανουάριο του 2019 έως και τον Ιούνιο του 2022. Για την εκτίμηση της οφειλόμενης δαπάνης έχει αφαιρεθεί η εισφορά υπέρ υγείας και ο φόρος εισοδήματος. Επίσης, από τον 6/2022 έχουν συνυπολογιστεί και αφαιρεθεί οι οφειλές των ασφαλισμένων.

Τον μήνα Απρίλιο του 2021, παρατηρήθηκε σημαντική μείωση της εκτιμώμενης οφειλόμενης δαπάνης, λόγω της απόδοσης προκαταβολών σε αιτούντες - δικαιούχους σύνταξης, για πρώτη φορά.

| Μήνας | ΛΗΞΙΠΡΟΘΕΣΜΕΣ ΕΚΚΡΕΜΕΙΣ ΑΙΤΗΣΕΙΣ | | | | | | | |
|-------------|----------------------------------|---------|---------|--------|-------------|-------------|-------------|-------------|
| | ΠΛΗΘΟΣ | | | | ΠΟΣΟ (€) | | | |
| | 2019 | 2020 | 2021 | 2022 | 2019 | 2020 | 2021 | 2022 |
| Ιανουάριος | 94.049 | 131.248 | 121.894 | 83.649 | 428.751.860 | 595.420.098 | 556.881.992 | 231.993.774 |
| Φεβρουάριος | 94.087 | 132.454 | 116.472 | 79.940 | 435.146.309 | 608.483.310 | 535.596.954 | 195.828.724 |
| Μάρτιος | 92.911 | 137.334 | 108.893 | 78.173 | 440.370.509 | 637.709.923 | 509.743.222 | 179.698.561 |
| Απρίλιος | 95.178 | 144.218 | 103.553 | 74.727 | 441.897.318 | 668.514.475 | 402.506.311 | 174.601.142 |
| Μάιος | 100.469 | 149.193 | 101.558 | 68.524 | 457.580.074 | 693.777.256 | 387.073.366 | 156.266.700 |
| Ιούνιος | 104.206 | 147.928 | 100.107 | 61.660 | 472.158.723 | 704.632.417 | 377.405.522 | 78.107.590 |
| Ιούλιος | 107.306 | 144.293 | 94.152 | | 486.763.850 | 712.176.628 | 323.706.861 | |
| Αύγουστος | 113.630 | 146.031 | 98.121 | | 527.169.964 | 726.102.641 | 340.551.254 | |
| Σεπτέμβριος | 118.040 | 145.397 | 96.330 | | 541.464.666 | 694.249.296 | 325.185.939 | |
| Οκτώβριος | 122.474 | 141.509 | 92.180 | | 556.456.772 | 679.959.772 | 306.120.427 | |
| Νοέμβριος | 121.731 | 133.179 | 83.090 | | 563.528.904 | 630.585.820 | 278.272.414 | |
| Δεκέμβριος | 127.155 | 125.747 | 85.063 | | 588.769.476 | 599.803.417 | 239.849.573 | |

Πίνακας 3.α: Εξέλιξη πλήθους και εκτιμώμενης οφειλόμενης δαπάνης ληξιπρόθεσμων εκκρεμών αιτήσεων οριστικής κύριας σύνταξης

Στον Πίνακα 3.β αποτυπώνεται η εξέλιξη του πλήθους των μη ληξιπρόθεσμων εκκρεμών αιτήσεων (αιτήσεις για τις οποίες δεν έχει παρέλθει χρόνος αναμονής άνω των 90 ημερών), οριστικής κύριας σύνταξης, εκτός των διεθνών αιτημάτων για τους μήνες 1/2019 έως και 6/2021, (όπως επικαιροποιήθηκαν στις 31/7/2021), και εκτός των διεθνών και ανελαστικών αιτημάτων από τον 7/2021 και έπειτα, καθώς και εκτίμηση της οφειλόμενης δαπάνης στους ασφαλισμένους, ανά μήνα από τον Ιανουάριο του 2019 έως και τον Ιούνιο του 2022. Για την εκτίμηση της οφειλόμενης δαπάνης έχει αφαιρεθεί η εισφορά υπέρ υγείας και ο φόρος εισοδήματος. Επίσης, από τον 6/2022 έχουν συνυπολογιστεί και αφαιρεθεί οι οφειλές των ασφαλισμένων.

| Μήνας | ΜΗ ΛΗΞΙΠΡΟΘΕΣΜΕΣ ΕΚΚΡΕΜΕΙΣ ΑΙΤΗΣΕΙΣ | | | | | | | |
|-------------|-------------------------------------|--------|--------|--------|------------|------------|------------|-------------|
| | ΠΛΗΘΟΣ | | | | ΠΟΣΟ (€) | | | |
| | 2019 | 2020 | 2021 | 2022 | 2019 | 2020 | 2021 | 2022 |
| Ιανουάριος | 23.795 | 36.669 | 30.897 | 29.897 | 9.414.713 | 12.860.648 | 18.749.194 | 14.163.632 |
| Φεβρουάριος | 28.496 | 37.309 | 31.630 | 31.756 | 10.717.828 | 12.804.509 | 17.910.344 | 14.732.005 |
| Μάρτιος | 32.244 | 34.253 | 33.241 | 31.058 | 11.328.208 | 13.527.109 | 18.722.923 | 13.989.400 |
| Απρίλιος | 33.239 | 27.446 | 34.480 | 31.196 | 13.142.146 | 12.458.706 | 16.767.680 | 14.640.388 |
| Μάιος | 32.066 | 24.665 | 32.481 | 28.694 | 11.947.263 | 8.595.439 | 16.817.054 | 23.807.498 |
| Ιούνιος | 32.139 | 28.517 | 30.403 | 28.788 | 11.724.975 | 7.724.541 | 16.051.724 | -22.524.913 |
| Ιούλιος | 34.769 | 34.838 | 27.418 | | 12.258.195 | 11.315.570 | 15.824.488 | |
| Αύγουστος | 33.269 | 32.575 | 24.017 | | 14.121.672 | 13.428.157 | 13.871.976 | |
| Σεπτέμβριος | 35.549 | 35.008 | 25.969 | | 12.787.273 | 13.032.325 | 11.392.944 | |
| Οκτώβριος | 37.402 | 33.874 | 30.348 | | 12.177.672 | 11.230.095 | 10.886.205 | |
| Νοέμβριος | 41.334 | 37.168 | 33.853 | | 16.631.437 | 19.695.652 | 11.844.032 | |
| Δεκέμβριος | 37.527 | 33.219 | 31.941 | | 15.085.469 | 19.400.444 | 13.142.945 | |

Πίνακας 3.β: Εξέλιξη πλήθους και εκτιμώμενης οφειλόμενης δαπάνης μη ληξιπρόθεσμων εκκρεμών αιτήσεων οριστικής κύριας σύνταξης