



ΕΛΛΗΝΙΚΗ ΔΗΜΟΚΡΑΤΙΑ
ΥΠΟΥΡΓΕΙΟ ΕΡΓΑΣΙΑΣ & ΚΟΙΝΩΝΙΚΩΝ ΥΠΟΘΕΣΕΩΝ

e-ΕΦΚΑ

ΗΛΕΚΤΡΟΝΙΚΟΣ ΕΘΝΙΚΟΣ ΦΟΡΕΑΣ ΚΟΙΝΩΝΙΚΗΣ ΑΣΦΑΛΙΣΗΣ

ΠΛΗΡΟΦΟΡΙΑΚΟ ΣΥΣΤΗΜΑ «ΑΤΛΑΣ»



**ΜΗΝΙΑΙΑ ΑΠΕΙΚΟΝΙΣΗ ΑΠΟΝΟΜΩΝ
ΚΥΡΙΩΝ ΣΥΝΤΑΞΕΩΝ**

ΜΑΪΟΣ 2022

Περιεχόμενα

1. Μηνιαία ολοκλήρωση Αιτημάτων Κύριας Σύνταξης.....3
2. Πλήθος νέων αιτήσεων οριστικής κύριας σύνταξης.....5
3. Πλήθος και εκτιμώμενη οφειλή εκκρεμών αιτήσεων οριστικής κύριας σύνταξης9

1. Μηνιαία ολοκλήρωση Αιτημάτων Κύριας Σύνταξης

Τα αιτήματα συνταξιοδότησης που υποβάλλουν οι ασφαλισμένοι ολοκληρώνονται από τις αρμόδιες υπηρεσίες του e-ΕΦΚΑ με την έκδοση εγκριτικών ή απορριπτικών αποφάσεων. Σε κάποιες περιπτώσεις, όπως για παράδειγμα, όταν κάποιος έχει υποβάλλει δύο αιτήσεις σε διαφορετικά υποκαταστήματα, η ολοκλήρωση της μίας αίτησης πραγματοποιείται χωρίς την έκδοση απόφασης.

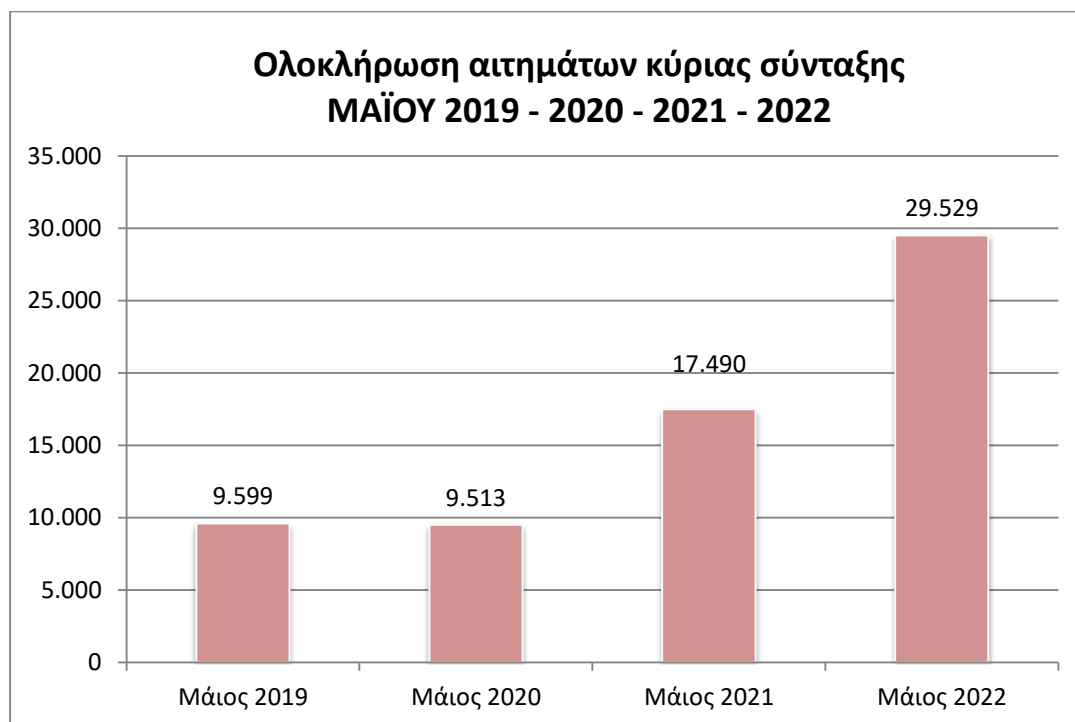
Στην παρούσα Έκθεση ΑΤΛΑΣ επικαιροποιήθηκαν τα στοιχεία των αποφάσεων από τον 1ο/2020 μέχρι 3ο/2022, καθώς διαπιστώθηκε η ύπαρξη εκδοθεισών αποφάσεων του τ.ΓΛΚ που διέφευγαν της καταγραφής στο αρχείο των στατιστικών.

Στον Πίνακα 1 απεικονίζονται οι ολοκληρώσεις των συνταξιοδοτικών αιτημάτων ανά μήνα και τρόπο ολοκλήρωσης.

Μήνας	Έτος 2019				Έτος 2020				Έτος 2021				Έτος 2022			
	Εγκριτικές	Απορ/κές	Κλείσιμο Χωρίς Απόφαση	Σύνολο	Εγκριτικές	Απορ/κές	Κλείσιμο Χωρίς απόφαση	Σύνολο	Εγκριτικές	Απορ/κές	Κλείσιμο χωρίς απόφαση	Σύνολο	Εγκριτικές	Απορ/κές	Κλείσιμο Χωρίς απόφαση	Σύνολο
Ιανουάριος	7.894	600	3.149	11.643	12.229	624	720	13.573	13.064	951	2.282	16.297	13.579	1.382	4.909	19.870
Φεβρουάριος	8.594	525	785	9.904	11.833	983	788	13.604	13.802	1.158	1.106	16.066	15.096	1.557	4.178	20.831
Μάρτιος	9.270	736	821	10.827	7.516	726	576	8.818	17.342	1.282	1.197	19.821	16.685	1.205	3.634	21.524
Απρίλιος	8.924	811	898	10.633	6.446	542	350	7.338	15.761	1.032	1.738	18.531	16.346	1.074	3.182	20.602
Μάιος	7.968	715	916	9.599	8.272	745	496	9.513	15.377	914	1.199	17.490	25.940	1.210	2.425	29.529
Ιούνιος	7.991	728	817	9.536	10.913	680	803	12.396	16.560	882	1.336	18.778				
Ιούλιος	8.339	782	738	9.859	14.449	502	963	15.914	14.515	917	1.306	16.738				
Αύγουστος	5.229	479	626	6.334	8.857	560	830	10.247	11.393	705	911	13.009				
Σεπτέμβριος	8.354	637	765	9.756	16.006	1.821	1.882	19.709	16.447	1.002	1.045	18.494				
Οκτώβριος	8.980	1.015	884	10.879	16.966	1.103	1.076	19.145	15.883	1.726	3.852	21.461				
Νοέμβριος	10.145	855	806	11.806	13.405	1.503	1.783	16.691	18.367	1.355	5.583	25.305				
Δεκέμβριος	11.350	557	641	12.548	14.064	909	1.898	16.871	14.914	1.302	6.228	22.444				
ΣΥΝΟΛΟ ΕΤΟΥΣ	103.038	8.440	11.846	123.324	140.956	10.698	12.165	163.819	183.425	13.226	27.783	224.434	87.646	6.428	18.328	112.356

Πίνακας 1: Κατανομή ολοκλήρωσης συνταξιοδοτικών αιτημάτων (εγκριτικών, απορριπτικών, χωρίς απόφαση) ανά μήνα.

Στο Διάγραμμα 1 που ακολουθεί αποτυπώνεται η ολοκλήρωση των συνταξιοδοτικών αιτήσεων κύριας σύνταξης το μήνα Μάιο για τα έτη 2019, 2020, 2021 και 2022.



Διάγραμμα 1: Ολοκλήρωση των συνταξιοδοτικών αιτήσεων κύριας σύνταξης το μήνα Μάιο για τα έτη 2019, 2020, 2021 και 2022 (Από το Μάρτιο 2020 μέχρι τον Απρίλιο 2022 η λειτουργία του e-ΕΦΚΑ γινόταν με εκ περιτροπής εργασία λόγω COVID-19).

2. Πλήθος νέων αιτήσεων οριστικής κύριας σύνταξης

2.1. Πλήθος νέων αιτήσεων οριστικής κύριας σύνταξης

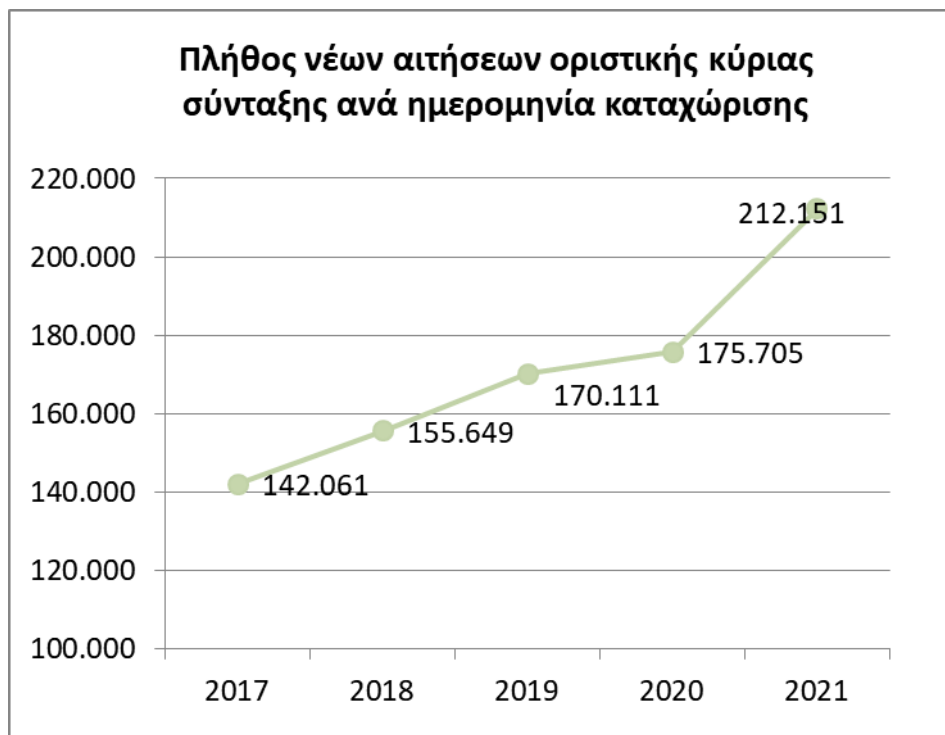
Οι νέες αιτήσεις οριστικής κύριας σύνταξης καταγράφονται με βάση την ημερομηνία καταχώρισης στο πληροφοριακό σύστημα.

Στον Πίνακα 2.1.α παρουσιάζεται η εξέλιξη των νέων αιτήσεων κύριας συνταξιοδότησης με βάση την ημερομηνία καταχώρισης από την έναρξη της λειτουργίας του ΕΦΚΑ το 2017. Επισημαίνεται ότι στοιχεία για το ΓΛΚ υπάρχουν από τον 1/2019 και μετά.

Μήνας	Πλήθος νέων αιτήσεων βάσει ημερομηνίας καταχώρισης					
	2017	2018	2019	2020	2021	ΕΩΣ 5/2022
Ιανουάριος	12.028	12.022	13.564	19.567	15.433	15.923
Φεβρουάριος	14.528	15.576	13.811	15.587	14.845	19.235
Μάρτιος	15.640	13.778	13.596	9.075	18.194	20.297
Απρίλιος	9.437	10.058	13.909	6.683	18.246	17.613
Μάιος	11.958	11.412	13.780	12.199	17.138	19.212
Ιούνιος	10.515	12.222	12.906	15.617	16.754	
Ιούλιος	12.203	17.924	15.512	20.192	16.044	
Αύγουστος	10.112	10.417	11.208	12.738	12.969	
Σεπτέμβριος	10.515	12.759	14.816	17.445	18.862	
Οκτώβριος	12.926	14.968	16.961	18.897	20.948	
Νοέμβριος	12.513	12.317	16.145	13.183	21.629	
Δεκέμβριος	9.686	12.196	13.903	14.522	21.089	
ΣΥΝΟΛΟ ΕΤΟΥΣ	142.061	155.649	170.111	175.705	212.151	92.280

Πίνακας 2.1.α: Πλήθος νέων αιτήσεων οριστικής κύριας σύνταξης ανά ημερομηνία καταχώρισης.

Στο διάγραμμα που ακολουθεί αποτυπώνεται η τάση των νέων αιτήσεων με βάση την ημερομηνία καταχώρισης.



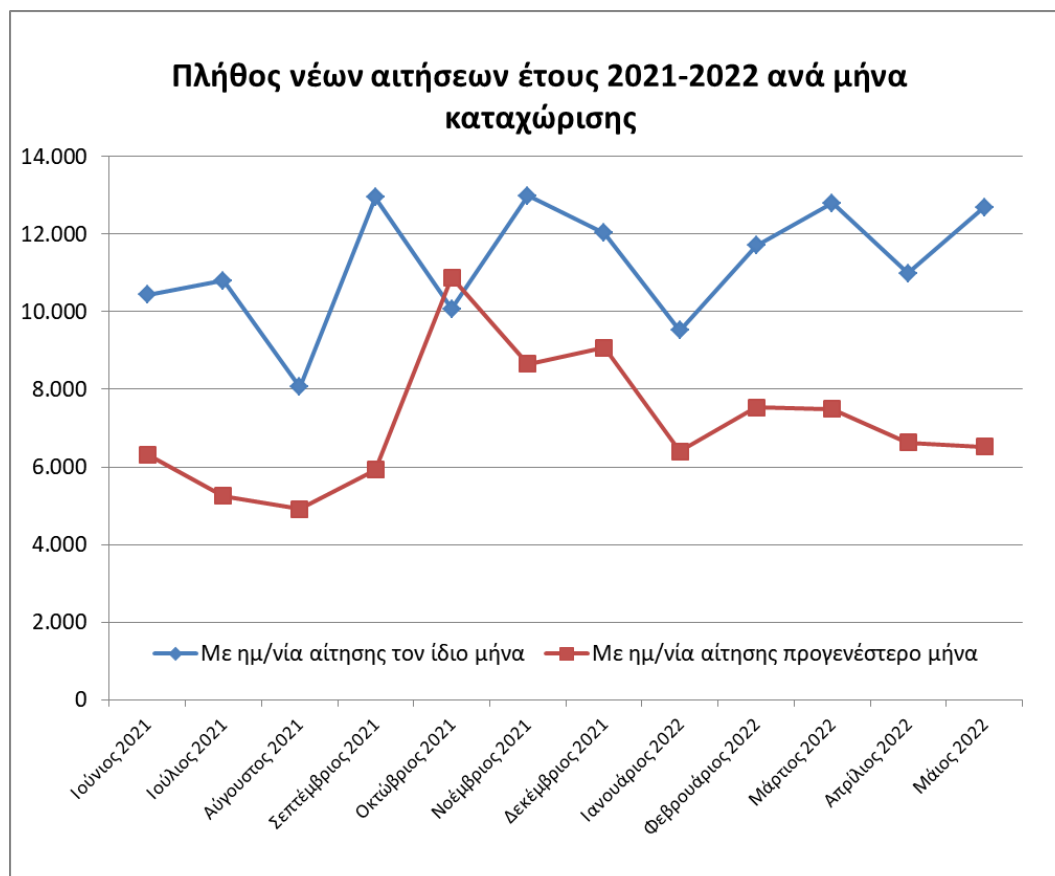
Διάγραμμα 2.1.α: Ετήσια κατανομή νέων αιτήσεων βάσει της ημερομηνίας καταχώρισης.

Στον Πίνακα 2.1.β παρουσιάζεται η εξέλιξη των νέων αιτήσεων κύριας συνταξιοδότησης έτους 2021-2022 με βάση την ημερομηνία καταχώρισης και το μήνα υποβολής αίτησης.

Μήνας	Με ημ/νία αίτησης τον ίδιο μήνα	Με ημ/νία αίτησης προγενέστερο μήνα	Σύνολο νέων αιτήσεων
Ιούνιος 2021	10.439	6.315	16.754
Ιούλιος 2021	10.795	5.249	16.044
Αύγουστος 2021	8.057	4.912	12.969
Σεπτέμβριος 2021	12.939	5.923	18.862
Οκτώβριος 2021	10.070	10.878	20.948
Νοέμβριος 2021	12.983	8.646	21.629
Δεκέμβριος 2021	12.021	9.068	21.089
Ιανουάριος 2022	9.521	6.402	15.923
Φεβρουάριος 2022	11.700	7.535	19.235
Μάρτιος 2022	12.799	7.498	20.297
Απρίλιος 2022	10.984	6.629	17.613
Μάιος 2022	12.688	6.524	19.212

Πίνακας 2.1.β: Κατανομή νέων αιτήσεων έτους 2021-2022 με διάκριση ανά μήνα υποβολής αίτησης.

Στο διάγραμμα που ακολουθεί απεικονίζεται η κατανομή των νέων αιτήσεων έτους 2021-2022 ανά μήνα, με διάκριση ανάλογα με το αν ο μήνας αίτησης συμπίπτει με το μήνα καταχώρισης ή είναι προγενέστερος.



Διάγραμμα 2.1.β: Μηνιαία κατανομή νέων αιτήσεων έτους 2021-2022.

3. Πλήθος και εκτιμώμενη πληρωμή εκκρεμών αιτήσεων οριστικής κύριας σύνταξης

Στον Πίνακα 3.α αποτυπώνεται η εξέλιξη του πλήθους των ληξιπρόθεσμων εκκρεμών αιτήσεων (αιτήσεις για τις οποίες ο χρόνος αναμονής είναι άνω των 90 ημερών), οριστικής κύριας σύνταξης, εκτός των διεθνών αιτημάτων για τους μήνες 1/2019 έως και 6/2021, (όπως επικαιροποιήθηκαν στις 31/7/2021), και εκτός των διεθνών και ανελαστικών αιτημάτων από τον 7/2021 και έπειτα, καθώς και εκτίμηση της οφειλής στους ασφαλισμένους, ανά μήνα από τον Ιανουάριο του 2019 έως και το Μάιο του 2022. Για την εκτίμηση της οφειλής έχει αφαιρεθεί η εισφορά υπέρ υγείας και ο φόρος εισοδήματος.

Τον μήνα Απρίλιο του 2021, παρατηρήθηκε σημαντική μείωση της εκτιμώμενης οφειλής, λόγω της απόδοσης προκαταβολών σε αιτούντες - δικαιούχους σύνταξης, για πρώτη φορά.

Μήνας	ΛΗΞΙΠΡΟΘΕΣΜΕΣ ΕΚΚΡΕΜΕΙΣ ΑΙΤΗΣΕΙΣ							
	ΠΛΗΘΟΣ				ΠΟΣΟ (€)			
	2019	2020	2021	2022	2019	2020	2021	2022
Ιανουάριος	94.049	131.248	121.894	83.649	428.751.860	595.420.098	556.881.992	231.993.774
Φεβρουάριος	94.087	132.454	116.472	79.940	435.146.309	608.483.310	535.596.954	195.828.724
Μάρτιος	92.911	137.334	108.893	78.173	440.370.509	637.709.923	509.743.222	179.698.561
Απρίλιος	95.178	144.218	103.553	74.727	441.897.318	668.514.475	402.506.311	174.601.142
Μάιος	100.469	149.193	101.558	68.524	457.580.074	693.777.256	387.073.366	156.266.700
Ιούνιος	104.206	147.928	100.107		472.158.723	704.632.417	377.405.522	
Ιούλιος	107.306	144.293	94.152		486.763.850	712.176.628	323.706.861	
Αύγουστος	113.630	146.031	98.121		527.169.964	726.102.641	340.551.254	
Σεπτέμβριος	118.040	145.397	96.330		541.464.666	694.249.296	325.185.939	
Οκτώβριος	122.474	141.509	92.180		556.456.772	679.959.772	306.120.427	
Νοέμβριος	121.731	133.179	83.090		563.528.904	630.585.820	278.272.414	
Δεκέμβριος	127.155	125.747	85.063		588.769.476	599.803.417	239.849.573	

Πίνακας 3.α: Εξέλιξη πλήθους και εκτιμώμενης οφειλής ληξιπρόθεσμων εκκρεμών αιτήσεων οριστικής κύριας σύνταξης

Στον Πίνακα 3.β αποτυπώνεται η εξέλιξη του πλήθους των μη ληξιπρόθεσμων εκκρεμών αιτήσεων (αιτήσεις για τις οποίες δεν έχει παρέλθει χρόνος αναμονής άνω των 90 ημερών), οριστικής κύριας σύνταξης, εκτός των διεθνών αιτημάτων για τους μήνες 1/2019 έως και 6/2021, (όπως επικαιροποιήθηκαν στις 31/7/2021), και εκτός των διεθνών και ανελαστικών αιτημάτων από τον 7/2021 και έπειτα, καθώς και εκτίμηση της οφειλής στους ασφαλισμένους, ανά μήνα από τον Ιανουάριο του 2019 έως και το Μάιο του 2022. Για την εκτίμηση της οφειλής έχει αφαιρεθεί η εισφορά υπέρ υγείας και ο φόρος εισοδήματος.

Μήνας	ΜΗ ΛΗΞΙΠΡΟΘΕΣΜΕΣ ΕΚΚΡΕΜΕΙΣ ΑΙΤΗΣΕΙΣ							
	ΠΛΗΘΟΣ				ΠΟΣΟ (€)			
	2019	2020	2021	2022	2019	2020	2021	2022
Ιανουάριος	23.795	36.669	30.897	29.897	9.414.713	12.860.648	18.749.194	14.163.632
Φεβρουάριος	28.496	37.309	31.630	31.756	10.717.828	12.804.509	17.910.344	14.732.005
Μάρτιος	32.244	34.253	33.241	31.058	11.328.208	13.527.109	18.722.923	13.989.400
Απρίλιος	33.239	27.446	34.480	31.196	13.142.146	12.458.706	16.767.680	14.640.388
Μάιος	32.066	24.665	32.481	28.694	11.947.263	8.595.439	16.817.054	23.807.498
Ιούνιος	32.139	28.517	30.403		11.724.975	7.724.541	16.051.724	
Ιούλιος	34.769	34.838	27.418		12.258.195	11.315.570	15.824.488	
Αύγουστος	33.269	32.575	24.017		14.121.672	13.428.157	13.871.976	
Σεπτέμβριος	35.549	35.008	25.969		12.787.273	13.032.325	11.392.944	
Οκτώβριος	37.402	33.874	30.348		12.177.672	11.230.095	10.886.205	
Νοέμβριος	41.334	37.168	33.853		16.631.437	19.695.652	11.844.032	
Δεκέμβριος	37.527	33.219	31.941		15.085.469	19.400.444	13.142.945	

Πίνακας 3.β: Εξέλιξη πλήθους και εκτιμώμενης οφειλής μη ληξιπρόθεσμων εκκρεμών αιτήσεων οριστικής κύριας σύνταξης