

## Εγχειρίδιο Χρήσης

εφαρμογής μητρώου ασφαλισμένων και ρύθμισης  
τ.ΤΕΑΑ και τ.ΤΕΑΠΥΚ για την είσπραξη εισφορών  
παρελθόντων ετών (2012 – 2016)

για τον ασφαλισμένο

**Version 3.0**

**05/05/2022**

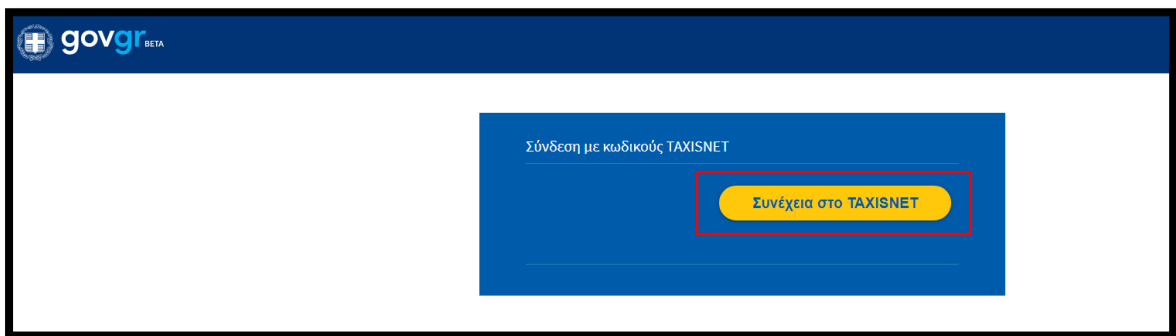
## Περιεχόμενα

1. Πώς πραγματοποιώ είσοδο .....	3
2. Πώς μπορώ να δω τα Διαστήματα Ασφάλισης .....	5
3. Πώς μπορώ να δω τις Μηνιαίες Εισφορές μου .....	6
4. Πώς μπορώ να δω τα αναλυτικά στοιχεία της ρύθμισης .....	7
5. Πώς μπορώ να δω τα ειδοποιητήρια που έχουν εκδοθεί. ....	8
6. Πώς μπορώ να δω τα Στοιχεία μου .....	9

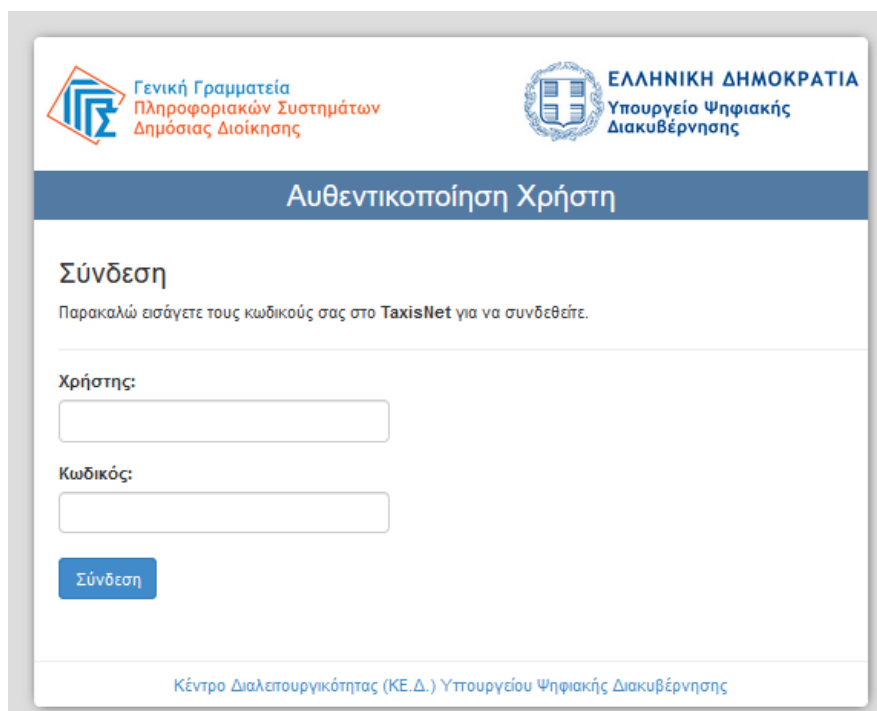
## 1. Πώς πραγματοποιώ είσοδο

Ο χρήστης ασφαλισμένος, για να πραγματοποιήσει είσοδο, μεταβαίνει κεντρική σελίδα του e-ΕΦΚΑ και επιλέγει την σχετική ηλεκτρονική υπηρεσία.

Ανακατευθύνεται αυτόματα στην ιστοσελίδα του gov.gr για να προχωρήσει σε πιστοποίηση μέσω του λογαριασμού TAXISnet που διαθέτει.



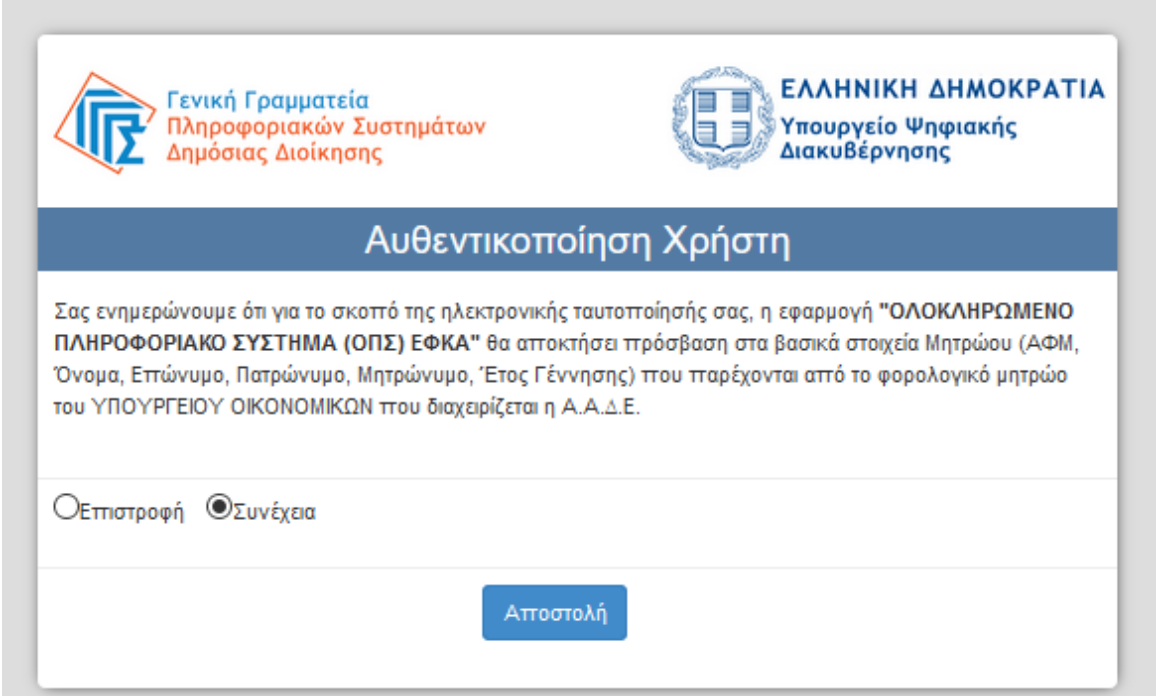
Στη συνέχεια, συμπληρώνει τους προσωπικούς του κωδικούς **TaxisNet** για να γίνει η πιστοποίηση και επιλέγει «**Σύνδεση**».



The screenshot shows the TAXISNET login form. At the top left is the logo of the General Secretariat of Informatics Systems and Public Administration. At the top right is the logo of the Hellenic Republic and the Ministry of Digital Governance. The main heading is "Αυθεντικοποίηση Χρήστη". Below this is the section "Σύνδεση" with the instruction "Παρακαλώ εισάγετε τους κωδικούς σας στο TaxisNet για να συνδεθείτε." There are two input fields: "Χρήστης:" and "Κωδικός:". Below the fields is a blue button labeled "Σύνδεση". At the bottom of the form is the text "Κέντρο Διαλειτουργικότητας (ΚΕ.Δ.) Υπουργείου Ψηφιακής Διακυβέρνησης".

Ακολούθως, θα πρέπει να επιλέξει **Συνέχεια** και **Αποστολή**, ώστε να

πραγματοποιηθεί ηλεκτρονική ταυτοποίησή των στοιχείων που παρέχονται από το φορολογικό μητρώο του ΥΠΟΥΡΓΕΙΟΥ ΟΙΚΟΝΟΜΙΚΩΝ που διαχειρίζεται η Α.Α.Δ.Ε.



Γενική Γραμματεία  
Πληροφοριακών Συστημάτων  
Δημόσιας Διοίκησης

ΕΛΛΗΝΙΚΗ ΔΗΜΟΚΡΑΤΙΑ  
Υπουργείο Ψηφιακής  
Διακυβέρνησης

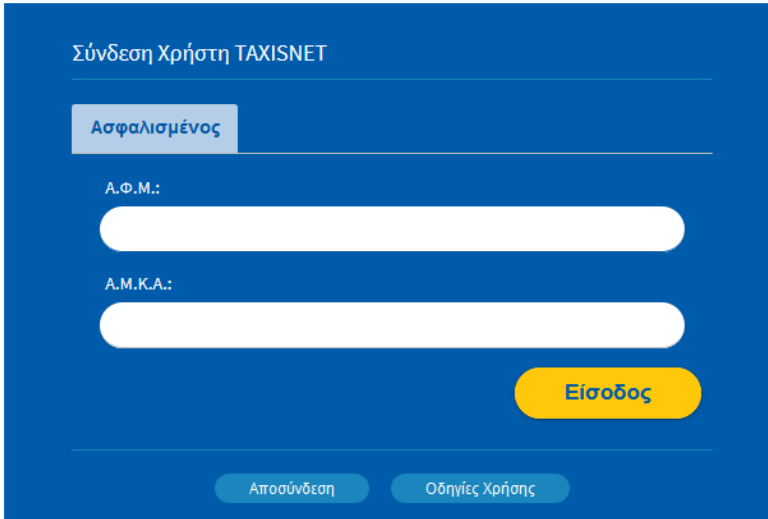
### Αυθεντικοποίηση Χρήστη

Σας ενημερώνουμε ότι για το σκοπό της ηλεκτρονικής ταυτοποίησής σας, η εφαρμογή "ΟΛΟΚΛΗΡΩΜΕΝΟ ΠΛΗΡΟΦΟΡΙΑΚΟ ΣΥΣΤΗΜΑ (ΟΠΣ) ΕΦΚΑ" θα αποκτήσει πρόσβαση στα βασικά στοιχεία Μητρώου (ΑΦΜ, Όνομα, Επώνυμο, Πατρώνυμο, Μητρώνυμο, Έτος Γέννησης) που παρέχονται από το φορολογικό μητρώο του ΥΠΟΥΡΓΕΙΟΥ ΟΙΚΟΝΟΜΙΚΩΝ που διαχειρίζεται η Α.Α.Δ.Ε.

Επιστροφή  Συνέχεια

Αποστολή

Στο σημείο αυτό, στο παράθυρο που εμφανίζεται στη οθόνη, το ΑΦΜ έρχεται προσυμπληρωμένο, συμπληρώνει το ΑΜΚΑ και επιλέγει «Είσοδος»



Σύνδεση Χρήστη TAXISNET

Συνδεδεμένος

Α.Φ.Μ.:


Α.Μ.Κ.Α.:

Είσοδος

Αποσύνδεση Οδηγίες Χρήσης

Η είσοδος στην υπηρεσία έχει ολοκληρωθεί και ο χρήστης μεταφέρεται στην αρχική οθόνη, όπως φαίνεται και στην εικόνα που ακολουθεί.

**Τρέχον ειδοποιητήριο**



Κωδικός Πληρωμής:  
██

ΕΙΔΟΠΟΙΗΤΗΡΙΟ - ΕΝΤΥΠΗ ΕΚΔΟΣΗ

Πληρωτέο Ποσό:  
**20,52 €**

Εμπρόθεσμη Πληρωμή Μέχρι:  
██████████

**Συνοπτικά στοιχεία ρύθμισης**

τ. Φορέας	Ποσό ρύθμισης	Πλήθος Δόσεων	Καταβληθέν Ποσό	Υπολειπόμενο ποσό ρύθμισης
ΤΕΑΠΥΚ	2.010,47 €	98	0,00 €	2.010,47 €



Ο χρήστης, από την επιλογή **ΕΙΔΟΠΟΙΗΤΗΡΙΟ – ΕΝΤΥΠΗ ΕΚΔΟΣΗ** μπορεί να πραγματοποιήσει λήψη του τρέχοντος ειδοποιητηρίου.

Στην ενότητα **Συνοπτικά στοιχεία ρύθμισης**, μπορεί να δει με μια γρήγορη ματιά, τα στοιχεία της ρύθμισης, δηλαδή:

- ✓ Τον τ. Φορέα
- ✓ Το ποσό ρύθμισης
- ✓ Το πλήθος δόσεων
- ✓ Το καταβληθέν ποσό
- ✓ Το υπολειπόμενο ποσό της ρύθμισης

## 2. Πώς μπορώ να δω τα Διαστήματα Ασφάλισης


Ο χρήστης από το μενού **Στοιχεία Ρύθμισης -> Διαστήματα Ασφάλισης** μεταφέρεται στην οθόνη όπου εμφανίζεται το διάστημα ασφάλισης.



 Αρχική | Στοιχεία Ρύθμισης | Τα Στοιχεία μου | Αποσύνδει
 

ΑΦΜ: ██████████ | ΑΜΚΑ : ██████████ | ΗΜΕΡΟΜΗΝΙΑ ΓΕΝΝΗΣΗΣ: ██████████

Διαστήματα Ασφάλισης
Μηνιαίες Εισφορές
Ρύθμιση
Ειδοποιητήρια

Κωδικός Τομέα	Λεκτικό Τομέα	Κλάδος Ασφάλισης	Ιδιότητα	Ημερομηνία Έναρξης	Ημερομηνία Λήξης
24005	ΤΕΑΠΥΚ	Ε - Επικουρική	02 Κανονική Ασφάλιση ΤΕΑΠΥΚ	01/12/2012	31/12/2016



Στην οθόνη αυτή εμφανίζονται:

- Κωδικός Τομέα
- Λεκτικό Τομέα
- Κλάδος Ασφάλισης
- Ιδιότητα
- Ημερομηνία Έναρξης
- Ημερομηνία Λήξης

Κωδικός Τομέα	Λεκτικό Τομέα	Κλάδος Ασφάλισης	Ιδιότητα	Ημερομηνία Έναρξης	Ημερομηνία Λήξης
24005	ΤΕΑΠΥΚ	Ε - Επικουρική	02 Κανονική Ασφάλιση ΤΕΑΠΥΚ	01/12/2012	31/12/2016

### 3. Πώς μπορώ να δω τις Μηνιαίες Εισφορές μου

Ο χρήστης από το μενού **Στοιχεία Ρύθμισης -> Μηνιαίες Εισφορές**, μεταφέρεται στην οθόνη όπου εμφανίζονται οι μηνιαίες εισφορές του.



Διαστήματα Ασφάλισης	<b>Μηνιαίες Εισφορές</b>	Ρύθμιση	Ειδοποιητήρια
----------------------	--------------------------	---------	---------------

Στην οθόνη αυτή εμφανίζονται:

- Μήνας / Έτος Αναφοράς
- Κωδικός Τομέα
- Κλάδος Ασφάλισης
- Ιδιότητα
- Ποσό Εισφοράς

Μήνας / Έτος Αναφοράς ↑	Κωδικός Τομέα	Κλάδος Ασφάλισης	Ιδιότητα	Ποσό Εισφοράς
12/2012	24005	Ε - Επικουρική	02 - Κανονική Ασφάλιση ΤΕΑΠΥΚ	41,03 €
01/2013	24005	Ε - Επικουρική	02 - Κανονική Ασφάλιση ΤΕΑΠΥΚ	41,03 €
02/2013	24005	Ε - Επικουρική	02 - Κανονική Ασφάλιση ΤΕΑΠΥΚ	41,03 €
03/2013	24005	Ε - Επικουρική	02 - Κανονική Ασφάλιση ΤΕΑΠΥΚ	41,03 €
04/2013	24005	Ε - Επικουρική	02 - Κανονική Ασφάλιση ΤΕΑΠΥΚ	41,03 €
05/2013	24005	Ε - Επικουρική	02 - Κανονική Ασφάλιση ΤΕΑΠΥΚ	41,03 €
06/2013	24005	Ε - Επικουρική	02 - Κανονική Ασφάλιση ΤΕΑΠΥΚ	41,03 €
07/2013	24005	Ε - Επικουρική	02 - Κανονική Ασφάλιση ΤΕΑΠΥΚ	41,03 €
08/2013	24005	Ε - Επικουρική	02 - Κανονική Ασφάλιση ΤΕΑΠΥΚ	41,03 €
09/2013	24005	Ε - Επικουρική	02 - Κανονική Ασφάλιση ΤΕΑΠΥΚ	41,03 €
10/2013	24005	Ε - Επικουρική	02 - Κανονική Ασφάλιση ΤΕΑΠΥΚ	41,03 €
11/2013	24005	Ε - Επικουρική	02 - Κανονική Ασφάλιση ΤΕΑΠΥΚ	41,03 €
12/2013	24005	Ε - Επικουρική	02 - Κανονική Ασφάλιση ΤΕΑΠΥΚ	41,03 €
01/2014	24005	Ε - Επικουρική	02 - Κανονική Ασφάλιση ΤΕΑΠΥΚ	41,03 €

#### 4. Πώς μπορώ να δω τα αναλυτικά στοιχεία της ρύθμισης

Ο χρήστης από το μενού Στοιχεία Ρύθμισης -> Ρύθμιση, μεταφέρεται στην οθόνη όπου εμφανίζονται τα αναλυτικά στοιχεία της ρύθμισης.



Διαστήματα Ασφάλισης	Μηνιαίες Εισφορές	<b>Ρύθμιση</b>	Ειδοποιητήρια
----------------------	-------------------	----------------	---------------

Στην οθόνη αυτή έχει τη δυνατότητα:

- ✓ Να δει τα αναλυτικά Στοιχεία Ρύθμισης, δηλαδή:
  - Τον τ. Φορέα
  - Το ποσό ρύθμισης
  - Το πλήθος δόσεων
  - Το καταβληθέν ποσό
  - Το υπολειπόμενο ποσό της ρύθμισης
  
- ✓ Να δει το αναλυτικό δοσολόγιο
- ✓ Να εκτυπώσει το δοσολόγιο

ΑΦΜ: [ ] | ΑΜΚΑ : [ ] | ΗΜΕΡΟΜΗΝΙΑ ΓΕΝΝΗΣΗΣ: [ ]

Διαστήματα Ασφάλισης | Μηνιαίες Εισφορές | **Ρύθμιση** | Ειδοποιητήρια

**Στοιχεία Ρύθμισης**

τ. Φορέας	Ποσό ρύθμισης	Πλήθος Δόσεων	Καταβληθέν Ποσό	Υπολειπόμενο ποσό ρύθμισης
ΤΕΑΠΥΚ	2.010,47 €	98	0,00 €	2.010,47 €

**Εκτύπωση Δοσολογίου**

Δόση	Ποσό	Ποσό καταβολής Δόσης	Υπολειπόμενο Ποσό Δόσης	Ημερομηνία Εμπρόθεσμης Πληρωμής	Εξοφλήθηκε
1	20,52 €	0,00 €	20,52 €	[ ]	<input type="checkbox"/>
2	20,51 €	0,00 €	20,51 €	[ ]	<input type="checkbox"/>
3	20,52 €	0,00 €	20,52 €	[ ]	<input type="checkbox"/>
4	20,51 €	0,00 €	20,51 €	[ ]	<input type="checkbox"/>
5	20,52 €	0,00 €	20,52 €	[ ]	<input type="checkbox"/>

## 5. Πώς μπορώ να δω τα ειδοποιητήρια που έχουν εκδοθεί.

Ο χρήστης από το μενού Στοιχεία Ρύθμισης -> Ειδοποιητήρια, μεταφέρεται στην οθόνη όπου εμφανίζονται τα ειδοποιητήρια που έχουν εκδοθεί.

Διαστήματα Ασφάλισης | Μηνιαίες Εισφορές | Ρύθμιση | **Ειδοποιητήρια**


Μήνας Έκδοσης Ειδοποιητηρίου	Ποσό Ειδοποιητηρίου	Ημερομηνία Εμπρόθεσμης Πληρωμής	
[ ]	20,52 €	[ ]	<b>Εμφάνιση</b>

Επιλέγοντας **Εμφάνιση** εμφανίζονται τα αναλυτικά στοιχεία του

επιλεγμένου ειδοποιητηρίου:

- ✓ Κωδικός Πληρωμής
- ✓ Πληρωτέο Ποσό
- ✓ Ημερομηνία Εμπρόθεσμης Πληρωμής



Μήνας Έκδοσης Ειδοποιητηρίου	Ποσό Ειδοποιητηρίου	Ημερομηνία Εμπρόθεσμης Πληρωμής	
██████████	20,52 €	██████████	<a href="#">Απόκρυψη</a>
	Κωδικός Πληρωμής: ██████████	Πληρωτέο Ποσό: 20,52 €	Εμπρόθεσμη Πληρωμή Μέχρι: ██████████
<a href="#">ΕΙΔΟΠΟΙΗΤΗΡΙΟ - ΕΝΤΥΠΗ ΕΚΔΟΣΗ</a>			

δίνοντας τη δυνατότητα στο χρήστη να πραγματοποιήσει και λήψη του επιλεγμένου ειδοποιητηρίου από το κουμπί :

[ΕΙΔΟΠΟΙΗΤΗΡΙΟ - ΕΝΤΥΠΗ ΕΚΔΟΣΗ](#)

## 6. Πώς μπορώ να δω τα Στοιχεία μου

Ο χρήστης από το μενού **τα Στοιχεία μου**, μεταφέρεται στην οθόνη με τα ατομικά του στοιχεία.



[👤 Τα Στοιχεία μου](#)    [↪ Αποσύνδεση](#)

Η ενότητα «Ατομικά Στοιχεία», περιλαμβάνει τις κάτωθι πληροφορίες:

- Επώνυμο
- Όνομα
- Πατρώνυμο
- Μητρώνυμο
- ΑΜΚΑ
- ΑΦΜ
- ΜΑΜ
- Ημερομηνία Γέννησης