



ΕΛΛΗΝΙΚΗ ΔΗΜΟΚΡΑΤΙΑ
ΥΠΟΥΡΓΕΙΟ ΕΡΓΑΣΙΑΣ & ΚΟΙΝΩΝΙΚΩΝ ΥΠΟΘΕΣΕΩΝ

e-ΕΦΚΑ

ΗΛΕΚΤΡΟΝΙΚΟΣ ΕΘΝΙΚΟΣ ΦΟΡΕΑΣ ΚΟΙΝΩΝΙΚΗΣ ΑΣΦΑΛΙΣΗΣ

ΠΛΗΡΟΦΟΡΙΑΚΟ ΣΥΣΤΗΜΑ «ΑΤΛΑΣ»



**ΜΗΝΙΑΙΑ ΑΠΕΙΚΟΝΙΣΗ ΑΠΟΝΟΜΩΝ
ΚΥΡΙΩΝ ΣΥΝΤΑΞΕΩΝ**

ΝΟΕΜΒΡΙΟΣ 2021

Περιεχόμενα

1. Μηνιαία ολοκλήρωση Αιτημάτων Κύριας Σύntαξης..... 3
2. Πλήθος αιτήσεων / νέων αιτήσεων οριστικής κύριας σύntαξης 5
3. Πλήθος και εκτιμώμενη οφειλή εκκρεμών αιτήσεων οριστικής κύριας σύntαξης 11

1. Μηνιαία ολοκλήρωση Αιτημάτων Κύριας Σύνταξης

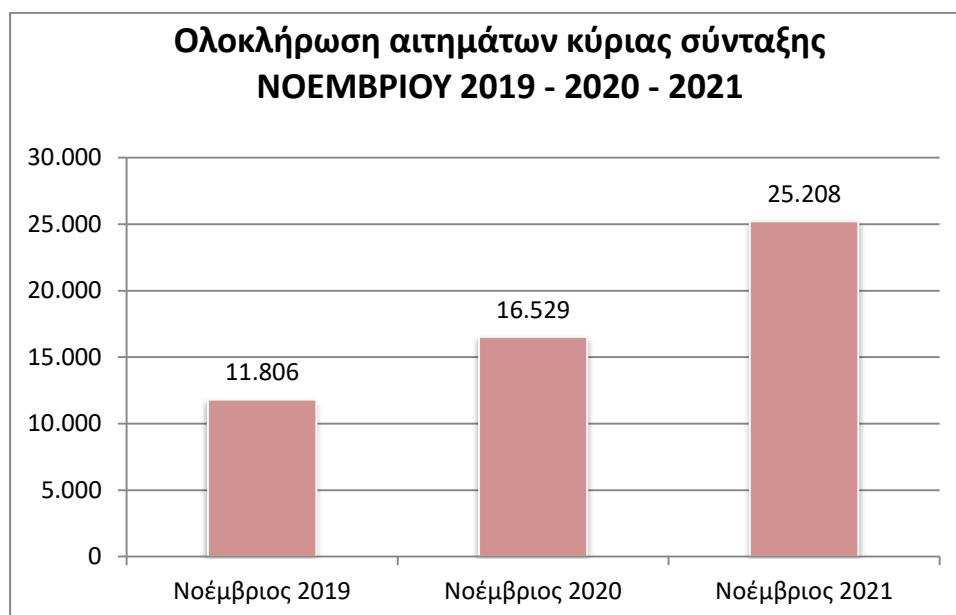
Τα αιτήματα συνταξιοδότησης που υποβάλλουν οι ασφαλισμένοι ολοκληρώνονται από τις αρμόδιες υπηρεσίες του e-ΕΦΚΑ με την έκδοση εγκριτικών ή απορριπτικών αποφάσεων. Σε κάποιες περιπτώσεις, όπως για παράδειγμα, όταν κάποιος έχει υποβάλλει δύο αιτήσεις σε διαφορετικά υποκαταστήματα, η ολοκλήρωση της μίας αίτησης πραγματοποιείται χωρίς την έκδοση απόφασης.

Στον Πίνακα 1 απεικονίζονται οι ολοκληρώσεις των συνταξιοδοτικών αιτημάτων ανά μήνα και τρόπο ολοκλήρωσης.

Μήνας	Έτος 2019				Έτος 2020				Έτος 2021			
	Εγκριτικές	Απορ/κές	Κλείσιμο Χωρίς Απόφαση	Σύνολο	Εγκριτικές	Απορ/κές	Κλείσιμο Χωρίς απόφαση	Σύνολο	Εγκριτικές	Απορ/κές	Κλείσιμο Χωρίς απόφαση	Σύνολο
Ιανουάριος	7.894	600	3.149	11.643	12.171	624	720	13.515	13.018	951	2.282	16.251
Φεβρουάριος	8.594	525	785	9.904	11.735	983	788	13.506	13.802	1.158	1.106	16.066
Μάρτιος	9.270	736	821	10.827	7.362	726	576	8.664	17.315	1.282	1.197	19.794
Απρίλιος	8.924	811	898	10.633	6.179	542	350	7.071	15.761	1.032	1.738	18.531
Μάιος	7.968	715	916	9.599	7.922	745	496	9.163	15.323	914	1.199	17.436
Ιούνιος	7.991	728	817	9.536	10.687	680	803	12.170	16.535	882	1.336	18.753
Ιούλιος	8.339	782	738	9.859	14.230	502	963	15.695	14.414	917	1.306	16.637
Αύγουστος	5.229	479	626	6.334	8.746	560	830	10.136	11.313	705	911	12.929
Σεπτέμβριος	8.354	637	765	9.756	15.929	1.821	1.882	19.632	16.384	1.002	1.045	18.431
Οκτώβριος	8.980	1.015	884	10.879	16.702	1.103	1.076	18.881	15.761	1.726	3.852	21.339
Νοέμβριος	10.145	855	806	11.806	13.243	1.503	1.783	16.529	18.270	1.355	5.583	25.208
Δεκέμβριος	11.350	557	641	12.548	14.002	909	1.898	16.809				
ΣΥΝΟΛΟ ΕΤΟΥΣ	103.038	8.440	11.846	123.324	138.908	10.698	12.165	161.771	167.896	11.924	21.555	201.375

Πίνακας 1: Κατανομή ολοκλήρωσης συνταξιοδοτικών αιτημάτων (εγκριτικών, απορριπτικών, χωρίς απόφαση) ανά μήνα.

Στο Διάγραμμα 1 που ακολουθεί αποτυπώνεται η ολοκλήρωση των συνταξιοδοτικών αιτήσεων κύριας σύνταξης το μήνα Νοέμβριο για τα έτη 2019, 2020 και 2021.



Διάγραμμα 1: Ολοκλήρωση των συνταξιοδοτικών αιτήσεων κύριας σύνταξης το μήνα Νοέμβριο για τα έτη 2019, 2020 και 2021 (Από το Μάρτιο 2020 η λειτουργία του e-ΕΦΚΑ γίνεται με εκ περιτροπής εργασία λόγω COVID-19).

2. Πλήθος αιτήσεων / νέων αιτήσεων οριστικής κύριας σύνταξης

2.1. Πλήθος αιτήσεων οριστικής κύριας σύνταξης

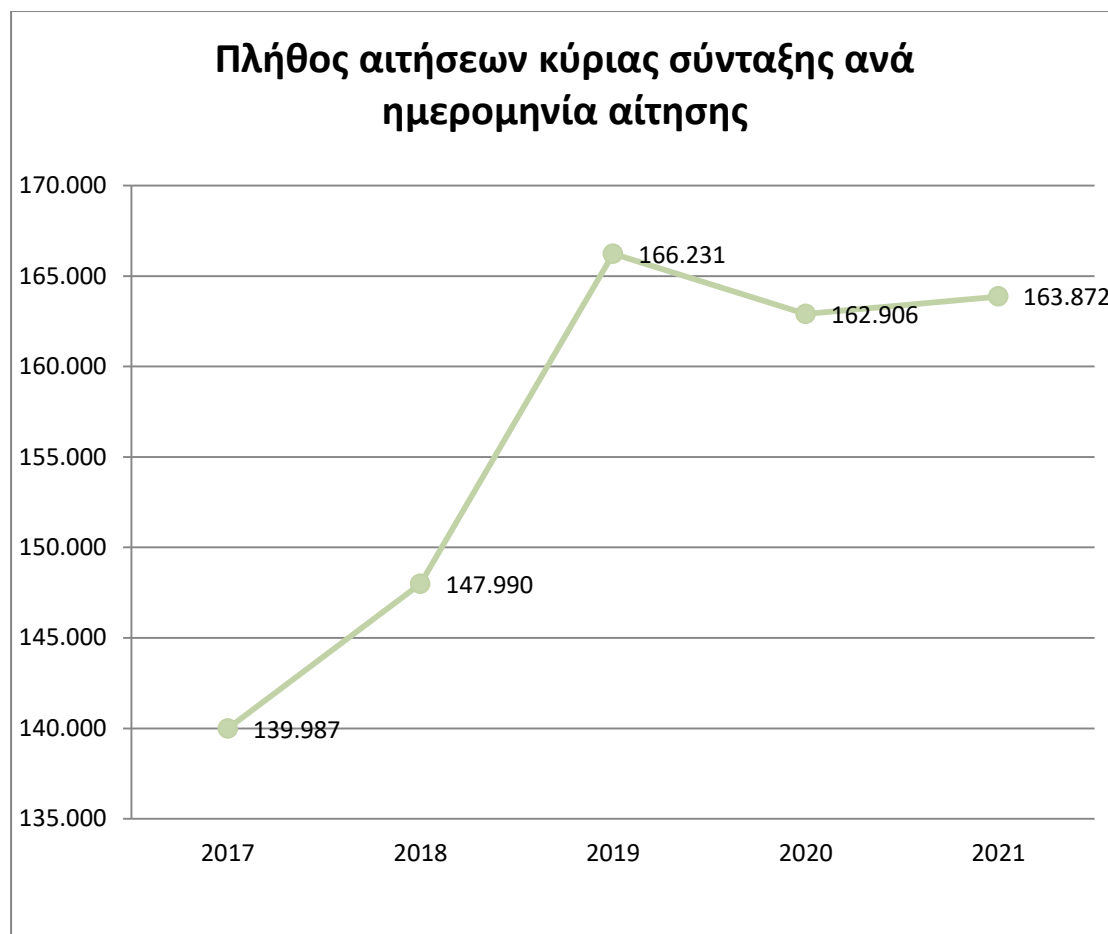
Οι αιτήσεις καταγράφονται με βάση την ημερομηνία υποβολής στο πληροφοριακό σύστημα. Επειδή μεσολαβεί ένα χρονικό διάστημα από την ηλεκτρονική υποβολή της αίτησης μέχρι την προσκόμιση των δικαιολογητικών από τον ασφαλισμένο, οπότε και οριστικοποιείται η αίτηση, ενδέχεται να υπάρχει μια μικρή αναθεώρηση του πλήθους στην επόμενη κάθε φορά έκθεση.

Στον Πίνακα 2.1 που ακολουθεί παρουσιάζεται η κατανομή των αιτήσεων ανά ημερομηνία αίτησης για τα έτη 2017 έως 2021. Επισημαίνεται ότι το ΓΛΚ συμπεριλαμβάνεται από τον 1/2019 και μετά.

Μήνας	Κατανομή αιτήσεων βάσει ημερομηνίας αίτησης				
	2017	2018	2019	2020	2021
Ιανουάριος	12.059	11.789	13.436	15.696	13.683
Φεβρουάριος	14.564	12.904	13.809	14.962	13.520
Μάρτιος	15.679	13.965	13.377	9.830	15.549
Απρίλιος	9.444	10.348	12.841	6.582	14.622
Μάιος	11.992	12.031	13.540	11.312	13.991
Ιούνιος	10.542	11.696	12.980	15.011	15.043
Ιούλιος	10.817	14.689	15.067	17.553	15.446
Αύγουστος	9.030	10.059	10.829	11.596	11.811
Σεπτέμβριος	10.577	11.612	15.695	18.619	22.577
Οκτώβριος	12.873	14.452	16.760	15.493	14.647
Νοέμβριος	11.816	12.572	15.032	12.641	12.983
Δεκέμβριος	10.594	11.873	12.865	13.611	
ΣΥΝΟΛΟ ΕΤΟΥΣ	139.987	147.990	166.231	162.906	163.872

Πίνακας 2.1. Κατανομή αιτήσεων ανά ημερομηνία αίτησης

Στο ακόλουθο διάγραμμα απεικονίζεται η τάση των αιτήσεων κύριας σύνταξης με βάση την ημερομηνία αίτησης από τον 1/2017 έως και τον 11/2021.



Διάγραμμα 2.1.: Κατανομή αιτήσεων ανά ημερομηνία αίτησης.

2.2. Πλήθος νέων αιτήσεων οριστικής κύριας σύνταξης

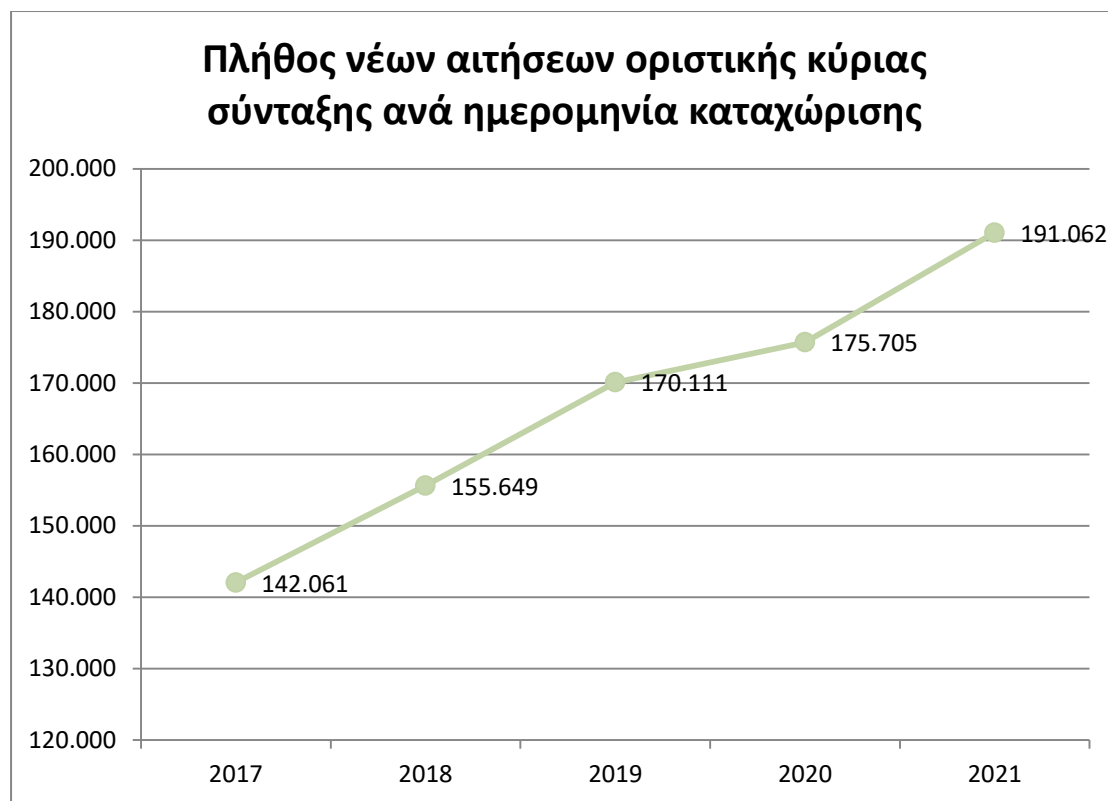
Οι νέες αιτήσεις οριστικής κύριας σύνταξης καταγράφονται με βάση την ημερομηνία καταχώρισης στο πληροφοριακό σύστημα.

Στον Πίνακα 2.2.α παρουσιάζεται η εξέλιξη των νέων αιτήσεων κύριας συνταξιοδότησης με βάση την ημερομηνία καταχώρισης από την έναρξη της λειτουργίας του ΕΦΚΑ το 2017. Επισημαίνεται ότι στοιχεία για το ΓΛΚ υπάρχουν από τον 1/2019 και μετά.

Μήνας	Πλήθος νέων αιτήσεων βάσει ημερομηνίας καταχώρισης				
	2017	2018	2019	2020	2021
Ιανουάριος	12.028	12.022	13.564	19.567	15.433
Φεβρουάριος	14.528	15.576	13.811	15.587	14.845
Μάρτιος	15.640	13.778	13.596	9.075	18.194
Απρίλιος	9.437	10.058	13.909	6.683	18.246
Μάιος	11.958	11.412	13.780	12.199	17.138
Ιούνιος	10.515	12.222	12.906	15.617	16.754
Ιούλιος	12.203	17.924	15.512	20.192	16.044
Αύγουστος	10.112	10.417	11.208	12.738	12.969
Σεπτέμβριος	10.515	12.759	14.816	17.445	18.862
Οκτώβριος	12.926	14.968	16.961	18.897	20.948
Νοέμβριος	12.513	12.317	16.145	13.183	21.629
Δεκέμβριος	9.686	12.196	13.903	14.522	
ΣΥΝΟΛΟ ΕΤΟΥΣ	142.061	155.649	170.111	175.705	191.062

Πίνακας 2.2.α: Πλήθος νέων αιτήσεων οριστικής κύριας σύνταξης ανά ημερομηνία καταχώρισης.

Στο διάγραμμα που ακολουθεί αποτυπώνεται η τάση των νέων αιτήσεων με βάση την ημερομηνία καταχώρισης, έως τον 11/2021.



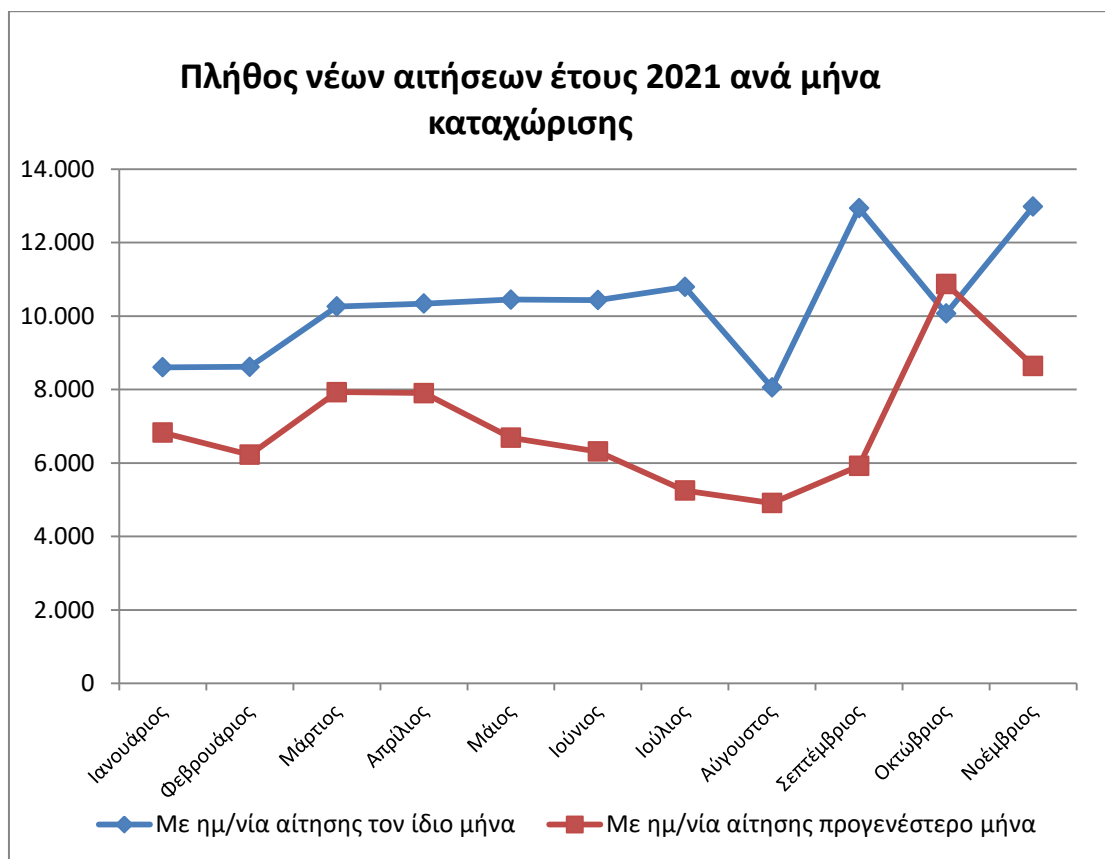
Διάγραμμα 2.2.α: Ετήσια κατανομή νέων αιτήσεων βάσει της ημερομηνίας καταχώρισης.

Στον Πίνακα 2.2.β παρουσιάζεται η εξέλιξη των νέων αιτήσεων κύριας συνταξιοδότησης έτους 2021 με βάση την ημερομηνία καταχώρισης και το μήνα υποβολής αίτησης.

Μήνας	Με ημ/νία αίτησης τον ίδιο μήνα	Με ημ/νία αίτησης προγενέστερο μήνα	Σύνολο νέων αιτήσεων
Ιανουάριος	8.606	6.827	15.433
Φεβρουάριος	8.618	6.227	14.845
Μάρτιος	10.264	7.930	18.194
Απρίλιος	10.341	7.905	18.246
Μάιος	10.450	6.688	17.138
Ιούνιος	10.439	6.315	16.754
Ιούλιος	10.795	5.249	16.044
Αύγουστος	8.057	4.912	12.969
Σεπτέμβριος	12.939	5.923	18.862
Οκτώβριος	10.070	10.878	20.948
Νοέμβριος	12.983	8.646	21.629

Πίνακας 2.2.β: Κατανομή νέων αιτήσεων έτους 2021 με διάκριση ανά μήνα υποβολής αίτησης.

Στο διάγραμμα που ακολουθεί απεικονίζεται η κατανομή των νέων αιτήσεων έτους 2021 ανά μήνα, με διάκριση ανάλογα με το αν ο μήνας αίτησης συμπίπτει με το μήνα καταχώρισης ή είναι προγενέστερος.



Διάγραμμα 2.2.β: Μηνιαία κατανομή νέων αιτήσεων έτους 2021.

3. Πλήθος και εκτιμώμενη πληρωμή εκκρεμών αιτήσεων οριστικής κύριας σύνταξης

Στον Πίνακα 3.α αποτυπώνεται η εξέλιξη του πλήθους των ληξιπρόθεσμων εκκρεμών αιτήσεων (αιτήσεις για τις οποίες ο χρόνος αναμονής είναι άνω των 90 ημερών), οριστικής κύριας σύνταξης, εκτός των διεθνών αιτημάτων για τους μήνες 1/2019 έως και 6/2021, (όπως επικαιροποιήθηκαν στις 31/7/2021), και εκτός των διεθνών και ανελαστικών αιτημάτων από τον 7/2021 και έπειτα, καθώς και εκτίμηση της οφειλής στους ασφαλισμένους, ανά μήνα από τον Ιανουάριο του 2019 έως και το Νοέμβριο του 2021. Για την εκτίμηση της οφειλής έχει αφαιρεθεί η εισφορά υπέρ υγείας και ο φόρος εισοδήματος.

Τον μήνα Απρίλιο του 2021, παρατηρήθηκε σημαντική μείωση της εκτιμώμενης οφειλής, λόγω της απόδοσης προκαταβολών σε αιτούντες - δικαιούχους σύνταξης, για πρώτη φορά.

Μήνας	ΛΗΞΙΠΡΟΘΕΣΜΕΣ ΕΚΚΡΕΜΕΙΣ ΑΙΤΗΣΕΙΣ					
	ΠΛΗΘΟΣ			ΠΟΣΟ (€)		
	2019	2020	2021	2019	2020	2021
Ιανουάριος	94.049	131.248	121.894	428.751.860	595.420.098	556.881.992
Φεβρουάριος	94.087	132.454	116.472	435.146.309	608.483.310	535.596.954
Μάρτιος	92.911	137.334	108.893	440.370.509	637.709.923	509.743.222
Απρίλιος	95.178	144.218	103.553	441.897.318	668.514.475	402.506.311
Μάιος	100.469	149.193	101.558	457.580.074	693.777.256	387.073.366
Ιούνιος	104.206	147.928	100.107	472.158.723	704.632.417	377.405.522
Ιούλιος	107.306	144.293	94.152	486.763.850	712.176.628	323.706.861
Αύγουστος	113.630	146.031	98.121	527.169.964	726.102.641	340.551.254
Σεπτέμβριος	118.040	145.397	96.330	541.464.666	694.249.296	325.185.939
Οκτώβριος	122.474	141.509	92.180	556.456.772	679.959.772	306.120.427
Νοέμβριος	121.731	133.179	83.090	563.528.904	630.585.820	278.272.414
Δεκέμβριος	127.155	125.747		588.769.476	599.803.417	

Πίνακας 3.α: Εξέλιξη πλήθους και εκτιμώμενης οφειλής ληξιπρόθεσμων εκκρεμών αιτήσεων οριστικής κύριας σύνταξης

Στον Πίνακα 3.β αποτυπώνεται η εξέλιξη του πλήθους των μη ληξιπρόθεσμων εκκρεμών αιτήσεων (αιτήσεις για τις οποίες δεν έχει παρέλθει χρόνος αναμονής άνω των 90 ημερών), οριστικής κύριας σύνταξης, εκτός των διεθνών αιτημάτων για τους μήνες 1/2019 έως και 6/2021, (όπως επικαιροποιήθηκαν στις 31/7/2021), και εκτός των διεθνών και ανελαστικών αιτημάτων από τον 7/2021 και έπειτα, καθώς και εκτίμηση της οφειλής στους ασφαλισμένους, ανά μήνα από τον Ιανουάριο του 2019 έως και το Νοέμβριο του 2021. Για την εκτίμηση της οφειλής έχει αφαιρεθεί η εισφορά υπέρ υγείας και ο φόρος εισοδήματος.

Μήνας	ΜΗ ΛΗΞΙΠΡΟΘΕΣΜΕΣ ΕΚΚΡΕΜΕΙΣ ΑΙΤΗΣΕΙΣ					
	ΠΛΗΘΟΣ			ΠΟΣΟ (€)		
	2019	2020	2021	2019	2020	2021
Ιανουάριος	23.795	36.669	30.897	9.414.713	12.860.648	18.749.194
Φεβρουάριος	28.496	37.309	31.630	10.717.828	12.804.509	17.910.344
Μάρτιος	32.244	34.253	33.241	11.328.208	13.527.109	18.722.923
Απρίλιος	33.239	27.446	34.480	13.142.146	12.458.706	16.767.680
Μάιος	32.066	24.665	32.481	11.947.263	8.595.439	16.817.054
Ιούνιος	32.139	28.517	30.403	11.724.975	7.724.541	16.051.724
Ιούλιος	34.769	34.838	27.418	12.258.195	11.315.570	15.824.488
Αύγουστος	33.269	32.575	24.017	14.121.672	13.428.157	13.871.976
Σεπτέμβριος	35.549	35.008	25.969	12.787.273	13.032.325	11.392.944
Οκτώβριος	37.402	33.874	30.348	12.177.672	11.230.095	10.886.205
Νοέμβριος	41.334	37.168	33.853	16.631.437	19.695.652	11.844.032
Δεκέμβριος	37.527	33.219	0	15.085.469	19.400.444	0

Πίνακας 3.β: Εξέλιξη πλήθους και εκτιμώμενης οφειλής μη ληξιπρόθεσμων εκκρεμών αιτήσεων οριστικής κύριας σύνταξης