

ΜΗΝΙΑΙΑ ΣΤΟΙΧΕΙΑ
ΑΠΑΣΧΟΛΗΣΗΣ ΑΣΦΑΛΙΣΜΕΝΩΝ
ΙΔΙΩΤΙΚΟΥ ΔΙΚΑΙΟΥ e-ΕΦΚΑ
ΑΥΓΟΥΣΤΟΣ 2020

ΗΜΕΡΟΜΗΝΙΑ ΕΚΔΟΣΗΣ
26/11/2021

ΠΕΡΙΕΧΟΜΕΝΑ

Σελίδα

ΤΜΗΜΑ 0 : Συγκεντρωτικά στοιχεία

<u>Πίνακας 0.1: ΚΟΙΝΕΣ ΕΠΙΧΕΙΡΗΣΕΙΣ ΚΑΙ ΟΙΚΟΔΟΜΟΤΕΧΝΙΚΑ ΕΡΓΑ – ΚΑΤΑΝΟΜΗ ΤΩΝ ΕΠΙΧΕΙΡΗΣΕΩΝ, ΤΗΣ ΑΠΑΣΧΟΛΗΣΗΣ ΚΑΙ ΤΟΥ ΗΜΕΡΟΜΙΣΘΙΟΥ ΤΩΝ ΑΣΦΑΛΙΣΜΕΝΩΝ ΑΝΑ ΤΥΠΟ ΕΠΙΧΕΙΡΗΣΗΣ - ΔΙΑΓΡΑΜΜΑΤΑ.....</u>	2
<u>Πίνακας 0.2: ΚΟΙΝΕΣ ΕΠΙΧΕΙΡΗΣΕΙΣ - ΚΑΤΑΝΟΜΗ ΤΗΣ ΑΠΑΣΧΟΛΗΣΗΣ, ΤΟΥ ΗΜΕΡΟΜΙΣΘΙΟΥ ΚΑΙ ΤΟΥ ΜΕΣΟΥ ΜΙΣΘΟΥ ΤΩΝ ΑΣΦΑΛΙΣΜΕΝΩΝ ΑΝΑ ΤΥΠΟ ΑΠΑΣΧΟΛΗΣΗΣ.....</u>	3
<u>Πίνακας 0.3: ΚΟΙΝΕΣ ΕΠΙΧΕΙΡΗΣΕΙΣ ΚΑΙ ΟΙΚΟΔΟΜΟΤΕΧΝΙΚΑ ΕΡΓΑ – ΚΑΤΑΝΟΜΗ ΑΣΦΑΛΙΣΜΕΝΩΝ ΑΝΑ ΥΠΗΚΟΟΤΗΤΑ.....</u>	4
<u>Πίνακας 0.4: ΚΟΙΝΕΣ ΕΠΙΧΕΙΡΗΣΕΙΣ ΚΑΙ ΟΙΚΟΔΟΜΟΤΕΧΝΙΚΑ ΕΡΓΑ – ΚΑΤΑΝΟΜΗ ΑΣΦΑΛΙΣΜΕΝΩΝ ΑΝΑ ΗΛΙΚΙΑ ΚΑΙ ΦΥΛΟ.....</u>	5
<u>Πίνακας 0.5: ΚΟΙΝΕΣ ΕΠΙΧΕΙΡΗΣΕΙΣ ΚΑΙ ΟΙΚΟΔΟΜΟΤΕΧΝΙΚΑ ΕΡΓΑ – ΚΑΤΑΝΟΜΗ ΑΣΦΑΛΙΣΜΕΝΩΝ ΑΝΑ ΟΙΚΟΝΟΜΙΚΗ ΔΡΑΣΤΗΡΙΟΤΗΤΑ ΚΑΙ ΥΠΗΚΟΟΤΗΤΑ.....</u>	6
<u>Πίνακας 0.6: ΚΟΙΝΕΣ ΕΠΙΧΕΙΡΗΣΕΙΣ ΚΑΙ ΟΙΚΟΔΟΜΟΤΕΧΝΙΚΑ ΕΡΓΑ – ΚΑΤΑΝΟΜΗ ΑΣΦΑΛΙΣΜΕΝΩΝ ΑΝΑ ΕΠΑΓΓΕΛΜΑ ΚΑΙ ΥΠΗΚΟΟΤΗΤΑ.....</u>	7

ΤΜΗΜΑ Ι: Κοινές Επιχειρήσεις με 10 Μισθωτούς και Άνω

<u>Πίνακας Ι.1: ΑΡΙΘΜΟΣ ΕΠΙΧΕΙΡΗΣΕΩΝ ΚΑΙ ΑΡΙΘΜΟΣ ΑΣΦΑΛΙΣΜΕΝΩΝ ΣΤΟΝ ΕΦΚΑ – ΔΙΑΓΡΑΜΜΑ</u>	9
<u>Πίνακας Ι.2: ΑΡΙΘΜΟΣ ΑΣΦΑΛΙΣΜΕΝΩΝ ΣΤΟ Ι.Κ.Α. ΚΑΤΑ ΤΥΠΟ ΑΠΑΣΧΟΛΗΣΗΣ, ΦΥΛΟ, ΜΕΣΗ ΑΠΑΣΧΟΛΗΣΗ ΚΑΙ ΜΕΣΟ ΗΜΕΡΟΜΙΣΘΙΟ - ΔΙΑΓΡΑΜΜΑΤΑ.....</u>	10
<u>Πίνακας Ι.3: ΑΡΙΘΜΟΣ ΑΣΦΑΛΙΣΜΕΝΩΝ, ΜΕΣΗ ΑΠΑΣΧΟΛΗΣΗ, ΜΕΣΟ ΗΜΕΡΟΜΙΣΘΙΟ ΚΑΤΑ ΟΙΚΟΝΟΜΙΚΗ ΔΡΑΣΤΗΡΙΟΤΗΤΑ ΕΡΓΟΔΟΤΗ ΚΑΙ ΦΥΛΟ ΓΙΑ ΠΛΗΡΗ ΑΠΑΣΧΟΛΗΣΗ.....</u>	12-15
<u>Πίνακας Ι.4: ΑΡΙΘΜΟΣ ΑΣΦΑΛΙΣΜΕΝΩΝ, ΜΕΣΗ ΑΠΑΣΧΟΛΗΣΗ, ΜΕΣΟ ΗΜΕΡΟΜΙΣΘΙΟ ΚΑΤΑ ΟΙΚΟΝΟΜΙΚΗ ΔΡΑΣΤΗΡΙΟΤΗΤΑ ΕΡΓΟΔΟΤΗ ΚΑΙ ΦΥΛΟ ΓΙΑ ΠΛΗΡΗ ΑΠΑΣΧΟΛΗΣΗ ΣΤΗ ΜΕΤΑΠΟΙΗΣΗ.....</u>	16-18

ΤΜΗΜΑ ΙΙ: Κοινές Επιχειρήσεις με Λιγότερους από 10 Μισθωτούς

<u>Πίνακας ΙΙ.1: ΑΡΙΘΜΟΣ ΕΠΙΧΕΙΡΗΣΕΩΝ ΚΑΙ ΑΡΙΘΜΟΣ ΑΣΦΑΛΙΣΜΕΝΩΝ ΣΤΟ ΕΦΚΑ - ΔΙΑΓΡΑΜΜΑ.....</u>	20
<u>Πίνακας ΙΙ.2: ΑΡΙΘΜΟΣ ΑΣΦΑΛΙΣΜΕΝΩΝ ΣΤΟ Ι.Κ.Α. ΚΑΤΑ ΤΥΠΟ ΑΠΑΣΧΟΛΗΣΗΣ, ΦΥΛΟ, ΜΕΣΗ ΑΠΑΣΧΟΛΗΣΗ ΚΑΙ ΜΕΣΟ ΗΜΕΡΟΜΙΣΘΙΟ - ΔΙΑΓΡΑΜΜΑΤΑ.....</u>	21
<u>Πίνακας ΙΙ.3: ΑΡΙΘΜΟΣ ΑΣΦΑΛΙΣΜΕΝΩΝ, ΜΕΣΗ ΑΠΑΣΧΟΛΗΣΗ, ΜΕΣΟ ΗΜΕΡΟΜΙΣΘΙΟ ΚΑΤΑ ΟΙΚΟΝΟΜΙΚΗ ΔΡΑΣΤΗΡΙΟΤΗΤΑ ΕΡΓΟΔΟΤΗ ΚΑΙ ΦΥΛΟ ΓΙΑ ΠΛΗΡΗ ΑΠΑΣΧΟΛΗΣΗ.....</u>	23-26
<u>Πίνακας ΙΙ.4: ΑΡΙΘΜΟΣ ΑΣΦΑΛΙΣΜΕΝΩΝ, ΜΕΣΗ ΑΠΑΣΧΟΛΗΣΗ, ΜΕΣΟ ΗΜΕΡΟΜΙΣΘΙΟ ΚΑΤΑ ΟΙΚΟΝΟΜΙΚΗ ΔΡΑΣΤΗΡΙΟΤΗΤΑ ΕΡΓΟΔΟΤΗ ΚΑΙ ΦΥΛΟ ΓΙΑ ΠΛΗΡΗ ΑΠΑΣΧΟΛΗΣΗ ΣΤΗ ΜΕΤΑΠΟΙΗΣΗ.....</u>	27-29

ΤΜΗΜΑ ΙΙΙ : Οικοδομοτεχνικά Έργα - Οικοδόμοι

<u>Πίνακας ΙΙΙ.1: ΓΕΩΓΡΑΦΙΚΗ ΚΑΤΑΝΟΜΗ ΕΡΓΩΝ ΚΑΙ ΟΙΚΟΔΟΜΩΝ - ΔΙΑΓΡΑΜΜΑΤΑ.....</u>	31
<u>Πίνακας ΙΙΙ.2: ΑΡΙΘΜΟΣ ΕΡΓΩΝ ΚΑΙ ΟΙΚΟΔΟΜΩΝ, ΜΕΣΗ ΑΠΑΣΧΟΛΗΣΗ, ΜΕΣΟ ΗΜΕΡΟΜΙΣΘΙΟ ΑΝΑ ΥΠΟΚΑΤΑΣΤΗΜΑ.....</u>	33-41
<u>Πίνακας ΙΙΙ.3: ΑΡΙΘΜΟΣ ΟΙΚΟΔΟΜΩΝ, ΜΕΣΗ ΑΠΑΣΧΟΛΗΣΗ, ΜΕΣΟ ΗΜΕΡΟΜΙΣΘΙΟ ΑΝΑ ΗΛΙΚΙΑ – ΔΙΑΓΡΑΜΜΑΤΑ.....</u>	43

TABLE OF CONTENTS

	Page
<u>SECTION 0 : Detailed statistics for Insured Population</u>	
<u>Table 0.1: ENTERPRISES & CONSTRUCTIONS - DISTRIBUTION OF ENTERPRISES , AVERAGE EMPLOYMENT (DAYS), AVERAGE WAGE BY TYPE OF ENTERPRISE</u>	2
<u>Table 0.2: ENTERPRISES - DISTRIBUTION OF EMPLOYMENT, AVERAGE WAGE, AND AVERAGE SALARY OF THE INSURED INDIVIDUALS BY TYPE OF EMPLOYMENT.....</u>	3
<u>Table 0.3: ENTERPRISES & CONSTRUCTIONS - DISTRIBUTION OF INSURED POPULATION BY NATIONALITY.....</u>	4
<u>Table 0.4: ENTERPRISES & CONSTRUCTIONS - DISTRIBUTION OF INSURED POPULATION BY AGE & SEX</u>	5
<u>Table 0.5: ENTERPRISES & CONSTRUCTIONS - DISTRIBUTION OF INSURED POPULATION BY ECONOMIC ACTIVITY & NATIONALITY</u>	6
<u>Table 0.6: ENTERPRISES & CONSTRUCTIONS - DISTRIBUTION OF INSURED POPULATION BY OCCUPATION & NATIONALITY</u>	7
<u>SECTION I: Enterprises with 10 or more employees</u>	
<u>Table I.1: NUMBER OF ENTERPRISES & NUMBER OF INSURED INDIVIDUALS - CHARTS.....</u>	9
<u>Table I.2: INSURED INDIVIDUALS AVERAGE EMPLOYMENT (DAYS) & AVERAGE WAGE BY SEX & TYPE OF EMPLOYMENT (FULL / PART-TIME) - CHARTS</u>	10
<u>Table I.3: INSURED INDIVIDUALS, AVERAGE EMPLOYMENT (DAYS), AVERAGE WAGE BY SEX & EMPLOYER'S ECONOMIC ACTIVITY FOR FULL-TIME EMPLOYMENT.....</u>	12-15
<u>Table I.4: INSURED INDIVIDUALS EMPLOYED IN MANUFACTURING , AVERAGE EMPLOYMENT(DAYS), AVERAGE WAGE BY SEX & EMPLOYER'S ECONOMIC ACTIVITY FOR FULL -TIME EMPLOYMENT.....</u>	16-18
<u>SECTION II: Enterprises with less than 10 employees</u>	
<u>Table II.1 : NUMBER OF ENTERPRISES & NUMBER OF INSURED INDIVIDUALS - CHARTS.....</u>	20
<u>Table II.2: INSURED INDIVIDUALS, AVERAGE DAYS OF EMPLOYMENT PER MONTH, AVERAGE WAGE BY SEX & TYPE OF EMPLOYMENT (FULL / PART-TIME) – CHARTS</u>	21
<u>Table II.3: INSURED INDIVIDUALS, AVERAGE EMPLOYMENT (DAYS), AVERAGE WAGE BY SEX & EMPLOYER'S ECONOMIC ACTIVITY FOR FULL -TIME EMPLOYMENT.....</u>	23-26
<u>Table II.4: INSURED INDIVIDUALS EMPLOYED IN MANUFACTURING , AVERAGE EMPLOYMENT (DAYS), AVERAGE WAGE BY SEX & EMPLOYER'S ECONOMIC ACTIVITY FOR FULL -TIME EMPLOYMENT.....</u>	27-29
<u>SECTION III : Constructions - Construction workers</u>	
<u>Table III.1: GEOGRAPHICAL DISTRIBUTION FOR CONSTRUCTIONS & WORKERS - CHARTS.....</u>	31
<u>Table III.2: NUMBER OF CONSTRUCTIONS & CONSTRUCTION WORKERS, AVERAGE EMPLOYMENT (DAYS), AVERAGE WAGE PER DAY BY REGIONAL SUB-BRANCH.....</u>	33-41
<u>Table III.3: NUMBER OF CONSTRUCTION WORKERS, AVERAGE EMPLOYMENT (DAYS), AVERAGE WAGE BY AGE - CHARTS</u>	43

ΤΜΗΜΑ 0:
Συγκεντρωτικά στοιχεία

SECTION 0:
***Detailed statistics for Insured
Population***

ΑΥΓΟΥΣΤΟΣ 2020 / AUGUST 2020

ΠΙΝΑΚΑΣ 1: ΚΟΙΝΕΣ ΕΠΙΧΕΙΡΗΣΕΙΣ ΚΑΙ ΟΙΚΟΔΟΜΟΤΕΧΝΙΚΑ ΕΡΓΑ
 ΚΑΤΑΝΟΜΗ ΤΩΝ ΕΠΙΧΕΙΡΗΣΕΩΝ, ΤΗΣ ΑΠΑΣΧΟΛΗΣΗΣ ΚΑΙ ΤΟΥ ΗΜΕΡΟΜΙΣΘΙΟΥ ΤΩΝ ΑΣΦΑΛΙΣΜΕΝΩΝ ΑΝΑ ΤΥΠΟ ΕΠΙΧΕΙΡΗΣΗΣ
 TABLE 1 : ENTERPRISES & CONSTRUCTIONS
 DISTRIBUTION OF ENTERPRISES, AVERAGE DAYS OF EMPLOYMENT PER MONTH , AVERAGE WAGE PER DAY BY TYPE OF ENTERPRISE

ΤΥΠΟΣ ΕΠΙΧΕΙΡΗΣΗΣ TYPE OF ENTERPRISE	Αριθμός Επιχειρήσεων & Οικοδομοτεχνικών Έργων Number of Enterprises & Constructions	Αριθμός Ασφαλισμένων Number of Insured Individuals			Μέση Απασχόληση Average days of Employment per month			Μέσο Ημερομίσθιο (Τακτικών Αποδοχών) Average Wage per day (Regular earnings only)		
		Άνδρες Males	Γυναίκες Females	Σύνολο Total	Άνδρες Males	Γυναίκες Females	Σύνολο Total	Άνδρες Males	Γυναίκες Females	Σύνολο Total
Κοινές Επιχειρήσεις - Enterprises	283.934	1.160.882	987.969	2.148.851	21,92	21,72	21,83	48,31	40,95	44,97
Οικοδομοτεχνικά Έργα - Constructions	12.502	36.303	335	36.638	12,77	13,14	12,77	39,20	38,43	39,19
Σύνολο Total	296.436	1.197.185	988.304	2.185.489	21,65	21,72	21,68	48,15	40,95	44,92

Παρατηρήσεις:

- 1) Ο αριθμός ασφαλισμένων είναι διακριτός και δεν είναι το σύνολο των ασφαλισμένων του e-ΕΦΚΑ αλλά μόνο όσοι έχουν ενταχτεί στο σύστημα των ΑΠΔ και έχουν ελεγχθεί κατά την ημερομηνία επεξεργασίας των στοιχείων.
- 2) Η μέση απασχόληση και το μέσο ημερομίσθιο αναφέρονται για κάθε απασχόληση εργαζομένου χωρίς να περιλαμβάνουν το σύνολο των απασχολήσεων του σε περίπτωση πολλαπλών απασχολήσεων.
- 3) Στις τακτικές αποδοχές δεν περιλαμβάνονται τα bonus και οι υπερωρίες

Comments

- 1) The number of insured individuals is distinct and does not refer to the total population insured by e-EFKA but to those individuals which are insured through the DPS (Detailed Periodical Statements) system and have been checked by the data processing date
- 2) Average days of employment per month and average wage per day do not refer to distinct individuals as for those with more than one employment, days and salary are not aggregated.
- 3) Regular earnings exclude bonuses and overtime

ΑΥΓΟΥΣΤΟΣ 2020 / AUGUST 2020

ΠΙΝΑΚΑΣ 2 : ΚΟΙΝΕΣ ΕΠΙΧΕΙΡΗΣΕΙΣ

ΚΑΤΑΝΟΜΗ ΤΗΣ ΑΠΑΣΧΟΛΗΣΗΣ, ΤΟΥ ΗΜΕΡΟΜΙΣΘΙΟΥ ΚΑΙ ΤΟΥ ΜΕΣΟΥ ΜΙΣΘΟΥ ΤΩΝ ΑΣΦΑΛΙΣΜΕΝΩΝ ΑΝΑ ΤΥΠΟ ΑΠΑΣΧΟΛΗΣΗΣ

TABLE 2 : ENTERPRISES

DISTRIBUTION OF EMPLOYMENT, AVERAGE WAGE, AND AVERAGE SALARY OF THE INSURED INDIVIDUALS BY TYPE OF EMPLOYMENT

		ΑΥΓΟΥΣΤΟΣ 2020 / AUGUST 2020						
ΤΥΠΟΣ ΑΠΑΣΧΟΛΗΣΗΣ	ΦΥΛΟ	ΑΝΔΡΕΣ MEN	ΓΥΝΑΙΚΕΣ WOMEN	ΣΥΝΟΛΟ TOTAL	SEX	TYPE OF EMPLOYMENT		
ΣΥΝΟΛΟ ΚΟΙΝΩΝ ΕΠΙΧΕΙΡΗΣΕΩΝ	ΠΛΗΡΗΣ ΑΠΑΣΧΟΛΗΣΗ	ΑΡΙΘΜΟΣ ΑΣΦΑΛΙΣΜΕΝΩΝ	915.641	676.951	1.592.592	NUMBER OF INSURED INDIVIDUALS	FULL TIME	ENTERPRISES
		ΜΕΣΗ ΑΠΑΣΧΟΛΗΣΗ	23,61	23,46	23,55	AVERAGE EMPLOYMENT		
		ΜΕΣΟ ΗΜΕΡΟΜΙΣΘΙΟ	53,83	47,43	51,12	AVERAGE WAGE		
		ΜΕΣΟΣ ΜΙΣΘΟΣ	1270,84	1112,80	1203,66	AVERAGE SALARY		
	ΜΕΡΙΚΗ ΑΠΑΣΧΟΛΗΣΗ	ΑΡΙΘΜΟΣ ΑΣΦΑΛΙΣΜΕΝΩΝ	308.105	349.974	658.079	NUMBER OF INSURED INDIVIDUALS	PART TIME	
		ΜΕΣΗ ΑΠΑΣΧΟΛΗΣΗ	16,66	18,18	17,47	AVERAGE EMPLOYMENT		
		ΜΕΣΟ ΗΜΕΡΟΜΙΣΘΙΟ	25,06	24,79	24,91	AVERAGE WAGE		
		ΜΕΣΟΣ ΜΙΣΘΟΣ	417,64	450,61	435,18	AVERAGE SALARY		
	ΣΥΝΟΛΟ*	ΑΡΙΘΜΟΣ ΑΣΦΑΛΙΣΜΕΝΩΝ	1.220.622	1.024.148	2.244.770	NUMBER OF INSURED INDIVIDUALS	TOTAL	
		ΜΕΣΗ ΑΠΑΣΧΟΛΗΣΗ	21,92	21,72	21,83	AVERAGE EMPLOYMENT		
		ΜΕΣΟ ΗΜΕΡΟΜΙΣΘΙΟ	48,31	40,95	44,97	AVERAGE WAGE		
		ΜΕΣΟΣ ΜΙΣΘΟΣ	1058,75	889,56	981,56	AVERAGE SALARY		

(1) Ο αριθμός των ασφαλισμένων δεν είναι διακριτός, επειδή ο ίδιος ασφαλισμένος μπορεί να μετρηθεί τόσες φορές όσοι είναι και οι εργοδότες του.

(1) The number of insured individuals is not distinct, because the same person can be counted as many times as many employers it has.

(2) Ως ασφαλισμένοι με "πλήρη απασχόληση" έχει ληφθεί ο αριθμός των ασφαλισμένων του e-ΕΦΚΑ που εργάζονται με πλήρες ωράριο ανεξάρτητα από τον αριθμό των ημερών εβδομαδιαίως, αλλιώς θεωρούνται ως εργαζόμενοι με "μερική απασχόληση"

(2) Full-time employees refer to number of individuals insured by e-EFKA who work full-time regardless of the number of working days per week, in any other case, they are considered part-time employees.

(3) Στο " ΣΥΝΟΛΟ* " περιλαμβάνονται οι μισθωτοί με πλήρη και μερική απασχόληση καθώς και εκείνοι για τους οποίους δεν έχει δηλωθεί ή είναι λάθος ο τύπος της απασχόλησης

(3) As "TOTAL" we consider all employees with full or part time employment and even those for which no type of employment has been declared or it is wrong.

ΑΥΓΟΥΣΤΟΣ 2020 / AUGUST 2020

ΠΙΝΑΚΑΣ 3 : ΚΟΙΝΕΣ ΕΠΙΧΕΙΡΗΣΕΙΣ ΚΑΙ ΟΙΚΟΔΟΜΟΤΕΧΝΙΚΑ ΕΡΓΑ
ΚΑΤΑΝΟΜΗ ΑΣΦΑΛΙΣΜΕΝΩΝ ΑΝΑ ΥΠΗΚΟΟΤΗΤΑ
TABLE 3 : ENTERPRISES & CONSTRUCTIONS
DISTRIBUTION OF INSURED POPULATION BY NATIONALITY

Υπηκοότητα Nationality	ΚΩΔ. ΥΠΗΚ.	Αριθμός Ασφαλισμένων σε Κοινές Επιχειρήσεις (1)				Αριθμός Ασφαλισμένων σε Οικοδομοτεχνικά Έργα (1)				Σύνολο Ασφαλισμένων (1)			
		Number of Insured Individuals in Enterprises (1)				Number of Insured Individuals in Constructions (1)				Total Insured Population (1)			
		Άνδρες Males	Γυναίκες Females	Σύνολο Total	%	Άνδρες Males	Γυναίκες Females	Σύνολο Total	%	Άνδρες Males	Γυναίκες Females	Σύνολο Total	%
Ελληνική-Greece	GR	1.021.522	887.686	1.909.208	88,85	18.485	196	18.681	50,99	1.040.007	887.882	1.927.889	88,21%
Αλβανική-Albania	AL	65.360	51.544	116.904	5,44	15.226	113	15.339	41,87	80.586	51.657	132.243	6,05%
Πακιστανική-Pakistan	PK	18.333	89	18.422	0,86	369	0	369	1,01	18.702	89	18.791	0,86%
Βουλγαρική-Bulgaria	BG	4.488	8.252	12.740	0,59	91	4	95	0,26	4.579	8.256	12.835	0,59%
Ρουμανική-Romania	RO	4.234	6.451	10.685	0,50	497	9	506	1,38	4.731	6.460	11.191	0,51%
Μπανγκλαντές-Bangladesh	BD	8.957	108	9.065	0,42	32	0	32	0,09	8.989	108	9.097	0,42%
Γεωργία-Georgia	GE	2.663	4.096	6.759	0,31	219	1	220	0,60	2.882	4.097	6.979	0,32%
Ρωσική-Russian Federation	RU	1.360	4.391	5.751	0,27	93	3	96	0,26	1.453	4.394	5.847	0,27%
Ινδική-India	IN	5.190	481	5.671	0,26	53	0	53	0,14	5.243	481	5.724	0,26%
Αιγυπτιακή-Egypt	EG	5.321	276	5.597	0,26	592	2	594	1,62	5.913	278	6.191	0,28%
Ουκρανική-Ukraine	UA	1.142	3.474	4.616	0,21	69	1	70	0,19	1.211	3.475	4.686	0,21%
Πολωνική-Poland	PL	1.043	2.163	3.206	0,15	71	2	73	0,20	1.114	2.165	3.279	0,15%
Φιλιππινεζική-Philippines	PH	1.202	1.488	2.690	0,13	0	0	0	0,00	1.202	1.488	2.690	0,12%
Κινέζικη-China	CN	1.442	1.176	2.618	0,12	0	0	0	0,00	1.442	1.176	2.618	0,12%
Βρετανική-United Kingdom	GB	1.081	1.473	2.554	0,12	2	0	2	0,01	1.083	1.473	2.556	0,12%
Κυπριακή-Cyprus	CY	1.258	1.174	2.432	0,11	1	0	1	0,00	1.259	1.174	2.433	0,11%
Μολδαβία-Moldova, republic of	MD	603	1.430	2.033	0,09	55	2	57	0,16	658	1.432	2.090	0,10%
Ιταλική-Italy	IT	1.191	737	1.928	0,09	2	0	2	0,01	1.193	737	1.930	0,09%
Αρμενική-Armenia	AM	773	993	1.766	0,08	53	0	53	0,14	826	993	1.819	0,08%
Γερμανική-Germany	DE	619	1.017	1.636	0,08	1	0	1	0,00	620	1.017	1.637	0,07%
Συριακή-Syrian arab republic	SY	1.158	147	1.305	0,06	178	0	178	0,49	1.336	147	1.483	0,07%
Αφγανική-Afghanistan	AF	1.084	69	1.153	0,05	49	0	49	0,13	1.133	69	1.202	0,05%
Τουρκική-Turkey	TR	729	351	1.080	0,05	10	0	10	0,03	739	351	1.090	0,05%
Γαλλική-France	FR	519	528	1.047	0,05	0	0	0	0,00	519	528	1.047	0,05%
Νιγηριανή-Nigeria	NG	656	263	919	0,04	4	0	4	0,01	660	263	923	0,04%
Τυνησιακή-Tunisia	TN	527	337	864	0,04	2	0	2	0,01	529	337	866	0,04%
Ολλανδική-Netherlands	NL	324	518	842	0,04	0	0	0	0,00	324	518	842	0,04%
Σερβική-Serbia	RS	253	548	801	0,04	4	0	4	0,01	257	548	805	0,04%
ΛΟΙΠΕΣ - OTHERS		7.850	6.709	14.559	0,68	145	2	147	0,40	7.995	6.711	14.706	0,67%
ΣΥΝΟΛΟ ΑΛΛΟΔΑΠΩΝ/TOTAL FOREIGNERS		139.360	100.283	239.643	11,15	17.818	139	17.957	49,01	157.178	100.422	257.600	11,79%
ΣΥΝΟΛΑ / TOTAL		1.160.882	987.969	2.148.851	100	36.303	335	36.638	100	1.197.185	988.304	2.185.489	100,00%

(1) Ο αριθμός των ασφαλισμένων είναι διακριτός. (1) The number of insured individuals is distinct

ΑΥΓΟΥΣΤΟΣ 2020 / AUGUST 2020

ΠΙΝΑΚΑΣ 4 : ΚΟΙΝΕΣ ΕΠΙΧΕΙΡΗΣΕΙΣ ΚΑΙ ΟΙΚΟΔΟΜΟΤΕΧΝΙΚΑ ΕΡΓΑ
ΚΑΤΑΝΟΜΗ ΑΣΦΑΛΙΣΜΕΝΩΝ ΑΝΑ ΗΛΙΚΙΑ ΚΑΙ ΦΥΛΟ

TABLE 4 : ENTERPRISES & CONSTRUCTIONS
DISTRIBUTION OF INSURED POPULATION BY AGE AND SEX

Ηλικία Age	Αριθμός Ασφαλισμένων σε Κοινές Επιχειρήσεις ⁽¹⁾ Number of Insured Individuals in Enterprises ⁽¹⁾				Αριθμός Ασφαλισμένων σε Οικοδομοτεχνικά Έργα ⁽¹⁾ Number of Insured Individuals in Constructions ⁽¹⁾				Σύνολο Ασφαλισμένων ⁽¹⁾ Total Insured Population ⁽¹⁾			
	Άνδρες Males	Γυναίκες Females	Σύνολο Total	%	Άνδρες Males	Γυναίκες Females	Σύνολο Total	%	Άνδρες Males	Γυναίκες Females	Σύνολο Total	%
Άγνωστη Unknown	233	186	419	0,02	2	2	4	0,01	235	188	423	0,02
<= 14	1	8	9	0,000	0	0	0	0,000	1	8	9	0,000
15-19	22.405	19.135	41.540	1,93	236	5	241	0,66	22.641	19.140	41.781	1,91
20-24	97.182	93.315	190.497	8,87	906	8	914	2,49	98.088	93.323	191.411	8,76
25-29	137.251	120.491	257.742	11,99	1.170	10	1.180	3,22	138.421	120.501	258.922	11,85
30-34	148.138	121.584	269.722	12,55	2.047	25	2.072	5,66	150.185	121.609	271.794	12,44
35-39	164.930	143.340	308.270	14,35	4.432	51	4.483	12,24	169.362	143.391	312.753	14,31
40-44	163.319	151.140	314.459	14,63	6.332	60	6.392	17,45	169.651	151.200	320.851	14,68
45-49	150.039	136.576	286.615	13,34	7.117	68	7.185	19,61	157.156	136.644	293.800	13,44
50-54	131.839	109.125	240.964	11,21	6.616	49	6.665	18,19	138.455	109.174	247.629	11,33
55-59	92.278	60.200	152.478	7,10	5.372	46	5.418	14,79	97.650	60.246	157.896	7,22
60-64	42.922	27.030	69.952	3,26	1.765	9	1.774	4,84	44.687	27.039	71.726	3,28
65-69	8.800	5.036	13.836	0,64	277	2	279	0,76	9.077	5.038	14.115	0,65
>=70	1.545	803	2.348	0,11	31	0	31	0,08	1.576	803	2.379	0,11
Σύνολο Total	1.160.882	987.969	2.148.851	100,0	36.303	335	36.638	100,0	1.197.185	988.304	2.185.489	100,0

⁽¹⁾ Ο αριθμός των ασφαλισμένων είναι διακριτός

⁽¹⁾ The number of insured individuals is distinct

ΑΥΓΟΥΣΤΟΣ 2020 / AUGUST 2020

ΠΙΝΑΚΑΣ 5 : ΚΟΙΝΕΣ ΕΠΙΧΕΙΡΗΣΕΙΣ ΚΑΙ ΟΙΚΟΔΟΜΟΤΕΧΝΙΚΑ ΕΡΓΑ
ΚΑΤΑΝΟΜΗ ΑΣΦΑΛΙΣΜΕΝΩΝ* ΑΝΑ ΟΙΚΟΝΟΜΙΚΗ ΔΡΑΣΤΗΡΙΟΤΗΤΑ ΚΑΙ ΥΠΗΚΟΟΤΗΤΑ
TABLE 5 : ENTERPRISES & CONSTRUCTIONS
DISTRIBUTION OF INSURED POPULATION BY ECONOMIC ACTIVITY & NATIONALITY

Οικονομική δραστηριότητα		Ελλάδα Greece	%	Χώρες Ε.Ε. EU Countries	%	Αλβανία Albania	%	Υπόλοιποι Others	%	Σύνολο Total	%		Economic activity
Γεωργία, κτηνοτροφία, θήρα και σ.β.δ.	A	21.882	1,14	158	0,38	1.063	0,80	615	0,74	23.718	1,09	A	Agriculture, hunting and related service activities
Αλιεία	B	1.848	0,10	27	0,06	68	0,05	82	0,10	2.025	0,09	B	Fishing
Ορυχεία και Λατομεία	Γ	6.603	0,34	67	0,16	309	0,23	74	0,09	7.053	0,32	Γ	Mining & quarrying
Μεταποιητικές Βιομηχανίες	Δ	247.253	12,83	4.433	10,58	19.787	14,96	15.509	18,58	286.982	13,13	Δ	Manufacturing
Παροχή ηλ. ρεύματος φυσικού αερίου και νερού	E	15.977	0,83	57	0,14	220	0,17	123	0,15	16.377	0,75	E	Electricity, gas and water supply
Κατασκευές	ΣΤ	64.874	3,37	1.841	4,40	22.438	16,97	4.257	5,10	93.410	4,27	ΣΤ	Constructions
Χονδρικό και Λιανικό εμπόριο	Z	447.442	23,21	5.659	13,51	17.852	13,50	17.604	21,09	488.557	22,35	Z	Wholesale & retail trade
Ξενοδοχεία και Εστιατόρια	H	338.530	17,56	15.243	36,39	48.130	36,40	22.669	27,16	424.572	19,43	H	Hotels & restaurants
Μεταφορές, αποθήκευση και επικοινωνίες	Θ	129.897	6,74	2.690	6,42	3.630	2,74	3.331	3,99	139.548	6,39	Θ	Transport storage & communications
Ενδιάμεσοι χρηματοπιστωτικοί οργανισμοί	I	56.918	2,95	247	0,59	208	0,16	247	0,30	57.620	2,64	I	Financial intermedation
Διαχείριση ακίνητης περιουσίας	K	193.194	10,02	6.391	15,26	8.573	6,48	7.926	9,50	216.084	9,89	K	Real estate, renting and business activities
Δημόσια διοίκηση και άμυνα	Λ	58.082	3,01	161	0,38	165	0,12	420	0,50	58.828	2,69	Λ	Public administration & defence, compulsory social security
Εκπαίδευση	M	47.451	2,46	764	1,82	636	0,48	357	0,43	49.208	2,25	M	Education
Υγεία και κοινωνική μέριμνα	N	124.602	6,46	1.242	2,97	1.843	1,39	2.257	2,70	129.944	5,95	N	Health & social work
Άλλες δραστηριότητες	Ξ	107.130	5,56	2.070	4,94	4.214	3,19	4.294	5,14	117.708	5,39	Ξ	Other community, social and personal service activities
Ιδιωτικά νοικοκυριά	O	1.775	0,09	81	0,19	233	0,18	98	0,12	2.187	0,10	O	Private households with employed persons
Ετερόδοκοι οργανισμοί	Π	1.083	0,06	91	0,22	8	0,01	123	0,15	1.305	0,06	Π	Extra territorial organizations & bodies
Άγνωστο		63.348	3,29	666	1,59	2.866	2,17	3.483	4,17	70.363	3,22		Unknown
Σύνολο		1.927.889	100,00	41.888	100,00	132.243	100,00	83.469	100,00	2.185.489	100,00		Total

* Ο αριθμός των ασφαλισμένων είναι διακριτός

* The number of insured individuals is distinct

ΠΑΡΑΤΗΡΗΣΕΙΣ ΩΣ ΠΡΟΣ ΤΗΝ ΟΙΚΟΝΟΜΙΚΗ ΔΡΑΣΤΗΡΙΟΤΗΤΑ ΕΡΓΟΔΟΤΗ

1. Στο Σύνολο των ασφαλισμένων, ποσοστό 22,35%, απασχολείται : Χονδρικό και Λιανικό εμπόριο και 19,43% : Ξενοδοχεία και Εστιατόρια
2. Στους Έλληνες, ποσοστό 23,21% απασχολείται : Χονδρικό και Λιανικό εμπόριο και 17,56% : Ξενοδοχεία και Εστιατόρια
3. Στους υπηκόους των άλλων χωρών της Ε.Ε, ποσοστό 36,39% απασχολείται : Ξενοδοχεία και Εστιατόρια και 15,26% : Διαχείριση ακίνητης περιουσίας
4. Στους Αλβανούς, ποσοστό 36,4% απασχολείται : Ξενοδοχεία και Εστιατόρια και 16,97% : Κατασκευές
5. Στους υπόλοιπους αλλοδαπούς εργαζόμενους, ποσοστό 27,16% απασχολείται : Ξενοδοχεία και Εστιατόρια και 21,09% : Χονδρικό και Λιανικό εμπόριο

COMMENTS ON EMPLOYER'S ECONOMIC ACTIVITY

- 1) 22,35% of Insured Population is employed in 'Wholesale & retail trade' and 19,43% in 'Hotels & restaurants'
- 2) 23,21% of Insured Greeks is employed in 'Wholesale & retail trade', 17,56% in 'Hotels & restaurants'
- 3) 36,39% of insured EU citizens is employed in 'Hotels & restaurants', 15,26% in 'Real estate, renting and business activities'
- 4) 36,4% of insured Albanians is employed in 'Hotels & restaurants' and 16,97% in 'Constructions'
- 5) 27,16% of the insured foreigner workers is employed in 'Hotels & restaurants' and 21,09% in 'Wholesale & retail trade'

ΑΥΓΟΥΣΤΟΣ 2020 / AUGUST 2020

ΠΙΝΑΚΑΣ 6 : ΚΟΙΝΕΣ ΕΠΙΧΕΙΡΗΣΕΙΣ ΚΑΙ ΟΙΚΟΔΟΜΟΤΕΧΝΙΚΑ ΕΡΓΑ
ΚΑΤΑΝΟΜΗ ΑΣΦΑΛΙΣΜΕΝΩΝ ΑΝΑ ΕΠΑΓΓΕΛΜΑ ΚΑΙ ΥΠΗΚΟΟΤΗΤΑ

TABLE 6 : ENTERPRISES & CONSTRUCTIONS
DISTRIBUTION OF INSURED POPULATION BY OCCUPATION & NATIONALITY

Επάγγελμα	Ελλάδα Greece	%	Χώρες Ε.Ε. EU Countries	%	Αλβανία Albania	%	Υπόλοιποι Others	%	Σύνολο Total	%	OCCUPATION
Μέλη των βουλευομένων σωμάτων και ανώτερα διοικητικά στελέχη της Δημόσιας Διοίκησης και των οργανισμών ειδικών συμφερόντων	12.654	0,66	253	0,60	27	0,02	163	0,20	13.097	0,60	1 Legislators and senior officials
Πρόσωπα που ασκούν επιστημονικά, καλλιτεχνικά και συναφή επαγγέλματα	98.593	5,11	1.279	3,05	267	0,20	1.451	1,74	101.590	4,65	2 Scientific, artistic and related professions
Τεχνολόγοι, τεχνικοί βοηθοί και ασκούντες επαγγέλματα	189.554	9,83	1.842	4,40	1.684	1,27	1.698	2,03	194.778	8,91	3 Physical and engineering science associate professionals
Υπάλληλοι γραφείου	514.689	26,70	9.901	23,64	6.151	4,65	9.770	11,70	540.511	24,73	4 Office clerks
Απασχολούμενοι στην παροχή υπηρεσιών και πωλητές σε καταστήματα και υπαίθριες αγορές	501.432	26,01	13.005	31,05	38.182	28,87	19.754	23,67	572.373	26,19	5 Provision of services, and Salespersons in stores and outdoor markets
Ειδικευμένοι γεωργοί, κτηνοτρόφοι, δασοκόμοι και αλιείς	5.086	0,26	170	0,41	1.465	1,11	462	0,55	7.183	0,33	6 Specialized farmers, foresters, fishermen and cattlemans
Ειδικευμένοι τεχνίτες και ασε	119.353	6,19	2.304	5,50	11.518	8,71	7.051	8,45	140.226	6,42	7 Skilled laborers
Χειριστές σταθερών βιομηχανικών εγκαταστάσεων, μηχανημάτων και εξοπλισμού και συναρμολογητές	153.526	7,96	1.854	4,43	8.581	6,49	3.705	4,44	167.666	7,67	8 Stationery-plant and related operators
Ανειδίκευτοι εργάτες, χειρώνακτες και μικροεπαγγελματίες	254.383	13,19	10.609	25,33	61.502	46,51	35.931	43,05	362.425	16,58	9 Unskilled laborers, manual laborers and small professionals
Ένοπλες δυνάμεις	238	0,01	0	0,00	0	0,00	0	0,00	238	0,01	0 Armed forces
Άγνωστο	78.381	4,07	671	1,60	2.866	2,17	3.484	4,17	85.402	3,91	Unknown
Σύνολο	1.927.889	100,00	41.888	100,00	132.243	100,00	83.469	100,00	2.185.489	100,00	Total

* Ο αριθμός των ασφαλισμένων είναι διακριτός

* The number of insured individuals is distinct

ΠΑΡΑΤΗΡΗΣΕΙΣ ΩΣ ΠΡΟΣ ΤΗ ΚΑΤΑΝΟΜΗ ΕΠΑΓΓΕΛΜΑΤΩΝ

1. Στο Σύνολο των ασφαλισμένων οι Απασχολούμενοι στην παροχή υπηρεσιών και πωλητές σε καταστήματα και υπαίθριες αγορές 26,19% & οι Υπάλληλοι γραφείου είναι 24,73% .
2. Στους Έλληνες ασφαλισμένους, οι Υπάλληλοι γραφείου είναι 26,7% και οι Απασχολούμενοι στην παροχή υπηρεσιών και πωλητές σε καταστήματα και υπαίθριες αγορές είναι 26,01%.
3. Στους Υπηκόους των άλλων χωρών της Ε.Ε., οι Απασχολούμενοι στην παροχή υπηρεσιών και πωλητές σε καταστήματα και υπαίθριες αγορές είναι 31,05% και οι Ανειδίκευτοι εργάτες, χειρώνακτες και μικροεπαγγελματίες είναι 25,33%.
4. Στους Αλβανούς, οι Ανειδίκευτοι εργάτες, χειρώνακτες και μικροεπαγγελματίες είναι 46,51% και οι Απασχολούμενοι στην παροχή υπηρεσιών και πωλητές σε καταστήματα και υπαίθριες αγορές είναι 28,87%.
5. Στους Υπόλοιπους αλλοδαπούς, οι Ανειδίκευτοι εργάτες, χειρώνακτες και μικροεπαγγελματίες είναι 43,05% & οι Απασχολούμενοι στην παροχή υπηρεσιών και πωλητές σε καταστήματα και υπαίθριες αγορές είναι 23,67%.

COMMENTS ON OCCUPATION DISTRIBUTION

- 1) 26,19% of Insured Population is employed as 'Provision of services, and Salespersons in stores and outdoor markets' and 24,73% as 'Office clerks' .
- 2) 26,7% of insured Greeks is employed as 'Office clerks' and 26,01% as 'Provision of services, and Salespersons in stores and outdoor markets'
- 3) 31,05% of insured EU citizens is employed as 'Provision of services, and Salespersons in stores and outdoor markets' and 25,33% as 'Unskilled laborers, manual laborers and small professionals'.
- 4) 46,51% of insured Albanians individuals is employed as 'Unskilled laborers, manual laborers and small professionals' and 28,87% as 'Provision of services, and Salespersons in stores and outdoor markets'
- 5) 43,05% of insured Foreigner workers is employed as 'Unskilled laborers, manual laborers and small professionals' and 23,67% as 'Provision of services, and Salespersons in stores and outdoor markets'

ΤΜΗΜΑ Ι:
Κοινές Επιχειρήσεις με 10 Μισθωτούς και
Άνω

SECTION I:
Enterprises with 10 or more employees

**ΠΙΝΑΚΑΣ Ι.1 : ΚΟΙΝΕΣ ΕΠΙΧΕΙΡΗΣΕΙΣ ΜΕ 10 ΜΙΣΘΩΤΟΥΣ ΚΑΙ ΑΝΩ
ΑΡΙΘΜΟΣ ΕΠΙΧΕΙΡΗΣΕΩΝ ΚΑΙ ΑΡΙΘΜΟΣ ΑΣΦΑΛΙΣΜΕΝΩΝ
TABLE I.1 : ENTERPRISES WITH 10 OR MORE EMPLOYEES
NUMBER OF ENTERPRISES & NUMBER OF INSURED INDIVIDUALS**

Αρ. Επιχειρήσεων ⁽¹⁾ No of Enterprises ⁽¹⁾	Αριθμός Ασφαλισμένων ⁽²⁾ Number of Insured Individuals ⁽²⁾		
	Ανδρες Males	Γυναίκες Females	Σύνολο Total
38.462	862.038	699.348	1.561.386

⁽¹⁾ Ως αριθμός επιχειρήσεων έχει ληφθεί ο αριθμός των εδρών των επιχειρήσεων (διακριτοί Αρ.Μητρ.Εργοδότη).

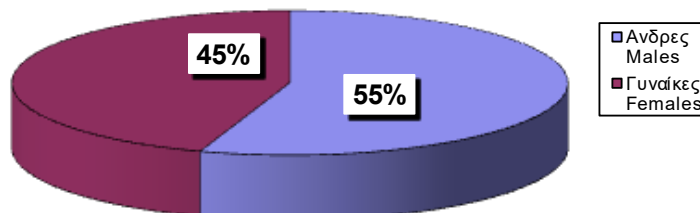
⁽²⁾ Ο αριθμός ασφαλισμένων αφορά τους διακριτούς ασφαλισμένους, δηλ. αν ένας ασφαλισμένος απασχολείται σε περισσότερους από έναν εργοδότη, προσμετράται μία μόνο φορά.

⁽¹⁾ The number of enterprises refers to the number of companies' head offices ; (different Employer Registration Numbers)

⁽²⁾ The number of insured individuals is distinct, i.e if an employee is employed to more than one employers he is counted once

**ΔΙΑΓΡΑΜΜΑ Ι.1.1 : ΚΑΤΑΝΟΜΗ ΑΝΔΡΩΝ ΚΑΙ ΓΥΝΑΙΚΩΝ
ΕΠΙ ΤΟΥ ΣΥΝΟΛΟΥ ΔΙΑΚΡΙΤΩΝ ΑΣΦΑΛΙΣΜΕΝΩΝ (2)**

**CHART I.1.1 : DISTRIBUTION OF INSURED POPULATION BY
SEX (2)**



ΠΙΝΑΚΑΣ Ι.2 : ΚΟΙΝΕΣ ΕΠΙΧΕΙΡΗΣΕΙΣ ΜΕ 10 ΜΙΣΘΩΤΟΥΣ ΚΑΙ ΑΝΩ
ΑΡΙΘΜΟΣ ΑΣΦΑΛΙΣΜΕΝΩΝ ΣΤΟ ΙΚΑ-ΕΤΑΜ ΚΑΤΑ ΤΥΠΟ ΑΠΑΣΧΟΛΗΣΗΣ, ΦΥΛΟ, ΜΕΣΗ ΑΠΑΣΧΟΛΗΣΗ ΚΑΙ ΜΕΣΟ ΗΜΕΡΟΜΙΣΘΙΟ
TABLE I.2 : ENTERPRISES WITH 10 OR MORE EMPLOYEES

INSURED INDIVIDUALS, AVERAGE EMPLOYMENT (DAYS) & AVERAGE WAGE BY SEX & TYPE OF EMPLOYMENT (FULL/PART TIME)

Τύπος Απασχόλησης Employment Type	Φύλο Sex	Αριθμός Ασφαλισμένων ⁽¹⁾ Number of Insured Individuals ⁽¹⁾	Ημέρες Εργασίας Working Days	Αποδοχές (Τακτικές) Salaries	Μέση Απασχόληση Average Employment (Days)	Μέσο Ημερομίσθιο (Τακτικών Αποδοχών) Average Wage	Μέσες Μηνιαίες Τακτικές Αποδοχές Average Monthly Salary
Πλήρης Απασχόληση ⁽²⁾ Full Time ⁽²⁾	Ανδρες Males	721.461	17.114.487	998.781.611,33	23,72	58,36	1384,39
	Γυναίκες Females	522.689	12.338.290	631.240.578,83	23,61	51,16	1207,68
	Σύνολο Total	1.244.150	29.452.777	1.630.022.190,16	23,67	55,34	1310,15
Μερική Απασχόληση ⁽²⁾ Part Time ⁽²⁾	Ανδρες Males	175.403	2.790.554	78.957.553,13	15,91	28,29	450,15
	Γυναίκες Females	195.096	3.597.427	99.283.896,45	18,44	27,60	508,90
	Σύνολο Total	370.499	6.387.981	178.241.449,58	17,24	27,90	481,08
Σύνολο Total	Ανδρες Males	894.519	19.905.453	1.077.761.191,35	22,25	54,14	1204,85
	Γυναίκες Females	715.933	15.936.352	730.546.112,12	22,26	45,84	1020,41
	Σύνολο Total	1.610.452	35.841.805	1.808.307.303,47	22,26	50,45	1122,86

⁽¹⁾ Ο αριθμός των ασφαλισμένων δεν είναι διακριτός, επειδή ο ίδιος ασφαλισμένος μπορεί να μετρηθεί τόσες φορές όσοι είναι και οι εργοδότες του

⁽²⁾ Ως ασφαλισμένοι με "πλήρη απασχόληση" έχει ληφθεί ο αριθμός των ασφαλισμένων του e-ΕΦΚΑ που εργάζονται με πλήρες ωράριο ανεξάρτητα από τον αριθμό των ημερών εβδομαδιαίως, άλλως θεωρούνται ως εργαζόμενοι με "μερική απασχόληση"

ΠΑΡΑΤΗΡΗΣΕΙΣ:

- Από τα στοιχεία του παραπάνω πίνακα προκύπτει ότι από τους εργαζόμενους με πλήρες ωράριο το 57,99% είναι άνδρες, ενώ από τους εργαζόμενους με μειωμένο ωράριο το 52,66% είναι γυναίκες.
- Από τα παραπάνω στοιχεία προκύπτει ότι το ημερομίσθιο από τακτικές αποδοχές των γυναικών για την απασχόληση με πλήρες ωράριο είναι το 87,67% του αντίστοιχου ημερομισθίου των ανδρών, ενώ για την απασχόληση με μειωμένο ωράριο είναι το 97,54%.
- Στο " ΣΥΝΟΛΟ * " περιλαμβάνονται οι μισθωτοί με πλήρη και μερική απασχόληση καθώς και εκείνοι για τους οποίους δεν έχει δηλωθεί ή είναι λάθος ο τύπος της απασχόλησης

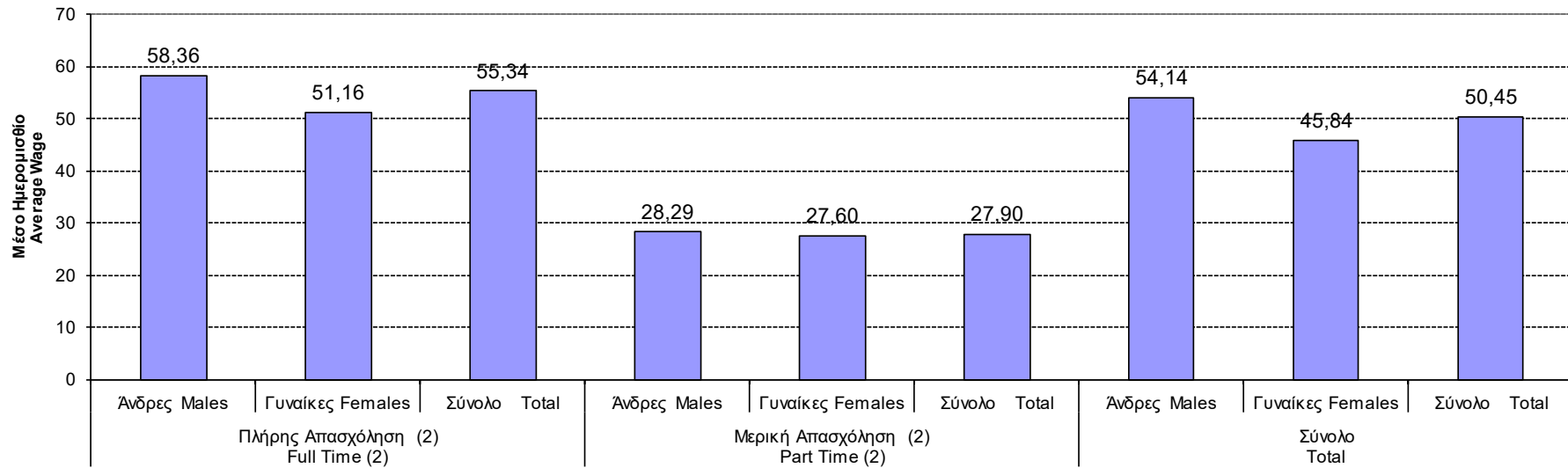
⁽¹⁾ The number of insured individuals is not distinct, therefore a person is counted as many times as his employers

⁽²⁾ Full time employees are those who work full time regardless of the number of working days per week, in any other case, they are considered as part time employees

COMMENTS:

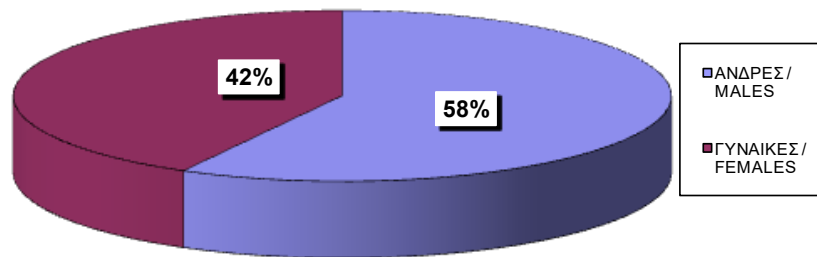
- From the above table we conclude that 57,99% of the employees with full-time employment are males and from those with part-time employment 52,66% are females
- The average wage per day (excluding bonuses/overtimes/leave benefits) earned by women employed full time is 87,67% of the average wage per day earned by men, while in part-time employment this comes to 97,54%.
- The 'TOTAL' includes all salaried employees with full or part time employment and those with missing or incorrect type of employment

ΔΙΑΓΡΑΜΜΑ Ι.2.1 : ΜΕΣΟ ΗΜΕΡΟΜΙΣΘΙΟ (ΤΑΚΤΙΚΩΝ ΑΠΟΔΟΧΩΝ)
CHART I.2.1: AVERAGE WAGE (EXCLUDING

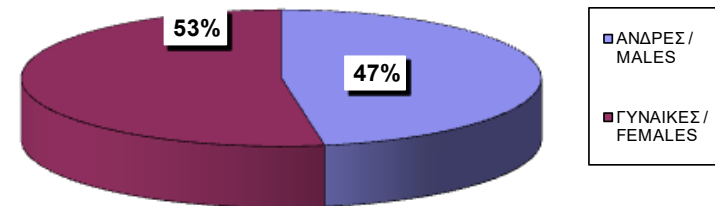


Τύπος Απασχόλησης και Φύλο / Type of employment & Sex

ΔΙΑΓΡΑΜΜΑ Ι.2.2 : ΠΛΗΡΗΣ
CHART I.2.2 : FULL-TIME



ΔΙΑΓΡΑΜΜΑ Ι.2.3 : ΜΕΡΙΚΗ
CHART I.2.3 : PART-TIME



ΑΥΓΟΥΣΤΟΣ 2020 / AUGUST 2020

ΠΙΝΑΚΑΣ Ι.3 : ΚΟΙΝΕΣ ΕΠΙΧΕΙΡΗΣΕΙΣ ΜΕ 10 ΜΙΣΘΩΤΟΥΣ ΚΑΙ ΑΝΩ - ΠΛΗΡΗΣ ΑΠΑΣΧΟΛΗΣΗ
ΑΡΙΘΜΟΣ ΑΣΦΑΛΙΣΜΕΝΩΝ, ΜΕΣΗ ΑΠΑΣΧΟΛΗΣΗ ΚΑΙ ΜΕΣΟ ΗΜΕΡΟΜΙΣΘΙΟ ΑΝΑ ΟΙΚΟΝΟΜΙΚΗ ΔΡΑΣΤΗΡΙΟΤΗΤΑ ΕΡΓΟΔΟΤΗ ΚΑΙ ΦΥΛΟ ΑΣΦΑΛΙΣΜΕΝΟΥ
TABLE I.3 : ENTERPRISES WITH 10 OR MORE EMPLOYEES - FULL TIME EMPLOYMENT
INSURED INDIVIDUALS, AVERAGE EMPLOYMENT (DAYS), AVERAGE WAGE BY SEX & EMPLOYER'S ECONOMIC ACTIVITY

ΚΩΔ COD	Οικονομική Δραστηριότητα	Αριθμός Επιχειρήσεων ⁽¹⁾ No of Enterprises	Αριθμός Ασφαλισμένων ⁽²⁾				Μέση Απασχόληση ⁽³⁾			Μέσο Ημερομίσθιο ⁽³⁾			Economic Activity
			Ανδρες Males	Γυναίκες Females	Σύνολο Total	%	Ανδρες Males	Γυναίκες Females	Σύνολο Total	Ανδρες Males	Γυναίκες Females	Σύνολο Total	
	ΑΓΝΩΣΤΗ	0	0	0	0	0,00	0,00	0,00	0,00	0,00	0,00	0,00	UNKNOWN
01	ΓΕΩΡΓΙΑ, ΚΤΗΝΟΤΡΟΦΙΑ, ΘΗΡΑ ΚΑΙ Σ.Β.Δ.	338	3.135	1.224	4.359	0,37	23,26	23,68	23,38	47,89	47,73	47,84	AGRICULTURE, HUNTING AND RELATED SERVICE ACTIVITIES
02	ΔΑΣΟΚΟΜΙΑ, ΥΛΟΤΟΜΙΑ ΚΑΙ ΣΥΝΑΦΕΙΣ ΔΡΑΣΤΗΡΙΟΤΗΤΕΣ	58	11.694	3.883	15.577	1,32	25,07	25,15	25,09	112,93	105,48	111,07	FORESTRY, LOGGING AND RELATED SERVICES
05	ΑΛΕΙΑ, ΕΚΜΕΤΑΛΛΕΥΣΗ ΙΧΘΥΟΤΡΟΦΕΙΩΝ ΚΑΙ ΜΟΝΑΔΩΝ ΠΑΡΑΓΩΓΗΣ ΓΟΝΟΥ Β.Δ.Σ. ΜΕ ΤΗΝ ΑΛΕΙΑ.	121	1.234	396	1.630	0,14	24,58	24,23	24,49	67,95	58,55	65,69	FISHING, OPERATION OF FISH HATCHERIES AND FISH FARMS; SERVICE ACTIVITIES INCIDENTAL TO FISHING
10	ΕΞΟΡΥΞΗ ΑΝΘΡΑΚΑ ΚΑΙ ΛΙΓΝΙΤΗ, ΕΞΟΡΥΞΗ ΤΥΡΦΗΣ.	25	397	27	424	0,04	21,71	23,81	21,84	43,22	56,40	44,14	MINING OF COAL AND LIGNITE
11	ΑΝΤΛΗΣΗ ΑΡΓΟΥ ΠΕΤΡΕΛΑΙΟΥ ΚΑΙ ΦΥΣΙΚΟΥ ΑΕΡΙΟΥ, Β.Δ.Σ. ΜΕ ΤΗΝ ΑΝΤΛΗΣΗ ΠΕΤΡΕΛΑΙΟΥ ΚΑΙ ΦΥΣΙΚΟΥ ΑΕΡΙΟΥ, ΜΕ ΕΞΑΙΡΕΣΗ ΤΙΣ ΜΕΛΕΤΕΣ	10	269	6	275	0,02	24,65	25,00	24,66	97,86	71,45	97,27	EXTRACTION OF CRUDE PETROLEUM AND NATURAL GAS; SERVICE ACTIVITIES INCIDENTAL TO OIL AND GAS EXTRACTION, EXCLUDING SURVEYING
12	ΕΞΟΡΥΞΗ ΜΕΤΑΛΛΕΥΜΑΤΩΝ ΟΥΡΑΝΙΟΥ ΚΑΙ ΘΟΡΙΟΥ	1	2	0	2	0,00	25,00	0,00	25,00	60,26	0,00	60,26	MINING OF URANIUM AND THORIUM ORES
13	ΕΞΟΡΥΞΗ ΜΕΤΑΛΛΟΥΧΩΝ ΜΕΤΑΛΛΕΥΜΑΤΩΝ	19	1.699	210	1.909	0,16	24,45	22,08	24,19	84,93	64,25	82,85	MINING OF METAL ORES
14	ΆΛΕΣ ΕΞΟΡΥΚΤΙΚΕΣ ΚΑΙ ΛΑΤΟΜΙΚΕΣ ΔΡΑΣΤΗΡΙΟΤΗΤΕΣ	145	3.413	256	3.669	0,31	24,20	24,40	24,21	60,26	56,96	60,03	OTHER MINING AND QUARRYING
15	ΒΙΟΜΗΧΑΝΙΑ ΤΡΟΦΙΜΩΝ ΚΑΙ ΠΟΤΩΝ.	2.440	46.396	33.550	79.946	6,75	24,09	23,05	23,65	48,65	39,53	44,93	MANUFACTURE OF FOOD PRODUCTS AND BEVERAGES
16	ΠΑΡΑΓΩΓΗ ΠΡΟΙΟΝΤΩΝ ΚΑΠΝΟΥ	10	1.414	591	2.005	0,17	24,32	19,49	22,90	88,03	81,70	86,44	MANUFACTURE OF TOBACCO PRODUCTS
17	ΠΑΡΑΓΩΓΗ ΚΛΩΣΤΟΥΦΑΝΤΟΥΡΓΙΚΩΝ ΥΛΩΝ	172	2.941	1.157	4.098	0,35	24,12	23,28	23,88	45,58	39,90	44,01	MANUFACTURE OF TEXTILES
18	ΚΑΤΑΣΚΕΥΗ ΕΙΔΩΝ ΕΝΔΥΣΗΣ, ΚΑΤΕΡΓΑΣΙΑ ΚΑΙ ΒΑΦΗ ΓΟΥΝΑΡΙΚΩΝ	373	1.360	2.415	3.775	0,32	22,77	23,22	23,06	43,65	41,18	42,06	MANUFACTURE OF WEARING APPAREL; DRESSING AND DYEING OF FUR
19	ΚΑΤΕΡΓΑΣΙΑ ΚΑΙ ΔΕΨΗ ΔΕΡΜΑΤΟΣ, ΚΑΤΑΣΚΕΥΗ ΕΙΔΩΝ ΤΑΞΙΔΙΟΥ (ΑΠΟΣΚΕΥΩΝ), ΤΣΑΝΤΩΝ, ΕΙΔΩΝ ΣΕΛΟΠΟΙΙΑΣ, ΕΙΔΩΝ ΣΑΓΜΑΤΟΠΟΙΙΑΣ ΚΑΙ ΥΠΟΔΗΜΑΤΩΝ	54	428	260	688	0,06	22,50	21,80	22,24	43,13	40,44	42,14	TANNING AND DRESSING OF LEATHER ; MANUFACTURE OF LUGGAGE, HANDBAGS, SADDLERY, HARNESS AND FOOTWEAR
20	ΒΙΟΜΗΧΑΝΙΑ ΞΥΛΟΥ ΚΑΙ ΚΑΤΑΣΚΕΥΗ ΠΡΟΙΟΝΤΩΝ ΑΠΟ ΞΥΛΟ ΚΑΙ ΦΕΛΟ, ΕΚΤΟΣ ΑΠΟ ΤΑ ΕΠΙΠΛΑ ΚΑΤΑΣΚΕΥΗ ΕΙΔΩΝ ΚΑΛΑΘΟΠΟΙΙΑΣ ΚΑΙ ΣΠΑΡΤΟΠΛΕΚΤΙΚΗΣ	171	2.498	508	3.006	0,25	24,08	24,05	24,08	40,57	38,15	40,16	MANUFACTURE OF WOOD AND OF PRODUCTS OF WOOD AND CORK, EXCEPT FURNITURE; MANUFACTURE OF ARTICLES OF STRAW AND PLAITING MATERIALS
21	ΠΑΡΑΓΩΓΗ ΧΑΡΤΟΠΟΛΤΟΥ, ΧΑΡΤΙΟΥ ΚΑΙ ΠΡΟΙΟΝΤΩΝ ΑΠΟ ΧΑΡΤΙ	170	5.638	1.650	7.288	0,62	24,96	24,73	24,91	51,02	47,80	50,29	MANUFACTURE OF PULP, PAPER AND PAPER PRODUCTS

ΚΩΔ COD	Οικονομική Δραστηριότητα	Αριθμός Επιχειρήσεων ⁽¹⁾ No of Enterprises	Αριθμός Ασφαλισμένων ⁽²⁾				Μέση Απασχόληση ⁽³⁾			Μέσο Ημερομίσθιο ⁽³⁾			Economic Activity
			Άνδρες Males	Γυναίκες Females	Σύνολο Total	%	Άνδρες Males	Γυναίκες Females	Σύνολο Total	Άνδρες Males	Γυναίκες Females	Σύνολο Total	
22	ΕΚΔΟΣΕΙΣ, ΕΚΤΥΠΩΣΕΙΣ ΚΑΙ ΑΝΑΠΑΡΑΓΩΓΗ ΠΡΟΕΓΓΕΓΡΑΜΜΕΝΩΝ ΜΕΣΩΝ ΕΓΓΡΑΦΗΣ ΗΧΟΥ ΚΑΙ ΕΙΚΟΝΑΣ ΚΑΙ ΜΕΣΩΝ ΠΛΗΡΟΦΟΡΙΚΗΣ.	409	4.560	2.157	6.717	0,57	24,76	24,33	24,62	50,53	46,47	49,24	PUBLISHING, PRINTING AND REPRODUCTION OF RECORDED MEDIA
23	ΠΑΡΑΓΩΓΗ ΟΠΤΑΝΘΡΑΚΑ (ΚΩΚ), ΠΡΟΙΟΝΤΩΝ ΔΙΥΛΙΣΗΣ ΠΕΤΡΕΛΑΙΟΥ ΚΑΙ ΠΥΡΗΝΙΚΩΝ ΚΑΥΣΙΜΩΝ.	54	3.710	512	4.222	0,36	24,76	24,75	24,76	125,79	104,25	123,18	MANUFACTURE OF COKE, REFINED PETROLEUM PRODUCTS AND NUCLEAR FUEL
24	ΠΑΡΑΓΩΓΗ ΧΗΜΙΚΩΝ ΟΥΣΙΩΝ ΚΑΙ ΠΡΟΙΟΝΤΩΝ	389	12.893	8.023	20.916	1,77	24,66	24,52	24,60	67,89	63,61	66,25	MANUFACTURE OF CHEMICALS AND CHEMICALS PRODUCTS
25	ΚΑΤΑΣΚΕΥΗ ΠΡΟΙΟΝΤΩΝ ΑΠΟ ΕΛΑΣΤΙΚΟ (ΚΑΟΥΤΣΟΥΚ) ΚΑΙ ΠΛΑΣΤΙΚΕΣ ΥΛΕΣ.	293	7.715	2.413	10.128	0,86	24,42	24,30	24,39	47,73	45,35	47,17	MANUFACTURE OF RUBBER AND PLASTIC PRODUCTS
26	ΚΑΤΑΣΚΕΥΗ ΑΛΩΝ ΠΡΟΙΟΝΤΩΝ ΑΠΟ ΜΗ ΜΕΤΑΛΛΙΚΑ ΟΡΥΚΤΑ.	340	7.964	1.156	9.120	0,77	24,32	24,23	24,31	56,60	59,74	56,99	MANUFACTURE OF OTHER NON-METALLIC MINERAL PRODUCTS
27	ΠΑΡΑΓΩΓΗ ΒΑΣΙΚΩΝ ΜΕΤΑΛΛΩΝ	82	4.525	527	5.052	0,43	25,08	24,23	24,99	63,49	55,61	62,69	MANUFACTURE OF BASIC METALS
28	ΚΑΤΑΣΚΕΥΗ ΜΕΤΑΛΛΙΚΩΝ ΠΡΟΙΟΝΤΩΝ, ΜΕ ΕΞΑΙΡΕΣΗ ΤΑ ΜΗΧΑΝΗΜΑΤΑ ΚΑΙ ΤΑ ΕΙΔΗ ΕΞΟΠΛΙΣΜΟΥ.	767	18.211	2.679	20.890	1,76	24,20	24,28	24,21	49,29	49,36	49,30	MANUFACTURE OF FABRICATED METAL PRODUCTS, EXCEPT MACHINERY AND EQUIPMENT
29	ΚΑΤΑΣΚΕΥΗ ΜΗΧΑΝΗΜΑΤΩΝ ΚΑΙ ΕΙΔΩΝ ΕΞΟΠΛΙΣΜΟΥ Μ.Α.Κ.	498	8.632	1.449	10.081	0,85	24,32	23,97	24,27	51,93	49,20	51,55	MANUFACTURE OF MACHINERY AND EQUIPMENT
30	ΚΑΤΑΣΚΕΥΗ ΜΗΧΑΝΩΝ ΓΡΑΦΕΙΟΥ ΚΑΙ ΗΛΕΚΤΡΟΝΙΚΩΝ ΥΠΟΛΟΓΙΣΤΩΝ	14	268	98	366	0,03	23,96	23,29	23,78	46,58	41,20	45,17	MANUFACTURE OF OFFICE MACHINERY AND COMPUTERS
31	ΚΑΤΑΣΚΕΥΗ ΗΛΕΚΤΡΙΚΩΝ ΜΗΧΑΝΩΝ ΚΑΙ ΣΥΣΚΕΥΩΝ Μ.Α.Κ.	172	4.670	933	5.603	0,47	23,14	23,81	23,26	53,76	50,30	53,17	MANUFACTURE OF ELECTRICAL MACHINERY AND APPARATUS N.E.C
32	ΚΑΤΑΣΚΕΥΗ ΕΞΟΠΛΙΣΜΟΥ ΚΑΙ ΣΥΣΚΕΥΩΝ ΡΑΔΙΟΦΩΝΙΑΣ, ΤΗΛΕΟΡΑΣΗΣ ΚΑΙ ΕΠΙΚΟΙΝΩΝΙΩΝ.	56	1.541	497	2.038	0,17	24,79	24,53	24,72	59,63	53,02	58,03	MANUFACTURE OF RADIO TELEVISION AND COMMUNICATION EQUIPMENT AND APPARATUS
33	ΚΑΤΑΣΚΕΥΗ ΙΑΤΡΙΚΩΝ ΟΡΓΑΝΩΝ, ΟΡΓΑΝΩΝ ΑΚΡΙΒΕΙΑΣ ΚΑΙ ΟΠΤΙΚΩΝ ΟΡΓΑΝΩΝ, ΚΑΤΑΣΚΕΥΗ ΡΟΛΟΓΙΩΝ ΚΑΘΕ ΕΙΔΟΥΣ.	119	1.441	820	2.261	0,19	24,48	22,02	23,59	59,40	45,60	54,73	MANUFACTURE OF MEDICAL, PRECISION AND OPTICAL INSTRUMENTS, WATCHES AND CLOCKS
34	ΚΑΤΑΣΚΕΥΗ ΑΥΤΟΚΙΝΗΤΩΝ ΟΧΗΜΑΤΩΝ, ΚΑΤΑΣΚΕΥΗ ΡΥΜΟΥΛΚΟΥΜΕΝΩΝ ΚΑΙ ΗΜΙΡΥΜΟΥΛΚΟΥΜΕΝΩΝ ΟΧΗΜΑΤΩΝ.	37	462	80	542	0,05	24,56	24,73	24,58	58,05	52,15	57,18	MANUFACTURE OF MOTOR VEHICLES, TRAILERS AND SEMI-TRAILERS
35	ΚΑΤΑΣΚΕΥΗ ΛΟΙΠΟΥ ΕΞΟΠΛΙΣΜΟΥ ΜΕΤΑΦΟΡΩΝ	240	7.151	753	7.904	0,67	21,77	23,50	21,93	59,14	49,71	58,18	MANUFACTURE OF OTHER TRANSPORT EQUIPMENT
36	ΚΑΤΑΣΚΕΥΗ ΕΠΙΠΛΩΝ, ΛΟΙΠΕΣ ΒΙΟΜΗΧΑΝΙΕΣ Μ.Α.Κ.	288	3.663	1.234	4.897	0,41	23,83	24,07	23,89	39,88	41,10	40,19	MANUFACTURE OF FURNITURE; MANUFACTURING N.E.C
37	ΑΝΑΚΥΚΛΩΣΗ	102	1.888	450	2.338	0,20	23,65	23,86	23,69	42,96	40,77	42,53	RECYCLING
40	ΠΑΡΟΧΗ ΗΛΕΚΤΡΙΚΟΥ ΡΕΥΜΑΤΟΣ ΦΥΣΙΚΟΥ ΑΕΡΙΟΥ, ΑΤΜΟΥ ΚΑΙ ΖΕΣΤΟΥ ΝΕΡΟΥ	144	3.050	1.443	4.493	0,38	23,82	24,05	23,89	53,33	49,85	52,20	ELECTRICITY, GAS STEAM AND HOT WATER SUPPLY

ΚΩΔ COD	Οικονομική Δραστηριότητα	Αριθμός Επιχειρήσεων ⁽¹⁾ No of Enterprises	Αριθμός Ασφαλισμένων ⁽²⁾				Μέση Απασχόληση ⁽³⁾			Μέσο Ημερομίσθιο ⁽³⁾			Economic Activity
			Άνδρες Males	Γυναίκες Females	Σύνολο Total	%	Άνδρες Males	Γυναίκες Females	Σύνολο Total	Άνδρες Males	Γυναίκες Females	Σύνολο Total	
41	ΣΥΛΛΟΓΗ, ΚΑΘΑΡΙΣΜΟΣ ΚΑΙ ΔΙΑΝΟΜΗ ΝΕΡΟΥ.	225	6.975	1.975	8.950	0,76	24,52	24,56	24,53	65,91	69,32	66,67	COLLECTION, PURIFICATION AND DISTRIBUTION OF WATER
45	ΚΑΤΑΣΚΕΥΕΣ	1.656	26.056	4.277	30.333	2,56	23,61	24,09	23,68	47,83	50,29	48,18	CONSTRUCTION
50	ΕΜΠΟΡΙΟ, ΣΥΝΤΗΡΗΣΗ ΚΑΙ ΕΠΙΣΚΕΥΗ ΑΥΤΟΚΙΝΗΤΩΝ ΟΧΗΜΑΤΩΝ ΚΑΙ ΜΟΤΟΣΥΚΛΕΤΩΝ, ΛΙΑΝΙΚΗ ΠΩΛΗΣΗ ΚΑΥΣΙΜΩΝ ΟΧΗΜΑΤΩΝ	1.236	17.427	3.621	21.048	1,78	24,66	24,40	24,61	46,51	45,43	46,33	SALE, MAINTENANCE AND REPAIR OF MOTOR VEHICLES AND MOTORCYCLES; RETAIL SALE OF AUTOMOTIVE FUEL
51	ΧΟΝΔΡΙΚΟ ΕΜΠΟΡΙΟ ΚΑΙ ΕΜΠΟΡΙΟ ΜΕ ΠΡΟΜΗΘΕΙΑ, ΕΚΤΟΣ ΑΠΟ ΤΟ ΕΜΠΟΡΙΟ ΑΥΤΟΚΙΝΗΤΩΝ ΟΧΗΜΑΤΩΝ ΚΑΙ ΜΟΤΟΣΥΚΛΕΤΩΝ	5.280	70.025	38.741	108.766	9,18	24,31	23,53	24,03	55,76	52,37	54,58	WHOLESALE TRADE AND COMMISSION TRADE, EXCEPT OF MOTOR VEHICLES AND MOTORCYCLES
52	ΛΙΑΝΙΚΟ ΕΜΠΟΡΙΟ, ΕΚΤΟΣ ΑΠΟ ΤΟ ΕΜΠΟΡΙΟ ΑΥΤΟΚΙΝΗΤΩΝ ΟΧΗΜΑΤΩΝ ΚΑΙ ΜΟΤΟΣΥΚΛΕΤΩΝ, ΕΠΙΣΚΕΥΗ ΕΙΔΩΝ ΑΤΟΜΙΚΗΣ ΚΑΙ ΟΙΚΙΑΚΗΣ ΧΡΗΣΗΣ	4.094	46.514	66.208	112.722	9,52	24,50	24,15	24,29	44,76	39,88	41,91	RETAIL TRADE, EXCEPT OF MOTOR VEHICLES AND MOTORCYCLES; REPAIR OF PERSONAL AND HOUSEHOLD GOODS
55	ΞΕΝΟΔΟΧΕΙΑ ΚΑΙ ΕΣΤΙΑΤΟΡΙΑ	13.848	79.940	65.095	145.035	12,24	20,85	21,79	21,27	43,98	41,33	42,76	HOTELS AND RESTAURANTS
60	ΧΕΡΣΑΙΕΣ ΜΕΤΑΦΟΡΕΣ, ΜΕΤΑΦΟΡΕΣ ΜΕΣΩ ΑΓΩΓΩΝ	1.043	25.712	3.732	29.444	2,49	24,10	23,71	24,05	52,95	48,85	52,44	LAND TRANSPORT, TRANSPORT VIA PIPELINES
61	ΥΔΑΤΙΝΕΣ ΜΕΤΑΦΟΡΕΣ	286	3.724	2.888	6.612	0,56	24,51	24,54	24,52	126,37	90,17	110,55	WATER TRANSPORT
62	ΕΝΑΕΡΙΕΣ ΜΕΤΑΦΟΡΕΣ	38	725	733	1.458	0,12	22,20	20,16	21,17	92,08	55,41	74,53	AIR TRANSPORT
63	ΒΟΗΘΗΤΙΚΕΣ ΚΑΙ ΣΥΝΑΦΕΙΣ ΠΡΟΣ ΤΙΣ ΜΕΤΑΦΟΡΕΣ ΔΡΑΣΤΗΡΙΟΤΗΤΕΣ, ΔΡΑΣΤΗΡΙΟΤΗΤΕΣ ΤΑΞΙΔΙΩΤΙΚΩΝ ΠΡΑΚΤΟΡΕΙΩΝ	1.120	17.212	9.976	27.188	2,30	24,15	23,98	24,09	70,05	61,08	66,77	SUPPORTING AND AUXILIARY ACTIVITIES; ACTIVITIES OF TRAVEL AGENCIES
64	ΤΑΧΥΔΡΟΜΕΙΑ ΚΑΙ ΤΗΛΕΠΙΚΟΙΝΩΝΙΕΣ	490	19.996	10.577	30.573	2,58	24,64	24,52	24,60	64,34	60,78	63,11	POST AND TELECOMMUNICATIONS
65	ΕΝΔΙΑΜΕΣΟΙ ΧΡΗΜΑΤΟΠΙΣΤΩΤΙΚΟΙ ΟΡΓΑΝΙΣΜΟΙ, ΜΕ ΕΞΑΙΡΕΣΗ ΤΙΣ ΑΣΦΑΛΙΣΤΙΚΕΣ ΕΤΑΙΡΕΙΕΣ ΚΑΙ ΤΑ ΤΑΜΕΙΑ ΣΥΝΤΑΞΕΩΝ	103	18.864	23.139	42.003	3,55	24,96	24,91	24,93	101,39	84,63	92,17	FINANCIAL INTERMEDIATION, EXCEPT INSURANCE AND PENSION FUNDING
66	ΑΣΦΑΛΙΣΕΙΣ ΚΑΙ ΣΥΝΤΑΞΙΟΔΟΤΙΚΑ ΤΑΜΕΙΑ, ΕΚΤΟΣ ΑΠΟ ΤΗΝ ΥΠΟΧΡΕΩΤΙΚΗ ΚΟΙΝΩΝΙΚΗ ΑΣΦΑΛΙΣΗ	83	2.626	3.122	5.748	0,49	24,96	24,85	24,90	93,12	72,39	81,88	INSURANCE AND PENSION FUNDING, EXCEPT COMPULSORY SOCIAL SECURITY
67	ΔΡΑΣΤΗΡΙΟΤΗΤΕΣ ΣΥΝΑΦΕΙΣ ΜΕ ΤΙΣ ΔΡΑΣΤΗΡΙΟΤΗΤΕΣ ΕΝΔΙΑΜΕΣΩΝ ΧΡΗΜΑΤΟΠΙΣΤΩΤΙΚΩΝ ΟΡΓΑΝΙΣΜΩΝ	143	1.306	1.556	2.862	0,24	24,64	24,46	24,54	91,91	64,69	77,16	ACTIVITIES AUXILIARY TO FINANCIAL INTERMEDIATION
70	ΔΡΑΣΤΗΡΙΟΤΗΤΕΣ ΣΧΕΤΙΚΕΣ ΜΕ ΑΚΙΝΗΤΗ ΠΕΡΙΟΥΣΙΑ	254	1.624	1.287	2.911	0,25	24,45	24,31	24,38	73,18	61,54	68,05	REAL ESTATE ACTIVITIES
71	ΕΚΜΙΣΘΩΣΗ ΜΗΧΑΝΗΜΑΤΩΝ ΚΑΙ ΕΞΟΠΛΙΣΜΟΥ ΧΩΡΙΣ ΧΕΙΡΙΣΤΗ, ΕΚΜΙΣΘΩΣΗ ΕΙΔΩΝ ΑΤΟΜΙΚΗΣ ΚΑΙ ΟΙΚΙΑΚΗΣ ΧΡΗΣΗΣ	231	2.176	1.094	3.270	0,28	24,18	24,25	24,21	47,31	46,28	46,97	RENTING OF MACHINERY AND EQUIPMENT WITHOUT OPERATOR AND OF PERSONAL AND HOUSEHOLD GOODS

ΚΩΔ COD	Οικονομική Δραστηριότητα	Αριθμός Επιχειρήσεων ⁽¹⁾ No of Enterprises	Αριθμός Ασφαλισμένων ⁽²⁾				Μέση Απασχόληση ⁽³⁾			Μέσο Ημερομίσθιο ⁽³⁾			Economic Activity
			Άνδρες Males	Γυναίκες Females	Σύνολο Total	%	Άνδρες Males	Γυναίκες Females	Σύνολο Total	Άνδρες Males	Γυναίκες Females	Σύνολο Total	
72	ΠΛΗΡΟΦΟΡΙΚΗ ΚΑΙ ΣΥΝΑΦΕΙΣ ΔΡΑΣΤΗΡΙΟΤΗΤΕΣ	912	19.463	9.742	29.205	2,47	24,65	24,39	24,56	76,97	62,90	72,31	COMPUTER AND RELATED ACTIVITIES
73	ΕΡΕΥΝΑ ΚΑΙ ΑΝΑΠΤΥΞΗ	199	2.793	3.458	6.251	0,53	24,48	24,46	24,47	67,32	64,93	66,00	RESEARCH AND DEVELOPMENT
74	ΆΛΛΕΣ ΕΠΙΧΕΙΡΗΜΑΤΙΚΕΣ ΔΡΑΣΤΗΡΙΟΤΗΤΕΣ	2.725	50.067	38.246	88.313	7,46	23,56	23,51	23,54	48,93	48,26	48,64	OTHER BUSINESS ACTIVITIES
75	ΔΗΜΟΣΙΑ ΔΙΟΙΚΗΣΗ ΚΑΙ ΑΜΥΝΑ, ΥΠΟΧΡΕΩΤΙΚΗ ΚΟΙΝΩΝΙΚΗ ΑΣΦΑΛΙΣΗ	826	26.913	29.474	56.387	4,76	24,19	23,84	24,01	49,62	47,26	48,40	PUBLIC ADMINISTRATION AND DEFENCE ; COMPULSORY SOCIAL SECURITY
80	ΕΚΠΑΙΔΕΥΣΗ	1.565	10.014	19.901	29.915	2,53	23,08	23,43	23,31	54,19	52,23	52,88	EDUCATION
85	ΥΓΕΙΑ ΚΑΙ ΚΟΙΝΩΝΙΚΗ ΜΕΡΙΜΝΑ	2.243	25.558	67.329	92.887	7,84	24,35	24,27	24,29	51,58	46,88	48,17	HEALTH AND SOCIAL WORK
90	ΔΙΑΘΕΣΗ ΛΥΜΑΤΩΝ ΚΑΙ ΑΠΟΡΡΙΜΑΤΩΝ, ΥΓΙΕΙΝΗ ΚΑΙ ΠΑΡΟΜΟΙΕΣ ΔΡΑΣΤΗΡΙΟΤΗΤΕΣ	468	12.042	3.430	15.472	1,31	23,45	22,86	23,32	45,12	41,39	44,31	SEWAGE AND REFUSE DISPOSAL, SANITATION AND SIMILAR ACTIVITIES
91	ΔΡΑΣΤΗΡΙΟΤΗΤΕΣ ΟΡΓΑΝΩΣΕΩΝ μ.α.κ.	463	5.841	5.106	10.947	0,92	23,25	22,67	22,98	51,27	46,24	48,95	ACTIVITIES OF MEMBERSHIP ORGANIZATIONS N.E.C
92	ΨΥΧΑΓΩΓΙΚΕΣ, ΠΟΛΙΤΙΣΤΙΚΕΣ ΚΑΙ ΑΘΛΗΤΙΚΕΣ ΔΡΑΣΤΗΡΙΟΤΗΤΕΣ	1.545	12.202	9.254	21.456	1,81	22,92	23,49	23,16	57,15	52,69	55,20	RECREATIONAL, CULTURAL AND SPORTING ACTIVITIES
93	ΆΛΛΕΣ ΔΡΑΣΤΗΡΙΟΤΗΤΕΣ ΠΑΡΟΧΗΣ ΥΠΗΡΕΣΙΩΝ	785	2.301	4.967	7.268	0,61	22,26	22,48	22,41	34,91	32,55	33,30	OTHER SERVICE ACTIVITIES
95	ΙΔΙΩΤΙΚΑ ΝΟΙΚΟΚΥΡΙΑ ΠΟΥ ΑΠΑΣΧΟΛΟΥΝ ΟΙΚΙΑΚΟ ΠΡΟΣΩΠΙΚΟ	58	220	123	343	0,03	24,18	24,14	24,16	60,11	40,80	53,19	PRIVATE HOUSEHOLDS WITH EMPLOYED PERSONS
99	ΕΤΕΡΟΔΙΚΟΙ ΟΡΓΑΝΙΣΜΟΙ ΚΑΙ ΟΡΓΑΝΑ	43	421	469	890	0,08	24,75	24,83	24,79	83,32	85,67	84,56	EXTRA-TERRITORIAL ORGANIZATIONS AND BODIES
	ΣΥΝΟΛΟ	50.073	683.599	500.877	1.184.476	100	23,77	23,63	23,71	56,14	49,94	53,53	TOTAL

⁽¹⁾ Ως αριθμός επιχειρήσεων λαμβάνεται ο συνολικός αριθμός των μονάδων (παραρτημάτων) των επιχειρήσεων.

⁽²⁾ Ο αριθμός των ασφαλισμένων δεν είναι διακριτός. Εάν ένας ασφαλισμένος απασχολείται σε διαφορετικούς εργοδότες με την ίδια οικονομική δραστηριότητα μετράται μία φορά.

⁽³⁾ Τα στοιχεία αναφέρονται στους ασφαλισμένους που εργάζονται με πλήρες ωράριο και τα μέσα ημερομίσθια προκύπτουν μόνο από τις τακτικές αποδοχές.

ΠΑΡΑΤΗΡΗΣΕΙΣ

1. Η μέση απασχόληση δεν παρουσιάζει μεγάλες αποκλίσεις σχετικά με το φύλο (άνδρες, γυναίκες).
2. Το γενικό μέσο ημερομίσθιο των γυναικών είναι το 88,95% του γενικού μέσου ημερομισθίου των ανδρών.

⁽¹⁾ The Number of Enterprises refers to number of units (branches) of each enterprise

⁽²⁾ The number of insured individuals is not distinct. If the same person is employed in more than one employers with the same economic activity is counted as one

⁽³⁾ The above figures refer to insured individuals who are employed full-time and their average wages per day do not include leave benefits & season bonuses

COMMENTS

1. Average working days per month does not vary between males and females
2. The average wage per day for females is 88,95% of the average wage per day for males.

ΑΥΓΟΥΣΤΟΣ 2020 / AUGUST 2020

**ΠΙΝΑΚΑΣ 1.4 : ΚΟΙΝΕΣ ΕΠΙΧΕΙΡΗΣΕΙΣ ΜΕ 10 ΜΙΣΘΩΤΟΥΣ ΚΑΙ ΑΝΩ - ΠΛΗΡΗΣ ΑΠΑΣΧΟΛΗΣΗ ΣΤΗ ΜΕΤΑΠΟΙΗΣΗ
ΑΡΙΘΜΟΣ ΑΣΦΑΛΙΣΜΕΝΩΝ, ΜΕΣΗ ΑΠΑΣΧΟΛΗΣΗ ΚΑΙ ΜΕΣΟ ΗΜΕΡΟΜΙΣΘΙΟ ΑΝΑ ΟΙΚΟΝΟΜΙΚΗ ΔΡΑΣΤΗΡΙΟΤΗΤΑ ΕΡΓΟΔΟΤΗ ΚΑΙ ΦΥΛΟ
TABLE 1.4 : ENTERPRISES WITH 10 OR MORE EMPLOYEES - FULL TIME EMPLOYMENT IN MANUFACTURING
NUMBER OF INSURED INDIVIDUALS, AVERAGE EMPLOYMENT (DAYS), AVERAGE WAGE BY SEX & EMPLOYER'S ECONOMIC ACTIVITY**

ΚΩΔ COD	Οικονομική Δραστηριότητα	Αριθμός Επιχειρήσεων ⁽¹⁾ No of Enterprises ⁽¹⁾	Αριθμός Ασφαλισμένων ⁽²⁾ Number of Insured Individuals ⁽²⁾				Μέση Απασχόληση ⁽³⁾ Average Employment (Days per Month) ⁽³⁾			Μέσο Ημερομίσθιο ⁽³⁾ Average Wage ⁽³⁾			Economic Activity
			Ανδρες Males	Γυναίκες Females	Σύνολο Total	%	Ανδρες Males	Γυναίκες Females	Σύνολο Total	Ανδρες Males	Γυναίκες Females	Σύνολο Total	
15	ΒΙΟΜΗΧΑΝΙΑ ΤΡΟΦΙΜΩΝ ΚΑΙ ΠΟΤΩΝ.	2.440	46.396	33.550	79.946	6,75	24,09	23,05	23,65	48,65	39,53	44,93	MANUFACTURE OF FOOD PRODUCTS AND BEVERAGES
16	ΠΑΡΑΓΩΓΗ ΠΡΟΙΟΝΤΩΝ ΚΑΠΝΟΥ	10	1.414	591	2.005	0,17	24,32	19,49	22,90	88,03	81,70	86,44	MANUFACTURE OF TOBACCO PRODUCTS
17	ΠΑΡΑΓΩΓΗ ΚΛΩΣΤΟΥΦΑΝΤΟΥΡΓΙΚΩΝ ΥΛΩΝ	172	2.941	1.157	4.098	0,35	24,12	23,28	23,88	45,58	39,90	44,01	MANUFACTURE OF TEXTILES
18	ΚΑΤΑΣΚΕΥΗ ΕΙΔΩΝ ΕΝΔΥΣΗΣ, ΚΑΤΕΡΓΑΣΙΑ ΚΑΙ ΒΑΦΗ ΓΟΥΝΑΡΙΚΩΝ	373	1.360	2.415	3.775	0,32	22,77	23,22	23,06	43,65	41,18	42,06	MANUFACTURE OF WEARING APPAREL; DRESSING AND DYEING OF FUR
19	ΚΑΤΕΡΓΑΣΙΑ ΚΑΙ ΔΕΨΗ ΔΕΡΜΑΤΟΣ, ΚΑΤΑΣΚΕΥΗ ΕΙΔΩΝ ΤΑΞΙΔΙΟΥ (ΑΠΟΣΚΕΥΩΝ), ΤΣΑΝΤΩΝ, ΕΙΔΩΝ ΣΕΛΟΠΟΙΙΑΣ, ΕΙΔΩΝ ΣΑΓΜΑΤΟΠΟΙΙΑΣ ΚΑΙ ΥΠΟΔΗΜΑΤΩΝ	54	428	260	688	0,06	22,50	21,80	22,24	43,13	40,44	42,14	TANNING AND DRESSING OF LEATHER ; MANUFACTURE OF LUGGAGE, HANDBAGS, SADDLERY , HARNESS AND FOOTWEAR
20	ΒΙΟΜΗΧΑΝΙΑ ΞΥΛΟΥ ΚΑΙ ΚΑΤΑΣΚΕΥΗ ΠΡΟΙΟΝΤΩΝ ΑΠΟ ΞΥΛΟ ΚΑΙ ΦΕΛΟ, ΕΚΤΟΣ ΑΠΟ ΤΑ ΕΠΙΠΛΑ ΚΑΤΑΣΚΕΥΗ ΕΙΔΩΝ ΚΑΛΑΘΟΠΟΙΙΑΣ ΚΑΙ ΣΠΑΡΤΟΠΛΕΚΤΙΚΗΣ	171	2.498	508	3.006	0,25	24,08	24,05	24,08	40,57	38,15	40,16	MANUFACTURE OF WOOD AND OF PRODUCTS OF WOOD AND CORK, EXCEPT FURNITURE; MANUFACTURE OF ARTICLES OF STRAW AND PLAITING MATERIALS
21	ΠΑΡΑΓΩΓΗ ΧΑΡΤΟΠΟΛΤΟΥ, ΧΑΡΤΙΟΥ ΚΑΙ ΠΡΟΙΟΝΤΩΝ ΑΠΟ ΧΑΡΤΙ	170	5.638	1.650	7.288	0,62	24,96	24,73	24,91	51,02	47,80	50,29	MANUFACTURE OF PULP, PAPER AND PAPER PRODUCTS

ΚΩΔ COD	Οικονομική Δραστηριότητα	Αριθμός Επιχειρήσεων ⁽¹⁾ No of Enterprises ⁽¹⁾	Αριθμός Ασφαλισμένων ⁽²⁾				Μέση Απασχόληση ⁽³⁾			Μέσο Ημερομίσθιο ⁽³⁾			Economic Activity
			Άνδρες Males	Γυναίκες Females	Σύνολο Total	%	Άνδρες Males	Γυναίκες Females	Σύνολο Total	Άνδρες Males	Γυναίκες Females	Σύνολο Total	
22	ΕΚΔΟΣΕΙΣ, ΕΚΤΥΠΩΣΕΙΣ ΚΑΙ ΑΝΑΠΑΡΑΓΩΓΗ ΠΡΟΕΓΓΕΓΡΑΜΜΕΝΩΝ ΜΕΣΩΝ ΕΓΓΡΑΦΗΣ ΗΧΟΥ ΚΑΙ ΕΙΚΟΝΑΣ ΚΑΙ ΜΕΣΩΝ ΠΛΗΡΟΦΟΡΙΚΗΣ.	409	4.560	2.157	6.717	0,57	24,76	24,33	24,62	50,53	46,47	49,24	PUBLISHING, PRINTING AND REPRODUCTION OF RECORDED MEDIA
23	ΠΑΡΑΓΩΓΗ ΟΠΤΑΝΘΡΑΚΑ (ΚΟΚ), ΠΡΟΙΟΝΤΩΝ ΔΙΥΛΙΣΗΣ ΠΕΤΡΕΛΑΙΟΥ ΚΑΙ ΠΥΡΗΝΙΚΩΝ ΚΑΥΣΙΜΩΝ.	54	3.710	512	4.222	0,36	24,76	24,75	24,76	125,79	104,25	123,18	MANUFACTURE OF COKE, REFINED PETROLEUM PRODUCTS AND NUCLEAR FUEL
24	ΠΑΡΑΓΩΓΗ ΧΗΜΙΚΩΝ ΟΥΣΙΩΝ ΚΑΙ ΠΡΟΙΟΝΤΩΝ	389	12.893	8.023	20.916	1,77	24,66	24,52	24,60	67,89	63,61	66,25	MANUFACTURE OF CHEMICALS AND CHEMICALS PRODUCTS
25	ΚΑΤΑΣΚΕΥΗ ΠΡΟΙΟΝΤΩΝ ΑΠΟ ΕΛΑΣΤΙΚΟ (ΚΑΟΥΤΣΟΥΚ) ΚΑΙ ΠΛΑΣΤΙΚΕΣ ΥΛΕΣ.	293	7.715	2.413	10.128	0,86	24,42	24,30	24,39	47,73	45,35	47,17	MANUFACTURE OF RUBBER AND PLASTIC PRODUCTS
26	ΚΑΤΑΣΚΕΥΗ ΑΛΩΝ ΠΡΟΙΟΝΤΩΝ ΑΠΟ ΜΗ ΜΕΤΑΛΛΙΚΑ ΟΡΥΚΤΑ.	340	7.964	1.156	9.120	0,77	24,32	24,23	24,31	56,60	59,74	56,99	MANUFACTURE OF OTHER NON-METALLIC MINERAL PRODUCTS
27	ΠΑΡΑΓΩΓΗ ΒΑΣΙΚΩΝ ΜΕΤΑΛΛΩΝ	82	4.525	527	5.052	0,43	25,08	24,23	24,99	63,49	55,61	62,69	MANUFACTURE OF BASIC METALS
28	ΚΑΤΑΣΚΕΥΗ ΜΕΤΑΛΛΙΚΩΝ ΠΡΟΙΟΝΤΩΝ, ΜΕ ΕΞΑΙΡΕΣΗ ΤΑ ΜΗΧΑΝΗΜΑΤΑ ΚΑΙ ΤΑ ΕΙΔΗ ΕΞΟΠΛΙΣΜΟΥ.	767	18.211	2.679	20.890	1,76	24,20	24,28	24,21	49,29	49,36	49,30	MANUFACTURE OF FABRICATED METAL PRODUCTS, EXCEPT MACHINERY AND EQUIPMENT
29	ΚΑΤΑΣΚΕΥΗ ΜΗΧΑΝΗΜΑΤΩΝ ΚΑΙ ΕΙΔΩΝ ΕΞΟΠΛΙΣΜΟΥ Μ.Α.Κ.	498	8.632	1.449	10.081	0,85	24,32	23,97	24,27	51,93	49,20	51,55	MANUFACTURE OF MACHINERY AND EQUIPMENT
30	ΚΑΤΑΣΚΕΥΗ ΜΗΧΑΝΩΝ ΓΡΑΦΕΙΟΥ ΚΑΙ ΗΛΕΚΤΡΟΝΙΚΩΝ ΥΠΟΛΟΓΙΣΤΩΝ	14	268	98	366	0,03	23,96	23,29	23,78	46,58	41,20	45,17	MANUFACTURE OF OFFICE MACHINERY AND COMPUTERS
31	ΚΑΤΑΣΚΕΥΗ ΗΛΕΚΤΡΙΚΩΝ ΜΗΧΑΝΩΝ ΚΑΙ ΣΥΣΚΕΥΩΝ Μ.Α.Κ.	172	4.670	933	5.603	0,47	23,14	23,81	23,26	53,76	50,30	53,17	MANUFACTURE OF ELECTRICAL MACHINERY AND APPARATUS N.E.C
32	ΚΑΤΑΣΚΕΥΗ ΕΞΟΠΛΙΣΜΟΥ ΚΑΙ ΣΥΣΚΕΥΩΝ ΡΑΔΙΟΦΩΝΙΑΣ, ΤΗΛΕΟΡΑΣΗΣ ΚΑΙ ΕΠΙΚΟΙΝΩΝΙΩΝ.	56	1.541	497	2.038	0,17	24,79	24,53	24,72	59,63	53,02	58,03	MANUFACTURE OF RADIO TELEVISION AND COMMUNICATION EQUIPMENT & APPARATUS

ΚΩΔ COD	Οικονομική Δραστηριότητα	Αριθμός Επιχειρήσεων ⁽¹⁾ No of Enterprises ⁽¹⁾	Αριθμός Ασφαλισμένων ⁽²⁾				Μέση Απασχόληση ⁽³⁾			Μέσο Ημερομίσθιο ⁽³⁾			Economic Activity
			Ανδρες Males	Γυναίκες Females	Σύνολο Total	%	Ανδρες Males	Γυναίκες Females	Σύνολο Total	Ανδρες Males	Γυναίκες Females	Σύνολο Total	
33	ΚΑΤΑΣΚΕΥΗ ΙΑΤΡΙΚΩΝ ΟΡΓΑΝΩΝ, ΟΡΓΑΝΩΝ ΑΚΡΙΒΕΙΑΣ ΚΑΙ ΟΠΤΙΚΩΝ ΟΡΓΑΝΩΝ, ΚΑΤΑΣΚΕΥΗ ΡΟΛΟΓΙΩΝ ΚΑΘΕ ΕΙΔΟΥΣ.	119	1.441	820	2.261	0,19	24,48	22,02	23,59	59,40	45,60	54,73	MANUFACTURE OF MEDICAL, PRECISION AND OPTICAL INSTRUMENTS, WATCHES AND CLOCKS
34	ΚΑΤΑΣΚΕΥΗ ΑΥΤΟΚΙΝΗΤΩΝ ΟΧΗΜΑΤΩΝ, ΚΑΤΑΣΚΕΥΗ ΡΥΜΟΥΛΚΟΥΜΕΝΩΝ ΚΑΙ ΗΜΙΡΥΜΟΥΛΚΟΥΜΕΝΩΝ ΟΧΗΜΑΤΩΝ.	37	462	80	542	0,05	24,56	24,73	24,58	58,05	52,15	57,18	MANUFACTURE OF MOTOR VEHICLES, TRAILERS AND SEMI- TRAILERS
35	ΚΑΤΑΣΚΕΥΗ ΛΟΙΠΟΥ ΕΞΟΠΛΙΣΜΟΥ ΜΕΤΑΦΟΡΩΝ	240	7.151	753	7.904	0,67	21,77	23,50	21,93	59,14	49,71	58,18	MANUFACTURE OF OTHER TRANSPORT EQUIPMENT
36	ΚΑΤΑΣΚΕΥΗ ΕΠΙΠΛΩΝ, ΛΟΙΠΕΣ ΒΙΟΜΗΧΑΝΙΕΣ Μ.Α.Κ.	288	3.663	1.234	4.897	0,41	23,83	24,07	23,89	39,88	41,10	40,19	MANUFACTURE OF FURNITURE; MANUFACTURING N.E.C
37	ΑΝΑΚΥΚΛΩΣΗ	102	1.888	450	2.338	0,20	23,65	23,86	23,69	42,96	40,77	42,53	RECYCLING
	ΣΥΝΟΛΟ	7.250	149.969	63.912	213.881	100	24,14	23,51	23,95	54,25	45,99	51,83	TOTAL

⁽¹⁾ Ως αριθμός επιχειρήσεων λαμβάνεται ο συνολικός αριθμός των μονάδων (παραρτημάτων) των επιχειρήσεων.

⁽²⁾ Ο αριθμός των ασφαλισμένων δεν είναι διακριτός. Εάν ένας ασφαλισμένος απασχολείται σε διαφορετικούς εργοδότες με την ίδια οικονομική δραστηριότητα μετράται μία φορά.

⁽³⁾ Τα στοιχεία αναφέρονται στους ασφαλισμένους που εργάζονται με πλήρες ωράριο και τα μέσα ημερομίσθια προκύπτουν μόνο από τις τακτικές αποδοχές.

ΠΑΡΑΤΗΡΗΣΕΙΣ

1. Το γενικό μέσο ημερομίσθιο των γυναικών είναι το 84,78% του γενικού μέσου ημερομίσθιου των ανδρών.
2. Το μεγαλύτερο μέσο ημερομίσθιο 123,18 € παρουσιάζεται στην οικονομική δραστηριότητα: ΠΑΡΑΓΩΓΗ ΟΠΤΑΝΘΡΑΚΑ (ΚΩΚ), ΠΡΟΙΟΝΤΩΝ ΔΥΛΙΣΗΣ ΠΕΤΡΕΛΑΙΟΥ ΚΑΙ ΠΥΡΗΝΙΚ...
3. Η μέση απασχόληση κυμαίνεται από 21,93 έως 24,99 ημέρες χωρίς να παρατηρούνται μεγάλες αποκλίσεις ως προς το φύλο.

⁽¹⁾ The Number of Enterprises refers to number of units (branches) of each enterprise

⁽²⁾ The number of insured individuals is not distinct. If the same person is employed in more than one employers with the same economic activity is counted as one

⁽³⁾ The above figures refer to insured individuals who are employed full-time and their average wages per day do not include leave benefits & season bonuses

COMMENTS

1. Average wage per day for females is 84,78% of the average wage per day for males.
2. The highest average wage per day 123,18 € appears in the economic activity: MANUFACTURE OF COKE, REFINED PETROLEUM PRODUCTS AND NUCLEAR FUEL...
3. The average days of employment per month varies between 21,93 and 24,99 days without significant differences by sex

ΤΜΗΜΑ ΙΙ:
Κοινές Επιχειρήσεις με λιγότερους από
10 Μισθωτούς

SECTION II:
Enterprises with less than 10 employees

**ΠΙΝΑΚΑΣ ΙΙ.1 : ΚΟΙΝΕΣ ΕΠΙΧΕΙΡΗΣΕΙΣ ΜΕ ΛΙΓΟΤΕΡΟΥΣ ΑΠΟ 10 ΜΙΣΘΩΤΟΥΣ
ΑΡΙΘΜΟΣ ΕΠΙΧΕΙΡΗΣΕΩΝ ΚΑΙ ΑΡΙΘΜΟΣ ΑΣΦΑΛΙΣΜΕΝΩΝ**

**TABLE II.1 : ENTERPRISES WITH LESS THAN 10 EMPLOYEES
NUMBER OF ENTERPRISES & NUMBER OF INSURED INDIVIDUALS**

Αρ. Επιχειρήσεων ⁽¹⁾ No of Enterprises ⁽¹⁾	Αριθμός Ασφαλισμένων ⁽²⁾ Number of Insured Individuals ⁽²⁾		
	Ανδρες Males	Γυναίκες Females	Σύνολο Total
245.472	318.166	301.016	619.182

⁽¹⁾ Ως αριθμός επιχειρήσεων έχει ληφθεί ο αριθμός των εδρών των επιχειρήσεων (διακριτοί Αρ.Μητρ.Εργοδότη).

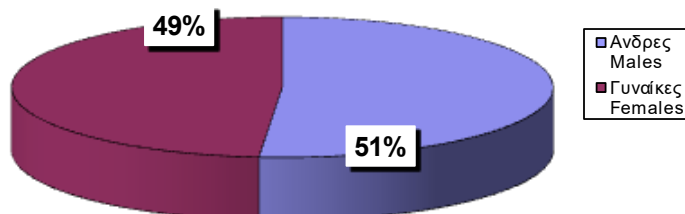
⁽²⁾ Ο αριθμός ασφαλισμένων αφορά τους διακριτούς ασφαλισμένους, δηλ. αν ένας ασφαλισμένος απασχολείται σε περισσότερους από έναν εργοδότη, προσμετράται μία μόνο φορά.

⁽¹⁾ The number of enterprises refers to the number of companies' head offices ; (different Employer Registration Numbers)

⁽²⁾ The number of insured individuals is distinct, i.e. if an employee is employed to more than one employers he is counted once

**ΔΙΑΓΡΑΜΜΑ ΙΙ.1.1 : ΚΑΤΑΝΟΜΗ ΑΝΔΡΩΝ ΚΑΙ ΓΥΝΑΙΚΩΝ ΕΠΙ ΤΟΥ
ΣΥΝΟΛΟΥ ΔΙΑΚΡΙΤΩΝ ΑΣΦΑΛΙΣΜΕΝΩΝ (2)**

CHART II.1.1 : DISTRIBUTION OF INSURED POPULATION BY SEX (2)



ΠΙΝΑΚΑΣ ΙΙ.2 : ΚΟΙΝΕΣ ΕΠΙΧΕΙΡΗΣΕΙΣ ΜΕ ΛΙΓΟΤΕΡΟΥΣ ΑΠΟ 10 ΜΙΣΘΩΤΟΥΣ
 ΑΡΙΘΜΟΣ ΑΣΦΑΛΙΣΜΕΝΩΝ ΣΤΟ ΙΚΑ-ΕΤΑΜ ΚΑΤΑ ΤΥΠΟ ΑΠΑΣΧΟΛΗΣΗΣ, ΦΥΛΟ, ΜΕΣΗ ΑΠΑΣΧΟΛΗΣΗ ΚΑΙ ΜΕΣΟ ΗΜΕΡΟΜΙΣΘΙΟ
 TABLE II.2 : ENTERPRISES WITH LESS THAN 10 EMPLOYEES
 INSURED INDIVIDUALS, AVERAGE EMPLOYMENT (DAYS) & AVERAGE WAGE BY SEX & TYPE OF EMPLOYMENT (FULL/PART TIME)

Τύπος Απασχόλησης Employment Type	Φύλο Sex	Αριθμός Ασφαλισμένων ⁽¹⁾ Number of Insured Individuals ⁽¹⁾	Ημέρες Εργασίας Working Days	Αποδοχές (Τακτικές) Salaries	Μέση Απασχόληση Average Employment (Days)	Μέσο Ημερομίσθιο (Τακτικών Αποδοχών) Average Wage	Μέσες Μηνιαίες Τακτικές Αποδοχές Average Monthly Salary
Πλήρης Απασχόληση ⁽²⁾ Full Time ⁽²⁾	Άνδρες Males	194.180	4.501.993	164.848.377,15	23,18	36,62	848,95
	Γυναίκες Females	154.262	3.544.323	122.067.679,77	22,98	34,44	791,30
	Σύνολο Total	348.442	8.046.316	286.916.056,92	23,09	35,66	823,43
Μερική Απασχόληση ⁽²⁾ Part Time ⁽²⁾	Άνδρες Males	132.702	2.343.433	49.720.581,09	17,66	21,22	374,68
	Γυναίκες Females	154.878	2.764.486	58.418.244,02	17,85	21,13	377,19
	Σύνολο Total	287.580	5.107.919	108.138.825,11	17,76	21,17	376,03
Σύνολο Total	Άνδρες Males	326.103	6.845.778	214.576.542,59	20,99	31,34	658,00
	Γυναίκες Females	308.215	6.309.138	180.493.131,02	20,47	28,61	585,61
	Σύνολο Total	634.318	13.154.916	395.069.673,61	20,74	30,03	622,83

⁽¹⁾ Ο αριθμός των ασφαλισμένων δεν είναι διακριτός, επειδή ο ίδιος ασφαλισμένος μπορεί να μετρηθεί τόσες φορές όσοι είναι και οι εργοδότες του

⁽²⁾ Ως ασφαλισμένοι με "πλήρη απασχόληση" έχει ληφθεί ο αριθμός των ασφαλισμένων του e-ΕΦΚΑ που εργάζονται με πλήρες ωράριο ανεξάρτητα από τον αριθμό των ημερών εβδομαδιαίως, άλλως θεωρούνται ως εργαζόμενοι με "μερική απασχόληση"

ΠΑΡΑΤΗΡΗΣΕΙΣ:

- Από τα στοιχεία του παραπάνω πίνακα προκύπτει ότι από τους εργαζόμενους με πλήρες ωράριο το 55,73% είναι άνδρες, ενώ από τους εργαζόμενους με μειωμένο ωράριο το 53,86% είναι γυναίκες.
- Από τα παραπάνω στοιχεία προκύπτει ότι το ημερομίσθιο από τακτικές αποδοχές των γυναικών για την απασχόληση με πλήρες ωράριο είναι το 94,06% του αντίστοιχου ημερομισθίου των ανδρών, ενώ για την απασχόληση με μειωμένο ωράριο είναι το 99,6%.
- Στο " ΣΥΝΟΛΟ * " περιλαμβάνονται οι μισθωτοί με πλήρη και μερική απασχόληση καθώς και εκείνοι για τους οποίους δεν έχει δηλωθεί ή είναι λάθος ο τύπος της απασχόλησης

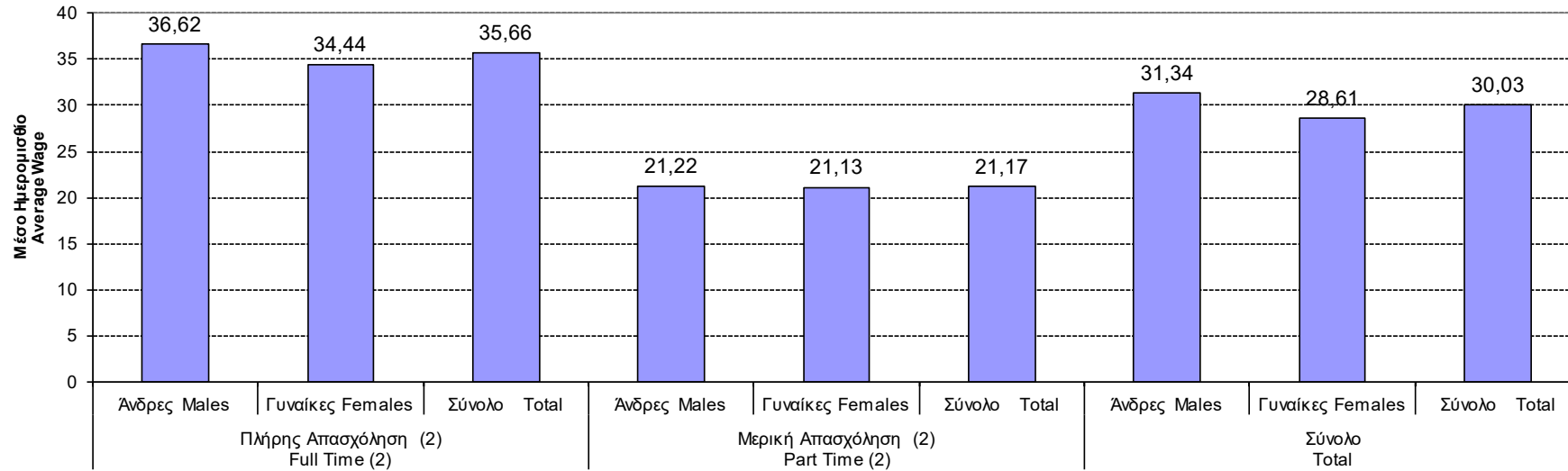
⁽¹⁾ The number of insured individuals is not distinct, therefore a person is counted as many times as his employers

⁽²⁾ Full time employees are those who work full time regardless of the number of working days per week, in any other case, they are considered as part time employees

COMMENTS:

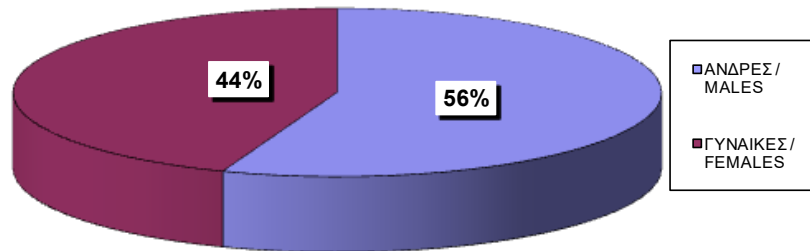
- From the above table we conclude that 55,73% of the employees with full-time employment are males and from those with part-time employment 53,86% are females
- The average wage per day (excluding bonuses/overtimes/leave benefits) earned by women employed full time is 94,06% of the average wage per day earned by men, while in part-time employment this comes to 99,6%.
- The 'TOTAL' includes all salaried employees with full or part time employment and those with missing or incorrect type of employment

ΔΙΑΓΡΑΜΜΑ ΙΙ.2.1 : ΜΕΣΟ ΗΜΕΡΟΜΙΣΘΙΟ (ΤΑΚΤΙΚΩΝ ΑΠΟΔΟΧΩΝ)
CHART II.2.1: AVERAGE WAGE (EXCLUDING BONUSES,

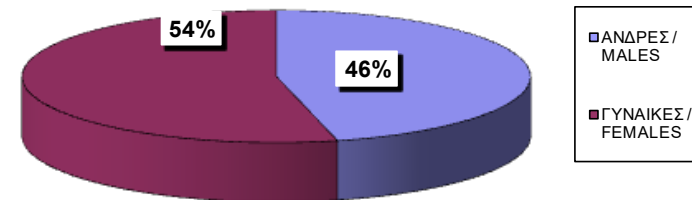


Τύπος Απασχόλησης και Φύλο / Type of employment & Sex

ΔΙΑΓΡΑΜΜΑ ΙΙ.2.2 : ΠΛΗΡΗΣ
CHART II.2.2 : FULL-TIME EMPLOYMENT



ΔΙΑΓΡΑΜΜΑ ΙΙ.2.3 : ΜΕΡΙΚΗ ΑΠΑΣΧΟΛΗΣΗ
CHART II.2.3 : PART-TIME



ΑΥΓΟΥΣΤΟΣ 2020 / AUGUST 2020

ΠΙΝΑΚΑΣ ΙΙ.3 : ΚΟΙΝΕΣ ΕΠΙΧΕΙΡΗΣΕΙΣ ΜΕ ΛΙΓΟΤΕΡΟΥΣ ΑΠΟ 10 ΜΙΣΘΩΤΟΥΣ - ΠΛΗΡΗΣ ΑΠΑΣΧΟΛΗΣΗ
 ΑΡΙΘΜΟΣ ΑΣΦΑΛΙΣΜΕΝΩΝ, ΜΕΣΗ ΑΠΑΣΧΟΛΗΣΗ ΚΑΙ ΜΕΣΟ ΗΜΕΡΟΜΙΣΘΙΟ ΑΝΑ ΟΙΚΟΝΟΜΙΚΗ ΔΡΑΣΤΗΡΙΟΤΗΤΑ ΕΡΓΟΔΟΤΗ ΚΑΙ ΦΥΛΟ ΑΣΦΑΛΙΣΜΕΝΟΥ
 TABLE ΙΙ.3 : ENTERPRISES WITH LESS THAN 10 EMPLOYEES - FULL TIME EMPLOYMENT
 INSURED INDIVIDUALS, AVERAGE EMPLOYMENT (DAYS), AVERAGE WAGE BY SEX & EMPLOYER'S ECONOMIC ACTIVITY

ΚΩΔ COD	Οικονομική Δραστηριότητα	Αριθμός Επιχειρήσεων ⁽¹⁾ No of Enterprises	Αριθμός Ασφαλισμένων ⁽²⁾				Μέση Απασχόληση ⁽³⁾			Μέσο Ημερομίσθιο ⁽³⁾			Economic Activity
			Άνδρες Males	Γυναίκες Females	Σύνολο Total	%	Άνδρες Males	Γυναίκες Females	Σύνολο Total	Άνδρες Males	Γυναίκες Females	Σύνολο Total	
	ΑΓΝΩΣΤΗ	0	0	0	0	0,00	0,00	0,00	0,00	0,00	0,00	0,00	UNKNOWN
01	ΓΕΩΡΓΙΑ, ΚΤΗΝΟΤΡΟΦΙΑ, ΘΗΡΑ ΚΑΙ Σ.Β.Δ.	1.616	1.363	508	1.871	0,55	22,85	23,46	23,01	34,10	33,68	33,98	AGRICULTURE, HUNTING AND RELATED SERVICE ACTIVITIES
02	ΔΑΣΟΚΟΜΙΑ, ΥΛΟΤΟΜΙΑ ΚΑΙ ΣΥΝΑΦΕΙΣ ΔΡΑΣΤΗΡΙΟΤΗΤΕΣ	184	284	45	329	0,10	20,39	22,27	20,64	31,28	34,82	31,80	FORESTRY, LOGGING AND RELATED SERVICES
05	ΑΛΕΙΑ, ΕΚΜΕΤΑΛΛΕΥΣΗ ΙΧΘΥΟΤΡΟΦΕΙΩΝ ΚΑΙ ΜΟΝΑΔΩΝ ΠΑΡΑΓΩΓΗΣ ΓΟΝΟΥ Β.Δ.Σ. ΜΕ ΤΗΝ ΑΛΕΙΑ.	194	124	44	168	0,05	21,52	23,45	22,02	42,08	41,53	41,93	FISHING, OPERATION OF FISH HATCHERIES AND FISH FARMS; SERVICE ACTIVITIES INCIDENTAL TO FISHING
10	ΕΞΟΡΥΞΗ ΑΝΘΡΑΚΑ ΚΑΙ ΛΙΓΝΙΤΗ, ΕΞΟΡΥΞΗ ΤΥΡΦΗΣ.	17	17	4	21	0,01	20,41	25,00	21,29	53,39	46,77	51,91	MINING OF COAL AND LIGNITE
11	ΑΝΤΛΗΣΗ ΑΡΓΟΥ ΠΕΤΡΕΛΑΙΟΥ ΚΑΙ ΦΥΣΙΚΟΥ ΑΕΡΙΟΥ, Β.Δ.Σ. ΜΕ ΤΗΝ ΑΝΤΛΗΣΗ ΠΕΤΡΕΛΑΙΟΥ ΚΑΙ ΦΥΣΙΚΟΥ ΑΕΡΙΟΥ, ΜΕ ΕΞΑΙΡΕΣΗ ΤΙΣ ΜΕΛΕΤΕΣ	7	10	1	11	0,00	22,50	25,00	22,73	41,18	71,56	44,22	EXTRACTION OF CRUDE PETROLEUM AND NATURAL GAS; SERVICE ACTIVITIES INCIDENTAL TO OIL AND GAS EXTRACTION, EXCLUDING SURVEYING
12	ΕΞΟΡΥΞΗ ΜΕΤΑΛΛΕΥΜΑΤΩΝ ΟΥΡΑΝΙΟΥ ΚΑΙ ΘΟΡΙΟΥ	0	0	0	0	0,00	0,00	0,00	0,00	0,00	0,00	0,00	MINING OF URANIUM AND THORIUM ORES
13	ΕΞΟΡΥΞΗ ΜΕΤΑΛΛΟΥΧΩΝ ΜΕΤΑΛΛΕΥΜΑΤΩΝ	17	31	6	37	0,01	24,68	23,33	24,46	42,57	44,34	42,84	MINING OF METAL ORES
14	ΆΛΕΣ ΕΞΟΡΥΚΤΙΚΕΣ ΚΑΙ ΛΑΤΟΜΙΚΕΣ ΔΡΑΣΤΗΡΙΟΤΗΤΕΣ	201	448	62	510	0,15	22,72	24,37	22,92	43,08	38,81	42,53	OTHER MINING AND QUARRYING
15	ΒΙΟΜΗΧΑΝΙΑ ΤΡΟΦΙΜΩΝ ΚΑΙ ΠΟΤΩΝ.	6.912	5.941	4.672	10.613	3,15	23,58	23,04	23,34	34,61	31,01	33,05	MANUFACTURE OF FOOD PRODUCTS AND BEVERAGES
16	ΠΑΡΑΓΩΓΗ ΠΡΟΙΟΝΤΩΝ ΚΑΠΝΟΥ	6	6	3	9	0,00	23,83	25,00	24,22	39,02	35,71	37,88	MANUFACTURE OF TOBACCO PRODUCTS
17	ΠΑΡΑΓΩΓΗ ΚΛΩΣΤΟΥ ΦΑΝΤΟΥΡΓΙΚΩΝ ΥΛΩΝ	542	639	354	993	0,29	24,12	23,47	23,89	36,70	36,07	36,48	MANUFACTURE OF TEXTILES
18	ΚΑΤΑΣΚΕΥΗ ΕΙΔΩΝ ΕΝΔΥΣΗΣ, ΚΑΤΕΡΓΑΣΙΑ ΚΑΙ ΒΑΦΗ ΓΟΥΝΑΡΙΚΩΝ	1.037	523	913	1.436	0,43	23,28	23,12	23,18	35,40	34,48	34,82	MANUFACTURE OF WEARING APPAREL; DRESSING AND DYEING OF FUR
19	ΚΑΤΕΡΓΑΣΙΑ ΚΑΙ ΔΕΨΗ ΔΕΡΜΑΤΟΣ, ΚΑΤΑΣΚΕΥΗ ΕΙΔΩΝ ΤΑΞΙΔΙΟΥ (ΑΠΟΣΚΕΥΩΝ), ΤΣΑΝΤΩΝ, ΕΙΔΩΝ ΣΕΛΟΠΟΙΙΑΣ, ΕΙΔΩΝ ΣΑΓΜΑΤΟΠΟΙΙΑΣ ΚΑΙ ΥΠΟΔΗΜΑΤΩΝ	226	261	148	409	0,12	22,56	22,76	22,63	35,40	33,17	34,59	TANNING AND DRESSING OF LEATHER ; MANUFACTURE OF LUGGAGE, HANDBAGS, SADDLERY, HARNESS AND FOOTWEAR
20	ΒΙΟΜΗΧΑΝΙΑ ΞΥΛΟΥ ΚΑΙ ΚΑΤΑΣΚΕΥΗ ΠΡΟΙΟΝΤΩΝ ΑΠΟ ΞΥΛΟ ΚΑΙ ΦΕΛΟ, ΕΚΤΟΣ ΑΠΟ ΤΑ ΕΠΙΠΛΑ ΚΑΤΑΣΚΕΥΗ ΕΙΔΩΝ ΚΑΛΑΘΟΠΟΙΙΑΣ ΚΑΙ ΣΠΑΡΤΟΠΛΕΚΤΙΚΗΣ	788	1.034	144	1.178	0,35	23,63	22,70	23,52	33,06	30,59	32,77	MANUFACTURE OF WOOD AND OF PRODUCTS OF WOOD AND CORK, EXCEPT FURNITURE; MANUFACTURE OF ARTICLES OF STRAW AND PLAITING MATERIALS
21	ΠΑΡΑΓΩΓΗ ΧΑΡΤΟΠΟΛΤΟΥ, ΧΑΡΤΙΟΥ ΚΑΙ ΠΡΟΙΟΝΤΩΝ ΑΠΟ ΧΑΡΤΙ	243	467	172	639	0,19	24,52	23,05	24,13	37,12	33,54	36,20	MANUFACTURE OF PULP, PAPER AND PAPER PRODUCTS

ΚΩΔ COD	Οικονομική Δραστηριότητα	Αριθμός Επιχειρήσεων (1) No of Enterprises	Αριθμός Ασφαλισμένων (2)				Μέση Απασχόληση (3)			Μέσο Ημερομίσθιο (3)			Economic Activity
			Ανδρες Males	Γυναίκες Females	Σύνολο Total	%	Ανδρες Males	Γυναίκες Females	Σύνολο Total	Ανδρες Males	Γυναίκες Females	Σύνολο Total	
22	ΕΚΔΟΣΕΙΣ, ΕΚΤΥΠΩΣΕΙΣ ΚΑΙ ΑΝΑΠΑΡΑΓΩΓΗ ΠΡΟΕΓΓΕΓΡΑΜΜΕΝΩΝ ΜΕΣΩΝ ΕΓΓΡΑΦΗΣ ΗΧΟΥ ΚΑΙ ΕΙΚΟΝΑΣ ΚΑΙ ΜΕΣΩΝ ΠΛΗΡΟΦΟΡΙΚΗΣ.	1.385	1.499	945	2.444	0,72	23,94	23,71	23,85	38,53	37,15	38,00	PUBLISHING, PRINTING AND REPRODUCTION OF RECORDED MEDIA
23	ΠΑΡΑΓΩΓΗ ΟΠΤΑΝΘΡΑΚΑ (ΚΩΚ), ΠΡΟΙΟΝΤΩΝ ΔΙΥΛΙΣΗΣ ΠΕΤΡΕΛΑΙΟΥ ΚΑΙ ΠΥΡΗΝΙΚΩΝ ΚΑΥΣΙΜΩΝ.	21	41	15	56	0,02	23,93	25,07	24,23	67,32	44,53	61,01	MANUFACTURE OF COKE, REFINED PETROLEUM PRODUCTS AND NUCLEAR FUEL
24	ΠΑΡΑΓΩΓΗ ΧΗΜΙΚΩΝ ΟΥΣΙΩΝ ΚΑΙ ΠΡΟΙΟΝΤΩΝ	418	601	293	894	0,26	24,40	24,20	24,34	40,57	41,32	40,82	MANUFACTURE OF CHEMICALS AND CHEMICALS PRODUCTS
25	ΚΑΤΑΣΚΕΥΗ ΠΡΟΙΟΝΤΩΝ ΑΠΟ ΕΛΑΣΤΙΚΟ (ΚΑΟΥΤΣΟΥΚ) ΚΑΙ ΠΛΑΣΤΙΚΕΣ ΥΛΕΣ.	448	937	218	1.155	0,34	24,33	24,55	24,37	37,59	35,44	37,18	MANUFACTURE OF RUBBER AND PLASTIC PRODUCTS
26	ΚΑΤΑΣΚΕΥΗ ΑΛΛΩΝ ΠΡΟΙΟΝΤΩΝ ΑΠΟ ΜΗ ΜΕΤΑΛΛΙΚΑ ΟΡΥΚΤΑ.	1.109	1.619	237	1.856	0,55	23,17	22,97	23,15	36,40	33,02	35,97	MANUFACTURE OF OTHER NON-METALLIC MINERAL PRODUCTS
27	ΠΑΡΑΓΩΓΗ ΒΑΣΙΚΩΝ ΜΕΤΑΛΛΩΝ	146	262	39	301	0,09	23,74	23,05	23,65	38,77	37,36	38,59	MANUFACTURE OF BASIC METALS
28	ΚΑΤΑΣΚΕΥΗ ΜΕΤΑΛΛΙΚΩΝ ΠΡΟΙΟΝΤΩΝ, ΜΕ ΕΞΑΙΡΕΣΗ ΤΑ ΜΗΧΑΝΗΜΑΤΑ ΚΑΙ ΤΑ ΕΙΔΗ ΕΞΟΠΛΙΣΜΟΥ.	2.822	4.384	574	4.958	1,47	23,81	23,78	23,81	35,43	32,15	35,05	MANUFACTURE OF FABRICATED METAL PRODUCTS, EXCEPT MACHINERY AND EQUIPMENT
29	ΚΑΤΑΣΚΕΥΗ ΜΗΧΑΝΗΜΑΤΩΝ ΚΑΙ ΕΙΔΩΝ ΕΞΟΠΛΙΣΜΟΥ Μ.Α.Κ.	1.959	3.313	529	3.842	1,14	24,33	23,98	24,28	39,02	34,57	38,41	MANUFACTURE OF MACHINERY AND EQUIPMENT
30	ΚΑΤΑΣΚΕΥΗ ΜΗΧΑΝΩΝ ΓΡΑΦΕΙΟΥ ΚΑΙ ΗΛΕΚΤΡΟΝΙΚΩΝ ΥΠΟΛΟΓΙΣΤΩΝ	45	65	25	90	0,03	23,28	23,76	23,41	40,35	45,82	41,89	MANUFACTURE OF OFFICE MACHINERY AND COMPUTERS
31	ΚΑΤΑΣΚΕΥΗ ΗΛΕΚΤΡΙΚΩΝ ΜΗΧΑΝΩΝ ΚΑΙ ΣΥΣΚΕΥΩΝ Μ.Α.Κ.	437	715	159	874	0,26	24,03	24,00	24,03	37,08	34,66	36,64	MANUFACTURE OF ELECTRICAL MACHINERY AND APPARATUS N.E.C
32	ΚΑΤΑΣΚΕΥΗ ΕΞΟΠΛΙΣΜΟΥ ΚΑΙ ΣΥΣΚΕΥΩΝ ΡΑΔΙΟΦΩΝΙΑΣ, ΤΗΛΕΟΡΑΣΗΣ ΚΑΙ ΕΠΙΚΟΙΝΩΝΙΩΝ.	152	203	47	250	0,07	24,68	23,72	24,50	35,59	33,28	35,17	MANUFACTURE OF RADIO TELEVISION AND COMMUNICATION EQUIPMENT AND APPARATUS
33	ΚΑΤΑΣΚΕΥΗ ΙΑΤΡΙΚΩΝ ΟΡΓΑΝΩΝ, ΟΡΓΑΝΩΝ ΑΚΡΙΒΕΙΑΣ ΚΑΙ ΟΠΤΙΚΩΝ ΟΡΓΑΝΩΝ, ΚΑΤΑΣΚΕΥΗ ΡΟΛΟΓΙΩΝ ΚΑΘΕ ΕΙΔΟΥΣ.	546	591	287	878	0,26	24,49	24,16	24,38	36,84	32,72	35,51	MANUFACTURE OF MEDICAL, PRECISION AND OPTICAL INSTRUMENTS, WATCHES AND CLOCKS
34	ΚΑΤΑΣΚΕΥΗ ΑΥΤΟΚΙΝΗΤΩΝ ΟΧΗΜΑΤΩΝ, ΚΑΤΑΣΚΕΥΗ ΡΥΜΟΥ/ΚΟΥ ΜΕΝΩΝ ΚΑΙ ΗΜΙΡΥΜΟΥ/ΚΟΥ ΜΕΝΩΝ ΟΧΗΜΑΤΩΝ.	132	225	29	254	0,08	24,81	23,62	24,68	34,59	37,57	34,92	MANUFACTURE OF MOTOR VEHICLES, TRAILERS AND SEMI-TRAILERS
35	ΚΑΤΑΣΚΕΥΗ ΛΟΙΠΟΥ ΕΞΟΠΛΙΣΜΟΥ ΜΕΤΑΦΟΡΩΝ	562	1.137	226	1.363	0,40	20,93	23,51	21,36	47,19	35,91	45,13	MANUFACTURE OF OTHER TRANSPORT EQUIPMENT
36	ΚΑΤΑΣΚΕΥΗ ΕΠΙΠΛΩΝ, ΛΟΙΠΕΣ ΒΙΟΜΗΧΑΝΙΕΣ Μ.Α.Κ.	1.490	1.669	538	2.207	0,65	23,79	23,08	23,62	33,89	31,57	33,34	MANUFACTURE OF FURNITURE; MANUFACTURING N.E.C
37	ΑΝΑΚΥΚΛΩΣΗ	185	360	92	452	0,13	23,92	23,55	23,85	34,04	32,64	33,76	RECYCLING
40	ΠΑΡΟΧΗ ΗΛΕΚΤΡΙΚΟΥ ΡΕΥΜΑΤΟΣ ΦΥΣΙΚΟΥ ΑΕΡΙΟΥ, ΑΤΜΟΥ ΚΑΙ ΖΕΣΤΟΥ ΝΕΡΟΥ	922	871	463	1.334	0,40	24,10	23,66	23,95	45,74	42,82	44,74	ELECTRICITY, GAS STEAM AND HOT WATER SUPPLY

ΚΩΔ COD	Οικονομική Δραστηριότητα	Αριθμός Επιχειρήσεων (1) No of Enterprises	Αριθμός Ασφαλισμένων (2)				Μέση Απασχόληση (3)			Μέσο Ημερομίσθιο (3)			Economic Activity
			Ανδρες Males	Γυναίκες Females	Σύνολο Total	%	Ανδρες Males	Γυναίκες Females	Σύνολο Total	Ανδρες Males	Γυναίκες Females	Σύνολο Total	
41	ΣΥΛΛΟΓΗ, ΚΑΘΑΡΙΣΜΟΣ ΚΑΙ ΔΙΑΝΟΜΗ ΝΕΡΟΥ.	248	459	86	545	0,16	24,78	24,63	24,75	39,84	49,80	41,40	COLLECTION, PURIFICATION AND DISTRIBUTION OF WATER
45	ΚΑΤΑΣΚΕΥΕΣ	10.737	14.739	2.685	17.424	5,16	23,06	23,55	23,14	35,04	35,37	35,10	CONSTRUCTION
50	ΕΜΠΟΡΙΟ, ΣΥΝΤΗΡΗΣΗ ΚΑΙ ΕΠΙΣΚΕΥΗ ΑΥΤΟΚΙΝΗΤΩΝ ΟΧΗΜΑΤΩΝ ΚΑΙ ΜΟΤΟΣΥΚΛΕΤΩΝ, ΛΙΑΝΙΚΗ ΠΩΛΗΣΗ ΚΑΥΣΙΜΩΝ ΟΧΗΜΑΤΩΝ	12.665	16.333	2.612	18.945	5,62	24,35	23,61	24,25	32,81	31,28	32,60	SALE, MAINTENANCE AND REPAIR OF MOTOR VEHICLES AND MOTORCYCLES; RETAIL SALE OF AUTOMOTIVE FUEL
51	ΧΟΝΔΡΙΚΟ ΕΜΠΟΡΙΟ ΚΑΙ ΕΜΠΟΡΙΟ ΜΕ ΠΡΟΜΗΘΕΙΑ, ΕΚΤΟΣ ΑΠΟ ΤΟ ΕΜΠΟΡΙΟ ΑΥΤΟΚΙΝΗΤΩΝ ΟΧΗΜΑΤΩΝ ΚΑΙ ΜΟΤΟΣΥΚΛΕΤΩΝ	21.616	28.860	12.607	41.467	12,29	24,20	23,84	24,09	37,35	36,39	37,06	WHOLESALE TRADE AND COMMISSION TRADE, EXCEPT OF MOTOR VEHICLES AND MOTORCYCLES
52	ΛΙΑΝΙΚΟ ΕΜΠΟΡΙΟ, ΕΚΤΟΣ ΑΠΟ ΤΟ ΕΜΠΟΡΙΟ ΑΥΤΟΚΙΝΗΤΩΝ ΟΧΗΜΑΤΩΝ ΚΑΙ ΜΟΤΟΣΥΚΛΕΤΩΝ, ΕΠΙΣΚΕΥΗ ΕΙΔΩΝ ΑΤΟΜΙΚΗΣ ΚΑΙ ΟΙΚΙΑΚΗΣ ΧΡΗΣΗΣ	44.072	19.554	33.533	53.087	15,74	23,87	23,69	23,76	31,35	30,71	30,95	RETAIL TRADE, EXCEPT OF MOTOR VEHICLES AND MOTORCYCLES; REPAIR OF PERSONAL AND HOUSEHOLD GOODS
55	ΞΕΝΟΔΟΧΕΙΑ ΚΑΙ ΕΣΤΙΑΤΟΡΙΑ	48.222	24.352	28.517	52.869	15,67	20,36	21,50	20,97	34,01	33,48	33,72	HOTELS AND RESTAURANTS
60	ΧΕΡΣΑΙΕΣ ΜΕΤΑΦΟΡΕΣ ΜΕΤΑΦΟΡΕΣ ΜΕΣΩ ΑΓΩΓΩΝ	10.263	13.903	1.142	15.045	4,46	22,81	23,22	22,84	32,97	32,05	32,89	LAND TRANSPORT, TRANSPORT VIA PIPELINES
61	ΥΔΑΤΙΝΕΣ ΜΕΤΑΦΟΡΕΣ	990	1.130	809	1.939	0,57	23,65	23,82	23,72	62,97	54,39	59,37	WATER TRANSPORT
62	ΕΝΑΕΡΙΕΣ ΜΕΤΑΦΟΡΕΣ	30	42	34	76	0,02	21,62	23,24	22,34	124,81	122,90	123,92	AIR TRANSPORT
63	ΒΟΗΘΗΤΙΚΕΣ ΚΑΙ ΣΥΝΑΦΕΙΣ ΠΡΟΣ ΤΙΣ ΜΕΤΑΦΟΡΕΣ ΔΡΑΣΤΗΡΙΟΤΗΤΕΣ, ΔΡΑΣΤΗΡΙΟΤΗΤΕΣ ΤΑΞΙΔΙΩΤΙΚΩΝ ΠΡΑΚΤΟΡΕΙΩΝ	4.055	4.058	2.926	6.984	2,07	23,51	23,91	23,68	47,95	47,05	47,57	SUPPORTING AND AUXILIARY ACTIVITIES; ACTIVITIES OF TRAVEL AGENCIES
64	ΤΑΧΥΔΡΟΜΕΙΑ ΚΑΙ ΤΗΛΕΠΙΚΟΙΝΩΝΙΕΣ	927	1.197	644	1.841	0,55	23,98	23,42	23,78	34,78	33,07	34,19	POST AND TELECOMMUNICATIONS
65	ΕΝΔΙΑΜΕΣΟΙ ΧΡΗΜΑΤΟΠΙΣΤΩΤΙΚΟΙ ΟΡΓΑΝΙΣΜΟΙ, ΜΕ ΕΞΑΙΡΕΣΗ ΤΙΣ ΑΣΦΑΛΙΣΤΙΚΕΣ ΕΤΑΙΡΕΙΕΣ ΚΑΙ ΤΑ ΤΑΜΕΙΑ ΣΥΝΤΑΞΕΩΝ	150	135	188	323	0,10	24,12	24,25	24,20	101,04	74,80	85,74	FINANCIAL INTERMEDIATION, EXCEPT INSURANCE AND PENSION FUNDING
66	ΑΣΦΑΛΙΣΕΙΣ ΚΑΙ ΣΥΝΤΑΞΙΟΔΟΤΙΚΑ ΤΑΜΕΙΑ, ΕΚΤΟΣ ΑΠΟ ΤΗΝ ΥΠΟΧΡΕΩΤΙΚΗ ΚΟΙΝΩΝΙΚΗ ΑΣΦΑΛΙΣΗ	650	227	595	822	0,24	24,26	23,84	23,95	45,56	38,50	40,47	INSURANCE AND PENSION FUNDING, EXCEPT COMPULSORY SOCIAL SECURITY
67	ΔΡΑΣΤΗΡΙΟΤΗΤΕΣ ΣΥΝΑΦΕΙΣ ΜΕ ΤΙΣ ΔΡΑΣΤΗΡΙΟΤΗΤΕΣ ΕΝΔΙΑΜΕΣΩΝ ΧΡΗΜΑΤΟΠΙΣΤΩΤΙΚΩΝ ΟΡΓΑΝΙΣΜΩΝ	1.289	486	1.230	1.716	0,51	24,31	24,35	24,34	51,96	39,49	43,02	ACTIVITIES AUXILIARY TO FINANCIAL INTERMEDIATION
70	ΔΡΑΣΤΗΡΙΟΤΗΤΕΣ ΣΧΕΤΙΚΕΣ ΜΕ ΑΚΙΝΗΤΗ ΠΕΡΙΟΥΣΙΑ	2.018	1.198	1.357	2.555	0,76	24,36	23,60	23,95	48,68	41,46	44,90	REAL ESTATE ACTIVITIES
71	ΕΚΜΙΣΘΩΣΗ ΜΗΧΑΝΗΜΑΤΩΝ ΚΑΙ ΕΞΟΠΛΙΣΜΟΥ ΧΩΡΙΣ ΧΕΙΡΙΣΤΗ, ΕΚΜΙΣΘΩΣΗ ΕΙΔΩΝ ΑΤΟΜΙΚΗΣ ΚΑΙ ΟΙΚΙΑΚΗΣ ΧΡΗΣΗΣ	1.829	1.687	784	2.471	0,73	23,26	22,95	23,17	32,93	31,30	32,42	RENTING OF MACHINERY AND EQUIPMENT WITHOUT OPERATOR AND OF PERSONAL AND HOUSEHOLD GOODS

ΚΩΔ COD	Οικονομική Δραστηριότητα	Αριθμός Επιχειρήσεων (1) No of Enterprises	Αριθμός Ασφαλισμένων (2)				Μέση Απασχόληση (3)			Μέσο Ημερομίσθιο (3)			Economic Activity
			Άνδρες Males	Γυναίκες Females	Σύνολο Total	%	Άνδρες Males	Γυναίκες Females	Σύνολο Total	Άνδρες Males	Γυναίκες Females	Σύνολο Total	
72	ΠΛΗΡΟΦΟΡΙΚΗ ΚΑΙ ΣΥΝΑΦΕΙΣ ΔΡΑΣΤΗΡΙΟΤΗΤΕΣ	2.656	3.593	1.946	5.539	1,64	24,26	24,13	24,21	50,54	41,38	47,33	COMPUTER AND RELATED ACTIVITIES
73	ΕΡΕΥΝΑ ΚΑΙ ΑΝΑΠΤΥΞΗ	393	316	425	741	0,22	24,34	24,11	24,21	64,46	52,22	57,47	RESEARCH AND DEVELOPMENT
74	ΆΛΛΕΣ ΕΠΙΧΕΙΡΗΜΑΤΙΚΕΣ ΔΡΑΣΤΗΡΙΟΤΗΤΕΣ	20.851	10.467	15.629	26.096	7,73	23,67	23,74	23,71	39,70	35,70	37,30	OTHER BUSINESS ACTIVITIES
75	ΔΗΜΟΣΙΑ ΔΙΟΙΚΗΣΗ ΚΑΙ ΑΜΥΝΑ, ΥΠΟΧΡΕΩΤΙΚΗ ΚΟΙΝΩΝΙΚΗ ΑΣΦΑΛΙΣΗ	364	236	417	653	0,19	24,74	23,87	24,18	60,63	59,36	59,83	PUBLIC ADMINISTRATION AND DEFENCE ; COMPULSORY SOCIAL SECURITY
80	ΕΚΠΑΙΔΕΥΣΗ	4.889	936	2.617	3.553	1,05	21,65	21,83	21,78	33,31	35,21	34,71	EDUCATION
85	ΥΓΕΙΑ ΚΑΙ ΚΟΙΝΩΝΙΚΗ ΜΕΡΙΜΝΑ	14.743	2.249	11.624	13.873	4,11	23,83	23,54	23,59	35,88	33,75	34,10	HEALTH AND SOCIAL WORK
90	ΔΙΑΘΕΣΗ ΛΥΜΑΤΩΝ ΚΑΙ ΑΠΟΡΡΙΜΑΤΩΝ, ΥΓΙΕΙΝΗ ΚΑΙ ΠΑΡΟΜΟΙΕΣ ΔΡΑΣΤΗΡΙΟΤΗΤΕΣ	339	472	87	559	0,17	23,52	23,57	23,53	36,58	36,45	36,56	SEWAGE AND REFUSE DISPOSAL, SANITATION AND SIMILAR ACTIVITIES
91	ΔΡΑΣΤΗΡΙΟΤΗΤΕΣ ΟΡΓΑΝΩΣΕΩΝ μ.α.κ.	3.065	1.723	1.913	3.636	1,08	23,60	23,92	23,77	45,04	45,26	45,15	ACTIVITIES OF MEMBERSHIP ORGANIZATIONS N.E.C
92	ΨΥΧΑΓΩΓΙΚΕΣ, ΠΟΛΙΤΙΣΤΙΚΕΣ ΚΑΙ ΑΘΛΗΤΙΚΕΣ ΔΡΑΣΤΗΡΙΟΤΗΤΕΣ	8.098	4.411	3.419	7.830	2,32	21,86	21,97	21,91	32,60	33,63	33,05	RECREATIONAL, CULTURAL AND SPORTING ACTIVITIES
93	ΆΛΛΕΣ ΔΡΑΣΤΗΡΙΟΤΗΤΕΣ ΠΑΡΟΧΗΣ ΥΠΗΡΕΣΙΩΝ	10.842	3.662	10.323	13.985	4,15	22,44	21,10	21,45	31,31	29,82	30,23	OTHER SERVICE ACTIVITIES
95	ΙΔΙΩΤΙΚΑ ΝΟΙΚΟΚΥΡΙΑ ΠΟΥ ΑΠΑΣΧΟΛΟΥΝ ΟΙΚΙΑΚΟ ΠΡΟΣΩΠΙΚΟ	1.072	755	318	1.073	0,32	24,54	24,30	24,47	45,45	39,72	43,76	PRIVATE HOUSEHOLDS WITH EMPLOYED PERSONS
99	ΕΤΕΡΟΔΙΚΟΙ ΟΡΓΑΝΙΣΜΟΙ ΚΑΙ ΟΡΓΑΝΑ	111	131	168	299	0,09	24,80	24,21	24,47	75,40	67,85	71,20	EXTRA-TERRITORIAL ORGANIZATIONS AND BODIES
	ΣΥΝΟΛΟ	251.953	186.951	150.427	337.378	100	23,23	23,02	23,13	36,21	34,21	35,33	TOTAL

(1) Ως αριθμός επιχειρήσεων λαμβάνεται ο συνολικός αριθμός των μονάδων (παραρτημάτων) των επιχειρήσεων.

(2) Ο αριθμός των ασφαλισμένων δεν είναι διακριτός. Εάν ένας ασφαλισμένος απασχολείται σε διαφορετικούς εργοδότες με την ίδια οικονομική δραστηριότητα μετράται μία φορά.

(3) Τα στοιχεία αναφέρονται στους ασφαλισμένους που εργάζονται με πλήρες ωράριο και τα μέσα ημερομίσθια προκύπτουν μόνο από τις τακτικές αποδοχές.

ΠΑΡΑΤΗΡΗΣΕΙΣ

1. Η μέση απασχόληση δεν παρουσιάζει μεγάλες αποκλίσεις σχετικά με το φύλο (άνδρες, γυναίκες).
2. Το γενικό μέσο ημερομίσθιο των γυναικών είναι το 94,47% του γενικού μέσου ημερομίσθιου των ανδρών.

(1) The Number of Enterprises refers to number of units (branches) of each enterprise

(2) The number of insured individuals is not distinct. If the same person is employed in more than one employers with the same economic activity is counted as one

(3) The above figures refer to insured individuals who are employed full-time and their average wages per day do not include leave benefits & season bonuses

COMMENTS

1. Average working days per month does not vary between males and females
2. The average wage per day for females is 94,47% of the average wage per day for males.

ΑΥΓΟΥΣΤΟΣ 2020 / AUGUST 2020

**ΠΙΝΑΚΑΣ ΙΙ.4 : ΚΟΙΝΕΣ ΕΠΙΧΕΙΡΗΣΕΙΣ ΜΕ ΛΙΓΟΤΕΡΟΥΣ ΑΠΟ 10 ΜΙΣΘΩΤΟΥΣ - ΠΛΗΡΗΣ ΑΠΑΣΧΟΛΗΣΗ ΣΤΗ ΜΕΤΑΠΟΙΗΣΗ
ΑΡΙΘΜΟΣ ΑΣΦΑΛΙΣΜΕΝΩΝ, ΜΕΣΗ ΑΠΑΣΧΟΛΗΣΗ ΚΑΙ ΜΕΣΟ ΗΜΕΡΟΜΙΣΘΙΟ ΑΝΑ ΟΙΚΟΝΟΜΙΚΗ ΔΡΑΣΤΗΡΙΟΤΗΤΑ ΕΡΓΟΔΟΤΗ ΚΑΙ ΦΥΛΟ
TABLE II.4 : ENTERPRISES WITH LESS THAN 10 EMPLOYEES - FULL TIME EMPLOYMENT IN MANUFACTURING
NUMBER OF INSURED INDIVIDUALS, AVERAGE EMPLOYMENT (DAYS), AVERAGE WAGE BY SEX & EMPLOYER'S ECONOMIC ACTIVITY**

ΚΩΔ COD	Οικονομική Δραστηριότητα	Αριθμός Επιχειρήσεων ⁽¹⁾ No of Enterprises ⁽¹⁾	Αριθμός Ασφαλισμένων ⁽²⁾ Number of Insured Individuals ⁽²⁾				Μέση Απασχόληση ⁽³⁾ Average Employment (Days per Month) ⁽³⁾			Μέσο Ημερομίσθιο ⁽³⁾ Average Wage ⁽³⁾			Economic Activity
			Ανδρες Males	Γυναίκες Females	Σύνολο Total	%	Ανδρες Males	Γυναίκες Females	Σύνολο Total	Ανδρες Males	Γυναίκες Females	Σύνολο Total	
15	ΒΙΟΜΗΧΑΝΙΑ ΤΡΟΦΙΜΩΝ ΚΑΙ ΠΟΤΩΝ.	6.912	5.941	4.672	10.613	3,15	23,58	23,04	23,34	34,61	31,01	33,05	MANUFACTURE OF FOOD PRODUCTS AND BEVERAGES
16	ΠΑΡΑΓΩΓΗ ΠΡΟΙΟΝΤΩΝ ΚΑΠΝΟΥ	6	6	3	9	0,00	23,83	25,00	24,22	39,02	35,71	37,88	MANUFACTURE OF TOBACCO PRODUCTS
17	ΠΑΡΑΓΩΓΗ ΚΛΩΣΤΟΥ ΦΑΝΤΟΥΡΓΙΚΩΝ ΥΛΩΝ	542	639	354	993	0,29	24,12	23,47	23,89	36,70	36,07	36,48	MANUFACTURE OF TEXTILES
18	ΚΑΤΑΣΚΕΥΗ ΕΙΔΩΝ ΕΝΔΥΣΗΣ, ΚΑΤΕΡΓΑΣΙΑ ΚΑΙ ΒΑΦΗ ΓΟΥΝΑΡΙΚΩΝ	1.037	523	913	1.436	0,43	23,28	23,12	23,18	35,40	34,48	34,82	MANUFACTURE OF WEARING APPAREL; DRESSING AND DYEING OF FUR
19	ΚΑΤΕΡΓΑΣΙΑ ΚΑΙ ΔΕΨΗ ΔΕΡΜΑΤΟΣ, ΚΑΤΑΣΚΕΥΗ ΕΙΔΩΝ ΤΑΞΙΔΙΟΥ (ΑΠΟΣΚΕΥΩΝ), ΤΣΑΝΤΩΝ, ΕΙΔΩΝ ΣΕΛΟΠΟΙΙΑΣ, ΕΙΔΩΝ ΣΑΓΜΑΤΟΠΟΙΙΑΣ ΚΑΙ ΥΠΟΔΗΜΑΤΩΝ	226	261	148	409	0,12	22,56	22,76	22,63	35,40	33,17	34,59	TANNING AND DRESSING OF LEATHER ; MANUFACTURE OF LUGGAGE, HANDBAGS, SADDLERY, HARNESS AND FOOTWEAR
20	ΒΙΟΜΗΧΑΝΙΑ ΞΥΛΟΥ ΚΑΙ ΚΑΤΑΣΚΕΥΗ ΠΡΟΙΟΝΤΩΝ ΑΠΟ ΞΥΛΟ ΚΑΙ ΦΕΛΟ, ΕΚΤΟΣ ΑΠΟ ΤΑ ΕΠΙΠΛΑ ΚΑΤΑΣΚΕΥΗ ΕΙΔΩΝ ΚΑΛΑΘΟΠΟΙΙΑΣ ΚΑΙ ΣΠΑΡΤΟΠΛΕΚΤΙΚΗΣ	788	1.034	144	1.178	0,35	23,63	22,70	23,52	33,06	30,59	32,77	MANUFACTURE OF WOOD AND OF PRODUCTS OF WOOD AND CORK, EXCEPT FURNITURE; MANUFACTURE OF ARTICLES OF STRAW AND PLAITING MATERIALS
21	ΠΑΡΑΓΩΓΗ ΧΑΡΤΟΠΟΛΤΟΥ, ΧΑΡΤΙΟΥ ΚΑΙ ΠΡΟΙΟΝΤΩΝ ΑΠΟ ΧΑΡΤΙ	243	467	172	639	0,19	24,52	23,05	24,13	37,12	33,54	36,20	MANUFACTURE OF PULP, PAPER AND PAPER PRODUCTS

ΚΩΔ COD	Οικονομική Δραστηριότητα	Αριθμός Επιχειρήσεων ⁽¹⁾ No of Enterprises ⁽¹⁾	Αριθμός Ασφαλισμένων ⁽²⁾				Μέση Απασχόληση ⁽³⁾			Μέσο Ημερομίσθιο ⁽³⁾			Economic Activity
			Άνδρες Males	Γυναίκες Females	Σύνολο Total	%	Άνδρες Males	Γυναίκες Females	Σύνολο Total	Άνδρες Males	Γυναίκες Females	Σύνολο Total	
22	ΕΚΔΟΣΕΙΣ, ΕΚΤΥΠΩΣΕΙΣ ΚΑΙ ΑΝΑΠΑΡΑΓΩΓΗ ΠΡΟΕΓΓΕΓΡΑΜΜΕΝΩΝ ΜΕΣΩΝ ΕΓΓΡΑΦΗΣ ΗΧΟΥ ΚΑΙ ΕΙΚΟΝΑΣ ΚΑΙ ΜΕΣΩΝ ΠΛΗΡΟΦΟΡΙΚΗΣ.	1.385	1.499	945	2.444	0,72	23,94	23,71	23,85	38,53	37,15	38,00	PUBLISHING, PRINTING AND REPRODUCTION OF RECORDED MEDIA
23	ΠΑΡΑΓΩΓΗ ΟΠΤΑΝΘΡΑΚΑ (ΚΩΚ), ΠΡΟΙΟΝΤΩΝ ΔΙΥΛΙΣΗΣ ΠΕΤΡΕΛΑΙΟΥ ΚΑΙ ΠΥΡΗΝΙΚΩΝ ΚΑΥΣΙΜΩΝ.	21	41	15	56	0,02	23,93	25,07	24,23	67,32	44,53	61,01	MANUFACTURE OF COKE, REFINED PETROLEUM PRODUCTS AND NUCLEAR FUEL
24	ΠΑΡΑΓΩΓΗ ΧΗΜΙΚΩΝ ΟΥΣΙΩΝ ΚΑΙ ΠΡΟΙΟΝΤΩΝ	418	601	293	894	0,26	24,40	24,20	24,34	40,57	41,32	40,82	MANUFACTURE OF CHEMICALS AND CHEMICALS PRODUCTS
25	ΚΑΤΑΣΚΕΥΗ ΠΡΟΙΟΝΤΩΝ ΑΠΟ ΕΛΑΣΤΙΚΟ (ΚΑΟΥΤΣΟΥΚ) ΚΑΙ ΠΛΑΣΤΙΚΕΣ ΥΛΕΣ.	448	937	218	1.155	0,34	24,33	24,55	24,37	37,59	35,44	37,18	MANUFACTURE OF RUBBER AND PLASTIC PRODUCTS
26	ΚΑΤΑΣΚΕΥΗ ΑΛΩΝ ΠΡΟΙΟΝΤΩΝ ΑΠΟ ΜΗ ΜΕΤΑΛΛΙΚΑ ΟΡΥΚΤΑ.	1.109	1.619	237	1.856	0,55	23,17	22,97	23,15	36,40	33,02	35,97	MANUFACTURE OF OTHER NON-METALLIC MINERAL PRODUCTS
27	ΠΑΡΑΓΩΓΗ ΒΑΣΙΚΩΝ ΜΕΤΑΛΛΩΝ	146	262	39	301	0,09	23,74	23,05	23,65	38,77	37,36	38,59	MANUFACTURE OF BASIC METALS
28	ΚΑΤΑΣΚΕΥΗ ΜΕΤΑΛΛΙΚΩΝ ΠΡΟΙΟΝΤΩΝ, ΜΕ ΕΞΑΙΡΕΣΗ ΤΑ ΜΗΧΑΝΗΜΑΤΑ ΚΑΙ ΤΑ ΕΙΔΗ ΕΞΟΠΛΙΣΜΟΥ.	2.822	4.384	574	4.958	1,47	23,81	23,78	23,81	35,43	32,15	35,05	MANUFACTURE OF FABRICATED METAL PRODUCTS, EXCEPT MACHINERY AND EQUIPMENT
29	ΚΑΤΑΣΚΕΥΗ ΜΗΧΑΝΗΜΑΤΩΝ ΚΑΙ ΕΙΔΩΝ ΕΞΟΠΛΙΣΜΟΥ Μ.Α.Κ.	1.959	3.313	529	3.842	1,14	24,33	23,98	24,28	39,02	34,57	38,41	MANUFACTURE OF MACHINERY AND EQUIPMENT
30	ΚΑΤΑΣΚΕΥΗ ΜΗΧΑΝΩΝ ΓΡΑΦΕΙΟΥ ΚΑΙ ΗΛΕΚΤΡΟΝΙΚΩΝ ΥΠΟΛΟΓΙΣΤΩΝ	45	65	25	90	0,03	23,28	23,76	23,41	40,35	45,82	41,89	MANUFACTURE OF OFFICE MACHINERY AND COMPUTERS
31	ΚΑΤΑΣΚΕΥΗ ΗΛΕΚΤΡΙΚΩΝ ΜΗΧΑΝΩΝ ΚΑΙ ΣΥΣΚΕΥΩΝ Μ.Α.Κ.	437	715	159	874	0,26	24,03	24,00	24,03	37,08	34,66	36,64	MANUFACTURE OF ELECTRICAL MACHINERY AND APPARATUS N.E.C
32	ΚΑΤΑΣΚΕΥΗ ΕΞΟΠΛΙΣΜΟΥ ΚΑΙ ΣΥΣΚΕΥΩΝ ΡΑΔΙΟΦΩΝΙΑΣ, ΤΗΛΕΟΡΑΣΗΣ ΚΑΙ ΕΠΙΚΟΙΝΩΝΙΩΝ.	152	203	47	250	0,07	24,68	23,72	24,50	35,59	33,28	35,17	MANUFACTURE OF RADIO TELEVISION AND COMMUNICATION EQUIPMENT & APPARATUS

ΚΩΔ COD	Οικονομική Δραστηριότητα	Αριθμός Επιχειρήσεων ⁽¹⁾ No of Enterprises ⁽¹⁾	Αριθμός Ασφαλισμένων ⁽²⁾				Μέση Απασχόληση ⁽³⁾			Μέσο Ημερομίσθιο ⁽³⁾			Economic Activity
			Ανδρες Males	Γυναίκες Females	Σύνολο Total	%	Ανδρες Males	Γυναίκες Females	Σύνολο Total	Ανδρες Males	Γυναίκες Females	Σύνολο Total	
33	ΚΑΤΑΣΚΕΥΗ ΙΑΤΡΙΚΩΝ ΟΡΓΑΝΩΝ, ΟΡΓΑΝΩΝ ΑΚΡΙΒΕΙΑΣ ΚΑΙ ΟΠΤΙΚΩΝ ΟΡΓΑΝΩΝ, ΚΑΤΑΣΚΕΥΗ ΡΟΛΟΓΙΩΝ ΚΑΘΕ ΕΙΔΟΥΣ.	546	591	287	878	0,26	24,49	24,16	24,38	36,84	32,72	35,51	MANUFACTURE OF MEDICAL, PRECISION AND OPTICAL INSTRUMENTS, WATCHES AND CLOCKS
34	ΚΑΤΑΣΚΕΥΗ ΑΥΤΟΚΙΝΗΤΩΝ ΟΧΗΜΑΤΩΝ, ΚΑΤΑΣΚΕΥΗ ΡΥΜΟΥΛΚΟΥΜΕΝΩΝ ΚΑΙ ΗΜΙΡΥΜΟΥΛΚΟΥΜΕΝΩΝ ΟΧΗΜΑΤΩΝ.	132	225	29	254	0,08	24,81	23,62	24,68	34,59	37,57	34,92	MANUFACTURE OF MOTOR VEHICLES, TRAILERS AND SEMI- TRAILERS
35	ΚΑΤΑΣΚΕΥΗ ΛΟΙΠΟΥ ΕΞΟΠΛΙΣΜΟΥ ΜΕΤΑΦΟΡΩΝ	562	1.137	226	1.363	0,40	20,93	23,51	21,36	47,19	35,91	45,13	MANUFACTURE OF OTHER TRANSPORT EQUIPMENT
36	ΚΑΤΑΣΚΕΥΗ ΕΠΙΠΛΩΝ, ΛΟΙΠΕΣ ΒΙΟΜΗΧΑΝΙΕΣ Μ.Α.Κ.	1.490	1.669	538	2.207	0,65	23,79	23,08	23,62	33,89	31,57	33,34	MANUFACTURE OF FURNITURE; MANUFACTURING N.E.C
37	ΑΝΑΚΥΚΛΩΣΗ	185	360	92	452	0,13	23,92	23,55	23,85	34,04	32,64	33,76	RECYCLING
	ΣΥΝΟΛΟ	21.611	26.492	10.659	37.151	100	23,73	23,33	23,61	36,61	33,13	35,62	TOTAL

⁽¹⁾ Ως αριθμός επιχειρήσεων λαμβάνεται ο συνολικός αριθμός των μονάδων (παραρτημάτων) των επιχειρήσεων.

⁽²⁾ Ο αριθμός των ασφαλισμένων δεν είναι διακριτός. Εάν ένας ασφαλισμένος απασχολείται σε διαφορετικούς εργοδότες με την ίδια οικονομική δραστηριότητα μετράται μία φορά.

⁽³⁾ Τα στοιχεία αναφέρονται στους ασφαλισμένους που εργάζονται με πλήρες ωράριο και τα μέσα ημερομίσθια προκύπτουν μόνο από τις τακτικές αποδοχές.

ΠΑΡΑΤΗΡΗΣΕΙΣ

1. Το γενικό μέσο ημερομίσθιο των γυναικών είναι το 90,5% του γενικού μέσου ημερομίσθιου των ανδρών.

2. Το μεγαλύτερο μέσο ημερομίσθιο 61,01 € παρουσιάζεται στην οικονομική δραστηριότητα: ΠΑΡΑΓΩΓΗ ΟΠΤΑΝΘΡΑΚΑ (ΚΩΚ), ΠΡΟΙΟΝΤΩΝ ΔΥΛΙΣΗΣ ΠΕΤΡΕΛΑΙΟΥ ΚΑΙ ΠΥΡΗΝΙΚ...

3. Η μέση απασχόληση κυμαίνεται από 21,36 έως 24,68 ημέρες χωρίς να παρατηρούνται μεγάλες αποκλίσεις ως προς το φύλο.

⁽¹⁾ The Number of Enterprises refers to number of units (branches) of each enterprise

⁽²⁾ The number of insured individuals is not distinct. If the same person is employed in more than one employers with the same economic activity is counted as one

⁽³⁾ The above figures refer to insured individuals who are employed full-time and their average wages per day do not include leave benefits & season bonuses

COMMENTS

1. Average wage per day for females is 90,5% of the average wage per day for males.

2. The highest average wage per day 61,01 € appears in the economic activity: MANUFACTURE OF COKE, REFINED PETROLEUM PRODUCTS AND NUCLEAR FUEL...

3. The average days of employment per month varies between 21,36 and 24,68 days without significant differences by sex

ΤΜΗΜΑ ΙΙΙ :
Οικοδομοτεχνικά Έργα - Οικοδόμοι

SECTION III:
Constructions - Construction workers

ΑΥΓΟΥΣΤΟΣ 2020 / AUGUST 2020
ΠΙΝΑΚΑΣ ΙΙΙ.1 : ΟΙΚΟΔΟΜΟΤΕΧΝΙΚΑ ΕΡΓΑ
ΓΕΩΓΡΑΦΙΚΗ ΚΑΤΑΝΟΜΗ ΕΡΓΩΝ ΚΑΙ ΟΙΚΟΔΟΜΩΝ
TABLE III.1 : CONSTRUCTIONS
GEOGRAPHICAL DISTRIBUTION FOR CONSTRUCTIONS & CONSTRUCTION WORKERS

ΓΕΩΓΡ. ΔΙΑΜΕΡ. GEOGRAPHICAL DISTRICT	Έργα ⁽¹⁾ Construc tions ⁽¹⁾	Οικοδόμοι ⁽²⁾ Construction Workers ⁽²⁾	ΠΕΡΙΦ. ΕΡΕΙΕΣ ADMINISTRATIONAL REGIONS	Έργα ⁽¹⁾ Construc tions ⁽¹⁾	Οικοδόμοι ⁽²⁾ Construction Workers ⁽²⁾		NOMOS PREFECTURE	Έργα ⁽¹⁾ Construc tions ⁽¹⁾	Οικοδόμοι ⁽²⁾ Construction Workers ⁽²⁾			
GR1 ΒΟΡΕΙΑ ΕΛΛΑΔΑ NORTHERN GREECE	3.836	11.726	GR11 ΑΝΑΤΟΛΙΚΗ ΜΑΚΕΔΟΝΙΑ - ΘΡΑΚΗ EASTERN MAKEDONIA	751	1.787	GR111	Εβρος / Evros	149	309			
						GR112	Ξάνθη / Xanthi	105	264			
						GR113	Ροδόπη / Rodopi	100	267			
						GR114	Δράμα / Drama	143	283			
						GR115	Καβάλα / Kavala	254	664			
			GR12 ΚΕΝΤΡΙΚΗ ΜΑΚΕΔΟΝΙΑ CENTRAL MAKEDONIA	1.885	6.291	GR121			GR121	Ημαθία / Imathia	133	327
									GR122	Θεσσαλονίκη/Thessaloniki	970	3.602
									GR123	Κιλίκης / Kilkis	58	158
									GR124	Πέλλα / Pella	119	248
									GR125	Περία / Pieria	135	376
									GR126	Σέρρες / Serres	149	413
			GR13 ΔΥΤΙΚΗ ΜΑΚΕΔΟΝΙΑ WESTERN MAKEDONIA	347	1.151	GR131			GR131	Γρεβενά / Grevena	36	114
									GR132	Καστοριά / Kastoria	70	157
									GR133	Κοζάνη / kozani	174	707
GR134	Φλώρινα / Florina	67							173			
GR14 ΘΕΣΣΑΛΙΑ THESSALIA	853	2.497	GR141			GR141	Καρδίτσα / Karditsa	92	234			
						GR142	Λάρισα / Larisa	302	1.094			
						GR143	Μαγνησία / Magnisia	254	620			
GR2 ΚΕΝΤΡΙΚΗ ΕΛΛΑΔΑ CENTRAL GREECE	3.409	9.068	GR21 ΗΠΕΙΡΟΣ IPIROS	556	1.423	GR211	Αρτα / Arta	125	337			
						GR212	Θεσπρωτία / Thesprotia	89	297			
						GR213	Ιωάννινα / Ioannina	263	606			
						GR214	Πρέβεζα / Preveza	79	183			
			GR22 ΙΟΝΙΑ ΝΗΣΙΑ IONIAN ISLANDS	665	1.751	GR221			GR221	Ζάκυνθος / Zakynthos	104	240
									GR222	Κεφαλλονία / Kefallinia	151	363
									GR223	Κέρκυρα / Kerkyra	201	575
			GR23 ΔΥΤΙΚΗ ΕΛΛΑΔΑ WESTERN GREECE	807	2.011	GR231			GR231	Αιτωλοακαρνανία Aitolioakarnania	250	578
									GR232	Αχαΐα / Achaia	385	1.010
									GR233	Ηλεία / Iliia	172	423
			GR24 ΣΤΕΡΕΑ ΕΛΛΑΔΑ CENTRAL GREECE	560	1.704	GR241			GR241	Βοιωτία / Viotia	121	458
									GR242	Εύβοια / Evia	209	514
									GR243	Ευρυτανία / Evritania	61	147
									GR244	Φθιώτιδα / Fthiotida	124	463
GR245	Φωκίδα / Fokida	45							122			
GR25 ΠΕΛΟΠΟΝΝΗΣΟΣ PELOPONNISOS	821	2.179	GR251			GR251	Αργολίδα / Argolida	143	416			
						GR252	Αρκαδία / Arkadia	117	232			
						GR253	Κορινθία / Korinthia	163	445			
						GR254	Λακωνία / Lakonia	131	278			
						GR255	Μεσσηνία / Messinia	267	808			
GR3 ΑΤΤΙΚΗ ΑΤΤΙΚΗ	2.926	13.713	GR31 ΑΤΤΙΚΗ ΑΤΤΙΚΗ	2.926	13.713	GR311	Αθήνα / Athens	1.892	9.554			
						GR312	Ανατολική Αττική Eastern Attiki	576	2.359			
						GR313	Δυτική Αττική Western Attiki	125	669			
						GR314	Περαίες / Pireas	333	1.131			
GR4 ΝΗΣΙΑ ΑΙΓΑΙΟΥ ΚΡΗΤΗ EGEO ISLANDS & CRITI	2.331	7.639	GR41 ΒΟΡΕΙΟ ΑΙΓΑΙΟ NORTHERN EGEO	381	1.003	GR411	Λέσβος / Lesbos	161	452			
						GR412	Σάμος / Samos	108	278			
						GR413	Χίος / Chios	112	273			
			GR42 ΝΟΤΙΟ ΑΙΓΑΙΟ SOUTHERN EGEO	846	2.859	GR421			GR421	Δωδεκάνησος/Dodekanisos	280	819
									GR422	Κυκλάδες / Kyklades	566	2.040
									GR431	Ηράκλειο / Iraklio	461	1.606
									GR432	Λασιθί / Lassithi	136	450
GR43 ΚΡΗΤΗ CRITI	1.104	3.777	GR433			GR433	Ρέθυμνο / Rethimno	193	714			
						GR434	Χανιά / Chania	314	1.007			
Άγνωστο / Unknown	0	0	Άγνωστο / Unknown	0	0	Άγνωστο / Unknown	0	0				
ΣΥΝΟΛΑ / TOTAL	12.502	42.146	ΣΥΝΟΛΑ / TOTAL	12.502	42.146	ΣΥΝΟΛΑ / TOTAL	12.502	42.146				

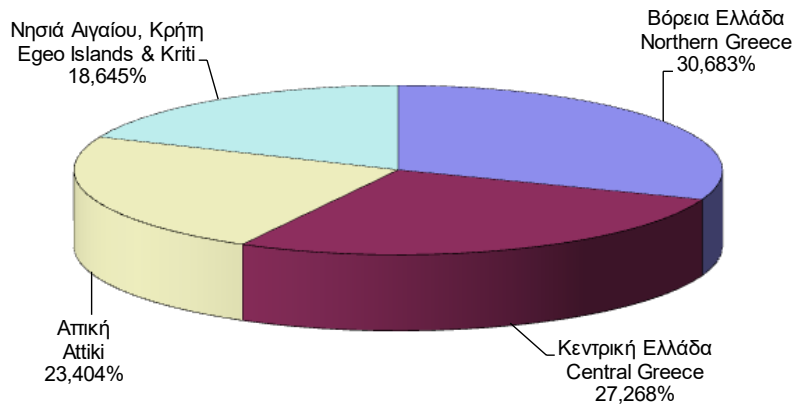
⁽¹⁾ Ο αριθμός έργων αφορά τα διακριτά έργα, δηλ. εάν το ίδιο έργο δηλώνεται σε πολλά υποκ/ματα, προσμετράται μία μόνο φορά.

⁽²⁾ Ως αριθμός οικοδόμων έχει ληφθεί ο αριθμός όλων των διακριτών οικοδόμων ανά Υποκ/μα υποβολής της ΑΠΔ, δηλ. εάν ένας οικοδόμος έχει δηλωθεί πολλές φορές στο ίδιο υποκ/μα, προσμετράται μία μόνο φορά. Εάν ένας οικοδόμος έχει δηλωθεί σε πολλά υποκ/ματα προσμετράται τόσες φορές όσα είναι και τα υποκ/ματα αυτά.

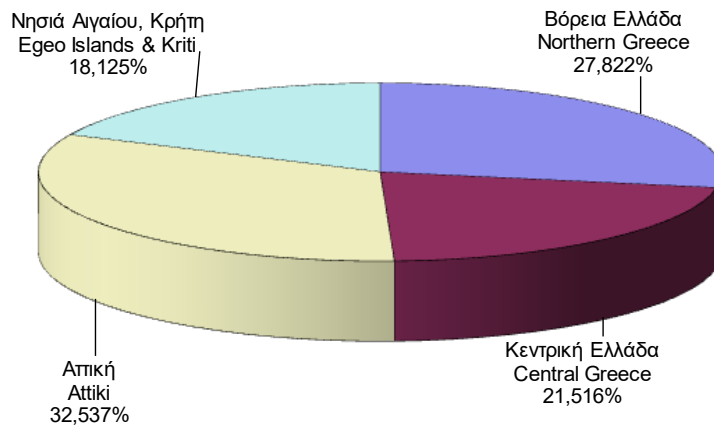
⁽¹⁾ The number of construction projects is distinct, i.e. if the same project is declared to different sub-branches is counted once.

⁽²⁾ The number of construction workers is distinct by sub-branch i.e. if a construction worker is declared more than once in the same sub-branch counts as one, but if he is declared in different sub-branches we count him as many times as the sub-branches.

ΔΙΑΓΡΑΜΜΑ III.1.1: ΚΑΤΑΝΟΜΗ ΟΙΚΟΔΟΜΟΤΕΧΝΙΚΩΝ ΕΡΓΩΝ ΑΝΑ ΓΕΩΓΡΑΦΙΚΟ ΔΙΑΜΕΡΙΣΜΑ
CHART III.1.1: DISTRIBUTION OF CONSTRUCTIONS BY GEOGRAPHICAL DISTRICT



ΔΙΑΓΡΑΜΜΑ III.1.2: ΚΑΤΑΝΟΜΗ ΟΙΚΟΔΟΜΩΝ ΑΝΑ ΓΕΩΓΡΑΦΙΚΟ ΔΙΑΜΕΡΙΣΜΑ
CHART III.1.2: DISTRIBUTION OF CONSTRUCTION WORKERS BY GEOGRAPHICAL DISTRICT



ΑΥΓΟΥΣΤΟΣ 2020 / AUGUST 2020

ΠΙΝΑΚΑΣ ΙΙΙ.2 : ΟΙΚΟΔΟΜΟΤΕΧΝΙΚΑ ΕΡΓΑ

ΑΡΙΘΜΟΣ ΕΡΓΩΝ ΚΑΙ ΟΙΚΟΔΟΜΩΝ, ΜΕΣΗ ΠΡΑΓΜΑΤΟΠΟΙΗΘΕΙΣΑ ΑΠΑΣΧΟΛΗΣΗ ΚΑΙ ΜΕΣΟ ΗΜΕΡΟΜΙΣΘΙΟ ΑΝΑ ΥΠΟΚ/ΜΑ

TABLE III.2 : CONSTRUCTIONS

NUMBER OF CONSTRUCTIONS & CONSTRUCTION WORKERS, AVERAGE ACCOMPLISHED EMPLOYMENT (DAYS), AVERAGE WAGE BY REGIONAL SUB-BRANCH

Κωδ. Code	Τίτλος Υποκ/τος Sub-branch name		Αριθμός Έργων ⁽¹⁾ Number of Constructi ons ⁽¹⁾	Αριθμός Οικοδόμων ⁽²⁾ Number of Insured Construction Workers ⁽²⁾			Μέση Πραγματοποιηθείσα Απασχόληση ⁽³⁾ Average Accomplished			Μέσο Ημερομίσθιο ⁽³⁾ Average Wage ⁽³⁾		
				Ανδρες Males	Γυναίκες Females	Σύνολο Total	Ανδρες Males	Γυναίκες Females	Σύνολο Total	Ανδρες Males	Γυναίκες Females	Σύνολο Total
001	ΑΘΗΝΑΣ	Athens	26	142	0	142	9,83	0,00	9,83	43,14	0,00	43,14
083	Αγ.Αναργύρων	Ag. Anargiron	50	149	0	149	8,89	0,00	8,89	37,80	0,00	37,80
004	Αγ.Ιερόθεου	Ag. Ierotheou	0	0	0	0	0,00	0,00	0,00	0,00	0,00	0,00
065	Αγ.Παρασκευής	Ag. Paraskevi	158	689	3	692	8,75	7,33	8,74	37,76	42,02	37,78
008	Χολαργού	Cholargou	0	0	0	0	0,00	0,00	0,00	0,00	0,00	0,00
056	Αιγάλεω	Egaleo	56	323	1	324	9,78	1,00	9,75	44,77	40,00	44,77
041	Αλεξάνδρας	Alexandras	100	529	2	531	8,54	8,50	8,54	44,59	38,98	44,57
064	Αμαρουσίου	Marousi	94	759	2	761	10,60	11,00	10,61	50,22	38,28	50,19
012	Αμφιθέας	Amfitheas	0	0	0	0	0,00	0,00	0,00	0,00	0,00	0,00
095	Αχαρνών	Acharnon	70	263	0	263	9,93	0,00	9,93	38,70	0,00	38,70
006	Βύρωνα	Virona	0	0	0	0	0,00	0,00	0,00	0,00	0,00	0,00
096	Γαλατσίου	Galatsiou	20	109	1	110	8,50	4,00	8,45	41,73	38,00	41,72
084	Γλυφάδας	Glyfada	252	1.419	10	1.429	9,35	10,20	9,35	40,70	33,25	40,64
142	Βάρκιζας	Varkizas	0	0	0	0	0,00	0,00	0,00	0,00	0,00	0,00
097	Δάφνης	Dafnis	101	385	5	390	9,28	10,00	9,29	39,62	37,69	39,60
063	Ζωγράφου	Zografo	57	245	2	247	9,20	12,00	9,23	44,89	47,36	44,92
002	Ηλιούπολης	Ilioupolis	48	135	0	135	8,38	0,00	8,38	36,57	0,00	36,57
013	Ηρακλείου	Irakleiou	0	0	0	0	0,00	0,00	0,00	0,00	0,00	0,00
019	Πετρούπολης	Petroupoli	31	89	0	89	12,15	0,00	12,15	36,66	0,00	36,66
005	Ιλίου (Νέων Λιοσίων)	Iliou (Nea Liosia)	0	0	0	0	0,00	0,00	0,00	0,00	0,00	0,00
044	Καλλιθέας	Kallithea	90	358	2	360	8,69	6,50	8,68	40,27	32,39	40,23
093	Καματερού	Kamatero	50	177	1	178	10,64	8,00	10,63	41,83	40,00	41,82
039	Κεραμεικού	Kerameikos	28	222	3	225	9,00	8,33	9,00	44,00	32,89	43,86
020	Κηφισιάς	Kifissia	139	1.010	8	1.018	10,98	10,75	10,98	53,14	62,52	53,21
098	Μοσχάτου	Moschato	1	11	0	11	6,91	0,00	6,91	36,25	0,00	36,25
073	Ν.Φιλαδέλφειας	N. Filadelfia	40	194	2	196	10,15	13,50	10,19	41,64	40,79	41,63
054	Νέας Ιωνίας	N. Ionia	64	293	3	296	9,25	9,67	9,25	37,69	34,20	37,65
046	Νέου Κόσμου	Neos Kosmos	74	435	5	440	9,86	9,80	9,85	40,86	69,03	41,18

Κωδ. Code	Τίτλος Υποκ/τος Sub-branch name		Αριθμός Έργων ⁽¹⁾ Number of Constructi ons ⁽¹⁾	Αριθμός Οικοδόμων ⁽²⁾ Number of Insured Construction Workers ⁽²⁾			Μέση Πραγματοποιηθείσα Απασχόληση ⁽³⁾ Average Accomplished			Μέσο Ημερομίσθιο ⁽³⁾ Average Wage ⁽³⁾		
				Ανδρες Males	Γυναίκες Females	Σύνολο Total	Ανδρες Males	Γυναίκες Females	Σύνολο Total	Ανδρες Males	Γυναίκες Females	Σύνολο Total
042	Παγκρατίου	Pagrati	52	167	2	169	8,49	6,00	8,46	38,79	33,65	38,75
040	Πατησίων	Patision	23	50	0	50	10,18	0,00	10,18	40,38	0,00	40,38
045	Περιστερίου	Peristeri	57	148	3	151	8,26	8,00	8,26	36,34	38,73	36,39
060	Πλ. Συντάγματος	Syntagma Square	109	509	2	511	10,84	4,50	10,82	45,30	38,61	45,29
061	Πλατ. Αττικής	Attikis square	11	44	0	44	8,89	0,00	8,89	38,03	0,00	38,03
062	Πλατ. Ομονοίας	Omonoia Square	0	0	0	0	0,00	0,00	0,00	0,00	0,00	0,00
003	Χαϊδαρίου	Chaidari	0	0	0	0	0,00	0,00	0,00	0,00	0,00	0,00
047	Χαλανδρίου	Chalandri	161	898	8	906	11,06	9,63	11,05	43,90	53,72	43,98
Περιοχή Αθήνας			1.962	9.752	65	9.817	9,79	9,25	9,78	43,51	45,37	43,53
009	Αγ.Στέφανου	Ag. Stefanos	76	282	3	285	9,46	7,00	9,44	38,73	38,85	38,73
081	Σκάλας Ωρωπού	Skala Oropou	0	0	0	0	0,00	0,00	0,00	0,00	0,00	0,00
036	Αλιάρτου	Aliartos	0	0	0	0	0,00	0,00	0,00	0,00	0,00	0,00
072	Διστόμου Παρ.	Distomo Par.	0	0	0	0	0,00	0,00	0,00	0,00	0,00	0,00
087	Δίστομο	Distomo	0	0	0	0	0,00	0,00	0,00	0,00	0,00	0,00
037	Θήβας	Thiva	48	133	3	136	12,00	11,33	11,99	39,20	35,46	39,13
116	Κιάτου	Kiato	51	100	0	100	11,81	0,00	11,81	35,11	0,00	35,11
134	Δερβενίου	Derveni	0	0	0	0	0,00	0,00	0,00	0,00	0,00	0,00
126	Ξυλοκάστρου	Xilokastro	0	0	0	0	0,00	0,00	0,00	0,00	0,00	0,00
107	Κορίνθου	Korinthos	112	341	4	345	11,54	10,75	11,53	36,08	30,98	36,02
118	Λουτρακίου	Loutraki	0	0	0	0	0,00	0,00	0,00	0,00	0,00	0,00
143	Νεμέας	Nemea	0	0	0	0	0,00	0,00	0,00	0,00	0,00	0,00
094	Σπάτων	Spaton	63	193	1	194	8,00	1,00	7,96	36,79	40,00	36,79
076	Κορωπίου	Koropi	121	859	6	865	10,70	11,83	10,71	39,20	32,36	39,15
086	Μαρκόπουλου	Markopoulo	0	0	0	0	0,00	0,00	0,00	0,00	0,00	0,00
021	Λαυρίου	Lavrio	69	271	1	272	10,43	3,00	10,40	39,51	36,80	39,51
080	Κερατέας	Keratea	0	0	0	0	0,00	0,00	0,00	0,00	0,00	0,00
026	Λειβαδιάς	Livadia	45	159	2	161	12,38	8,50	12,33	40,79	35,00	40,74
089	Κάτω Τιθορέας	Kato Tithoreas	0	0	0	0	0,00	0,00	0,00	0,00	0,00	0,00
092	Ορχομενού	Orchomenos	0	0	0	0	0,00	0,00	0,00	0,00	0,00	0,00
085	Οινοφύτων	Oinofita	28	161	0	161	10,07	0,00	10,07	51,15	0,00	51,15
082	Ραφήνας	Rafina	177	477	3	480	10,38	14,00	10,40	36,08	34,07	36,07
088	Άνδρου	Andros	0	0	0	0	0,00	0,00	0,00	0,00	0,00	0,00
075	Καρύστου	Karistos	0	0	0	0	0,00	0,00	0,00	0,00	0,00	0,00
ΠΕΡΙΦΕΡΕΙΑΚΟ ΑΘΗΝΑΣ / ATHENS REGIONAL			2.752	12.728	88	12.816	9,97	9,47	9,97	42,33	42,13	42,33

Κωδ. Code	Τίτλος Υποκ/τος Sub-branch name		Αριθμός Έργων ⁽¹⁾ Number of Constructions ⁽¹⁾	Αριθμός Οικοδόμων ⁽²⁾ Number of Insured Construction Workers ⁽²⁾			Μέση Πραγματοποιηθείσα Απασχόληση ⁽³⁾ Average Accomplished			Μέσο Ημερομίσθιο ⁽³⁾ Average Wage ⁽³⁾		
				Ανδρες Males	Γυναίκες Females	Σύνολο Total	Ανδρες Males	Γυναίκες Females	Σύνολο Total	Ανδρες Males	Γυναίκες Females	Σύνολο Total
601	ΒΟΛΟΥ	Volos	254	614	6	620	11,16	12,33	11,17	45,46	42,29	45,42
610	Αγριάς	Agria	0	0	0	0	0,00	0,00	0,00	0,00	0,00	0,00
619	Βελεστίνου	Velestino	0	0	0	0	0,00	0,00	0,00	0,00	0,00	0,00
623	Ζαγοράς	Zagora	0	0	0	0	0,00	0,00	0,00	0,00	0,00	0,00
615	Σκιάθου	Skiathos	0	0	0	0	0,00	0,00	0,00	0,00	0,00	0,00
620	Σκοπέλου	Skopelos	0	0	0	0	0,00	0,00	0,00	0,00	0,00	0,00
621	Νέας Ιωνίας	Nea Ionia	0	0	0	0	0,00	0,00	0,00	0,00	0,00	0,00
605	Αλμυρού	Almyros	0	0	0	0	0,00	0,00	0,00	0,00	0,00	0,00
617	Ν.Αγχιάλου	N. Agchialos	0	0	0	0	0,00	0,00	0,00	0,00	0,00	0,00
ΠΕΡΙΦΕΡΕΙΑΚΟ ΒΟΛΟΥ / VOLOS REGIONAL			254	614	6	620	11,16	12,33	11,17	45,46	42,29	45,42
027	ΕΛΕΥΣΙΝΑΣ	Elefsina	82	515	4	519	11,94	16,75	11,97	38,09	32,59	38,03
053	Ασπρόπυργου	Aspropirgos	0	0	0	0	0,00	0,00	0,00	0,00	0,00	0,00
035	Μεγάρων	Megara	43	147	3	150	10,20	14,00	10,27	35,52	35,03	35,50
ΠΕΡΙΦΕΡΕΙΑΚΟ ΕΛΕΥΣΙΝΑΣ / ELEFSINA REGIONAL			125	662	7	669	11,55	15,57	11,59	37,59	33,53	37,53
302	ΗΡΑΚΛΕΙΟΥ	Iraklio	286	897	5	902	10,42	9,20	10,41	36,83	34,95	36,82
311	Αρκαλοχωρίου	Arkalochori	0	0	0	0	0,00	0,00	0,00	0,00	0,00	0,00
316	Βιάννου	Viannou	0	0	0	0	0,00	0,00	0,00	0,00	0,00	0,00
309	Μοιρών	Miron	0	0	0	0	0,00	0,00	0,00	0,00	0,00	0,00
310	Τυμπακίου	Timpaki	0	0	0	0	0,00	0,00	0,00	0,00	0,00	0,00
305	Αγ.Νικολάου	Ag. Nikolaos	59	232	2	234	9,99	7,00	9,96	35,41	31,11	35,38
307	Νεάπολης	Neapoli	0	0	0	0	0,00	0,00	0,00	0,00	0,00	0,00
304	Ιεράπετρας	Ierapetra	34	102	2	104	10,93	15,50	11,02	34,63	35,69	34,66
315	Καμινίων	Kaminia	0	0	0	0	0,00	0,00	0,00	0,00	0,00	0,00
317	Αγίου Μηνά	Ag. Minas	49	155	4	159	10,25	12,75	10,31	43,16	56,01	43,56
312	Λιμ.Χερσονήσου	Lim. Chersonisou	0	0	0	0	0,00	0,00	0,00	0,00	0,00	0,00
314	Ν.Αλικαρνασσού	N. Alikarnasos	126	543	2	545	10,98	16,50	11,00	36,52	33,40	36,50
306	Σητείας	Sitia	43	112	0	112	11,80	0,00	11,80	33,44	0,00	33,44
ΠΕΡΙΦΕΡΕΙΑΚΟ ΗΡΑΚΛΕΙΟΥ / IRAKLIO REGIONAL			597	2.041	15	2.056	10,61	11,67	10,62	36,73	40,62	36,77
501	ΘΕΣΣΑΛΟΝΙΚΗΣ	Thessaloniki	194	629	2	631	10,19	6,00	10,18	46,08	38,17	46,06
531	25ης Μαρτίου	25th March	192	891	10	901	10,41	12,20	10,43	36,16	38,81	36,20
547	Βασιλικών	Vasilikon	0	0	0	0	0,00	0,00	0,00	0,00	0,00	0,00
534	Ν.Μηχανιώνας	N. Michaniona	0	0	0	0	0,00	0,00	0,00	0,00	0,00	0,00
504	Ευόσμου	Evosmos	46	180	0	180	9,76	0,00	9,76	36,09	0,00	36,09
505	Ιωνίας	Ionias	98	311	2	313	10,03	11,50	10,04	40,10	45,86	40,14

Κωδ. Code	Τίτλος Υποκ/τος Sub-branch name		Αριθμός Έργων ⁽¹⁾ Number of Constructi ons ⁽¹⁾	Αριθμός Οικοδόμων ⁽²⁾ Number of Insured Construction Workers ⁽²⁾			Μέση Πραγματοποιηθείσα Απασχόληση ⁽³⁾ Average Accomplished			Μέσο Ημερομίσθιο ⁽³⁾ Average Wage ⁽³⁾		
				Άνδρες Males	Γυναίκες Females	Σύνολο Total	Άνδρες Males	Γυναίκες Females	Σύνολο Total	Άνδρες Males	Γυναίκες Females	Σύνολο Total
549	Κουφαλίων	Koufalia	0	0	0	0	0,00	0,00	0,00	0,00	0,00	0,00
550	Χαλκηδώνας	Chalkidona	0	0	0	0	0,00	0,00	0,00	0,00	0,00	0,00
503	Καλαμαριάς	Kalamaria	82	303	2	305	9,02	8,50	9,02	39,06	29,04	39,00
522	Λαγκαδά	Lafkada	0	0	0	0	0,00	0,00	0,00	0,00	0,00	0,00
556	Νεάπολης	Neapoli	149	434	2	436	9,82	5,50	9,80	35,78	40,96	35,79
560	Σταυρού	Stavrou	0	0	0	0	0,00	0,00	0,00	0,00	0,00	0,00
533	Πύλης Αξιού	Pilis Axiou	31	117	0	117	6,59	0,00	6,59	40,15	0,00	40,15
506	Σταυρούπολης	Stavroupoli	47	230	2	232	7,80	1,50	7,75	37,05	62,08	37,09
502	Τούμπας	Toumpa	131	483	4	487	9,21	11,50	9,23	36,06	34,49	36,04
Περιοχή Θεσσαλονίκης Thessaloniki territory			970	3.578	24	3.602	9,66	9,75	9,66	38,66	38,31	38,65
525	Αλεξανδρείας	Alexandria	23	65	0	65	8,89	0,00	8,89	34,32	0,00	34,32
544	Αξιούπολης	Axioupolis	29	50	0	50	12,40	0,00	12,40	36,55	0,00	36,55
551	Γουμένισσας	Goumenitsa	0	0	0	0	0,00	0,00	0,00	0,00	0,00	0,00
557	Πολύκαστρου	Polikasto	0	0	0	0	0,00	0,00	0,00	0,00	0,00	0,00
545	Αρναίας	Arnea	0	0	0	0	0,00	0,00	0,00	0,00	0,00	0,00
511	Βέροιας	Veroia	73	172	2	174	9,42	7,50	9,40	36,33	34,47	36,31
535	Γιαννιτών	Giannitsa	47	96	1	97	14,18	13,00	14,16	34,74	38,69	34,78
566	Κρύας Βρύσης	Kria Vrisi	0	0	0	0	0,00	0,00	0,00	0,00	0,00	0,00
513	Εδεσσας	Edessa	56	119	4	123	10,13	13,25	10,24	37,30	53,20	37,97
543	Αριδαίας	Aridea	16	28	0	28	11,39	0,00	11,39	31,47	0,00	31,47
553	Σκύδρας	Skidra	0	0	0	0	0,00	0,00	0,00	0,00	0,00	0,00
518	Κατερίνης	Katerini	135	371	5	376	11,99	15,60	12,04	37,08	31,62	36,99
561	Αιγίνου	Eginiou	0	0	0	0	0,00	0,00	0,00	0,00	0,00	0,00
542	Λιτοχώρου	Litochoro	0	0	0	0	0,00	0,00	0,00	0,00	0,00	0,00
519	Κιλκίς	Kilkis	29	108	0	108	9,39	0,00	9,39	34,80	0,00	34,80
564	Ν. Σάντας	N. Santas	0	0	0	0	0,00	0,00	0,00	0,00	0,00	0,00
512	Νάουσας	Naousa	37	87	1	88	10,21	3,00	10,13	38,57	44,32	38,59
536	Νέων Μουδανίων	Nea Moudania	161	547	3	550	12,60	15,67	12,61	34,08	34,13	34,08
559	Ν.Καλλικράτειας	N. Kallikratia	0	0	0	0	0,00	0,00	0,00	0,00	0,00	0,00
552	Κασσάνδρας	Kassandra	0	0	0	0	0,00	0,00	0,00	0,00	0,00	0,00
530	Πολυγύρου	Poligiros	160	612	5	617	11,04	11,00	11,04	37,02	38,15	37,03
537	Γαλάτιστας	Galatista	0	0	0	0	0,00	0,00	0,00	0,00	0,00	0,00
538	Γερακίνης	Gerakinis	0	0	0	0	0,00	0,00	0,00	0,00	0,00	0,00
515	Σερρών	Serres	149	410	3	413	12,00	15,67	12,02	40,02	42,55	40,04
546	Ηράκλειας	Irakleias	0	0	0	0	0,00	0,00	0,00	0,00	0,00	0,00
563	Ν.Ζίχνης	N.Zichnis	0	0	0	0	0,00	0,00	0,00	0,00	0,00	0,00

Κωδ. Code	Τίτλος Υποκ/τος Sub-branch name		Αριθμός Έργων ⁽¹⁾ Number of Constructi ons ⁽¹⁾	Αριθμός Οικοδόμων ⁽²⁾ Number of Insured Construction Workers ⁽²⁾			Μέση Πραγματοποιηθείσα Απασχόληση ⁽³⁾ Average Accomplished			Μέσο Ημερομίσθιο ⁽³⁾ Average Wage ⁽³⁾		
				Άνδρες Males	Γυναίκες Females	Σύνολο Total	Άνδρες Males	Γυναίκες Females	Σύνολο Total	Άνδρες Males	Γυναίκες Females	Σύνολο Total
539	Νιγρίτας	Nigrita	0	0	0	0	0,00	0,00	0,00	0,00	0,00	0,00
540	Σιδηροκάστρου	Sidirokastro	0	0	0	0	0,00	0,00	0,00	0,00	0,00	0,00
521	Στρατωνίου	Stratonio	0	0	0	0	0,00	0,00	0,00	0,00	0,00	0,00
ΠΕΡΙΦΕΡΕΙΑΚΟ ΘΕΣΣ/ΝΙΚΗΣ / THESSALONIKI REGIONAL			1.885	6.243	48	6.291	10,44	11,35	10,45	37,68	38,73	37,69
801	ΙΩΑΝΝΙΝΩΝ	Ioannina	263	596	10	606	13,22	15,80	13,26	34,61	31,87	34,55
805	Κόνιτσας	Konitsa	0	0	0	0	0,00	0,00	0,00	0,00	0,00	0,00
809	Μετσόβου	Metsovo	0	0	0	0	0,00	0,00	0,00	0,00	0,00	0,00
803	Αρτας	Arta	125	332	5	337	11,28	11,80	11,29	36,39	29,92	36,29
808	Φιλιπιάδας	Filipiada	0	0	0	0	0,00	0,00	0,00	0,00	0,00	0,00
906	Ηγουμενίτσας	Igoumenitsa	89	293	4	297	12,55	12,00	12,54	39,44	33,99	39,37
804	Παραμυθιάς	Paramithia	0	0	0	0	0,00	0,00	0,00	0,00	0,00	0,00
806	Φιλιατών	Filiaton	0	0	0	0	0,00	0,00	0,00	0,00	0,00	0,00
901	Κερκυρας	Corfu	201	571	4	575	14,37	15,25	14,38	35,63	29,94	35,59
909	Ανω Λευκίμης	Ano Lefkimi	0	0	0	0	0,00	0,00	0,00	0,00	0,00	0,00
905	Λευκάδος	Lefkada	209	569	4	573	12,29	11,00	12,28	35,64	33,61	35,63
907	Βόνιτσας	Vonitsa	0	0	0	0	0,00	0,00	0,00	0,00	0,00	0,00
802	Πρέβεζας	Preveza	79	181	2	183	11,31	12,50	11,32	33,29	35,87	33,33
807	Πάργας	Parga	0	0	0	0	0,00	0,00	0,00	0,00	0,00	0,00
ΠΕΡΙΦΕΡΕΙΑΚΟ ΙΩΑΝΝΙΝΩΝ / IOANNINA REGIONAL			966	2.542	29	2.571	12,80	13,62	12,81	35,76	31,99	35,71
510	ΚΑΒΑΛΑΣ	Kavala	254	654	10	664	13,44	15,30	13,47	34,23	33,46	34,22
523	Ελευθερούπολης	Eleftheroupolis	0	0	0	0	0,00	0,00	0,00	0,00	0,00	0,00
528	Λιμένα Θάσου	Limenas Thasou	0	0	0	0	0,00	0,00	0,00	0,00	0,00	0,00
529	Λιμεναρίων Θάσου	Limenarion Thasou	0	0	0	0	0,00	0,00	0,00	0,00	0,00	0,00
524	Χρυσούπολης	Chrisoupolis	0	0	0	0	0,00	0,00	0,00	0,00	0,00	0,00
514	Δράμας	Dramas	143	279	4	283	11,05	8,50	11,02	37,59	33,69	37,55
709	Κ.Νευροκοπίου	K. Nevrokopi	0	0	0	0	0,00	0,00	0,00	0,00	0,00	0,00
703	Ξάνθης	Xanthi	105	254	10	264	13,12	9,50	12,98	39,90	40,88	39,93
ΠΕΡΙΦΕΡΕΙΑΚΟ ΚΑΒΑΛΑΣ / KAVALA REGIONAL			502	1.187	24	1.211	12,81	11,75	12,79	36,16	35,99	36,15
102	ΚΑΛΑΜΑΤΑΣ	Kalamata	223	665	20	685	13,24	13,75	13,26	35,31	31,41	35,19
125	Μελγαλά	Meligala	0	0	0	0	0,00	0,00	0,00	0,00	0,00	0,00
115	Μεσσήνης	Messini	0	0	0	0	0,00	0,00	0,00	0,00	0,00	0,00
114	Πύλου	Pilos	0	0	0	0	0,00	0,00	0,00	0,00	0,00	0,00
119	Κυπαρισσίας	Kiparissia	44	122	1	123	10,52	1,00	10,44	34,64	37,75	34,64
121	Γαργαλιάνων	Gargalianon	0	0	0	0	0,00	0,00	0,00	0,00	0,00	0,00
120	Φιλιατρών	Filiatron	0	0	0	0	0,00	0,00	0,00	0,00	0,00	0,00
ΠΕΡΙΦΕΡΕΙΑΚΟ ΚΑΛΑΜΑΤΑΣ / KALAMATA REGIONAL			267	787	21	808	12,82	13,14	12,83	35,22	31,43	35,12

Κωδ. Code	Τίτλος Υποκ/τος Sub-branch name		Αριθμός Εργων ⁽¹⁾ Number of Constructi ons ⁽¹⁾	Αριθμός Οικοδόμων ⁽²⁾ Number of Insured Construction Workers ⁽²⁾			Μέση Πραγματοποιηθείσα Απασχόληση ⁽³⁾ Average Accomplished			Μέσο Ημερομίσθιο ⁽³⁾ Average Wage ⁽³⁾		
				Άνδρες Males	Γυναίκες Females	Σύνολο Total	Άνδρες Males	Γυναίκες Females	Σύνολο Total	Άνδρες Males	Γυναίκες Females	Σύνολο Total
604	ΚΑΡΔΙΤΣΑΣ	Karditsa	92	232	2	234	13,12	20,00	13,18	34,26	37,77	34,31
613	Μουζακίου	Mouzakiou	0	0	0	0	0,00	0,00	0,00	0,00	0,00	0,00
616	Παλαμά	Palama	0	0	0	0	0,00	0,00	0,00	0,00	0,00	0,00
612	Σοφάδων	Sofadon	0	0	0	0	0,00	0,00	0,00	0,00	0,00	0,00
608	Καλαμπάκας	Kalampaka	0	0	0	0	0,00	0,00	0,00	0,00	0,00	0,00
603	Τρικάλων	Trikala	205	542	7	549	12,50	15,57	12,54	33,09	29,23	33,03
618	Πύλης	Pilis	0	0	0	0	0,00	0,00	0,00	0,00	0,00	0,00
622	Φαρκαδώνας	Farkadona	0	0	0	0	0,00	0,00	0,00	0,00	0,00	0,00
ΠΕΡΙΦΕΡΕΙΑΚΟ ΚΑΡΔΙΤΣΑΣ / KARDITSA REGIONAL			297	774	9	783	12,69	16,56	12,73	33,45	31,52	33,43
520	ΚΟΖΑΝΗΣ	Kozani	124	429	1	430	10,66	20,00	10,68	41,02	38,31	41,01
554	Σερβίων	Servion	0	0	0	0	0,00	0,00	0,00	0,00	0,00	0,00
526	Αμύνταιου	Aminteou	0	0	0	0	0,00	0,00	0,00	0,00	0,00	0,00
541	Γρεβενών	Grevena	36	113	1	114	12,35	1,00	12,25	36,10	36,00	36,10
562	Δεσκάτης	Deskati	0	0	0	0	0,00	0,00	0,00	0,00	0,00	0,00
517	Καστοριάς	Kastoria	70	157	0	157	10,75	0,00	10,75	34,14	0,00	34,14
565	Αργους Ορεστικού	Argos Orestiko	0	0	0	0	0,00	0,00	0,00	0,00	0,00	0,00
527	Πτολεμαϊδας	Ptolemaida	50	274	3	277	11,68	11,33	11,67	49,90	41,91	49,82
548	Σιάτιστας	Siatista	0	0	0	0	0,00	0,00	0,00	0,00	0,00	0,00
555	Τσοτίλιου	Tsotiliou	0	0	0	0	0,00	0,00	0,00	0,00	0,00	0,00
516	Φλώρινας	Florina	67	171	2	173	10,29	5,50	10,24	39,56	45,97	39,60
ΠΕΡΙΦΕΡΕΙΑΚΟ ΚΟΖΑΝΗΣ / KOZANI REGIONAL			347	1.144	7	1.151	11,03	9,43	11,02	41,60	41,41	41,60
702	ΚΟΜΟΤΗΝΗΣ	Komotini	100	264	3	267	12,97	8,67	12,92	34,07	33,71	34,07
707	Σαπών	Sapon	0	0	0	0	0,00	0,00	0,00	0,00	0,00	0,00
701	Αλεξανδρούπολης	Alexandroupolis	104	245	1	246	10,56	18,00	10,59	34,60	63,89	34,80
708	Φερών	Feron	0	0	0	0	0,00	0,00	0,00	0,00	0,00	0,00
706	Διδυμοτείχου	Didimoticho	27	38	0	38	11,47	0,00	11,47	39,43	0,00	39,43
705	Ορεσιτιάδας	Orestiada	18	25	0	25	9,08	0,00	9,08	33,83	0,00	33,83
704	Σουφλίου	Soufliou	0	0	0	0	0,00	0,00	0,00	0,00	0,00	0,00
ΠΕΡΙΦΕΡΕΙΑΚΟ ΚΟΜΟΤΗΝΗΣ / KOMOTINI REGIONAL			249	572	4	576	11,67	11,00	11,66	34,62	46,06	34,69
023	ΛΑΜΙΑΣ	Lamia	104	417	2	419	11,23	14,00	11,24	47,23	62,48	47,32
147	Αμφίκλειας	Amfiklia	0	0	0	0	0,00	0,00	0,00	0,00	0,00	0,00
038	Δομοκού	Domokou	0	0	0	0	0,00	0,00	0,00	0,00	0,00	0,00
079	Μακραλώμης	Makrakomi	0	0	0	0	0,00	0,00	0,00	0,00	0,00	0,00
043	Αμφισσας	Amfissa	45	119	3	122	9,10	11,67	9,16	38,42	42,69	38,56
090	Γραβιάς	Gravia	0	0	0	0	0,00	0,00	0,00	0,00	0,00	0,00

Κωδ. Code	Τίτλος Υποκ/τος Sub-branch name		Αριθμός Έργων ⁽¹⁾ Number of Constructi ons ⁽¹⁾	Αριθμός Οικοδόμων ⁽²⁾ Number of Insured Construction Workers ⁽²⁾			Μέση Πραγματοποιηθείσα Απασχόληση ⁽³⁾ Average Accomplished			Μέσο Ημερομίσθιο ⁽³⁾ Average Wage ⁽³⁾		
				Άνδρες Males	Γυναίκες Females	Σύνολο Total	Άνδρες Males	Γυναίκες Females	Σύνολο Total	Άνδρες Males	Γυναίκες Females	Σύνολο Total
050	Ιτέας	Irtea	0	0	0	0,00	0,00	0,00	0,00	0,00	0,00	
051	Αταλάντης	Atalantis	20	44	0	44	14,82	0,00	14,82	33,73	0,00	33,73
074	Αγ. Κων/νου	Ag. Konstantinou	0	0	0	0,00	0,00	0,00	0,00	0,00	0,00	
078	Λάρυμνας	Larimna	0	0	0	0,00	0,00	0,00	0,00	0,00	0,00	
029	Καρπενησίου	Karpenisi	61	145	2	147	10,46	18,00	10,56	36,96	59,48	37,48
049	Στυλίδας	Stilida	0	0	0	0,00	0,00	0,00	0,00	0,00	0,00	
ΠΕΡΙΦΕΡΕΙΑΚΟ ΛΑΜΙΑΣ / LAMIA REGIONAL			230	725	7	732	10,94	14,14	10,97	42,95	54,39	43,09
602	ΛΑΡΙΣΑΣ	Larissa	212	790	8	798	10,97	10,75	10,97	38,56	37,03	38,55
614	Αγιάς	Agia	0	0	0	0,00	0,00	0,00	0,00	0,00	0,00	
606	Ελασσόνας	Elassona	0	0	0	0,00	0,00	0,00	0,00	0,00	0,00	
607	Τυρνάβου	Tirnavos	0	0	0	0,00	0,00	0,00	0,00	0,00	0,00	
611	Φαρσάλων	Farsala	0	0	0	0,00	0,00	0,00	0,00	0,00	0,00	
624	Αν. Λάρισας	An. Larissa	90	293	3	296	10,83	6,00	10,78	37,25	35,49	37,24
ΠΕΡΙΦΕΡΕΙΑΚΟ ΛΑΡΙΣΑΣ / LARISSA REGIONAL			302	1.083	11	1.094	10,93	9,45	10,92	38,21	36,76	38,20
203	ΜΥΤΙΛΗΝΗΣ	Mitilini	128	336	13	349	14,21	17,38	14,33	38,52	42,49	38,70
217	Καλλονής	Kallonis	0	0	0	0,00	0,00	0,00	0,00	0,00	0,00	
215	Μήθυμνας	Mithimnas	0	0	0	0,00	0,00	0,00	0,00	0,00	0,00	
210	Παππάδου	Pappadou	0	0	0	0,00	0,00	0,00	0,00	0,00	0,00	
208	Πλωμαρίου	Plomariou	0	0	0	0,00	0,00	0,00	0,00	0,00	0,00	
211	Πολυχνίτου	Polichnitou	0	0	0	0,00	0,00	0,00	0,00	0,00	0,00	
207	Μύρινας (Λήμνου)	Mirimnas (Limnos)	33	101	2	103	15,32	21,00	15,43	33,46	53,36	33,99
202	Χίου	Chios	112	270	3	273	10,73	16,00	10,79	41,67	47,19	41,76
ΠΕΡΙΦΕΡΕΙΑΚΟ ΜΥΤΙΛΗΝΗΣ / MITILINI REGIONAL			273	707	18	725	13,04	17,56	13,15	38,66	44,65	38,86
101	ΠΑΤΡΑΣ	Patras	140	338	9	347	9,45	11,33	9,50	34,71	32,93	34,66
127	Κάτω Αχαιάς	Kato Achaias	0	0	0	0,00	0,00	0,00	0,00	0,00	0,00	
131	Αγ. Αλεξίου	Ag. Alexiou	150	485	5	490	10,10	11,80	10,12	36,21	30,66	36,15
144	Ρίου	Riou	0	0	0	0,00	0,00	0,00	0,00	0,00	0,00	
132	Ανω Πόλης	Ano Polis	0	0	0	0,00	0,00	0,00	0,00	0,00	0,00	
Περιοχή Πάτρας			290	823	14	837	9,83	11,50	9,86	35,62	32,10	35,55
024	Αγρινίου	Agrinio	133	311	2	313	10,22	5,50	10,19	36,29	33,79	36,28
070	Αμφιλοχίας	Amfilochia	0	0	0	0,00	0,00	0,00	0,00	0,00	0,00	
028	Αστακού	Astakou	0	0	0	0,00	0,00	0,00	0,00	0,00	0,00	
103	Αγίου	Egiou	95	172	1	173	11,03	2,00	10,98	32,78	35,00	32,78
146	Ακράτας	Akrata	0	0	0	0,00	0,00	0,00	0,00	0,00	0,00	
148	Καλαβρύτων	Kalavrita	0	0	0	0,00	0,00	0,00	0,00	0,00	0,00	

Κωδ. Code	Τίτλος Υποκ/τος Sub-branch name		Αριθμός Έργων ⁽¹⁾ Number of Constructions ⁽¹⁾	Αριθμός Οικοδόμων ⁽²⁾ Number of Insured Construction Workers ⁽²⁾			Μέση Πραγματοποιηθείσα Απασχόληση ⁽³⁾ Average Accomplished			Μέσο Ημερομίσθιο ⁽³⁾ Average Wage ⁽³⁾		
				Άνδρες Males	Γυναίκες Females	Σύνολο Total	Άνδρες Males	Γυναίκες Females	Σύνολο Total	Άνδρες Males	Γυναίκες Females	Σύνολο Total
113	Αμαλιάδας	Amaliada	74	219	5	224	10,98	12,40	11,01	35,50	28,13	35,31
140	Βαρθολομιού	Vartholomiou	0	0	0	0	0,00	0,00	0,00	0,00	0,00	0,00
129	Γαστούνης	Gastounis	0	0	0	0	0,00	0,00	0,00	0,00	0,00	0,00
128	Λεχαινών	Lechena	0	0	0	0	0,00	0,00	0,00	0,00	0,00	0,00
903	Αργοστολίου	Argostoliou	151	360	3	363	13,33	7,67	13,28	34,68	45,43	34,73
908	Ιθάκης	Ithakis	0	0	0	0	0,00	0,00	0,00	0,00	0,00	0,00
904	Ληξουρίου	Lixouriou	0	0	0	0	0,00	0,00	0,00	0,00	0,00	0,00
911	Πόρου	Porou	0	0	0	0	0,00	0,00	0,00	0,00	0,00	0,00
912	Σάμης	Samis	0	0	0	0	0,00	0,00	0,00	0,00	0,00	0,00
902	Ζακύνθου	Zakynthos	104	239	1	240	14,35	20,00	14,38	31,28	29,04	31,27
025	Μεσολογίου	Messologi	35	76	0	76	8,61	0,00	8,61	32,30	0,00	32,30
112	Ναυπάκτου	Nafpaktos	82	189	0	189	11,30	0,00	11,30	34,19	0,00	34,19
104	Πύργου	Pirgos	98	199	0	199	12,78	0,00	12,78	37,90	0,00	37,90
145	Αρχαίας Ολυμπίας	Ancient Olimpia	0	0	0	0	0,00	0,00	0,00	0,00	0,00	0,00
122	Ζαχάρως	Zacharo	0	0	0	0	0,00	0,00	0,00	0,00	0,00	0,00
123	Κρεστένων	Krestena	0	0	0	0	0,00	0,00	0,00	0,00	0,00	0,00
ΠΕΡΙΦΕΡΕΙΑΚΟ ΠΑΤΡΑΣ / PATRA REGIONAL			1.062	2.588	26	2.614	11,26	10,73	11,25	34,85	32,18	34,83
010	ΠΕΙΡΑΙΑ	Piraeus	180	612	5	617	11,39	8,60	11,37	47,25	41,65	47,22
034	Αίγινας	Egina	0	0	0	0	0,00	0,00	0,00	0,00	0,00	0,00
068	Πόρου	Poros	0	0	0	0	0,00	0,00	0,00	0,00	0,00	0,00
213	Σερίφου	Serifos	0	0	0	0	0,00	0,00	0,00	0,00	0,00	0,00
067	Σπετσών	Spetses	0	0	0	0	0,00	0,00	0,00	0,00	0,00	0,00
057	Αγ.Σοφίας	Ag. Sofia	11	93	0	93	10,86	0,00	10,86	46,59	0,00	46,59
011	Αμφιάλη	Amfiali	0	0	0	0	0,00	0,00	0,00	0,00	0,00	0,00
048	Δραπετσώνας	Drapestona	24	92	0	92	9,28	0,00	9,28	35,65	0,00	35,65
059	Καμινίων	Kaminia	13	24	0	24	8,29	0,00	8,29	37,46	0,00	37,46
015	Κορυδαλλός	Koridallos	25	97	0	97	10,43	0,00	10,43	38,68	0,00	38,68
058	Νίκαιας	Nikea	22	65	0	65	9,94	0,00	9,94	34,08	0,00	34,08
071	Περάματος	Peramatos	58	143	0	143	11,27	0,00	11,27	38,52	0,00	38,52
Περιοχή Πειραιά			333	1.126	5	1.131	10,93	8,60	10,92	43,70	41,65	43,69
201	Ερμούπολης	Ermoupolis	207	708	10	718	11,43	13,60	11,46	45,24	38,34	45,13
216	Μυκόνου	Mikonos	0	0	0	0	0,00	0,00	0,00	0,00	0,00	0,00
214	Τήνου	Tinos	0	0	0	0	0,00	0,00	0,00	0,00	0,00	0,00
205	Μήλου	Milos	0	0	0	0	0,00	0,00	0,00	0,00	0,00	0,00
209	Νάξου	Naxos	95	256	1	257	12,55	10,00	12,54	39,96	35,00	39,95

Κωδ. Code	Τίτλος Υποκ/τος Sub-branch name		Αριθμός Έργων ⁽¹⁾ Number of Constructi ons ⁽¹⁾	Αριθμός Οικοδόμων ⁽²⁾ Number of Insured Construction Workers ⁽²⁾			Μέση Πραγματοποιηθείσα Απασχόληση ⁽³⁾ Average Accomplished			Μέσο Ημερομίσθιο ⁽³⁾ Average Wage ⁽³⁾		
				Άνδρες Males	Γυναίκες Females	Σύνολο Total	Άνδρες Males	Γυναίκες Females	Σύνολο Total	Άνδρες Males	Γυναίκες Females	Σύνολο Total
212	Θήρας	Thira	110	446	1	447	12,80	3,00	12,78	45,20	52,35	45,21
218	Πάρου	Paros	154	615	3	618	12,33	14,00	12,33	38,75	34,14	38,73
055	Σαλαμίνας	Salamina	0	0	0	0	0,00	0,00	0,00	0,00	0,00	0,00
204	Σάμου	Samos	108	276	2	278	12,13	22,50	12,21	45,51	56,92	45,66
219	Αγ.Κήρυκου	Ag. Kirikos	0	0	0	0	0,00	0,00	0,00	0,00	0,00	0,00
220	Ευδήλου	Evdilou	0	0	0	0	0,00	0,00	0,00	0,00	0,00	0,00
206	Καρλοβασίου	Karlovasiou	0	0	0	0	0,00	0,00	0,00	0,00	0,00	0,00
ΠΕΡΙΦΕΡΕΙΑΚΟ ΠΕΙΡΑΙΑ / PIRAEUS REGIONAL			1.007	3.427	22	3.449	11,74	12,68	11,75	43,14	41,24	43,13
401	ΡΟΔΟΥ	Rhodos	181	511	5	516	14,79	14,20	14,79	38,15	39,88	38,17
405	Αρχαγγέλου	Archaggelos	0	0	0	0	0,00	0,00	0,00	0,00	0,00	0,00
406	Καρπάθου	Karpathos	0	0	0	0	0,00	0,00	0,00	0,00	0,00	0,00
402	Καλύμνου	Kalymnos	33	77	0	77	12,66	0,00	12,66	37,39	0,00	37,39
403	Κω	Ko	44	162	0	162	15,73	0,00	15,73	37,71	0,00	37,71
404	Λέρου	Leros	22	64	0	64	8,52	0,00	8,52	37,44	0,00	37,44
407	Πάτμου	Patmos	0	0	0	0	0,00	0,00	0,00	0,00	0,00	0,00
ΠΕΡΙΦΕΡΕΙΑΚΟ ΡΟΔΟΥ / RHODOS REGIONAL			280	814	5	819	14,29	14,20	14,28	37,96	39,88	37,97
105	ΤΡΙΠΟΛΗΣ	Tripoli	94	204	0	204	11,30	0,00	11,30	36,25	0,00	36,25
130	Αστρους	Astros	0	0	0	0	0,00	0,00	0,00	0,00	0,00	0,00
135	Λεωνιδίου	Leonidio	0	0	0	0	0,00	0,00	0,00	0,00	0,00	0,00
109	Τροπαίων	Tropeon	0	0	0	0	0,00	0,00	0,00	0,00	0,00	0,00
106	Αργους	Argos	36	67	1	68	11,09	16,00	11,16	35,84	27,49	35,66
133	Κρανιδίου	Kranidi	40	157	1	158	13,06	22,00	13,12	52,76	77,63	53,03
110	Μεγαλόπολης	Megalopoli	23	28	0	28	13,32	0,00	13,32	35,48	0,00	35,48
111	Ναυπλίου	Nafplio	67	186	4	190	10,27	13,00	10,33	38,13	31,72	37,96
108	Σπάρτης	Sparti	131	274	4	278	12,65	15,00	12,68	34,10	30,47	34,04
117	Γυθείου	Gythio	0	0	0	0	0,00	0,00	0,00	0,00	0,00	0,00
137	Μολάων	Molaon	0	0	0	0	0,00	0,00	0,00	0,00	0,00	0,00
139	Νεάπολης	Neapoli	0	0	0	0	0,00	0,00	0,00	0,00	0,00	0,00
138	Σκάλας	Skalas	0	0	0	0	0,00	0,00	0,00	0,00	0,00	0,00
ΠΕΡΙΦΕΡΕΙΑΚΟ ΤΡΙΠΟΛΗΣ / TRIPOLI REGIONAL			391	916	10	926	11,84	15,00	11,88	38,96	37,50	38,94
022	ΧΑΛΚΙΔΑΣ	Chalkida	102	255	7	262	11,24	14,14	11,32	37,21	41,13	37,34
030	Αλιβερίου	Aliveri	38	94	0	94	12,64	0,00	12,64	36,95	0,00	36,95
077	Ιστιαιάς	Istiea	43	95	0	95	15,47	0,00	15,47	37,63	0,00	37,63
066	Αιδηψού	Edipsos	0	0	0	0	0,00	0,00	0,00	0,00	0,00	0,00
032	Κύμης	Kimi	26	62	1	63	12,13	10,00	12,10	35,70	30,00	35,63

Κωδ. Code	Τίτλος Υποκ/τος Sub-branch name		Αριθμός Έργων ⁽¹⁾ Number of Constructions ⁽¹⁾	Αριθμός Οικοδόμων ⁽²⁾ Number of Insured Construction Workers ⁽²⁾			Μέση Πραγματοποιηθείσα Απασχόληση ⁽³⁾ Average Accomplished			Μέσο Ημερομίσθιο ⁽³⁾ Average Wage ⁽³⁾		
				Άνδρες Males	Γυναίκες Females	Σύνολο Total	Άνδρες Males	Γυναίκες Females	Σύνολο Total	Άνδρες Males	Γυναίκες Females	Σύνολο Total
052	Μαντουδίου	Mantoudi	0	0	0	0	0,00	0,00	0,00	0,00	0,00	0,00
136	Αγ. Άνας	Ag. Anna	0	0	0	0	0,00	0,00	0,00	0,00	0,00	0,00
031	Λίμνης	Limnis	0	0	0	0	0,00	0,00	0,00	0,00	0,00	0,00
ΠΕΡΙΦΕΡΕΙΑΚΟ ΧΑΛΚΙΔΑΣ / CHALKIDA REGIONAL			209	506	8	514	12,40	13,63	12,42	37,08	40,11	37,13
301	ΧΑΝΙΩΝ	Chania	314	1.005	2	1.007	13,04	10,00	13,04	39,46	31,94	39,44
308	Κισσάμου	Kissamou	0	0	0	0	0,00	0,00	0,00	0,00	0,00	0,00
303	Ρεθύμνου	Rethimnou	193	712	2	714	11,30	13,00	11,30	34,37	33,39	34,37
313	Περάματος	Peramatos	0	0	0	0	0,00	0,00	0,00	0,00	0,00	0,00
ΠΕΡΙΦΕΡΕΙΑΚΟ ΧΑΝΙΩΝ / CHANIA REGIONAL			507	1.717	4	1.721	12,32	11,50	12,32	37,52	32,76	37,51
	Άγνωστο / Unknown		0	0	0	0	0,00	0,00	0,00	0,00	0,00	0,00
ΣΥΝΟΛΟ ΧΩΡΑΣ/ENTIRE COUNTRY			12.502	41.777	369	42.146	11,09	11,93	11,10	39,20	38,43	39,19

⁽¹⁾ Ο αριθμός έργων αφορά τα διακριτά έργα, δηλ. εάν το ίδιο έργο δηλώνεται σε πολλά υποκ/ματα, προσμετράται μία μόνο φορά.

⁽²⁾ Ως αριθμός οικοδόμων έχει ληφθεί ο αριθμός όλων των διακριτών οικοδόμων ανά Υποκ/μα υποβολής της ΑΠΔ, δηλ. εάν ένας οικοδόμος έχει δηλωθεί πολλές φορές στο ίδιο υποκ/μα, προσμετράται μία μόνο φορά. Εάν ένας οικοδόμος έχει δηλωθεί σε πολλά υποκ/ματα προσμετράται τόσες φορές όσα είναι και τα υποκ/ματα αυτά.

⁽³⁾ Για τον υπολογισμό της μέσης πραγματοποιηθείσας απασχόλησης και του μέσου ημερομίσθιου χρησιμοποιήθηκαν οι πραγματοποιηθείσες ημέρες εργασίας. Για τον υπολογισμό της μέσης ασφαλιστέας απασχόλησης πολλαπλασιάζουμε τη μέση πραγματοποιηθείσα απασχόληση με το συντελεστή 1,2 . Αντίστοιχα, για τον υπολογισμό του μέσου ασφαλιστέου ημερομίσθιου διαιρούμε το μέσο ημερομίσθιο με το συντελεστή 1,2 .

ΠΑΡΑΤΗΡΗΣΕΙΣ

1. Ο αριθμός διακριτών οικοδόμων, δηλ. των οικοδόμων με διαφορετικούς αριθμούς μητρώου ασφαλισμένου, είναι 36638, με γενική μέση απασχόληση ίση με 12,77 ημέρες.

2. Τα υψηλά μέσα ημερομίσθια σε κάποια υποκ/ματα, οφείλονται σε μεγάλα τεχνικά έργα που εκτελούνται στις περιοχές τους.

⁽¹⁾ The number of constructions is distinct, i.e if the same construction is declared in different sub-branches it counts once.

⁽²⁾ The number of construction workers is distinct by sub-branch, i.e if a construction worker is declared more than once in the same sub-branch it counts as one, but if he is declared in different sub-branches we count him as many times as the sub-branches.

⁽³⁾ The number of accomplished working days is used for the calculation of average accomplished employment and average wage. To calculate average employment subject to contribution, you must multiply average accomplished employment by (1,2) . To calculate average wage subject to contribution, you must divide average wage with (1,2).

COMMENTS

1. The distinct number of construction workers is 36638 and the average employment is 12,77 days.

2. High average wages in certain sub-branches are mainly due to major technical projects that are under construction in these areas.

ΑΥΓΟΥΣΤΟΣ 2020 / AUGUST 2020

ΠΙΝΑΚΑΣ ΙΙΙ.3 : ΟΙΚΟΔΟΜΟΤΕΧΝΙΚΑ ΕΡΓΑ
ΑΡΙΘΜΟΣ ΟΙΚΟΔΟΜΩΝ, ΜΕΣΗ ΑΠΑΣΧΟΛΗΣΗ ΚΑΙ ΜΕΣΟ ΗΜΕΡΟΜΙΣΘΙΟ ΑΝΑ ΗΛΙΚΙΑ
TABLE III.3 : CONSTRUCTIONS

NUMBER OF CONSTRUCTION WORKERS, AVERAGE EMPLOYMENT (DAYS) & AVERAGE WAGE BY AGE

ΗΛΙΚΙΑ AGE	Αριθμός Οικοδόμων ⁽¹⁾ Number of Construction Workers ⁽¹⁾	Μέση Απασχόληση ⁽²⁾ Average Employment (days) ⁽²⁾	Μέσο Ημερομίσθιο ⁽²⁾ Average wage ⁽²⁾
Άγνωστη Unknown	4	4,00	36,49
<= 14	0	0,00	0,00
15-19	241	10,85	34,59
20-24	914	10,84	35,41
25-29	1.180	11,54	36,75
30-34	2.072	12,12	37,49
35-39	4.483	12,70	37,99
40-44	6.392	12,87	38,28
45-49	7.185	12,70	39,49
50-54	6.665	12,99	40,22
55-59	5.418	13,31	40,90
60-64	1.774	13,28	40,40
65-69	279	12,81	39,46
>= 70	31	12,52	39,68
ΣΥΝΟΛΑ TOTAL	36.638	12,77	39,19

⁽¹⁾ Ο αριθμός των οικοδόμων αναφέρεται στους διακριτούς οικοδόμους δηλ. στους οικοδόμους με διαφορετικούς αριθμούς μητρώου ασφαλισμένου.

⁽²⁾ Για τον υπολογισμό της μέσης απασχόλησης και του μέσου ημερομίσθιου χρησιμοποιήθηκαν οι πραγματοποιηθείσες ημέρες εργασίας.

ΠΑΡΑΤΗΡΗΣΕΙΣ

1. Η μικρότερη μέση τιμή απασχόλησης (12,81 ημέρες) παρατηρείται στις ηλικίες 65-69 ετών και η μεγαλύτερη (13,31 ημέρες) παρατηρείται στις ηλικίες 55-59 ετών.

Η μικρότερη μέση τιμή ημερομίσθιου (39,46€) παρατηρείται στις ηλικίες 65-69 ετών και η μεγαλύτερη (40,9€) παρατηρείται στις ηλικίες 55-59 ετών.

2. Το μεγαλύτερο ποσοστό οικοδόμων (14,79%) παρουσιάζεται στις ηλικίες 55-59 ετών.

3. Η μέση απασχόληση ανέρχεται σε 12,77 ημέρες και το μέσο ημερομίσθιο σε 39,19€ .

⁽¹⁾ The number of construction workers is distinct, i.e each const. worker is counted only once, regardless the number of different projects he may work for.

⁽²⁾ The number of accomplished working days is used for the calculation of average employment and average wage.

COMMENTS

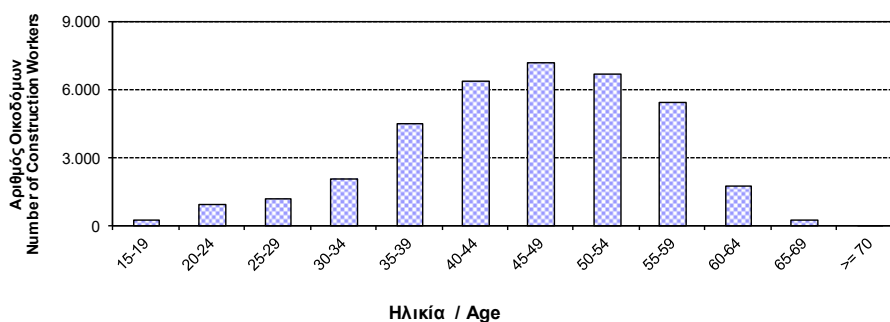
1. The lowest average employment (12,81 days) appears for ages between 65 and 69 years old, while the highest average employment (13,31 days) appears for ages between 55 and 59 years old.

The lowest average wage (39,46€) appears for ages between 65 and 69 years old, while the highest average wage (40,9€) appears for ages between 55 and 59 years old.

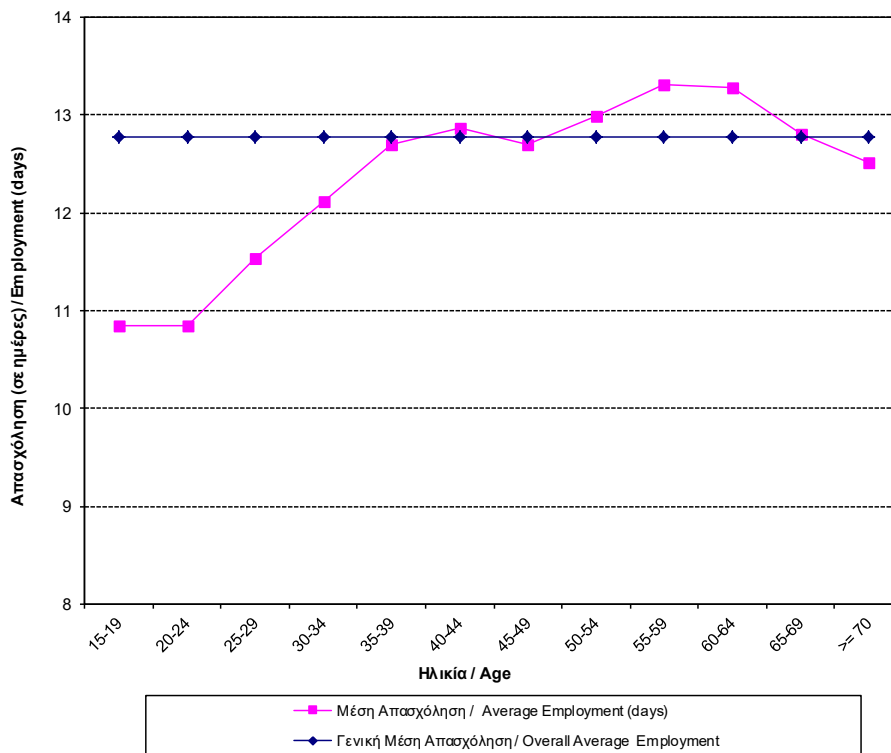
2. The highest percentage of the construction workers (14,79%) is aged between 55 and 59.

3. The average employment is 12,77 days and the average wage is 39,19€ .

ΔΙΑΓΡΑΜΜΑ ΙΙΙ.3.1 : ΑΡΙΘΜΟΣ ΔΙΑΚΡΙΤΩΝ ΟΙΚΟΔΟΜΩΝ ΑΝΑ ΗΛΙΚΙΑ
CHART III.3.1 : DISTRIBUTION OF DISTINCT CONSTRUCTION WORKERS BY AGE



ΔΙΑΓΡΑΜΜΑ ΙΙΙ.3.2 : ΜΕΣΗ ΑΠΑΣΧΟΛΗΣΗ ΟΙΚΟΔΟΜΩΝ ΑΝΑ ΗΛΙΚΙΑ
 CHART ΙΙΙ.3.2 : AVERAGE EMPLOYMENT (DAYS) OF CONSTRUCTION WORKERS BY AGE



ΔΙΑΓΡΑΜΜΑ ΙΙΙ.3.3 : ΜΕΣΟ ΗΜΕΡΟΜΙΣΘΙΟ ΟΙΚΟΔΟΜΩΝ ΑΝΑ ΗΛΙΚΙΑ
 CHART ΙΙΙ.3.3 : AVERAGE WAGE OF CONSTRUCTION WORKERS BY AGE

