



ΕΛΛΗΝΙΚΗ ΔΗΜΟΚΡΑΤΙΑ



ΙΔΡΥΜΑ  
ΚΟΙΝΩΝΙΚΩΝ  
ΑΣΦΑΛΙΣΕΩΝ

ΕΝΙΑΙΟ ΤΑΜΕΙΟ ΑΣΦΑΛΙΣΗΣ ΜΙΣΘΩΤΩΝ

ΕΝΙΑΙΟ ΤΑΜΕΙΟ ΑΣΦΑΛΙΣΗΣ ΜΙΣΘΩΤΩΝ

# ΜΗΝΙΑΙΑ ΣΤΟΙΧΕΙΑ ΑΠΑΣΧΟΛΗΣΗΣ ΙΚΑ-ΕΤΑΜ

## ΔΕΚΕΜΒΡΙΟΣ 2015

*MONTHLY STATISTICAL EMPLOYMENT  
BULLETIN FOR IKA-ETAM  
DECEMBER 2015*



## ΠΕΡΙΕΧΟΜΕΝΑ

	Σελίδα
<b>ΠΡΟΛΟΓΟΣ</b> .....	11
<b><u>ΤΜΗΜΑ 0 : Συγκεντρωτικά στοιχεία</u></b>	
<b><u>ΜΗΝΙΑΙΑ ΣΤΟΙΧΕΙΑ ΑΠΑΣΧΟΛΗΣΗΣ: ΔΕΚΕΜΒΡΙΟΣ 2015</u></b>	14
Πίνακας 0.1: ΚΟΙΝΕΣ ΕΠΙΧΕΙΡΗΣΕΙΣ ΚΑΙ ΟΙΚΟΔΟΜΟΤΕΧΝΙΚΑ ΕΡΓΑ – ΚΑΤΑΝΟΜΗ ΤΩΝ ΕΠΙΧΕΙΡΗΣΕΩΝ, ΤΗΣ ΑΠΑΣΧΟΛΗΣΗΣ ΚΑΙ ΤΟΥ ΗΜΕΡΟΜΙΣΘΙΟΥ ΤΩΝ ΑΣΦΑΛΙΣΜΕΝΩΝ ΑΝΑ ΤΥΠΟ ΕΠΙΧΕΙΡΗΣΗΣ - ΔΙΑΓΡΑΜΜΑΤΑ.....	21
Πίνακας 0.2: ΚΟΙΝΕΣ ΕΠΙΧΕΙΡΗΣΕΙΣ ΚΑΙ ΟΙΚΟΔΟΜΟΤΕΧΝΙΚΑ ΕΡΓΑ – ΚΑΤΑΝΟΜΗ ΑΡΙΘΜΟΥ ΑΣΦΑΛΙΣΜΕΝΩΝ ΑΝΑ ΗΛΙΚΙΑ ΚΑΙ ΦΥΛΟ - ΔΙΑΓΡΑΜΜΑΤΑ.....	23
Πίνακας 0.3: ΚΟΙΝΕΣ ΕΠΙΧΕΙΡΗΣΕΙΣ ΚΑΙ ΟΙΚΟΔΟΜΟΤΕΧΝΙΚΑ ΕΡΓΑ – ΚΑΤΑΝΟΜΗ ΑΡΙΘΜΟΥ ΑΣΦΑΛΙΣΜΕΝΩΝ ΑΝΑ ΥΠΗΚΟΟΤΗΤΑ .....	25
Πίνακας 0.4: ΚΟΙΝΕΣ ΕΠΙΧΕΙΡΗΣΕΙΣ – ΚΑΤΑΝΟΜΗ ΑΡΙΘΜΟΥ ΑΣΦΑΛΙΣΜΕΝΩΝ ΑΝΑ ΗΛΙΚΙΑ ΚΑΙ ΥΠΗΚΟΟΤΗΤΑ - ΔΙΑΓΡΑΜΜΑΤΑ.....	26
Πίνακας 0.5: ΚΟΙΝΕΣ ΕΠΙΧΕΙΡΗΣΕΙΣ ΚΑΙ ΟΙΚΟΔΟΜΟΤΕΧΝΙΚΑ ΕΡΓΑ – ΚΑΤΑΝΟΜΗ ΑΡΙΘΜΟΥ ΑΣΦΑΛΙΣΜΕΝΩΝ ΑΝΑ ΓΕΩΓΡΑΦΙΚΟ ΔΙΑΜΕΡΙΣΜΑ ΚΑΙ ΥΠΗΚΟΟΤΗΤΑ (ΠΟΣΟΣΤΑ ΩΣ ΠΡΟΣ ΤΗ ΓΕΩΓΡΑΦΙΚΗ ΚΑΤΑΝΟΜΗ) - ΔΙΑΓΡΑΜΜΑΤΑ.....	27
Πίνακας 0.6: ΚΟΙΝΕΣ ΕΠΙΧΕΙΡΗΣΕΙΣ ΚΑΙ ΟΙΚΟΔΟΜΟΤΕΧΝΙΚΑ ΕΡΓΑ – ΚΑΤΑΝΟΜΗ ΑΡΙΘΜΟΥ ΑΣΦΑΛΙΣΜΕΝΩΝ ΑΝΑ ΓΕΩΓΡΑΦΙΚΟ ΔΙΑΜΕΡΙΣΜΑ ΚΑΙ ΥΠΗΚΟΟΤΗΤΑ (ΠΟΣΟΣΤΑ ΩΣ ΠΡΟΣ ΤΗΝ ΥΠΗΚΟΟΤΗΤΑ) - ΔΙΑΓΡΑΜΜΑΤΑ.....	27
Πίνακας 0.7: ΚΟΙΝΕΣ ΕΠΙΧΕΙΡΗΣΕΙΣ ΚΑΙ ΟΙΚΟΔΟΜΟΤΕΧΝΙΚΑ ΕΡΓΑ – ΚΑΤΑΝΟΜΗ ΑΡΙΘΜΟΥ ΑΣΦΑΛΙΣΜΕΝΩΝ ΑΝΑ ΓΕΩΓΡΑΦΙΚΗ ΠΕΡΙΦΕΡΕΙΑ ΚΑΙ ΥΠΗΚΟΟΤΗΤΑ.....	30
Πίνακας 0.8: ΚΟΙΝΕΣ ΕΠΙΧΕΙΡΗΣΕΙΣ ΚΑΙ ΟΙΚΟΔΟΜΟΤΕΧΝΙΚΑ ΕΡΓΑ – ΚΑΤΑΝΟΜΗ ΑΡΙΘΜΟΥ ΑΣΦΑΛΙΣΜΕΝΩΝ ΑΝΑ ΟΙΚΟΝΟΜΙΚΗ ΔΡΑΣΤΗΡΙΟΤΗΤΑ ΚΑΙ ΥΠΗΚΟΟΤΗΤΑ.....	31
Πίνακας 0.9: ΚΟΙΝΕΣ ΕΠΙΧΕΙΡΗΣΕΙΣ ΚΑΙ ΟΙΚΟΔΟΜΟΤΕΧΝΙΚΑ ΕΡΓΑ – ΚΑΤΑΝΟΜΗ ΑΡΙΘΜΟΥ ΑΣΦΑΛΙΣΜΕΝΩΝ ΑΝΑ ΕΠΑΓΓΕΛΜΑ ΚΑΙ ΥΠΗΚΟΟΤΗΤΑ.....	32
<b><u>ΤΜΗΜΑ Ι: Κοινές Επιχειρήσεις με 10 Μισθωτούς και Άνω</u></b>	
Πίνακας Ι.1: ΑΡΙΘΜΟΣ ΕΠΙΧΕΙΡΗΣΕΩΝ ΚΑΙ ΑΡΙΘΜΟΣ ΑΣΦΑΛΙΣΜΕΝΩΝ ΣΤΟ Ι.Κ.Α - ΔΙΑΓΡΑΜΜΑ .....	35
Πίνακας Ι.2: ΑΡΙΘΜΟΣ ΑΣΦΑΛΙΣΜΕΝΩΝ ΣΤΟ Ι.Κ.Α. ΚΑΤΑ ΤΥΠΟ ΑΠΑΣΧΟΛΗΣΗΣ, ΦΥΛΟ, ΜΕΣΗ ΑΠΑΣΧΟΛΗΣΗ ΚΑΙ ΜΕΣΟ ΗΜΕΡΟΜΙΣΘΙΟ - ΔΙΑΓΡΑΜΜΑΤΑ.....	36
Πίνακας Ι.3: ΑΡΙΘΜΟΣ ΑΣΦΑΛΙΣΜΕΝΩΝ, ΜΕΣΗ ΑΠΑΣΧΟΛΗΣΗ, ΜΕΣΟ ΗΜΕΡΟΜΙΣΘΙΟ ΚΑΤΑ ΟΙΚΟΝΟΜΙΚΗ ΔΡΑΣΤΗΡΙΟΤΗΤΑ ΕΡΓΟΔΟΤΗ ΚΑΙ ΦΥΛΟ ΓΙΑ ΠΛΗΡΗ ΑΠΑΣΧΟΛΗΣΗ.....	38
Πίνακας Ι.4: ΑΡΙΘΜΟΣ ΑΣΦΑΛΙΣΜΕΝΩΝ, ΜΕΣΗ ΑΠΑΣΧΟΛΗΣΗ, ΜΕΣΟ ΗΜΕΡΟΜΙΣΘΙΟ ΚΑΤΑ ΟΙΚΟΝΟΜΙΚΗ ΔΡΑΣΤΗΡΙΟΤΗΤΑ ΕΡΓΟΔΟΤΗ ΚΑΙ ΦΥΛΟ ΓΙΑ ΠΛΗΡΗ ΑΠΑΣΧΟΛΗΣΗ ΣΤΗ ΜΕΤΑΠΟΙΗΣΗ.....	42
<b><u>ΤΜΗΜΑ ΙΙ: Κοινές Επιχειρήσεις με Λιγότερους από 10 Μισθωτούς</u></b>	
Πίνακας ΙΙ.1: ΑΡΙΘΜΟΣ ΕΠΙΧΕΙΡΗΣΕΩΝ ΚΑΙ ΑΡΙΘΜΟΣ ΑΣΦΑΛΙΣΜΕΝΩΝ ΣΤΟ Ι.Κ.Α - ΔΙΑΓΡΑΜΜΑ.....	47
Πίνακας ΙΙ.2: ΑΡΙΘΜΟΣ ΑΣΦΑΛΙΣΜΕΝΩΝ ΣΤΟ Ι.Κ.Α. ΚΑΤΑ ΤΥΠΟ ΑΠΑΣΧΟΛΗΣΗΣ, ΦΥΛΟ, ΜΕΣΗ ΑΠΑΣΧΟΛΗΣΗ ΚΑΙ ΜΕΣΟ ΗΜΕΡΟΜΙΣΘΙΟ - ΔΙΑΓΡΑΜΜΑΤΑ.....	48
Πίνακας ΙΙ.3: ΑΡΙΘΜΟΣ ΑΣΦΑΛΙΣΜΕΝΩΝ, ΜΕΣΗ ΑΠΑΣΧΟΛΗΣΗ, ΜΕΣΟ ΗΜΕΡΟΜΙΣΘΙΟ ΚΑΤΑ ΟΙΚΟΝΟΜΙΚΗ ΔΡΑΣΤΗΡΙΟΤΗΤΑ ΕΡΓΟΔΟΤΗ ΚΑΙ ΦΥΛΟ ΓΙΑ ΠΛΗΡΗ ΑΠΑΣΧΟΛΗΣΗ.....	50

Πίνακας II.4: ΑΡΙΘΜΟΣ ΑΣΦΑΛΙΣΜΕΝΩΝ, ΜΕΣΗ ΑΠΑΣΧΟΛΗΣΗ, ΜΕΣΟ ΗΜΕΡΟΜΙΣΘΙΟ ΚΑΤΑ ΟΙΚΟΝΟΜΙΚΗ ΔΡΑΣΤΗΡΙΟΤΗΤΑ ΕΡΓΟΔΟΤΗ ΚΑΙ ΦΥΛΟ ΓΙΑ ΠΛΗΡΗ ΑΠΑΣΧΟΛΗΣΗ ΣΤΗ ΜΕΤΑΠΟΙΗΣΗ.....	54
--	----

### **ΤΜΗΜΑ III : Οικοδομοτεχνικά Έργα - Οικοδόμοι**

Πίνακας III.1: ΓΕΩΓΡΑΦΙΚΗ ΚΑΤΑΝΟΜΗ ΕΡΓΩΝ ΚΑΙ ΟΙΚΟΔΟΜΩΝ - ΔΙΑΓΡΑΜΜΑΤΑ.....	59
Πίνακας III.2: ΑΡΙΘΜΟΣ ΕΡΓΩΝ ΚΑΙ ΟΙΚΟΔΟΜΩΝ, ΜΕΣΗ ΑΠΑΣΧΟΛΗΣΗ, ΜΕΣΟ ΗΜΕΡΟΜΙΣΘΙΟ ΑΝΑ ΥΠΟΚΑΤΑΣΤΗΜΑ.....	61
Πίνακας III.3: ΑΡΙΘΜΟΣ ΟΙΚΟΔΟΜΩΝ, ΜΕΣΗ ΑΠΑΣΧΟΛΗΣΗ, ΜΕΣΟ ΗΜΕΡΟΜΙΣΘΙΟ ΑΝΑ ΗΛΙΚΙΑ – ΔΙΑΓΡΑΜΜΑΤΑ.....	71
Πίνακας III.4: ΑΡΙΘΜΟΣ ΟΙΚΟΔΟΜΩΝ, ΜΕΣΗ ΑΠΑΣΧΟΛΗΣΗ, ΜΕΣΟ ΗΜΕΡΟΜΙΣΘΙΟ ΑΝΑ ΥΠΗΚΟΟΤΗΤΑ.....	73
Πίνακας III.5: ΑΡΙΘΜΟΣ ΟΙΚΟΔΟΜΩΝ ΑΝΑ ΥΠΗΚΟΟΤΗΤΑ (ΕΛΛΗΝΕΣ & ΑΛΛΟΔΑΠΟΙ) – ΔΙΑΓΡΑΜΜΑΤΑ.....	74
Πίνακας III.6: ΑΡΙΘΜΟΣ ΟΙΚΟΔΟΜΩΝ ΑΝΑ ΗΛΙΚΙΑ ΚΑΙ ΥΠΗΚΟΟΤΗΤΑ – ΔΙΑΓΡΑΜΜΑ.....	76
Πίνακας III.7: ΑΡΙΘΜΟΣ ΟΙΚΟΔΟΜΩΝ ΑΝΑ ΓΕΩΓΡΑΦΙΚΟ ΔΙΑΜΕΡΙΣΜΑ ΚΑΙ ΥΠΗΚΟΟΤΗΤΑ (% ΩΣ ΠΡΟΣ ΓΕΩΓΡΑΦΙΚΗ ΚΑΤΑΝΟΜΗ) – ΔΙΑΓΡΑΜΜΑΤΑ.....	77
Πίνακας III.8: ΑΡΙΘΜΟΣ ΟΙΚΟΔΟΜΩΝ ΑΝΑ ΓΕΩΓΡΑΦΙΚΟ ΔΙΑΜΕΡΙΣΜΑ ΚΑΙ ΥΠΗΚΟΟΤΗΤΑ (% ΩΣ ΠΡΟΣ ΥΠΗΚΟΟΤΗΤΑ) – ΔΙΑΓΡΑΜΜΑΤΑ.....	77
Πίνακας III.9: ΑΡΙΘΜΟΣ ΟΙΚΟΔΟΜΩΝ ΑΝΑ ΓΕΩΓΡΑΦΙΚΗ ΠΕΡΙΦΕΡΕΙΑ ΚΑΙ ΥΠΗΚΟΟΤΗΤΑ.....	80

### **ΤΜΗΜΑ IV: Σύνολο Κοινών Επιχειρήσεων**

Πίνακας IV.1: ΚΑΤΑΝΟΜΗ ΕΠΙΧΕΙΡΗΣΕΩΝ ΩΣ ΠΡΟΣ ΤΟΝ ΑΡΙΘΜΟ ΑΣΦΑΛΙΣΜΕΝΩΝ ΠΟΥ ΑΠΑΣΧΟΛΟΥΝ - ΔΙΑΓΡΑΜΜΑΤΑ.....	83
Πίνακας IV.2: ΚΑΤΑΝΟΜΗ ΑΣΦΑΛΙΣΜΕΝΩΝ ΩΣ ΠΡΟΣ ΤΗ ΣΥΧΝΟΤΗΤΑ ΑΠΑΣΧΟΛΗΣΗΣ .....	85
Πίνακας IV.3: ΚΑΤΑΝΟΜΗ ΑΣΦΑΛΙΣΜΕΝΩΝ ΜΕ ΠΛΗΡΗ Ή ΜΕΡΙΚΗ ΑΠΑΣΧΟΛΗΣΗ ΑΝΑ ΓΕΩΓΡΑΦΙΚΟ ΔΙΑΜΕΡΙΣΜΑ.....	86
Πίνακας IV.4: ΚΑΤΑΝΟΜΗ ΑΣΦΑΛΙΣΜΕΝΩΝ ΑΝΑ ΤΥΠΟ ΑΠΑΣΧΟΛΗΣΗΣ ΚΑΙ ΦΥΛΟ - ΔΙΑΓΡΑΜΜΑΤΑ .....	87
Πίνακας IV.5: ΓΕΩΓΡΑΦΙΚΗ ΚΑΤΑΝΟΜΗ ΕΡΓΟΔΟΤΩΝ - ΔΙΑΓΡΑΜΜΑΤΑ.....	89
Πίνακας IV.6: ΓΕΩΓΡΑΦΙΚΗ ΚΑΤΑΝΟΜΗ ΑΣΦΑΛΙΣΜΕΝΩΝ - ΔΙΑΓΡΑΜΜΑΤΑ.....	90
Πίνακας IV.7: ΚΑΤΑΝΟΜΗ ΜΕΣΗΣ ΑΠΑΣΧΟΛΗΣΗΣ, ΜΕΣΟΥ ΗΜΕΡΟΜΙΣΘΙΟΥ, ΜΕΣΩΝ ΑΠΟΔΟΧΩΝ ΑΝΑ ΓΕΩΓΡΑΦΙΚΟ ΔΙΑΜΕΡΙΣΜΑ – ΔΙΑΓΡΑΜΜΑ .....	93
Πίνακας IV.8: ΜΕΣΗ ΑΠΑΣΧΟΛΗΣΗ, ΜΕΣΟ ΗΜΕΡΟΜΙΣΘΙΟ, ΜΕΣΕΣ ΑΠΟΔΟΧΕΣ ΑΝΑ ΔΙΟΙΚΗΤΙΚΗ ΠΕΡΙΦΕΡΕΙΑ – ΔΙΑΓΡΑΜΜΑΤΑ .....	94
Πίνακας IV.9: ΑΡΙΘΜΟΣ ΕΠΙΧΕΙΡΗΣΕΩΝ ΚΑΙ ΑΣΦΑΛΙΣΜΕΝΩΝ ΑΝΑ ΥΠΟΚΑΤΑΣΤΗΜΑ .....	96
Πίνακας IV.10: ΚΑΤΑΝΟΜΗ ΑΣΦΑΛΙΣΜΕΝΩΝ ΙΚΑ, ΩΣ ΠΡΟΣ ΤΙΣ ΣΥΝΟΛΙΚΕΣ ΜΗΝΙΑΙΕΣ ΑΠΟΔΟΧΕΣ - ΔΙΑΓΡΑΜΜΑΤΑ.....	102
Πίνακας IV.11: ΚΑΤΑΝΟΜΗ ΑΣΦΑΛΙΣΜΕΝΩΝ, ΜΕΣΗΣ ΑΠΑΣΧΟΛΗΣΗΣ, ΜΕΣΟΥ ΗΜΕΡΟΜΙΣΘΙΟΥ, ΜΕΣΩΝ ΑΠΟΔΟΧΩΝ ΑΝΑ ΗΛΙΚΙΑ – ΔΙΑΓΡΑΜΜΑΤΑ.....	105
Πίνακας IV.12: ΚΑΤΑΝΟΜΗ ΑΣΦΑΛΙΣΜΕΝΩΝ, ΜΕΣΗΣ ΑΠΑΣΧΟΛΗΣΗΣ, ΜΕΣΟΥ ΗΜΕΡΟΜΙΣΘΙΟΥ, ΜΕΣΩΝ ΑΠΟΔΟΧΩΝ ΑΝΑ ΕΙΔΙΚΟΤΗΤΑ ΚΑΙ ΦΥΛΟ .....	110
Πίνακας IV.13: ΚΑΤΑΝΟΜΗ ΑΣΦΑΛΙΣΜΕΝΩΝ ΑΝΑ ΥΠΗΚΟΟΤΗΤΑ (ΕΛΛΗΝΕΣ & ΑΛΛΟΔΑΠΟΙ) – ΔΙΑΓΡΑΜΜΑΤΑ.....	113
Πίνακας IV.14: ΜΕΣΟ ΗΜΕΡΟΜΙΣΘΙΟ, ΜΕΣΗ ΑΠΑΣΧΟΛΗΣΗ ΑΝΑ ΥΠΗΚΟΟΤΗΤΑ (ΕΛΛΗΝΕΣ & ΑΛΛΟΔΑΠΟΙ) – ΔΙΑΓΡΑΜΜΑΤΑ.....	114

<u>Πίνακας IV.15: ΚΑΤΑΝΟΜΗ ΑΣΦΑΛΙΣΜΕΝΩΝ, ΜΕΣΗΣ ΑΠΑΣΧΟΛΗΣΗΣ, ΜΕΣΟΥ ΗΜΕΡΟΜΙΣΘΙΟΥ ΑΝΑ ΥΠΗΚΟΟΤΗΤΑ.....</u>	<u>115</u>
<u>Πίνακας IV.16: ΚΑΤΑΝΟΜΗ ΑΣΦΑΛΙΣΜΕΝΩΝ ΑΝΑ ΓΕΩΓΡΑΦΙΚΟ ΔΙΑΜΕΡΙΣΜΑ ΚΑΙ ΥΠΗΚΟΟΤΗΤΑ (ΠΟΣΟΣΤΑ ΩΣ ΠΡΟΣ ΤΗ ΓΕΩΓΡΑΦΙΚΗ ΚΑΤΑΝΟΜΗ) - ΔΙΑΓΡΑΜΜΑΤΑ.....</u>	<u>116</u>
<u>Πίνακας IV.17: ΚΑΤΑΝΟΜΗ ΑΣΦΑΛΙΣΜΕΝΩΝ ΑΝΑ ΓΕΩΓΡΑΦΙΚΟ ΔΙΑΜΕΡΙΣΜΑ ΚΑΙ ΥΠΗΚΟΟΤΗΤΑ (ΠΟΣΟΣΤΑ ΩΣ ΠΡΟΣ ΤΗΝ ΥΠΗΚΟΟΤΗΤΑ) - ΔΙΑΓΡΑΜΜΑΤΑ.....</u>	<u>116</u>
<u>Πίνακας IV.18: ΚΑΤΑΝΟΜΗ ΑΣΦΑΛΙΣΜΕΝΩΝ ΜΕ ΠΛΗΡΗ ΑΠΑΣΧΟΛΗΣΗ ΑΝΑ ΓΕΩΓΡΑΦΙΚΟ ΔΙΑΜΕΡΙΣΜΑ ΚΑΙ ΥΠΗΚΟΟΤΗΤΑ.....</u>	<u>119</u>
<u>Πίνακας IV.19: ΚΑΤΑΝΟΜΗ ΑΣΦΑΛΙΣΜΕΝΩΝ ΜΕ ΜΕΡΙΚΗ ΑΠΑΣΧΟΛΗΣΗ ΑΝΑ ΓΕΩΓΡΑΦΙΚΟ ΔΙΑΜΕΡΙΣΜΑ ΚΑΙ ΥΠΗΚΟΟΤΗΤΑ.....</u>	<u>119</u>
<u>Πίνακας IV.20: ΚΑΤΑΝΟΜΗ ΑΣΦΑΛΙΣΜΕΝΩΝ ΑΝΑ ΓΕΩΓΡΑΦΙΚΗ ΠΕΡΙΦΕΡΕΙΑ ΚΑΙ ΥΠΗΚΟΟΤΗΤΑ.....</u>	<u>120</u>
<u>Πίνακας IV.21: ΚΑΤΑΝΟΜΗ ΑΣΦΑΛΙΣΜΕΝΩΝ ΜΕ ΠΛΗΡΗ ΑΠΑΣΧΟΛΗΣΗ ΑΝΑ ΓΕΩΓΡΑΦΙΚΗ ΠΕΡΙΦΕΡΕΙΑ ΚΑΙ ΥΠΗΚΟΟΤΗΤΑ.....</u>	<u>121</u>
<u>Πίνακας IV.22: ΚΑΤΑΝΟΜΗ ΑΣΦΑΛΙΣΜΕΝΩΝ ΜΕ ΜΕΡΙΚΗ ΑΠΑΣΧΟΛΗΣΗ ΑΝΑ ΓΕΩΓΡΑΦΙΚΗ ΠΕΡΙΦΕΡΕΙΑ ΚΑΙ ΥΠΗΚΟΟΤΗΤΑ.....</u>	<u>122</u>
<u>Πίνακας IV.23: ΚΑΤΑΝΟΜΗ ΑΣΦΑΛΙΣΜΕΝΩΝ ΑΝΑ ΗΛΙΚΙΑ ΚΑΙ ΥΠΗΚΟΟΤΗΤΑ - ΔΙΑΓΡΑΜΜΑ.....</u>	<u>123</u>
<u>Πίνακας IV.24: ΚΑΤΑΝΟΜΗ ΑΣΦΑΛΙΣΜΕΝΩΝ ΑΝΑ ΟΙΚΟΝΟΜΙΚΗ ΔΡΑΣΤΗΡΙΟΤΗΤΑ ΚΑΙ ΥΠΗΚΟΟΤΗΤΑ.....</u>	<u>124</u>
<u>Πίνακας IV.25: ΚΑΤΑΝΟΜΗ ΑΣΦΑΛΙΣΜΕΝΩΝ ΜΕ ΠΛΗΡΗ ΑΠΑΣΧΟΛΗΣΗ ΑΝΑ ΟΙΚΟΝΟΜΙΚΗ ΔΡΑΣΤΗΡΙΟΤΗΤΑ ΚΑΙ ΥΠΗΚΟΟΤΗΤΑ.....</u>	<u>125</u>
<u>Πίνακας IV.26: ΚΑΤΑΝΟΜΗ ΑΣΦΑΛΙΣΜΕΝΩΝ ΜΕ ΜΕΡΙΚΗ ΑΠΑΣΧΟΛΗΣΗ ΑΝΑ ΟΙΚΟΝΟΜΙΚΗ ΔΡΑΣΤΗΡΙΟΤΗΤΑ ΚΑΙ ΥΠΗΚΟΟΤΗΤΑ.....</u>	<u>126</u>
 <b><u>ΤΜΗΜΑ V: Ετήσια Στοιχεία</u></b>	
<u>ΕΤΗΣΙΑ ΣΥΓΚΡΙΤΙΚΑ ΣΤΟΙΧΕΙΑ ΓΙΑ ΚΟΙΝΕΣ ΕΠΙΧΕΙΡΗΣΕΙΣ ΚΑΙ ΟΙΚΟΔΟΜΟΤΕΧΝΙΚΑ ΕΡΓΑ .....</u>	<u>129-151</u>



## TABLE OF CONTENTS

<b>PREFACE</b> .....	<b>Page</b> <b>12</b>
 <b><u>SECTION 0 : Detailed statistics for Insured Population</u></b>	
<b><u>MONTHLY STATISTICAL EMPLOYMENT DATA: DECEMBER 2015</u></b> .....	<b>17</b>
Table 0.1: ENTERPRISES & CONSTRUCTIONS - DISTRIBUTION OF ENTERPRISES , AVERAGE EMPLOYMENT (DAYS), AVERAGE WAGE BY TYPE OF ENTERPRISE - CHARTS .....	21
Table 0.2: ENTERPRISES & CONSTRUCTIONS - DISTRIBUTION OF INSURED POPULATION BY AGE & SEX - CHARTS .....	23
Table 0.3: ENTERPRISES & CONSTRUCTIONS - DISTRIBUTION OF INSURED POPULATION BY NATIONALITY.....	25
Table 0.4: ENTERPRISES - DISTRIBUTION OF INSURED POPULATION BY AGE & NATIONALITY - CHARTS..	26
Table 0.5: ENTERPRISES & CONSTRUCTIONS - DISTRIBUTION OF INSURED POPULATION BY GEOGRAPHICAL DISTRICT & NATIONALITY (% BY GEOGRAPHICAL DISTRICT) - CHARTS .....	27
Table 0.6: ENTERPRISES & CONSTRUCTIONS - DISTRIBUTION OF INSURED POPULATION BY GEOGRAPHICAL DISTRICT & NATIONALITY (% BY NATIONALITY ) - CHARTS.....	27
Table 0.7: ENTERPRISES & CONSTRUCTIONS - DISTRIBUTION OF INSURED POPULATION BY ADMINISTRATIONAL REGION & NATIONALITY .....	30
Table 0.8: ENTERPRISES & CONSTRUCTIONS - DISTRIBUTION OF INSURED POPULATION BY ECONOMIC ACTIVITY & NATIONALITY .....	31
Table 0.9 : ENTERPRISES & CONSTRUCTIONS - DISTRIBUTION OF INSURED POPULATION BY OCCUPATION & NATIONALITY .....	32
 <b><u>SECTION I: Enterprises with 10 or more employees</u></b>	
Table 1.1: NUMBER OF ENTERPRISES & NUMBER OF INSURED INDIVIDUALS - CHARTS.....	35
Table 1.2: INSURED INDIVIDUALS AVERAGE EMPLOYMENT (DAYS) & AVERAGE WAGE BY SEX & TYPE OF EMPLOYMENT (FULL / PART-TIME) - CHARTS .....	36
Table 1.3: INSURED INDIVIDUALS, AVERAGE EMPLOYMENT (DAYS), AVERAGE WAGE BY SEX & EMPLOYER'S ECONOMIC ACTIVITY FOR FULL-TIME EMPLOYMENT.....	38
Table 1.4: INSURED INDIVIDUALS EMPLOYED IN MANUFACTURING , AVERAGE EMPLOYMENT (DAYS), AVERAGE WAGE BY SEX & EMPLOYER'S ECONOMIC ACTIVITY FOR FULL -TIME EMPLOYMENT.....	42
 <b><u>SECTION II: Enterprises with less than 10 employees</u></b>	
Table II.1 : NUMBER OF ENTERPRISES & NUMBER OF INSURED INDIVIDUALS - CHARTS.....	47
Table II.2: INSURED INDIVIDUALS, AVERAGE DAYS OF EMPLOYMENT PER MONTH, AVERAGE WAGE BY SEX & TYPE OF EMPLOYMENT (FULL / PART-TIME) - CHARTS.....	48
Table 1.3: INSURED INDIVIDUALS, AVERAGE EMPLOYMENT (DAYS), AVERAGE WAGE BY SEX & EMPLOYER'S ECONOMIC ACTIVITY FOR FULL -TIME EMPLOYMENT.....	50
Table 1.4: INSURED INDIVIDUALS EMPLOYED IN MANUFACTURING, AVERAGE EMPLOYMENT (DAYS), AVERAGE WAGE BY SEX & EMPLOYER'S ECONOMIC ACTIVITY FOR FULL-TIME EMPLOYMENT.....	54

### **SECTION III : Constructions - Construction workers**

Table III.1: GEOGRAPHICAL DISTRIBUTION FOR CONSTRUCTIONS & CONSTRUCTION WORKERS .....	59
Table III.2: NUMBER OF CONSTRUCTIONS & CONSTRUCTION WORKERS, AVERAGE EMPLOYMENT (DAYS), AVERAGE WAGE PER DAY BY REGIONAL SUB-BRANCH.....	61
Table III.3: NUMBER OF CONSTRUCTION WORKERS, AVERAGE EMPLOYMENT (DAYS), AVERAGE WAGE BY AGE -CHARTS .....	71
Table III.4: NUMBER OF CONSTRUCTION WORKERS, AVERAGE EMPLOYMENT (DAYS), AVERAGE WAGE BY NATIONALITY.....	73
Table III.5: NUMBER OF CONSTRUCTION WORKERS BY NATIONALITY ( GREEKS & FOREIGNERS) - CHARTS .....	74
Table III.6: NUMBER OF CONSTRUCTION WORKERS BY AGE & NATIONALITY - CHARTS .....	76
Table III.7: NUMBER OF CONSTRUCTION WORKERS BY GEOGRAPHICAL DISTRICT & NATIONALITY (% BY GEOGRAPHICAL DISTRIBUTION ) - CHARTS .....	77
Table III.8: NUMBER OF CONSTRUCTION WORKERS BY GEOGRAPHICAL DISTRICT & NATIONALITY (% BY NATIONALITY) - CHARTS .....	77
Table III.9: NUMBER OF CONSTRUCTION WORKERS BY ADMINISTRATIONAL REGION & NATIONALITY..	80

### **SECTION IV: Enterprises**

Table IV.1: DISTRIBUTION OF ENTERPRISES BY NUMBER OF EMPLOYEES - CHARTS.....	83
Table IV.2: DISTRIBUTION OF INSURED INDIVIDUALS BY TYPE OF EMPLOYMENT.....	85
Table IV.3: DISTRIBUTION OF INSURED INDIVIDUALS BY GEOGRAPHICAL DISTRICT & TYPE OF EMPLOYMENT (FULL /PART -TIME).....	86
Table IV.4: DISTRIBUTION OF INSURED INDIVIDUALS BY TYPE OF EMPLOYMENT (FULL/ PART -TIME ) & SEX - CHARTS .....	87
Table IV.5: GEOGRAPHICAL DISTRIBUTION FOR ENTERPRISES - CHARTS .....	89
Table IV.6: GEOGRAPHICAL DISTRIBUTION FOR INSURED INDIVIDUALS - CHARTS .....	90
Table IV.7: DISTRIBUTION OF AVERAGE EMPLOYMENT (DAYS), AVERAGE WAGE & AVERAGE MONTHLY SALARY BY GEOGRAPHICAL DISTRICT - CHARTS .....	93
Table IV.8: AVERAGE EMPLOYMENT (DAYS), AVERAGE WAGE & AVERAGE MONTHLY SALARY BY ADMINISTRATIONAL REGION - CHARTS .....	94
Table IV.9: NUMBER OF ENTERPRISES & INSURED INDIVIDUALS BY SUB-BRANCH.....	96
Table IV.10: DISTRIBUTION OF INSURED POPULATION BY TOTAL MONETARY EARNINGS - CHARTS .....	102
Table IV.11: DISTRIBUTION OF INSURED POPULATION, AVERAGE EMPLOYMENT (DAYS), AVERAGE WAGE & AVERAGE TOTAL SALARY BY AGE - CHARTS.....	105
Table IV.12: DISTRIBUTION OF INSURED POPULATION , AVERAGE EMPLOYMENT (DAYS), AVERAGE WAGES PER DAY & AVERAGE TOTAL MONTHLY SALARY BY OCCUPATION & SEX.....	110
Table IV.13: DISTRIBUTION OF INSURED POPULATION BY NATIONALITY (GREEKS & FOREIGNERS) - CHARTS .....	113
Table IV.14: AVERAGE WAGE & AVERAGE EMPLOYMENT (DAYS) BY NATIONALITY (GREEKS & FOREIGNERS) - CHARTS .....	114
Table IV.15: DISTRIBUTION OF INSURED POPULATION, AVERAGE WAGE & AVERAGE EMPLOYMENT (DAYS) BY NATIONALITY.....	115



<u>Table IV.16: DISTRIBUTION OF INSURED POPULATION BY GEOGRAPHICAL DISTRICT &amp; NATIONALITY (% BY GEOGRAPHICAL DISTRICT) - CHARTS .....</u>	116
<u>Table IV.17: DISTRIBUTION OF INSURED POPULATION BY GEOGRAPHICAL DISTRICT &amp; NATIONALITY (% BY NATIONALITY) - CHARTS .....</u>	116
<u>Table IV.18: DISTRIBUTION OF INSURED POPULATION WITH FULL-TIME EMPLOYMENT BY GEOGRAPHICAL DISTRICT &amp; NATIONALITY .....</u>	119
<u>Table IV.19: DISTRIBUTION OF INSURED POPULATION WITH PART-TIME EMPLOYMENT BY GEOGRAPHICAL DISTRICT &amp; NATIONALITY .....</u>	119
<u>Table IV.20: DISTRIBUTION OF INSURED POPULATION BY ADMINISTRATIONAL REGION &amp; NATIONALITY.....</u>	120
<u>Table IV.21: DISTRIBUTION OF INSURED POPULATION WITH FULL-TIME EMPLOYMENT BY ADMINISTRATIONAL REGION &amp; NATIONALITY .....</u>	121
<u>Table IV.22: DISTRIBUTION OF INSURED POPULATION WITH PART-TIME EMPLOYMENT BY ADMINISTRATIONAL REGION &amp; NATIONALITY .....</u>	122
<u>Table IV.23: DISTRIBUTION OF INSURED POPULATION BY AGE &amp; NATIONALITY - CHARTS .....</u>	123
<u>Table IV.24: DISTRIBUTION OF INSURED POPULATION BY ECONOMIC ACTIVITY &amp; NATIONALITY.....</u>	124
<u>Table IV.25: DISTRIBUTION OF INSURED POPULATION WITH FULL-TIME EMPLOYMENT BY ECONOMIC ACTIVITY &amp; NATIONALITY .....</u>	125
<u>Table IV.26: DISTRIBUTION OF INSURED POPULATION WITH PART-TIME EMPLOYMENT BY ECONOMIC ACTIVITY &amp; NATIONALITY.....</u>	126

## **SECTION V: Annual data**

<u>ANNUAL EMPLOYMENT DATA FOR ENTERPRISES AND CONSTRUCTIONS.....</u>	129-151
--	---------



## ΠΡΟΛΟΓΟΣ

Το ΙΚΑ-ΕΤΑΜ, στην προσπάθεια του να συμβάλει στην καλύτερη πληροφόρηση των ενδιαφερομένων για στοιχεία απασχόλησης του εργατικού δυναμικού που ασφαλίζεται στο ΙΚΑ-ΕΤΑΜ, προβαίνει σε επεξεργασία στοιχείων από τις Αναλυτικές Περιοδικές Δηλώσεις (ΑΠΔ), στις οποίες δηλώνεται η απασχόληση των εργαζομένων από τους εργοδότες τους.

Τα αποτελέσματα που παρατίθενται στην παρούσα έκδοση, αναφέρονται μόνο στους εργοδότες που υποχρεούνται και έχουν υποβάλλει ΑΠΔ και στους ασφαλισμένους των οποίων οι εγγραφές στις ΑΠΔ έχουν ελεγχθεί κατά τον χρόνο επεξεργασίας. Τα στοιχεία παρατίθενται και στην Αγγλική γλώσσα.

Η δομή του δελτίου αποτελείται από έξι τμήματα. Τα πέντε πρώτα τμήματα αναφέρονται στο Δεκέμβριο του 2015, ενώ το έκτο σε ετήσια στοιχεία του 2015. Συγκεκριμένα, στο τμήμα 0 παρατίθενται στοιχεία απασχόλησης για το σύνολο των επιχειρήσεων (κοινές επιχειρήσεις και οικοδομοτεχνικά έργα), στο τμήμα I για κοινές επιχειρήσεις που απασχολούν 10 μισθωτούς και άνω, στο τμήμα II για κοινές επιχειρήσεις με λιγότερους από 10 μισθωτούς, στο τμήμα III για οικοδομοτεχνικά έργα και στο τμήμα IV για το σύνολο των κοινών επιχειρήσεων. Στο τμήμα V καταχωρούνται εξελικτικά μηνιαία στοιχεία για κοινές επιχειρήσεις, οικοδομοτεχνικά έργα και συνοπτικά ετήσια.

Παράλληλα με την έκδοση του, το μηνιαίο στατιστικό δελτίο καταχωρείται στην ιστοσελίδα του ΙΚΑ-ΕΤΑΜ [www.ika.gr](http://www.ika.gr) (ένδειξη «[Δημοσιεύσεις Διεύθυνσης Αναλογιστικών Μελετών και Στατιστικής](#)») στην οποία περιλαμβάνεται και παράρτημα με κατανομή των ασφαλισμένων ανά πακέτο ασφάλισης.

Τέλος θα ήθελα να εκφράσω τις ευχαριστίες μου στους υπαλλήλους της Δ/σης Αναλογιστικών Μελετών και Στατιστικής για τις συνεχείς προσπάθειες τους για τη βελτίωση της εφαρμογής της απασχόλησης.

Αθήνα, Αύγουστος 2016

Η ΑΝΑΠΛΗΡΩΤΡΙΑ ΠΡΟΪΣΤΑΜΕΝΗ ΤΗΣ ΔΙΕΥΘΥΝΣΗΣ  
ΑΝΑΛΟΓΙΣΤΙΚΩΝ ΜΕΛΕΤΩΝ ΚΑΙ ΣΤΑΤΙΣΤΙΚΗΣ  
Μ. ΛΟΥΛΑΚΗ

## PREFACE

IKA-ETAM in its effort to provide better information to interested parties regarding employment data concerning the workforce employed by IKA-ETAM, the Actuarial and Statistical department of IKA-ETAM processes data collected from Detailed Periodical Statements (APD), in which employers state the employment of their employees. IKA-ETAM then publishes a “Monthly Statistical Employment Bulletin” presenting the results.

Results set out in the publication do not refer to the total number of employers & individuals insured by IKA-ETAM as data exclusively originate from APD processing & are based only on registered records checked during processing.

The bulletin comprises six parts. The first five parts refer to December 2015, while the sixth one refers to annual data for 2015. Specifically, part 0 presents employment data concerning the total number of enterprises (enterprises & constructions), part I presents data on enterprises employing 10 or more salaried employees, part II presents data on enterprises employing fewer than 10 salaried employees, part III presents data on constructions & part IV presents data concerning the total number of enterprises. Part V sets out progressive annual data concerning enterprises & constructions.

Upon its publication, the monthly statistical bulletin is also uploaded on IKA-ETAM’s website (<http://www.ika.gr/> – «[Δημοσιεύσεις Διεύθυνσης Αναλογιστικών Μελετών και Στατιστικής](#)» tab).

Finally, I would like to express my gratitude to the employees of the Directorate of Actuarial Studies & Statistics for their ceaseless efforts to improve the application of employment.

Athens, August 2016

DIRECTORATE OF ACTUARIAL  
STUDIES & STATISTICS  
M. LOULAKI

***ΤΜΗΜΑ 0:***  
***Συγκεντρωτικά στοιχεία***

***SECTION 0:***  
***Detailed statistics for Insured  
Population***

## «ΜΗΝΙΑΙΑ ΣΤΟΙΧΕΙΑ ΑΠΑΣΧΟΛΗΣΗΣ: ΔΕΚΕΜΒΡΙΟΣ 2015»

Από την επεξεργασία των «Αναλυτικών Περιοδικών Δηλώσεων» (Α.Π.Δ.) που υποβλήθηκαν για τον Δεκέμβριο του 2015 και από τις εγγραφές οι οποίες έχουν ελεγχθεί κατά το χρόνο επεξεργασίας, προέκυψαν τα ακόλουθα:

### • ΕΠΙΧΕΙΡΗΣΕΙΣ - ΑΣΦΑΛΙΣΜΕΝΟΙ

Υποβλήθηκαν και επεξεργάστηκαν «Αναλυτικές Περιοδικές Δηλώσεις» (Α.Π.Δ.) από 223.215 κοινές επιχειρήσεις και 14.364 από οικοδομοτεχνικά έργα. Ο αριθμός των ασφαλισμένων, οι οποίοι έχουν δηλωθεί στις Α.Π.Δ. ανέρχεται σε 1.798.103, εκ των οποίων 1.757.605 απασχολούνται σε κοινές επιχειρήσεις και 40.498 σε οικοδομοτεχνικά έργα.

### • ΔΗΜΟΓΡΑΦΙΚΑ ΣΤΑΤΙΣΤΙΚΑ ΣΤΟΙΧΕΙΑ

Οι άνδρες αντιπροσωπεύουν το 53,85% των ασφαλισμένων στο σύνολο των επιχειρήσεων και το 52,82% στις κοινές επιχειρήσεις. Στους εργαζόμενους με πλήρη απασχόληση στις κοινές επιχειρήσεις οι άνδρες αντιπροσωπεύουν το 56,50%, ενώ με μερική απασχόληση το 44,08%.

Η μέση ηλικία του συνόλου των ασφαλισμένων είναι τα 39,26 έτη, στα οικοδομοτεχνικά έργα είναι τα 44,04 και στις κοινές επιχειρήσεις τα 39,15 έτη (μέση ηλικία ανδρών 39,95 και γυναικών 38,24).

Στο σύνολο των επιχειρήσεων, 21,45% των ασφαλισμένων είναι έως 29 ετών και 54,40% είναι έως 39 ετών, στις κοινές επιχειρήσεις 21,78% των ασφαλισμένων είναι έως 29 ετών και 54,85% είναι έως 39 και στα οικοδομοτεχνικά έργα τα αντίστοιχα ποσοστά 7,48% και 34,95%.

Επίσης 74,39% του συνόλου των ασφαλισμένων είναι ηλικίας 25 έως 49 ετών, στις κοινές επιχειρήσεις 74,52% και στα οικοδομοτεχνικά έργα 68,85%.

Τέλος στο σύνολο των επιχειρήσεων, 16,46% των ασφαλισμένων είναι από 50 έως 64 ετών, στις κοινές επιχειρήσεις 16,19% και στα οικοδομοτεχνικά έργα 27,98%.

Τα αντίστοιχα ποσοστά που έδωσε η «Έρευνα Εργατικού Δυναμικού» της Ελληνικής Στατιστικής Αρχής (ΕΛ.ΣΤΑΤ.) για το 4<sup>ο</sup> τρίμηνο του 2015 είναι:

- 12,32% του εργατικού δυναμικού κάτω των 29 ετών
- 40,50% κάτω των 39 ετών
- 68,77% από 25 έως 49 ετών
- 26,05% από 50 έως 64 ετών

Στο σύνολο των ασφαλισμένων 90,57% έχουν υπηκοότητα Ελληνική, 1,70% άλλης χώρας Ε.Ε. και 7,73% χώρας εκτός Ε.Ε. Στους ασφαλισμένους στις κοινές επιχειρήσεις 91,32% έχουν υπηκοότητα Ελληνική, 1,68% άλλης χώρας Ε.Ε. και 7,00% χώρας εκτός Ε.Ε., ενώ τα αντίστοιχα ποσοστά στα οικοδομοτεχνικά έργα είναι 57,83%, 2,69% και 39,48%.

Στο σύνολο των αλλοδαπών ασφαλισμένων, 54,49% έχουν Αλβανική υπηκοότητα.

Στους αλλοδαπούς άντρες 57,20% είναι Αλβανικής υπηκοότητας, ακολουθούν οι υπήκοοι του Πακιστάν με 8,63% και της Ρουμανίας με 4,86%.

Στις αλλοδαπές γυναίκες, 49,85% είναι Αλβανικής υπηκοότητας, ακολουθούν οι ασφαλισμένες Βουλγαρικής υπηκοότητας με 8,89% και Ρουμάνικης με 8,36%.

Η οικονομική δραστηριότητα των ασφαλισμένων έχει ως εξής:

Στο σύνολο των ασφαλισμένων, 21,87% απασχολείται στον κλάδο «Χονδρικό και Λιανικό Εμπόριο», 14,16% στον κλάδο «Μεταποιητικές Βιομηχανίες» και 12,42% σε «Ξενοδοχεία και Εστιατόρια».

22,19% των ασφαλισμένων με Ελληνική υπηκοότητα απασχολείται στο «Χονδρικό και Λιανικό Εμπόριο», 13,60% στις «Μεταποιητικές Βιομηχανίες» και 11,24% σε «Ξενοδοχεία και Εστιατόρια».

23,92% των ασφαλισμένων με υπηκοότητα άλλης χώρας Ε.Ε. απασχολείται σε «Ξενοδοχεία και Εστιατόρια», 17,23% στο «Χονδρικό και Λιανικό Εμπόριο» και 17,16% στις «Μεταποιητικές Βιομηχανίες».

Στους ασφαλισμένους Αλβανικής υπηκοότητας, 24,02% εργάζεται σε «Ξενοδοχεία και Εστιατόρια», 20,74% στις «Κατασκευές» και 18,13% στις «Μεταποιητικές Βιομηχανίες».

Στους υπόλοιπους αλλοδαπούς ασφαλισμένους (πλην αυτών της Ε.Ε. και των Αλβανών υπηκόων) 24,04% απασχολείται στις «Μεταποιητικές Βιομηχανίες», 23,83% στο «Χονδρικό και Λιανικό Εμπόριο» και 23,09% σε «Ξενοδοχεία και Εστιατόρια».

Από τους εργαζόμενους στις «Κατασκευές» το 28,34% είναι αλλοδαποί, ενώ στο συγκεκριμένο κλάδο απασχολείται το 4,66% των ασφαλισμένων.

Από τους εργαζόμενους σε «Ξενοδοχεία και Εστιατόρια» το 18,03% είναι αλλοδαποί, ενώ στο συγκεκριμένο κλάδο απασχολείται το 12,42% των ασφαλισμένων.

Ακόμη, από τους εργαζόμενους σε «Μεταποιητικές Βιομηχανίες» το 13,04% είναι αλλοδαποί, ενώ στο συγκεκριμένο κλάδο απασχολείται το 14,16% των ασφαλισμένων.

Η **κατηγορία επαγγέλματος** στην οποία απασχολείται ο μεγαλύτερος αριθμός ασφαλισμένων στις κοινές επιχειρήσεις, είναι «Υπάλληλοι Γραφείου», με ποσοστό 23,42%. 27,50% των ασφαλισμένων με Ελληνική υπηκοότητα είναι «Υπάλληλοι Γραφείου», 20,56% απασχολείται στην «Παροχή Υπηρεσιών και ως Πωλητές σε καταστήματα και υπαίθριες αγορές», ενώ 14,11% απασχολείται ως «Ανειδίκευτοι Εργάτες, Χειρώνακτες και Μικροεπαγγελματίες».

34,53% των ασφαλισμένων με υπηκοότητα άλλης χώρας Ε.Ε. είναι «Ανειδίκευτοι Εργάτες, Χειρώνακτες και Μικροεπαγγελματίες», 22,92% «Απασχολούμενοι στην Παροχή Υπηρεσιών και ως Πωλητές σε καταστήματα και υπαίθριες αγορές» και 17,28% «Υπάλληλοι Γραφείου».

Οι ασφαλισμένοι Αλβανικής υπηκοότητας στη συντριπτική τους πλειοψηφία (50,69%) απασχολούνται ως «Ανειδίκευτοι Εργάτες, Χειρώνακτες και Μικροεπαγγελματίες», 23,17% απασχολείται στην «Παροχή Υπηρεσιών και ως Πωλητές σε καταστήματα και υπαίθριες αγορές» και 9,48% ως «Ειδικευμένοι Τεχνίτες».

Σχετικά με τους υπόλοιπους αλλοδαπούς ασφαλισμένους (πλην αυτών της Ε.Ε. και των Αλβανών υπηκόων) 44,55% απασχολείται ως «Ανειδίκευτοι Εργάτες, Χειρώνακτες και Μικροεπαγγελματίες», 23,00% στην «Παροχή Υπηρεσιών και ως Πωλητές σε καταστήματα και υπαίθριες αγορές» και 11,44% ως «Υπάλληλοι Γραφείου».

#### • ΒΑΣΙΚΑ ΣΤΟΙΧΕΙΑ ΜΗΝΙΑΙΑΣ ΑΠΑΣΧΟΛΗΣΗΣ

Στο σύνολο των ασφαλισμένων η **μέση απασχόληση** είναι 21,43 ημέρες, στους ασφαλισμένους στις κοινές επιχειρήσεις 21,59 και στους ασφαλισμένους στα οικοδομοτεχνικά έργα 13,91. Η υψηλότερη μέση απασχόληση παρατηρείται στις «Ενοπλες Δυνάμεις» με 25,00 ημέρες, ενώ η χαμηλότερη εμφανίζεται στην ειδικότητα «Βοηθητικό Διδακτικό Προσωπικό» με 16,53 ημέρες.

Στο σύνολο των κοινών επιχειρήσεων, σε ασφαλισμένους με πλήρη απασχόληση, το **μέσο ημερομίσθιο** ανέρχεται σε 51,80€ και ο **μέσος μισθός** σε 1.204,70€, αντίστοιχα στη μερική απασχόληση ανέρχονται σε 23,70€ και σε 412,05€. Στα οικοδομοτεχνικά έργα το μέσο ημερομίσθιο είναι 39,87€ και ο μέσος μισθός 554,59€. Επισημαίνεται ότι στις κοινές επιχειρήσεις η μέση απασχόληση και το μέσο ημερομίσθιο έχουν υπολογισθεί για τις ασφαλιστέες ημέρες, ενώ στα οικοδομοτεχνικά έργα για τις πραγματοποιηθείσες ημέρες.

Στις επιχειρήσεις με λιγότερους από δέκα μισθωτούς, το μέσο ημερομίσθιο πλήρους απασχόλησης ανέρχεται στο 63,03% του μέσου ημερομισθίου των ασφαλισμένων σε επιχειρήσεις με πάνω από δέκα μισθωτούς, ενώ ο μέσος μισθός ανέρχεται στο 60,48%.

Το μέσο ημερομίσθιο των γυναικών στις κοινές επιχειρήσεις με πλήρη απασχόληση αντιπροσωπεύει το 84,65% του αντίστοιχου ημερομισθίου των ανδρών, ενώ στη μερική απασχόληση το 95,12%.

Ο μέσος μισθός των γυναικών αντιστοιχεί στο 74,81% του μισθού των ανδρών. Οι υψηλότερες αμοιβές τόσο στους άνδρες όσο και στις γυναίκες παρατηρούνται στην ειδικότητα «Διευθύνοντες και Ανώτερα Στελέχη Μεγάλων Δημοσίων και Ιδιωτικών Επιχειρήσεων και Οργανισμών (με απασχόληση 10 μισθωτοί και άνω)» με μέσο μισθό 4.419,94 ευρώ και 2.954,12 ευρώ αντίστοιχα.

- ΣΥΓΚΡΙΣΗ ΒΑΣΙΚΩΝ ΜΕΓΕΘΩΝ ΔΕΚΕΜΒΡΙΟΥ - ΝΟΕΜΒΡΙΟΥ 2015

Ο αριθμός των ασφαλισμένων στις κοινές επιχειρήσεις αυξήθηκε κατά 0,20%, στα οικοδομοτεχνικά έργα μειώθηκε κατά 4,63% και στο σύνολο των επιχειρήσεων αυξήθηκε κατά 0,09%.

Ο αριθμός των αλλοδαπών ασφαλισμένων μειώθηκε κατά 2,84%.

Η μέση απασχόληση στις κοινές επιχειρήσεις αυξήθηκε κατά 1,08%, στα οικοδομοτεχνικά έργα μειώθηκε κατά 3,40% και στο σύνολο των επιχειρήσεων αυξήθηκε κατά 1,08%.

Το μέσο ημερομίσθιο στις κοινές επιχειρήσεις μειώθηκε κατά 0,61% και στα οικοδομοτεχνικά έργα αυξήθηκε κατά 0,28%.

Ο μέσος μισθός στις κοινές επιχειρήσεις αυξήθηκε κατά 0,49% και στα οικοδομοτεχνικά έργα μειώθηκε κατά 3,14%.

- ΣΥΓΚΡΙΣΗ ΒΑΣΙΚΩΝ ΜΕΓΕΘΩΝ ΔΕΚΕΜΒΡΙΟΥ 2015 – ΔΕΚΕΜΒΡΙΟΥ 2014

Ο αριθμός των ασφαλισμένων στις κοινές επιχειρήσεις αυξήθηκε κατά 6,00%, στα οικοδομοτεχνικά έργα κατά 2,10% και στο σύνολο των επιχειρήσεων κατά 5,90%. Ο αριθμός των ασφαλισμένων, στις κοινές επιχειρήσεις με πλήρη απασχόληση, αυξήθηκε κατά 5,08%, ενώ με μερική απασχόληση κατά 9,90%.

Ο αριθμός των αλλοδαπών ασφαλισμένων αυξήθηκε κατά 2,39%.

Το ποσοστό των απασχολούμενων κάτω των 29 ετών μειώθηκε από 22,07% σε 21,45%, και το ποσοστό κάτω των 39 ετών μειώθηκε από 55,86% σε 54,40%.

Το ποσοστό των ασφαλισμένων γυναικών αυξήθηκε από 45,95% σε 46,15%.

Η μέση απασχόληση στις κοινές επιχειρήσεις μειώθηκε κατά 1,10%, ενώ στα οικοδομοτεχνικά έργα αυξήθηκε κατά 5,54%.

Το μέσο ημερομίσθιο στις κοινές επιχειρήσεις μειώθηκε κατά 2,83%, στα οικοδομοτεχνικά έργα κατά 2,42% και στο σύνολο κατά 2,83%.

Ο μέσος μισθός μειώθηκε στις κοινές επιχειρήσεις κατά 3,90% και στα οικοδομοτεχνικά έργα αυξήθηκε κατά 2,98%.

Στις κοινές επιχειρήσεις με πλήρη απασχόληση το μέσο ημερομίσθιο μειώθηκε κατά 2,48%, ενώ ο μέσος μισθός μειώθηκε κατά 3,16%.



## **“MONTHLY STATISTICAL EMPLOYMENT DATA: DECEMBER 2015”**

The results of processing the “Detailed Periodical Statements” (APD), submitted for December 2015, are the following:

### **• ENTERPRISES - EMPLOYEES**

223,215 enterprises’ and 14,364 constructions’ “Detailed Periodic Statements” (APD) have been submitted. The number of insured individuals registered amounts to 1,798,103, of which 1,757,605 are employed in enterprises and 40,498 in constructions.

### **• DEMOGRAPHIC STATISTICAL DATA**

Men represent 53.85% of all insured individuals and 52.82% of those are employed in enterprises. Full-time employees in enterprises are men, representing 56.50%, while part-time employees are 44.08%.

The **mean age** of insured population is 39.26 years, of construction workers is 44.04 and of employees in enterprises is 39.15 years (men’s mean is 39.95 and women’s is 38.24).

21.45% of the insured population is up to 29 years of age and 54.40% is up to 39 years. 21.78% of the employees in enterprises is up to 29 years of age and 54.85% is up to 39. Corresponding percentages in constructions are 7.48% and 34.95%.

Also 74.39% of the insured individuals is between 25 and 49 years of age, 74.52% in enterprises and 68.85% in constructions.

Finally 16.46% of the insured individuals is between 50 and 64 years of age, 16.19% in enterprises and 27.98% in constructions.

The corresponding percentages given in “Labor Force Survey” of the Hellenic Statistical Authority (ELSTAT) for the 4<sup>th</sup> quarter of 2015 are:

- 12.32% of the labor force is under 29 years of age
- 40.50% is under 39 years of age
- 68.77% between 25 and 49 years of age
- 26.05% between 50 and 64 years of age

90.57% of the insured population is of Greek **nationality**, 1.70% is from another E.U. country and 7.73% is from a country outside E.U. Of those employed in enterprises 91.32% is of Greek Nationality, 1.68% is of another E.U. country and 7.00% is of a country outside E.U., while the corresponding percentages in constructions are 57.83%, 2.69% and 39.48%.

Among the foreign employees, 54.49% is of Albanian nationality. 57.20% of the foreign men employees is of Albanian nationality, followed by the citizens of Pakistan with 8.63% and citizens of Romania with 4.86%. As far as foreign women employees are concerned 49.85% is of Albanian nationality, followed by women coming from Bulgaria with 8.89% and women coming from Romania with 8.36%.

The **economic activity** is as follows:

21.87% of the insured individuals is employed in the sector “Wholesale and Retail Trade”, 14.16% in the “Manufacturing” sector and 12.42% in “Hotels and Restaurants”.

22.19% of the insured individuals of Greek nationality is employed in “Wholesale and Retail Trade”, 13.60% in “Manufacturing” and 11.24% in “Hotels and Restaurants”.

23.92% of the insured individuals coming from another E.U. country is employed in “Hotels and Restaurants”, 17.23% in “Wholesale and Retail” and 17.16% in “Manufacturing”.

24.02% of the insured individuals with Albanian nationality, is employed in “Hotels and Restaurants”, 20.74% in “Constructions” and 18.13% in “Manufacturing”.

Excluding employees with E.U. and Albanian nationality, 24.04% is employed in “Manufacturing”, 23.83% in “Wholesale and Retail Trade” and 23.09% in “Hotels and Restaurants”.

28.34% of workers in “Constructions”, 18.03% of employees in “Hotels and Restaurants” and 13.04% of employees in “Manufacturing” are foreigners. Regardless of nationality, the corresponding employment rates are: 4.66%, 12.42% and 14.16%.

“Office Clerks” is the most frequent **occupation** with 23.42% of all insured individuals.

27.50% of the insured individuals with Greek nationality is employed as “Office Clerks”, 20.56% in “Provision of services, and Salespersons in stores and outdoor markets” and 14.11% is employed as “Unskilled laborers, manual laborers and small professionals”.

34.53% of the insured individuals coming from another E.U. country, is employed as “Unskilled laborers, manual laborers and small professionals”, 22.92% in “Provision of services, and Salespersons in stores and outdoor markets” and 17.28% as “Office Clerks”.

50.69% of insured individuals with Albanian nationality is employed as “Unskilled laborers, manual laborers and small professionals”, 23.17% on “Provision of services, and Salespersons in stores and outdoor markets” and 9.48% as “Skilled Laborers”.

44.55% of foreign insured individuals (except those coming from E.U. and Albania) is employed as “Unskilled laborers, manual laborers and small professionals”, 23.00% in “Provision of services, and Salespersons in stores and outdoor markets” and 11.44% as “Office clerks”.

- **MONTHLY EMPLOYMENT DATA**

**Average employment** in total is 21.43 days, 21.59 days is the average employment in enterprises and 13.91 in constructions. The higher average employment is observed in “Armed Forces” with 25.00 days, while the lowest is in “Teaching Associate Professionals” with 16.53 days.

**Average wage** of the insured population under full-time employment is 51.80€ and **average salary** is 1,204.70€, while in part-time employment they are respectively 23.70€ and 412.05€. In constructions the average wage is 39.87€ and the average salary 554.59€. In enterprises with less than ten employees, the average wage of full-time employment amounts to 63.03% of the average wage of the insured individuals of enterprises with ten or more than ten employees, while the average salary amounts to 60.48%.

Average wage of women with full-time employment in enterprises represents 84.65% of the corresponding wage of men, while in part-time employment is 95.12% of the wage of men.

Average women’s salary corresponds to 74.81% of men’s salary.

The highest salary for both men and women is noticed in “Corporate managers” (in enterprises with ten or more than ten employees) and equals to 4,419.94€ for men and 2,954.12€ for women.

- **DECEMBER - NOVEMBER 2015**

December employment data in comparison with November employment data shows the following:

Enterprises’ insured individuals are increased by 0.20%, constructions’ workers are reduced by 4.63% and in total are increased by 0.09%.

Foreign insured individuals are reduced by 2.84%.

The average employment in enterprises is increased by 1.08%, in constructions is decreased by 3.40% and in total is increased by 1.08%.

The average wage in enterprises is decreased by 0.61% and in constructions is increased by 0.28%.

The average salary in enterprises is increased by 0.49% and in constructions is decreased by 3.14%.

- **DECEMBER 2015 – DECEMBER 2014**

Comparing data of December 2015 with those of December 2014 results in:

Enterprises’ insured individuals are increased by 6.00%, constructions’ workers by 2.10% and in total by 5.90%. Insured population under full-time employment in enterprises is increased by 5.08%, while part-time employment by 9.90%.

Foreign insured individuals are increased by 2.39%.

Insured individuals under 29 years of age are reduced from 22.07% to 21.45%, and those under 39 years of age are reduced from 55.86% to 54.40%.

The number of insured women is increased from 45.95% to 46.15%.

Average days of employment in enterprises are reduced by 1.10% and in constructions are increased by 5.54%.

Average wage in enterprises is reduced by 2.83%, in constructions by 2.42% and in total by 2.83%.

Average salary in enterprises is reduced by 3.90% and in constructions is increased by 2.98%.

Average wage of full-time employees in enterprises is reduced by 2.48%, while the average salary is reduced by 3.16%.

**ΠΙΝΑΚΑΣ 0.1: ΚΟΙΝΕΣ ΕΠΙΧΕΙΡΗΣΕΙΣ ΚΑΙ ΟΙΚΟΔΟΜΟΤΕΧΝΙΚΑ ΕΡΓΑ**  
**ΚΑΤΑΝΟΜΗ ΤΩΝ ΕΠΙΧΕΙΡΗΣΕΩΝ, ΤΗΣ ΑΠΑΣΧΟΛΗΣΗΣ ΚΑΙ ΤΟΥ ΗΜΕΡΟΜΙΣΘΙΟΥ ΤΩΝ ΑΣΦΑΛΙΣΜΕΝΩΝ ΑΝΑ ΤΥΠΟ ΕΠΙΧΕΙΡΗΣΗΣ**  
**TABLE 0.1 : ENTERPRISES & CONSTRUCTIONS**  
**DISTRIBUTION OF ENTERPRISES, AVERAGE DAYS OF EMPLOYMENT PER MONTH , AVERAGE WAGE PER DAY BY TYPE OF ENTERPRISE**

ΤΥΠΟΣ ΕΠΙΧΕΙΡΗΣΗΣ TYPE OF ENTERPRISE	Αριθμός Επιχειρήσεων & Οικοδομοτεχνικών Έργων Number of Enterprises & Constructions	Αριθμός Ασφαλισμένων Number of Insured Individuals			Μέση Απασχόληση Average days of Employment per month			Μέσο Ημερομίσθιο (Τακτικών Αποδοχών) Average Wage per day (Regular earnings only)		
		Άνδρες Males	Γυναίκες Females	Σύνολο Total	Άνδρες Males	Γυναίκες Females	Σύνολο Total	Άνδρες Males	Γυναίκες Females	Σύνολο Total
<b>Κοινές Επιχειρήσεις - Enterprises</b>	223.215	928.291	829.314	1.757.605	21,78	21,38	21,59	49,84	40,20	45,35
<b>Οικοδομοτεχνικά Έργα - Constructions</b>	14.364	40.043	455	40.498	13,92	13,06	13,91	39,89	37,51	39,87
<b>Σύνολο Total</b>	<b>237.579</b>	<b>968.334</b>	<b>829.769</b>	<b>1.798.103</b>	<b>21,47</b>	<b>21,38</b>	<b>21,43</b>	<b>49,59</b>	<b>40,20</b>	<b>45,27</b>

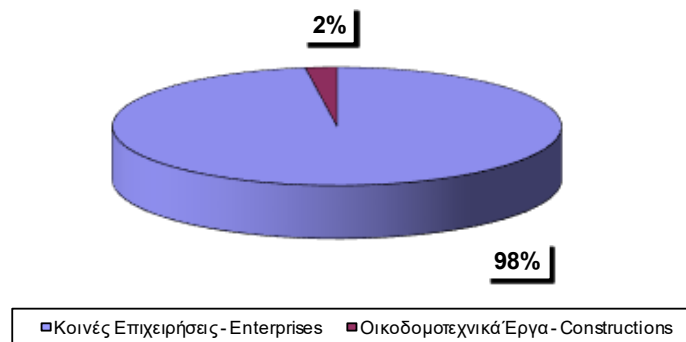
**Παρατηρήσεις:**

- 1) Ο αριθμός ασφαλισμένων είναι διακριτός και δεν είναι το σύνολο των ασφαλισμένων του ΙΚΑ-ΕΤΑΜ αλλά μόνο όσοι έχουν ενταχτεί στο σύστημα των ΑΠΔ και έχουν ελεγχθεί κατά την ημερομηνία επεξεργασίας των στοιχείων.
- 2) Η μέση απασχόληση και το μέσο ημερομίσθιο αναφέρονται για κάθε απασχόληση εργαζομένου χωρίς να περιλαμβάνουν το σύνολο των απασχολήσεων του σε περίπτωση πολλαπλών απασχολήσεων.
- 3) Στις τακτικές αποδοχές δεν περιλαμβάνονται τα bonus και οι υπερωρίες

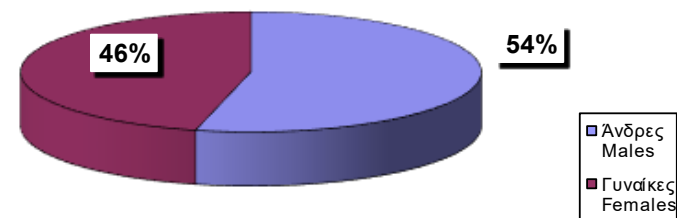
**Comments**

- 1) The number of insured individuals is distinct and does not refer to the total population insured by IKA-ETAM but to those individuals which are insured through the DPS (Detailed Periodical Statements) system and have been checked by the data processing date
- 2) Average days of employment per month and average wage per day do not refer to distinct individuals as for those with more than one employment, days and salary are not aggregated.
- 3) Regular earnings exclude bonuses and overtime

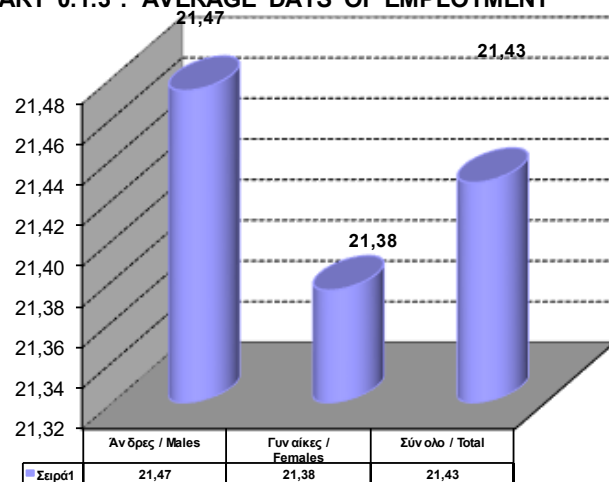
**ΔΙΑΓΡΑΜΜΑ 0.1.1 : ΠΟΣΟΣΤΑ ΑΣΦΑΛΙΣΜΕΝΩΝ  
ΑΝΑ ΤΥΠΟ ΕΠΙΧΕΙΡΗΣΗΣ**  
**CHART 0.1.1 : PERCENTAGE OF INSURED  
POPULATION BY TYPE OF ENTERPRISE**



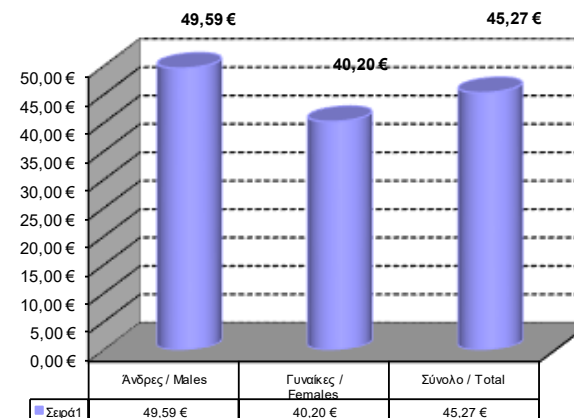
**ΔΙΑΓΡΑΜΜΑ 0.1.2 : ΠΟΣΟΣΤΑ ΑΣΦΑΛΙΣΜΕΝΩΝ ΑΝΑ  
ΦΥΛΟ**  
**CHART 0.1.2 : PERCENTAGE OF INSURED  
POPULATION BY SEX**



**ΔΙΑΓΡΑΜΜΑ 0.1.3 : ΜΕΣΗ ΑΠΑΣΧΟΛΗΣΗ**  
**CHART 0.1.3 : AVERAGE DAYS OF EMPLOYMENT**



**ΔΙΑΓΡΑΜΜΑ 0.1.4 : ΜΕΣΟ ΗΜΕΡΟΜΙΣΘΙΟ**  
**CHART 0.1.4 : AVERAGE WAGE PER DAY**



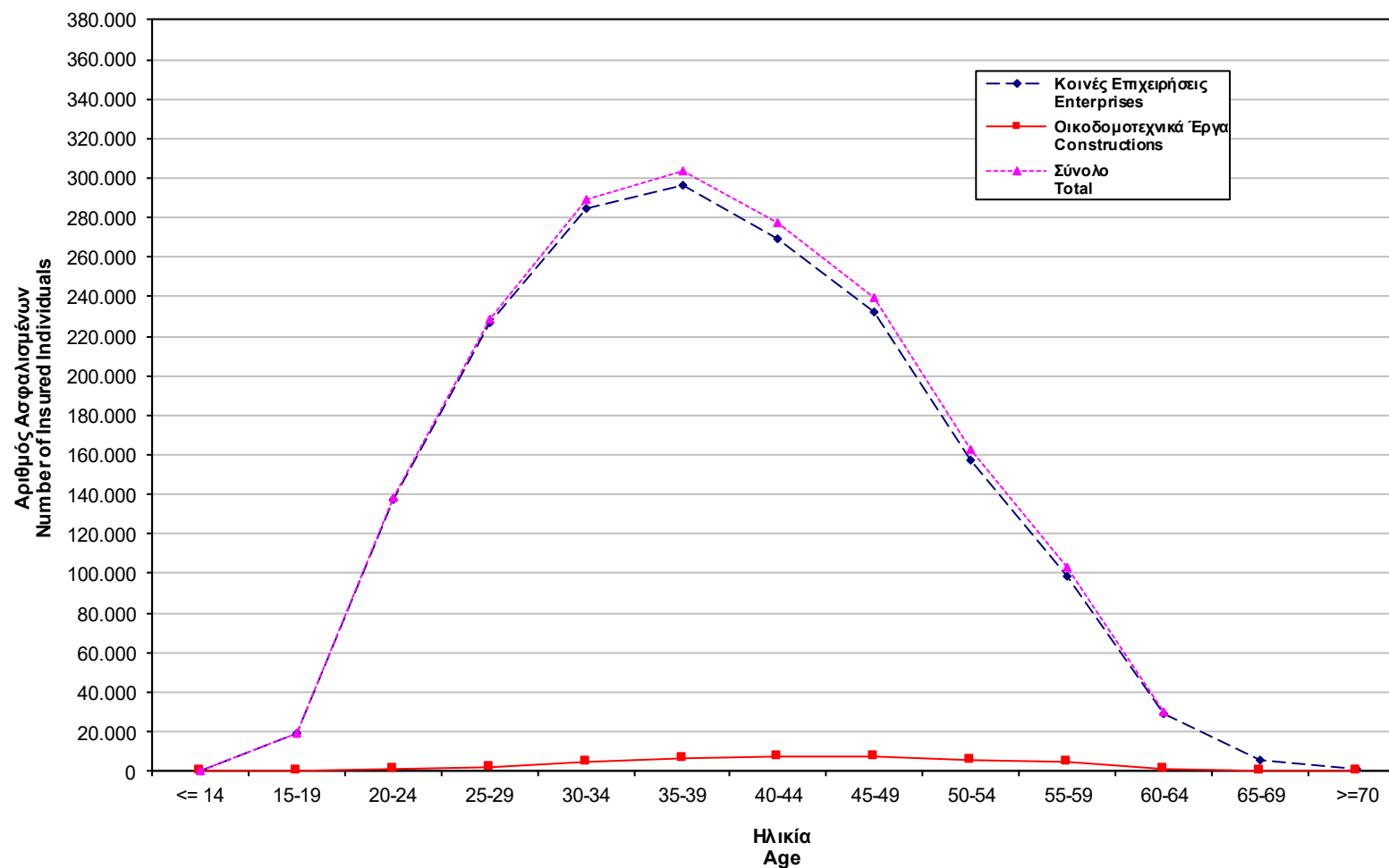
**ΔΕΚΕΜΒΡΙΟΣ 2015 / DECEMBER 2015**  
**ΠΙΝΑΚΑΣ 0.2 : ΚΟΙΝΕΣ ΕΠΙΧΕΙΡΗΣΕΙΣ ΚΑΙ ΟΙΚΟΔΟΜΟΤΕΧΝΙΚΑ ΕΡΓΑ**  
**ΚΑΤΑΝΟΜΗ ΑΣΦΑΛΙΣΜΕΝΩΝ ΑΝΑ ΗΛΙΚΙΑ ΚΑΙ ΦΥΛΟ**  
**TABLE 0.2 : ENTERPRISES & CONSTRUCTIONS**  
**DISTRIBUTION OF INSURED POPULATION BY AGE AND SEX**

Ηλικία Age	Αριθμός Ασφαλισμένων σε Κοινές Επιχειρήσεις <sup>(1)</sup> Number of Insured Individuals in Enterprises <sup>(1)</sup>				Αριθμός Ασφαλισμένων σε Οικοδομοτεχνικά Έργα <sup>(1)</sup> Number of Insured Individuals in Constructions <sup>(1)</sup>				Σύνολο Ασφαλισμένων <sup>(1)</sup> Total Insured Population <sup>(1)</sup>			
	Ανδρες Males	Γυναίκες Females	Σύνολο Total	%	Ανδρες Males	Γυναίκες Females	Σύνολο Total	%	Ανδρες Males	Γυναίκες Females	Σύνολο Total	%
<b>Άγνωστη Unknown</b>	141	74	215	0,01	4	1	5	0,01	145	75	220	0,01
<b>&lt;= 14</b>	7	6	13	0,001	0	0	0	0,000	7	6	13	0,001
<b>15-19</b>	8.915	9.923	18.838	1,07	131	4	135	0,33	9.046	9.927	18.973	1,06
<b>20-24</b>	65.900	71.361	137.261	7,81	932	14	946	2,34	66.832	71.375	138.207	7,69
<b>25-29</b>	111.300	115.320	226.620	12,89	1.906	41	1.947	4,81	113.206	115.361	228.567	12,71
<b>30-34</b>	144.782	139.803	284.585	16,19	4.423	46	4.469	11,04	149.205	139.849	289.054	16,08
<b>35-39</b>	152.112	144.574	296.686	16,88	6.586	70	6.656	16,44	158.698	144.644	303.342	16,87
<b>40-44</b>	140.225	129.351	269.576	15,34	7.510	91	7.601	18,77	147.735	129.442	277.177	15,41
<b>45-49</b>	124.862	107.417	232.279	13,22	7.144	66	7.210	17,80	132.006	107.483	239.489	13,32
<b>50-54</b>	92.585	64.708	157.293	8,95	5.686	57	5.743	14,18	98.271	64.765	163.036	9,07
<b>55-59</b>	63.662	34.697	98.359	5,60	4.553	56	4.609	11,38	68.215	34.753	102.968	5,73
<b>60-64</b>	19.294	9.647	28.941	1,65	974	7	981	2,42	20.268	9.654	29.922	1,66
<b>65-69</b>	3.774	2.071	5.845	0,33	170	1	171	0,42	3.944	2.072	6.016	0,33
<b>&gt;=70</b>	732	362	1.094	0,06	24	1	25	0,06	756	363	1.119	0,06
<b>Σύνολο Total</b>	<b>928.291</b>	<b>829.314</b>	<b>1.757.605</b>	<b>100,0</b>	<b>40.043</b>	<b>455</b>	<b>40.498</b>	<b>100,0</b>	<b>968.334</b>	<b>829.769</b>	<b>1.798.103</b>	<b>100,0</b>

<sup>(1)</sup> Ο αριθμός των ασφαλισμένων είναι διακριτός

<sup>(1)</sup> The number of insured individuals is distinct

ΔΙΑΓΡΑΜΜΑ 0.2.1 : ΚΑΤΑΝΟΜΗ ΑΣΦΑΛΙΣΜΕΝΩΝ ΑΝΑ ΤΥΠΟ ΕΠΙΧΕΙΡΗΣΗΣ ΚΑΙ ΗΛΙΚΙΑ  
 CHART 0.2.1 : DISTRIBUTION OF INSURED INDIVIDUALS BY TYPE OF ENTERPRISE & AGE





**ΠΙΝΑΚΑΣ 0.3 : ΚΟΙΝΕΣ ΕΠΙΧΕΙΡΗΣΕΙΣ ΚΑΙ ΟΙΚΟΔΟΜΟΤΕΧΝΙΚΑ ΕΡΓΑ**  
**ΚΑΤΑΝΟΜΗ ΑΣΦΑΛΙΣΜΕΝΩΝ ΑΝΑ ΥΠΗΚΟΟΤΗΤΑ**  
**TABLE 0.3 : ENTERPRISES & CONSTRUCTIONS**  
**DISTRIBUTION OF INSURED POPULATION BY NATIONALITY**

Υπηκοότητα Nationality	Αριθμός Ασφαλισμένων σε Κοινές Επιχειρήσεις (1)				Αριθμός Ασφαλισμένων σε Οικοδομοτεχνικά Έργα (1)				Σύνολο Ασφαλισμένων (1)			
	Number of Insured Individuals in Enterprises (1)				Number of Insured Individuals in Constructions (1)				Total Insured Population (1)			
	Άνδρες Males	Γυναίκες Females	Σύνολο Total	%	Άνδρες Males	Γυναίκες Females	Σύνολο Total	%	Άνδρες Males	Γυναίκες Females	Σύνολο Total	%
Ελληνική-Greece	838.122	766.952	1.605.074	91,32	23.112	308	23.420	57,83	861.234	767.260	1.628.494	90,57%
Αλβανική-Albania	46.591	31.042	77.633	4,42	14.665	117	14.782	36,50	61.256	31.159	92.415	5,14%
Ρουμανική-Romania	4.453	5.209	9.662	0,55	749	14	763	1,88	5.202	5.223	10.425	0,58%
Βουλγαρική-Bulgaria	3.745	5.553	9.298	0,53	173	4	177	0,44	3.918	5.557	9.475	0,53%
Πακιστανική-Pakistan	9.095	48	9.143	0,52	147	0	147	0,36	9.242	48	9.290	0,52%
Ρωσική-Russian Federation	1.593	3.652	5.245	0,30	189	3	192	0,47	1.782	3.655	5.437	0,30%
Μπανγκλαντές-Bangladesh	4.374	40	4.414	0,25	11	0	11	0,03	4.385	40	4.425	0,25%
Ινδική-India	3.302	162	3.464	0,20	36	0	36	0,09	3.338	162	3.500	0,19%
Γεωργία-Georgia	1.445	2.017	3.462	0,20	168	0	168	0,41	1.613	2.017	3.630	0,20%
Ουκρανική-Ukraine	786	2.272	3.058	0,17	51	4	55	0,14	837	2.276	3.113	0,17%
Πολωνική-Poland	826	1.448	2.274	0,13	134	0	134	0,33	960	1.448	2.408	0,13%
Κυπριακή-Cyprus	1.092	1.087	2.179	0,12	1	0	1	0,00	1.093	1.087	2.180	0,12%
Αιγυπτιακή-Egypt	1.868	150	2.018	0,11	227	0	227	0,56	2.095	150	2.245	0,12%
Κινέζικη-China	990	772	1.762	0,10	0	0	0	0,00	990	772	1.762	0,10%
Φιλιππινεζική-Philippines	841	921	1.762	0,10	1	0	1	0,00	842	921	1.763	0,10%
Μολδαβία-Moldova, republic of	559	1.126	1.685	0,10	63	1	64	0,16	622	1.127	1.749	0,10%
Αρμενική-Armenia	644	738	1.382	0,08	45	0	45	0,11	689	738	1.427	0,08%
Βρετανική-United Kingdom	678	684	1.362	0,08	1	0	1	0,00	679	684	1.363	0,08%
Ιταλική-Italy	614	393	1.007	0,06	1	0	1	0,00	615	393	1.008	0,06%
Γερμανική-Germany	318	534	852	0,05	2	1	3	0,01	320	535	855	0,05%
Γαλλική-France	397	330	727	0,04	0	0	0	0,00	397	330	727	0,04%
Τουρκική-Turkey	489	218	707	0,04	6	0	6	0,01	495	218	713	0,04%
Συριακή-Syrian arab republic	561	69	630	0,04	145	0	145	0,36	706	69	775	0,04%
Γιουγκοσλαβία-Yugoslavia	197	230	427	0,02	8	0	8	0,02	205	230	435	0,02%
Νιγηριανή-Nigeria	273	125	398	0,02	0	0	0	0,00	273	125	398	0,02%
	137	245	382	0,02	3	0	3	0,01	140	245	385	0,02%
Ιρακινή-Iraq	332	35	367	0,02	15	0	15	0,04	347	35	382	0,02%
Ισπανική-Spain	202	159	361	0,02	0	0	0	0,00	202	159	361	0,02%
ΛΟΙΠΕΣ - OTHERS	3.767	3.103	6.870	0,39	90	3	93	0,23	3.857	3.106	6.963	0,39%
<b>ΣΥΝΟΛΟ ΑΛΛΟΔΑΠΩΝ/TOTAL FOREIGNERS</b>	<b>90.169</b>	<b>62.362</b>	<b>152.531</b>	<b>8,68</b>	<b>16.931</b>	<b>147</b>	<b>17.078</b>	<b>42,17</b>	<b>107.100</b>	<b>62.509</b>	<b>169.609</b>	<b>9,43%</b>
<b>ΣΥΝΟΛΑ / TOTAL</b>	<b>928.291</b>	<b>829.314</b>	<b>1.757.605</b>	<b>100</b>	<b>40.043</b>	<b>455</b>	<b>40.498</b>	<b>100</b>	<b>968.334</b>	<b>829.769</b>	<b>1.798.103</b>	<b>100,00%</b>

(1) Ο αριθμός των ασφαλισμένων είναι διακριτός. (1) The number of insured individuals is distinct

ΔΕΚΕΜΒΡΙΟΣ 2015 / DECEMBER 2015

ΠΙΝΑΚΑΣ 0.4 : ΚΟΙΝΕΣ ΕΠΙΧΕΙΡΗΣΕΙΣ ΚΑΙ ΟΙΚΟΔΟΜΟΤΕΧΝΙΚΑ ΕΡΓΑ

ΚΑΤΑΝΟΜΗ ΑΣΦΑΛΙΣΜΕΝΩΝ ΑΝΑ ΗΛΙΚΙΑ ΚΑΙ ΥΠΗΚΟΟΤΗΤΑ

TABLE 0.4 : ENTERPRISES & CONSTRUCTIONS

DISTRIBUTION OF INSURED POPULATION BY AGE & NATIONALITY

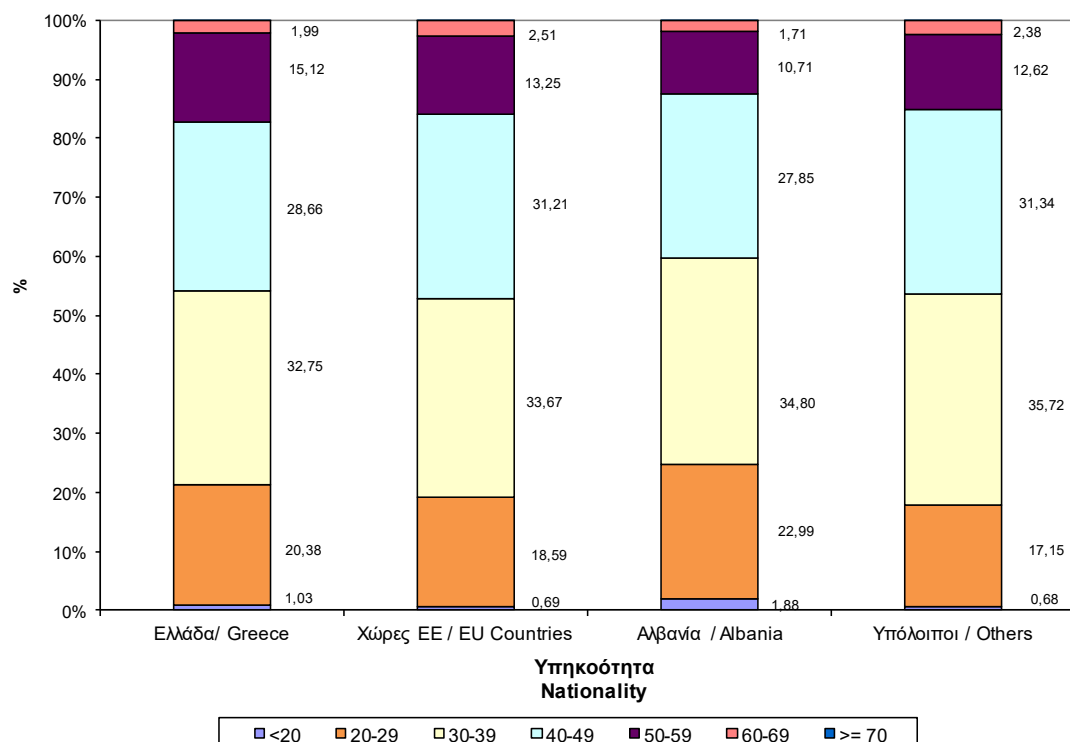
Ηλικία Age	Ελλάδα Greece	%	Χώρες ΕΕ EU Countries	%	Αλβανία Albania	%	Υπόλοιποι Others	%	Σύνολο Total	%
Άγνωστη Unknown	198	0,01	7	0,02	9	0,01	6	0,01	220	0,01
<=14	13	0,001	0	0,000	0	0,000	0	0,00	13	0,001
15-19	16.702	1,03	212	0,69	1.741	1,88	318	0,68	18.973	1,06
20-24	124.004	7,61	1.850	6,05	9.814	10,62	2.539	5,45	138.207	7,69
25-29	207.844	12,76	3.838	12,54	11.432	12,37	5.453	11,70	228.567	12,71
30-34	261.642	16,07	4.777	15,61	15.179	16,42	7.456	16,00	289.054	16,08
35-39	271.652	16,68	5.526	18,06	16.977	18,37	9.187	19,72	303.342	16,87
40-44	248.054	15,23	5.379	17,58	15.236	16,49	8.508	18,26	277.177	15,41
45-49	218.726	13,43	4.171	13,63	10.497	11,36	6.095	13,08	239.489	13,32
50-54	150.563	9,25	2.497	8,16	6.268	6,78	3.708	7,96	163.036	9,07
55-59	95.611	5,87	1.557	5,09	3.629	3,93	2.171	4,66	102.968	5,73
60-64	27.125	1,67	635	2,08	1.302	1,41	860	1,85	29.922	1,66
65-69	5.353	0,33	133	0,43	280	0,30	250	0,54	6.016	0,33
>=70	1.007	0,06	20	0,07	51	0,06	41	0,09	1.119	0,06
Σύνολο Total	1.628.494	100,00	30.602	100,00	92.415	100,00	46.592	100,00	1.798.103	100,00

ΔΙΑΓΡΑΜΜΑ 0.4.1 : ΚΟΙΝΕΣ ΕΠΙΧΕΙΡΗΣΕΙΣ & ΟΙΚΟΔΟΜΟΤΕΧΝΙΚΑ ΕΡΓΑ

ΚΑΤΑΝΟΜΗ ΑΣΦΑΛΙΣΜΕΝΩΝ ΑΝΑ ΥΠΗΚΟΟΤΗΤΑ ΚΑΙ ΗΛΙΚΙΑ

CHART 0.4.1 : ENTERPRISES & CONSTRUCTIONS

DISTRIBUTION OF INSURED POPULATION BY AGE & NATIONALITY



ΔΕΚΕΜΒΡΙΟΣ 2015 / DECEMBER 2015

ΠΙΝΑΚΑΣ 0.5 : ΚΟΙΝΕΣ ΕΠΙΧΕΙΡΗΣΕΙΣ ΚΑΙ ΟΙΚΟΔΟΜΟΤΕΧΝΙΚΑ ΕΡΓΑ

ΚΑΤΑΝΟΜΗ ΑΣΦΑΛΙΣΜΕΝΩΝ\* ΑΝΑ ΓΕΩΓΡΑΦΙΚΟ ΔΙΑΜΕΡΙΣΜΑ ΚΑΙ ΥΠΗΚΟΟΤΗΤΑ (% ΩΣ ΠΡΟΣ ΤΗ ΓΕΩΓΡΑΦΙΚΗ

TABLE 0.5 : ENTERPRISES & CONSTRUCTIONS

DISTRIBUTION OF INSURED POPULATION\* BY GEOGRAPHICAL DISTRICT AND NATIONALITY (% BY GEOGRAFICAL

ΓΕΩΓΡΑΦΙΚΟ ΔΙΑΜΕΡΙΣΜΑ GEOGRAPHICAL DISTRICT	Ελλάδα Greece	%	Χώρες ΕΕ EU Countries	%	Αλβανία Albania	%	Υπόλοιποι Others	%	Σύνολο Total	%
ΒΟΡΕΙΑ ΕΛΛΑΔΑ NORTHERN GREECE	433.132	92,72	4.994	1,07	22.342	4,78	6.670	1,43	467.138	100,00
ΚΕΝΤΡΙΚΗ ΕΛΛΑΔΑ CENTRAL GREECE	231.860	90,61	5.303	2,07	14.059	5,49	4.679	1,83	255.901	100,00
ΑΤΤΙΚΗ / ΑΤΤΙΚΙ	946.849	89,99	17.978	1,71	52.411	4,98	34.941	3,32	1.052.179	100,00
ΝΗΣΙΑ ΑΙΓΑΙΟΥ & ΚΡΗΤΗ EGEO ISLANDS & KRITI	129.297	89,11	4.154	2,86	8.712	6,00	2.942	2,03	145.105	100,00
<b>ΜΕΡΙΚΟ ΣΥΝΟΛΟ SUB-TOTAL</b>	<b>1.741.138</b>	<b>90,67</b>	<b>32.429</b>	<b>1,69</b>	<b>97.524</b>	<b>5,08</b>	<b>49.232</b>	<b>2,56</b>	<b>1.920.323</b>	<b>100,00</b>
ΑΓΝΩΣΤΟ / UNKNOWN	51	96,23	0	0,00	0	0,00	2	3,77	53	100,00
<b>ΣΥΝΟΛΑ / TOTAL</b>	<b>1.741.189</b>	<b>90,67</b>	<b>32.429</b>	<b>1,69</b>	<b>97.524</b>	<b>5,08</b>	<b>49.234</b>	<b>2,56</b>	<b>1.920.376</b>	<b>100,00</b>

ΠΙΝΑΚΑΣ 0.6 : ΚΑΤΑΝΟΜΗ ΑΣΦΑΛΙΣΜΕΝΩΝ\* ΑΝΑ ΓΕΩΓΡΑΦΙΚΟ ΔΙΑΜΕΡΙΣΜΑ ΚΑΙ ΥΠΗΚΟΟΤΗΤΑ

(ΠΟΣΟΣΤΑ ΩΣ ΠΡΟΣ ΤΗΝ ΥΠΗΚΟΟΤΗΤΑ)

TABLE 0.6 : DISTRIBUTION OF INSURED POPULATION\* BY GEOGRAPHICAL DISTRICT & NATIONALITY

(% BY NATIONALITY)

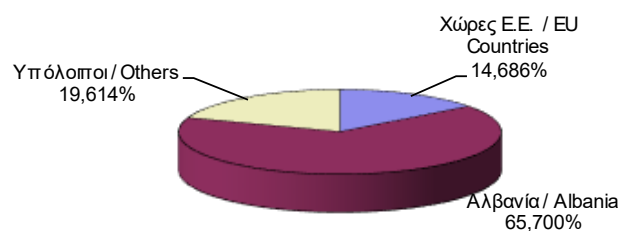
ΓΕΩΓΡΑΦΙΚΟ ΔΙΑΜΕΡΙΣΜΑ GEOGRAPHICAL DISTRICT	Ελλάδα Greece	%	Χώρες ΕΕ EU Countries	%	Αλβανία Albania	%	Υπόλοιποι Others	%	Σύνολο Total	%
ΒΟΡΕΙΑ ΕΛΛΑΔΑ NORTHERN GREECE	433.132	24,88	4.994	15,40	22.342	22,91	6.670	13,55	467.138	24,33
ΚΕΝΤΡΙΚΗ ΕΛΛΑΔΑ CENTRAL GREECE	231.860	13,32	5.303	16,35	14.059	14,42	4.679	9,50	255.901	13,33
ΑΤΤΙΚΗ / ΑΤΤΙΚΙ	946.849	54,38	17.978	55,44	52.411	53,74	34.941	70,97	1.052.179	54,79
ΝΗΣΙΑ ΑΙΓΑΙΟΥ & ΚΡΗΤΗ EGEO ISLANDS & KRITI	129.297	7,43	4.154	12,81	8.712	8,93	2.942	5,98	145.105	7,56
<b>ΜΕΡΙΚΟ ΣΥΝΟΛΟ SUB-TOTAL</b>	<b>1.741.138</b>	<b>100,00</b>	<b>32.429</b>	<b>100,00</b>	<b>97.524</b>	<b>100,00</b>	<b>49.232</b>	<b>100,00</b>	<b>1.920.323</b>	<b>100,00</b>
ΑΓΝΩΣΤΟ / UNKNOWN	51		0		0		2		53	
<b>ΣΥΝΟΛΑ / TOTAL</b>	<b>1.741.189</b>		<b>32.429</b>		<b>97.524</b>		<b>49.234</b>		<b>1.920.376</b>	

\* Ο αριθμός των ασφαλισμένων δεν είναι διακριτός ως προς τις κοινές επιχειρήσεις

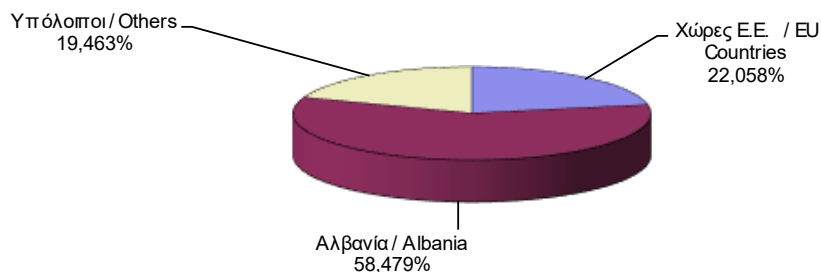
\* The number of insured individuals is not distinct for the non-constructional enterprises

## ΚΟΙΝΕΣ ΕΠΙΧΕΙΡΗΣΕΙΣ & ΟΙΚΟΔΟΜΟΤΕΧΝΙΚΑ ΕΡΓΑ ENTERPRISES & CONSTRUCTIONS

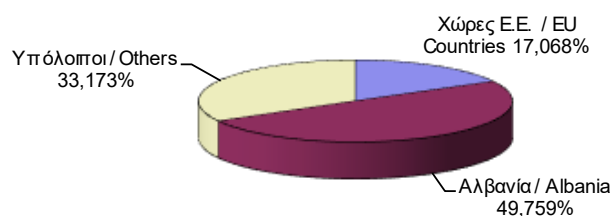
**ΔΙΑΓΡΑΜΜΑ 0.5.1 : ΚΑΤΑΝΟΜΗ ΑΛΛΟΔΑΠΩΝ ΑΣΦΑΛΙΣΜΕΝΩΝ  
ΣΤΗ ΒΟΡΕΙΑ ΕΛΛΑΔΑ**  
CHART 0.5.1 : DISTRIBUTION OF FOREIGNER INSURED INDIVIDUALS  
IN NORTHERN GREECE



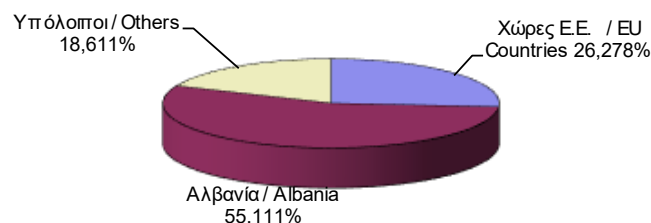
**ΔΙΑΓΡΑΜΜΑ 0.5.2 : ΚΑΤΑΝΟΜΗ ΑΛΛΟΔΑΠΩΝ ΑΣΦΑΛΙΣΜΕΝΩΝ  
ΣΤΗΝ ΚΕΝΤΡΙΚΗ ΕΛΛΑΔΑ**  
CHART 0.5.2 : DISTRIBUTION OF FOREIGNER INSURED INDIVIDUALS  
IN CENTRAL GREECE



**ΔΙΑΓΡΑΜΜΑ 0.5.3 : ΚΑΤΑΝΟΜΗ ΑΛΛΟΔΑΠΩΝ ΑΣΦΑΛΙΣΜΕΝΩΝ ΣΤΗΝ ΑΤΤΙΚΗ**  
CHART 0.5.3 : DISTRIBUTION OF FOREIGNER INSURED INDIVIDUALS IN ΑΤΤΙΚΗ



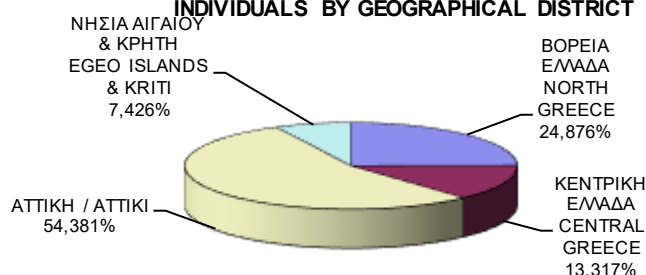
**ΔΙΑΓΡΑΜΜΑ 0.5.4 : ΚΑΤΑΝΟΜΗ ΑΛΛΟΔΑΠΩΝ ΑΣΦΑΛΙΣΜΕΝΩΝ ΣΤΑ ΝΗΣΙΑ ΑΙΓΑΙΟΥ &  
ΚΡΗΤΗ**  
CHART 0.5.4. DISTRIBUTION OF FOREIGNER INSURED INDIVIDUALS IN EGEO  
ISLANDS & KRITI



## ΚΟΙΝΕΣ ΕΠΙΧΕΙΡΗΣΕΙΣ & ΟΙΚΟΔΟΜΟΤΕΧΝΙΚΑ ΕΡΓΑ ENTERPRISES & CONSTRUCTIONS

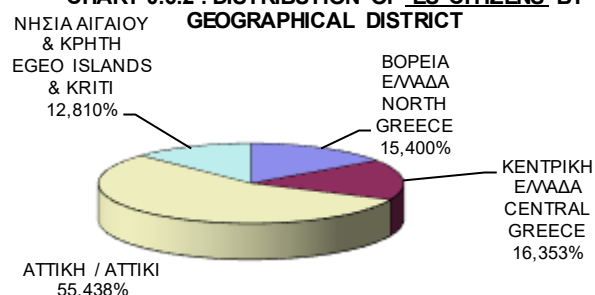
**ΔΙΑΓΡΑΜΜΑ 0.6.1 : ΚΑΤΑΝΟΜΗ ΕΛΛΗΝΩΝ ΑΣΦΑΛΙΣΜΕΝΩΝ  
ΑΝΑ ΓΕΩΓΡΑΦΙΚΟ ΔΙΑΜΕΡΙΣΜΑ**

**CHART 0.6.1 : DISTRIBUTION OF GREEK INSURED  
INDIVIDUALS BY GEOGRAPHICAL DISTRICT**



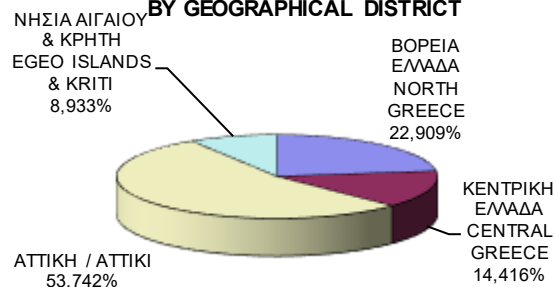
**ΔΙΑΓΡΑΜΜΑ 0.6.2 : ΚΑΤΑΝΟΜΗ ΥΠΗΚΩΩΝ ΧΩΡΩΝ ΕΕ ΑΝΑ  
ΓΕΩΓΡΑΦΙΚΟ ΔΙΑΜΕΡΙΣΜΑ**

**CHART 0.6.2 : DISTRIBUTION OF EU CITIZENS BY  
GEOGRAPHICAL DISTRICT**



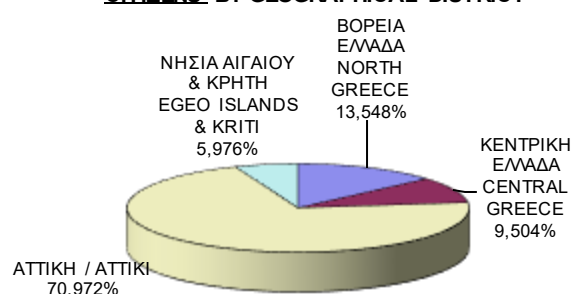
**ΔΙΑΓΡΑΜΜΑ 0.6.3 : ΚΑΤΑΝΟΜΗ ΑΛΒΑΝΩΝ  
ΑΣΦΑΛΙΣΜΕΝΩΝ ΑΝΑ ΓΕΩΓΡΑΦΙΚΟ ΔΙΑΜΕΡΙΣΜΑ**

**CHART 0.6.3 : DISTRIBUTION OF ALBANIAN INSURED  
INDIVIDUALS BY GEOGRAPHICAL DISTRICT**



**ΔΙΑΓΡΑΜΜΑ 0.6.4 : ΚΑΤΑΝΟΜΗ ΥΠΟΛΟΙΠΩΝ ΑΛΛΟΔΑΠΩΝ  
ΑΣΦΑΛΙΣΜΕΝΩΝ ΑΝΑ ΓΕΩΓΡΑΦΙΚΟ ΔΙΑΜΕΡΙΣΜΑ**

**CHART 0.6.4 : DISTRIBUTION OF OTHER FOREIGNER  
CITIZENS BY GEOGRAPHICAL DISTRICT**



**ΠΙΝΑΚΑΣ 0.7 : ΚΟΙΝΕΣ ΕΠΙΧΕΙΡΗΣΕΙΣ ΚΑΙ ΟΙΚΟΔΟΜΟΤΕΧΝΙΚΑ ΕΡΓΑ**  
**ΚΑΤΑΝΟΜΗ ΑΣΦΑΛΙΣΜΕΝΩΝ\* ΑΝΑ ΓΕΩΓΡΑΦΙΚΗ ΠΕΡΙΦΕΡΕΙΑ ΚΑΙ ΥΠΗΚΟΟΤΗΤΑ**  
**TABLE 0.7 : ENTERPRISES & CONSTRUCTIONS**

**DISTRIBUTION OF INSURED POPULATION\* BY ADMINISTRATIONAL REGION & NATIONALITY**

ΠΕΡΙΦΕΡΕΙΕΣ ADMINISTRATIONAL REGIONS	Ελλάδα Greece	%	Χώρες ΕΕ EU Countries	%	Αλβανία Albania	%	Υπόλοιποι Others	%	Σύνολο Total	%
ΑΝΑΤ. ΜΑΚΕΔΟΝΙΑ EASTERN MAKEDONIA	63.701	3,66	1.059	3,27	1.729	1,77	935	1,90	67.424	3,51
ΚΕΝΤΡΙΚΗ ΜΑΚΕΔΟΝΙΑ CENTRAL MAKEDONIA	263.232	15,12	2.924	9,02	14.913	15,29	4.970	10,10	286.039	14,90
ΔΥΤΙΚΗ ΜΑΚΕΔΟΝΙΑ WESTERN MAKEDONIA	29.263	1,68	165	0,51	1.536	1,57	212	0,43	31.176	1,62
ΘΕΣΣΑΛΙΑ THESSALIA	76.936	4,42	846	2,61	4.164	4,27	553	1,12	82.499	4,30
ΗΠΕΙΡΟΣ IPIROS	35.194	2,02	266	0,82	1.580	1,62	459	0,93	37.499	1,95
ΙΟΝΙΑ ΝΗΣΙΑ IONIAN ISLANDS	20.151	1,16	499	1,54	1.879	1,93	339	0,69	22.868	1,19
ΔΥΤΙΚΗ ΕΛΛΑΔΑ WESTERN GREECE	65.930	3,79	734	2,26	2.633	2,70	623	1,27	69.920	3,64
ΣΤΕΡΕΑ ΕΛΛΑΔΑ CENTRAL GREECE	56.195	3,23	1.281	3,95	3.924	4,02	1.972	4,01	63.372	3,30
ΠΕΛΟΠΟΝΝΗΣΟΣ PELOPONNISSOS	54.390	3,12	2.523	7,78	4.043	4,15	1.286	2,61	62.242	3,24
ΑΤΤΙΚΗ ATTIKI	946.849	54,38	17.978	55,44	52.411	53,74	34.941	70,97	1.052.179	54,79
ΒΟΡΕΙΟ ΑΙΓΑΙΟ NORTHERN EGEO	18.396	1,06	300	0,93	1.172	1,20	294	0,60	20.162	1,05
ΝΟΤΙΟ ΑΙΓΑΙΟ SOUTHERN EGEO	33.098	1,90	1.153	3,56	3.406	3,49	1.012	2,06	38.669	2,01
ΚΡΗΤΗ KRITI	77.803	4,47	2.701	8,33	4.134	4,24	1.636	3,32	86.274	4,49
<b>ΜΕΡΙΚΟ ΣΥΝΟΛΟ SUB-TOTAL</b>	<b>1.741.138</b>	<b>100,00</b>	<b>32.429</b>	<b>100,00</b>	<b>97.524</b>	<b>100,00</b>	<b>49.232</b>	<b>100,00</b>	<b>1.920.323</b>	<b>100,00</b>
ΑΓΝΩΣΤΟ / UNKNOWN	51		0		0		2		53	
<b>ΣΥΝΟΛΟ / TOTAL</b>	<b>1.741.189</b>		<b>32.429</b>		<b>97.524</b>		<b>49.234</b>		<b>1.920.376</b>	

\* Ο αριθμός των ασφαλισμένων δεν είναι διακριτός ως προς τις κοινές επιχειρήσεις

\* The number of Insured Individuals is not distinct for the non-constructional enterprises

**ΠΙΝΑΚΑΣ 0.8 : ΚΟΙΝΕΣ ΕΠΙΧΕΙΡΗΣΕΙΣ ΚΑΙ ΟΙΚΟΔΟΜΟΤΕΧΝΙΚΑ ΕΡΓΑ**  
**ΚΑΤΑΝΟΜΗ ΑΣΦΑΛΙΣΜΕΝΩΝ\* ΑΝΑ ΟΙΚΟΝΟΜΙΚΗ ΔΡΑΣΤΗΡΙΟΤΗΤΑ ΚΑΙ ΥΠΗΚΟΟΤΗΤΑ**  
**TABLE 0.8 : ENTERPRISES & CONSTRUCTIONS**  
**DISTRIBUTION OF INSURED POPULATION BY ECONOMIC ACTIVITY & NATIONALITY**

Οικονομική δραστηριότητα		Ελλάδα Greece	%	Χώρες Ε.Ε. EU Countries	%	Αλβανία Albania	%	Υπόλοιποι Others	%	Σύνολο Total	%		Economic activity
Γεωργία, κτηνοτροφία, θήρα και σ.β.δ.	A	8.504	0,52	132	0,43	610	0,66	279	0,60	9.525	0,53	A	Agriculture, hunting and related service activities
Αλιεία	B	1.646	0,10	23	0,08	42	0,05	42	0,09	1.753	0,10	B	Fishing
Ορυχεία και Λατομεία	Γ	6.875	0,42	97	0,32	281	0,30	80	0,17	7.333	0,41	Γ	Mining & quarrying
Μεταποιητικές Βιομηχανίες	Δ	221.439	13,60	5.251	17,16	16.759	18,13	11.199	24,04	254.648	14,16	Δ	Manufacturing
Παροχή ηλ. ρεύματος φυσικού αερίου και νερού	E	32.196	1,98	53	0,17	165	0,18	67	0,14	32.481	1,81	E	Electricity, gas and water supply
Κατασκευές	ΣΤ	59.990	3,68	2.226	7,27	19.167	20,74	2.336	5,01	83.719	4,66	ΣΤ	Constructions
Χονδρικό και Λιανκό εμπόριο	Z	361.359	22,19	5.272	17,23	15.573	16,85	11.103	23,83	393.307	21,87	Z	Wholesale & retail trade
Ξενοδοχεία και Εστιατόρια	H	183.086	11,24	7.319	23,92	22.200	24,02	10.759	23,09	223.364	12,42	H	Hotels & restaurants
Μεταφορές, αποθήκευση και επικοινωνίες	Θ	119.006	7,31	1.604	5,24	3.087	3,34	2.060	4,42	125.757	6,99	Θ	Transport storage & communications
Ενδιάμεσοι χρηματοπιστωτικοί οργανισμοί	I	62.999	3,87	280	0,91	200	0,22	207	0,44	63.686	3,54	I	Financial intermediation
Διαχείριση ακίνητης περιουσίας	K	150.563	9,25	4.055	13,25	7.174	7,76	3.969	8,52	165.761	9,22	K	Real estate, renting and business activities
Δημόσια διοίκηση και άμυνα	Λ	102.597	6,30	334	1,09	519	0,56	227	0,49	103.677	5,77	Λ	Public administration & defence, compulsory social security
Εκπαίδευση	M	112.743	6,92	1.345	4,40	1.379	1,49	735	1,58	116.202	6,46	M	Education
Υγεία και κοινωνική μέριμνα	N	103.153	6,33	956	3,12	1.651	1,79	1.036	2,22	106.796	5,94	N	Health & social work
Άλλες δραστηριότητες	Ξ	98.977	6,08	1.514	4,95	3.363	3,64	2.322	4,98	106.176	5,90	Ξ	Other community, social and personal service activities
Ιδιωτικά νοικοκυριά	O	1.729	0,11	54	0,18	234	0,25	69	0,15	2.086	0,12	O	Private households with employed persons
Ετερόδοκοι οργανισμοί	Π	999	0,06	87	0,28	11	0,01	102	0,22	1.199	0,07	Π	Extra territorial organizations & bodies
Άγνωστο		633	0,04	0	0,00	0	0,00	0	0,00	633	0,04		Unknown
<b>Σύνολο</b>		<b>1.628.494</b>	<b>100,00</b>	<b>30.602</b>	<b>100,00</b>	<b>92.415</b>	<b>100,00</b>	<b>46.592</b>	<b>100,00</b>	<b>1.798.103</b>	<b>100,00</b>		<b>Total</b>

\* Ο αριθμός των ασφαλισμένων είναι διακριτός

\* The number of insured individuals is distinct

ΠΑΡΑΤΗΡΗΣΕΙΣ\_ΩΣ ΠΡΟΣ ΤΗΝ ΟΙΚΟΝΟΜΙΚΗ ΔΡΑΣΤΗΡΙΟΤΗΤΑ ΕΡΓΟΔΟΤΗ

1. Στο Σύνολο των ασφαλισμένων, ποσοστό 21,87%, απασχολείται : Χονδρικό και Λιανκό εμπόριο και 14,16% : Μεταποιητικές Βιομηχανίες
2. Στους Έλληνες, ποσοστό 22,19% απασχολείται : Χονδρικό και Λιανκό εμπόριο και 13,6% : Μεταποιητικές Βιομηχανίες
3. Στους υπηκόους των άλλων χωρών της Ε.Ε, ποσοστό 23,92% απασχολείται : Ξενοδοχεία και Εστιατόρια και 17,23% : Χονδρικό και Λιανκό εμπόριο
4. Στους Αλβανούς, ποσοστό 24,02% απασχολείται : Ξενοδοχεία και Εστιατόρια και 20,74% : Κατασκευές
5. Στους υπόλοιπους αλλοδαπούς εργαζόμενους, ποσοστό 24,04% απασχολείται : Μεταποιητικές Βιομηχανίες και 23,83% : Χονδρικό και Λιανκό εμπόριο

COMMENTS ON EMPLOYER'S ECONOMIC ACTIVITY

- 1) 21,87% of Insured Population is employed in 'Wholesale & retail trade' and 14,16% in 'Manufacturing'
- 2) 22,19% of Insured Greeks is employed in 'Wholesale & retail trade', 13,6% in 'Manufacturing'
- 3) 23,92% of insured EU citizens is employed in 'Hotels & restaurants', 17,23% in 'Wholesale & retail trade'
- 4) 24,02% of insured Albanians is employed in 'Hotels & restaurants' and 20,74% in 'Constructions'
- 5) 24,04% of the insured foreigner workers is employed in 'Manufacturing' and 23,83% in 'Wholesale & retail trade'

**ΠΙΝΑΚΑΣ 0.9 : ΚΟΙΝΕΣ ΕΠΙΧΕΙΡΗΣΕΙΣ ΚΑΙ ΟΙΚΟΔΟΜΟΤΕΧΝΙΚΑ ΕΡΓΑ**  
**ΚΑΤΑΝΟΜΗ ΑΣΦΑΛΙΣΜΕΝΩΝ ΑΝΑ ΕΠΑΓΓΕΛΜΑ ΚΑΙ ΥΠΗΚΟΟΤΗΤΑ**  
**TABLE 0.9 : ENTERPRISES & CONSTRUCTIONS**  
**DISTRIBUTION OF INSURED POPULATION BY OCCUPATION & NATIONALITY**

Επάγγελμα		Ελλάδα Greece	%	Χώρες Ε.Ε. EU Countries	%	Αλβανία Albania	%	Υπόλοιποι Others	%	Σύνολο Total	%		OCCUPATION
Μέλη των βουλευομένων σωμάτων και ανώτερα διοικητικά στελέχη της Δημόσιας Διοίκησης και των οργανισμών ειδικών συμφερόντων	1	9.365	0,58	193	0,63	17	0,02	117	0,25	9.692	0,54	1	Legislators and senior officials
Πρόσωπα που ασκούν επιστημονικά, καλλιτεχνικά και συναφή επαγγέλματα	2	173.170	10,63	1.762	5,76	478	0,52	933	2,00	176.343	9,81	2	Scientific, artistic and related professions
Τεχνολόγοι, τεχνικοί βοηθοί και ασκούντες επαγγέλματα	3	184.376	11,32	1.406	4,59	1.998	2,16	1.285	2,76	189.065	10,51	3	Physical and engineering science associate professionals
Υπάλληλοι γραφείου	4	447.806	27,50	5.289	17,28	5.123	5,54	5.328	11,44	463.546	25,78	4	Office clerks
Απασχολούμενοι στην παροχή υπηρεσιών και πωλητές σε καταστήματα και υπαίθριες αγορές	5	334.858	20,56	7.014	22,92	21.415	23,17	10.715	23,00	374.002	20,80	5	Provision of services, and Salespersons in stores and outdoor markets
Ειδικευμένοι γεωργοί, κτηνοτρόφοι, δασοκόμοι και αλιείς	6	4.733	0,29	107	0,35	622	0,67	235	0,50	5.697	0,32	6	Specialized farmers, foresters, fishermen and cattlemans
Ειδικευμένοι τεχνίτες και ασε	7	110.861	6,81	2.425	7,92	8.761	9,48	4.561	9,79	126.608	7,04	7	Skilled laborers
Χειριστές σταθερών βιομηχανικών εγκαταστάσεων, μηχανημάτων και εξοπλισμού και συναρμολογητές	8	129.759	7,97	1.831	5,98	7.126	7,71	2.653	5,69	141.369	7,86	8	Stationery-plant and related operators
Ανειδίκευτοι εργάτες, χειρώνακτες και μικροεπαγγελματίες	9	229.756	14,11	10.568	34,53	46.841	50,69	20.759	44,55	307.924	17,12	9	Unskilled laborers, manual laborers and small professionals
Ένοπλες δυνάμεις	0	31	0,00	0	0,00	0	0,00	0	0,00	31	0,00	0	Armed forces
Άγνωστο		3.779	0,23	7	0,02	34	0,04	6	0,01	3.826	0,21		Unknown
<b>Σύνολο</b>		<b>1.628.494</b>	<b>100,00</b>	<b>30.602</b>	<b>100,00</b>	<b>92.415</b>	<b>100,00</b>	<b>46.592</b>	<b>100,00</b>	<b>1.798.103</b>	<b>100,00</b>		<b>Total</b>

\* Ο αριθμός των ασφαλισμένων είναι διακριτός

\* The number of insured individuals is distinct

ΠΑΡΑΤΗΡΗΣΕΙΣ ΩΣ ΠΡΟΣ ΤΗ ΚΑΤΑΝΟΜΗ ΕΠΑΓΓΕΛΜΑΤΩΝ

1. Στο Σύνολο των ασφαλισμένων οι : Υπάλληλοι γραφείου 25,78% & οι Απασχολούμενοι στην παροχή υπηρεσιών και πωλητές σε καταστήματα και υπαίθριες αγορές είναι 20,8% .
2. Στους Έλληνες ασφαλισμένους, οι Υπάλληλοι γραφείου είναι 27,5% και οι Απασχολούμενοι στην παροχή υπηρεσιών και πωλητές σε καταστήματα και υπαίθριες αγορές είναι 20,56%.
3. Στους Υπηκόους των άλλων χωρών της Ε.Ε. οι Ανειδίκευτοι εργάτες, χειρώνακτες και μικροεπαγγελματίες είναι 34,53% και οι Απασχολούμενοι στην παροχή υπηρεσιών και πωλητές σε καταστήματα και υπαίθριες αγορές είναι 22,92%.
4. Στους Αλβανούς, οι Ανειδίκευτοι εργάτες, χειρώνακτες και μικροεπαγγελματίες είναι 50,69% και οι Απασχολούμενοι στην παροχή υπηρεσιών και πωλητές σε καταστήματα και υπαίθριες αγορές είναι 23,17%.
5. Στους Υπόλοιπους αλλοδαπούς, οι Ανειδίκευτοι εργάτες, χειρώνακτες και μικροεπαγγελματίες είναι 44,55% & οι Απασχολούμενοι στην παροχή υπηρεσιών και πωλητές σε καταστήματα και υπαίθριες αγορές είναι 23%.

COMMENTS ON OCCUPATION DISTRIBUTION

- 1) 25,78% of Insured Population is employed as 'Office clerks' and 20,8% as 'Provision of services, and Salespersons in stores and outdoor markets' .
- 2) 27,5% of insured Greeks is employed as 'Office clerks' and 20,56% as 'Provision of services, and Salespersons in stores and outdoor markets' .
- 3) 34,53% of insured EU citizens is employed as 'Unskilled laborers, manual laborers and small professionals' and 22,92% as 'Provision of services, and Salespersons in stores and outdoor markets' .
- 4) 50,69% of insured Albanians individuals is employed as 'Unskilled laborers, manual laborers and small professionals' and 23,17% as 'Provision of services, and Salespersons in stores and outdoor markets' .
- 5) 44,55% of insured Foreigner workers is employed as 'Unskilled laborers, manual laborers and small professionals' and 23% as 'Provision of services, and Salespersons in stores and outdoor markets' .



***ΤΜΗΜΑ Ι:***  
***Κοινές Επιχειρήσεις με 10 Μισθωτούς***  
***και Άνω***

***SECTION I:***  
***Enterprises with 10 or more employees***



**ΠΙΝΑΚΑΣ Ι.1 : ΚΟΙΝΕΣ ΕΠΙΧΕΙΡΗΣΕΙΣ ΜΕ 10 ΜΙΣΘΩΤΟΥΣ ΚΑΙ ΑΝΩ  
ΑΡΙΘΜΟΣ ΕΠΙΧΕΙΡΗΣΕΩΝ ΚΑΙ ΑΡΙΘΜΟΣ ΑΣΦΑΛΙΣΜΕΝΩΝ**  
**TABLE I.1 : ENTERPRISES WITH 10 OR MORE EMPLOYEES  
NUMBER OF ENTERPRISES & NUMBER OF INSURED INDIVIDUALS**

Αρ. Επιχειρήσεων <sup>(1)</sup> No of Enterprises <sup>(1)</sup>	Αριθμός Ασφαλισμένων <sup>(2)</sup> Number of Insured Individuals <sup>(2)</sup>		
	Ανδρες Males	Γυναίκες Females	Σύνολο Total
29.166	696.415	611.620	1.308.035

<sup>(1)</sup> Ως αριθμός επιχειρήσεων έχει ληφθεί ο αριθμός των εδρών των επιχειρήσεων (διακριτοί Αρ.Μητρ.Εργοδότη).

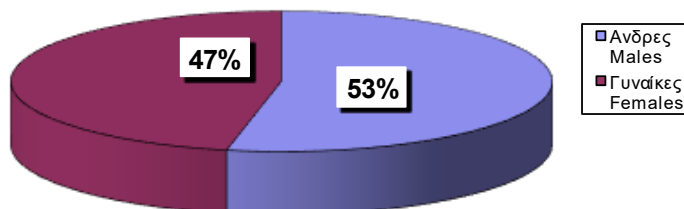
<sup>(2)</sup> Ο αριθμός ασφαλισμένων αφορά τους διακριτούς ασφαλισμένους, δηλ. αν ένας ασφαλισμένος απασχολείται σε περισσότερους από έναν εργοδότη, προσμετράται μία μόνο φορά.

<sup>(1)</sup> The number of enterprises refers to the number of companies' head offices ; (different Employer Registration Numbers)

<sup>(2)</sup> The number of insured individuals is distinct, i.e. if an employee is employed to more than one employers he is counted once

**ΔΙΑΓΡΑΜΜΑ Ι.1.1 : ΚΑΤΑΝΟΜΗ ΑΝΔΡΩΝ ΚΑΙ ΓΥΝΑΙΚΩΝ  
ΕΠΙ ΤΟΥ ΣΥΝΟΛΟΥ ΔΙΑΚΡΙΤΩΝ ΑΣΦΑΛΙΣΜΕΝΩΝ (2)**

**CHART I.1.1 : DISTRIBUTION OF INSURED POPULATION BY  
SEX (2)**



ΠΙΝΑΚΑΣ Ι.2 : ΚΟΙΝΕΣ ΕΠΙΧΕΙΡΗΣΕΙΣ ΜΕ 10 ΜΙΣΘΩΤΟΥΣ ΚΑΙ ΑΝΩ  
ΑΡΙΘΜΟΣ ΑΣΦΑΛΙΣΜΕΝΩΝ ΣΤΟ ΙΚΑ-ΕΤΑΜ ΚΑΤΑ ΤΥΠΟ ΑΠΑΣΧΟΛΗΣΗΣ, ΦΥΛΟ, ΜΕΣΗ ΑΠΑΣΧΟΛΗΣΗ ΚΑΙ ΜΕΣΟ ΗΜΕΡΟΜΙΣΘΙΟ  
TABLE I.2 : ENTERPRISES WITH 10 OR MORE EMPLOYEES

INSURED INDIVIDUALS, AVERAGE EMPLOYMENT (DAYS) & AVERAGE WAGE BY SEX & TYPE OF EMPLOYMENT (FULL/PART TIME)

Τύπος Απασχόλησης Employment Type	Φύλο Sex	Αριθμός Ασφαλισμένων <sup>(1)</sup> Number of Insured Individuals <sup>(1)</sup>	Ημέρες Εργασίας Working Days	Αποδοχές (Τακτικές) Salaries	Μέση Απασχόληση Average Employment (Days)	Μέσο Ημερομίσθιο (Τακτικών Αποδοχών) Average Wage	Μέσες Μηνιαίες Τακτικές Αποδοχές Average Monthly Salary
Πλήρης Απασχόληση <sup>(2)</sup> Full Time <sup>(2)</sup>	Ανδρες Males	590.454	13.909.998	837.834.598,55	23,56	60,23	1418,97
	Γυναίκες Females	455.685	10.622.168	533.362.342,08	23,31	50,21	1170,46
	Σύνολο Total	1.046.139	24.532.166	1.371.196.940,63	23,45	55,89	1310,72
Μερική Απασχόληση <sup>(2)</sup> Part Time <sup>(2)</sup>	Ανδρες Males	133.698	2.107.291	58.702.400,16	15,76	27,86	439,07
	Γυναίκες Females	175.435	3.202.127	82.478.195,68	18,25	25,76	470,14
	Σύνολο Total	309.133	5.309.418	141.180.595,84	17,18	26,59	456,70
Σύνολο Total	Ανδρες Males	723.786	16.017.461	896.541.294,56	22,13	55,97	1238,68
	Γυναίκες Females	630.830	13.825.205	615.864.209,26	21,92	44,55	976,28
	Σύνολο Total	1.354.616	29.842.666	1.512.405.503,82	22,03	50,68	1116,48

<sup>(1)</sup> Ο αριθμός των ασφαλισμένων δεν είναι διακριτός, επειδή ο ίδιος ασφαλισμένος μπορεί να μετρηθεί τόσες φορές όσοι είναι και οι εργοδότες του

<sup>(2)</sup> Ως ασφαλισμένοι με "πλήρη απασχόληση" έχει ληφθεί ο αριθμός των ασφαλισμένων του ΙΚΑ που εργάζονται με πλήρες ωράριο ανεξάρτητα από τον αριθμό των ημερών εβδομαδιαίως, άλλως θεωρούνται ως εργαζόμενοι με "μερική απασχόληση"

#### ΠΑΡΑΤΗΡΗΣΕΙΣ:

- Από τα στοιχεία του παραπάνω πίνακα προκύπτει ότι από τους εργαζόμενους με πλήρες ωράριο το 56,44% είναι άνδρες, ενώ από τους εργαζόμενους με μειωμένο ωράριο το 56,75% είναι γυναίκες.
- Από τα παραπάνω στοιχεία προκύπτει ότι το ημερομίσθιο από τακτικές αποδοχές των γυναικών για την απασχόληση με πλήρες ωράριο είναι το 83,36% του αντίστοιχου ημερομισθίου των ανδρών, ενώ για την απασχόληση με μειωμένο ωράριο είναι το 92,46%.
- Στο " ΣΥΝΟΛΟ \* " περιλαμβάνονται οι μισθωτοί με πλήρη και μερική απασχόληση καθώς και εκείνοι για τους οποίους δεν έχει δηλωθεί ή είναι λάθος ο τύπος της απασχόλησης

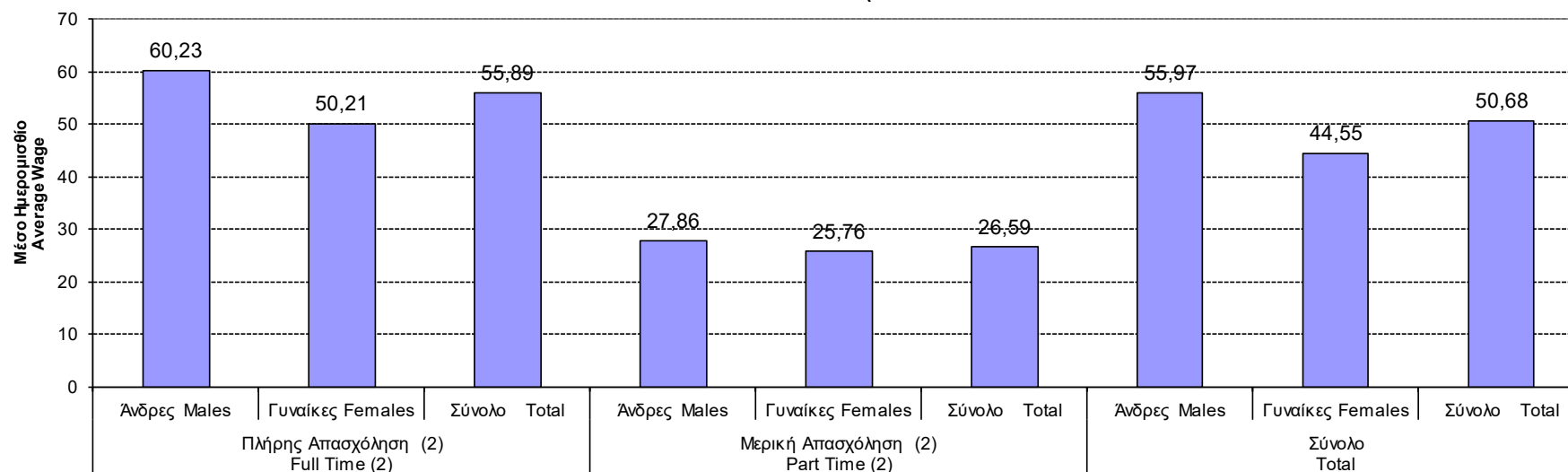
<sup>(1)</sup> The number of insured individuals is not distinct, therefore a person is counted as many times as his employers

<sup>(2)</sup> Full time employees are those who work full time regardless of the number of working days per week, in any other case, they are considered as part time employees

#### COMMENTS:

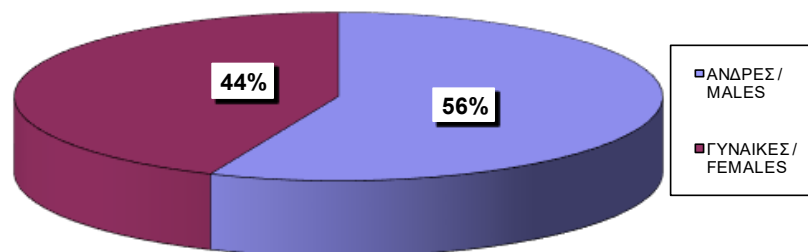
- From the above table we conclude that 56,44% of the employees with full-time employment are males and from those with part-time employment 56,75% are females
- The average wage per day (excluding bonuses/overtimes/leave benefits) earned by women employed full time is 83,36% of the average wage per day earned by men, while in part-time employment this comes to 92,46%.
- The 'TOTAL' includes all salaried employees with full or part time employment and those with missing or incorrect type of employment

**ΔΙΑΓΡΑΜΜΑ Ι.2.1 : ΜΕΣΟ ΗΜΕΡΟΜΙΣΘΙΟ (ΤΑΚΤΙΚΩΝ ΑΠΟΔΟΧΩΝ)**  
**CHART I.2.1: AVERAGE WAGE (EXCLUDING**

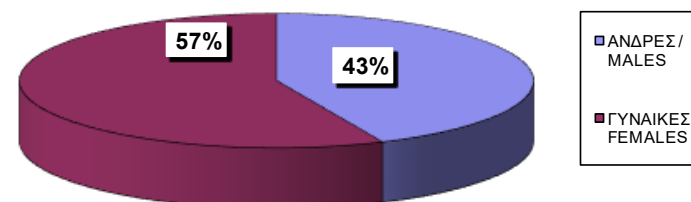


Τύπος Απασχόλησης και Φύλο / Type of employment & Sex

**ΔΙΑΓΡΑΜΜΑ Ι.2.2 : ΠΛΗΡΗΣ**  
**CHART I.2.2 : FULL-TIME**



**ΔΙΑΓΡΑΜΜΑ Ι.2.3 : ΜΕΡΙΚΗ**  
**CHART I.2.3 : PART-TIME**



ΔΕΚΕΜΒΡΙΟΣ 2015 / DECEMBER 2015

ΠΙΝΑΚΑΣ Ι.3 : ΚΟΙΝΕΣ ΕΠΙΧΕΙΡΗΣΕΙΣ ΜΕ 10 ΜΙΣΘΩΤΟΥΣ ΚΑΙ ΑΝΩ - ΠΛΗΡΗΣ ΑΠΑΣΧΟΛΗΣΗ  
ΑΡΙΘΜΟΣ ΑΣΦΑΛΙΣΜΕΝΩΝ, ΜΕΣΗ ΑΠΑΣΧΟΛΗΣΗ ΚΑΙ ΜΕΣΟ ΗΜΕΡΟΜΙΣΘΙΟ ΑΝΑ ΟΙΚΟΝΟΜΙΚΗ ΔΡΑΣΤΗΡΙΟΤΗΤΑ ΕΡΓΟΔΟΤΗ ΚΑΙ ΦΥΛΟ ΑΣΦΑΛΙΣΜΕΝΟΥ  
TABLE I.3 : ENTERPRISES WITH 10 OR MORE EMPLOYEES - FULL TIME EMPLOYMENT

INSURED INDIVIDUALS, AVERAGE EMPLOYMENT (DAYS), AVERAGE WAGE BY SEX & EMPLOYER'S ECONOMIC ACTIVITY

ΚΩΔ COD	Οικονομική Δραστηριότητα	Αριθμός Επιχειρήσεων <sup>(1)</sup> No of Enterprises	Αριθμός Ασφαλισμένων <sup>(2)</sup>				Μέση Απασχόληση <sup>(3)</sup>			Μέσο Ημερομίσθιο <sup>(3)</sup>			Economic Activity
			Άνδρες Males	Γυναίκες Females	Σύνολο Total	%	Άνδρες Males	Γυναίκες Females	Σύνολο Total	Άνδρες Males	Γυναίκες Females	Σύνολο Total	
	ΑΓΝΩΣΤΗ	0	0	0	0	0,00	0,00	0,00	0,00	0,00	0,00	0,00	UNKNOWN
01	ΓΕΩΡΓΙΑ, ΚΤΗΝΟΤΡΟΦΙΑ, ΘΗΡΑ ΚΑΙ Σ.Β.Δ.	235	2.609	905	3.514	0,34	21,62	22,79	21,92	47,50	48,51	47,77	AGRICULTURE, HUNTING AND RELATED SERVICE ACTIVITIES
02	ΔΑΣΟΚΟΜΙΑ, ΥΛΟΤΟΜΙΑ ΚΑΙ ΣΥΝΑΦΕΙΣ ΔΡΑΣΤΗΡΙΟΤΗΤΕΣ	30	248	64	312	0,03	21,30	19,14	20,86	34,64	37,36	35,15	FORESTRY, LOGGING AND RELATED SERVICES
05	ΑΛΕΙΑ, ΕΚΜΕΤΑΛΛΕΥΣΗ ΙΧΘΥΟΤΡΟΦΕΙΩΝ ΚΑΙ ΜΟΝΑΔΩΝ ΠΑΡΑΓΩΓΗΣ ΓΟΝΟΥ Β.Δ.Σ. ΜΕ ΤΗΝ ΑΛΕΙΑ.	33	1.062	337	1.399	0,13	24,73	24,17	24,60	65,30	56,10	63,12	FISHING, OPERATION OF FISH HATCHERIES AND FISH FARMS; SERVICE ACTIVITIES INCIDENTAL TO FISHING
10	ΕΞΟΡΥΞΗ ΑΝΘΡΑΚΑ ΚΑΙ ΛΙΓΝΙΤΗ, ΕΞΟΡΥΞΗ ΤΥΡΦΗΣ.	19	521	50	571	0,05	24,92	24,56	24,89	43,94	47,74	44,27	MINING OF COAL AND LIGNITE
11	ΑΝΤΛΗΣΗ ΑΡΓΟΥ ΠΕΤΡΕΛΑΙΟΥ ΚΑΙ ΦΥΣΙΚΟΥ ΑΕΡΙΟΥ, Β.Δ.Σ. ΜΕ ΤΗΝ ΑΝΤΛΗΣΗ ΠΕΤΡΕΛΑΙΟΥ ΚΑΙ ΦΥΣΙΚΟΥ ΑΕΡΙΟΥ, ΜΕ ΕΞΑΙΡΕΣΗ ΤΙΣ ΜΕΛΕΤΕΣ	6	331	12	343	0,03	24,08	25,00	24,11	90,17	70,09	89,44	EXTRACTION OF CRUDE PETROLEUM AND NATURAL GAS; SERVICE ACTIVITIES INCIDENTAL TO OIL AND GAS EXTRACTION, EXCLUDING SURVEYING
12	ΕΞΟΡΥΞΗ ΜΕΤΑΛΛΕΥΜΑΤΩΝ ΟΥΡΑΝΙΟΥ ΚΑΙ ΘΟΡΙΟΥ	0	0	0	0	0,00	0,00	0,00	0,00	0,00	0,00	0,00	MINING OF URANIUM AND THORIUM ORES
13	ΕΞΟΡΥΞΗ ΜΕΤΑΛΛΟΥΧΩΝ ΜΕΤΑΛΛΕΥΜΑΤΩΝ	17	1.886	237	2.123	0,20	25,14	21,87	24,78	81,58	65,79	80,03	MINING OF METAL ORES
14	ΆΛΛΕΣ ΕΞΟΡΥΚΤΙΚΕΣ ΚΑΙ ΛΑΤΟΜΙΚΕΣ ΔΡΑΣΤΗΡΙΟΤΗΤΕΣ	144	3.195	306	3.501	0,34	23,07	24,30	23,18	63,95	61,42	63,72	OTHER MINING AND QUARRYING
15	ΒΙΟΜΗΧΑΝΙΑ ΤΡΟΦΙΜΩΝ ΚΑΙ ΠΟΤΩΝ.	2.023	38.535	22.967	61.502	5,90	24,31	23,50	24,01	51,63	41,00	47,75	MANUFACTURE OF FOOD PRODUCTS AND BEVERAGES
16	ΠΑΡΑΓΩΓΗ ΠΡΟΙΟΝΤΩΝ ΚΑΠΝΟΥ	10	1.554	747	2.301	0,22	24,29	21,36	23,34	79,23	60,03	73,52	MANUFACTURE OF TOBACCO PRODUCTS
17	ΠΑΡΑΓΩΓΗ ΚΛΩΣΤΟΥΦΑΝΤΟΥΡΓΙΚΩΝ ΥΛΩΝ	168	3.243	1.220	4.463	0,43	25,05	24,18	24,81	45,85	39,49	44,16	MANUFACTURE OF TEXTILES
18	ΚΑΤΑΣΚΕΥΗ ΕΙΔΩΝ ΕΝΔΥΣΗΣ, ΚΑΤΕΡΓΑΣΙΑ ΚΑΙ ΒΑΦΗ ΓΟΥΝΑΡΙΚΩΝ	341	1.802	2.829	4.631	0,44	23,65	23,76	23,71	42,25	41,06	41,52	MANUFACTURE OF WEARING APPAREL; DRESSING AND DYEING OF FUR
19	ΚΑΤΕΡΓΑΣΙΑ ΚΑΙ ΔΕΨΗ ΔΕΡΜΑΤΟΣ, ΚΑΤΑΣΚΕΥΗ ΕΙΔΩΝ ΤΑΞΙΔΙΟΥ (ΑΠΟΣΚΕΥΩΝ), ΤΣΑΝΤΩΝ, ΕΙΔΩΝ ΣΕΛΟΠΟΙΑΣ, ΕΙΔΩΝ ΣΑΓΜΑΤΟΠΟΙΑΣ ΚΑΙ ΥΠΟΔΗΜΑΤΩΝ	63	817	484	1.301	0,12	23,43	23,53	23,47	41,82	40,69	41,40	TANNING AND DRESSING OF LEATHER ; MANUFACTURE OF LUGGAGE, HANDBAGS, SADDLERY, HARNESS AND FOOTWEAR
20	ΒΙΟΜΗΧΑΝΙΑ ΞΥΛΟΥ ΚΑΙ ΚΑΤΑΣΚΕΥΗ ΠΡΟΙΟΝΤΩΝ ΑΠΟ ΞΥΛΟ ΚΑΙ ΦΕΛΛΟ, ΕΚΤΟΣ ΑΠΟ ΤΑ ΕΠΙΠΛΑ ΚΑΤΑΣΚΕΥΗ ΕΙΔΩΝ ΚΑΛΑΘΟΠΟΙΑΣ ΚΑΙ ΣΠΑΡΤΟΠΛΕΚΤΙΚΗΣ	137	1.852	372	2.224	0,21	23,25	23,16	23,24	41,90	39,09	41,43	MANUFACTURE OF WOOD AND OF PRODUCTS OF WOOD AND CORK, EXCEPT FURNITURE; MANUFACTURE OF ARTICLES OF STRAW AND PLAITING MATERIALS
21	ΠΑΡΑΓΩΓΗ ΧΑΡΤΟΠΟΛΤΟΥ, ΧΑΡΤΙΟΥ ΚΑΙ ΠΡΟΙΟΝΤΩΝ ΑΠΟ ΧΑΡΤΙ	149	4.791	1.316	6.107	0,59	25,12	24,52	24,99	52,78	47,94	51,75	MANUFACTURE OF PULP, PAPER AND PAPER PRODUCTS

ΚΩΔ COD	Οικονομική Δραστηριότητα	Αριθμός Επιχειρήσεων <sup>(1)</sup> No of Enterprises	Αριθμός Ασφαλισμένων <sup>(2)</sup>				Μέση Απασχόληση <sup>(3)</sup>			Μέσο Ημερομίσθιο <sup>(3)</sup>			Economic Activity
			Άνδρες Males	Γυναίκες Females	Σύνολο Total	%	Άνδρες Males	Γυναίκες Females	Σύνολο Total	Άνδρες Males	Γυναίκες Females	Σύνολο Total	
22	ΕΚΔΟΣΕΙΣ,ΕΚΤΥΠΩΣΕΙΣ ΚΑΙ ΑΝΑΠΑΡΑΓΩΓΗ ΠΡΟΕΓΓΕΓΡΑΜΜΕΝΩΝ ΜΕΣΩΝ ΕΓΓΡΑΦΗΣ ΗΧΟΥ ΚΑΙ ΕΙΚΟΝΑΣ ΚΑΙ ΜΕΣΩΝ ΠΛΗΡΟΦΟΡΙΚΗΣ.	453	6.633	3.816	10.449	1,00	24,77	24,13	24,54	56,33	50,48	54,23	PUBLISHING, PRINTING AND REPRODUCTION OF RECORDED MEDIA
23	ΠΑΡΑΓΩΓΗ ΟΠΤΑΝΘΡΑΚΑ (ΚΩΚ),ΠΡΟΙΟΝΤΩΝ ΔΙΥΛΙΣΗΣ ΠΕΤΡΕΛΑΙΟΥ ΚΑΙ ΠΥΡΗΝΙΚΩΝ ΚΑΥΣΙΜΩΝ.	51	3.996	659	4.655	0,45	24,56	24,35	24,53	112,63	91,85	109,71	MANUFACTURE OF COKE, REFINED PETROLEUM PRODUCTS AND NUCLEAR FUEL
24	ΠΑΡΑΓΩΓΗ ΧΗΜΙΚΩΝ ΟΥΣΙΩΝ ΚΑΙ ΠΡΟΙΟΝΤΩΝ	351	11.269	6.603	17.872	1,72	24,79	24,84	24,81	73,05	66,06	70,47	MANUFACTURE OF CHEMICALS AND CHEMICALS PRODUCTS
25	ΚΑΤΑΣΚΕΥΗ ΠΡΟΙΟΝΤΩΝ ΑΠΟ ΕΛΑΣΤΙΚΟ (ΚΑΟΥΤΣΟΥΚ) ΚΑΙ ΠΛΑΣΤΙΚΕΣ ΥΛΕΣ.	251	6.485	2.008	8.493	0,82	24,65	24,41	24,59	52,10	46,27	50,73	MANUFACTURE OF RUBBER AND PLASTIC PRODUCTS
26	ΚΑΤΑΣΚΕΥΗ ΑΛΩΝ ΠΡΟΙΟΝΤΩΝ ΑΠΟ ΜΗ ΜΕΤΑΛΛΙΚΑ ΟΡΥΚΤΑ.	300	7.461	1.086	8.547	0,82	24,11	24,25	24,12	62,22	59,71	61,90	MANUFACTURE OF OTHER NON-METALLIC MINERAL PRODUCTS
27	ΠΑΡΑΓΩΓΗ ΒΑΣΙΚΩΝ ΜΕΤΑΛΛΩΝ	75	4.332	475	4.807	0,46	24,75	24,55	24,73	71,63	58,48	70,34	MANUFACTURE OF BASIC METALS
28	ΚΑΤΑΣΚΕΥΗ ΜΕΤΑΛΛΙΚΩΝ ΠΡΟΙΟΝΤΩΝ,ΜΕ ΕΞΑΙΡΕΣΗ ΤΑ ΜΗΧΑΝΗΜΑΤΑ ΚΑΙ ΤΑ ΕΙΔΗ ΕΞΟΠΛΙΣΜΟΥ.	578	13.422	2.188	15.610	1,50	24,53	24,40	24,52	53,27	49,63	52,76	MANUFACTURE OF FABRICATED METAL PRODUCTS, EXCEPT MACHINERY AND EQUIPMENT
29	ΚΑΤΑΣΚΕΥΗ ΜΗΧΑΝΗΜΑΤΩΝ ΚΑΙ ΕΙΔΩΝ ΕΞΟΠΛΙΣΜΟΥ Μ.Α.Κ.	396	7.244	1.188	8.432	0,81	24,61	24,02	24,53	53,69	52,20	53,49	MANUFACTURE OF MACHINERY AND EQUIPMENT
30	ΚΑΤΑΣΚΕΥΗ ΜΗΧΑΝΩΝ ΓΡΑΦΕΙΟΥ ΚΑΙ ΗΛΕΚΤΡΟΝΙΚΩΝ ΥΠΟΛΟΓΙΣΤΩΝ	19	192	88	280	0,03	24,18	24,61	24,31	57,59	43,19	53,01	MANUFACTURE OF OFFICE MACHINERY AND COMPUTERS
31	ΚΑΤΑΣΚΕΥΗ ΗΛΕΚΤΡΙΚΩΝ ΜΗΧΑΝΩΝ ΚΑΙ ΣΥΣΚΕΥΩΝ Μ.Α.Κ.	136	3.611	876	4.487	0,43	25,06	24,70	24,99	57,92	51,80	56,74	MANUFACTURE OF ELECTRICAL MACHINERY AND APPARATUS N.E.C
32	ΚΑΤΑΣΚΕΥΗ ΕΞΟΠΛΙΣΜΟΥ ΚΑΙ ΣΥΣΚΕΥΩΝ ΡΑΔΙΟΦΩΝΙΑΣ, ΤΗΛΕΟΡΑΣΗΣ ΚΑΙ ΕΠΙΚΟΙΝΩΝΙΩΝ.	49	1.321	448	1.769	0,17	24,69	23,89	24,49	64,20	52,26	61,25	MANUFACTURE OF RADIO TELEVISION AND COMMUNICATION EQUIPMENT AND APPARATUS
33	ΚΑΤΑΣΚΕΥΗ ΙΑΤΡΙΚΩΝ ΟΡΓΑΝΩΝ, ΟΡΓΑΝΩΝ ΑΚΡΙΒΕΙΑΣ ΚΑΙ ΟΠΤΙΚΩΝ ΟΡΓΑΝΩΝ, ΚΑΤΑΣΚΕΥΗ ΡΟΛΟΓΙΩΝ ΚΑΘΕ ΕΙΔΟΥΣ.	97	1.054	665	1.719	0,16	24,95	23,36	24,33	61,09	41,47	53,81	MANUFACTURE OF MEDICAL, PRECISION AND OPTICAL INSTRUMENTS, WATCHES AND CLOCKS
34	ΚΑΤΑΣΚΕΥΗ ΑΥΤΟΚΙΝΗΤΩΝ ΟΧΗΜΑΤΩΝ, ΚΑΤΑΣΚΕΥΗ ΡΥΜΟΥΛΚΟΥΜΕΝΩΝ ΚΑΙ ΗΜΙΡΥΜΟΥΛΚΟΥΜΕΝΩΝ ΟΧΗΜΑΤΩΝ.	35	713	107	820	0,08	24,36	23,57	24,26	54,48	54,83	54,53	MANUFACTURE OF MOTOR VEHICLES, TRAILERS AND SEMI-TRAILERS
35	ΚΑΤΑΣΚΕΥΗ ΛΟΙΠΟΥ ΕΞΟΠΛΙΣΜΟΥ ΜΕΤΑΦΟΡΩΝ	214	7.297	664	7.961	0,76	20,85	22,89	21,02	64,47	53,82	63,50	MANUFACTURE OF OTHER TRANSPORT EQUIPMENT
36	ΚΑΤΑΣΚΕΥΗ ΕΠΙΠΛΩΝ, ΛΟΙΠΕΣ ΒΙΟΜΗΧΑΝΙΕΣ Μ.Α.Κ.	225	2.664	1.023	3.687	0,35	23,63	23,87	23,69	42,01	43,85	42,52	MANUFACTURE OF FURNITURE; MANUFACTURING N.E.C
37	ΑΝΑΚΥΚΛΩΣΗ	89	1.725	432	2.157	0,21	24,24	24,75	24,34	41,30	38,69	40,77	RECYCLING
40	ΠΑΡΟΧΗ ΗΛΕΚΤΡΙΚΟΥ ΡΕΥΜΑΤΟΣ ΦΥΣΙΚΟΥ ΑΕΡΙΟΥ,ΑΤΜΟΥ ΚΑΙ ΖΕΣΤΟΥ ΝΕΡΟΥ	116	17.686	4.912	22.598	2,17	24,64	24,72	24,66	99,14	89,66	97,07	ELECTRICITY, GAS STEAM AND HOT WATER SUPPLY

ΚΩΔ COD	Οικονομική Δραστηριότητα	Αριθμός Επιχειρήσεων <sup>(1)</sup> No of Enterprises	Αριθμός Ασφαλισμένων <sup>(2)</sup>				Μέση Απασχόληση <sup>(3)</sup>			Μέσο Ημερομίσθιο <sup>(3)</sup>			Economic Activity
			Άνδρες Males	Γυναίκες Females	Σύνολο Total	%	Άνδρες Males	Γυναίκες Females	Σύνολο Total	Άνδρες Males	Γυναίκες Females	Σύνολο Total	
41	ΣΥΛΛΟΓΗ, ΚΑΘΑΡΙΣΜΟΣ ΚΑΙ ΔΙΑΝΟΜΗ ΝΕΡΟΥ.	134	5.634	1.773	7.407	0,71	24,13	24,11	24,12	74,30	72,22	73,80	COLLECTION, PURIFICATION AND DISTRIBUTION OF WATER
45	ΚΑΤΑΣΚΕΥΕΣ	1.108	20.569	3.622	24.191	2,32	23,23	23,21	23,23	51,43	54,53	51,89	CONSTRUCTION
50	ΕΜΠΟΡΙΟ, ΣΥΝΤΗΡΗΣΗ ΚΑΙ ΕΠΙΣΚΕΥΗ ΑΥΤΟΚΙΝΗΤΩΝ ΟΧΗΜΑΤΩΝ ΚΑΙ ΜΟΤΟΣΥΚΛΕΤΩΝ, ΛΙΑΝΙΚΗ ΠΩΛΗΣΗ ΚΑΥΣΙΜΩΝ ΟΧΗΜΑΤΩΝ	893	12.975	2.707	15.682	1,51	24,77	24,45	24,72	48,37	46,46	48,04	SALE, MAINTENANCE AND REPAIR OF MOTOR VEHICLES AND MOTORCYCLES; RETAIL SALE OF AUTOMOTIVE FUEL
51	ΧΟΝΔΡΙΚΟ ΕΜΠΟΡΙΟ ΚΑΙ ΕΜΠΟΡΙΟ ΜΕ ΠΡΟΜΗΘΕΙΑ, ΕΚΤΟΣ ΑΠΟ ΤΟ ΕΜΠΟΡΙΟ ΑΥΤΟΚΙΝΗΤΩΝ ΟΧΗΜΑΤΩΝ ΚΑΙ ΜΟΤΟΣΥΚΛΕΤΩΝ	4.024	53.521	30.286	83.807	8,04	24,46	23,87	24,25	60,12	53,64	57,82	WHOLESALE TRADE AND COMMISSION TRADE, EXCEPT OF MOTOR VEHICLES AND MOTORCYCLES
52	ΛΙΑΝΙΚΟ ΕΜΠΟΡΙΟ, ΕΚΤΟΣ ΑΠΟ ΤΟ ΕΜΠΟΡΙΟ ΑΥΤΟΚΙΝΗΤΩΝ ΟΧΗΜΑΤΩΝ ΚΑΙ ΜΟΤΟΣΥΚΛΕΤΩΝ, ΕΠΙΣΚΕΥΗ ΕΙΔΩΝ ΑΤΟΜΙΚΗΣ ΚΑΙ ΟΙΚΙΑΚΗΣ ΧΡΗΣΗΣ	2.747	35.061	53.373	88.434	8,49	24,63	24,17	24,35	47,87	41,93	44,31	RETAIL TRADE, EXCEPT OF MOTOR VEHICLES AND MOTORCYCLES; REPAIR OF PERSONAL AND HOUSEHOLD GOODS
55	ΞΕΝΟΔΟΧΕΙΑ ΚΑΙ ΕΣΤΙΑΤΟΡΙΑ	7.803	43.714	31.360	75.074	7,21	16,55	17,94	17,13	42,38	37,89	40,42	HOTELS AND RESTAURANTS
60	ΧΕΡΣΑΙΕΣ ΜΕΤΑΦΟΡΕΣ, ΜΕΤΑΦΟΡΕΣ ΜΕΣΩ ΑΓΩΓΩΝ	766	21.946	3.056	25.002	2,40	24,16	23,97	24,14	56,87	51,55	56,23	LAND TRANSPORT, TRANSPORT VIA PIPELINES
61	ΥΔΑΤΙΝΕΣ ΜΕΤΑΦΟΡΕΣ	220	3.519	2.500	6.019	0,58	24,77	24,69	24,73	145,94	93,48	124,20	WATER TRANSPORT
62	ΕΝΑΕΡΙΕΣ ΜΕΤΑΦΟΡΕΣ	41	1.404	1.793	3.197	0,31	24,68	24,30	24,46	96,56	51,37	71,39	AIR TRANSPORT
63	ΒΟΗΘΗΤΙΚΕΣ ΚΑΙ ΣΥΝΑΦΕΙΣ ΠΡΟΣ ΤΙΣ ΜΕΤΑΦΟΡΕΣ ΔΡΑΣΤΗΡΙΟΤΗΤΕΣ, ΔΡΑΣΤΗΡΙΟΤΗΤΕΣ ΤΑΞΙΔΙΩΤΙΚΩΝ ΠΡΑΚΤΟΡΕΙΩΝ	839	15.126	8.954	24.080	2,31	24,31	24,25	24,29	75,92	60,99	70,38	SUPPORTING AND AUXILIARY ACTIVITIES; ACTIVITIES OF TRAVEL AGENCIES
64	ΤΑΧΥΔΡΟΜΕΙΑ ΚΑΙ ΤΗΛΕΠΙΚΟΙΝΩΝΙΕΣ	359	19.237	9.639	28.876	2,77	24,66	24,40	24,57	69,74	61,29	66,94	POST AND TELECOMMUNICATIONS
65	ΕΝΔΙΑΜΕΣΟΙ ΧΡΗΜΑΤΟΠΙΣΤΩΤΙΚΟΙ ΟΡΓΑΝΙΣΜΟΙ, ΜΕ ΕΞΑΙΡΕΣΗ ΤΙΣ ΑΣΦΑΛΙΣΤΙΚΕΣ ΕΤΑΙΡΙΕΣ ΚΑΙ ΤΑ ΤΑΜΕΙΑ ΣΥΝΤΑΞΕΩΝ	106	23.235	25.916	49.151	4,72	25,06	25,05	25,05	97,43	80,60	88,56	FINANCIAL INTERMEDIATION, EXCEPT INSURANCE AND PENSION FUNDING
66	ΑΣΦΑΛΙΣΕΙΣ ΚΑΙ ΣΥΝΤΑΞΙΟΔΟΤΙΚΑ ΤΑΜΕΙΑ, ΕΚΤΟΣ ΑΠΟ ΤΗΝ ΥΠΟΧΡΕΩΤΙΚΗ ΚΟΙΝΩΝΙΚΗ ΑΣΦΑΛΙΣΗ	73	2.928	3.610	6.538	0,63	24,64	24,53	24,58	95,22	72,37	82,63	INSURANCE AND PENSION FUNDING, EXCEPT COMPULSORY SOCIAL SECURITY
67	ΔΡΑΣΤΗΡΙΟΤΗΤΕΣ ΣΥΝΑΦΕΙΣ ΜΕ ΤΙΣ ΔΡΑΣΤΗΡΙΟΤΗΤΕΣ ΕΝΔΙΑΜΕΣΩΝ ΧΡΗΜΑΤΟΠΙΣΤΩΤΙΚΩΝ ΟΡΓΑΝΙΣΜΩΝ	130	1.420	1.588	3.008	0,29	24,74	24,53	24,62	89,16	63,84	75,85	ACTIVITIES AUXILIARY TO FINANCIAL INTERMEDIATION
70	ΔΡΑΣΤΗΡΙΟΤΗΤΕΣ ΣΧΕΤΙΚΕΣ ΜΕ ΑΚΙΝΗΤΗ ΠΕΡΙΟΥΣΙΑ	122	913	760	1.673	0,16	24,38	24,43	24,41	80,54	64,49	73,25	REAL ESTATE ACTIVITIES
71	ΕΚΜΙΣΘΩΣΗ ΜΗΧΑΝΗΜΑΤΩΝ ΚΑΙ ΕΞΟΠΛΙΣΜΟΥ ΧΩΡΙΣ ΧΕΙΡΙΣΤΗ, ΕΚΜΙΣΘΩΣΗ ΕΙΔΩΝ ΑΤΟΜΙΚΗΣ ΚΑΙ ΟΙΚΙΑΚΗΣ ΧΡΗΣΗΣ	78	1.154	584	1.738	0,17	24,19	24,32	24,24	58,17	54,83	57,04	RENTING OF MACHINERY AND EQUIPMENT WITHOUT OPERATOR AND OF PERSONAL AND HOUSEHOLD GOODS



ΚΩΔ COD	Οικονομική Δραστηριότητα	Αριθμός Επιχειρήσεων <sup>(1)</sup> No of Enterprises	Αριθμός Ασφαλισμένων <sup>(2)</sup>				Μέση Απασχόληση <sup>(3)</sup>			Μέσο Ημερομίσθιο <sup>(3)</sup>			Economic Activity
			Άνδρες Males	Γυναίκες Females	Σύνολο Total	%	Άνδρες Males	Γυναίκες Females	Σύνολο Total	Άνδρες Males	Γυναίκες Females	Σύνολο Total	
72	ΠΛΗΡΟΦΟΡΙΚΗ ΚΑΙ ΣΥΝΑΦΕΙΣ ΔΡΑΣΤΗΡΙΟΤΗΤΕΣ	585	12.996	6.704	19.700	1,89	24,63	24,40	24,55	80,01	61,04	73,59	COMPUTER AND RELATED ACTIVITIES
73	ΕΡΕΥΝΑ ΚΑΙ ΑΝΑΠΤΥΞΗ	141	2.228	2.885	5.113	0,49	24,28	24,23	24,25	75,74	63,32	68,74	RESEARCH AND DEVELOPMENT
74	ΆΛΛΕΣ ΕΠΙΧΕΙΡΗΜΑΤΙΚΕΣ ΔΡΑΣΤΗΡΙΟΤΗΤΕΣ	2.009	34.334	26.282	60.616	5,82	23,52	23,35	23,44	49,54	46,90	48,40	OTHER BUSINESS ACTIVITIES
75	ΔΗΜΟΣΙΑ ΔΙΟΙΚΗΣΗ ΚΑΙ ΑΜΥΝΑ, ΥΠΟΧΡΕΩΤΙΚΗ ΚΟΙΝΩΝΙΚΗ ΑΣΦΑΛΙΣΗ	1.086	42.171	56.920	99.091	9,51	25,53	24,23	24,78	49,79	42,51	45,70	PUBLIC ADMINISTRATION AND DEFENCE ; COMPULSORY SOCIAL SECURITY
80	ΕΚΠΑΙΔΕΥΣΗ	3.056	17.389	43.255	60.644	5,82	20,83	21,78	21,51	50,89	47,10	48,16	EDUCATION
85	ΥΓΕΙΑ ΚΑΙ ΚΟΙΝΩΝΙΚΗ ΜΕΡΙΜΝΑ	1.966	22.598	54.717	77.315	7,42	23,76	23,73	23,74	54,61	46,97	49,20	HEALTH AND SOCIAL WORK
90	ΔΙΑΘΕΣΗ ΛΥΜΑΤΩΝ ΚΑΙ ΑΠΟΡΡΙΜΜΑΤΩΝ, ΥΓΙΕΙΝΗ ΚΑΙ ΠΑΡΟΜΟΙΕΣ ΔΡΑΣΤΗΡΙΟΤΗΤΕΣ	377	10.666	4.462	15.128	1,45	22,76	21,20	22,30	44,70	36,35	42,36	SEWAGE AND REFUSE DISPOSAL, SANITATION AND SIMILAR ACTIVITIES
91	ΔΡΑΣΤΗΡΙΟΤΗΤΕΣ ΟΡΓΑΝΩΣΕΩΝ μ.α.κ.	395	5.695	4.201	9.896	0,95	23,06	21,17	22,26	54,59	49,44	52,51	ACTIVITIES OF MEMBERSHIP ORGANIZATIONS N.E.C
92	ΨΥΧΑΓΩΓΙΚΕΣ, ΠΟΛΙΤΙΣΤΙΚΕΣ ΚΑΙ ΑΘΛΗΤΙΚΕΣ ΔΡΑΣΤΗΡΙΟΤΗΤΕΣ	1.343	14.836	10.725	25.561	2,45	22,79	22,58	22,70	60,02	55,25	58,03	RECREATIONAL, CULTURAL AND SPORTING ACTIVITIES
93	ΆΛΛΕΣ ΔΡΑΣΤΗΡΙΟΤΗΤΕΣ ΠΑΡΟΧΗΣ ΥΠΗΡΕΣΙΩΝ	543	1.494	3.938	5.432	0,52	23,13	22,40	22,60	35,71	31,97	33,03	OTHER SERVICE ACTIVITIES
95	ΙΔΙΩΤΙΚΑ ΝΟΙΚΟΚΥΡΙΑ ΠΟΥ ΑΠΑΣΧΟΛΟΥΝ ΟΙΚΙΑΚΟ ΠΡΟΣΩΠΙΚΟ	30	171	59	230	0,02	25,14	24,05	24,86	58,57	34,14	52,51	PRIVATE HOUSEHOLDS WITH EMPLOYED PERSONS
99	ΕΤΕΡΟΔΙΚΟΙ ΟΡΓΑΝΙΣΜΟΙ ΚΑΙ ΟΡΓΑΝΑ	37	363	364	727	0,07	24,81	24,53	24,67	96,41	91,68	94,05	EXTRA-TERRITORIAL ORGANIZATIONS AND BODIES
	<b>ΣΥΝΟΛΟ</b>	<b>37.821</b>	<b>586.848</b>	<b>455.117</b>	<b>1.041.965</b>	<b>100</b>	<b>23,61</b>	<b>23,32</b>	<b>23,48</b>	<b>60,12</b>	<b>50,19</b>	<b>55,81</b>	<b>TOTAL</b>

<sup>(1)</sup> Ως αριθμός επιχειρήσεων λαμβάνεται ο συνολικός αριθμός των μονάδων (παραρτημάτων) των επιχειρήσεων.

<sup>(2)</sup> Ο αριθμός των ασφαλισμένων δεν είναι διακριτός. Εάν ένας ασφαλισμένος απασχολείται σε διαφορετικούς εργοδότες με την ίδια οικονομική δραστηριότητα μετράται μία φορά.

<sup>(3)</sup> Τα στοιχεία αναφέρονται στους ασφαλισμένους που εργάζονται με πλήρες ωράριο και τα μέσα ημερομίσθια προκύπτουν μόνο από τις τακτικές αποδοχές.

#### ΠΑΡΑΤΗΡΗΣΕΙΣ

1. Η μέση απασχόληση δεν παρουσιάζει μεγάλες αποκλίσεις σχετικά με το φύλο (άνδρες, γυναίκες).
2. Το γενικό μέσο ημερομίσθιο των γυναικών είναι το 83,49% του γενικού μέσου ημερομισθίου των ανδρών.

<sup>(1)</sup> The Number of Enterprises refers to number of units (branches) of each enterprise

<sup>(2)</sup> The number of insured individuals is not distinct. If the same person is employed in more than one employers with the same economic activity is counted as one

<sup>(3)</sup> The above figures refer to insured individuals who are employed full-time and their average wages per day do not include leave benefits & season bonuses

#### COMMENTS

1. Average working days per month does not vary between males and females
2. The average wage per day for females is 83,49% of the average wage per day for males.

ΔΕΚΕΜΒΡΙΟΣ 2015 / DECEMBER 2015

**ΠΙΝΑΚΑΣ 1.4 : ΚΟΙΝΕΣ ΕΠΙΧΕΙΡΗΣΕΙΣ ΜΕ 10 ΜΙΣΘΩΤΟΥΣ ΚΑΙ ΑΝΩ - ΠΛΗΡΗΣ ΑΠΑΣΧΟΛΗΣΗ ΣΤΗ ΜΕΤΑΠΟΙΗΣΗ**  
**ΑΡΙΘΜΟΣ ΑΣΦΑΛΙΣΜΕΝΩΝ, ΜΕΣΗ ΑΠΑΣΧΟΛΗΣΗ ΚΑΙ ΜΕΣΟ ΗΜΕΡΟΜΙΣΘΙΟ ΑΝΑ ΟΙΚΟΝΟΜΙΚΗ ΔΡΑΣΤΗΡΙΟΤΗΤΑ ΕΡΓΟΔΟΤΗ ΚΑΙ ΦΥΛΟ**  
**TABLE 1.4 : ENTERPRISES WITH 10 OR MORE EMPLOYEES - FULL TIME EMPLOYMENT IN MANUFACTURING**  
**NUMBER OF INSURED INDIVIDUALS, AVERAGE EMPLOYMENT (DAYS), AVERAGE WAGE BY SEX & EMPLOYER'S ECONOMIC ACTIVITY**

ΚΩΔ COD	Οικονομική Δραστηριότητα	Αριθμός Επιχειρήσεων <sup>(1)</sup> No of Enterprises <sup>(1)</sup>	Αριθμός Ασφαλισμένων <sup>(2)</sup> Number of Insured Individuals <sup>(2)</sup>				Μέση Απασχόληση <sup>(3)</sup> Average Employment (Days per Month) <sup>(3)</sup>			Μέσο Ημερομίσθιο <sup>(3)</sup> Average Wage <sup>(3)</sup>			Economic Activity
			Άνδρες Males	Γυναίκες Females	Σύνολο Total	%	Άνδρες Males	Γυναίκες Females	Σύνολο Total	Άνδρες Males	Γυναίκες Females	Σύνολο Total	
15	ΒΙΟΜΗΧΑΝΙΑ ΤΡΟΦΙΜΩΝ ΚΑΙ ΠΟΤΩΝ.	2.023	38.535	22.967	61.502	5,90	24,31	23,50	24,01	51,63	41,00	47,75	MANUFACTURE OF FOOD PRODUCTS AND BEVERAGES
16	ΠΑΡΑΓΩΓΗ ΠΡΟΙΟΝΤΩΝ ΚΑΠΝΟΥ	10	1.554	747	2.301	0,22	24,29	21,36	23,34	79,23	60,03	73,52	MANUFACTURE OF TOBACCO PRODUCTS
17	ΠΑΡΑΓΩΓΗ ΚΛΩΣΤΟΥ ΦΑΝΤΟΥΡΓΙΚΩΝ ΥΛΩΝ	168	3.243	1.220	4.463	0,43	25,05	24,18	24,81	45,85	39,49	44,16	MANUFACTURE OF TEXTILES
18	ΚΑΤΑΣΚΕΥΗ ΕΙΔΩΝ ΕΝΔΥΣΗΣ, ΚΑΤΕΡΓΑΣΙΑ ΚΑΙ ΒΑΦΗ ΓΟΥΝΑΡΙΚΩΝ	341	1.802	2.829	4.631	0,44	23,65	23,76	23,71	42,25	41,06	41,52	MANUFACTURE OF WEARING APPAREL; DRESSING AND DYEING OF FUR
19	ΚΑΤΕΡΓΑΣΙΑ ΚΑΙ ΔΕΨΗ ΔΕΡΜΑΤΟΣ, ΚΑΤΑΣΚΕΥΗ ΕΙΔΩΝ ΤΑΞΙΔΙΟΥ (ΑΠΟΣΚΕΥΩΝ), ΤΣΑΝΤΩΝ, ΕΙΔΩΝ ΣΕΛΟΠΟΙΙΑΣ, ΕΙΔΩΝ ΣΑΓΜΑΤΟΠΟΙΙΑΣ ΚΑΙ ΥΠΟΔΗΜΑΤΩΝ	63	817	484	1.301	0,12	23,43	23,53	23,47	41,82	40,69	41,40	TANNING AND DRESSING OF LEATHER : MANUFACTURE OF LUGGAGE, HANDBAGS, SADDLERY, HARNESS AND FOOTWEAR
20	ΒΙΟΜΗΧΑΝΙΑ ΞΥΛΟΥ ΚΑΙ ΚΑΤΑΣΚΕΥΗ ΠΡΟΙΟΝΤΩΝ ΑΠΟ ΞΥΛΟ ΚΑΙ ΦΕΛΟ, ΕΚΤΟΣ ΑΠΟ ΤΑ ΕΠΙΠΛΑ ΚΑΤΑΣΚΕΥΗ ΕΙΔΩΝ ΚΑΛΑΘΟΠΟΙΙΑΣ ΚΑΙ ΣΠΑΡΤΟΠΛΕΚΤΙΚΗΣ	137	1.852	372	2.224	0,21	23,25	23,16	23,24	41,90	39,09	41,43	MANUFACTURE OF WOOD AND OF PRODUCTS OF WOOD AND CORK, EXCEPT FURNITURE; MANUFACTURE OF ARTICLES OF STRAW AND PLAITING MATERIALS
21	ΠΑΡΑΓΩΓΗ ΧΑΡΤΟΠΟΛΤΟΥ, ΧΑΡΤΙΟΥ ΚΑΙ ΠΡΟΙΟΝΤΩΝ ΑΠΟ ΧΑΡΤΙ	149	4.791	1.316	6.107	0,59	25,12	24,52	24,99	52,78	47,94	51,75	MANUFACTURE OF PULP, PAPER AND PAPER PRODUCTS

ΚΩΔ COD	Οικονομική Δραστηριότητα	Αριθμός Επιχειρήσεων <sup>(1)</sup> No of Enterprises <sup>(1)</sup>	Αριθμός Ασφαλισμένων <sup>(2)</sup>				Μέση Απασχόληση <sup>(3)</sup>			Μέσο Ημερομίσθιο <sup>(3)</sup>			Economic Activity
			Άνδρες Males	Γυναίκες Females	Σύνολο Total	%	Άνδρες Males	Γυναίκες Females	Σύνολο Total	Άνδρες Males	Γυναίκες Females	Σύνολο Total	
22	ΕΚΔΟΣΕΙΣ,ΕΚΤΥΠΩΣΕΙΣ ΚΑΙ ΑΝΑΠΑΡΑΓΩΓΗ ΠΡΟΕΓΓΕΓΡΑΜΜΕΝΩΝ ΜΕΣΩΝ ΕΓΓΡΑΦΗΣ ΗΧΟΥ ΚΑΙ ΕΙΚΟΝΑΣ ΚΑΙ ΜΕΣΩΝ ΠΛΗΡΟΦΟΡΙΚΗΣ.	453	6.633	3.816	10.449	1,00	24,77	24,13	24,54	56,33	50,48	54,23	PUBLISHING, PRINTING AND REPRODUCTION OF RECORDED MEDIA
23	ΠΑΡΑΓΩΓΗ ΟΠΤΑΝΘΡΑΚΑ (ΚΩΚ),ΠΡΟΙΟΝΤΩΝ ΔΙΥΛΙΣΗΣ ΠΕΤΡΕΛΑΙΟΥ ΚΑΙ ΠΥΡΗΝΙΚΩΝ ΚΑΥΣΙΜΩΝ.	51	3.996	659	4.655	0,45	24,56	24,35	24,53	112,63	91,85	109,71	MANUFACTURE OF COKE, REFINED PETROLEUM PRODUCTS AND NUCLEAR FUEL
24	ΠΑΡΑΓΩΓΗ ΧΗΜΙΚΩΝ ΟΥΣΙΩΝ ΚΑΙ ΠΡΟΙΟΝΤΩΝ	351	11.269	6.603	17.872	1,72	24,79	24,84	24,81	73,05	66,06	70,47	MANUFACTURE OF CHEMICALS AND CHEMICALS PRODUCTS
25	ΚΑΤΑΣΚΕΥΗ ΠΡΟΙΟΝΤΩΝ ΑΠΟ ΕΛΑΣΤΙΚΟ (ΚΑΟΥΤΣΟΥΚ) ΚΑΙ ΠΛΑΣΤΙΚΕΣ ΥΛΕΣ.	251	6.485	2.008	8.493	0,82	24,65	24,41	24,59	52,10	46,27	50,73	MANUFACTURE OF RUBBER AND PLASTIC PRODUCTS
26	ΚΑΤΑΣΚΕΥΗ ΑΛΛΩΝ ΠΡΟΙΟΝΤΩΝ ΑΠΟ ΜΗ ΜΕΤΑΛΛΙΚΑ ΟΡΥΚΤΑ.	300	7.461	1.086	8.547	0,82	24,11	24,25	24,12	62,22	59,71	61,90	MANUFACTURE OF OTHER NON-METALLIC MINERAL PRODUCTS
27	ΠΑΡΑΓΩΓΗ ΒΑΣΙΚΩΝ ΜΕΤΑΛΛΩΝ	75	4.332	475	4.807	0,46	24,75	24,55	24,73	71,63	58,48	70,34	MANUFACTURE OF BASIC METALS
28	ΚΑΤΑΣΚΕΥΗ ΜΕΤΑΛΛΙΚΩΝ ΠΡΟΙΟΝΤΩΝ,ΜΕ ΕΞΑΙΡΕΣΗ ΤΑ ΜΗΧΑΝΗΜΑΤΑ ΚΑΙ ΤΑ ΕΙΔΗ ΕΞΟΠΛΙΣΜΟΥ.	578	13.422	2.188	15.610	1,50	24,53	24,40	24,52	53,27	49,63	52,76	MANUFACTURE OF FABRICATED METAL PRODUCTS, EXCEPT MACHINERY AND EQUIPMENT
29	ΚΑΤΑΣΚΕΥΗ ΜΗΧΑΝΗΜΑΤΩΝ ΚΑΙ ΕΙΔΩΝ ΕΞΟΠΛΙΣΜΟΥ Μ.Α.Κ.	396	7.244	1.188	8.432	0,81	24,61	24,02	24,53	53,69	52,20	53,49	MANUFACTURE OF MACHINERY AND EQUIPMENT
30	ΚΑΤΑΣΚΕΥΗ ΜΗΧΑΝΩΝ ΓΡΑΦΕΙΟΥ ΚΑΙ ΗΛΕΚΤΡΟΝΙΚΩΝ ΥΠΟΛΟΓΙΣΤΩΝ	19	192	88	280	0,03	24,18	24,61	24,31	57,59	43,19	53,01	MANUFACTURE OF OFFICE MACHINERY AND COMPUTERS
31	ΚΑΤΑΣΚΕΥΗ ΗΛΕΚΤΡΙΚΩΝ ΜΗΧΑΝΩΝ ΚΑΙ ΣΥΣΚΕΥΩΝ Μ.Α.Κ.	136	3.611	876	4.487	0,43	25,06	24,70	24,99	57,92	51,80	56,74	MANUFACTURE OF ELECTRICAL MACHINERY AND APPARATUS N.E.C
32	ΚΑΤΑΣΚΕΥΗ ΕΞΟΠΛΙΣΜΟΥ ΚΑΙ ΣΥΣΚΕΥΩΝ ΡΑΔΙΟΦΩΝΙΑΣ, ΤΗΛΕΟΡΑΣΗΣ ΚΑΙ ΕΠΙΚΟΙΝΩΝΙΩΝ.	49	1.321	448	1.769	0,17	24,69	23,89	24,49	64,20	52,26	61,25	MANUFACTURE OF RADIO TELEVISION AND COMMUNICATION EQUIPMENT & APPARATUS

ΚΩΔ COD	Οικονομική Δραστηριότητα	Αριθμός Επιχειρήσεων <sup>(1)</sup> No of Enterprises <sup>(1)</sup>	Αριθμός Ασφαλισμένων <sup>(2)</sup>				Μέση Απασχόληση <sup>(3)</sup>			Μέσο Ημερομίσθιο <sup>(3)</sup>			Economic Activity
			Άνδρες Males	Γυναίκες Females	Σύνολο Total	%	Άνδρες Males	Γυναίκες Females	Σύνολο Total	Άνδρες Males	Γυναίκες Females	Σύνολο Total	
33	ΚΑΤΑΣΚΕΥΗ ΙΑΤΡΙΚΩΝ ΟΡΓΑΝΩΝ, ΟΡΓΑΝΩΝ ΑΚΡΙΒΕΙΑΣ ΚΑΙ ΟΠΤΙΚΩΝ ΟΡΓΑΝΩΝ, ΚΑΤΑΣΚΕΥΗ ΡΟΛΟΓΙΩΝ ΚΑΘΕ ΕΙΔΟΥΣ.	97	1.054	665	1.719	0,16	24,95	23,36	24,33	61,09	41,47	53,81	MANUFACTURE OF MEDICAL, PRECISION AND OPTICAL INSTRUMENTS, WATCHES AND CLOCKS
34	ΚΑΤΑΣΚΕΥΗ ΑΥΤΟΚΙΝΗΤΩΝ ΟΧΗΜΑΤΩΝ, ΚΑΤΑΣΚΕΥΗ ΡΥΜΟΥΛΚΟΥΜΕΝΩΝ ΚΑΙ ΗΜΙΡΥΜΟΥΛΚΟΥΜΕΝΩΝ ΟΧΗΜΑΤΩΝ.	35	713	107	820	0,08	24,36	23,57	24,26	54,48	54,83	54,53	MANUFACTURE OF MOTOR VEHICLES, TRAILERS AND SEMI- TRAILERS
35	ΚΑΤΑΣΚΕΥΗ ΛΟΙΠΟΥ ΕΞΟΠΛΙΣΜΟΥ ΜΕΤΑΦΟΡΩΝ	214	7.297	664	7.961	0,76	20,85	22,89	21,02	64,47	53,82	63,50	MANUFACTURE OF OTHER TRANSPORT EQUIPMENT
36	ΚΑΤΑΣΚΕΥΗ ΕΠΙΠΛΩΝ, ΛΟΙΠΕΣ ΒΙΟΜΗΧΑΝΙΕΣ Μ.Α.Κ.	225	2.664	1.023	3.687	0,35	23,63	23,87	23,69	42,01	43,85	42,52	MANUFACTURE OF FURNITURE; MANUFACTURING N.E.C
37	ΑΝΑΚΥΚΛΩΣΗ	89	1.725	432	2.157	0,21	24,24	24,75	24,34	41,30	38,69	40,77	RECYCLING
	<b>ΣΥΝΟΛΟ</b>	<b>6.210</b>	<b>132.013</b>	<b>52.261</b>	<b>184.274</b>	<b>100</b>	<b>24,28</b>	<b>23,89</b>	<b>24,17</b>	<b>57,78</b>	<b>47,92</b>	<b>55,01</b>	<b>TOTAL</b>

<sup>(1)</sup> Ως αριθμός επιχειρήσεων λαμβάνεται ο συνολικός αριθμός των μονάδων (παραρτημάτων) των επιχειρήσεων.

<sup>(2)</sup> Ο αριθμός των ασφαλισμένων δεν είναι διακριτός. Εάν ένας ασφαλισμένος απασχολείται σε διαφορετικούς εργοδότες με την ίδια οικονομική δραστηριότητα μετράται μία φορά.

<sup>(3)</sup> Τα στοιχεία αναφέρονται στους ασφαλισμένους που εργάζονται με πλήρες ωράριο και τα μέσα ημερομίσθια προκύπτουν μόνο από τις τακτικές αποδοχές.

#### ΠΑΡΑΤΗΡΗΣΕΙΣ

1. Το γενικό μέσο ημερομίσθιο των γυναικών είναι το 82,95% του γενικού μέσου ημερομίσθιου των ανδρών.
2. Το μεγαλύτερο μέσο ημερομίσθιο 109,71 € παρουσιάζεται στην οικονομική δραστηριότητα: ΠΑΡΑΓΩΓΗ ΟΠΤΑΝΘΡΑΚΑ (ΚΩΚ), ΠΡΟΙΟΝΤΩΝ ΔΙΥΛΙΣΗΣ ΠΕΤΡΕΛΑΙΟΥ ΚΑΙ ΠΥΡΗΝΙΚ...
3. Η μέση απασχόληση κυμαίνεται από 21,02 έως 24,99 ημέρες χωρίς να παρατηρούνται μεγάλες αποκλίσεις ως προς το φύλο.

<sup>(1)</sup> The Number of Enterprises refers to number of units (branches) of each enterprise

<sup>(2)</sup> The number of insured individuals is not distinct. If the same person is employed in more than one employers with the same economic activity is counted as one

<sup>(3)</sup> The above figures refer to insured individuals who are employed full-time and their average wages per day do not include leave benefits & season bonuses

#### COMMENTS

1. Average wage per day for females is 82,95% of the average wage per day for males.
2. The highest average wage per day 109,71 € appears in the economic activity: MANUFACTURE OF COKE, REFINED PETROLEUM PRODUCTS AND NUCLEAR FUEL...
3. The average days of employment per month varies between 21,02 and 24,99 days without significant differences by sex

***ΤΜΗΜΑ ΙΙ:***  
***Κοινές Επιχειρήσεις με λιγότερους από***  
***10 Μισθωτούς***

***SECTION II:***  
***Enterprises with less than 10 employees***



**ΠΙΝΑΚΑΣ ΙΙ.1 : ΚΟΙΝΕΣ ΕΠΙΧΕΙΡΗΣΕΙΣ ΜΕ ΛΙΓΟΤΕΡΟΥΣ ΑΠΟ 10 ΜΙΣΘΩΤΟΥΣ**  
**ΑΡΙΘΜΟΣ ΕΠΙΧΕΙΡΗΣΕΩΝ ΚΑΙ ΑΡΙΘΜΟΣ ΑΣΦΑΛΙΣΜΕΝΩΝ**  
**TABLE II.1 : ENTERPRISES WITH LESS THAN 10 EMPLOYEES**  
**NUMBER OF ENTERPRISES & NUMBER OF INSURED INDIVIDUALS**

Αρ. Επιχειρήσεων <sup>(1)</sup> No of Enterprises <sup>(1)</sup>	Αριθμός Ασφαλισμένων <sup>(2)</sup> Number of Insured Individuals <sup>(2)</sup>		
	Ανδρες Males	Γυναίκες Females	Σύνολο Total
194.049	244.934	228.754	473.688

<sup>(1)</sup> Ως αριθμός επιχειρήσεων έχει ληφθεί ο αριθμός των εδρών των επιχειρήσεων (διακριτοί Αρ.Μητρ.Εργοδότη).

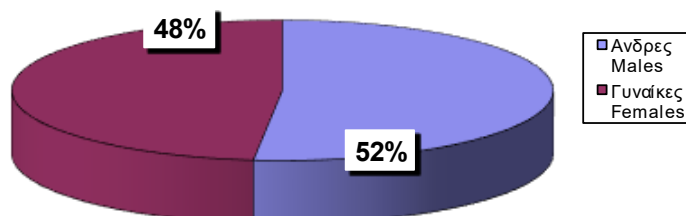
<sup>(2)</sup> Ο αριθμός ασφαλισμένων αφορά τους διακριτούς ασφαλισμένους, δηλ. αν ένας ασφαλισμένος απασχολείται σε περισσότερους από έναν εργοδότη, προσμετράται μία μόνο φορά.

<sup>(1)</sup> The number of enterprises refers to the number of companies' head offices ; (different Employer Registration Numbers)

<sup>(2)</sup> The number of insured individuals is distinct, i.e. if an employee is employed to more than one employers he is counted once

**ΔΙΑΓΡΑΜΜΑ ΙΙ.1.1 : ΚΑΤΑΝΟΜΗ ΑΝΔΡΩΝ ΚΑΙ ΓΥΝΑΙΚΩΝ ΕΠΙ ΤΟΥ**  
**ΣΥΝΟΛΟΥ ΔΙΑΚΡΙΤΩΝ ΑΣΦΑΛΙΣΜΕΝΩΝ (2)**

**CHART II.1.1 : DISTRIBUTION OF INSURED POPULATION BY SEX (2)**



**ΠΙΝΑΚΑΣ II.2 : ΚΟΙΝΕΣ ΕΠΙΧΕΙΡΗΣΕΙΣ ΜΕ ΛΙΓΟΤΕΡΟΥΣ ΑΠΟ 10 ΜΙΣΘΩΤΟΥΣ**  
**ΑΡΙΘΜΟΣ ΑΣΦΑΛΙΣΜΕΝΩΝ ΣΤΟ ΙΚΑ-ΕΤΑΜ ΚΑΤΑ ΤΥΠΟ ΑΠΑΣΧΟΛΗΣΗΣ, ΦΥΛΟ, ΜΕΣΗ ΑΠΑΣΧΟΛΗΣΗ ΚΑΙ ΜΕΣΟ ΗΜΕΡΟΜΙΣΘΙΟ**  
**TABLE II.2 : ENTERPRISES WITH LESS THAN 10 EMPLOYEES**

**INSURED INDIVIDUALS, AVERAGE EMPLOYMENT (DAYS) & AVERAGE WAGE BY SEX & TYPE OF EMPLOYMENT (FULL/PART TIME)**

Τύπος Απασχόλησης Employment Type	Φύλο Sex	Αριθμός Ασφαλισμένων <sup>(1)</sup> Number of Insured Individuals <sup>(1)</sup>	Ημέρες Εργασίας Working Days	Αποδοχές (Τακτικές) Salaries	Μέση Απασχόληση Average Employment (Days)	Μέσο Ημερομίσθιο (Τακτικών Αποδοχών) Average Wage	Μέσες Μηνιαίες Τακτικές Αποδοχές Average Monthly Salary
Πλήρης Απασχόληση <sup>(2)</sup> Full Time <sup>(2)</sup>	Ανδρες Males	152.691	3.452.239	125.538.160,84	22,61	36,36	822,17
	Γυναίκες Females	116.557	2.605.873	87.910.931,02	22,36	33,74	754,23
	Σύνολο Total	269.248	6.058.112	213.449.091,86	22,50	35,23	792,76
Μερική Απασχόληση <sup>(2)</sup> Part Time <sup>(2)</sup>	Ανδρες Males	97.517	1.744.588	35.252.188,85	17,89	20,21	361,50
	Γυναίκες Females	117.883	2.064.274	39.699.276,06	17,51	19,23	336,77
	Σύνολο Total	215.400	3.808.862	74.951.464,91	17,68	19,68	347,96
Σύνολο Total	Ανδρες Males	250.073	5.197.409	160.812.286,71	20,78	30,94	643,06
	Γυναίκες Females	234.310	4.671.280	127.646.207,46	19,94	27,33	544,77
	Σύνολο Total	484.383	9.868.689	288.458.494,17	20,37	29,23	595,52

<sup>(1)</sup> Ο αριθμός των ασφαλισμένων δεν είναι διακριτός, επειδή ο ίδιος ασφαλισμένος μπορεί να μετρηθεί τόσες φορές όσοι είναι και οι εργοδότες του

<sup>(2)</sup> Ως ασφαλισμένοι με "πλήρη απασχόληση" έχει ληφθεί ο αριθμός των ασφαλισμένων του ΙΚΑ που εργάζονται με πλήρες ωράριο ανεξάρτητα από τον αριθμό των ημερών εβδομαδιαίως, άλλως θεωρούνται ως εργαζόμενοι με "μερική απασχόληση"

ΠΑΡΑΤΗΡΗΣΕΙΣ:

- Από τα στοιχεία του παραπάνω πίνακα προκύπτει ότι από τους εργαζόμενους με πλήρες ωράριο το 56,71% είναι άνδρες, ενώ από τους εργαζόμενους με μειωμένο ωράριο το 54,73% είναι γυναίκες.
- Από τα παραπάνω στοιχεία προκύπτει ότι το ημερομίσθιο από τακτικές αποδοχές των γυναικών για την απασχόληση με πλήρες ωράριο είναι το 92,77% του αντίστοιχου ημερομισθίου των ανδρών, ενώ για την απασχόληση με μειωμένο ωράριο είναι το 95,17%.
- Στο " ΣΥΝΟΛΟ \* " περιλαμβάνονται οι μισθωτοί με πλήρη και μερική απασχόληση καθώς και εκείνοι για τους οποίους δεν έχει δηλωθεί ή είναι λάθος ο τύπος της απασχόλησης

<sup>(1)</sup> The number of insured individuals is not distinct, therefore a person is counted as many times as his employers

<sup>(2)</sup> Full time employees are those who work full time regardless of the number of working days per week, in any other case, they are considered as part time employees

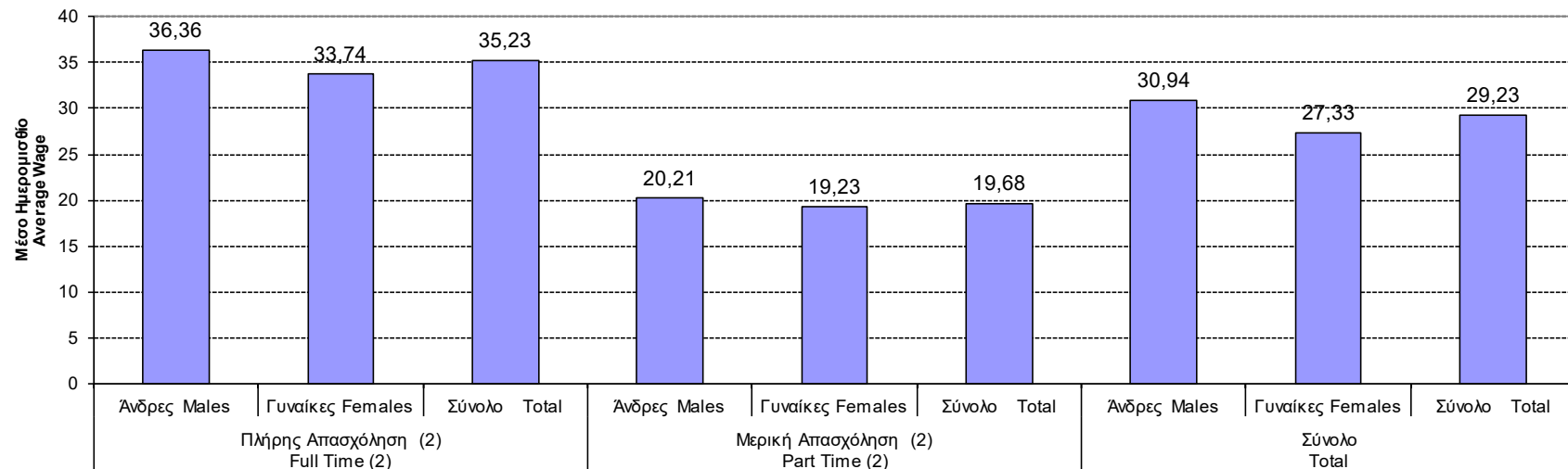
COMMENTS:

- From the above table we conclude that 56,71% of the employees with full-time employment are males and from those with part-time employment 54,73% are females
- The average wage per day (excluding bonuses/overtimes/leave benefits) earned by women employed full time is 92,77% of the average wage per day earned by men, while in part-time employment this comes to 95,17%.
- The 'TOTAL' includes all salaried employees with full or part time employment and those with missing or incorrect type of employment



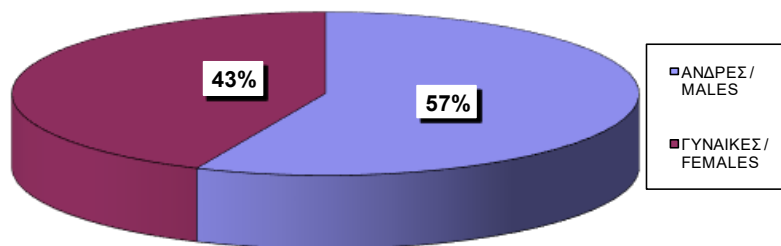
**ΔΙΑΓΡΑΜΜΑ II.2.1 : ΜΕΣΟ ΗΜΕΡΟΜΙΣΘΙΟ (ΤΑΚΤΙΚΩΝ ΑΠΟΔΟΧΩΝ)**

**CHART II.2.1: AVERAGE WAGE (EXCLUDING BONUSES,**

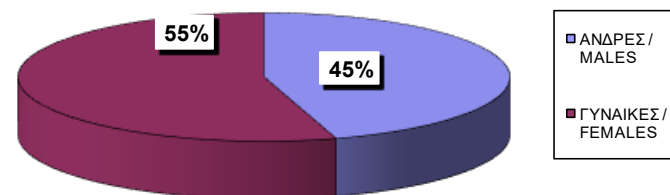


Τύπος Απασχόλησης και Φύλο / Type of employment & Sex

**ΔΙΑΓΡΑΜΜΑ II.2.2 : ΠΛΗΡΗΣ  
CHART II.2.2 : FULL-TIME EMPLOYMENT**



**ΔΙΑΓΡΑΜΜΑ II.2.3 : ΜΕΡΙΚΗ ΑΠΑΣΧΟΛΗΣΗ  
CHART II.2.3 : PART-TIME**



ΠΙΝΑΚΑΣ ΙΙ.3 : ΚΟΙΝΕΣ ΕΠΙΧΕΙΡΗΣΕΙΣ ΜΕ ΛΙΓΟΤΕΡΟΥΣ ΑΠΟ 10 ΜΙΣΘΩΤΟΥΣ - ΠΛΗΡΗΣ ΑΠΑΣΧΟΛΗΣΗ  
ΑΡΙΘΜΟΣ ΑΣΦΑΛΙΣΜΕΝΩΝ, ΜΕΣΗ ΑΠΑΣΧΟΛΗΣΗ ΚΑΙ ΜΕΣΟ ΗΜΕΡΟΜΙΣΘΙΟ ΑΝΑ ΟΙΚΟΝΟΜΙΚΗ ΔΡΑΣΤΗΡΙΟΤΗΤΑ ΕΡΓΟΔΟΤΗ ΚΑΙ ΦΥΛΟ ΑΣΦΑΛΙΣΜΕΝΟΥ

TABLE II.3 : ENTERPRISES WITH LESS THAN 10 EMPLOYEES - FULL TIME EMPLOYMENT  
INSURED INDIVIDUALS, AVERAGE EMPLOYMENT (DAYS), AVERAGE WAGE BY SEX & EMPLOYER'S ECONOMIC ACTIVITY

ΚΩΔ COD	Οικονομική Δραστηριότητα	Αριθμός Επιχειρήσεων <sup>(1)</sup> No of Enterprises	Αριθμός Ασφαλισμένων <sup>(2)</sup>				Μέση Απασχόληση <sup>(3)</sup>			Μέσο Ημερομίσθιο <sup>(3)</sup>			Economic Activity
			Άνδρες Males	Γυναίκες Females	Σύνολο Total	%	Άνδρες Males	Γυναίκες Females	Σύνολο Total	Άνδρες Males	Γυναίκες Females	Σύνολο Total	
	ΑΓΝΩΣΤΗ	0	0	0	0	0,00	0,00	0,00	0,00	0,00	0,00	0,00	UNKNOWN
01	ΓΕΩΡΓΙΑ, ΚΤΗΝΟΤΡΟΦΙΑ, ΘΗΡΑ ΚΑΙ Ξ.Β.Δ.	2.019	1.428	467	1.895	0,71	23,54	23,39	23,50	42,80	39,08	41,88	AGRICULTURE, HUNTING AND RELATED SERVICE ACTIVITIES
02	ΔΑΣΟΚΟΜΙΑ, ΥΛΟΤΟΜΙΑ ΚΑΙ ΣΥΝΑΦΕΙΣ ΔΡΑΣΤΗΡΙΟΤΗΤΕΣ	158	220	34	254	0,09	17,74	18,97	17,90	28,62	29,72	28,78	FORESTRY, LOGGING AND RELATED SERVICES
05	ΑΛΕΙΑ, ΕΚΜΕΤΑΛΛΕΥΣΗ ΙΧΘΥΟΤΡΟΦΕΙΩΝ ΚΑΙ ΜΟΝΑΔΩΝ ΠΑΡΑΓΩΓΗΣ ΓΟΝΟΥ Β.Δ.Σ. ΜΕ ΤΗΝ ΑΛΕΙΑ.	169	177	47	224	0,08	23,02	23,21	23,06	45,33	38,72	43,94	FISHING, OPERATION OF FISH HATCHERIES AND FISH FARMS; SERVICE ACTIVITIES INCIDENTAL TO FISHING
10	ΕΞΟΡΥΞΗ ΑΝΘΡΑΚΑ ΚΑΙ ΛΙΓΝΙΤΗ, ΕΞΟΡΥΞΗ ΤΥΡΦΗΣ.	9	10	0	10	0,00	18,10	0,00	18,10	39,25	0,00	39,25	MINING OF COAL AND LIGNITE
11	ΑΝΤΛΗΣΗ ΑΡΓΟΥ ΠΕΤΡΕΛΑΙΟΥ ΚΑΙ ΦΥΣΙΚΟΥ ΑΕΡΙΟΥ, Β.Δ.Σ. ΜΕ ΤΗΝ ΑΝΤΛΗΣΗ ΠΕΤΡΕΛΑΙΟΥ ΚΑΙ ΦΥΣΙΚΟΥ ΑΕΡΙΟΥ, ΜΕ ΕΞΑΙΡΕΣΗ ΤΙΣ ΜΕΛΕΤΕΣ	6	8	1	9	0,00	20,38	25,00	20,89	67,57	71,56	68,10	EXTRACTION OF CRUDE PETROLEUM AND NATURAL GAS; SERVICE ACTIVITIES INCIDENTAL TO OIL AND GAS EXTRACTION, EXCLUDING SURVEYING
12	ΕΞΟΡΥΞΗ ΜΕΤΑΛΛΕΥΜΑΤΩΝ ΟΥΡΑΝΙΟΥ ΚΑΙ ΘΟΡΙΟΥ	1	6	0	6	0,00	13,83	0,00	13,83	95,98	0,00	95,98	MINING OF URANIUM AND THORIUM ORES
13	ΕΞΟΡΥΞΗ ΜΕΤΑΛΛΟΥΧΩΝ ΜΕΤΑΛΛΕΥΜΑΤΩΝ	11	16	4	20	0,01	23,56	25,00	23,85	37,40	30,68	35,99	MINING OF METAL ORES
14	ΆΛΕΣ ΕΞΟΡΥΚΤΙΚΕΣ ΚΑΙ ΛΑΤΟΜΙΚΕΣ ΔΡΑΣΤΗΡΙΟΤΗΤΕΣ	194	433	49	482	0,18	21,61	23,43	21,79	41,89	33,67	40,99	OTHER MINING AND QUARRYING
15	ΒΙΟΜΗΧΑΝΙΑ ΤΡΟΦΙΜΩΝ ΚΑΙ ΠΟΤΩΝ.	6.623	6.668	3.918	10.586	3,95	23,29	22,83	23,12	33,35	29,76	32,04	MANUFACTURE OF FOOD PRODUCTS AND BEVERAGES
16	ΠΑΡΑΓΩΓΗ ΠΡΟΙΟΝΤΩΝ ΚΑΠΝΟΥ	5	6	6	12	0,00	20,67	25,33	23,00	49,40	42,93	45,84	MANUFACTURE OF TOBACCO PRODUCTS
17	ΠΑΡΑΓΩΓΗ ΚΛΩΣΤΟΥΦΑΝΤΟΥΡΓΙΚΩΝ ΥΛΩΝ	523	559	342	901	0,34	23,64	22,85	23,34	34,69	33,95	34,42	MANUFACTURE OF TEXTILES
18	ΚΑΤΑΣΚΕΥΗ ΕΙΔΩΝ ΕΝΔΥΣΗΣ, ΚΑΤΕΡΓΑΣΙΑ ΚΑΙ ΒΑΦΗ ΓΟΥΝΑΡΙΚΩΝ	1.026	647	955	1.602	0,60	22,55	22,88	22,75	33,49	34,00	33,80	MANUFACTURE OF WEARING APPAREL; DRESSING AND DYEING OF FUR
19	ΚΑΤΕΡΓΑΣΙΑ ΚΑΙ ΔΕΨΗ ΔΕΡΜΑΤΟΣ, ΚΑΤΑΣΚΕΥΗ ΕΙΔΩΝ ΤΑΞΙΔΙΟΥ (ΑΠΟΣΚΕΥΩΝ), ΤΣΑΝΤΩΝ, ΕΙΔΩΝ ΣΕΛΟΠΟΙΙΑΣ, ΕΙΔΩΝ ΣΑΓΜΑΤΟΠΟΙΙΑΣ ΚΑΙ ΥΠΟΔΗΜΑΤΩΝ	211	289	109	398	0,15	22,34	21,31	22,06	35,33	34,20	35,03	TANNING AND DRESSING OF LEATHER ; MANUFACTURE OF LUGGAGE, HANDBAGS, SADDLERY, HARNESS AND FOOTWEAR
20	ΒΙΟΜΗΧΑΝΙΑ ΞΥΛΟΥ ΚΑΙ ΚΑΤΑΣΚΕΥΗ ΠΡΟΙΟΝΤΩΝ ΑΠΟ ΞΥΛΟ ΚΑΙ ΦΕΛΟ, ΕΚΤΟΣ ΑΠΟ ΤΑ ΕΠΙΠΛΑ ΚΑΤΑΣΚΕΥΗ ΕΙΔΩΝ ΚΑΛΑΘΟΠΟΙΙΑΣ ΚΑΙ ΣΠΑΡΤΟΠΛΕΚΤΙΚΗΣ	699	935	125	1.060	0,40	22,34	21,68	22,26	31,84	31,25	31,77	MANUFACTURE OF WOOD AND OF PRODUCTS OF WOOD AND CORK, EXCEPT FURNITURE; MANUFACTURE OF ARTICLES OF STRAW AND PLAITING MATERIALS
21	ΠΑΡΑΓΩΓΗ ΧΑΡΤΟΠΟΛΤΟΥ, ΧΑΡΤΙΟΥ ΚΑΙ ΠΡΟΙΟΝΤΩΝ ΑΠΟ ΧΑΡΤΙ	250	486	145	631	0,24	24,17	23,70	24,06	36,14	34,05	35,67	MANUFACTURE OF PULP, PAPER AND PAPER PRODUCTS

ΚΩΔ COD	Οικονομική Δραστηριότητα	Αριθμός Επιχειρήσεων (1) No of Enterprises	Αριθμός Ασφαλισμένων (2)				Μέση Απασχόληση (3)			Μέσο Ημερομίσθιο (3)			Economic Activity
			Ανδρες Males	Γυναίκες Females	Σύνολο Total	%	Ανδρες Males	Γυναίκες Females	Σύνολο Total	Ανδρες Males	Γυναίκες Females	Σύνολο Total	
22	ΕΚΔΟΣΕΙΣ, ΕΚΤΥΠΩΣΕΙΣ ΚΑΙ ΑΝΑΠΑΡΑΓΩΓΗ ΠΡΟΕΓΓΕΓΡΑΜΜΕΝΩΝ ΜΕΣΩΝ ΕΓΓΡΑΦΗΣ ΗΧΟΥ ΚΑΙ ΕΙΚΟΝΑΣ ΚΑΙ ΜΕΣΩΝ ΠΛΗΡΟΦΟΡΙΚΗΣ.	1.541	1.694	1.190	2.884	1,07	24,23	24,03	24,15	38,94	36,95	38,12	PUBLISHING, PRINTING AND REPRODUCTION OF RECORDED MEDIA
23	ΠΑΡΑΓΩΓΗ ΟΠΤΑΝΘΡΑΚΑ (ΚΩΚ), ΠΡΟΙΟΝΤΩΝ ΔΙΥΛΙΣΗΣ ΠΕΤΡΕΛΑΙΟΥ ΚΑΙ ΠΥΡΗΝΙΚΩΝ ΚΑΥΣΙΜΩΝ.	28	65	17	82	0,03	25,20	25,29	25,22	73,20	50,53	68,49	MANUFACTURE OF COKE, REFINED PETROLEUM PRODUCTS AND NUCLEAR FUEL
24	ΠΑΡΑΓΩΓΗ ΧΗΜΙΚΩΝ ΟΥΣΙΩΝ ΚΑΙ ΠΡΟΙΟΝΤΩΝ	360	579	229	808	0,30	24,28	23,74	24,13	42,02	39,74	41,39	MANUFACTURE OF CHEMICALS AND CHEMICALS PRODUCTS
25	ΚΑΤΑΣΚΕΥΗ ΠΡΟΙΟΝΤΩΝ ΑΠΟ ΕΛΑΣΤΙΚΟ (ΚΑΟΥΤΣΟΥΚ) ΚΑΙ ΠΛΑΣΤΙΚΕΣ ΥΛΕΣ.	470	957	226	1.183	0,44	23,77	22,90	23,60	36,56	34,10	36,11	MANUFACTURE OF RUBBER AND PLASTIC PRODUCTS
26	ΚΑΤΑΣΚΕΥΗ ΛΑΜΩΝ ΠΡΟΙΟΝΤΩΝ ΑΠΟ ΜΗ ΜΕΤΑΛΛΙΚΑ ΟΡΥΚΤΑ.	1.047	1.560	262	1.822	0,68	21,74	22,53	21,86	36,41	33,10	35,92	MANUFACTURE OF OTHER NON-METALLIC MINERAL PRODUCTS
27	ΠΑΡΑΓΩΓΗ ΒΑΣΙΚΩΝ ΜΕΤΑΛΛΩΝ	141	265	42	307	0,11	23,46	23,48	23,46	40,13	33,98	39,29	MANUFACTURE OF BASIC METALS
28	ΚΑΤΑΣΚΕΥΗ ΜΕΤΑΛΛΙΚΩΝ ΠΡΟΙΟΝΤΩΝ, ΜΕ ΕΞΑΙΡΕΣΗ ΤΑ ΜΗΧΑΝΗΜΑΤΑ ΚΑΙ ΤΑ ΕΙΔΗ ΕΞΟΠΛΙΣΜΟΥ.	2.442	3.739	474	4.213	1,57	22,98	23,07	22,99	34,93	32,60	34,67	MANUFACTURE OF FABRICATED METAL PRODUCTS, EXCEPT MACHINERY AND EQUIPMENT
29	ΚΑΤΑΣΚΕΥΗ ΜΗΧΑΝΗΜΑΤΩΝ ΚΑΙ ΕΙΔΩΝ ΕΞΟΠΛΙΣΜΟΥ Μ.Α.Κ.	1.727	2.871	440	3.311	1,23	23,86	23,42	23,80	38,18	34,93	37,75	MANUFACTURE OF MACHINERY AND EQUIPMENT
30	ΚΑΤΑΣΚΕΥΗ ΜΗΧΑΝΩΝ ΓΡΑΦΕΙΟΥ ΚΑΙ ΗΛΕΚΤΡΟΝΙΚΩΝ ΥΠΟΛΟΓΙΣΤΩΝ	46	63	16	79	0,03	23,73	25,00	23,99	42,24	46,73	43,19	MANUFACTURE OF OFFICE MACHINERY AND COMPUTERS
31	ΚΑΤΑΣΚΕΥΗ ΗΛΕΚΤΡΙΚΩΝ ΜΗΧΑΝΩΝ ΚΑΙ ΣΥΣΚΕΥΩΝ Μ.Α.Κ.	425	684	169	853	0,32	23,88	23,85	23,87	37,20	36,77	37,11	MANUFACTURE OF ELECTRICAL MACHINERY AND APPARATUS N.E.C
32	ΚΑΤΑΣΚΕΥΗ ΕΞΟΠΛΙΣΜΟΥ ΚΑΙ ΣΥΣΚΕΥΩΝ ΡΑΔΙΟΦΩΝΙΑΣ, ΤΗΛΕΟΡΑΣΗΣ ΚΑΙ ΕΠΙΚΟΙΝΩΝΙΩΝ.	133	172	38	210	0,08	24,01	22,89	23,81	35,81	35,58	35,77	MANUFACTURE OF RADIO TELEVISION AND COMMUNICATION EQUIPMENT AND APPARATUS
33	ΚΑΤΑΣΚΕΥΗ ΙΑΤΡΙΚΩΝ ΟΡΓΑΝΩΝ, ΟΡΓΑΝΩΝ ΑΚΡΙΒΕΙΑΣ ΚΑΙ ΟΠΤΙΚΩΝ ΟΡΓΑΝΩΝ, ΚΑΤΑΣΚΕΥΗ ΡΟΛΟΓΙΩΝ ΚΑΘΕ ΕΙΔΟΥΣ.	482	538	218	756	0,28	24,63	24,12	24,48	36,57	33,96	35,83	MANUFACTURE OF MEDICAL, PRECISION AND OPTICAL INSTRUMENTS, WATCHES AND CLOCKS
34	ΚΑΤΑΣΚΕΥΗ ΑΥΤΟΚΙΝΗΤΩΝ ΟΧΗΜΑΤΩΝ, ΚΑΤΑΣΚΕΥΗ ΡΥΜΟΥΛΚΟΥΜΕΝΩΝ ΚΑΙ ΗΜΙΡΥΜΟΥΛΚΟΥΜΕΝΩΝ ΟΧΗΜΑΤΩΝ.	102	174	22	196	0,07	24,20	23,95	24,17	36,90	43,73	37,66	MANUFACTURE OF MOTOR VEHICLES, TRAILERS AND SEMI-TRAILERS
35	ΚΑΤΑΣΚΕΥΗ ΛΟΙΠΟΥ ΕΞΟΠΛΙΣΜΟΥ ΜΕΤΑΦΟΡΩΝ	411	841	123	964	0,36	20,23	23,32	20,62	50,07	35,29	47,94	MANUFACTURE OF OTHER TRANSPORT EQUIPMENT
36	ΚΑΤΑΣΚΕΥΗ ΕΠΙΠΛΩΝ, ΛΟΙΠΕΣ ΒΙΟΜΗΧΑΝΙΕΣ Μ.Α.Κ.	1.357	1.420	519	1.939	0,72	22,55	22,79	22,61	34,31	31,36	33,52	MANUFACTURE OF FURNITURE; MANUFACTURING N.E.C
37	ΑΝΑΚΥΚΛΩΣΗ	139	308	78	386	0,14	24,16	24,06	24,14	35,08	51,02	38,29	RECYCLING
40	ΠΑΡΟΧΗ ΗΛΕΚΤΡΙΚΟΥ ΡΕΥΜΑΤΟΣ ΦΥΣΙΚΟΥ ΑΕΡΙΟΥ, ΑΤΜΟΥ ΚΑΙ ΖΕΣΤΟΥ ΝΕΡΟΥ	760	805	392	1.197	0,45	23,57	23,35	23,50	46,77	39,18	44,30	ELECTRICITY, GAS STEAM AND HOT WATER SUPPLY

ΚΩΔ COD	Οικονομική Δραστηριότητα	Αριθμός Επιχειρήσεων (1) No of Enterprises	Αριθμός Ασφαλισμένων (2)				Μέση Απασχόληση (3)			Μέσο Ημερομίσθιο (3)			Economic Activity
			Ανδρες Males	Γυναίκες Females	Σύνολο Total	%	Ανδρες Males	Γυναίκες Females	Σύνολο Total	Ανδρες Males	Γυναίκες Females	Σύνολο Total	
41	ΣΥΛΛΟΓΗ, ΚΑΘΑΡΙΣΜΟΣ ΚΑΙ ΔΙΑΝΟΜΗ ΝΕΡΟΥ.	223	388	142	530	0,20	23,62	23,75	23,65	51,45	51,87	51,56	COLLECTION, PURIFICATION AND DISTRIBUTION OF WATER
45	ΚΑΤΑΣΚΕΥΕΣ	7.554	10.228	1.967	12.195	4,54	22,25	23,31	22,42	35,02	36,46	35,26	CONSTRUCTION
50	ΕΜΠΟΡΙΟ, ΣΥΝΤΗΡΗΣΗ ΚΑΙ ΕΠΙΣΚΕΥΗ ΑΥΤΟΚΙΝΗΤΩΝ ΟΧΗΜΑΤΩΝ ΚΑΙ ΜΟΤΟΣΥΚΛΕΤΩΝ, ΛΙΑΝΙΚΗ ΠΩΛΗΣΗ ΚΑΥΣΙΜΩΝ ΟΧΗΜΑΤΩΝ	10.682	12.653	1.930	14.583	5,43	24,17	23,34	24,06	31,76	31,19	31,69	SALE, MAINTENANCE AND REPAIR OF MOTOR VEHICLES AND MOTORCYCLES; RETAIL SALE OF AUTOMOTIVE FUEL
51	ΧΟΝΔΡΙΚΟ ΕΜΠΟΡΙΟ ΚΑΙ ΕΜΠΟΡΙΟ ΜΕ ΠΡΟΜΗΘΕΙΑ, ΕΚΤΟΣ ΑΠΟ ΤΟ ΕΜΠΟΡΙΟ ΑΥΤΟΚΙΝΗΤΩΝ ΟΧΗΜΑΤΩΝ ΚΑΙ ΜΟΤΟΣΥΚΛΕΤΩΝ	19.967	25.789	11.297	37.086	13,82	24,01	23,85	23,96	37,48	36,66	37,23	WHOLESALE TRADE AND COMMISSION TRADE, EXCEPT OF MOTOR VEHICLES AND MOTORCYCLES
52	ΛΙΑΝΙΚΟ ΕΜΠΟΡΙΟ, ΕΚΤΟΣ ΑΠΟ ΤΟ ΕΜΠΟΡΙΟ ΑΥΤΟΚΙΝΗΤΩΝ ΟΧΗΜΑΤΩΝ ΚΑΙ ΜΟΤΟΣΥΚΛΕΤΩΝ, ΕΠΙΣΚΕΥΗ ΕΙΔΩΝ ΑΤΟΜΙΚΗΣ ΚΑΙ ΟΙΚΙΑΚΗΣ ΧΡΗΣΗΣ	35.634	15.419	26.290	41.709	15,54	23,60	23,40	23,47	30,73	30,06	30,31	RETAIL TRADE, EXCEPT OF MOTOR VEHICLES AND MOTORCYCLES; REPAIR OF PERSONAL AND HOUSEHOLD GOODS
55	ΞΕΝΟΔΟΧΕΙΑ ΚΑΙ ΕΣΤΙΑΤΟΡΙΑ	26.801	14.931	14.109	29.040	10,82	16,51	17,07	16,78	33,69	29,89	31,81	HOTELS AND RESTAURANTS
60	ΧΕΡΣΑΙΕΣ ΜΕΤΑΦΟΡΕΣ, ΜΕΤΑΦΟΡΕΣ ΜΕΣΩ ΑΓΩΓΩΝ	9.613	12.461	826	13.287	4,95	22,61	23,09	22,64	31,16	31,96	31,21	LAND TRANSPORT, TRANSPORT VIA PIPELINES
61	ΥΔΑΤΙΝΕΣ ΜΕΤΑΦΟΡΕΣ	589	833	657	1.490	0,56	24,39	24,32	24,36	76,45	62,15	70,15	WATER TRANSPORT
62	ΕΝΑΕΡΙΕΣ ΜΕΤΑΦΟΡΕΣ	28	51	44	95	0,04	24,57	24,09	24,35	116,61	102,00	109,92	AIR TRANSPORT
63	ΒΟΗΘΗΤΙΚΕΣ ΚΑΙ ΣΥΝΑΦΕΙΣ ΠΡΟΣ ΤΙΣ ΜΕΤΑΦΟΡΕΣ ΔΡΑΣΤΗΡΙΟΤΗΤΕΣ, ΔΡΑΣΤΗΡΙΟΤΗΤΕΣ ΤΑΞΙΔΙΩΤΙΚΩΝ ΠΡΑΚΤΟΡΕΙΩΝ	3.253	3.759	3.053	6.812	2,54	23,35	24,05	23,66	51,82	47,24	49,73	SUPPORTING AND AUXILIARY ACTIVITIES; ACTIVITIES OF TRAVEL AGENCIES
64	ΤΑΧΥΔΡΟΜΕΙΑ ΚΑΙ ΤΗΛΕΠΙΚΟΙΝΩΝΙΕΣ	958	1.199	692	1.891	0,70	23,67	23,40	23,57	32,43	31,98	32,27	POST AND TELECOMMUNICATIONS
65	ΕΝΔΙΑΜΕΣΟΙ ΧΡΗΜΑΤΟΠΙΣΤΩΤΙΚΟΙ ΟΡΓΑΝΙΣΜΟΙ, ΜΕ ΕΞΑΙΡΕΣΗ ΤΙΣ ΑΣΦΑΛΙΣΤΙΚΕΣ ΕΤΑΙΡΕΙΕΣ ΚΑΙ ΤΑ ΤΑΜΕΙΑ ΣΥΝΤΑΞΕΩΝ	138	122	154	276	0,10	24,01	24,58	24,33	101,81	70,03	83,89	FINANCIAL INTERMEDIATION, EXCEPT INSURANCE AND PENSION FUNDING
66	ΑΣΦΑΛΙΣΕΙΣ ΚΑΙ ΣΥΝΤΑΞΙΟΔΟΤΙΚΑ ΤΑΜΕΙΑ, ΕΚΤΟΣ ΑΠΟ ΤΗΝ ΥΠΟΧΡΕΩΤΙΚΗ ΚΟΙΝΩΝΙΚΗ ΑΣΦΑΛΙΣΗ	522	182	463	645	0,24	23,85	23,79	23,80	52,10	36,36	40,81	INSURANCE AND PENSION FUNDING, EXCEPT COMPULSORY SOCIAL SECURITY
67	ΔΡΑΣΤΗΡΙΟΤΗΤΕΣ ΣΥΝΑΦΕΙΣ ΜΕ ΤΙΣ ΔΡΑΣΤΗΡΙΟΤΗΤΕΣ ΕΝΔΙΑΜΕΣΩΝ ΧΡΗΜΑΤΟΠΙΣΤΩΤΙΚΩΝ ΟΡΓΑΝΙΣΜΩΝ	1.083	434	1.011	1.445	0,54	24,32	24,00	24,10	49,83	37,88	41,50	ACTIVITIES AUXILIARY TO FINANCIAL INTERMEDIATION
70	ΔΡΑΣΤΗΡΙΟΤΗΤΕΣ ΣΧΕΤΙΚΕΣ ΜΕ ΑΚΙΝΗΤΗ ΠΕΡΙΟΥΣΙΑ	1.177	818	800	1.618	0,60	24,06	23,92	23,99	53,43	44,06	48,81	REAL ESTATE ACTIVITIES
71	ΕΚΜΙΣΘΟΣΗ ΜΗΧΑΝΗΜΑΤΩΝ ΚΑΙ ΕΞΟΠΛΙΣΜΟΥ ΧΩΡΙΣ ΧΕΙΡΙΣΤΗ, ΕΚΜΙΣΘΩΣΗ ΕΙΔΩΝ ΑΤΟΜΙΚΗΣ ΚΑΙ ΟΙΚΙΑΚΗΣ ΧΡΗΣΗΣ	673	541	309	850	0,32	21,98	21,25	21,71	34,88	31,46	33,66	RENTING OF MACHINERY AND EQUIPMENT WITHOUT OPERATOR AND OF PERSONAL AND HOUSEHOLD GOODS

ΚΩΔ COD	Οικονομική Δραστηριότητα	Αριθμός Επιχειρήσεων (1) No of Enterprises	Αριθμός Ασφαλισμένων (2)				Μέση Απασχόληση (3)			Μέσο Ημερομίσθιο (3)			Economic Activity
			Άνδρες Males	Γυναίκες Females	Σύνολο Total	%	Άνδρες Males	Γυναίκες Females	Σύνολο Total	Άνδρες Males	Γυναίκες Females	Σύνολο Total	
72	ΠΛΗΡΟΦΟΡΙΚΗ ΚΑΙ ΣΥΝΑΦΕΙΣ ΔΡΑΣΤΗΡΙΟΤΗΤΕΣ	2.021	2.696	1.509	4.205	1,57	24,24	23,89	24,11	47,84	38,74	44,61	COMPUTER AND RELATED ACTIVITIES
73	ΕΡΕΥΝΑ ΚΑΙ ΑΝΑΠΤΥΞΗ	297	289	305	594	0,22	24,43	23,79	24,10	67,18	50,42	58,69	RESEARCH AND DEVELOPMENT
74	ΆΛΛΕΣ ΕΠΙΧΕΙΡΗΜΑΤΙΚΕΣ ΔΡΑΣΤΗΡΙΟΤΗΤΕΣ	16.991	8.531	12.892	21.423	7,98	23,32	23,69	23,54	39,82	35,52	37,21	OTHER BUSINESS ACTIVITIES
75	ΔΗΜΟΣΙΑ ΔΙΟΙΚΗΣΗ ΚΑΙ ΑΜΥΝΑ, ΥΠΟΧΡΕΩΤΙΚΗ ΚΟΙΝΩΝΙΚΗ ΑΣΦΑΛΥΣΗ	832	727	933	1.660	0,62	25,62	22,89	24,09	51,80	52,18	52,01	PUBLIC ADMINISTRATION AND DEFENCE : COMPULSORY SOCIAL SECURITY
80	ΕΚΠΑΙΔΕΥΣΗ	7.479	1.025	3.216	4.241	1,58	20,07	21,20	20,93	29,91	27,65	28,18	EDUCATION
85	ΥΓΕΙΑ ΚΑΙ ΚΟΙΝΩΝΙΚΗ ΜΕΡΙΜΝΑ	12.057	1.770	9.641	11.411	4,25	24,07	23,84	23,88	35,52	33,25	33,60	HEALTH AND SOCIAL WORK
90	ΔΙΑΘΕΣΗ ΛΥΜΑΤΩΝ ΚΑΙ ΑΠΟΡΡΙΜΑΤΩΝ, ΥΓΙΕΙΝΗ ΚΑΙ ΠΑΡΟΜΟΙΕΣ ΔΡΑΣΤΗΡΙΟΤΗΤΕΣ	285	365	83	448	0,17	23,26	23,37	23,28	36,15	38,70	36,62	SEWAGE AND REFUSE DISPOSAL, SANITATION AND SIMILAR ACTIVITIES
91	ΔΡΑΣΤΗΡΙΟΤΗΤΕΣ ΟΡΓΑΝΩΣΕΩΝ μ.α.κ.	2.919	1.806	1.933	3.739	1,39	23,26	24,05	23,66	45,51	44,74	45,11	ACTIVITIES OF MEMBERSHIP ORGANIZATIONS N.E.C
92	ΨΥΧΑΓΩΓΙΚΕΣ, ΠΟΛΙΤΙΣΤΙΚΕΣ ΚΑΙ ΑΘΛΗΤΙΚΕΣ ΔΡΑΣΤΗΡΙΟΤΗΤΕΣ	5.693	3.108	2.485	5.593	2,08	21,79	21,66	21,73	32,51	33,39	32,90	RECREATIONAL, CULTURAL AND SPORTING ACTIVITIES
93	ΆΛΛΕΣ ΔΡΑΣΤΗΡΙΟΤΗΤΕΣ ΠΑΡΟΧΗΣ ΥΠΗΡΕΣΙΩΝ	8.193	2.489	8.344	10.833	4,04	22,02	20,12	20,56	30,35	28,35	28,84	OTHER SERVICE ACTIVITIES
95	ΙΔΙΩΤΙΚΑ ΝΟΙΚΟΚΥΡΙΑ ΠΟΥ ΑΠΑΣΧΟΛΟΥΝ ΟΙΚΙΑΚΟ ΠΡΟΣΩΠΙΚΟ	1.222	752	276	1.028	0,38	24,35	23,87	24,22	46,01	39,78	44,36	PRIVATE HOUSEHOLDS WITH EMPLOYED PERSONS
99	ΕΤΕΡΟΔΙΚΟΙ ΟΡΓΑΝΙΣΜΟΙ ΚΑΙ ΟΡΓΑΝΑ	127	149	181	330	0,12	24,85	24,80	24,82	71,05	66,45	68,53	EXTRA-TERRITORIAL ORGANIZATIONS AND BODIES
	<b>ΣΥΝΟΛΟ</b>	<b>200.526</b>	<b>152.138</b>	<b>116.199</b>	<b>268.337</b>	<b>100</b>	<b>22,69</b>	<b>22,43</b>	<b>22,58</b>	<b>36,36</b>	<b>33,74</b>	<b>35,23</b>	<b>TOTAL</b>

(1) Ως αριθμός επιχειρήσεων λαμβάνεται ο συνολικός αριθμός των μονάδων (παραρτημάτων) των επιχειρήσεων.

(2) Ο αριθμός των ασφαλισμένων δεν είναι διακριτός. Εάν ένας ασφαλισμένος απασχολείται σε διαφορετικούς εργοδότες με την ίδια οικονομική δραστηριότητα μετράται μία φορά.

(3) Τα στοιχεία αναφέρονται στους ασφαλισμένους που εργάζονται με πλήρες ωράριο και τα μέσα ημερομίσθια προκύπτουν μόνο από τις τακτικές αποδοχές.

#### ΠΑΡΑΤΗΡΗΣΕΙΣ

1. Η μέση απασχόληση δεν παρουσιάζει μεγάλες αποκλίσεις σχετικά με το φύλο (άνδρες, γυναίκες).
2. Το γενικό μέσο ημερομίσθιο των γυναικών είναι το 92,77% του γενικού μέσου ημερομίσθιου των ανδρών.

(1) The Number of Enterprises refers to number of units (branches) of each enterprise

(2) The number of insured individuals is not distinct. If the same person is employed in more than one employers with the same economic activity is counted as one

(3) The above figures refer to insured individuals who are employed full-time and their average wages per day do not include leave benefits & season bonuses

#### COMMENTS

1. Average working days per month does not vary between males and females
2. The average wage per day for females is 92,77% of the average wage per day for males.

ΔΕΚΕΜΒΡΙΟΣ 2015 / DECEMBER 2015

**ΠΙΝΑΚΑΣ II.4 : ΚΟΙΝΕΣ ΕΠΙΧΕΙΡΗΣΕΙΣ ΜΕ ΛΙΓΟΤΕΡΟΥΣ ΑΠΟ 10 ΜΙΣΘΩΤΟΥΣ - ΠΛΗΡΗΣ ΑΠΑΣΧΟΛΗΣΗ ΣΤΗ ΜΕΤΑΠΟΙΗΣΗ**  
**ΑΡΙΘΜΟΣ ΑΣΦΑΛΙΣΜΕΝΩΝ, ΜΕΣΗ ΑΠΑΣΧΟΛΗΣΗ ΚΑΙ ΜΕΣΟ ΗΜΕΡΟΜΙΣΘΙΟ ΑΝΑ ΟΙΚΟΝΟΜΙΚΗ ΔΡΑΣΤΗΡΙΟΤΗΤΑ ΕΡΓΟΔΟΤΗ ΚΑΙ ΦΥΛΟ**  
**TABLE II.4 : ENTERPRISES WITH LESS THAN 10 EMPLOYEES - FULL TIME EMPLOYMENT IN MANUFACTURING**  
**NUMBER OF INSURED INDIVIDUALS, AVERAGE EMPLOYMENT (DAYS), AVERAGE WAGE BY SEX & EMPLOYER'S ECONOMIC ACTIVITY**

ΚΩΔ COD	Οικονομική Δραστηριότητα	Αριθμός Επιχειρήσεων <sup>(1)</sup> No of Enterprises <sup>(1)</sup>	Αριθμός Ασφαλισμένων <sup>(2)</sup> Number of Insured Individuals <sup>(2)</sup>				Μέση Απασχόληση <sup>(3)</sup> Average Employment (Days per Month) <sup>(3)</sup>			Μέσο Ημερομίσθιο <sup>(3)</sup> Average Wage <sup>(3)</sup>			Economic Activity
			Άνδρες Males	Γυναίκες Females	Σύνολο Total	%	Άνδρες Males	Γυναίκες Females	Σύνολο Total	Άνδρες Males	Γυναίκες Females	Σύνολο Total	
15	ΒΙΟΜΗΧΑΝΙΑ ΤΡΟΦΙΜΩΝ ΚΑΙ ΠΟΤΩΝ.	6.623	6.668	3.918	10.586	3,95	23,29	22,83	23,12	33,35	29,76	32,04	MANUFACTURE OF FOOD PRODUCTS AND BEVERAGES
16	ΠΑΡΑΓΩΓΗ ΠΡΟΙΟΝΤΩΝ ΚΑΠΝΟΥ	5	6	6	12	0,00	20,67	25,33	23,00	49,40	42,93	45,84	MANUFACTURE OF TOBACCO PRODUCTS
17	ΠΑΡΑΓΩΓΗ ΚΛΩΣΤΟΥΦΑΝΤΟΥΡΓΙΚΩΝ ΥΛΩΝ	523	559	342	901	0,34	23,64	22,85	23,34	34,69	33,95	34,42	MANUFACTURE OF TEXTILES
18	ΚΑΤΑΣΚΕΥΗ ΕΙΔΩΝ ΕΝΔΥΣΗΣ, ΚΑΤΕΡΓΑΣΙΑ ΚΑΙ ΒΑΦΗ ΓΟΥΝΑΡΙΚΩΝ	1.026	647	955	1.602	0,60	22,55	22,88	22,75	33,49	34,00	33,80	MANUFACTURE OF WEARING APPAREL; DRESSING AND DYEING OF FUR
19	ΚΑΤΕΡΓΑΣΙΑ ΚΑΙ ΔΕΨΗ ΔΕΡΜΑΤΟΣ, ΚΑΤΑΣΚΕΥΗ ΕΙΔΩΝ ΤΑΞΙΔΙΟΥ (ΑΠΟΣΚΕΥΩΝ), ΤΣΑΝΤΩΝ, ΕΙΔΩΝ ΣΕΛΟΠΟΙΙΑΣ, ΕΙΔΩΝ ΣΑΓΜΑΤΟΠΟΙΙΑΣ ΚΑΙ ΥΠΟΔΗΜΑΤΩΝ	211	289	109	398	0,15	22,34	21,31	22,06	35,33	34,20	35,03	TANNING AND DRESSING OF LEATHER ; MANUFACTURE OF LUGGAGE, HANDBAGS, SADDLERY, HARNESS AND FOOTWEAR
20	ΒΙΟΜΗΧΑΝΙΑ ΞΥΛΟΥ ΚΑΙ ΚΑΤΑΣΚΕΥΗ ΠΡΟΙΟΝΤΩΝ ΑΠΟ ΞΥΛΟ ΚΑΙ ΦΕΛΜΟ, ΕΚΤΟΣ ΑΠΟ ΤΑ ΕΠΙΠΛΑ ΚΑΤΑΣΚΕΥΗ ΕΙΔΩΝ ΚΑΛΑΘΟΠΟΙΙΑΣ ΚΑΙ ΣΠΑΡΤΟΠΛΕΚΤΙΚΗΣ	699	935	125	1.060	0,40	22,34	21,68	22,26	31,84	31,25	31,77	MANUFACTURE OF WOOD AND OF PRODUCTS OF WOOD AND CORK, EXCEPT FURNITURE; MANUFACTURE OF ARTICLES OF STRAW AND PLAITING MATERIALS
21	ΠΑΡΑΓΩΓΗ ΧΑΡΤΟΠΟΛΤΟΥ, ΧΑΡΤΙΟΥ ΚΑΙ ΠΡΟΙΟΝΤΩΝ ΑΠΟ ΧΑΡΤΙ	250	486	145	631	0,24	24,17	23,70	24,06	36,14	34,05	35,67	MANUFACTURE OF PULP, PAPER AND PAPER PRODUCTS

ΚΩΔ COD	Οικονομική Δραστηριότητα	Αριθμός Επιχειρήσεων <sup>(1)</sup> No of Enterprises <sup>(1)</sup>	Αριθμός Ασφαλισμένων <sup>(2)</sup>				Μέση Απασχόληση <sup>(3)</sup>			Μέσο Ημερομίσθιο <sup>(3)</sup>			Economic Activity
			Άνδρες Males	Γυναίκες Females	Σύνολο Total	%	Άνδρες Males	Γυναίκες Females	Σύνολο Total	Άνδρες Males	Γυναίκες Females	Σύνολο Total	
22	ΕΚΔΟΣΕΙΣ,ΕΚΤΥΠΩΣΕΙΣ ΚΑΙ ΑΝΑΠΑΡΑΓΩΓΗ ΠΡΟΕΓΓΕΓΡΑΜΜΕΝΩΝ ΜΕΣΩΝ ΕΓΓΡΑΦΗΣ ΗΧΟΥ ΚΑΙ ΕΙΚΟΝΑΣ ΚΑΙ ΜΕΣΩΝ ΠΛΗΡΟΦΟΡΙΚΗΣ.	1.541	1.694	1.190	2.884	1,07	24,23	24,03	24,15	38,94	36,95	38,12	PUBLISHING, PRINTING AND REPRODUCTION OF RECORDED MEDIA
23	ΠΑΡΑΓΩΓΗ ΟΠΤΑΝΘΡΑΚΑ (ΚΩΚ),ΠΡΟΙΟΝΤΩΝ ΔΙΥΛΙΣΗΣ ΠΕΤΡΕΛΑΙΟΥ ΚΑΙ ΠΥΡΗΝΙΚΩΝ ΚΑΥΣΙΜΩΝ.	28	65	17	82	0,03	25,20	25,29	25,22	73,20	50,53	68,49	MANUFACTURE OF COKE, REFINED PETROLEUM PRODUCTS AND NUCLEAR FUEL
24	ΠΑΡΑΓΩΓΗ ΧΗΜΙΚΩΝ ΟΥΣΙΩΝ ΚΑΙ ΠΡΟΙΟΝΤΩΝ	360	579	229	808	0,30	24,28	23,74	24,13	42,02	39,74	41,39	MANUFACTURE OF CHEMICALS AND CHEMICALS PRODUCTS
25	ΚΑΤΑΣΚΕΥΗ ΠΡΟΙΟΝΤΩΝ ΑΠΟ ΕΛΑΣΤΙΚΟ (ΚΑΟΥΤΣΟΥΚ) ΚΑΙ ΠΛΑΣΤΙΚΕΣ ΥΛΕΣ.	470	957	226	1.183	0,44	23,77	22,90	23,60	36,56	34,10	36,11	MANUFACTURE OF RUBBER AND PLASTIC PRODUCTS
26	ΚΑΤΑΣΚΕΥΗ ΑΛΩΝ ΠΡΟΙΟΝΤΩΝ ΑΠΟ ΜΗ ΜΕΤΑΛΛΙΚΑ ΟΡΥΚΤΑ.	1.047	1.560	262	1.822	0,68	21,74	22,53	21,86	36,41	33,10	35,92	MANUFACTURE OF OTHER NON-METALLIC MINERAL PRODUCTS
27	ΠΑΡΑΓΩΓΗ ΒΑΣΙΚΩΝ ΜΕΤΑΛΛΩΝ	141	265	42	307	0,11	23,46	23,48	23,46	40,13	33,98	39,29	MANUFACTURE OF BASIC METALS
28	ΚΑΤΑΣΚΕΥΗ ΜΕΤΑΛΛΙΚΩΝ ΠΡΟΙΟΝΤΩΝ,ΜΕ ΕΞΑΙΡΕΣΗ ΤΑ ΜΗΧΑΝΗΜΑΤΑ ΚΑΙ ΤΑ ΕΙΔΗ ΕΞΟΠΛΙΣΜΟΥ.	2.442	3.739	474	4.213	1,57	22,98	23,07	22,99	34,93	32,60	34,67	MANUFACTURE OF FABRICATED METAL PRODUCTS, EXCEPT MACHINERY AND EQUIPMENT
29	ΚΑΤΑΣΚΕΥΗ ΜΗΧΑΝΗΜΑΤΩΝ ΚΑΙ ΕΙΔΩΝ ΕΞΟΠΛΙΣΜΟΥ Μ.Α.Κ.	1.727	2.871	440	3.311	1,23	23,86	23,42	23,80	38,18	34,93	37,75	MANUFACTURE OF MACHINERY AND EQUIPMENT
30	ΚΑΤΑΣΚΕΥΗ ΜΗΧΑΝΩΝ ΓΡΑΦΕΙΟΥ ΚΑΙ ΗΛΕΚΤΡΟΝΙΚΩΝ ΥΠΟΛΟΓΙΣΤΩΝ	46	63	16	79	0,03	23,73	25,00	23,99	42,24	46,73	43,19	MANUFACTURE OF OFFICE MACHINERY AND COMPUTERS
31	ΚΑΤΑΣΚΕΥΗ ΗΛΕΚΤΡΙΚΩΝ ΜΗΧΑΝΩΝ ΚΑΙ ΣΥΣΚΕΥΩΝ Μ.Α.Κ.	425	684	169	853	0,32	23,88	23,85	23,87	37,20	36,77	37,11	MANUFACTURE OF ELECTRICAL MACHINERY AND APPARATUS N.E.C
32	ΚΑΤΑΣΚΕΥΗ ΕΞΟΠΛΙΣΜΟΥ ΚΑΙ ΣΥΣΚΕΥΩΝ ΡΑΔΙΟΦΩΝΙΑΣ, ΤΗΛΕΟΡΑΣΗΣ ΚΑΙ ΕΠΙΚΟΙΝΩΝΙΩΝ.	133	172	38	210	0,08	24,01	22,89	23,81	35,81	35,58	35,77	MANUFACTURE OF RADIO TELEVISION AND COMMUNICATION EQUIPMENT & APPARATUS

ΚΩΔ COD	Οικονομική Δραστηριότητα	Αριθμός Επιχειρήσεων <sup>(1)</sup> No of Enterprises <sup>(1)</sup>	Αριθμός Ασφαλισμένων <sup>(2)</sup>				Μέση Απασχόληση <sup>(3)</sup>			Μέσο Ημερομίσθιο <sup>(3)</sup>			Economic Activity
			Άνδρες Males	Γυναίκες Females	Σύνολο Total	%	Άνδρες Males	Γυναίκες Females	Σύνολο Total	Άνδρες Males	Γυναίκες Females	Σύνολο Total	
33	ΚΑΤΑΣΚΕΥΗ ΙΑΤΡΙΚΩΝ ΟΡΓΑΝΩΝ, ΟΡΓΑΝΩΝ ΑΚΡΙΒΕΙΑΣ ΚΑΙ ΟΠΤΙΚΩΝ ΟΡΓΑΝΩΝ, ΚΑΤΑΣΚΕΥΗ ΡΟΛΟΓΙΩΝ ΚΑΘΕ ΕΙΔΟΥΣ.	482	538	218	756	0,28	24,63	24,12	24,48	36,57	33,96	35,83	MANUFACTURE OF MEDICAL, PRECISION AND OPTICAL INSTRUMENTS, WATCHES AND CLOCKS
34	ΚΑΤΑΣΚΕΥΗ ΑΥΤΟΚΙΝΗΤΩΝ ΟΧΗΜΑΤΩΝ, ΚΑΤΑΣΚΕΥΗ ΡΥΜΟΥΛΚΟΥΜΕΝΩΝ ΚΑΙ ΗΜΙΡΥΜΟΥΛΚΟΥΜΕΝΩΝ ΟΧΗΜΑΤΩΝ.	102	174	22	196	0,07	24,20	23,95	24,17	36,90	43,73	37,66	MANUFACTURE OF MOTOR VEHICLES, TRAILERS AND SEMI- TRAILERS
35	ΚΑΤΑΣΚΕΥΗ ΛΟΙΠΟΥ ΕΞΟΠΛΙΣΜΟΥ ΜΕΤΑΦΟΡΩΝ	411	841	123	964	0,36	20,23	23,32	20,62	50,07	35,29	47,94	MANUFACTURE OF OTHER TRANSPORT EQUIPMENT
36	ΚΑΤΑΣΚΕΥΗ ΕΠΙΠΛΩΝ, ΛΟΙΠΕΣ ΒΙΟΜΗΧΑΝΙΕΣ Μ.Α.Κ.	1.357	1.420	519	1.939	0,72	22,55	22,79	22,61	34,31	31,36	33,52	MANUFACTURE OF FURNITURE; MANUFACTURING N.E.C
37	ΑΝΑΚΥΚΛΩΣΗ	139	308	78	386	0,14	24,16	24,06	24,14	35,08	51,02	38,29	RECYCLING
	<b>ΣΥΝΟΛΟ</b>	<b>20.188</b>	<b>25.520</b>	<b>9.663</b>	<b>35.183</b>	<b>100</b>	<b>23,21</b>	<b>23,09</b>	<b>23,18</b>	<b>36,07</b>	<b>32,90</b>	<b>35,20</b>	<b>TOTAL</b>

<sup>(1)</sup> Ως αριθμός επιχειρήσεων λαμβάνεται ο συνολικός αριθμός των μονάδων (παραρτημάτων) των επιχειρήσεων.

<sup>(2)</sup> Ο αριθμός των ασφαλισμένων δεν είναι διακριτός. Εάν ένας ασφαλισμένος απασχολείται σε διαφορετικούς εργοδότες με την ίδια οικονομική δραστηριότητα μετράται μία φορά.

<sup>(3)</sup> Τα στοιχεία αναφέρονται στους ασφαλισμένους που εργάζονται με πλήρες ωράριο και τα μέσα ημερομίσθια προκύπτουν μόνο από τις τακτικές αποδοχές.

#### ΠΑΡΑΤΗΡΗΣΕΙΣ

1. Το γενικό μέσο ημερομίσθιο των γυναικών είναι το 91,21% του γενικού μέσου ημερομίσθιου των ανδρών.

2. Το μεγαλύτερο μέσο ημερομίσθιο 68,49 € παρουσιάζεται στην οικονομική δραστηριότητα: ΠΑΡΑΓΩΓΗ ΟΠΤΑΝΘΡΑΚΑ (ΚΩΚ), ΠΡΟΙΟΝΤΩΝ ΔΙΥΛΙΣΗΣ ΠΕΤΡΕΛΑΙΟΥ ΚΑΙ ΠΥΡΗΝΙΚ...

3. Η μέση απασχόληση κυμαίνεται από 20,62 έως 25,22 ημέρες χωρίς να παρατηρούνται μεγάλες αποκλίσεις ως προς το φύλο.

<sup>(1)</sup> The Number of Enterprises refers to number of units (branches) of each enterprise

<sup>(2)</sup> The number of insured individuals is not distinct. If the same person is employed in more than one employers with the same economic activity is counted as one

<sup>(3)</sup> The above figures refer to insured individuals who are employed full-time and their average wages per day do not include leave benefits & season bonuses

#### COMMENTS

1. Average wage per day for females is 91,21% of the average wage per day for males.

2. The highest average wage per day 68,49 € appears in the economic activity: MANUFACTURE OF COKE, REFINED PETROLEUM PRODUCTS AND NUCLEAR FUEL...

3. The average days of employment per month varies between 20,62 and 25,22 days without significant differences by sex



***ΤΜΗΜΑ ΙΙΙ :***  
***Οικοδομοτεχνικά Έργα - Οικοδόμοι***

***SECTION III:***  
***Constructions - Construction workers***



**ΔΕΚΕΜΒΡΙΟΣ 2015 / DECEMBER 2015**  
**ΠΙΝΑΚΑΣ III.1 : ΟΙΚΟΔΟΜΟΤΕΧΝΙΚΑ ΕΡΓΑ**  
**ΓΕΩΓΡΑΦΙΚΗ ΚΑΤΑΝΟΜΗ ΕΡΓΩΝ ΚΑΙ ΟΙΚΟΔΟΜΩΝ**  
**TABLE III.1 : CONSTRUCTIONS**

**GEOGRAPHICAL DISTRIBUTION FOR CONSTRUCTIONS & CONSTRUCTION WORKERS**

ΓΕΩΓΡ. ΔΙΑΜΕΡ. GEOGRAPHICAL DISTRICT	Έργα <sup>(1)</sup> Construc- tions <sup>(1)</sup>	Οικοδόμοι <sup>(2)</sup> Construction Workers <sup>(2)</sup>	ΠΕΡΙΦΕΡΕΙΕΣ ADMINISTRATIONAL REGIONS	Έργα <sup>(1)</sup> Construc- tions <sup>(1)</sup>	Οικοδόμοι <sup>(2)</sup> Construction Workers <sup>(2)</sup>		NOMOS PREFECTURE	Έργα <sup>(1)</sup> Construct- ions <sup>(1)</sup>	Οικοδόμοι <sup>(2)</sup> Construction Workers <sup>(2)</sup>
GR1  ΒΟΡΕΙΑ ΕΛΛΑΔΑ  NORTHERN GREECE	3.597	11.685	GR11 ΑΝΑΤΟΛΙΚΗ ΜΑΚΕΔΟΝΙΑ - ΘΡΑΚΗ EASTERN MAKEDONIA	705	2.008	GR111	Εβρος / Evros	124	380
						GR112	Ξάνθη / Xanthi	125	292
						GR113	Ροδόπη / Rodopi	110	271
						GR114	Δράμα / Drama	118	318
						GR115	Καβάλα / Kavala	228	747
			GR12 ΚΕΝΤΡΙΚΗ ΜΑΚΕΔΟΝΙΑ CENTRAL MAKEDONIA	1.627	5.690	GR121	Ημαθία / Imathia	113	325
						GR122	Θεσσαλονίκη/Thessaloniki	666	2.520
						GR123	Κιλκίς / Kilkis	71	137
						GR124	Πέλλα / Pella	105	313
						GR125	Περία / Pieria	176	429
						GR126	Σέρρες / Serres	164	366
						GR127	Χαλκιδική / Chalkidiki	332	1.600
			GR13 ΔΥΤΙΚΗ ΜΑΚΕΔΟΝΙΑ WESTERN MAKEDONIA	358	1.433	GR131	Γρεβενά / Grevena	43	170
						GR132	Καστοριά / Kastoria	71	294
						GR133	Κοζάνη / kozani	172	795
						GR134	Φλώρινα / Florina	72	174
			GR14 ΘΕΣΣΑΛΙΑ THESSALIA	907	2.554	GR141	Καρδίτσα / Karditsa	109	334
						GR142	Λάρισα / Larisa	273	943
						GR143	Μαγνησία / Magnisia	336	747
						GR144	Τρίκαλα / Trikala	189	530
GR2  ΚΕΝΤΡΙΚΗ ΕΛΛΑΔΑ  CENTRAL GREECE	4.925	11.499	GR21 ΗΠΕΙΡΟΣ IPIROS	668	1.502	GR211	Αρτα / Arta	160	395
						GR212	Θεσπρωτία / Thesprotia	115	245
						GR213	Ιωάννινα / Ioannina	297	630
						GR214	Πρέβεζα / Preveza	96	232
			GR22 ΙΟΝΙΑ ΝΗΣΙΑ IONIAN ISLANDS	764	1.795	GR221	Ζάκυνθος / Zakynthos	109	279
						GR222	Κεφαλληνία / Kefallinia	240	458
						GR223	Κέρκυρα / Kerkyra	235	630
						GR224	Λευκάδα / Lefkada	180	428
			GR23 ΔΥΤΙΚΗ ΕΛΛΑΔΑ WESTERN GREECE	1.214	2.527	GR231	Αιτωλοακαρνανία Aitolioakarnania	329	749
						GR232	Αχαΐα / Achaia	635	1.189
						GR233	Ηλεία / Iliia	250	589
			GR24 ΣΤΕΡΕΑ ΕΛΛΑΔΑ CENTRAL GREECE	934	2.600	GR241	Βοιωτία / Viotia	192	651
						GR242	Εύβοια / Evia	363	801
						GR243	Ευρυτανία / Evritania	55	100
						GR244	Φθιώτιδα / Fthiotida	252	891
						GR245	Φωκίδα / Fokida	72	157
			GR25 ΠΕΛΟΠΟΝΝΗΣΟΣ PELOPONNISOS	1.345	3.075	GR251	Αργολίδα / Argolida	172	462
						GR252	Αρκαδία / Arkadia	191	433
						GR253	Κορινθία / Korinthia	290	578
						GR254	Λακωνία / Lakonia	242	639
						GR255	Μεσσηνία / Messinia	450	963
GR3  ΑΤΤΙΚΗ  ATTIKI	2.925	12.828	GR31 ΑΤΤΙΚΗ ATTIKI	2.925	12.828	GR311	Αθήνα / Athens	1.712	9.467
						GR312	Ανατολική Αττική Eastern Attiki	666	1.826
						GR313	Δυτική Αττική Western Attiki	183	452
						GR314	Πειραιάς / Pireas	364	1.083
GR4  ΝΗΣΙΑ ΑΙΓΑΙΟΥ  ΚΡΗΤΗ EGEO ISLANDS & CRITI	2.917	8.666	GR41 ΒΟΡΕΙΟ ΑΙΓΑΙΟ NORTHERN EGEO	691	1.423	GR411	Λέσβος / Lesbos	221	504
						GR412	Σάμος / Samos	161	327
			GR42 ΝΟΤΙΟ ΑΙΓΑΙΟ SOUTHERN EGEO	1.057	3.369	GR413	Χίος / Chios	309	592
						GR421	Δωδεκάνησος/Dodekanisos	442	1.410
			GR43 ΚΡΗΤΗ CRITI	1.169	3.874	GR422	Κυκλάδες / Kyklades	615	1.959
						GR431	Ηράκλειο / Iraklio	543	1.681
						GR432	Λασιθί / Lassithi	169	594
						GR433	Ρέθυμνο / Rethimno	187	707
Άγνωστο / Unknown	0	0	Άγνωστο / Unknown	0	0	GR434	Χανιά / Chania	270	892
<b>ΣΥΝΟΛΑ / TOTAL</b>	<b>14.364</b>	<b>44.678</b>	<b>ΣΥΝΟΛΑ / TOTAL</b>	<b>14.364</b>	<b>44.678</b>	<b>ΣΥΝΟΛΑ / TOTAL</b>		<b>14.364</b>	<b>44.678</b>

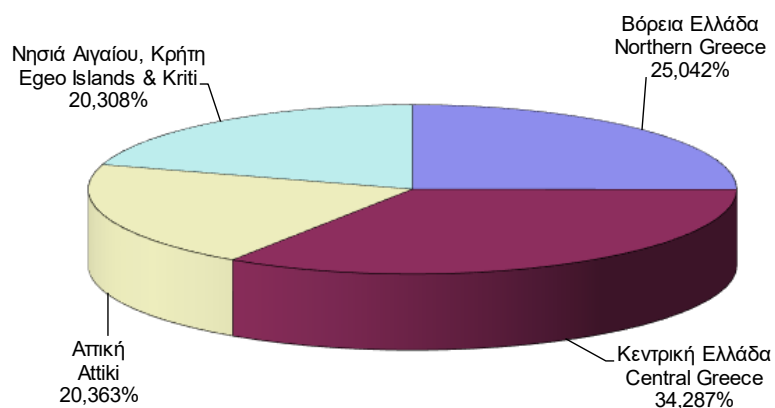
<sup>(1)</sup> Ο αριθμός έργων αφορά τα διακριτά έργα, δηλ. εάν το ίδιο έργο δηλώνεται σε πολλά υποκ/ματα, προσμετράται μία μόνο φορά.

<sup>(2)</sup> Ως αριθμός οικοδόμων έχει ληφθεί ο αριθμός όλων των διακριτών οικοδόμων ανά Υποκ/μα υποβολής της ΑΠΔ, δηλ. εάν ένας οικοδόμος έχει δηλωθεί πολλές φορές στο ίδιο υποκ/μα, προσμετράται μία μόνο φορά. Εάν ένας οικοδόμος έχει δηλωθεί σε πολλά υποκ/ματα προσμετράται τόσες φορές όσα είναι και τα υποκ/ματα αυτά.

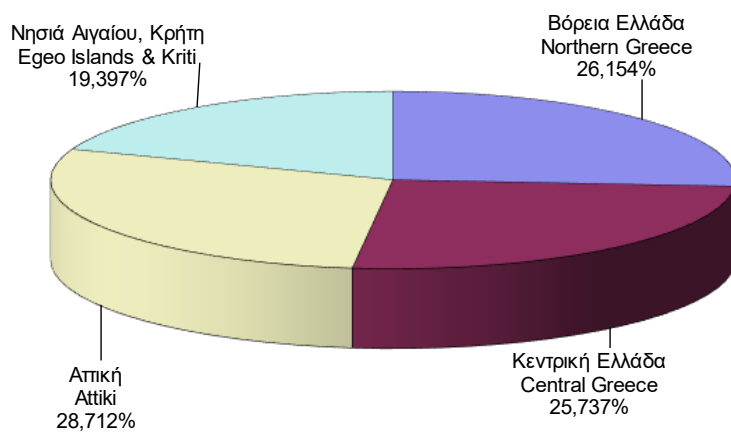
<sup>(1)</sup> The number of construction projects is distinct, i.e if the same project is declared to different sub-branches is counted once.

<sup>(2)</sup> The number of construction workers is distinct by sub-branch i.e if a construction worker is declared more than once in the same sub-branch counts as one, but if he is declared in different sub-branches we count him as many times as the sub-branches.

**ΔΙΑΓΡΑΜΜΑ III.1.1 : ΚΑΤΑΝΟΜΗ ΟΙΚΟΔΟΜΟΤΕΧΝΙΚΩΝ ΕΡΓΩΝ ΑΝΑ ΓΕΩΓΡΑΦΙΚΟ ΔΙΑΜΕΡΙΣΜΑ**  
**CHART III.1.1 : DISTRIBUTION OF CONSTRUCTIONS BY GEOGRAPHICAL DISTRICT**



**ΔΙΑΓΡΑΜΜΑ III.1.2 : ΚΑΤΑΝΟΜΗ ΟΙΚΟΔΟΜΩΝ ΑΝΑ ΓΕΩΓΡΑΦΙΚΟ ΔΙΑΜΕΡΙΣΜΑ**  
**CHART III.1.2 : DISTRIBUTION OF CONSTRUCTION WORKERS BY GEOGRAPHICAL DISTRICT**



## ΔΕΚΕΜΒΡΙΟΣ 2015 / DECEMBER 2015

## ΠΙΝΑΚΑΣ ΙΙΙ.2 : ΟΙΚΟΔΟΜΟΤΕΧΝΙΚΑ ΕΡΓΑ

ΑΡΙΘΜΟΣ ΕΡΓΩΝ ΚΑΙ ΟΙΚΟΔΟΜΩΝ, ΜΕΣΗ ΠΡΑΓΜΑΤΟΠΟΙΗΘΕΙΣΑ ΑΠΑΣΧΟΛΗΣΗ ΚΑΙ ΜΕΣΟ ΗΜΕΡΟΜΙΣΘΙΟ ΑΝΑ ΥΠΟΚ/ΜΑ

TABLE ΙΙΙ.2 : CONSTRUCTIONS

NUMBER OF CONSTRUCTIONS &amp; CONSTRUCTION WORKERS, AVERAGE ACCOMPLISHED EMPLOYMENT (DAYS), AVERAGE WAGE BY REGIONAL SUB-BRANCH

Κωδ. Code	Τίτλος Υποκ/τος Sub-branch name	Αριθμός Έργων <sup>(1)</sup> Number of Constructi ons <sup>(1)</sup>	Αριθμός Οικοδόμων <sup>(2)</sup> Number of Insured Construction Workers <sup>(2)</sup>			Μέση Πραγματοποιηθείσα Απασχόληση <sup>(3)</sup> Average Accomplished			Μέσο Ημερομίσθιο <sup>(3)</sup> Average Wage <sup>(3)</sup>		
			Ανδρες Males	Γυναίκες Females	Σύνολο Total	Ανδρες Males	Γυναίκες Females	Σύνολο Total	Ανδρες Males	Γυναίκες Females	Σύνολο Total
001	ΑΘΗΝΑΣ Athens	43	210	0	210	11,72	0,00	11,72	44,29	0,00	44,29
083	Αγ.Αναργύρων Ag. Anargiron	98	224	1	225	11,19	23,00	11,24	35,90	31,42	35,86
004	Αγ.Ιερόθεου Ag. Ierotheou	0	0	0	0	0,00	0,00	0,00	0,00	0,00	0,00
065	Αγ.Παρασκευής Ag. Paraskevi	138	480	5	485	12,28	13,60	12,29	37,43	33,22	37,38
008	Χολαργού Cholargou	0	0	0	0	0,00	0,00	0,00	0,00	0,00	0,00
056	Αιγάλεω Egaleo	43	115	1	116	13,09	5,00	13,02	38,29	30,11	38,27
041	Αλεξάνδρας Alexandras	89	864	3	867	13,07	18,33	13,09	48,74	34,20	48,67
064	Αμαρουσίου Marousi	81	854	6	860	12,49	12,33	12,49	49,05	46,50	49,03
012	Αμφιθέας Amfitheas	0	0	0	0	0,00	0,00	0,00	0,00	0,00	0,00
095	Αχαρνών Acharnon	90	174	1	175	11,51	10,00	11,50	36,16	28,80	36,12
006	Βύρωνα Virona	0	0	0	0	0,00	0,00	0,00	0,00	0,00	0,00
096	Γαλασίου Galatsiou	27	69	0	69	10,70	0,00	10,70	38,74	0,00	38,74
084	Γλυφάδας Glyfada	195	727	7	734	11,71	12,71	11,72	42,25	36,83	42,19
142	Βάρκιζας Varkizas	0	0	0	0	0,00	0,00	0,00	0,00	0,00	0,00
097	Δάφνης Dafnis	81	343	0	343	9,99	0,00	9,99	38,09	0,00	38,09
063	Ζωγράφου Zografou	28	86	1	87	9,81	8,00	9,79	43,65	40,91	43,63
002	Ηλιούπολης Ilioupolis	37	85	1	86	9,42	8,00	9,41	35,35	28,80	35,28
013	Ηρακλείου Irakleiou	0	0	0	0	0,00	0,00	0,00	0,00	0,00	0,00
019	Πετρούπολης Petroupoli	36	81	0	81	11,56	0,00	11,56	38,46	0,00	38,46
005	Ιλίου (Νέων Λιοσίων) Iliou (Nea Liosia)	0	0	0	0	0,00	0,00	0,00	0,00	0,00	0,00
044	Καλλιθέας Kallithea	91	795	10	805	13,68	14,00	13,69	45,25	46,66	45,27
093	Καματερού Kamatero	46	136	2	138	14,88	14,00	14,87	47,67	79,37	48,10
039	Κεραμεικού Kerameikos	30	122	1	123	10,25	12,00	10,27	39,77	30,00	39,68
020	Κηφισιάς Kifissia	115	854	4	858	13,52	13,50	13,52	53,49	38,77	53,43
098	Μοσχάτου Moschato	0	0	0	0	0,00	0,00	0,00	0,00	0,00	0,00
073	Ν.Φιλαδέλφειας N. Filadelfia	26	76	0	76	9,96	0,00	9,96	48,21	0,00	48,21
054	Νέας Ιωνίας N. Ionia	60	285	2	287	12,21	8,00	12,18	34,47	29,25	34,45
046	Νέου Κόσμου Neos Kosmos	54	279	2	281	12,79	7,00	12,75	44,20	32,59	44,15

Κωδ.	Τίτλος Υποκ/τος Sub-branch name	Αριθμός Έργων <sup>(1)</sup>  Number of Constructions <sup>(1)</sup>	Αριθμός Οικοδόμων <sup>(2)</sup> Number of Insured Construction Workers <sup>(2)</sup>			Μέση Πραγματοποιηθείσα Απασχόληση <sup>(3)</sup> Average Accomplished			Μέσο Ημερομίσθιο <sup>(3)</sup> Average Wage <sup>(3)</sup>		
			Ανδρες Males	Γυναίκες Females	Σύνολο Total	Ανδρες Males	Γυναίκες Females	Σύνολο Total	Ανδρες Males	Γυναίκες Females	Σύνολο Total
042	Παγκρατίου Pagrati	39	348	2	350	13,66	19,00	13,69	39,21	32,69	39,16
040	Πατησίων Patision	28	75	2	77	9,95	3,00	9,77	40,97	32,73	40,91
045	Περιστερίου Peristeri	59	217	1	218	11,05	5,00	11,02	38,40	26,18	38,38
060	Πλ. Συντάγματος Syntagma Square	64	354	2	356	11,44	11,00	11,44	43,62	41,16	43,61
061	Πλατ. Αττικής Attikis square	12	28	0	28	9,54	0,00	9,54	39,01	0,00	39,01
062	Πλατ. Ομονοίας Omonoia Square	46	244	3	247	12,24	14,33	12,27	47,32	30,80	47,09
003	Χαϊδαρίου Chaidari	0	0	0	0	0,00	0,00	0,00	0,00	0,00	0,00
047	Χαλανδρίου Chalandri	146	1.448	12	1.460	13,91	16,75	13,93	53,36	46,87	53,29
<b>Περιοχή Αθήνας Athens territory</b>		<b>1.802</b>	<b>9.573</b>	<b>69</b>	<b>9.642</b>	<b>12,58</b>	<b>13,32</b>	<b>12,59</b>	<b>45,88</b>	<b>41,27</b>	<b>45,85</b>
009	Αγ.Στέφανου Ag. Stefanos	147	325	1	326	11,26	21,00	11,29	35,84	36,65	35,85
081	Σκάλας Ωρωπού Skala Oropou	0	0	0	0	0,00	0,00	0,00	0,00	0,00	0,00
036	Αλιάρτου Aliartos	0	0	0	0	0,00	0,00	0,00	0,00	0,00	0,00
072	Διστόμου Παρ. Distomo Par.	0	0	0	0	0,00	0,00	0,00	0,00	0,00	0,00
087	Δίστομο Distomo	0	0	0	0	0,00	0,00	0,00	0,00	0,00	0,00
037	Θήβας Thiva	69	205	2	207	12,48	13,50	12,49	36,94	28,31	36,85
116	Κιάτου Kiato	111	205	2	207	12,25	12,50	12,26	37,35	30,37	37,28
134	Δερβενίου Derveni	0	0	0	0	0,00	0,00	0,00	0,00	0,00	0,00
126	Ξυλοκάστρου Xilokastro	0	0	0	0	0,00	0,00	0,00	0,00	0,00	0,00
107	Κορίνθου Korinthos	179	362	9	371	12,75	9,78	12,68	34,62	41,55	34,75
118	Λουτρακίου Loutraki	0	0	0	0	0,00	0,00	0,00	0,00	0,00	0,00
143	Νεμέας Nemea	0	0	0	0	0,00	0,00	0,00	0,00	0,00	0,00
094	Σπάτων Spaton	57	130	1	131	9,95	10,00	9,95	34,03	32,73	34,02
076	Κορωπίου Koropi	145	623	5	628	12,20	14,60	12,22	36,47	32,17	36,43
086	Μαρκόπουλου Markopoulo	0	0	0	0	0,00	0,00	0,00	0,00	0,00	0,00
021	Λαυρίου Lavrio	80	227	3	230	11,93	11,33	11,93	45,72	54,29	45,83
080	Κερατέας Keratea	0	0	0	0	0,00	0,00	0,00	0,00	0,00	0,00
026	Λειβαδιάς Livadia	93	258	4	262	12,33	13,25	12,35	46,15	41,71	46,07
089	Κάτω Τιθορέας Kato Tithoreas	0	0	0	0	0,00	0,00	0,00	0,00	0,00	0,00
092	Ορχομενού Orchomenos	0	0	0	0	0,00	0,00	0,00	0,00	0,00	0,00
085	Οινοφύτων Oinofita	30	180	2	182	11,52	8,50	11,48	47,09	28,80	46,94
082	Ραφήνας Rafina	147	326	10	336	11,70	8,90	11,61	36,13	32,34	36,04
088	Άνδρου Andros	0	0	0	0	0,00	0,00	0,00	0,00	0,00	0,00
075	Καρύστου Karistos	0	0	0	0	0,00	0,00	0,00	0,00	0,00	0,00
<b>ΠΕΡΙΦΕΡΕΙΑΚΟ ΑΘΗΝΑΣ / ATHENS REGIONAL</b>		<b>2.860</b>	<b>12.414</b>	<b>108</b>	<b>12.522</b>	<b>12,44</b>	<b>12,56</b>	<b>12,44</b>	<b>44,24</b>	<b>39,81</b>	<b>44,20</b>

Κωδ.	Τίτλος Υποκ/τος Sub-branch name	Αριθμός Έργων <sup>(1)</sup>  Number of Constructi ons <sup>(1)</sup>	Αριθμός Οικοδόμων <sup>(2)</sup> Number of Insured Construction Workers <sup>(2)</sup>			Μέση Πραγματοποιηθείσα Απασχόληση <sup>(3)</sup> Average Accomplished			Μέσο Ημερομίσθιο <sup>(3)</sup> Average Wage <sup>(3)</sup>		
			Ανδρες Males	Γυναίκες Females	Σύνολο Total	Ανδρες Males	Γυναίκες Females	Σύνολο Total	Ανδρες Males	Γυναίκες Females	Σύνολο Total
601	ΒΟΛΟΥ Volos	336	740	7	747	12,39	9,43	12,36	46,38	37,48	46,32
610	Αγριάς Agria	0	0	0	0	0,00	0,00	0,00	0,00	0,00	0,00
619	Βελεστίνου Velestino	0	0	0	0	0,00	0,00	0,00	0,00	0,00	0,00
623	Ζαγοράς Zagora	0	0	0	0	0,00	0,00	0,00	0,00	0,00	0,00
615	Σκιάθου Skiathos	0	0	0	0	0,00	0,00	0,00	0,00	0,00	0,00
620	Σκοπέλου Skopelos	0	0	0	0	0,00	0,00	0,00	0,00	0,00	0,00
621	Νέας Ιωνίας Nea Ionia	0	0	0	0	0,00	0,00	0,00	0,00	0,00	0,00
605	Αλμυρού Almyros	0	0	0	0	0,00	0,00	0,00	0,00	0,00	0,00
617	Ν.Αγχιάλου N. Agchialos	0	0	0	0	0,00	0,00	0,00	0,00	0,00	0,00
<b>ΠΕΡΙΦΕΡΕΙΑΚΟ ΒΟΛΟΥ / VOLOS REGIONAL</b>		<b>336</b>	<b>740</b>	<b>7</b>	<b>747</b>	<b>12,39</b>	<b>9,43</b>	<b>12,36</b>	<b>46,38</b>	<b>37,48</b>	<b>46,32</b>
027	ΕΛΕΥΣΙΝΑΣ Elefsina	100	219	4	223	12,94	12,75	12,93	36,19	33,11	36,13
053	Ασπρόπυργου Aspropirgos	0	0	0	0	0,00	0,00	0,00	0,00	0,00	0,00
035	Μεγάρων Megara	83	228	1	229	10,85	10,00	10,84	39,91	30,11	39,87
<b>ΠΕΡΙΦΕΡΕΙΑΚΟ ΕΛΕΥΣΙΝΑΣ / ELEFSINA REGIONAL</b>		<b>183</b>	<b>447</b>	<b>5</b>	<b>452</b>	<b>11,87</b>	<b>12,20</b>	<b>11,87</b>	<b>37,92</b>	<b>32,62</b>	<b>37,86</b>
302	ΗΡΑΚΛΕΙΟΥ Iraklio	356	966	11	977	12,85	12,82	12,85	37,79	36,43	37,78
311	Αρκαλοχωρίου Arkalochori	0	0	0	0	0,00	0,00	0,00	0,00	0,00	0,00
316	Βιάννου Viannou	0	0	0	0	0,00	0,00	0,00	0,00	0,00	0,00
309	Μοιρών Miron	0	0	0	0	0,00	0,00	0,00	0,00	0,00	0,00
310	Τυμπακίου Timpaki	0	0	0	0	0,00	0,00	0,00	0,00	0,00	0,00
305	Αγ.Νικολάου Ag. Nikolaos	95	362	9	371	11,73	9,00	11,67	37,66	39,44	37,69
307	Νεάπολης Neapoli	0	0	0	0	0,00	0,00	0,00	0,00	0,00	0,00
304	Ιεράπετρας Ierapetra	31	106	1	107	10,68	10,00	10,67	38,50	74,32	38,81
315	Καμινίων Kaminia	0	0	0	0	0,00	0,00	0,00	0,00	0,00	0,00
317	Αγίου Μηνά Ag. Minas	62	249	2	251	11,55	12,50	11,56	43,17	66,06	43,37
312	Λιμ.Χερσονήσου Lim. Chersonisou	0	0	0	0	0,00	0,00	0,00	0,00	0,00	0,00
314	Ν.Αλικαρνασσού N. Alikarnasos	125	451	2	453	13,57	13,00	13,57	34,35	36,05	34,36
306	Σητείας Sitia	43	115	1	116	10,75	21,00	10,84	37,72	30,11	37,59
<b>ΠΕΡΙΦΕΡΕΙΑΚΟ ΗΡΑΚΛΕΙΟΥ / IRAKLIO REGIONAL</b>		<b>712</b>	<b>2.249</b>	<b>26</b>	<b>2.275</b>	<b>12,46</b>	<b>11,69</b>	<b>12,45</b>	<b>37,60</b>	<b>40,45</b>	<b>37,63</b>
501	ΘΕΣΣΑΛΟΝΙΚΗΣ Thessaloniki	83	335	3	338	10,23	11,67	10,24	45,00	32,24	44,87
531	25ης Μαρτίου 25th March	122	521	3	524	10,83	19,33	10,88	35,56	34,14	35,55
547	Βασιλικών Vasilikon	0	0	0	0	0,00	0,00	0,00	0,00	0,00	0,00
534	Ν.Μηχανιώνας N. Michaniona	0	0	0	0	0,00	0,00	0,00	0,00	0,00	0,00
504	Ευόσμου Evosmos	31	146	0	146	9,96	0,00	9,96	36,15	0,00	36,15
505	Ιωνίας Ionias	92	265	1	266	12,23	4,00	12,20	37,29	26,18	37,27

Κωδ.  Code	Τίτλος Υποκ/τος Sub-branch name		Αριθμός Έργων <sup>(1)</sup>  Number of Constructions <sup>(1)</sup>	Αριθμός Οικοδόμων <sup>(2)</sup> Number of Insured Construction Workers <sup>(2)</sup>			Μέση Πραγματοποιηθείσα Απασχόληση <sup>(3)</sup> Average Accomplished			Μέσο Ημερομίσθιο <sup>(3)</sup> Average Wage <sup>(3)</sup>		
				Ανδρες Males	Γυναίκες Females	Σύνολο Total	Ανδρες Males	Γυναίκες Females	Σύνολο Total	Ανδρες Males	Γυναίκες Females	Σύνολο Total
549	Κουφαλίων	Koufalia	0	0	0	0	0,00	0,00	0,00	0,00	0,00	0,00
550	Χαλκηδώνας	Chalkidona	0	0	0	0	0,00	0,00	0,00	0,00	0,00	0,00
503	Καλαμαριάς	Kalamaria	67	230	0	230	11,65	0,00	11,65	42,26	0,00	42,26
522	Λαγκαδά	Lafkada	0	0	0	0	0,00	0,00	0,00	0,00	0,00	0,00
556	Νεάπολης	Neapoli	129	366	4	370	11,12	10,00	11,11	35,13	35,01	35,13
560	Σταυρού	Stavrou	0	0	0	0	0,00	0,00	0,00	0,00	0,00	0,00
533	Πύλης Αξιού	Pilis Axiou	29	169	3	172	12,33	17,00	12,41	45,86	44,00	45,82
506	Σταυρούπολης	Stavroupoli	53	196	2	198	11,02	15,50	11,06	35,26	31,94	35,21
502	Τούμπας	Toumpa	60	274	2	276	10,74	11,50	10,75	35,26	41,98	35,32
<b>Περιοχή Θεσσαλονίκης Thessaloniki territory</b>			<b>666</b>	<b>2.502</b>	<b>18</b>	<b>2.520</b>	<b>11,07</b>	<b>13,44</b>	<b>11,09</b>	<b>38,26</b>	<b>36,42</b>	<b>38,25</b>
525	Αλεξανδρείας	Alexandria	16	43	0	43	8,81	0,00	8,81	30,86	0,00	30,86
544	Αξιούπολης	Axioupolis	23	44	0	44	10,80	0,00	10,80	37,24	0,00	37,24
551	Γουμένισσας	Goumenitsa	0	0	0	0	0,00	0,00	0,00	0,00	0,00	0,00
557	Πολύκαστρου	Polikasto	0	0	0	0	0,00	0,00	0,00	0,00	0,00	0,00
545	Αρναίας	Arnea	0	0	0	0	0,00	0,00	0,00	0,00	0,00	0,00
511	Βέροιας	Veroia	70	207	0	207	10,65	0,00	10,65	34,06	0,00	34,06
535	Γιαννιτών	Giannitsa	49	84	0	84	8,98	0,00	8,98	31,48	0,00	31,48
566	Κρύας βρύσης	Kria Vrissi	0	0	0	0	0,00	0,00	0,00	0,00	0,00	0,00
513	Εδεσσας	Edessa	33	145	0	145	14,21	0,00	14,21	32,94	0,00	32,94
543	Αριδαίας	Aridea	23	84	0	84	12,65	0,00	12,65	33,10	0,00	33,10
553	Σκύδρας	Skidra	0	0	0	0	0,00	0,00	0,00	0,00	0,00	0,00
518	Κατερίνης	Katerini	176	424	5	429	13,41	8,40	13,35	35,57	31,26	35,54
561	Αιγινίου	Eginiou	0	0	0	0	0,00	0,00	0,00	0,00	0,00	0,00
542	Λιτοχώρου	Litochoro	0	0	0	0	0,00	0,00	0,00	0,00	0,00	0,00
519	Κιλκίς	Kilkis	48	93	0	93	11,47	0,00	11,47	35,08	0,00	35,08
564	Ν. Σάντας	N. Santas	0	0	0	0	0,00	0,00	0,00	0,00	0,00	0,00
512	Νάουσας	Naousa	27	75	0	75	11,08	0,00	11,08	36,29	0,00	36,29
536	Νέων Μουδανίων	Nea Moudania	165	959	5	964	12,86	11,80	12,86	35,96	39,89	35,98
559	Ν.Καλλικράτειας	N. Kallikratia	0	0	0	0	0,00	0,00	0,00	0,00	0,00	0,00
552	Κασσάνδρας	Kassandra	0	0	0	0	0,00	0,00	0,00	0,00	0,00	0,00
530	Πολυγύρου	Poligiros	167	632	4	636	13,10	19,50	13,14	38,34	51,59	38,46
537	Γαλάτιστας	Galatista	0	0	0	0	0,00	0,00	0,00	0,00	0,00	0,00
538	Γερακίνης	Gerakinis	0	0	0	0	0,00	0,00	0,00	0,00	0,00	0,00
515	Σερρών	Serres	164	362	4	366	11,96	10,00	11,93	43,05	46,63	43,08
546	Ηράκλειας	Irakleias	0	0	0	0	0,00	0,00	0,00	0,00	0,00	0,00
563	Ν.Ζίχνης	N.Zichnis	0	0	0	0	0,00	0,00	0,00	0,00	0,00	0,00



Κωδ.	Τίτλος Υποκ/τος Sub-branch name		Αριθμός Έργων <sup>(1)</sup>  Number of Constructi ons <sup>(1)</sup>	Αριθμός Οικοδόμων <sup>(2)</sup> Number of Insured Construction Workers <sup>(2)</sup>			Μέση Πραγματοποιηθείσα Απασχόληση <sup>(3)</sup> Average Accomplished			Μέσο Ημερομίσθιο <sup>(3)</sup> Average Wage <sup>(3)</sup>		
				Ανδρες Males	Γυναίκες Females	Σύνολο Total	Ανδρες Males	Γυναίκες Females	Σύνολο Total	Ανδρες Males	Γυναίκες Females	Σύνολο Total
539	Νιγρίτας	Nigrita	0	0	0	0	0,00	0,00	0,00	0,00	0,00	0,00
540	Σιδηροκάστρου	Sidirokastro	0	0	0	0	0,00	0,00	0,00	0,00	0,00	0,00
521	Στρατωνίου	Stratonio	0	0	0	0	0,00	0,00	0,00	0,00	0,00	0,00
<b>ΠΕΡΙΦΕΡΕΙΑΚΟ ΘΕΣΣ/ΝΙΚΗΣ / THESSALONIKI REGIONAL</b>			<b>1.627</b>	<b>5.654</b>	<b>36</b>	<b>5.690</b>	<b>11,88</b>	<b>12,81</b>	<b>11,88</b>	<b>37,35</b>	<b>39,85</b>	<b>37,36</b>
801	ΙΩΑΝΝΙΝΩΝ	Ioannina	297	618	12	630	13,03	12,58	13,02	34,29	36,95	34,34
805	Κόνιτσας	Konitsa	0	0	0	0	0,00	0,00	0,00	0,00	0,00	0,00
809	Μετσόβου	Metsovo	0	0	0	0	0,00	0,00	0,00	0,00	0,00	0,00
803	Αρτας	Arta	160	385	10	395	13,32	9,60	13,23	37,12	29,30	36,97
808	Φιλιππιάδας	Filipiada	0	0	0	0	0,00	0,00	0,00	0,00	0,00	0,00
906	Ηγουμενίτσας	Igoumenitsa	115	237	8	245	14,20	7,50	13,98	34,10	31,13	34,05
804	Παραμυθιάς	Paramithia	0	0	0	0	0,00	0,00	0,00	0,00	0,00	0,00
806	Φιλιατών	Filiaton	0	0	0	0	0,00	0,00	0,00	0,00	0,00	0,00
901	Κερκυρας	Corfu	235	625	5	630	15,35	11,60	15,32	34,52	30,06	34,49
909	Ανω Λευκίμης	Ano Lefkimi	0	0	0	0	0,00	0,00	0,00	0,00	0,00	0,00
905	Λευκάδος	Lefkada	180	425	3	428	13,51	17,33	13,54	33,81	36,54	33,83
907	Βόνιτσας	Vonitsa	0	0	0	0	0,00	0,00	0,00	0,00	0,00	0,00
802	Πρέβεζας	Preveza	96	230	2	232	11,89	8,50	11,86	35,14	28,55	35,10
807	Πάργας	Parga	0	0	0	0	0,00	0,00	0,00	0,00	0,00	0,00
<b>ΠΕΡΙΦΕΡΕΙΑΚΟ ΙΩΑΝΝΙΝΩΝ / IOANNINA REGIONAL</b>			<b>1.083</b>	<b>2.520</b>	<b>40</b>	<b>2.560</b>	<b>13,74</b>	<b>10,85</b>	<b>13,69</b>	<b>34,74</b>	<b>33,16</b>	<b>34,72</b>
510	ΚΑΒΑΛΑΣ	Kavala	228	738	9	747	12,63	13,00	12,63	35,55	40,88	35,61
523	Ελευθερούπολης	Eleftheroupolis	0	0	0	0	0,00	0,00	0,00	0,00	0,00	0,00
528	Λιμένα Θάσου	Limenas Thasou	0	0	0	0	0,00	0,00	0,00	0,00	0,00	0,00
529	Λιμεναρίων Θάσου	Limenarion Thasou	0	0	0	0	0,00	0,00	0,00	0,00	0,00	0,00
524	Χρυσούπολης	Chrisoupolis	0	0	0	0	0,00	0,00	0,00	0,00	0,00	0,00
514	Δράμας	Dramas	118	317	1	318	10,06	5,00	10,05	36,51	32,00	36,50
709	Κ.Νευροκοπίου	K. Nevrokopi	0	0	0	0	0,00	0,00	0,00	0,00	0,00	0,00
703	Ξάνθης	Xanthi	125	281	11	292	12,00	15,64	12,13	34,88	36,73	34,97
<b>ΠΕΡΙΦΕΡΕΙΑΚΟ ΚΑΒΑΛΑΣ / KAVALA REGIONAL</b>			<b>471</b>	<b>1.336</b>	<b>21</b>	<b>1.357</b>	<b>11,89</b>	<b>14,00</b>	<b>11,92</b>	<b>35,60</b>	<b>38,30</b>	<b>35,65</b>
102	ΚΑΛΑΜΑΤΑΣ	Kalamata	383	788	29	817	13,49	13,17	13,48	32,86	33,42	32,88
125	Μελγαλά	Meligala	0	0	0	0	0,00	0,00	0,00	0,00	0,00	0,00
115	Μεσσήνης	Messini	0	0	0	0	0,00	0,00	0,00	0,00	0,00	0,00
114	Πύλου	Pilos	0	0	0	0	0,00	0,00	0,00	0,00	0,00	0,00
119	Κυπαρισσίας	Kiparissia	67	141	5	146	13,06	7,20	12,86	33,68	27,85	33,57
121	Γαργαλιάνων	Gargalianon	0	0	0	0	0,00	0,00	0,00	0,00	0,00	0,00
120	Φιλιατρών	Filiatron	0	0	0	0	0,00	0,00	0,00	0,00	0,00	0,00
<b>ΠΕΡΙΦΕΡΕΙΑΚΟ ΚΑΛΑΜΑΤΑΣ / KALAMATA REGIONAL</b>			<b>450</b>	<b>929</b>	<b>34</b>	<b>963</b>	<b>13,43</b>	<b>12,29</b>	<b>13,39</b>	<b>32,99</b>	<b>32,94</b>	<b>32,98</b>

Κωδ.  Code	Τίτλος Υποκ/τος Sub-branch name		Αριθμός Έργων <sup>(1)</sup>  Number of Constructi ons <sup>(1)</sup>	Αριθμός Οικοδόμων <sup>(2)</sup> Number of Insured Construction Workers <sup>(2)</sup>			Μέση Πραγματοποιηθείσα Απασχόληση <sup>(3)</sup> Average Accomplished			Μέσο Ημερομίσθιο <sup>(3)</sup> Average Wage <sup>(3)</sup>		
				Ανδρες Males	Γυναίκες Females	Σύνολο Total	Ανδρες Males	Γυναίκες Females	Σύνολο Total	Ανδρες Males	Γυναίκες Females	Σύνολο Total
604	ΚΑΡΔΙΤΣΑΣ	Karditsa	109	325	9	334	13,18	15,67	13,24	35,98	30,27	35,79
613	Μουζακίου	Mouzakiou	0	0	0	0	0,00	0,00	0,00	0,00	0,00	0,00
616	Παλαμά	Palama	0	0	0	0	0,00	0,00	0,00	0,00	0,00	0,00
612	Σοφάδων	Sofadon	0	0	0	0	0,00	0,00	0,00	0,00	0,00	0,00
608	Καλαμπάκας	Kalampaka	0	0	0	0	0,00	0,00	0,00	0,00	0,00	0,00
603	Τρικάλων	Trikala	189	519	11	530	12,15	12,82	12,16	33,31	30,21	33,24
618	Πύλης	Pilis	0	0	0	0	0,00	0,00	0,00	0,00	0,00	0,00
622	Φαρκαδώνας	Farkadona	0	0	0	0	0,00	0,00	0,00	0,00	0,00	0,00
<b>ΠΕΡΙΦΕΡΕΙΑΚΟ ΚΑΡΔΙΤΣΑΣ / KARDITSA REGIONAL</b>			<b>298</b>	<b>844</b>	<b>20</b>	<b>864</b>	<b>12,55</b>	<b>14,10</b>	<b>12,58</b>	<b>34,39</b>	<b>30,24</b>	<b>34,28</b>
520	ΚΟΖΑΝΗΣ	Kozani	113	583	5	588	12,43	11,20	12,42	39,99	33,07	39,93
554	Σερβίων	Servion	0	0	0	0	0,00	0,00	0,00	0,00	0,00	0,00
526	Αμύνταιου	Aminteu	0	0	0	0	0,00	0,00	0,00	0,00	0,00	0,00
541	Γρεβενών	Grevena	43	169	1	170	11,26	14,00	11,28	39,20	22,83	39,08
562	Δεσκάτης	Deskati	0	0	0	0	0,00	0,00	0,00	0,00	0,00	0,00
517	Καστοριάς	Kastoria	71	291	3	294	9,41	8,67	9,40	36,89	31,76	36,85
565	Αργους Ορεστικού	Argos Orestiko	0	0	0	0	0,00	0,00	0,00	0,00	0,00	0,00
527	Πτολεμαϊδας	Ptolemaida	59	201	6	207	10,81	9,00	10,75	34,86	32,56	34,81
548	Σιάτιστας	Siatista	0	0	0	0	0,00	0,00	0,00	0,00	0,00	0,00
555	Τσοτιλίου	Tsofilio	0	0	0	0	0,00	0,00	0,00	0,00	0,00	0,00
516	Φλώρινας	Florina	72	171	3	174	8,95	6,00	8,90	38,21	31,35	38,13
<b>ΠΕΡΙΦΕΡΕΙΑΚΟ ΚΟΖΑΝΗΣ / KOZANI REGIONAL</b>			<b>358</b>	<b>1.415</b>	<b>18</b>	<b>1.433</b>	<b>11,02</b>	<b>9,33</b>	<b>11,00</b>	<b>38,46</b>	<b>31,67</b>	<b>38,39</b>
702	ΚΟΜΟΤΗΝΗΣ	Komotini	110	268	3	271	12,21	8,33	12,16	35,06	30,27	35,02
707	Σαπών	Sapon	0	0	0	0	0,00	0,00	0,00	0,00	0,00	0,00
701	Αλεξανδρούπολης	Alexandroupolis	88	229	0	229	12,05	0,00	12,05	34,61	0,00	34,61
708	Φερών	Feron	0	0	0	0	0,00	0,00	0,00	0,00	0,00	0,00
706	Διδυμοτείχου	Didimoticho	22	82	2	84	12,59	11,50	12,56	41,54	42,65	41,56
705	Ορεστιάδας	Orestiada	14	65	2	67	11,38	6,50	11,24	34,62	67,78	35,19
704	Σουφλίου	Soufliou	0	0	0	0	0,00	0,00	0,00	0,00	0,00	0,00
<b>ΠΕΡΙΦΕΡΕΙΑΚΟ ΚΟΜΟΤΗΝΗΣ / KOMOTINI REGIONAL</b>			<b>234</b>	<b>644</b>	<b>7</b>	<b>651</b>	<b>12,11</b>	<b>8,71</b>	<b>12,08</b>	<b>35,71</b>	<b>42,93</b>	<b>35,77</b>
023	ΛΑΜΙΑΣ	Lamia	190	784	8	792	13,73	15,38	13,75	42,05	45,64	42,09
147	Αμφίκλειας	Amfiklia	0	0	0	0	0,00	0,00	0,00	0,00	0,00	0,00
038	Δομοκού	Domokou	0	0	0	0	0,00	0,00	0,00	0,00	0,00	0,00
079	Μακρακώμης	Makrakomi	0	0	0	0	0,00	0,00	0,00	0,00	0,00	0,00
043	Αμφισσας	Amfissa	72	156	1	157	11,73	5,00	11,69	34,61	30,11	34,60
090	Γραβιάς	Gravia	0	0	0	0	0,00	0,00	0,00	0,00	0,00	0,00

Κωδ.  Code	Τίτλος Υποκ/τος Sub-branch name		Αριθμός Έργων <sup>(1)</sup>  Number of Constructi ons <sup>(1)</sup>	Αριθμός Οικοδόμων <sup>(2)</sup> Number of Insured Construction Workers <sup>(2)</sup>			Μέση Πραγματοποιηθείσα Απασχόληση <sup>(3)</sup> Average Accomplished			Μέσο Ημερομίσθιο <sup>(3)</sup> Average Wage <sup>(3)</sup>		
				Ανδρες Males	Γυναίκες Females	Σύνολο Total	Ανδρες Males	Γυναίκες Females	Σύνολο Total	Ανδρες Males	Γυναίκες Females	Σύνολο Total
050	Ιτέας	Irtea	0	0	0	0	0,00	0,00	0,00	0,00	0,00	0,00
051	Αταλάντης	Atalantis	62	98	1	99	11,86	5,00	11,79	32,79	32,73	32,78
074	Αγ. Κων/νου	Ag. Konstantinou	0	0	0	0	0,00	0,00	0,00	0,00	0,00	0,00
078	Λάρυμνας	Larimna	0	0	0	0	0,00	0,00	0,00	0,00	0,00	0,00
029	Καρπενησίου	Karpenisi	55	100	0	100	11,13	0,00	11,13	44,36	0,00	44,36
049	Στυλίδας	Stilida	0	0	0	0	0,00	0,00	0,00	0,00	0,00	0,00
<b>ΠΕΡΙΦΕΡΕΙΑΚΟ ΛΑΜΙΑΣ / LAMIA REGIONAL</b>			<b>379</b>	<b>1.138</b>	<b>10</b>	<b>1.148</b>	<b>13,07</b>	<b>13,30</b>	<b>13,07</b>	<b>40,59</b>	<b>44,57</b>	<b>40,62</b>
602	ΛΑΡΙΣΑΣ	Larissa	177	647	5	652	12,63	8,20	12,60	45,38	42,68	45,37
614	Αγιάς	Agia	0	0	0	0	0,00	0,00	0,00	0,00	0,00	0,00
606	Ελασσόνας	Elassona	0	0	0	0	0,00	0,00	0,00	0,00	0,00	0,00
607	Τυρνάβου	Tirnavos	0	0	0	0	0,00	0,00	0,00	0,00	0,00	0,00
611	Φαρσάλων	Farsala	0	0	0	0	0,00	0,00	0,00	0,00	0,00	0,00
624	Αν. Λάρισας	An. Larissa	96	288	3	291	12,08	14,00	12,10	41,08	44,99	41,13
<b>ΠΕΡΙΦΕΡΕΙΑΚΟ ΛΑΡΙΣΑΣ / LARISSA REGIONAL</b>			<b>273</b>	<b>935</b>	<b>8</b>	<b>943</b>	<b>12,46</b>	<b>10,38</b>	<b>12,45</b>	<b>44,10</b>	<b>43,85</b>	<b>44,10</b>
203	ΜΥΤΙΛΗΝΗΣ	Mitilini	168	350	7	357	14,29	14,29	14,29	37,52	41,73	37,61
217	Καλλονής	Kallonis	0	0	0	0	0,00	0,00	0,00	0,00	0,00	0,00
215	Μήθυμνας	Mithimnas	0	0	0	0	0,00	0,00	0,00	0,00	0,00	0,00
210	Παππάδου	Pappadou	0	0	0	0	0,00	0,00	0,00	0,00	0,00	0,00
208	Πλωμαρίου	Plomariou	0	0	0	0	0,00	0,00	0,00	0,00	0,00	0,00
211	Πολυχνίτου	Polichnitou	0	0	0	0	0,00	0,00	0,00	0,00	0,00	0,00
207	Μύρινας (Λήμνου)	Mirimnas (Limnos)	53	147	0	147	14,14	0,00	14,14	34,34	0,00	34,34
202	Χίου	Chios	309	586	6	592	10,98	12,33	10,99	48,49	48,46	48,49
<b>ΠΕΡΙΦΕΡΕΙΑΚΟ ΜΥΤΙΛΗΝΗΣ / MITILINI REGIONAL</b>			<b>530</b>	<b>1.083</b>	<b>13</b>	<b>1.096</b>	<b>12,48</b>	<b>13,38</b>	<b>12,49</b>	<b>42,25</b>	<b>44,59</b>	<b>42,28</b>
101	ΠΑΤΡΑΣ	Patras	215	462	14	476	11,26	12,50	11,30	33,51	31,66	33,45
127	Κάτω Αχαιάς	Kato Achaias	0	0	0	0	0,00	0,00	0,00	0,00	0,00	0,00
131	Αγ. Αλεξίου	Ag. Alexiou	211	416	11	427	12,16	12,45	12,16	35,38	29,34	35,22
144	Ρίου	Riou	0	0	0	0	0,00	0,00	0,00	0,00	0,00	0,00
132	Ανω Πόλης	Ano Polis	0	0	0	0	0,00	0,00	0,00	0,00	0,00	0,00
<b>Περιοχή Πάτρας</b>			<b>426</b>	<b>878</b>	<b>25</b>	<b>903</b>	<b>11,69</b>	<b>12,48</b>	<b>11,71</b>	<b>34,43</b>	<b>30,64</b>	<b>34,32</b>
024	Αγρινίου	Agrinio	180	435	3	438	12,07	12,33	12,07	34,14	36,56	34,16
070	Αμφιλοχίας	Amfilochia	0	0	0	0	0,00	0,00	0,00	0,00	0,00	0,00
028	Αστακού	Astakou	0	0	0	0	0,00	0,00	0,00	0,00	0,00	0,00
103	Αιγίου	Egion	209	283	3	286	12,99	10,33	12,96	32,47	30,57	32,45
146	Ακράτας	Akrata	0	0	0	0	0,00	0,00	0,00	0,00	0,00	0,00
148	Καλαβρύτων	Kalavrita	0	0	0	0	0,00	0,00	0,00	0,00	0,00	0,00

Κωδ.  Code	Τίτλος Υποκ/τος Sub-branch name		Αριθμός Έργων <sup>(1)</sup>  Number of Constructi ons <sup>(1)</sup>	Αριθμός Οικοδόμων <sup>(2)</sup> Number of Insured Construction Workers <sup>(2)</sup>			Μέση Πραγματοποιηθείσα Απασχόληση <sup>(3)</sup> Average Accomplished			Μέσο Ημερομίσθιο <sup>(3)</sup> Average Wage <sup>(3)</sup>		
				Άνδρες Males	Γυναίκες Females	Σύνολο Total	Άνδρες Males	Γυναίκες Females	Σύνολο Total	Άνδρες Males	Γυναίκες Females	Σύνολο Total
113	Αμαλιάδας	Amaliada	102	252	5	257	12,68	16,60	12,75	34,61	52,34	35,06
140	Βαρβολομιού	Vartholomiou	0	0	0	0	0,00	0,00	0,00	0,00	0,00	0,00
129	Γαστούνης	Gastounis	0	0	0	0	0,00	0,00	0,00	0,00	0,00	0,00
128	Λεχαινών	Lechena	0	0	0	0	0,00	0,00	0,00	0,00	0,00	0,00
903	Αργοστολίου	Argostoliou	240	453	5	458	14,18	16,20	14,21	37,20	43,96	37,28
908	Ιθάκης	Ithakis	0	0	0	0	0,00	0,00	0,00	0,00	0,00	0,00
904	Ληξουρίου	Lixouriou	0	0	0	0	0,00	0,00	0,00	0,00	0,00	0,00
911	Πόρου	Porou	0	0	0	0	0,00	0,00	0,00	0,00	0,00	0,00
912	Σάμης	Samis	0	0	0	0	0,00	0,00	0,00	0,00	0,00	0,00
902	Ζακύνθου	Zaklinthos	109	275	4	279	14,87	15,00	14,87	31,44	28,91	31,40
025	Μεσολογγίου	Messologi	56	110	1	111	8,97	4,00	8,93	32,29	36,65	32,31
112	Ναυπάκτου	Nafpaktos	93	194	6	200	11,78	9,00	11,70	33,30	32,47	33,28
104	Πύργου	Pirgos	148	329	3	332	12,39	13,33	12,39	34,60	29,46	34,55
145	Αρχαίας Ολυμπίας	Ancient Olimpia	0	0	0	0	0,00	0,00	0,00	0,00	0,00	0,00
122	Ζαχάρως	Zacharo	0	0	0	0	0,00	0,00	0,00	0,00	0,00	0,00
123	Κρεστένων	Krestena	0	0	0	0	0,00	0,00	0,00	0,00	0,00	0,00
<b>ΠΕΡΙΦΕΡΕΙΑΚΟ ΠΑΤΡΑΣ / PATRA REGIONAL</b>			<b>1.563</b>	<b>3.209</b>	<b>55</b>	<b>3.264</b>	<b>12,54</b>	<b>12,76</b>	<b>12,54</b>	<b>34,27</b>	<b>35,01</b>	<b>34,28</b>
010	ΠΕΙΡΑΙΑ	Piraeus	207	570	3	573	11,86	8,00	11,84	40,61	56,20	40,67
034	Αίγινας	Egina	0	0	0	0	0,00	0,00	0,00	0,00	0,00	0,00
068	Πόρου	Poros	0	0	0	0	0,00	0,00	0,00	0,00	0,00	0,00
213	Σερίφου	Serifos	0	0	0	0	0,00	0,00	0,00	0,00	0,00	0,00
067	Σπετσών	Spetses	0	0	0	0	0,00	0,00	0,00	0,00	0,00	0,00
057	Αγ.Σοφίας	Ag. Sofia	13	48	1	49	12,50	9,00	12,43	37,45	42,00	37,51
011	Αμφιάλη	Amfiali	0	0	0	0	0,00	0,00	0,00	0,00	0,00	0,00
048	Δραπετσώνας	Drapestona	18	58	1	59	10,52	8,00	10,47	32,96	27,49	32,89
059	Καμινίων	Kaminia	21	78	0	78	13,06	0,00	13,06	39,67	0,00	39,67
015	Κορυδαλλός	Koridallós	27	57	0	57	10,96	0,00	10,96	36,98	0,00	36,98
058	Νίκαιας	Nikea	21	35	0	35	10,83	0,00	10,83	32,46	0,00	32,46
071	Περάματος	Peramatos	57	228	4	232	14,47	15,25	14,48	56,28	37,98	55,95
<b>Περιοχή Πειραιά</b>			<b>364</b>	<b>1.074</b>	<b>9</b>	<b>1.083</b>	<b>12,38</b>	<b>11,33</b>	<b>12,37</b>	<b>43,53</b>	<b>41,80</b>	<b>43,52</b>
201	Ερμούπολης	Ermoupolis	210	733	6	739	11,54	11,33	11,54	46,82	57,53	46,91
216	Μυκόνου	Mikonos	0	0	0	0	0,00	0,00	0,00	0,00	0,00	0,00
214	Τήνου	Tinos	0	0	0	0	0,00	0,00	0,00	0,00	0,00	0,00
205	Μήλου	Milos	0	0	0	0	0,00	0,00	0,00	0,00	0,00	0,00
209	Νάξου	Naxos	142	324	2	326	14,71	9,50	14,68	36,98	34,61	36,97

Κωδ.	Τίτλος Υποκ/τος Sub-branch name	Αριθμός Έργων <sup>(1)</sup>  Number of Constructions <sup>(1)</sup>	Αριθμός Οικοδόμων <sup>(2)</sup> Number of Insured Construction Workers <sup>(2)</sup>			Μέση Πραγματοποιηθείσα Απασχόληση <sup>(3)</sup> Average Accomplished			Μέσο Ημερομίσθιο <sup>(3)</sup> Average Wage <sup>(3)</sup>		
			Ανδρες Males	Γυναίκες Females	Σύνολο Total	Ανδρες Males	Γυναίκες Females	Σύνολο Total	Ανδρες Males	Γυναίκες Females	Σύνολο Total
212	Θήρας Thira	155	578	0	578	12,86	0,00	12,86	53,21	0,00	53,21
218	Πάρου Paros	108	314	2	316	12,70	14,00	12,71	43,34	31,74	43,26
055	Σαλαμίνας Salamina	0	0	0	0	0,00	0,00	0,00	0,00	0,00	0,00
204	Σάμου Samos	161	327	0	327	13,04	0,00	13,04	51,98	0,00	51,98
219	Αγ.Κήρυκου Ag. Kirikos	0	0	0	0	0,00	0,00	0,00	0,00	0,00	0,00
220	Ευδήλου Endilou	0	0	0	0	0,00	0,00	0,00	0,00	0,00	0,00
206	Καρλοβασίου Karlovasiou	0	0	0	0	0,00	0,00	0,00	0,00	0,00	0,00
<b>ΠΕΡΙΦΕΡΕΙΑΚΟ ΠΕΙΡΑΙΑ / PIRAEUS REGIONAL</b>		<b>1.140</b>	<b>3.350</b>	<b>19</b>	<b>3.369</b>	<b>12,60</b>	<b>11,42</b>	<b>12,59</b>	<b>45,99</b>	<b>44,80</b>	<b>45,99</b>
401	ΡΟΔΟΥ Rhodos	257	895	6	901	15,63	17,00	15,64	40,55	31,37	40,49
405	Αρχαγγέλου Archaggelos	0	0	0	0	0,00	0,00	0,00	0,00	0,00	0,00
406	Καρπάθου Karpathos	0	0	0	0	0,00	0,00	0,00	0,00	0,00	0,00
402	Καλύμνου Kalymnos	31	75	0	75	10,64	0,00	10,64	46,79	0,00	46,79
403	Κω Ko	94	287	4	291	13,36	13,00	13,36	35,41	39,00	35,46
404	Λέρου Leros	60	143	0	143	10,45	0,00	10,45	45,32	0,00	45,32
407	Πάτμου Patmos	0	0	0	0	0,00	0,00	0,00	0,00	0,00	0,00
<b>ΠΕΡΙΦΕΡΕΙΑΚΟ ΡΟΔΟΥ / RHODOS REGIONAL</b>		<b>442</b>	<b>1.400</b>	<b>10</b>	<b>1.410</b>	<b>14,37</b>	<b>15,40</b>	<b>14,38</b>	<b>40,17</b>	<b>33,95</b>	<b>40,13</b>
105	ΤΡΙΠΟΛΗΣ Tripoli	161	369	4	373	12,67	11,50	12,66	36,34	34,75	36,33
130	Αστρους Astros	0	0	0	0	0,00	0,00	0,00	0,00	0,00	0,00
135	Λεωνιδίου Leonidio	0	0	0	0	0,00	0,00	0,00	0,00	0,00	0,00
109	Τροπαίων Tropeon	0	0	0	0	0,00	0,00	0,00	0,00	0,00	0,00
106	Αργους Argos	59	188	1	189	11,46	18,00	11,50	36,33	32,00	36,30
133	Κρανιδίου Kranidi	31	104	0	104	11,13	0,00	11,13	52,45	0,00	52,45
110	Μεγαλόπολης Megalopoli	30	60	0	60	13,20	0,00	13,20	63,51	0,00	63,51
111	Ναυπλίου Nafplio	82	167	2	169	11,41	6,50	11,36	38,07	58,17	38,20
108	Σπάρτης Sparti	242	631	8	639	14,68	14,13	14,68	36,58	30,10	36,50
117	Γυθείου Gythio	0	0	0	0	0,00	0,00	0,00	0,00	0,00	0,00
137	Μολάων Molaon	0	0	0	0	0,00	0,00	0,00	0,00	0,00	0,00
139	Νεάπολης Neapoli	0	0	0	0	0,00	0,00	0,00	0,00	0,00	0,00
138	Σκάλας Skalas	0	0	0	0	0,00	0,00	0,00	0,00	0,00	0,00
<b>ΠΕΡΙΦΕΡΕΙΑΚΟ ΤΡΙΠΟΛΗΣ / TRIPOLI REGIONAL</b>		<b>605</b>	<b>1.519</b>	<b>15</b>	<b>1.534</b>	<b>13,13</b>	<b>12,67</b>	<b>13,13</b>	<b>38,63</b>	<b>33,32</b>	<b>38,58</b>
022	ΧΑΛΚΙΔΑΣ Chalkida	193	487	17	504	13,84	11,47	13,76	35,37	40,10	35,50
030	Αλιβερίου Aliveri	58	107	4	111	12,70	16,25	12,83	38,67	33,92	38,45
077	Ιστιαίας Istiea	73	117	1	118	14,15	5,00	14,07	34,04	28,80	34,03
066	Αιδηψού Edipsos	0	0	0	0	0,00	0,00	0,00	0,00	0,00	0,00
032	Κύμης Kimi	39	67	1	68	14,75	7,00	14,63	34,57	31,42	34,55

Κωδ. Code	Τίτλος Υποκ/τος Sub-branch name		Αριθμός Έργων <sup>(1)</sup> Number of Constructi ons <sup>(1)</sup>	Αριθμός Οικοδόμων <sup>(2)</sup> Number of Insured Construction Workers <sup>(2)</sup>			Μέση Πραγματοποιηθείσα Απασχόληση <sup>(3)</sup> Average Accomplished			Μέσο Ημερομίσθιο <sup>(3)</sup> Average Wage <sup>(3)</sup>		
				Άνδρες Males	Γυναίκες Females	Σύνολο Total	Άνδρες Males	Γυναίκες Females	Σύνολο Total	Άνδρες Males	Γυναίκες Females	Σύνολο Total
052	Μαντουδίου	Mantoudi	0	0	0	0	0,00	0,00	0,00	0,00	0,00	0,00
136	Αγ. Άννας	Ag. Anna	0	0	0	0	0,00	0,00	0,00	0,00	0,00	0,00
031	Λίμνης	Limnis	0	0	0	0	0,00	0,00	0,00	0,00	0,00	0,00
<b>ΠΕΡΙΦΕΡΕΙΑΚΟ ΧΑΛΚΙΔΑΣ / CHALKIDA REGIONAL</b>			<b>363</b>	<b>778</b>	<b>23</b>	<b>801</b>	<b>13,81</b>	<b>11,83</b>	<b>13,75</b>	<b>35,51</b>	<b>38,19</b>	<b>35,57</b>
301	ΧΑΝΙΩΝ	Chania	270	888	4	892	15,07	15,25	15,07	36,78	46,80	36,82
308	Κισσάμου	Kissamou	0	0	0	0	0,00	0,00	0,00	0,00	0,00	0,00
303	Ρεθύμνου	Rethimnou	187	704	3	707	13,53	16,67	13,55	34,28	28,85	34,25
313	Περάματος	Peramatos	0	0	0	0	0,00	0,00	0,00	0,00	0,00	0,00
<b>ΠΕΡΙΦΕΡΕΙΑΚΟ ΧΑΝΙΩΝ / CHANIA REGIONAL</b>			<b>457</b>	<b>1.592</b>	<b>7</b>	<b>1.599</b>	<b>14,39</b>	<b>15,86</b>	<b>14,40</b>	<b>35,74</b>	<b>38,72</b>	<b>35,76</b>
Άγνωστο / Unknown			0	0	0	0	0,00	0,00	0,00	0,00	0,00	0,00
<b>ΣΥΝΟΛΟ ΧΩΡΑΣ/ENTIRE COUNTRY</b>			<b>14.364</b>	<b>44.196</b>	<b>482</b>	<b>44.678</b>	<b>12,61</b>	<b>12,33</b>	<b>12,61</b>	<b>39,89</b>	<b>37,51</b>	<b>39,87</b>

<sup>(1)</sup> Ο αριθμός έργων αφορά τα διακριτά έργα, δηλ. εάν το ίδιο έργο δηλώνεται σε πολλά υποκ/ματα, προσμετράται μία μόνο φορά.

<sup>(2)</sup> Ως αριθμός οικοδόμων έχει ληφθεί ο αριθμός όλων των διακριτών οικοδόμων ανά Υποκ/μα υποβολής της ΑΠΔ, δηλ. εάν ένας οικοδόμος έχει δηλωθεί πολλές φορές στο ίδιο υποκ/μα, προσμετράται μία μόνο φορά. Εάν ένας οικοδόμος έχει δηλωθεί σε πολλά υποκ/ματα προσμετράται τόσες φορές όσα είναι και τα υποκ/ματα αυτά.

<sup>(3)</sup> Για τον υπολογισμό της μέσης πραγματοποιηθείσας απασχόλησης και του μέσου ημερομισθίου χρησιμοποιήθηκαν οι πραγματοποιηθείσες ημέρες εργασίας. Για τον υπολογισμό της μέσης ασφαλιστέας απασχόλησης πολλαπλασιάζουμε τη μέση πραγματοποιηθείσα απασχόληση με το συντελεστή 1,2 . Αντίστοιχα, για τον υπολογισμό του μέσου ασφαλιστέου ημερομισθίου διαιρούμε το μέσο ημερομίσθιο με το συντελεστή 1,2 .

#### ΠΑΡΑΤΗΡΗΣΕΙΣ

1. Ο αριθμός διακριτών οικοδόμων, δηλ. των οικοδόμων με διαφορετικούς αριθμούς μητρώου ασφαλισμένου, είναι 40498, με γενική μέση απασχόληση ίση με 13,91 ημέρες.

2. Τα υψηλά μέσα ημερομίσθια σε κάποια υποκ/ματα, οφείλονται σε μεγάλα τεχνικά έργα που εκτελούνται στις περιοχές τους.

<sup>(1)</sup> The number of constructions is distinct, i.e if the same construction is declared in different sub-branches it counts once.

<sup>(2)</sup> The number of construction workers is distinct by sub-branch, i.e if a construction worker is declared more than once in the same sub-branch it counts as one, but if he is declared in different sub-branches we count him as many times as the sub-branches.

<sup>(3)</sup> The number of accomplished working days is used for the calculation of average accomplished employment and average wage. To calculate average employment subject to contribution, you must multiply average accomplished employment by (1,2) . To calculate average wage subject to contribution, you must divide average wage with (1,2).

#### COMMENTS

1. The distinct number of construction workers is 40498 and the average employment is 13,91 days.

2. High average wages in certain sub-branches are mainly due to major technical projects that are under construction in these areas.

## ΔΕΚΕΜΒΡΙΟΣ 2015 / DECEMBER 2015

ΠΙΝΑΚΑΣ ΙΙΙ.3 : ΟΙΚΟΔΟΜΟΤΕΧΝΙΚΑ ΕΡΓΑ  
ΑΡΙΘΜΟΣ ΟΙΚΟΔΟΜΩΝ, ΜΕΣΗ ΑΠΑΣΧΟΛΗΣΗ ΚΑΙ ΜΕΣΟ ΗΜΕΡΟΜΙΣΘΙΟ ΑΝΑ ΗΛΙΚΙΑ  
TABLE III.3 : CONSTRUCTIONS

NUMBER OF CONSTRUCTION WORKERS, AVERAGE EMPLOYMENT (DAYS) & AVERAGE WAGE BY AGE

ΗΛΙΚΙΑ AGE	Αριθμός Οικοδόμων <sup>(1)</sup> Number of Construction Workers <sup>(1)</sup>	Μέση Απασχόληση <sup>(2)</sup> Average Employment (days) <sup>(2)</sup>	Μέσο Ημερομίσθιο <sup>(2)</sup> Average wage <sup>(2)</sup>
Άγνωστη Unknown	5	7,80	40,56
<= 14	0	0,00	0,00
15-19	135	12,78	33,28
20-24	946	12,67	34,97
25-29	1.947	13,39	37,38
30-34	4.469	13,65	37,62
35-39	6.656	14,05	38,86
40-44	7.601	13,96	39,59
45-49	7.210	13,93	40,72
50-54	5.743	13,90	41,75
55-59	4.609	14,14	42,20
60-64	981	14,85	40,36
65-69	171	14,36	39,07
>= 70	25	11,12	46,74
<b>ΣΥΝΟΛΑ TOTAL</b>	<b>40.498</b>	<b>13,91</b>	<b>39,87</b>

<sup>(1)</sup> Ο αριθμός των οικοδόμων αναφέρεται στους διακριτούς οικοδόμους δηλ. στους οικοδόμους με διαφορετικούς αριθμούς μητρώου ασφαλισμένου.

<sup>(2)</sup> Για τον υπολογισμό της μέσης απασχόλησης και του μέσου ημερομισθίου χρησιμοποιήθηκαν οι πραγματοποιηθείσες ημέρες εργασίας.

## ΠΑΡΑΤΗΡΗΣΕΙΣ

1. Η μικρότερη μέση τιμή απασχόλησης (14,14 ημέρες) παρατηρείται στις ηλικίες 55-59 ετών και η μεγαλύτερη (14,85 ημέρες) παρατηρείται στις ηλικίες 60-64 ετών.

Η μικρότερη μέση τιμή ημερομισθίου (39,07€) παρατηρείται στις ηλικίες 65-69 ετών και η μεγαλύτερη (42,2€) παρατηρείται στις ηλικίες 55-59 ετών.

2. Το μεγαλύτερο ποσοστό οικοδόμων (11,38%) παρουσιάζεται στις ηλικίες 55-59 ετών.

3. Η μέση απασχόληση ανέρχεται σε 13,91 ημέρες και το μέσο ημερομίσθιο σε 39,87€.

<sup>(1)</sup> The number of construction workers is distinct, i.e. each const. worker is counted only once, regardless the number of different projects he may work for.

<sup>(2)</sup> The number of accomplished working days is used for the calculation of average employment and average wage.

## COMMENTS

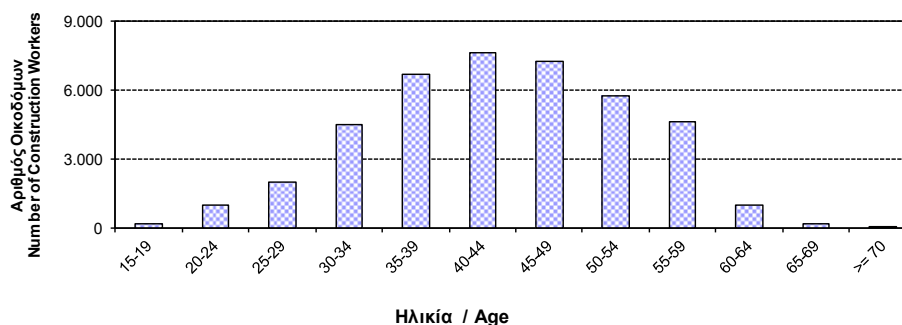
1. The lowest average employment (14,14 days) appears for ages between 55 and 59 years old, while the highest average employment (14,85 days) appears for ages between 60 and 64 years old.

The lowest average wage (39,07€) appears for ages between 65 and 69 years old, while the highest average wage (42,2€) appears for ages between 55 and 59 years old.

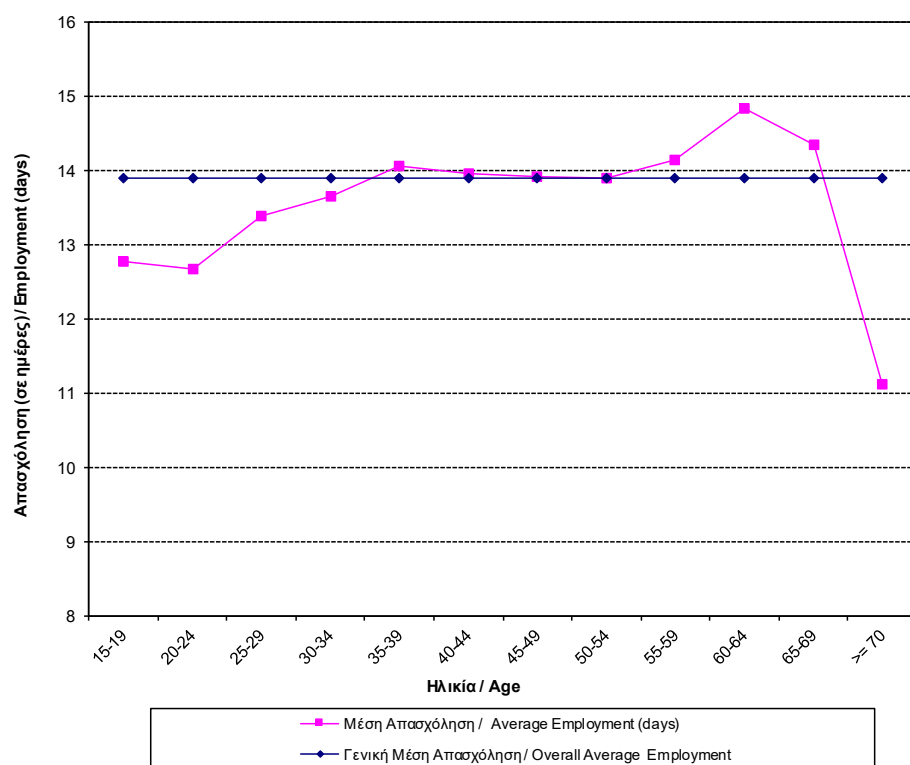
2. The highest percentage of the construction workers (11,38%) is aged between 55 and 59.

3. The average employment is 13,91 days and the average wage is 39,87€.

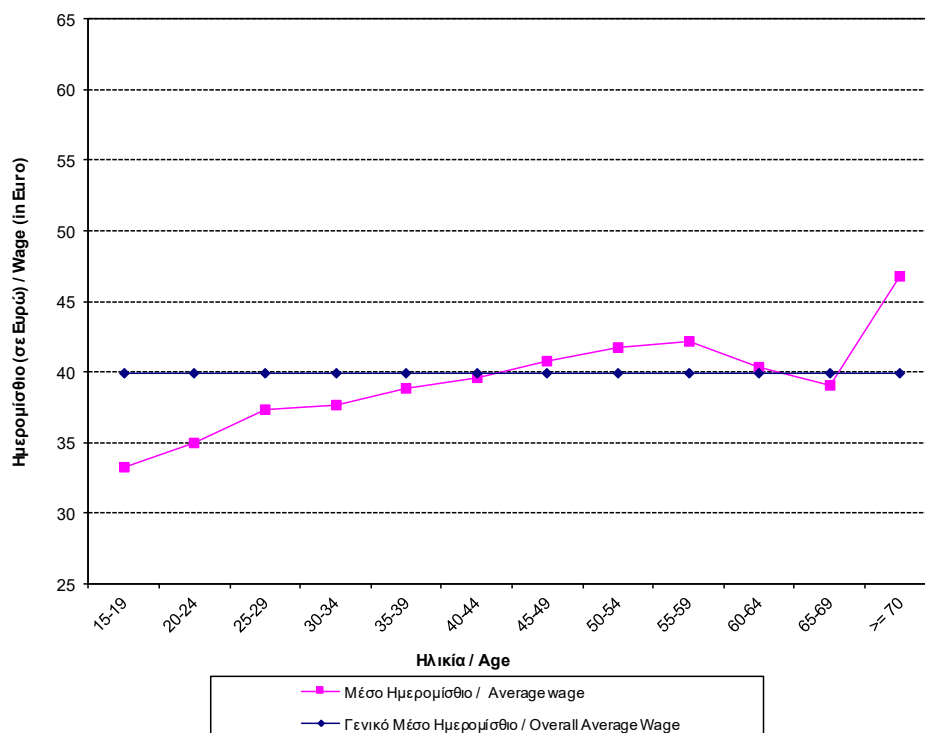
ΔΙΑΓΡΑΜΜΑ ΙΙΙ.3.1 : ΑΡΙΘΜΟΣ ΔΙΑΚΡΙΤΩΝ ΟΙΚΟΔΟΜΩΝ ΑΝΑ ΗΛΙΚΙΑ  
CHART III.3.1 : DISTRIBUTION OF DISTINCT CONSTRUCTION WORKERS BY AGE



ΔΙΑΓΡΑΜΜΑ III.3.2 : ΜΕΣΗ ΑΠΑΣΧΟΛΗΣΗ ΟΙΚΟΔΟΜΩΝ ΑΝΑ ΗΛΙΚΙΑ  
CHART III.3.2 : AVERAGE EMPLOYMENT (DAYS) OF CONSTRUCTION WORKERS BY AGE



ΔΙΑΓΡΑΜΜΑ III.3.3 : ΜΕΣΟ ΗΜΕΡΟΜΙΣΘΙΟ ΟΙΚΟΔΟΜΩΝ ΑΝΑ ΗΛΙΚΙΑ  
CHART III.3.3 : AVERAGE WAGE OF CONSTRUCTION WORKERS BY AGE





## ΔΕΚΕΜΒΡΙΟΣ 2015 / DECEMBER 2015

## ΠΙΝΑΚΑΣ ΙΙΙ.4 : ΟΙΚΟΔΟΜΟΤΕΧΝΙΚΑ ΕΡΓΑ

ΑΡΙΘΜΟΣ ΟΙΚΟΔΟΜΩΝ\*, ΜΕΣΗ ΑΠΑΣΧΟΛΗΣΗ ΚΑΙ ΜΕΣΟ ΗΜΕΡΟΜΙΣΘΙΟ ΑΝΑ ΥΠΗΚΟΟΤΗΤΑ

TABLE III.4 : CONSTRUCTIONS

NUMBER OF CONSTRUCTION WORKERS\*, AVERAGE EMPLOYMENT (DAYS) &amp; AVERAGE WAGE BY NATIONALITY

Υπηκοότητα - Nationality	Αριθμός Οικοδόμων No of Construction Workers			Μέση Απασχόληση Average Employment (days)			Μέσο Ημερομίσθιο Average Wage		
	Άνδρες Males	Γυναίκες Females	Σύνολο Total	Άνδρες Males	Γυναίκες Females	Σύνολο Total	Άνδρες Males	Γυναίκες Females	Σύνολο Total
Ακαθόριστη Υπηκοότητα-Unkown	2	0	2	11,50	0,00	11,50	32,04	0,00	32,04
Ελληνική-Greece	23.112	308	23.420	13,87	12,38	13,85	41,53	38,65	41,50
Αλβανική-Albania	14.665	117	14.782	14,05	13,79	14,05	37,47	35,62	37,46
Ρουμανική-Romania	749	14	763	13,82	16,14	13,86	40,08	32,39	39,92
Αιγυπτιακή-Egypt	227	0	227	14,30	0,00	14,30	36,22	0,00	36,22
Ρωσική-Russian Federation	189	3	192	12,94	22,00	13,08	39,89	55,04	40,29
Βουλγαρική-Bulgaria	173	4	177	12,91	18,75	13,05	40,40	28,69	40,02
Γεωργία-Georgia	168	0	168	13,55	0,00	13,55	36,86	0,00	36,86
Πακιστανική-Pakistan	147	0	147	12,12	0,00	12,12	39,94	0,00	39,94
Συριακή-Syrian arab republic	145	0	145	15,01	0,00	15,01	33,55	0,00	33,55
Πολωνική-Poland	134	0	134	12,10	0,00	12,10	40,28	0,00	40,28
Μολδαβία-Moldova, republic of	63	1	64	12,71	5,00	12,59	37,79	30,11	37,75
Ουκρανική-Ukraine	51	4	55	14,67	18,75	14,96	42,40	27,92	41,08
Αρμενική-Armenia	45	0	45	11,73	0,00	11,73	36,92	0,00	36,92
Ινδική-India	36	0	36	16,89	0,00	16,89	46,69	0,00	46,69
Αφγανική-Afghanistan	22	0	22	12,41	0,00	12,41	31,85	0,00	31,85
Ιρακινή-Iraq	15	0	15	13,27	0,00	13,27	36,22	0,00	36,22
Μπαγκλαντές-Bangladesh	11	0	11	10,27	0,00	10,27	48,26	0,00	48,26
Μαροκινή-Morocco	10	0	10	10,60	0,00	10,60	42,19	0,00	42,19
ΛΟΙΠΕΣ - OTHERS	79	4	83	14,84	16,75	14,93	41,51	39,83	41,42
<b>Σύνολα</b>	<b>40.043</b>	<b>455</b>	<b>40.498</b>	<b>13,92</b>	<b>13,06</b>	<b>13,91</b>	<b>39,89</b>	<b>37,51</b>	<b>39,87</b>

\*Ο αριθμός των οικοδόμων είναι διακριτός.

\* The number of construction workers is distinct.

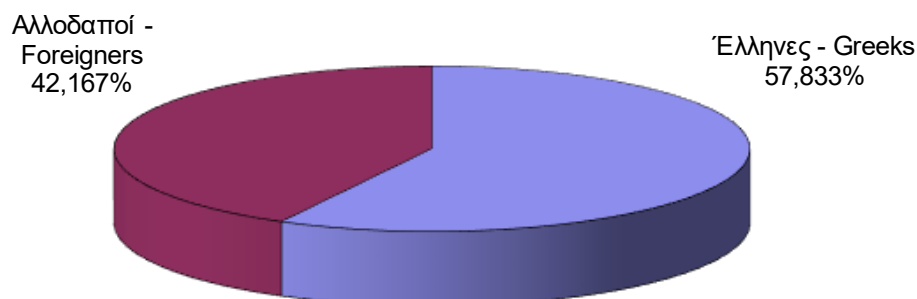
**ΠΙΝΑΚΑΣ III.5 : ΟΙΚΟΔΟΜΟΤΕΧΝΙΚΑ ΕΡΓΑ**  
**ΑΡΙΘΜΟΣ ΟΙΚΟΔΟΜΩΝ (ΕΛΛΗΝΕΣ & ΑΛΛΟΔΑΠΟΙ) ΑΝΑ ΥΠΗΚΟΟΤΗΤΑ**  
**TABLE III.5 : CONSTRUCTIONS**  
**NUMBER OF CONSTRUCTION WORKERS BY NATIONALITY (GREEKS & FOREIGNERS)**

ΥΠΗΚΟΟΤΗΤΑ NATIONALITY	Αριθμός Οικοδόμων* Number of Construction Workers*		
	Άνδρες Males	Γυναίκες Females	Σύνολο Total
Άγνωστη - Unknown	2	0	2
Έλληνες - Greeks	23.112	308	23.420
Αλλοδαποί - Foreigners	16.929	147	17.076
<b>ΣΥΝΟΛΟ / TOTAL</b>	<b>40.043</b>	<b>455</b>	<b>40.498</b>

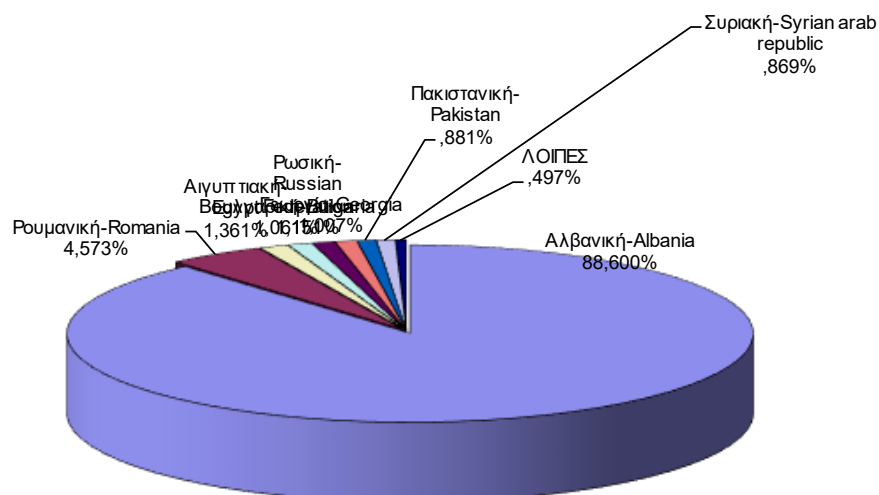
\*Ο αριθμός των οικοδόμων είναι διακριτός.

\* The number of construction workers is distinct.

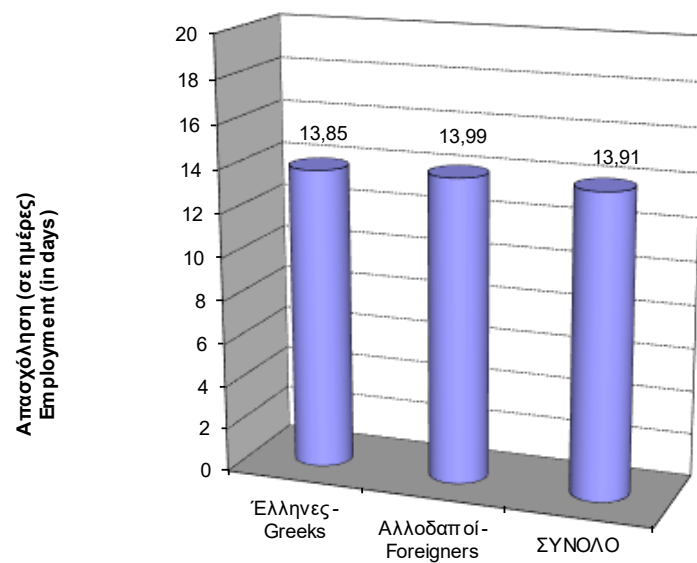
**ΔΙΑΓΡΑΜΜΑ III.5.1 : ΚΑΤΑΝΟΜΗ ΕΛΛΗΝΩΝ ΚΑΙ ΑΛΛΟΔΑΠΩΝ ΟΙΚΟΔΟΜΩΝ**  
**CHART III.5.1 : DISTRIBUTION OF CONSTRUCTION WORKERS BY NATIONALITY**  
**(GREEKS & FOREIGNERS)**



**ΔΙΑΓΡΑΜΜΑ III.5.2 : ΚΑΤΑΝΟΜΗ ΑΛΛΟΔΑΠΩΝ ΟΙΚΟΔΟΜΩΝ ΑΝΑ ΥΠΗΚΟΟΤΗΤΑ**  
**CHART III.5.2 : DISTRIBUTION OF FOREIGNER CONSTRUCTION WORKERS BY NATIONALITY**

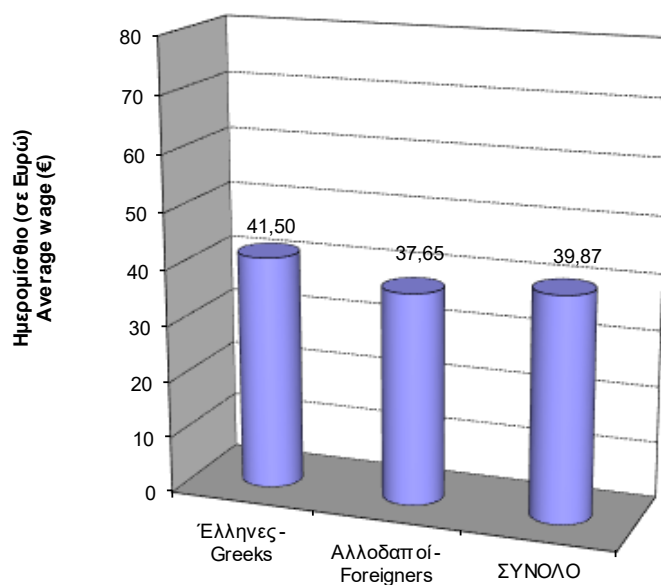


**ΔΙΑΓΡΑΜΜΑ III.5.3 : ΜΕΣΗ ΑΠΑΣΧΟΛΗΣΗ ΕΛΛΗΝΩΝ ΚΑΙ ΑΛΛΟΔΑΠΩΝ ΟΙΚΟΔΟΜΩΝ**  
**CHART III.5.3 : AVERAGE EMPLOYMENT (DAYS) FOR GREEK & FOREIGNER CONSTRUCTION WORKERS**



Υπηκοότητα / Nationality

**ΔΙΑΓΡΑΜΜΑ III.5.4 : ΜΕΣΟ ΗΜΕΡΟΜΙΣΘΙΟ ΕΛΛΗΝΩΝ ΚΑΙ ΑΛΛΟΔΑΠΩΝ ΟΙΚΟΔΟΜΩΝ**  
**CHART III.5.4 : AVERAGE WAGE FOR GREEK & FOREIGNER CONSTRUCTION WORKERS**



Υπηκοότητα / Nationality

ΔΕΚΕΜΒΡΙΟΣ 2015 / DECEMBER 2015

ΠΙΝΑΚΑΣ III.6 : ΟΙΚΟΔΟΜΟΤΕΧΝΙΚΑ ΕΡΓΑ  
ΑΡΙΘΜΟΣ ΟΙΚΟΔΟΜΩΝ\* ΑΝΑ ΗΛΙΚΙΑ ΚΑΙ ΥΠΗΚΟΟΤΗΤΑ

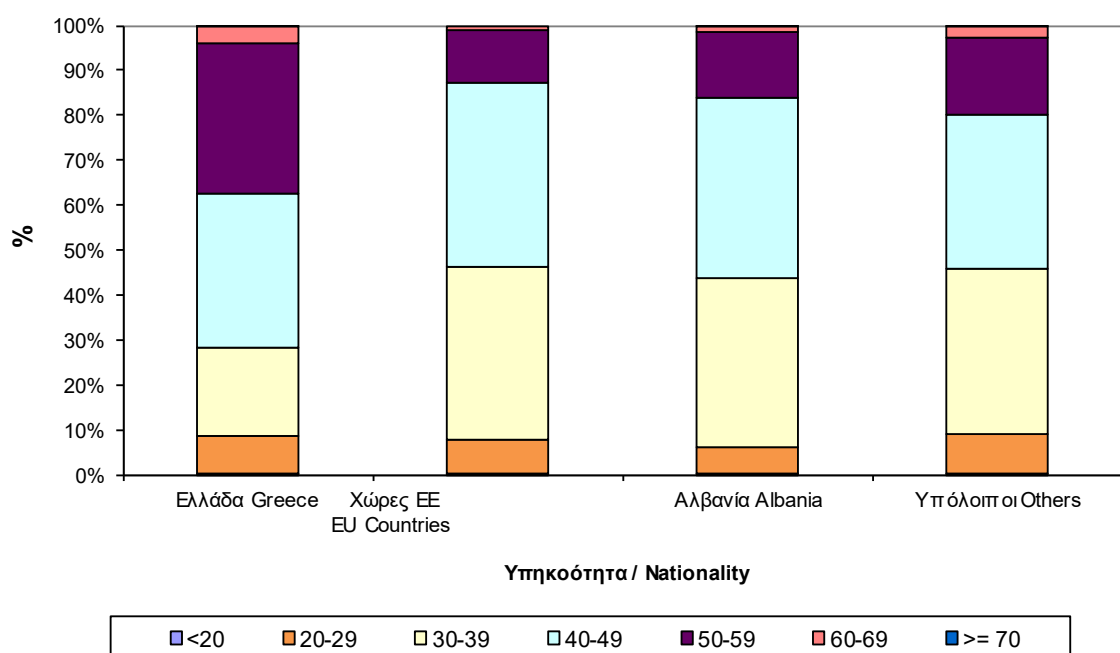
TABLE III.6 : CONSTRUCTIONS  
NUMBER OF CONSTRUCTION WORKERS\* BY AGE & NATIONALITY

ΗΛΙΚΙΑ AGE	Ελλάδα Greece	%	Χώρες ΕΕ EU Countries	%	Αλβανία Albania	%	Υπόλοιποι Others	%	Σύνολο Total	%
Άγνωστη Unknown	3	0,01	0	0,00	2	0,01	0	0,00	5	0,01
<= 14	0	0,00	0	0,00	0	0,00	0	0,00	0	0,00
15-19	85	0,36	4	0,37	44	0,30	2	0,17	135	0,33
20-24	670	2,86	17	1,56	242	1,64	17	1,41	946	2,34
25-29	1.212	5,18	63	5,79	582	3,94	90	7,45	1.947	4,81
30-34	1.888	8,06	160	14,71	2.231	15,09	190	15,73	4.469	11,04
35-39	2.783	11,88	261	23,99	3.358	22,72	254	21,03	6.656	16,44
40-44	3.666	15,65	268	24,63	3.443	23,29	224	18,54	7.601	18,77
45-49	4.331	18,49	176	16,18	2.511	16,99	192	15,89	7.210	17,80
50-54	4.112	17,56	77	7,08	1.432	9,69	122	10,10	5.743	14,18
55-59	3.778	16,13	49	4,50	699	4,73	83	6,87	4.609	11,38
60-64	756	3,23	11	1,01	187	1,27	27	2,24	981	2,42
65-69	120	0,51	2	0,18	43	0,29	6	0,50	171	0,42
>=70	16	0,07	0	0,00	8	0,05	1	0,08	25	0,06
<b>ΣΥΝΟΛΑ TOTAL</b>	<b>23.420</b>	<b>100</b>	<b>1.088</b>	<b>100</b>	<b>14.782</b>	<b>100</b>	<b>1.208</b>	<b>100</b>	<b>40.498</b>	<b>100</b>

\*Ο αριθμός των οικοδόμων είναι διακριτός

\* The number of construction workers is distinct

ΔΙΑΓΡΑΜΜΑ III.6.1: ΚΑΤΑΝΟΜΗ ΟΙΚΟΔΟΜΩΝ ΑΝΑ ΥΠΗΚΟΟΤΗΤΑ ΚΑΙ ΗΛΙΚΙΑ  
CHART III.6.1 : DISTRIBUTION OF CONSTRUCTION WORKERS BY NATIONALITY & AGE



ΔΕΚΕΜΒΡΙΟΣ 2015 / DECEMBER 2015

ΠΙΝΑΚΑΣ III.7 : ΟΙΚΟΔΟΜΟΤΕΧΝΙΚΑ ΕΡΓΑ

ΑΡΙΘΜΟΣ ΟΙΚΟΔΟΜΩΝ\* ΑΝΑ ΓΕΩΓΡΑΦΙΚΟ ΔΙΑΜΕΡΙΣΜΑ ΚΑΙ ΥΠΗΚΟΟΤΗΤΑ ΚΑΙ ΠΟΣΟΣΤΑ ΩΣ ΠΡΟΣ ΤΗ  
ΓΕΩΓΡΑΦΙΚΗ ΚΑΤΑΝΟΜΗ

TABLE III.7 : CONSTRUCTIONS

NUMBER OF CONSTRUCTION WORKERS\* BY GEOGRAPHICAL DISTRICT & NATIONALITY  
(% BY GEOGRAPHICAL DISTRIBUTION)

ΓΕΩΓΡΑΦΙΚΟ ΔΙΑΜΕΡΙΣΜΑ GEOGRAPHICAL DISTRICT	Ελλάδα Greece	%	Χώρες ΕΕ EU Countries	%	Αλβανία Albania	%	Υπόλοιποι Others	%	Σύνολο Total	%
Άγνωστο / Unknown	0	0,00	0	0,00	0	0,00	0	0,00	0	0,00
ΒΟΡΕΙΑ ΕΛΛΑΔΑ NORTHERN GREECE	6.489	27,71	60	5,51	3.798	25,69	232	19,21	10.579	26,12
ΚΕΝΤΡΙΚΗ ΕΛΛΑΔΑ CENTRAL GREECE	6.651	28,40	253	23,25	3.455	23,37	137	11,34	10.496	25,92
ΑΤΤΙΚΗ / ΑΤΤΙΚΙ	5.729	24,46	573	52,67	4.439	30,03	525	43,46	11.266	27,82
ΝΗΣΙΑ ΑΙΓΑΙΟΥ & ΚΡΗΤΗ EGEO ISLANDS & KRITI	4.551	19,43	202	18,57	3.090	20,90	314	25,99	8.157	20,14
<b>ΣΥΝΟΛΟ / TOTAL</b>	<b>23.420</b>	<b>100</b>	<b>1.088</b>	<b>100</b>	<b>14.782</b>	<b>100</b>	<b>1.208</b>	<b>100</b>	<b>40.498</b>	<b>100</b>

ΠΙΝΑΚΑΣ III.8 : ΟΙΚΟΔΟΜΟΤΕΧΝΙΚΑ ΕΡΓΑ

ΑΡΙΘΜΟΣ ΟΙΚΟΔΟΜΩΝ\* ΑΝΑ ΓΕΩΓΡΑΦΙΚΟ ΔΙΑΜΕΡΙΣΜΑ ΚΑΙ ΥΠΗΚΟΟΤΗΤΑ ΚΑΙ ΠΟΣΟΣΤΑ ΩΣ ΠΡΟΣ ΤΗΝ  
ΥΠΗΚΟΟΤΗΤΑ

TABLE III.8 : CONSTRUCTIONS

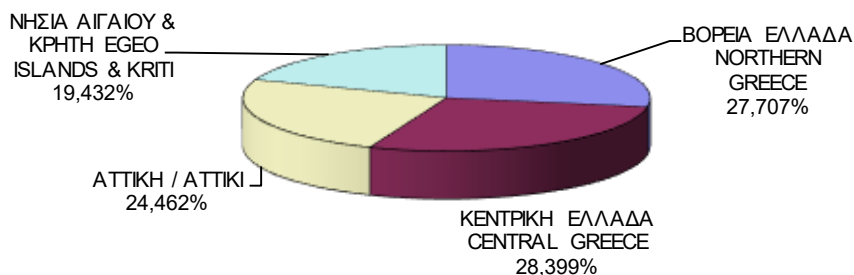
NUMBER OF CONSTRUCTION WORKERS\* BY GEOGRAPHICAL DISTRICT & NATIONALITY  
(% BY NATIONALITY)

ΓΕΩΓΡΑΦΙΚΟ ΔΙΑΜΕΡΙΣΜΑ GEOGRAPHICAL DISTRICT	Ελλάδα Greece	%	Χώρες ΕΕ EU Countries	%	Αλβανία Albania	%	Υπόλοιποι Others	%	Σύνολο Total	%
Άγνωστο / Unknown	0	####	0	####	0	####	0	####	0	#####
ΒΟΡΕΙΑ ΕΛΛΑΔΑ NORTHERN GREECE	6.489	61,34	60	0,57	3.798	35,90	232	2,19	10.579	100
ΚΕΝΤΡΙΚΗ ΕΛΛΑΔΑ CENTRAL GREECE	6.651	63,37	253	2,41	3.455	32,92	137	1,31	10.496	100
ΑΤΤΙΚΗ / ΑΤΤΙΚΙ	5.729	50,85	573	5,09	4.439	39,40	525	4,66	11.266	100
ΝΗΣΙΑ ΑΙΓΑΙΟΥ & ΚΡΗΤΗ EGEO ISLANDS & KRITI	4.551	55,79	202	2,48	3.090	37,88	314	3,85	8.157	100
<b>ΣΥΝΟΛΟ / TOTAL</b>	<b>23.420</b>	<b>57,83</b>	<b>1.088</b>	<b>2,69</b>	<b>14.782</b>	<b>36,50</b>	<b>1.208</b>	<b>2,98</b>	<b>40.498</b>	<b>100</b>

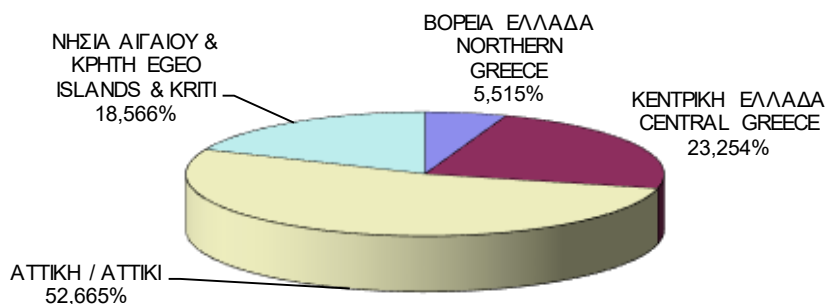
\*Ο αριθμός των οικοδόμων είναι διακριτός

\* The number of construction workers is distinct

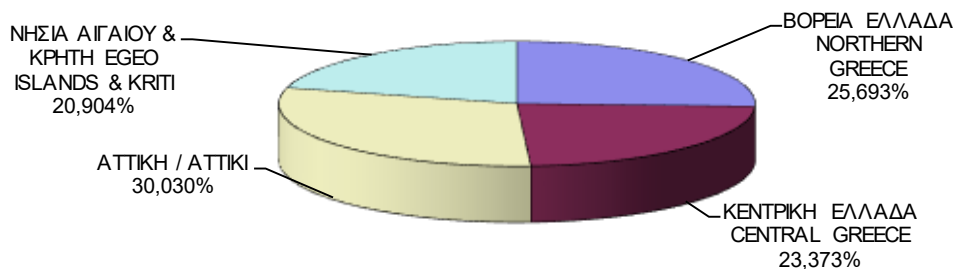
**ΔΙΑΓΡΑΜΜΑ III.7.1 : ΚΑΤΑΝΟΜΗ ΕΛΛΗΝΩΝ ΟΙΚΟΔΟΜΩΝ ΑΝΑ ΓΕΩΓΡΑΦΙΚΟ ΔΙΑΜΕΡΙΣΜΑ**  
**CHART III.7.1 : DISTRIBUTION OF GREEK CONSTRUCTION WORKERS BY GEOGRAPHICAL DISTRICT**



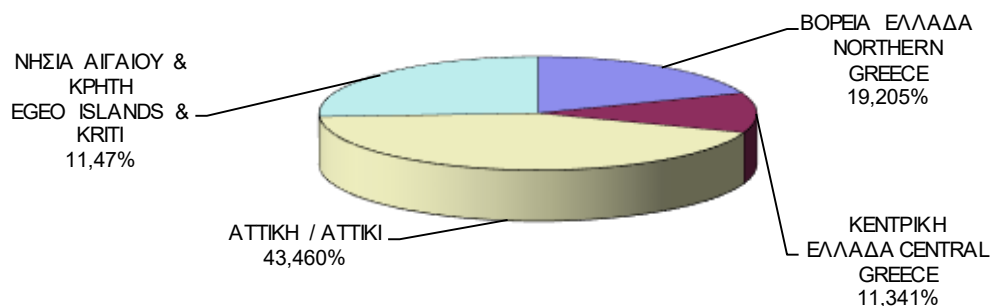
**ΔΙΑΓΡΑΜΜΑ III.7.2 : ΚΑΤΑΝΟΜΗ ΥΠΗΚΟΩΝ ΧΩΡΩΝ Ε.Ε. ΟΙΚΟΔΟΜΩΝ ΑΝΑ ΓΕΩΓΡΑΦΙΚΟ ΔΙΑΜΕΡΙΣΜΑ**  
**CHART III.7.2 : DISTRIBUTION OF EU CITIZENS EMPLOYED AS CONSTRUCTION WORKERS BY GEOGRAPHICAL DISTRICT**



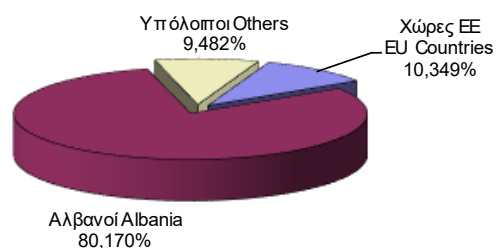
**ΔΙΑΓΡΑΜΜΑ III.7.3 : ΚΑΤΑΝΟΜΗ ΑΛΒΑΝΩΝ ΟΙΚΟΔΟΜΩΝ ΑΝΑ ΓΕΩΓΡΑΦΙΚΟ ΔΙΑΜΕΡΙΣΜΑ**  
**CHART III.7.3 : DISTRIBUTION OF ALBANIAN CONSTRUCTION WORKERS BY GEOGRAPHICAL DISTRICT**




**ΔΙΑΓΡΑΜΜΑ III.7.4 : ΚΑΤΑΝΟΜΗ ΥΠΟΛΟΙΠΩΝ ΟΙΚΟΔΟΜΩΝ ΑΝΑ ΓΕΩΓΡΑΦΙΚΟ ΔΙΑΜΕΡΙΣΜΑ**  
**CHART III.7.4 : DISTRIBUTION OF OTHER FOREIGNER CONSTRUCTION WORKERS BY GEOGRAPHICAL DISTRICT**



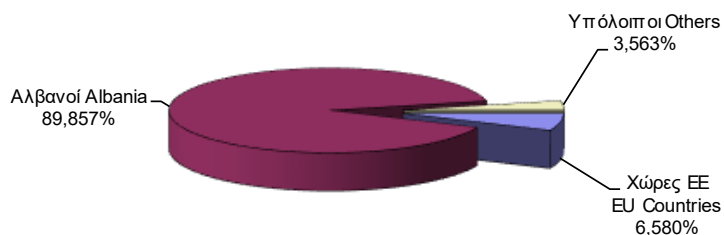
**ΔΙΑΓΡΑΜΜΑ III.8.1 : ΚΑΤΑΝΟΜΗ ΑΛΛΟΔΑΠΩΝ ΟΙΚΟΔΟΜΩΝ ΣΤΗΝ ΑΤΤΙΚΗ**  
**CHART III.8.1 : DISTRIBUTION OF FOREIGNER CONSTRUCTION WORKERS IN ΑΤΤΙΚΗ**



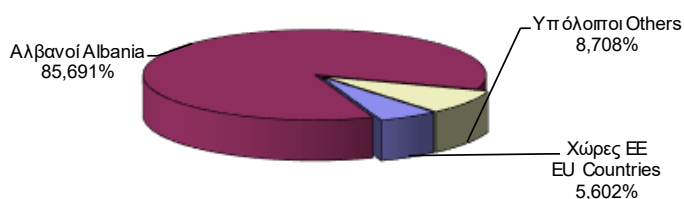
**ΔΙΑΓΡΑΜΜΑ III.8.2 : ΚΑΤΑΝΟΜΗ ΑΛΛΟΔΑΠΩΝ ΟΙΚΟΔΟΜΩΝ ΣΤΗ ΒΟΡΕΙΑ ΕΛΛΑΔΑ**  
**CHART III.8.2 : DISTRIBUTION OF FOREIGNER CONSTRUCTION WORKERS IN NORTHERN GREECE**



**ΔΙΑΓΡΑΜΜΑ III.8.3 : ΚΑΤΑΝΟΜΗ ΑΛΛΟΔΑΠΩΝ ΟΙΚΟΔΟΜΩΝ ΣΤΗΝ ΚΕΝΤΡΙΚΗ ΕΛΛΑΔΑ**  
**CHART III.8.3 : DISTRIBUTION OF FOREIGNER CONSTRUCTION WORKERS IN CENTRAL GREECE**



**ΔΙΑΓΡΑΜΜΑ III.8.4 : ΚΑΤΑΝΟΜΗ ΑΛΛΟΔΑΠΩΝ ΟΙΚΟΔΟΜΩΝ ΣΤΑ ΝΗΣΙΑ ΑΙΓΑΙΟΥ & ΚΡΗΤΗ**  
**CHART III.8.4 : DISTRIBUTION OF FOREIGNER CONSTRUCTION WORKERS IN EGEO ISLANDS & KRITI**



ΔΕΚΕΜΒΡΙΟΣ 2015 / DECEMBER 2015

ΠΙΝΑΚΑΣ ΙΙΙ.9 : ΟΙΚΟΔΟΜΟΤΕΧΝΙΚΑ ΕΡΓΑ  
ΑΡΙΘΜΟΣ ΟΙΚΟΔΟΜΩΝ\* ΑΝΑ ΓΕΩΓΡΑΦΙΚΗ ΠΕΡΙΦΕΡΕΙΑ ΚΑΙ ΥΠΗΚΟΟΤΗΤΑ

TABLE ΙΙΙ.9 : CONSTRUCTIONS  
NUMBER OF CONSTRUCTION WORKERS\* BY ADMINISTRATIONAL REGION & NATIONALITY

ΠΕΡΙΦΕΡΕΙΕΣ	ADMINISTRATIONAL REGION	Ελλάδα Greece	%	Χώρες ΕΕ EU Countries	%	Αλβανία Albania	%	Υπόλοιποι Others	%	Σύνολο Total	%
Άγνωστη	Unknown	0	0,00	0	0,00	0	0,00	0	0,00	0	0,00
Ανατ. Μακεδονία	Eastern Makedonia	1.436	6,13	15	1,38	408	2,76	46	3,81	1.905	4,70
Κεντρική Μακεδονία	Central Makedonia	2.782	11,88	29	2,67	2.060	13,94	156	12,91	5.027	12,41
Δυτική Μακεδονία	Western Makedonia	804	3,43	2	0,18	480	3,25	16	1,32	1.302	3,21
Θεσσαλία	Thessalia	1.467	6,26	14	1,29	850	5,75	14	1,16	2.345	5,79
Ήπειρος	Ipiros	1.095	4,68	2	0,18	298	2,02	5	0,41	1.400	3,46
Ιόνια Νησιά	Ionian Islands	881	3,76	35	3,22	789	5,34	21	1,74	1.726	4,26
Δυτική Ελλάδα	Western Greece	1.672	7,14	17	1,56	541	3,66	7	0,58	2.237	5,52
Στερεά Ελλάδα	Central Greece	1.371	5,85	56	5,15	859	5,81	32	2,65	2.318	5,72
Πελοπόννησος	Peloponnisos	1.632	6,97	143	13,14	968	6,55	72	5,96	2.815	6,95
Αττική	Attiki	5.729	24,46	573	52,67	4.439	30,03	525	43,46	11.266	27,82
Βόρειο Αιγαίο	Northern Egeo	934	3,99	15	1,38	410	2,77	20	1,66	1.379	3,41
Νότιο Αιγαίο	Southern Egeo	1.652	7,05	77	7,08	1.417	9,59	114	9,44	3.260	8,05
Κρήτη	Kriti	1.965	8,39	110	10,11	1.263	8,54	180	14,90	3.518	8,69
<b>ΣΥΝΟΛΟ</b>	<b>TOTAL</b>	<b>23.420</b>	<b>100</b>	<b>1.088</b>	<b>100</b>	<b>14.782</b>	<b>100</b>	<b>1.208</b>	<b>100</b>	<b>40.498</b>	<b>100</b>

\*Ο αριθμός των οικοδόμων είναι διακριτός.

\*The number of construction workers is distinct.



***ΤΜΗΜΑ IV: Σύνολο Κοινών  
Επιχειρήσεων***

***SECTION IV: Enterprises***



## ΔΕΚΕΜΒΡΙΟΣ 2015 / DECEMBER 2015

## ΠΙΝΑΚΑΣ IV.1 : ΚΟΙΝΕΣ ΕΠΙΧΕΙΡΗΣΕΙΣ

## ΚΑΤΑΝΟΜΗ ΕΠΙΧΕΙΡΗΣΕΩΝ ΩΣ ΠΡΟΣ ΤΟΝ ΑΡΙΘΜΟ ΑΣΦΑΛΙΣΜΕΝΩΝ ΠΟΥ ΑΠΑΣΧΟΛΟΥΝ

## TABLE IV.1 : ENTERPRISES

## DISTRIBUTION OF ENTERPRISES BY NUMBER OF EMPLOYEES

ΑΣΦΑΛΙΣΜΕΝΟΙ ΑΝΑ ΕΠΙΧΕΙΡΗΣΗ  INSURED EMPLOYEES PER ENTERPRISE	Επιχειρήσεις / Enterprises			Ασφαλισμένοι / Insured Individuals		
	Αριθμός  Number	Ποσοστό  Percentage (%)	Αθροιστικό Ποσοστό  Cumulative Percentage	Αριθμός  Number	Ποσοστό  Percentage (%)	Αθροιστικό Ποσοστό  Cumulative Percentage
1	88.424	39,61	39,61	88.424	4,76	4,76
2	39.736	17,80	57,42	79.472	4,28	9,03
3	21.623	9,69	67,10	64.869	3,49	12,52
4	13.877	6,22	73,32	55.508	2,99	15,51
5	9.619	4,31	77,63	48.095	2,59	18,10
6	7.313	3,28	80,90	43.878	2,36	20,46
7	5.450	2,44	83,35	38.150	2,05	22,51
8	4.450	1,99	85,34	35.600	1,92	24,43
9	3.557	1,59	86,93	32.013	1,72	26,15
10	2.946	1,32	88,25	29.460	1,59	27,73
11	2.404	1,08	89,33	26.444	1,42	29,16
12	2.145	0,96	90,29	25.740	1,38	30,54
13	1.832	0,82	91,11	23.816	1,28	31,82
14	1.566	0,70	91,81	21.924	1,18	33,00
15	1.392	0,62	92,44	20.880	1,12	34,13
16	1.240	0,56	92,99	19.840	1,07	35,19
17	1.073	0,48	93,47	18.241	0,98	36,17
18	974	0,44	93,91	17.532	0,94	37,12
19	837	0,37	94,28	15.903	0,86	37,97
20	792	0,35	94,64	15.840	0,85	38,83
21-30	4.595	2,06	96,70	113.764	6,12	44,95
31-40	2.135	0,96	97,65	74.692	4,02	48,96
41-50	1.262	0,57	98,22	56.967	3,06	52,03
51-75	1.414	0,63	98,85	86.367	4,65	56,68
76-100	670	0,30	99,15	58.309	3,14	59,81
101-125	403	0,18	99,33	45.155	2,43	62,24
126-150	251	0,11	99,45	34.291	1,84	64,09
151-175	196	0,09	99,53	31.753	1,71	65,80
176-200	172	0,08	99,61	32.420	1,74	67,54
201-300	338	0,15	99,76	81.987	4,41	71,95
301-400	160	0,07	99,83	55.091	2,96	74,92
401-500	92	0,04	99,88	41.233	2,22	77,13
>501	277	0,12	100,00	425.009	22,87	100,00
<b>ΣΥΝΟΛΑ TOTAL</b>	<b>223.215</b>	<b>100</b>		<b>1.858.667</b>	<b>100</b>	

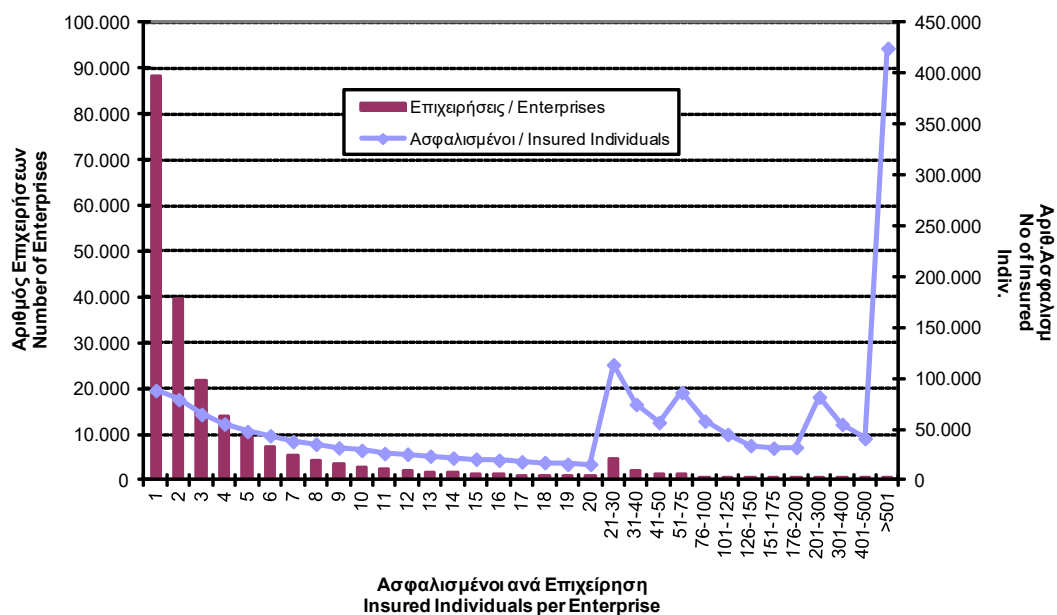
ΠΑΡΑΤΗΡΗΣΗ:

Ο αριθμός των ασφαλισμένων δεν είναι διακριτός διότι έχουν μετρηθεί περισσότερο από μία φορά ασφαλισμένοι με πολλαπλή απασχόληση.

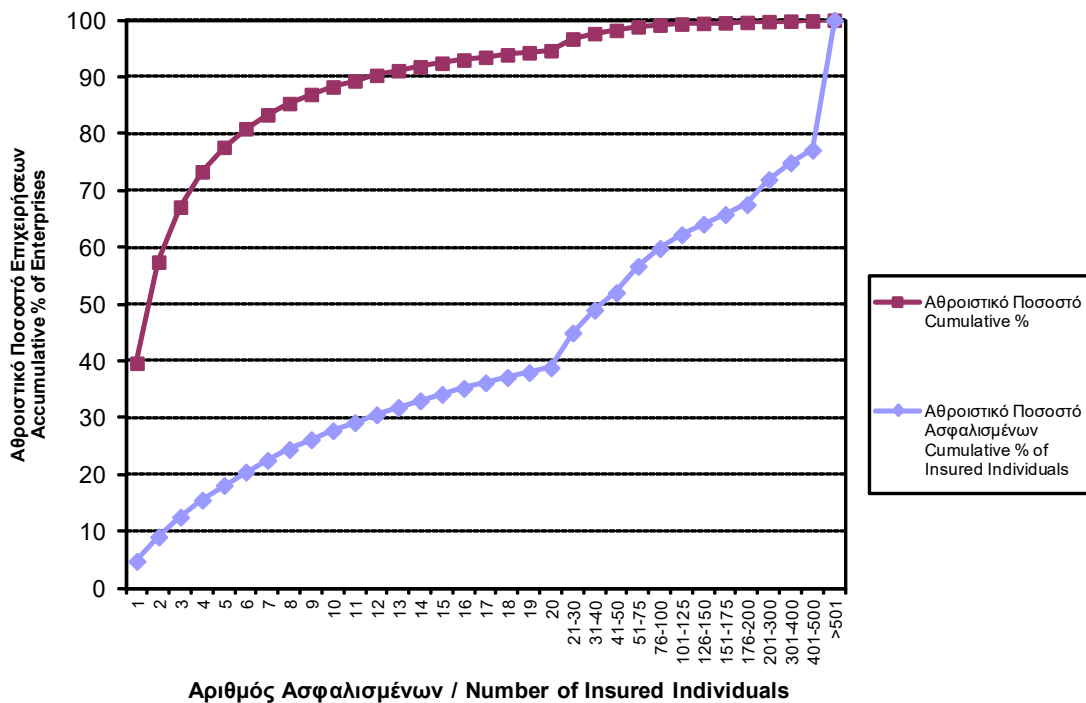
COMMENTS

The number of insured individuals is not distinct, i.e. if an employee has more than one occupations, he is counted as many times as his employers.

**ΔΙΑΓΡΑΜΜΑ IV.1.1 : ΚΑΤΑΝΟΜΗ ΕΠΙΧΕΙΡΗΣΕΩΝ ΩΣ ΠΡΟΣ ΤΟΝ ΑΡΙΘΜΟ ΑΣΦΑΛΙΣΜΕΝΩΝ ΠΟΥ ΑΠΑΣΧΟΛΟΥΝ**  
**CHART IV.1.1 : DISTRIBUTION OF ENTERPRISES BY NUMBER OF OCCUPIED INSURED INDIVIDUALS**



**ΔΙΑΓΡΑΜΜΑ IV.1.2 : ΚΑΤΑΝΟΜΗ ΕΠΙΧΕΙΡΗΣΕΩΝ ΩΣ ΠΡΟΣ ΤΟΝ ΑΡΙΘΜΟ ΑΣΦΑΛΙΣΜΕΝΩΝ ΠΟΥ ΑΠΑΣΧΟΛΟΥΝ**  
**CHART IV.1.2 : DISTRIBUTION OF ENTERPRISES BY THE NUMBER OF OCCUPIED INSURED INDIVIDUALS**



ΔΕΚΕΜΒΡΙΟΣ 2015 / DECEMBER 2015  
ΠΙΝΑΚΑΣ IV.2 : ΚΟΙΝΕΣ ΕΠΙΧΕΙΡΗΣΕΙΣ  
ΚΑΤΑΝΟΜΗ ΑΣΦΑΛΙΣΜΕΝΩΝ ΩΣ ΠΡΟΣ ΤΗ ΣΥΧΝΟΤΗΤΑ ΑΠΑΣΧΟΛΗΣΗΣ  
TABLE IV.2 : ENTERPRISES  
DISTRIBUTION OF INSURED INDIVIDUALS BY TYPE OF EMPLOYMENT

ΠΛΗΘΟΣ & ΕΙΔΟΣ ΑΠΑΣΧΟΛΗΣΗΣ VOLUME & TYPE OF OCCUPATION	Αρ. ασφαλισμένων / Number of Insured Individuals						Αρ. απασχολήσεων / Number of occupations					
	Άνδρες Males	%	Γυναίκες Females	%	Σύνολο Total	%	Άνδρες Males	%	Γυναίκες Females	%	Σύνολο Total	%
1 Πλήρης απασχόληση 1 Full-time occupation	696.826	75,07	536.369	64,68	1.233.195	70,17	696.826	70,12	536.369	60,54	1.233.195	65,61
>1 Πλήρης απασχολήσεις > 25 ημ >1 Full-time occupation > 25 days	11.221	1,21	9.054	1,09	20.275	1,15	27.467	2,76	22.848	2,58	50.315	2,68
>1 Πλήρης απασχολήσεις <= 25 ημ. >1 Full-time occupation <= 25 days	7.226	0,78	8.576	1,03	15.802	0,90	15.291	1,54	17.673	1,99	32.964	1,75
1 Πλήρης απασχόληση και 1 Μερική 1 Full-time & 1 part-time occupation	13.394	1,44	9.483	1,14	22.877	1,30	26.788	2,70	18.966	2,14	45.754	2,43
1 Πλήρης και λοιπές απασχολήσεις 1 full-time & other occupations	2.015	0,22	1.178	0,14	3.193	0,18	6.995	0,70	3.924	0,44	10.919	0,58
>1 Πλήρης και λοιπές απασχολήσεις >1 Full-time and other occupations	1.650	0,18	631	0,08	2.281	0,13	6.516	0,66	2.239	0,25	8.755	0,47
<b>Μερικό σύνολο με Πλήρεις απασχολήσεις Sub-total for Full-time occupations</b>	<b>732.332</b>	<b>78,89</b>	<b>565.291</b>	<b>68,17</b>	<b>1.297.623</b>	<b>73,83</b>	<b>779.883</b>	<b>78,48</b>	<b>602.019</b>	<b>67,95</b>	<b>1.381.902</b>	<b>73,52</b>
1 Μερική απασχόληση 1 Part-time occupation	181.712	19,58	247.381	29,83	429.093	24,42	181.712	18,29	247.381	27,92	429.093	22,83
2 Μερικές απασχολήσεις 2 Part-time occupations	11.746	1,27	14.038	1,69	25.784	1,47	23.492	2,36	28.076	3,17	51.568	2,74
3 Μερικές απασχολήσεις 3 Part-time occupations	1.685	0,18	1.837	0,22	3.522	0,20	5.055	0,51	5.511	0,62	10.566	0,56
4 Μερικές απασχολήσεις 4 Part-time occupations	498	0,05	437	0,05	935	0,05	1.992	0,20	1.748	0,20	3.740	0,20
>4 Μερικές απασχολήσεις >4 Part-time occupations	283	0,03	224	0,03	507	0,03	1.590	0,16	1.261	0,14	2.851	0,15
<b>Μερικό σύνολο με μόνο Μερικές απασχολήσεις Sub-total for Part-time occupations only</b>	<b>195.924</b>	<b>21,11</b>	<b>263.917</b>	<b>31,83</b>	<b>459.841</b>	<b>26,17</b>	<b>213.841</b>	<b>21,52</b>	<b>283.977</b>	<b>32,05</b>	<b>497.818</b>	<b>26,48</b>
<b>ΜΕΡΙΚΟ ΣΥΝΟΛΟ SUB-TOTAL</b>	<b>928.256</b>	<b>100,00</b>	<b>829.208</b>	<b>100,00</b>	<b>1.757.464</b>	<b>100,00</b>	<b>993.724</b>	<b>100,00</b>	<b>885.996</b>	<b>100,00</b>	<b>1.879.720</b>	<b>100,00</b>
ΑΓΝΩΣΤΟ / UNKNOWN	35		106		141		37		116		153	
<b>ΓΕΝΙΚΟ ΣΥΝΟΛΟ GRAND TOTAL</b>	<b>928.291</b>		<b>829.314</b>		<b>1.757.605</b>		<b>993.761</b>		<b>886.112</b>		<b>1.879.873</b>	

ΠΑΡΑΤΗΡΗΣΗ:

Το 26,48 δεν αφορά το συνολικό ποσοστό μερικών απασχολήσεων

COMMENTS

26,48 is not the total percentage of part-time occupations

ΔΕΚΕΜΒΡΙΟΣ 2015 / DECEMBER 2015

ΠΙΝΑΚΑΣ IV.3 : ΚΟΙΝΕΣ ΕΠΙΧΕΙΡΗΣΕΙΣ  
ΚΑΤΑΝΟΜΗ ΑΣΦΑΛΙΣΜΕΝΩΝ\* ΜΕ ΠΛΗΡΗ Η ΜΕΡΙΚΗ ΑΠΑΣΧΟΛΗΣΗ ΑΝΑ ΓΕΩΓΡΑΦΙΚΟ ΔΙΑΜΕΡΙΣΜΑ  
TABLE IV.3 : ENTERPRISES  
DISTRIBUTION OF INSURED INDIVIDUALS BY GEOGRAPHICAL DISTRICT & TYPE OF EMPLOYMENT

ΓΕΩΓΡΑΦΙΚΗ ΚΑΤΑΝΟΜΗ GEOGRAPHICAL DISTRICT	Πλήρη απασχόληση Full-time Employment	%	Μερική απασχόληση Part-time Employment	%	Μερικό σύνολο Sub-total	%	Αγνωστο Unknown	%	Σύνολο Total	%
ΒΟΡΕΙΑ ΕΛΛΑΔΑ NORTHERN GREECE	310.923	23,07	145.617	27,38	456.540	24,29	19	12,03	456.559	24,29
ΚΕΝΤΡΙΚΗ ΕΛΛΑΔΑ CENTRAL GREECE	166.929	12,39	78.432	14,75	245.361	13,05	44	27,85	245.405	13,05
ΑΤΤΙΚΗ ΑΤΤΙΚΙ	776.580	57,62	264.240	49,68	1.040.820	55,37	93	58,86	1.040.913	55,37
ΝΗΣΙΑ ΑΙΓΑΙΟΥ EGEO ISLANDS	93.344	6,93	43.602	8,20	136.946	7,29	2	1,27	136.948	7,28
ΑΓΝΩΣΤΟ UNKNOWN	40	0,00	13	0,00	53	0,00	0	0,00	53	0,00
<b>ΣΥΝΟΛΟ TOTAL</b>	<b>1.347.816</b>	100,00	<b>531.904</b>	100,00	<b>1.879.720</b>	100,00	<b>158</b>	100,00	<b>1.879.878</b>	100,00

\* Ο αριθμός των ασφαλισμένων δεν είναι διακριτός

\*The number of insured individuals is not distinct

ΔΕΚΕΜΒΡΙΟΣ 2015 / DECEMBER 2015

ΠΙΝΑΚΑΣ IV.4 : ΚΟΙΝΕΣ ΕΠΙΧΕΙΡΗΣΕΙΣ

ΚΑΤΑΝΟΜΗ ΑΣΦΑΛΙΣΜΕΝΩΝ ΑΝΑ ΤΥΠΟ ΑΠΑΣΧΟΛΗΣΗΣ ΚΑΙ ΦΥΛΟ

TABLE IV.4 : DISTRIBUTION OF INSURED POPULATION BY SEX & TYPE OF EMPLOYMENT

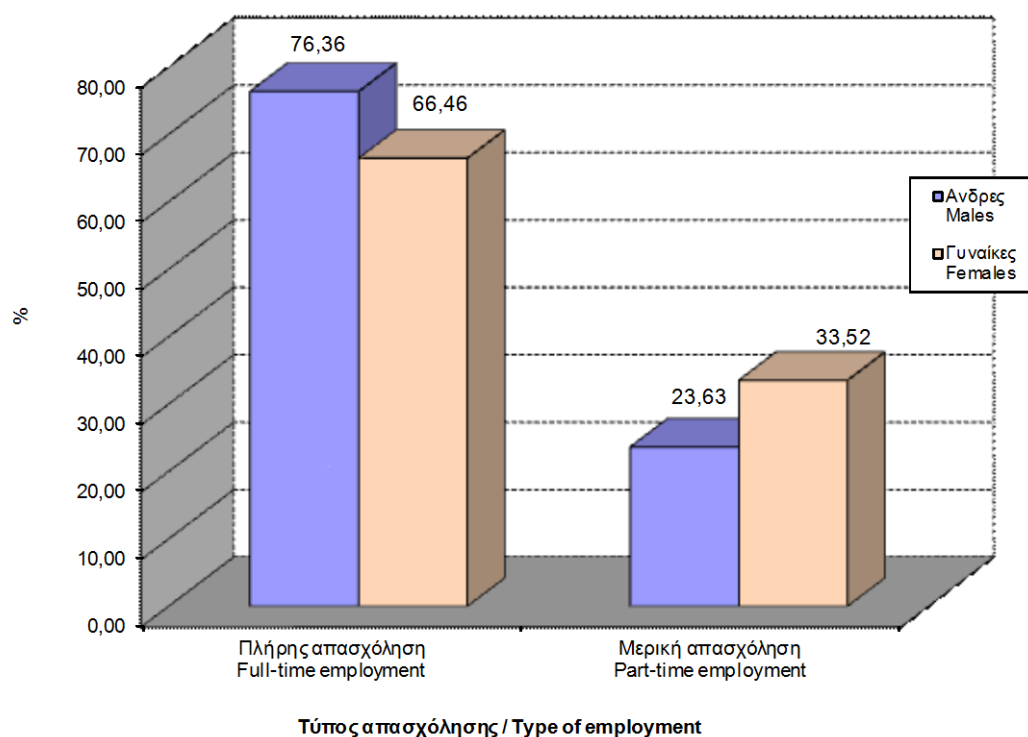
ΤΥΠΟΣ ΑΠΑΣΧΟΛΗΣΗΣ TYPE OF EMPLOYMENT	Άνδρες Males	%	Γυναίκες Females	%	Σύνολο Total	%
Πλήρης απασχόληση Full-time employment	758878	76,36	588938	66,46	1.347.816	71,70
Μερική απασχόληση Part-time employment	234846	23,63	297058	33,52	531.904	28,29
Άγνωστα Unknown	38	0,00	120	0,01	158	0,01
<b>ΣΥΝΟΛΟ TOTAL</b>	<b>993.762</b>	<b>100,00</b>	<b>886.116</b>	<b>100,00</b>	<b>1.879.878</b>	<b>100,00</b>

Ως ασφαλισμένοι με "πλήρη απασχόληση" έχει ληφθεί ο αριθμός των ασφαλισμένων του ΙΚΑ που εργάζονται με πλήρες ωράριο ανεξάρτητα από τον αριθμό των ημερών εβδομαδιαίως, άλλως θεωρούνται ως εργαζόμενοι με "μερική απασχόληση"

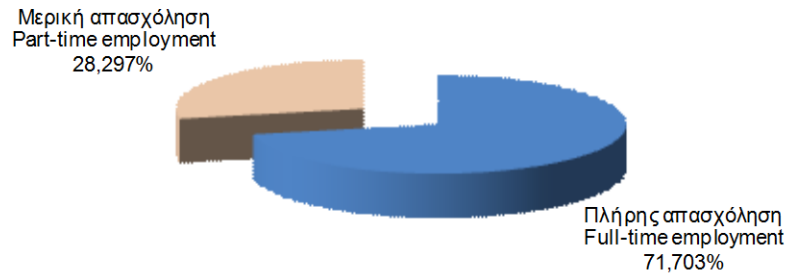
Full-time employees are those who work full-time regardless of the number of working days per week; in any other case, they are considered as part-time employees

ΔΙΑΓΡΑΜΜΑ IV.4.1 : ΚΑΤΑΝΟΜΗ ΑΣΦΑΛΙΣΜΕΝΩΝ ΑΝΑ ΤΥΠΟ ΑΠΑΣΧΟΛΗΣΗΣ ΚΑΙ ΦΥΛΟ

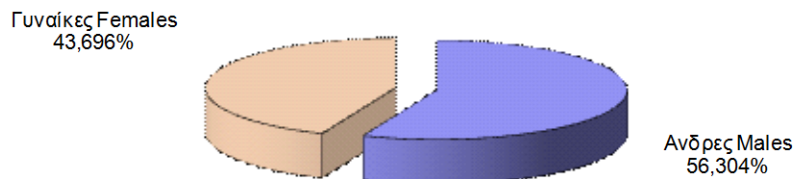
CHART IV 4.1 : DISTRIBUTION OF INSURED POPULATION BY SEX & TYPE OF EMPLOYMENT



**ΔΙΑΓΡΑΜΜΑ IV 4.2 : ΚΑΤΑΝΟΜΗ ΑΣΦΑΛΙΣΜΕΝΩΝ ΑΝΑ ΤΥΠΟ ΑΠΑΣΧΟΛΗΣΗΣ**  
**CHART IV 4.2 : DISTRIBUTION OF INSURED POPULATION BY TYPE OF EMPLOYMENT**



**ΔΙΑΓΡΑΜΜΑ IV 4.3 : ΚΑΤΑΝΟΜΗ ΑΣΦΑΛΙΣΜΕΝΩΝ ΜΕ ΠΛΗΡΗ ΑΠΑΣΧΟΛΗΣΗ ΑΝΑ ΦΥΛΟ**  
**CHART IV 4.3 : DISTRIBUTION OF INSURED POPULATION WITH FULL-TIME EMPLOYMENT BY SEX**



**ΔΙΑΓΡΑΜΜΑ IV 4.4 : ΚΑΤΑΝΟΜΗ ΑΣΦΑΛΙΣΜΕΝΩΝ ΜΕ ΜΕΡΙΚΗ ΑΠΑΣΧΟΛΗΣΗ ΑΝΑ ΦΥΛΟ**  
**CHART IV 4.4 : DISTRIBUTION OF INSURED POPULATION WITH PART-TIME EMPLOYMENT BY SEX**





ΔΕΚΕΜΒΡΙΟΣ 2015 / DECEMBER 2015

ΠΙΝΑΚΑΣ IV.5 : ΚΟΙΝΕΣ ΕΠΙΧΕΙΡΗΣΕΙΣ - ΓΕΩΓΡΑΦΙΚΗ ΚΑΤΑΝΟΜΗ ΕΡΓΟΔΟΤΩΝ  
TABLE IV.5 : ENTERPRISES - GEOGRAPHICAL DISTRIBUTION FOR ENTERPRISES (EMPLOYERS)

ΓΕΩΓΡ. ΔΙΑΜΕΡ. GEOGRAPHICAL DISTRICT	ΑΡ. ΕΡΓΟΔΟΤΩΝ No of Employers	%	ΠΕΡΙΦΕΡΕΙΕΣ ADMINISTRATIONAL REGIONS	ΑΡ. ΕΡΓΟΔΟΤΩΝ No of Employers	%	ΝΟΜΟΣ PREFECTURE	ΑΡ. ΕΡΓΟΔΟΤΩΝ No of Employers	%
GR1 ΒΟΡΕΙΑ ΕΛΛΑΔΑ NORTHERN GREECE	64.381	28,84	ΑΝΑΤΟΛΙΚΗ ΜΑΚΕΔΟΝΙΑ ΘΡΑΚΗ EASTERN MAKEDONIA THRACI	10531	4,72	GR111	Εβρος / Evros	2425 1,09
						GR112	Ξάνθη / Xanthi	1794 0,80
						GR113	Ροδόπη / Rodopi	1683 0,75
						GR114	Δράμα / Drama	1840 0,82
			ΚΕΝΤΡΙΚΗ ΜΑΚΕΔΟΝΙΑ CENTRAL MAKEDONIA			GR115	Καβάλα / Kavala	2789 1,25
						GR121	Ημαθία / Imathia	2181 0,98
						GR122	Θεσσαλονίκη Thessaloniki	24730 11,08
						GR123	Κιλκίς / Kilkis	1064 0,48
						GR124	Πέλλα / Pella	1969 0,88
			ΔΥΤΙΚΗ ΜΑΚΕΔΟΝΙΑ WESTERN MAKEDONIA	36425	16,32	GR125	Πιερία / Pieria	2040 0,91
						GR126	Σέρρες / Serres	2433 1,09
						GR127	Χαλκιδική / Chalkidiki	2008 0,90
						GR131	Γρεβενά / Grevena	443 0,20
GR2 ΚΕΝΤΡΙΚΗ ΕΛΛΑΔΑ CENTRAL GREECE	41.402	18,55	ΔΥΤΙΚΗ ΜΑΚΕΔΟΝΙΑ WESTERN MAKEDONIA	4775	2,14	GR132	Καστοριά / Kastoria	1022 0,46
						GR133	Κοζάνη / Kozani	2558 1,15
						GR134	Φλώρινα / Florina	752 0,34
						GR141	Καρδίτσα / Karditsa	1676 0,75
			ΘΕΣΣΑΛΙΑ THESSALIA	12650	5,67	GR142	Λάρισα / Larisa	4751 2,13
						GR143	Μαγνησία / Magnisia	3950 1,77
						GR144	Τρίκαλα / Trikala	2273 1,02
						GR211	Αρτα / Arta	1172 0,53
			ΙΠΠΙΡΟΣ IPIROS	6166	2,76	GR212	Θεσπρωτία / Thesprotia	791 0,35
						GR213	Ιωάννινα / Ioannina	3411 1,53
						GR214	Πρέβεζα / Preveza	792 0,35
			ΙΟΝΙΑ ΝΗΣΙΑ IONIAN ISLANDS	4799	2,15	GR221	Ζάκυνθος / Zakynthos	930 0,42
						GR222	Κεφαλληνία / Kefallinia	808 0,36
						GR223	Κέρκυρα / Kerkyra	2398 1,07
						GR224	Λευκάδα / Lefkada	663 0,30
GR3 ΑΤΤΙΚΗ ATTIKI	93.162	41,74	ΔΥΤΙΚΗ ΕΛΛΑΔΑ WESTERN GREECE	11293	5,06	GR231	Αιτωλοακαρνανία / Aitolioakarnania	2781 1,25
						GR232	Αχαΐα / Achaia	6484 2,90
						GR233	Ηλεία / Ila	2028 0,91
			ΣΤΕΡΕΑ ΕΛΛΑΔΑ CENTRAL GREECE	8598	3,85	GR241	Βοιωτία / Viotia	2054 0,92
						GR242	Εύβοια / Evia	3402 1,52
						GR243	Ευρυτανία / Evritania	234 0,10
						GR244	Φθιώτιδα / Fthiotida	2411 1,08
			ΠΕΛΟΠΟΝΝΗΣΟΣ PELOPONNISSOS	10546	4,72	GR245	Φωκίδα / Fokida	497 0,22
						GR251	Αργολίδα / Argolida	2125 0,95
						GR252	Αρκαδία / Arkadia	1469 0,66
						GR253	Κορινθία / Korinthia	2653 1,19
			ΑΤΤΙΚΗ ATTIKI	93162	41,74	GR254	Λακωνία / Lakonia	1440 0,65
						GR255	Μεσσηνία / Messinia	2859 1,28
						GR311	Αθήνα / Athens	69045 30,93
						GR312	Ανατολική Αττική / Eastern Attiki	8720 3,91
GR4 ΝΗΣΙΑ ΑΙΓΑΙΟΥ ΚΡΗΤΗ EGEO ISLANDS & KRITI	24.270	10,87	ΔΥΤΙΚΗ ΑΤΤΙΚΗ / Western Attiki	13210	5,92	GR313	Δυτική Αττική / Western Attiki	2960 1,33
						GR314	Πειραιάς / Pireas	12437 5,57
			ΒΟΡΕΙΟ ΑΙΓΑΙΟ NORTHERN EGEO	3656	1,64	GR411	Λέσβος / Lesvos	1763 0,79
						GR412	Σάμος / Samos	747 0,33
			ΝΟΤΙΟ ΑΙΓΑΙΟ SOUTHERN EGEO	7404	3,32	GR413	Χίος / Chios	1146 0,51
						GR421	Δωδεκάνησος / Dodekanissos	4300 1,93
						GR422	Κυκλάδες / Kyklades	3104 1,39
			ΚΡΗΤΗ KRITI			GR431	Ηράκλειο / Iraklio	6112 2,74
						GR432	Λασιθί / Lassithi	1621 0,73
						GR433	Ρέθυμνο / Rethimno	1811 0,81
						GR434	Χανιά / Chania	3666 1,64
ΣΥΝΟΛΑ TOTAL	223.215	100,00	ΣΥΝΟΛΑ TOTAL	223.215	100,00	ΣΥΝΟΛΑ TOTAL	223.215	100,00
ΑΓΝΩΣΤΟ UNKNOWN	0	0,00	ΑΓΝΩΣΤΟ UNKNOWN	0	0,00	ΑΓΝΩΣΤΟ UNKNOWN	0	0,00
ΓΕΝΙΚΟ ΣΥΝΟΛΟ GRAND TOTAL	223.215	100	ΓΕΝΙΚΟ ΣΥΝΟΛΟ GRAND TOTAL	223.215	100,00	ΓΕΝΙΚΟ ΣΥΝΟΛΟ GRAND TOTAL	223.215	100,00

ΔΕΚΕΜΒΡΙΟΣ 2015 / DECEMBER 2015  
ΠΙΝΑΚΑΣ IV.6 : ΚΟΙΝΕΣ ΕΠΙΧΕΙΡΗΣΕΙΣ  
ΓΕΩΓΡΑΦΙΚΗ ΚΑΤΑΝΟΜΗ ΑΣΦΑΛΙΣΜΕΝΩΝ\*  
TABLE IV.6 : ENTERPRISES  
GEOGRAPHICAL DISTRIBUTION FOR INSURED INDIVIDUALS\*

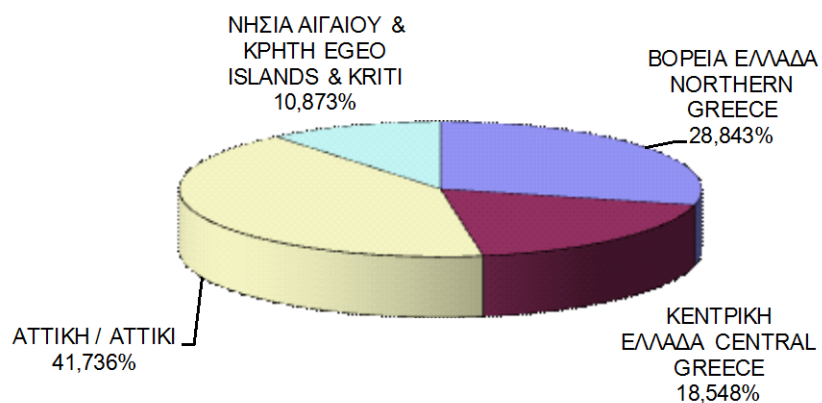
ΓΕΩΓΡ. ΔΙΑΜΕΡ. GEOGRAPHICAL DIVISIONS	Ανδρες Males	Γυναίκες Females	ΣΥΝΟΛΟ TOTAL	ΠΕΡΙΦΕΡΕΙΕΣ ADMINISTRATIONAL REGIONS	Ανδρες Males	Γυναίκες Females	ΣΥΝΟΛΟ TOTAL	ΝΟΜΟΣ PREFECTURE	Ανδρες Males	Γυναίκες Females	ΣΥΝΟΛΟ TOTAL
GR1  ΒΟΡΕΙΑ ΕΛΛΑΔΑ NORTHERN GREECE				GR11 ΑΝΑΤΟΛΙΚΗ ΜΑΚΕΔΟΝΙΑ ΘΡΑΚΗ EASTERN MAKEDONIA THRAKI				GR111 Έβρος / Evros	6440	7089	13529
								GR112 Ξάνθη / Xanthi	6913	6034	12947
								GR113 Ροδόπη / Rodopi	5901	4722	10623
								GR114 Δράμα / Drama	6082	4553	10635
					34096	30240	64.336	GR115 Καβάλα / Kavala	8760	7842	16602
				GR12 ΚΕΝΤΡΙΚΗ ΜΑΚΕΔΟΝΙΑ CENTRAL MAKEDONIA				GR121 Ημαθία / Imathia	7685	7258	14943
								GR122 Θεσσαλονίκη Thessaloniki	106836	93714	200550
								GR123 Κιλκίς / Kilkis	5861	3844	9705
								GR124 Πέλλα / Pella	5871	5726	11597
								GR125 Πιερία / Pieria	6547	6078	12625
					146655	128274	274.929	GR126 Σέρρες / Serres	7330	6702	14032
								GR127 Χαλκιδίκη / Chalkidiki	6525	4952	11477
				GR13 ΔΥΤΙΚΗ ΜΑΚΕΔΟΝΙΑ WESTERN MAKEDONIA				GR131 Γρεβενά / Grevena	1093	1060	2153
								GR132 Καστοριά / Kastoria	2582	2732	5314
					15477	13325	28.802	GR133 Κοζάνη / kozani	9731	7662	17393
				GR14 ΘΕΣΣΑΛΙΑ THESSALIA				GR134 Φλώρινα / Florina	2071	1871	3942
								GR141 Καρδίτσα / Karditsa	4191	3888	8079
								GR142 Λάρισα / Larisa	17714	16827	34541
								GR143 Μαγνησία / Magnisia	12975	10721	23696
	237.220	209.236	446.456		40992	37397	78.389	GR144 Τρίκαλα / Trikala	6112	5961	12073
GR2  ΚΕΝΤΡΙΚΗ ΕΛΛΑΔΑ CENTRAL GREECE				GR21 ΗΠΕΙΡΟΣ IPIROS				GR211 Αρτα / Arta	3403	3152	6555
								GR212 Θεσπρωτία / Thesprotia	1547	1928	3475
					18060	17376	35.436	GR213 Ιωάννινα / Ioannina	11506	10552	22058
				GR22 ΙΟΝΙΑ ΝΗΣΙΑ IONIAN ISLANDS				GR214 Πρέβεζα / Preveza	1604	1744	3348
								GR221 Ζάκυνθος / Zakynthos	1994	1925	3919
								GR222 Κεφαλλίνια / Kefallinia	1591	1657	3248
					10152	10669	20.821	GR223 Κέρκυρα / Kerkyra	5355	5739	11094
								GR224 Λευκάδα / Lefkada	1212	1348	2560
				GR23 ΔΥΤΙΚΗ ΕΛΛΑΔΑ WESTERN GREECE				GR231 Αιτωλοακαρνανία Aitolioakamar	7676	7015	14691
					34253	31690	65.943	GR232 Αχαΐα / Achaia	21373	19488	40861
								GR233 Ηλεία / Ilia	5204	5187	10391
				GR24 ΣΤΕΡΕΑ ΕΛΛΑΔΑ CENTRAL GREECE				GR241 Βοιωτία / Viotia	16342	7010	23352
								GR242 Εύβοια / Evia	9454	8906	18360
								GR243 Ευρυτανία / Evritania	381	490	871
								GR244 Φθιώτιδα / Fthiotida	8235	6654	14889
					35727	24278	60.005	GR245 Φωκίδα / Fokida	1315	1218	2533
				GR25 ΠΕΛΟΠΟΝΝΗΣΟΣ PELOPONNISSOS				GR251 Αργολίδα / Argolida	5824	5438	11262
								GR252 Αρκαδία / Arkadia	4279	3748	8027
								GR253 Κορινθία / Korinthia	9834	7995	17829
								GR254 Λακωνία / Lakonia	3095	3624	6719
	128.404	112.395	240.799		30212	28382	58.594	GR255 Μεσσηνία / Messinia	7180	7577	14757
GR3 ΑΤΤΙΚΗ ATTIKI				GR31 ΑΤΤΙΚΗ ATTIKI				GR311 Αθήνα / Athens	399661	378641	778302
								GR312 Ανατολική Αττική / Eastern Atti	58299	44160	102459
	539.307	478.080	1.017.387		539307	478080	1.017.387	GR313 Δυτική Αττική / Western Attiki	25727	11912	37639
								GR314 Πειραιάς / Pireas	55620	43367	98987
GR4  ΝΗΣΙΑ ΑΙΓΑΙΟΥ ΚΡΗΤΗ EGEO ISLANDS & KRITI				GR41 ΒΟΡΕΙΟ ΑΙΓΑΙΟ NORTHERN EGEO				GR411 Λέσβος / Lesbos	4285	4578	8863
								GR412 Σάμος / Samos	1615	2130	3745
					8696	9726	18.422	GR413 Χίος / Chios	2796	3018	5814
				GR42 ΝΟΤΙΟ ΑΙΓΑΙΟ SOUTHERN EGEO				GR421 Δωδεκάνησος / Dodekanissos	11885	10189	22074
					18523	16273	34.796	GR422 Κυκλάδες / Kyklades	6638	6084	12722
				GR43 ΚΡΗΤΗ KRITI				GR431 Ηράκλειο / Iraklio	21160	19936	41096
								GR432 Λασιθί / Lassithi	4392	3571	7963
								GR433 Ρέθυμνο / Rethimno	5048	5098	10146
	68.917	65.387	134.304		41698	39388	81.086	GR434 Χανιά / Chania	11098	10783	21881
ΑΓΝΩΣΤΟ / UNKNOWN	11	42	53	ΑΓΝΩΣΤΟ / UNKNOWN	11	42	53	ΑΓΝΩΣΤΟ / UNKNOWN	11	42	53
ΣΥΝΟΛΑ TOTAL	973.859	865.140	1.838.999	ΣΥΝΟΛΑ	973.859	865.140	1.838.999	TOTAL	973.859	865.140	1.838.999

\* Ως αριθμός ασφαλισμένων έχει ληφθεί ο αριθμός όλων των διακριτών ασφαλισμένων ανά εργοδότη.

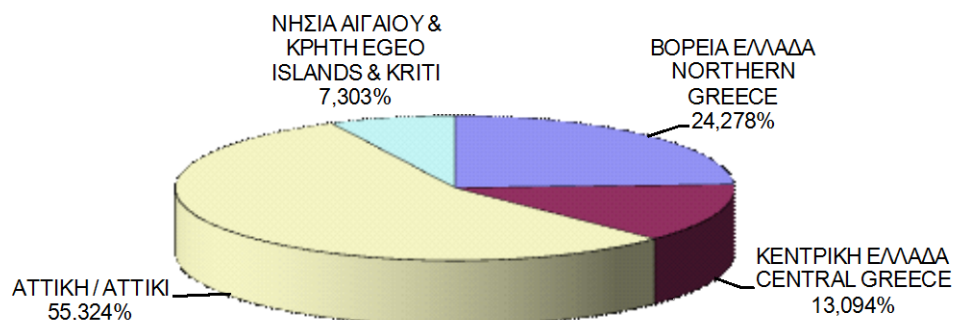
\* The number of enterprises is distinct and refer to the employers

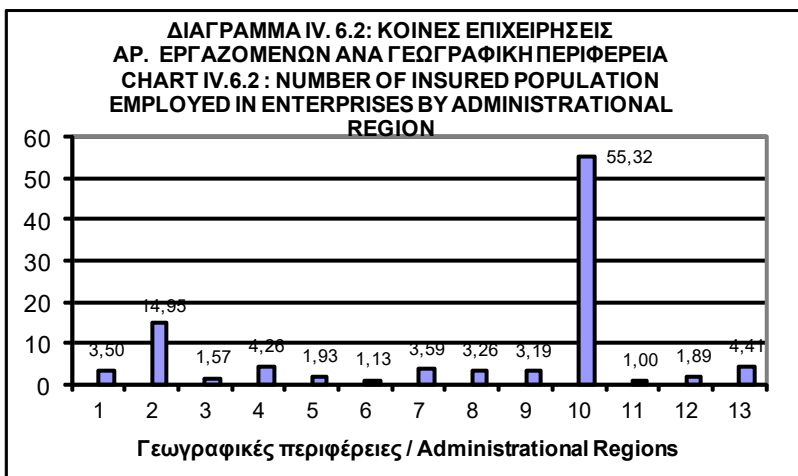
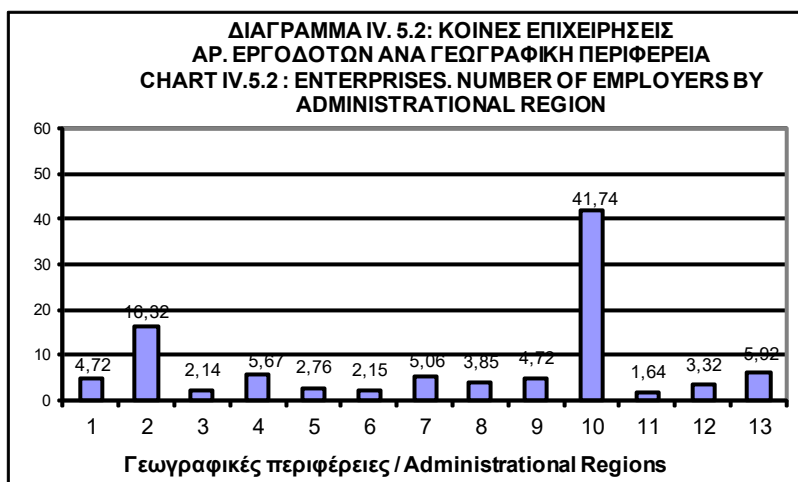
## ΚΟΙΝΕΣ ΕΠΙΧΕΙΡΗΣΕΙΣ - ENTERPRISES

**ΔΙΑΓΡΑΜΜΑ IV 5.1. ΑΡΙΘΜΟΣ ΕΡΓΟΔΟΤΩΝ ΑΝΑ ΓΕΩΓΡΑΦΙΚΟ ΔΙΑΜΕΡΙΣΜΑ**  
**CHART IV.5.1 : DISTRIBUTION OF EMPLOYERS BY GEOGRAPHICAL DISTRICT**



**ΔΙΑΓΡΑΜΜΑ IV 6.1 ΑΡΙΘΜΟΣ ΑΣΦΑΛΙΣΜΕΝΩΝ ΑΝΑ ΓΕΩΓΡΑΦΙΚΟ ΔΙΑΜΕΡΙΣΜΑ**  
**CHART IV.6.1 : DISTRIBUTION OF INSURED POPULATION EMPLOYED IN ENTERPRISES BY GEOGRAPHICAL DISTRICT**





1	Ανατολική Μακεδ	Eastern Makedonia
2	Κεντρική Μακεδον	Central Makedonia
3	Δυτική Μακεδονία	Western Makedonia
4	Θεσσαλία	Thessalia
5	Ήπειρος	Ipiros
6	Ιόνια νησιά	Ionian Islands
7	Δυτική Ελλάδα	Western Greece
8	Στερεά Ελλάδα	Central Greece
9	Πελοπόννησος	Peloponnissos
10	Αττική	Attiki
11	Βόρειο Αιγαίο	Northern Egeo
12	Νότιο Αιγαίο	Southern Egeo
13	Κρήτη	Kriti

Τα άγνωστα έχουν εξαιρεθεί. The unknowns are excluded

ΔΕΚΕΜΒΡΙΟΣ 2015 / DECEMBER 2015

ΠΙΝΑΚΑΣ IV.7 : ΚΟΙΝΕΣ ΕΠΙΧΕΙΡΗΣΕΙΣ

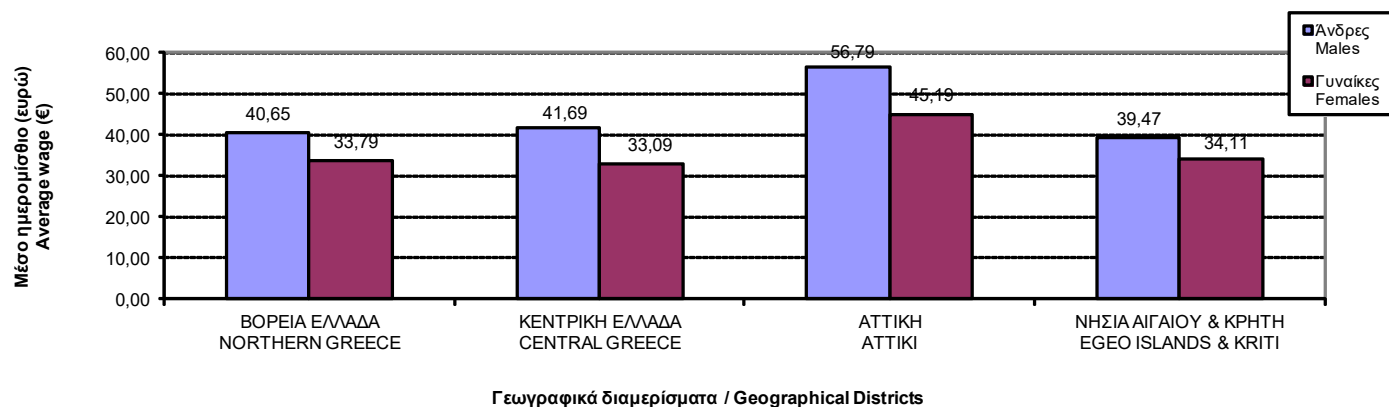
ΚΑΤΑΝΟΜΗ ΜΕΣΗΣ ΑΠΑΣΧΟΛΗΣΗΣ, ΜΕΣΟΥ ΗΜΕΡΟΜΙΣΘΙΟΥ, ΜΕΣΩΝ ΑΠΟΔΟΧΩΝ ΑΝΑ ΓΕΩΓΡΑΦΙΚΟ ΔΙΑΜΕΡΙΣΜΑ

TABLE IV.7 : ENTERPRISES

DISTRIBUTION OF AVERAGE DAYS OF EMPLOYMENT PER MONTH, AVERAGE WAGE & AVERAGE SALARY BY GEOGRAPHICAL DISTRICT

ΓΕΩΓΡΑΦΙΚΑ ΔΙΑΜΕΡΙΣΜΑΤΑ GEOGRAPHICAL DISTRICT	Μέση Απασχόληση <sup>(3)</sup> Average Employment (days per month) <sup>(3)</sup>			Μέσο Ημερομίσθιο <sup>(3)</sup> Average Wage <sup>(3)</sup>			Μέσες μηνιαίες (τακτικές) αποδοχές Average Monthly Salary		
	Άνδρες Males	Γυναίκες Females	Σύνολο Total	Άνδρες Males	Γυναίκες Females	Σύνολο Total	Άνδρες Males	Γυναίκες Females	Σύνολο Total
ΒΟΡΕΙΑ ΕΛΛΑΔΑ NORTHERN GREECE	20,75	20,09	20,44	40,65	33,79	37,48	843,49	678,84	766,09
ΚΕΝΤΡΙΚΗ ΕΛΛΑΔΑ CENTRAL GREECE	20,90	20,15	20,55	41,69	33,09	37,75	871,32	666,76	775,76
ΑΤΤΙΚΗ ATTIKI	21,82	21,41	21,63	56,79	45,19	51,38	1.239,16	967,52	1.111,35
ΝΗΣΙΑ ΑΙΓΑΙΟΥ & ΚΡΗΤΗ EGEO ISLANDS & KRITI	20,57	20,67	20,62	39,47	34,11	36,85	811,90	705,05	759,85
ΑΓΝΩΣΤΟ UNKNOWN	22,55	23,55	23,34	38,96	37,22	37,57	878,55	876,53	876,88
<b>ΣΥΝΟΛΟ TOTAL</b>	<b>21,35</b>	<b>20,87</b>	<b>21,12</b>	<b>49,84</b>	<b>40,20</b>	<b>45,35</b>	<b>1.064,08</b>	<b>838,97</b>	<b>957,79</b>

ΔΙΑΓΡΑΜΜΑ IV.7.1. : ΚΟΙΝΕΣ ΕΠΙΧΕΙΡΗΣΕΙΣ - ΜΕΣΟ ΗΜΕΡΟΜΙΣΘΙΟ ΑΝΑ ΓΕΩΓΡΑΦΙΚΟ ΔΙΑΜΕΡΙΣΜΑ  
CHART IV.7.1 : AVERAGE WAGE BY GEOGRAPHICAL DISTRICT IN ENTERPRISES



ΔΕΚΕΜΒΡΙΟΣ 2015 / DECEMBER 2015

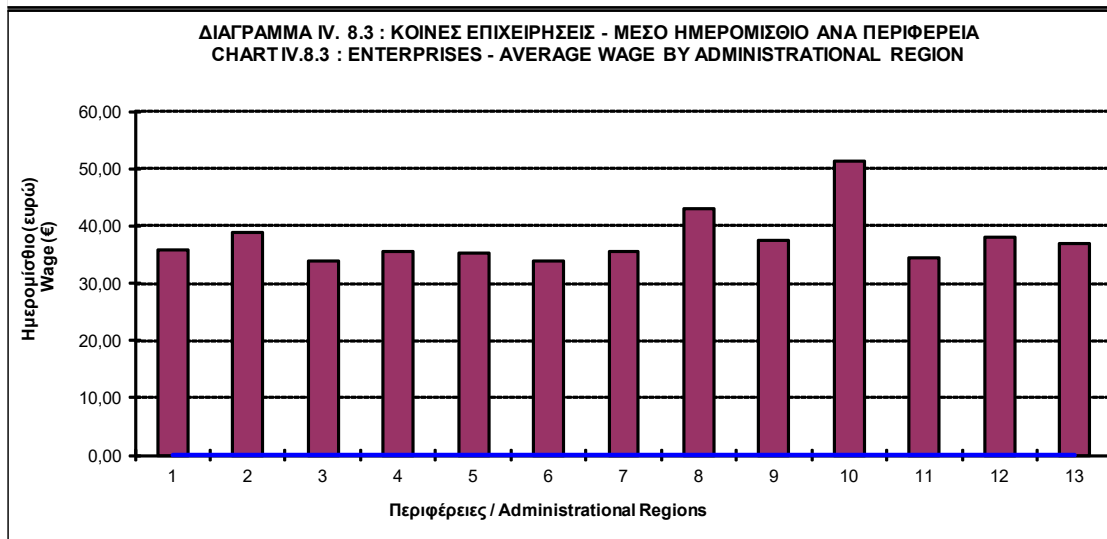
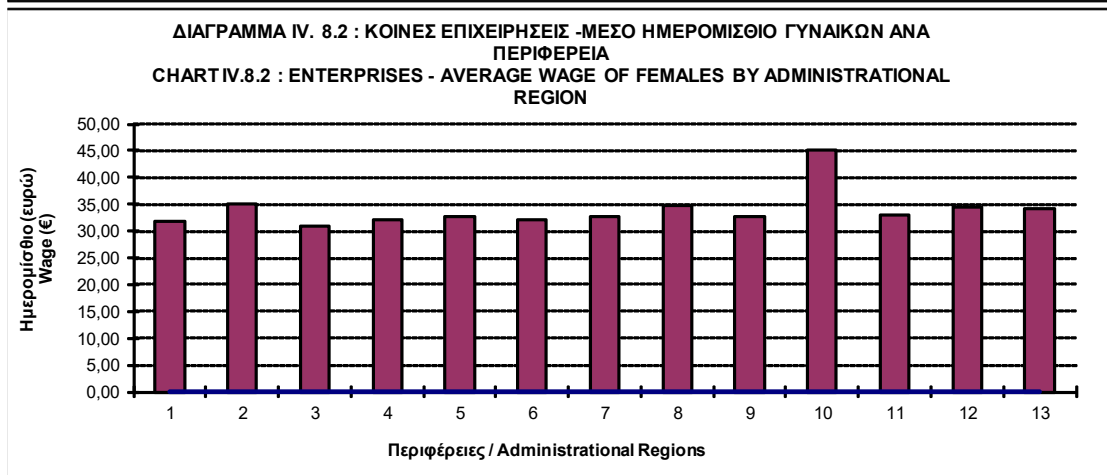
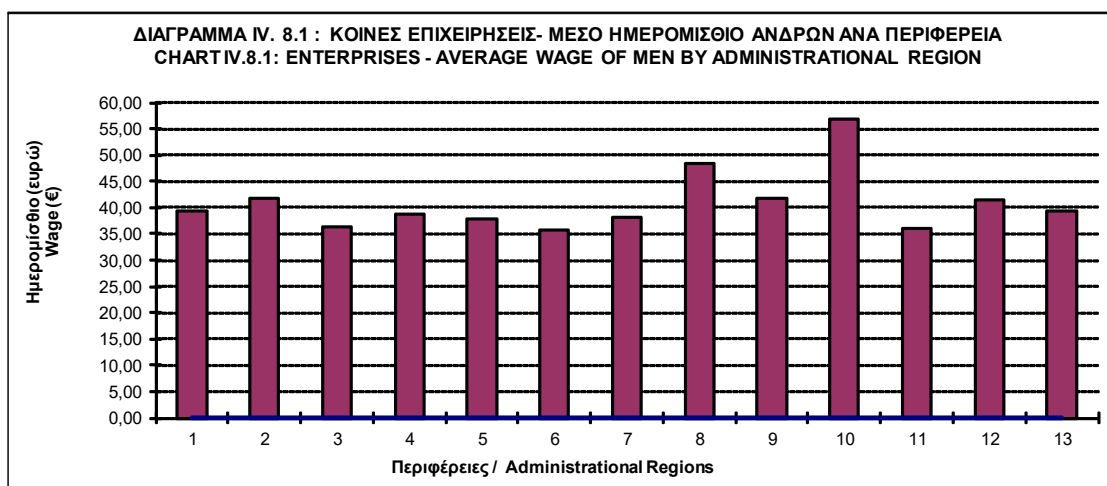
ΠΙΝΑΚΑΣ IV.8 : ΚΟΙΝΕΣ ΕΠΙΧΕΙΡΗΣΕΙΣ

ΚΑΤΑΝΟΜΗ ΜΕΣΗΣ ΑΠΑΣΧΟΛΗΣΗΣ, ΜΕΣΟΥ ΗΜΕΡΟΜΙΣΘΙΟΥ, ΜΕΣΩΝ ΑΠΟΔΟΧΩΝ ΑΝΑ ΔΙΟΙΚΗΤΙΚΗ ΠΕΡΙΦΕΡΕΙΑ

TABLE IV.8 : ENTERPRISES

DISTRIBUTION OF AVERAGE EMPLOYMENT(DAYS), AVERAGE WAGE & AVERAGE SALARY BY ADMINISTRATIONAL REGION

ΠΕΡΙΦΕΡΕΙΕΣ ADMINISTRATIONAL REGION	Μέση Απασχόληση <sup>(3)</sup> Average Employment (days per month) <sup>(3)</sup>			Μέσο Ημερομίσθιο <sup>(3)</sup> Average Wage <sup>(3)</sup>			Μέσες μηνιαίες (τακτικές) αποδοχές Average Monthly Salary		
	Ανδρες Males	Γυναίκες Females	Σύνολο Total	Ανδρες Males	Γυναίκες Females	Σύνολο Total	Ανδρες Males	Γυναίκες Females	Σύνολο Total
ΑΝΑΤΟΛΙΚΗ ΜΑΚΕΔΟΝΙΑ EASTERN MAKEDONIA	20,09	19,41	19,77	39,40	31,90	35,94	791,55	619,18	710,53
ΚΕΝΤΡΙΚΗ ΜΑΚΕΔΟΝΙΑ CENTRAL MAKEDONIA	20,98	20,21	20,62	41,89	35,05	38,75	878,85	708,36	799,03
ΔΥΤΙΚΗ ΜΑΚΕΔΟΝΙΑ WESTERN MAKEDONIA	19,78	19,76	19,77	36,36	30,82	33,83	719,20	609,00	668,82
ΘΕΣΣΑΛΙΑ THESSALIA	20,84	20,34	20,60	38,75	31,98	35,55	807,55	650,47	732,33
ΉΠΕΙΡΟΣ IPIROS	20,49	20,40	20,45	37,78	32,84	35,37	774,11	669,94	723,32
ΙΟΝΙΑ ΝΗΣΙΑ IONIAN ISLANDS	20,25	20,61	20,44	35,65	32,04	33,79	721,91	660,34	690,67
ΔΥΤΙΚΗ ΕΛΛΑΔΑ WESTERN GREECE	20,41	19,92	20,17	38,11	32,80	35,58	777,83	653,38	717,65
ΣΤΕΡΕΑ ΕΛΛΑΔΑ CENTRAL GREECE	22,14	20,60	21,52	48,29	34,67	43,01	1.069,14	714,20	925,58
ΠΕΛΟΠΟΝΝΗΣΟΣ PELOPONNISOS	20,47	19,68	20,09	41,67	32,56	37,35	852,98	640,78	750,36
ΑΤΤΙΚΗ ΑΤΤΙΚΙ	21,82	21,41	21,63	56,79	45,19	51,38	1.239,16	967,52	1.111,35
ΒΟΡΕΙΟ ΑΙΓΑΙΟ NORTHERN EGEO	20,18	20,11	20,15	36,10	33,02	34,48	728,50	664,03	694,77
ΝΟΤΙΟ ΑΙΓΑΙΟ SOUTHERN EGEO	21,00	21,13	21,06	41,34	34,55	38,15	868,14	730,04	803,44
ΚΡΗΤΗ KRITI	20,46	20,62	20,54	39,30	34,19	36,80	804,08	705,00	755,87
ΑΓΝΩΣΤΟ UNKNOWN	22,55	23,55	23,34	38,96	37,22	37,57	878,55	876,53	876,88
<b>ΣΥΝΟΛΟ TOTAL</b>	<b>21,35</b>	<b>20,87</b>	<b>21,12</b>	<b>49,84</b>	<b>40,20</b>	<b>45,35</b>	<b>1.064,08</b>	<b>838,97</b>	<b>957,79</b>



1	Ανατολική Μακεδονία	Eastern Makedonia
2	Κεντρική Μακεδονία	Central Makedonia
3	Δυτική Μακεδονία	Western Makedonia
4	Θεσσαλία	Thessalia
5	Ήπειρος	Ipiros
6	Ιόνια νησιά	Ionian Islands
7	Δυτική Ελλάδα	Western Greece
8	Στερεά Ελλάδα	Central Greece
9	Πελοπόννησος	Peloponnissos
10	Αττική	Attiki
11	Βόρειο Αιγαίο	Northern Egeo
12	Νότιο Αιγαίο	Southern Egeo
13	Κρήτη	Kriti

**ΔΕΚΕΜΒΡΙΟΣ 2015 / DECEMBER 2015**  
**ΠΙΝΑΚΑΣ IV.9 : ΚΟΙΝΕΣ ΕΠΙΧΕΙΡΗΣΕΙΣ**  
**ΚΑΤΑΝΟΜΗ ΑΡΙΘΜΟΥ ΕΠΙΧΕΙΡΗΣΕΩΝ ΚΑΙ ΑΣΦΑΛΙΣΜΕΝΩΝ ΑΝΑ ΥΠΟΚΑΤΑΣΤΗΜΑ**  
**TABLE IV.9 : ENTERPRISES**  
**NUMBER OF ENTERPRISES & INSURED INDIVIDUALS BY SUB-BRANCH**

Κωδ.	ΥΠΟΚΑΤΑΣΤΗΜΑΤΑ SUB-BRANCH NAME	Αριθμός Επιχειρήσεων No of Enterprises	Άνδρες Males	Γυναίκες Females	Σύνολο Total
001	ΑΘΗΝΑΣ (ATHENS)	2399	11867	9107	20974
083	Αγ.Αναργύρων (Ag. Anargyroi)	2098	4734	4877	9611
004	Αγ.Ιερόθεου (Ag. Ierotheos)	1	667	583	1250
065	Αγ.Παρασκευής (Ag. Paraskevi)	2713	13629	15076	28705
056	Αιγάλεω (Aegaleo)	2313	8157	7017	15174
041	Αλεξάνδρας (Alexandras)	4337	22702	27297	49999
064	Αμαρουσίου (Amarousio)	2948	30712	26210	56922
012	Αμφιθέας (Amfithea)	1	4798	4772	9570
017	Άνω Λιοσίων (Ano Liosion)	1	5	3	8
095	Αχαρνών (Acharnai)	2037	12539	7584	20123
006	Βύρωνα (Vyronas)	7	1022	1227	2249
096	Γαλατσίου (Galatsi)	1142	3100	3174	6274
084	Γλυφάδας (Glyfada)	4806	19685	18724	38409
142	Βάρκιζας (Varkiza)	1	1351	1158	2509
097	Δάφνης (Dafni)	3108	12863	19807	32670
063	Ζωγράφου (Zografou)	2280	13584	14447	28031
002	Ηλιούπολης (Ilioupoli)	1352	3646	3885	7531
013	Ηρακλείου (Irakleio)	4	2379	3117	5496
005	Ιλίου (Νέων Λιοσίων) (Ilion)	0	2804	1727	4531
044	Καλλιθέας (Kallithea)	4793	28351	24267	52618
093	Καματερού (Kamatero)	704	3762	2663	6425
039	Κεραμεικού (Kerameikos)	1924	15020	8116	23136
020	Κηφισιάς (Kifissia)	2306	16975	12889	29864
098	Μοσχάτου (Moschato)	6	4092	3843	7935
014	Νέας Ζωής (Nea Zoi)	0	0	0	0
054	Νέας Ιωνίας (N. Ionia)	2807	10517	9067	19584
046	Νέου Κόσμου (N. Kosmos)	2964	16175	12090	28265
073	Ν.Φιλαδέλφειας (N. Filadelfeia)	1761	17962	13144	31106
042	Παγκρατίου (Pagkrati)	2311	5663	6451	12114
040	Πατησίων (Patisision)	2294	7758	8896	16654
019	Πετρούπολης (Petrupoli)	1213	2569	2479	5048
045	Περιστερίου (Peristeri)	3253	11395	11104	22499
060	Πλ. Συντάγματος (Pl. Syntagmatos)	4599	34266	39211	73477
061	Πλατ. Αττικής (Pl. Attikis)	1437	8526	6372	14898
062	Πλατ. Ομονοίας (Pl. Omonoias)	3277	29063	25568	54631
003	Χαϊδαρίου (Chaidari)	0	1673	1948	3621
008	Χολαργού (Cholargos)	1	4301	4183	8484
047	Χαλανδρίου (Chalandri)	3884	23888	24142	48030
099	Συντάξεων	0	0	0	0
<b>Περιοχή ΑΘΗΝΑΣ (AREA of ATHENS)</b>		<b>71082</b>	<b>412200</b>	<b>386225</b>	<b>798425</b>
009	Αγ.Στέφανου (Ag. Stefanos)	1439	11976	9430	21406
081	Σκάλας Ωρωπού (Skala Oropou)	0	317	272	589
036	Αλιάρτου (Aliartos)	0	218	144	362
072	Διστόμου Παρ. (Paralia Distomou)	0	1117	116	1233
087	Δίστομο (Distomo)	0	123	10	133
037	Θήβας (Thiva)	717	3939	1852	5791
116	Κιάτου (Kiato)	808	1212	1316	2528
134	Δερβενίου (Derveni)	0	67	13	80
126	Ξυλοκάστρου (Xylokastro)	0	380	249	629



Κωδ.	ΥΠΟΚΑΤΑΣΤΗΜΑΤΑ SUB-BRANCH NAME	Αριθμός Επιχειρήσεων No of Enterprises	Άνδρες Males	Γυναίκες Females	Σύνολο Total
107	Κορίνθου (Korinthos)	1845	6951	5174	12125
118	Λουτρακίου (Loutraki)	0	1048	1142	2190
143	Νεμέας (Nemea)	0	176	101	277
076	Κορωπίου (Koropi)	2407	16826	11356	28182
086	Μαρκόπουλου (Markopoulo)	3	2332	1551	3883
021	Λαυρίου (Lavrio)	677	1380	1226	2606
080	Κερατέας (Keratea)	0	354	249	603
026	Λειβαδιάς (Livadeia)	936	2794	2332	5126
089	Κάτω Τιθορέας (Kato Tithorea)	0	41	18	59
092	Ορχομενού (Orchomenos)	0	46	45	91
085	Οινοφύτων (Oinofyta)	401	8064	2493	10557
082	Ραφήνας (Rafina)	1161	1960	2229	4189
088	Άνδρου (Andros)	1	136	161	297
075	Καρύστου (Karystos)	1	138	144	282
094	Σπάτων (Spata)	994	10341	9958	20299
<b>Περιφερειακό ΑΘΗΝΑΣ (Regional Branch of Athens)</b>		<b>82472</b>	<b>484136</b>	<b>437806</b>	<b>921942</b>
601	ΒΟΛΟΥ (VOLOU)	3950	8483	8973	17456
610	Αγριάς (Agria)	0	276	180	456
619	Βελεστίνου (Velestino)	0	755	187	942
609	Ερέτρια (Eretria)	0	0	0	0
623	Ζαγοράς (Zagora)	0	59	38	97
615	Σκιάθου (Skiathos)	0	143	104	247
620	Σκοπέλου (Skopelos)	0	114	104	218
621	Νέας Ιωνίας (Nea Ionia)	0	2334	770	3104
605	Αλμυρού (Almyros)	0	759	278	1037
617	Ν.Αγχιάλου (Nea Anchialos)	0	52	87	139
<b>Περιφερειακό ΒΟΛΟΥ (Regional Branch of VOLOS)</b>		<b>3950</b>	<b>12975</b>	<b>10721</b>	<b>23696</b>
027	ΕΛΕΥΣΙΝΑΣ (ELEFSINA)	2323	13581	7141	20722
053	Ασπρόπυργου (Aspropyrgos)	3	10403	3257	13660
035	Μεγάρων (Megara)	634	1743	1514	3257
<b>Περιφερειακό ΕΛΕΥΣΙΝΑΣ (Regional Branch of ELEFSINA)</b>		<b>2960</b>	<b>25727</b>	<b>11912</b>	<b>37639</b>
302	ΗΡΑΚΛΕΙΟΥ (IRAKLEIO)	2573	8951	8091	17042
311	Αρκαλοχωρίου (Arcalochori)	0	207	115	322
316	Βιάννου (Viannos)	0	14	15	29
309	Μοιρών (Moires)	0	337	274	611
310	Τυμπακίου (Tympakio)	0	206	212	418
317	Αγ.Μηνά (Ag. Mina)	2195	5758	7313	13071
305	Αγ.Νικολάου (Ag. Nikolaos)	716	1834	1646	3480
307	Νεάπολης (Neapoli)	0	230	95	325
304	Ιεράπετρας (Ierapetra)	558	1547	1203	2750
315	Καμινίων (Kaminia)	0	4	0	4
312	Λιμ.Χερσονήσου (Lim. Chersonissou)	0	705	431	1136
314	Ν.Αλικαρνασσού (N. Alikarnassos)	1344	4978	3485	8463
306	Σητείας (Siteia)	347	781	627	1408
<b>Περιφερειακό ΗΡΑΚΛΕΙΟΥ (Regional Branch of IRAKLEIO)</b>		<b>7733</b>	<b>25552</b>	<b>23507</b>	<b>49059</b>
501	ΘΕΣΣΑΛΟΝΙΚΗΣ (THESSALONIKI)	6274	21195	26226	47421
531	25ης Μαρτίου (25th March)	3829	20013	16479	36492
547	Βασιλικών (Vassilika)	0	412	266	678
534	Ν.Μηχανιώνας (N.Michaniona)	0	600	738	1338
504	Ευόσμου (Evosmos)	2117	7489	5543	13032
505	Ιωνίας (Ionia)	2274	15493	6662	22155
549	Κουφαλίων (Koufalia)	0	483	256	739
550	Χαλκηδώνας (Chalkidona)	0	171	78	249
506	Σταυρούπολης (Stavroupoli)	1681	7020	6509	13529
503	Καλαμαριάς (Kalamaria)	1685	6337	6554	12891
522	Λαγκαδά (Lagkada)	0	1532	724	2256
556	Νεάπολης (Neapoli)	2603	7924	7417	15341
560	Σταυρού (Stavros)	0	155	132	287
533	Πύλης Αξίου (Pyli Axiou)	2362	11553	9114	20667
502	Τούμπα (Toumba)	1905	6459	7016	13475
<b>Περιοχή ΘΕΣΣ/ΝΙΚΗΣ (AREA of THESSALONIKI)</b>		<b>24730</b>	<b>106836</b>	<b>93714</b>	<b>200550</b>

Κωδ.	ΥΠΟΚΑΤΑΣΤΗΜΑΤΑ SUB-BRANCH NAME	Αριθμός Επιχειρήσεων No of Enterprises	Ανδρες Males	Γυναίκες Females	Σύνολο Total
525	Αλεξανδρείας (Alexandreia)	423	1722	1322	3044
544	Αξιούπολης (Αξιουπολι)	302	341	442	783
551	Γουμένισσας (Goumenissa)	0	39	54	93
557	Πολύκαστρου (Polykastro)	0	558	413	971
545	Αρναίας (Arnaia)	0	101	69	170
511	Βέροιας (Veria)	1299	4168	4462	8630
535	Γιαννιτσών (Giannitsa)	952	2544	2256	4800
566	Κρύας Βρύσης (Krya Vrisi)	0	141	127	268
513	Εδεσσας (Edessa)	705	1742	1899	3641
553	Σκύδρας (Skydra)	0	765	674	1439
543	Αριδαίας (Aridaia)	312	679	770	1449
518	Κατερίνης (Katerini)	2040	5859	5541	11400
561	Αιγινίου (Aiginio)	0	282	142	424
542	Λιτοχώρου (Litochoro)	0	406	395	801
552	Κασσάνδρας (Kassandra)	1	526	320	846
519	Κιλκίς (Kilkis)	762	4052	2508	6560
564	Ν. Σάντας (N. Santa)	0	871	427	1298
512	Νάουσας (Naoussa)	459	1795	1474	3269
536	Νέων Μουδανιών (Nea Moudania)	1118	2100	1840	3940
559	Ν.Καλλικράτειας (N. Kallikrateia)	0	797	540	1337
530	Πολυγύρου (Polygyros)	889	2106	1835	3941
537	Γαλάτιστας (Galatista)	0	130	83	213
538	Γερακίνης (Gerakini)	0	398	136	534
515	Σερρών (Serres)	2432	6528	6244	12772
546	Ηράκλειας (Irakleia)	0	167	76	243
563	Ν.Ζίχνης (N. Zichni)	1	72	32	104
539	Νιγρίτας (Nigritas)	0	340	140	480
540	Σιδηροκάστρου (Sidirokastro)	0	223	210	433
521	Στρατωνίου (Stratoni)	0	367	129	496
<b>Περιφερειακό ΘΕΣΣ/ΝΙΚΗΣ (Regional Branch of THESSALONIKI)</b>		<b>36425</b>	<b>146655</b>	<b>128274</b>	<b>274929</b>
801	ΙΩΑΝΝΙΝΩΝ (IOANNINA)	3411	11360	10428	21788
805	Κόνιτσας (Konitsa)	0	42	63	105
809	Μετσόβου (Metsovo)	0	104	61	165
803	Αρτας (Arta)	1172	3051	2923	5974
808	Φιλιππιάδας (Philippiatha)	0	352	229	581
906	Ηγουμενίτσας (Igoumenitsa)	791	1401	1789	3190
804	Παραμυθιάς (Paramythia)	0	76	77	153
806	Φιλιατών (Filiates)	0	70	62	132
901	Κερκυρας (Corfu)	2398	5278	5664	10942
909	Ανω Λευκίμης (Ano Lefkimi)	0	77	75	152
905	Λευκάδος (Lefkada)	663	1212	1348	2560
907	Βόνιτσας (Vonitsa)	0	229	89	318
802	Πρέβεζας (Preveza)	792	1519	1667	3186
807	Πάργας (Parga)	0	85	77	162
<b>Περιφερειακό ΙΩΑΝΝΙΝΩΝ (Regional Branch of IOANNINA)</b>		<b>9227</b>	<b>24856</b>	<b>24552</b>	<b>49408</b>
510	ΚΑΒΑΛΑΣ (KAVALA)	2789	7079	6546	13625
523	Ελευθερούπολης (Eleftheroupoli)	0	567	486	1053
528	Λιμένα Θάσου (Limenas Thassou)	0	371	162	533
529	Λιμεναρίων Θάσου (Limenaria Thassou)	0	113	70	183
524	Χρυσούπολης (Chrysoupoli)	0	630	578	1208
514	Δράμας (Drama)	1840	5987	4477	10464
709	Κ.Νευροκοπίου (K. Nevrokopi)	0	95	76	171
703	Ξάνθης (Xanthi)	1794	6913	6034	12947
<b>Περιφερειακό ΚΑΒΑΛΑΣ (Regional Branch of KAVALA)</b>		<b>6423</b>	<b>21755</b>	<b>18429</b>	<b>40184</b>

Κωδ.	ΥΠΟΚΑΤΑΣΤΗΜΑΤΑ SUB-BRANCH NAME	Αριθμός Επιχειρήσεων No of Enterprises	Άνδρες Males	Γυναίκες Females	Σύνολο Total
102	ΚΑΛΑΜΑΤΑΣ (KALAMATA)	2418	5899	6457	12356
125	Μεγαλά (Meligala)	0	94	85	179
115	Μεσσήνης (Messini)	0	231	239	470
114	Πύλου (Pylos)	0	85	61	146
119	Κυπαρισσίας (Kyparissia)	441	624	578	1202
121	Γαργαλιάνων (Gargalianoi)	0	218	122	340
120	Φιλιατρών (Filiatra)	0	29	35	64
<b>Περιφερειακό ΚΑΛΑΜΑΤΑΣ (Regional Branch of KALAMATA)</b>		<b>2859</b>	<b>7180</b>	<b>7577</b>	<b>14757</b>
604	ΚΑΡΔΙΤΣΑΣ (KARDITSA)	1676	3754	3611	7365
613	Μουζακίου (Mouzaki)	0	76	77	153
616	Παλαμά (Palama)	0	86	55	141
612	Σοφάδων (Sofathes)	0	275	145	420
608	Καλαμπάκας (Kalampaka)	0	421	410	831
603	Τρικάλων (Trikala)	2273	5466	5411	10877
618	Πύλης (Pyli)	0	132	91	223
622	Φαρκαδώνας (Farkathona)	0	93	49	142
<b>Περιφερειακό ΚΑΡΔΙΤΣΑΣ (Regional Branch of KARDITSA)</b>		<b>3949</b>	<b>10303</b>	<b>9849</b>	<b>20152</b>
520	ΚΟΖΑΝΗΣ (KOZANI)	1720	5367	5075	10442
554	Σερβίων (Servia)	0	181	118	299
526	Αμύνταιου (Amyntaio)	0	358	187	545
541	Γρεβενών (Grevena)	443	1070	1039	2109
562	Δεσκάτης (Deskati)	0	23	21	44
517	Καστοριάς (Kastoria)	1022	2287	2501	4788
565	Αργους Ορεστικού (Argos Orestikou)	0	295	231	526
527	Πτολεμαϊδας (Ptolemaida)	838	3870	2239	6109
548	Σιάτιστας (Siatista)	0	248	199	447
555	Τσοτίλιου (Tsofilii)	0	65	31	96
516	Φλώρινας (Florina)	752	1713	1684	3397
<b>Περιφερειακό ΚΟΖΑΝΗΣ (Regional Branch of KOZANI)</b>		<b>4775</b>	<b>15477</b>	<b>13325</b>	<b>28802</b>
702	ΚΟΜΟΤΗΝΗΣ (KOMOTINI)	1683	5671	4552	10223
707	Σαπών (Sappes)	0	230	170	400
701	Αλεξανδρούπολης-Alexandroupoli	1473	4118	4788	8906
708	Φερών (Feres)	0	46	37	83
706	Διδυμοτείχου (Didimoticho)	412	609	760	1369
705	Ορεστιάδας (Orestiada)	540	1362	1390	2752
704	Σουφλίου (Soufli)	0	305	114	419
<b>Περιφερειακό ΚΟΜΟΤΗΝΗΣ (Regional Branch of KOMOTINI)</b>		<b>4108</b>	<b>12341</b>	<b>11811</b>	<b>24152</b>
023	ΛΑΜΙΑΣ (LAMIA)	2064	5442	5262	10704
147	Αμφίκλειας (Amfikleia)	0	60	54	114
038	Δομοκού (Domokos)	0	84	65	149
079	Μακρακώμης (Makrakomi)	0	100	95	195
043	Αμφισσας (Amfissa)	497	967	939	1906
090	Γραβιάς (Gravia)	0	152	57	209
050	Ιτέας (Itea)	0	196	222	418
051	Αταλάντης (Atalanti)	347	829	686	1515
074	Αγ. Κων/νου (Ag. Constantinos)	0	207	185	392
078	Λάρυμνας (Larymna)	0	831	61	892
029	Καρπενησίου (Karpenissi)	234	381	490	871
141	Φούρνας Ευρυτανίας (Fournas Evritanias)	0	0	0	0
049	Στυλίδας (Stylida)	0	682	246	928
<b>Περιφερειακό ΛΑΜΙΑΣ (Regional Branch of LAMIA)</b>		<b>3142</b>	<b>9931</b>	<b>8362</b>	<b>18293</b>
602	ΛΑΡΙΣΑΣ (LARISSA)	3451	11365	12389	23754
614	Αγιάς (Aghia)	0	92	92	184
606	Ελασσόνας (Elassona)	0	287	277	564
607	Τυρνάβου (Tyrnavos)	0	526	278	804
611	Φαρσάλων (Farsala)	0	426	296	722
624	Αν. Λάρισας (Anatoliki Larissa)	1300	5018	3495	8513
<b>Περιφερειακό ΛΑΡΙΣΑΣ (Regional Branch of LARISSA)</b>		<b>4751</b>	<b>17714</b>	<b>16827</b>	<b>34541</b>

Κωδ.	ΥΠΟΚΑΤΑΣΤΗΜΑΤΑ SUB-BRANCH NAME	Αριθμός Επιχειρήσεων No of Enterprises	Ανδρες Males	Γυναίκες Females	Σύνολο Total
203	ΜΥΤΙΛΗΝΗΣ (MYTILINI)	1501	3416	3805	7221
217	Καλλονής (Kalloni)	0	251	168	419
215	Μήθυμνας (Mithymna)	0	84	41	125
210	Παππάδου (Pappadou)	0	42	33	75
208	Πλωμαρίου (Plomari)	0	69	56	125
211	Πολυχνίτου (Polychnitos)	0	21	17	38
207	Μύρινας (Λήμνου) (Limnos Myrina)	262	402	458	860
202	Χίου (Chios)	1146	2796	3018	5814
<b>Περιφερειακό ΜΥΤΙΛΗΝΗΣ (Regional Branch of MYTILINI)</b>		<b>2909</b>	<b>7081</b>	<b>7596</b>	<b>14677</b>
101	ΠΑΤΡΑΣ (PATRAS)	3312	9518	9369	18887
127	Κάτω Αχαΐας (Kato Achaias)	0	401	217	618
131	Αγ. Αλεξίου (Ag. Alexios)	2211	6942	5879	12821
144	Ρίου (Rio)	0	448	329	777
132	Ανω Πόλης (Ano Poli)	0	1837	1687	3524
<b>Περιοχή ΠΑΤΡΑΣ (AREA of PATRA)</b>		<b>5523</b>	<b>19146</b>	<b>17481</b>	<b>36627</b>
024	Αγρινίου (Agrinio)	1785	4329	3762	8091
070	Αμφιλοχίας (Amfilochia)	0	198	85	283
028	Αστακού (Astakos)	0	178	49	227
103	Αΐγιου (Aigio)	961	1958	1819	3777
146	Ακράτας (Akrata)	0	125	80	205
148	Καλαβρύτων (Kalavryta)	0	144	108	252
113	Αμαλιάδας (Amaliada)	869	1497	1565	3062
140	Βαρθολομίου (Vartholomio)	0	80	41	121
129	Γαστούνης (Gastouni)	0	170	115	285
128	Λεχαινών (Lechaina)	0	530	492	1022
903	Αργστολίου (Argostoli)	808	1358	1472	2830
908	Ιθάκης (Ithaki)	0	36	41	77
904	Ληξουρίου (Lixouri)	0	157	117	274
911	Πόρου (Poros)	0	0	0	0
912	Σάμης (Sami)	0	40	27	67
902	Ζακύνθου (Zakynthos)	930	1994	1925	3919
025	Μεσολογγίου (Mesologgi)	455	1357	1736	3093
112	Ναυπάκτου (Nafpaktos)	541	1385	1294	2679
104	Πύργου (Pyrgos)	1159	2730	2772	5502
145	Αρχαίας Ολυμπίας (Arch. Olympia)	0	101	100	201
122	Ζαχάρως (Zacharo)	0	53	57	110
123	Κρεστένων (Krestena)	0	43	45	88
<b>Περιφερειακό ΠΑΤΡΑΣ (Regional Branch of PATRA)</b>		<b>13031</b>	<b>37609</b>	<b>35183</b>	<b>72792</b>
010	ΠΕΙΡΑΙΑ (PIRAEUS)	4909	20571	20538	41109
034	Αίγινας (Aigina)	0	252	260	512
068	Πόρου (Poros)	0	96	103	199
213	Σερίφου (Serifos)	0	44	34	78
067	Σπετσών (Spetses)	0	125	119	244
057	Αγ.Σοφίας (Ag. Sofia)	1007	4464	3693	8157
011	Αμφιάλης (Amphiali)	0	2052	1220	3272
048	Δραπετσώνας (Drapetsona)	1292	3485	2196	5681
059	Καμινίων (Kaminia)	1668	14569	5621	20190
015	Κορυδαλλός (Korydallos)	1241	2935	3317	6252
058	Νίκαιας (Nikaia)	1334	3056	3626	6682
071	Περάματος (Perama)	986	3366	2025	5391
<b>Περιοχή ΠΕΙΡΑΙΑ (AREA of PIRAEUS)</b>		<b>12437</b>	<b>55015</b>	<b>42752</b>	<b>97767</b>
201	Ερμούπολης (Ermoupoli)	1283	2114	2409	4523
214	Τήνου (Tinos)	0	188	236	424
212	Θήρας (Thira)	780	1617	1215	2832
205	Μήλου (Milos)	0	477	184	661
216	Μυκόνου (Mykonos)	2	621	451	1072
209	Νάξου (Naxos)	554	812	858	1670
218	Πάρου (Paros)	485	765	697	1462
055	Σαλαμίνας (Salamina)	0	649	649	1298

Κωδ.	ΥΠΟΚΑΤΑΣΤΗΜΑΤΑ SUB-BRANCH NAME	Αριθμός Επιχειρήσεων No of Enterprises	Άνδρες Males	Γυναίκες Females	Σύνολο Total
204	Σάμου (Samos)	747	1271	1837	3108
219	Αγ.Κήρυκου (Ag. Kirikos)	0	37	42	79
220	Ευδήλου (Evdilos)	0	32	31	63
206	Καρλοβασίου (Karlovasi)	0	275	220	495
<b>Περιφερειακό ΠΕΙΡΑΙΑ (Regional Branch of PIRAEUS)</b>		<b>16288</b>	<b>63873</b>	<b>51581</b>	<b>115454</b>
401	ΡΟΔΟΥ (RODOS)	2903	8636	7228	15864
405	Αρχαγγέλου (Archaggelos)	0	216	368	584
406	Καρπάθου (Karpathos)	0	75	64	139
402	Καλύμνου (Kalymnos)	223	436	401	837
403	Κω (Kos)	960	2150	1774	3924
404	Λέρου (Leros)	214	301	314	615
407	Πάτμου (Patmos)	0	71	40	111
<b>Περιφερειακό ΡΟΔΟΥ (Regional Branch of RODOS)</b>		<b>4300</b>	<b>11885</b>	<b>10189</b>	<b>22074</b>
105	ΤΡΙΠΟΛΗΣ (TRIPOLI)	1305	3267	3170	6437
130	Αστρους (Astros)	0	147	156	303
135	Λεωνιδίου (Leonidio)	0	52	53	105
109	Τροπαίων (Tropaia)	0	7	15	22
106	Αργους (Argos)	883	2518	2091	4609
133	Κρανιδίου (Kranidi)	302	649	513	1162
110	Μεγαλόπολης (Megalopoli)	164	806	354	1160
111	Ναυπλίου (Nafplio)	940	2657	2834	5491
108	Σπάρτης (Sparti)	1439	2602	3046	5648
117	Γυθείου (Gytheio)	0	161	181	342
137	Μολάων (Molaoi)	0	170	165	335
139	Νεάπολης (Neapoli)	1	42	91	133
138	Σκάλας (Skala)	0	120	141	261
<b>Περιφερειακό ΤΡΙΠΟΛΗΣ (Regional Branch of TRIPOLI)</b>		<b>5034</b>	<b>13198</b>	<b>12810</b>	<b>26008</b>
022	ΧΑΛΚΙΔΑΣ (CHALKIDA)	2465	7611	7215	14826
030	Αλιβερίου (Aliveri)	344	852	593	1445
077	Ιστιαίας (Istiaia)	398	440	580	1020
066	Αιδηψού (Edipsos)	0	132	149	281
032	Κύμης (Kymi)	195	347	258	605
052	Μαντουδίου (Mantoudi)	0	35	79	114
136	Αγ. Ανας (Ag. Anna)	0	6	6	12
031	Λίμνης (Limni)	0	31	26	57
<b>Περιφερειακό ΧΑΛΚΙΔΑΣ (Regional Branch of Chalkida)</b>		<b>3402</b>	<b>9454</b>	<b>8906</b>	<b>18360</b>
301	ΧΑΝΙΩΝ (CHANIA)	3666	10898	10554	21452
308	Κισσάμου (Kissamos)	0	200	229	429
303	Ρεθύμνου (Rethymno)	1811	4598	4875	9473
313	Περάματος (Perama)	0	450	223	673
<b>Περιφερειακό ΧΑΝΙΩΝ (Regional Branch of CHANIA)</b>		<b>5477</b>	<b>16146</b>	<b>15881</b>	<b>32027</b>
<b>ΣΥΝΟΛΟ ΧΩΡΑΣ (TOTAL FOR COUNTRY)</b>		<b>223215</b>	<b>973848</b>	<b>865098</b>	<b>1838946</b>
	Άγνωστα (Unknown)	0	11	42	53
<b>ΤΕΛΙΚΟ ΣΥΝΟΛΟ (TOTAL)</b>		<b>223215</b>	<b>973859</b>	<b>865140</b>	<b>1838999</b>

(1) Ο αριθμός κοινών επιχειρήσεων αφορά διακριτές επιχειρήσεις και αναφέρονται στο υποκατάστημα της έδρας τους.

(2) Ως αριθμός ασφαλισμένων έχει ληφθεί ο αριθμός των διακριτών ασφαλισμένων ανά εργοδότη.

(1) The number of enterprises is distinct and refer to the employers.

(2) Insured individuals are distinct by sub-branch of submitted D.P.Statement.

## ΔΕΚΕΜΒΡΙΟΣ 2015 / DECEMBER 2015

## ΠΙΝΑΚΑΣ IV.10 : ΚΟΙΝΕΣ ΕΠΙΧΕΙΡΗΣΕΙΣ

## ΚΑΤΑΝΟΜΗ ΑΣΦΑΛΙΣΜΕΝΩΝ ΩΣ ΠΡΟΣ ΤΙΣ ΣΥΝΟΛΙΚΕΣ ΜΗΝΙΑΙΕΣ

## TABLE IV.10 : ENTERPRISES

## DISTRIBUTION OF INSURED POPULATION BY TOTAL MONETARY EARNINGS

ΕΥΡΩ EURO	Ασφαλισμένοι * / Insured Individuals *						
	Αντρες / Males		Γυναίκες / Females		Σύνολο / Total		
	Αριθμός No	%	Αριθμός No	%	Αριθμός No	%	Αθροιστικό Ποσοστό Cumulative %
0-50	12.206	1,3%	11.531	1,4%	23.737	1,3%	1,3%
50-100	16.258	1,7%	18.089	2,2%	34.347	1,9%	3,3%
100-150	20.131	2,2%	21.882	2,6%	42.013	2,4%	5,7%
150-200	19.959	2,1%	23.659	2,8%	43.618	2,5%	8,1%
200-250	16.873	1,8%	20.906	2,5%	37.779	2,1%	10,3%
250-300	23.559	2,5%	30.342	3,6%	53.901	3,1%	13,3%
300-350	26.728	2,9%	32.227	3,9%	58.955	3,3%	16,7%
350-400	27.871	3,0%	31.040	3,7%	58.911	3,3%	20,0%
400-450	19.831	2,1%	25.142	3,0%	44.973	2,5%	22,5%
450-500	18.135	1,9%	24.021	2,9%	42.156	2,4%	24,9%
500-550	18.676	2,0%	25.530	3,1%	44.206	2,5%	27,4%
550-600	45.252	4,9%	58.290	7,0%	103.542	5,9%	33,3%
600-650	32.741	3,5%	35.435	4,2%	68.176	3,9%	37,2%
650-700	32.488	3,5%	24.893	3,0%	57.381	3,2%	40,4%
700-750	35.358	3,8%	28.004	3,4%	63.362	3,6%	44,0%
750-800	32.714	3,5%	28.100	3,4%	60.814	3,4%	47,4%
800-850	29.650	3,2%	25.469	3,1%	55.119	3,1%	50,5%
850-900	27.358	2,9%	23.015	2,8%	50.373	2,9%	53,4%
900-950	24.526	2,6%	20.396	2,4%	44.922	2,5%	55,9%
950-1000	26.617	2,9%	23.278	2,8%	49.895	2,8%	58,8%
1000-1050	27.654	3,0%	27.258	3,3%	54.912	3,1%	61,9%
1050-1100	22.946	2,5%	23.852	2,9%	46.798	2,6%	64,5%
1100-1150	19.924	2,1%	18.855	2,3%	38.779	2,2%	66,7%
1150-1200	21.953	2,4%	20.070	2,4%	42.023	2,4%	69,1%
1200-1250	19.631	2,1%	19.225	2,3%	38.856	2,2%	71,3%
1250-1300	18.966	2,0%	16.695	2,0%	35.661	2,0%	73,3%
1300-1350	17.855	1,9%	15.056	1,8%	32.911	1,9%	75,2%
1350-1400	17.807	1,9%	14.028	1,7%	31.835	1,8%	77,0%
1400-1450	13.879	1,5%	11.450	1,4%	25.329	1,4%	78,4%
1450-1500	14.702	1,6%	11.716	1,4%	26.418	1,5%	79,9%
1500-1550	12.692	1,4%	9.482	1,1%	22.174	1,3%	81,2%
1550-1600	11.234	1,2%	7.810	0,9%	19.044	1,1%	82,2%
1600-1650	10.845	1,2%	7.355	0,9%	18.200	1,0%	83,3%
1650-1700	10.521	1,1%	6.641	0,8%	17.162	1,0%	84,2%
1700-1750	8.873	1,0%	5.689	0,7%	14.562	0,8%	85,1%
1750-1800	9.930	1,1%	6.806	0,8%	16.736	0,9%	86,0%
1800-1850	7.733	0,8%	4.846	0,6%	12.579	0,7%	86,7%
1850-1900	7.571	0,8%	4.851	0,6%	12.422	0,7%	87,4%
1900-1950	6.971	0,7%	4.548	0,5%	11.519	0,7%	88,1%
1950-2000	7.678	0,8%	4.923	0,6%	12.601	0,7%	88,8%
2000-2050	5.926	0,6%	3.781	0,5%	9.707	0,5%	89,3%
2050-2100	6.232	0,7%	3.812	0,5%	10.044	0,6%	89,9%
2100-2150	5.827	0,6%	3.504	0,4%	9.331	0,5%	90,4%
2150-2200	5.790	0,6%	3.459	0,4%	9.249	0,5%	91,0%
2200-2250	5.133	0,6%	2.866	0,3%	7.999	0,5%	91,4%
2250-2300	4.831	0,5%	2.702	0,3%	7.533	0,4%	91,8%
2300-2350	4.251	0,5%	2.303	0,3%	6.554	0,4%	92,2%
2350-2400	4.535	0,5%	2.295	0,3%	6.830	0,4%	92,6%
2400-2450	3.566	0,4%	1.927	0,2%	5.493	0,3%	92,9%
2450-2500	4.166	0,4%	2.151	0,3%	6.317	0,4%	93,3%
2500-2550	3.198	0,3%	1.644	0,2%	4.842	0,3%	93,5%
2550-2600	3.542	0,4%	1.704	0,2%	5.246	0,3%	93,8%
2600-2650	2.863	0,3%	1.441	0,2%	4.304	0,2%	94,1%
2650-2700	2.988	0,3%	1.487	0,2%	4.475	0,3%	94,3%

ΕΥΡΩ EURO	Ασφαλισμένοι * / Insured Individuals *						
	Άντρες / Males		Γυναίκες / Females		Σύνολο / Total		
	Αριθμός No	%	Αριθμός No	%	Αριθμός No	%	Αθροιστικό Ποσοστό Cumulative %
2700-2750	2.654	0,3%	1.272	0,2%	3.926	0,2%	94,6%
2750-2800	2.771	0,3%	1.340	0,2%	4.111	0,2%	94,8%
2800-2850	2.441	0,3%	1.285	0,2%	3.726	0,2%	95,0%
2850-2900	2.484	0,3%	1.372	0,2%	3.856	0,2%	95,2%
2900-2950	2.124	0,2%	1.106	0,1%	3.230	0,2%	95,4%
2950-3000	2.863	0,3%	1.320	0,2%	4.183	0,2%	95,6%
3000-3050	2.027	0,2%	936	0,1%	2.963	0,2%	95,8%
3050-3100	1.975	0,2%	952	0,1%	2.927	0,2%	96,0%
3100-3150	1.806	0,2%	858	0,1%	2.664	0,2%	96,1%
3150-3200	2.065	0,2%	889	0,1%	2.954	0,2%	96,3%
3200-3250	1.778	0,2%	764	0,1%	2.542	0,1%	96,4%
3250-3300	1.680	0,2%	692	0,1%	2.372	0,1%	96,6%
3300-3350	1.475	0,2%	557	0,1%	2.032	0,1%	96,7%
3350-3400	1.468	0,2%	565	0,1%	2.033	0,1%	96,8%
3400-3450	1.354	0,1%	557	0,1%	1.911	0,1%	96,9%
3450-3500	1.664	0,2%	621	0,1%	2.285	0,1%	97,0%
3500-3550	1.152	0,1%	434	0,1%	1.586	0,1%	97,1%
3550-3600	1.324	0,1%	473	0,1%	1.797	0,1%	97,2%
3600-3650	1.101	0,1%	407	0,0%	1.508	0,1%	97,3%
3650-3700	1.097	0,1%	364	0,0%	1.461	0,1%	97,4%
3700-3750	1.010	0,1%	321	0,0%	1.331	0,1%	97,5%
3750-3800	1.079	0,1%	358	0,0%	1.437	0,1%	97,6%
3800-3850	950	0,1%	268	0,0%	1.218	0,1%	97,6%
3850-3900	890	0,1%	301	0,0%	1.191	0,1%	97,7%
3900-3950	853	0,1%	311	0,0%	1.164	0,1%	97,8%
3950-4000	1.184	0,1%	404	0,0%	1.588	0,1%	97,9%
4000-5000	12.418	1,3%	3.541	0,4%	15.959	0,9%	98,8%
5000-6000	5.247	0,6%	1.723	0,2%	6.970	0,4%	99,1%
6000-7000	2.957	0,3%	895	0,1%	3.852	0,2%	99,4%
7000-8000	1.898	0,2%	526	0,1%	2.424	0,1%	99,5%
8000-9000	1.400	0,2%	419	0,1%	1.819	0,1%	99,6%
9000-10000	975	0,1%	267	0,0%	1.242	0,1%	99,7%
>10000	4.726	0,5%	960	0,1%	5.686	0,3%	100,0%
<b>Σύνολα</b>	<b>932.034</b>	<b>100,0%</b>	<b>834.539</b>	<b>100,0%</b>	<b>1.766.573</b>	<b>100,0%</b>	

( \* ) Ο αριθμός εργαζομένων αφορά διακριτούς ασφαλισμένους για τους οποίους έχουν αθροιστεί όλες οι αποδοχές τους( πλην των επιδομάτων αδείας και δώρων) και αφορούν όλες τις απασχολήσεις που πιθανόν κατέχει ο εργαζόμενος (τόσο πλήρεις όσο και μερικές). Περιλαμβάνεται και μικρός αριθμός εργαζομένων οι οποίοι δεν έχουν τακτικές αποδοχές το συγκεκριμένο μήνα.

#### ΠΑΡΑΤΗΡΗΣΕΙΣ

(1) Από τα παραπάνω στοιχεία φαίνεται ότι περίπου το 38% των εργαζομένων αμείβεται με απόδοχές μικρότερες εκείνων του ανειδίκευτου εργάτη. Αυτό οφείλεται κυρίως στη μερική απασχόληση.

(2) Το 50% των εργαζομένων αμείβεται με μισθό μικρότερο των 842€.

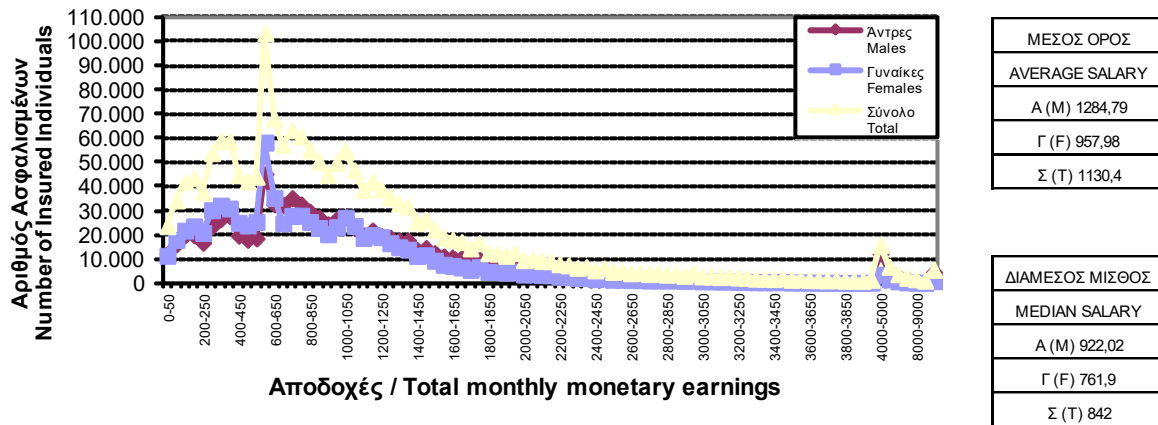
(\*) Insured individuals are distinct. For each individual all his monthly monetary earnings from all possible employments (full or part-time) were aggregated. Only Xmas, Easter and Summer Bonuses were excluded as these are statutory employer's obligations

#### COMMENTS

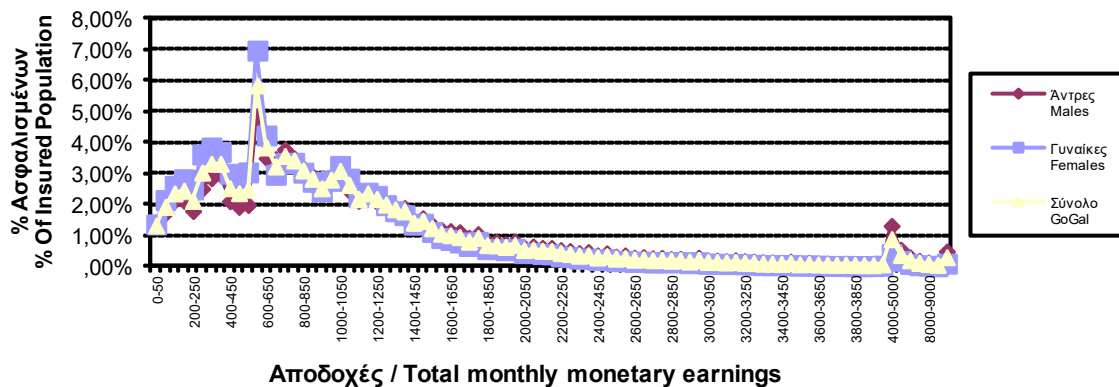
(1) 38% of employees earn less than the minimum salary for Unskilled Laborers (settled yearly from the Ministry of Labor). This is mainly due to part-time employment

(2) 50% of the employees earns less than 842€ per month

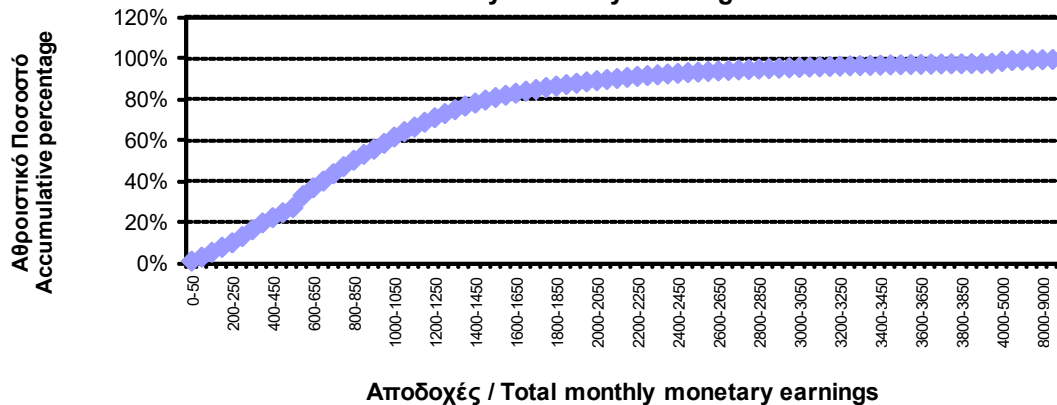
**ΔΙΑΓΡΑΜΜΑ IV.10.1 : ΑΡΙΘΜΟΣ ΑΣΦΑΛΙΣΜΕΝΩΝ ΑΝΑ ΥΨΟΣ ΑΠΟΔΟΧΩΝ**  
**CHART IV.10.1 : NUMBER OF INSURED INDIVIDUALS BY TOTAL MONTHLY MONETARY EARNINGS**



**ΔΙΑΓΡΑΜΜΑ IV.10.2 : ΠΟΣΟΣΤΟ ΑΣΦΑΛΙΣΜΕΝΩΝ ΑΝΑ ΥΨΟΣ ΑΠΟΔΟΧΩΝ**  
**CHART IV.10.2 : PERCENTAGE OF INSURED INDIVIDUALS BY TOTAL MONTHLY MONETARY EARNINGS**



**ΔΙΑΓΡΑΜΜΑ IV.10.3 : Αθροιστικό Ποσοστό Ασφαλισμένων ως προς τις Αποδοχές τους**  
**CHART IV.10.3 Cumulative percentage of Insured Population by Total Monthly Monetary Earnings**





ΔΕΚΕΜΒΡΙΟΣ 2015 / DECEMBER 2015

ΠΙΝΑΚΑΣ IV.11 : ΚΟΙΝΕΣ ΕΠΙΧΕΙΡΗΣΕΙΣ

ΚΑΤΑΝΟΜΗ ΑΣΦΑΛΙΣΜΕΝΩΝ, ΜΕΣΗΣ ΑΠΑΣΧΟΛΗΣΗΣ, ΜΕΣΟΥ ΗΜΕΡΟΜΙΣΘΙΟΥ ΚΑΙ ΜΕΣΩΝ ΜΗΝΙΑΙΩΝ ΤΑΚΤΙΚΩΝ ΑΠΟΔΟΧΩΝ  
ΑΝΑ ΗΛΙΚΙΑ

TABLE IV.11 : ENTERPRISES

DISTRIBUTION OF INSURED POPULATION, AVERAGE EMPLOYMENT, AVERAGE WAGE & AVERAGE MONTHLY SALARY  
BY AGE

Ηλικία Age	Αριθμός Ασφαλισμένων <sup>(1)</sup> Number of Insured Individuals <sup>(1)</sup>				Μέση Απασχόληση <sup>(2)</sup> Average Employment <sup>(2)</sup>			Μέσο Ημερομίσθιο <sup>(2)</sup> (Τακτικές Αποδοχές) Average Wage <sup>(2)</sup> (Monthly Salary)			Μέσες Μηνιαίες Τακτικές Αποδοχές <sup>(2)</sup> Average Monthly Salary <sup>(2)</sup>		
	Άνδρες Males	Γυναίκες Females	Σύνολο Total	%	Άνδρες Males	Γυναίκες Females	Σύνολο Total	Άνδρες Males	Γυναίκες Females	Σύνολο Total	Άνδρες Males	Γυναίκες Females	Σύνολο Total
Άγνωστη Unknown	141	74	215	0,01	18,34	19,72	18,79	59,07	37,36	51,51	1.083,34	736,74	967,87
≤14 <sup>(3)</sup>	7	6	13	0,00	14,14	21,00	17,31	32,46	35,08	33,93	458,98	736,68	587,33
15-19	8.915	9.923	18.838	1,07	15,62	13,38	14,43	17,03	19,64	18,31	266,01	262,78	264,21
20-24	65.900	71.361	137.261	7,81	17,78	17,41	17,59	26,50	25,52	25,99	471,17	444,30	457,16
25-29	111.300	115.320	226.620	12,89	19,97	20,26	20,12	31,41	29,97	30,68	627,26	607,19	617,28
30-34	144.782	139.803	284.585	16,19	21,22	21,04	21,13	39,14	36,45	37,83	830,55	766,91	799,35
35-39	152.112	144.574	296.686	16,88	21,89	21,54	21,72	47,34	41,73	44,64	1.036,27	898,86	969,58
40-44	140.225	129.351	269.576	15,34	22,13	21,79	21,97	53,64	45,24	49,65	1.187,05	985,78	1.090,81
45-49	124.862	107.417	232.279	13,22	22,22	21,73	21,99	59,82	47,55	54,19	1.329,20	1.033,26	1.191,64
50-54	92.585	64.708	157.293	8,95	22,40	21,62	22,08	67,09	49,38	59,90	1.502,82	1.067,60	1.322,59
55-59	63.662	34.697	98.359	5,60	22,30	21,48	22,01	69,42	47,76	61,95	1.548,07	1.025,88	1.363,52
60-64	19.294	9.647	28.941	1,65	21,66	20,85	21,39	70,52	46,25	62,61	1.527,46	964,31	1.339,23
65-69	3.774	2.071	5.845	0,33	20,95	20,43	20,76	76,43	45,75	65,84	1.601,21	934,67	1.366,84
≥70	732	362	1.094	0,06	20,20	18,34	19,58	111,58	48,48	91,99	2.253,92	889,12	1.801,16
<b>Σύνολο Total</b>	<b>928.291</b>	<b>829.314</b>	<b>1.757.605</b>	<b>100,00</b>	<b>21,35</b>	<b>20,87</b>	<b>21,12</b>	<b>49,84</b>	<b>40,20</b>	<b>45,35</b>	<b>1.064,08</b>	<b>838,97</b>	<b>957,79</b>

(1) Ο αριθμός των ασφαλισμένων είναι διακριτός

(2) Η μέση απασχόληση, το μέσο ημερομίσθιο και οι μέσες μηνιαίες αποδοχές αφορούν στο σύνολο των απασχολήσεων των ασφαλισμένων

(3) Λόγω του μικρού αριθμού απασχολούμενων η μέση απασχόληση, το μέσο ημερομίσθιο και οι μέσες μηνιαίες αποδοχές δεν αποτελούν αξιόπιστα στοιχεία για να αντιπροσωπεύσουν τον αναφερόμενο πληθυσμό

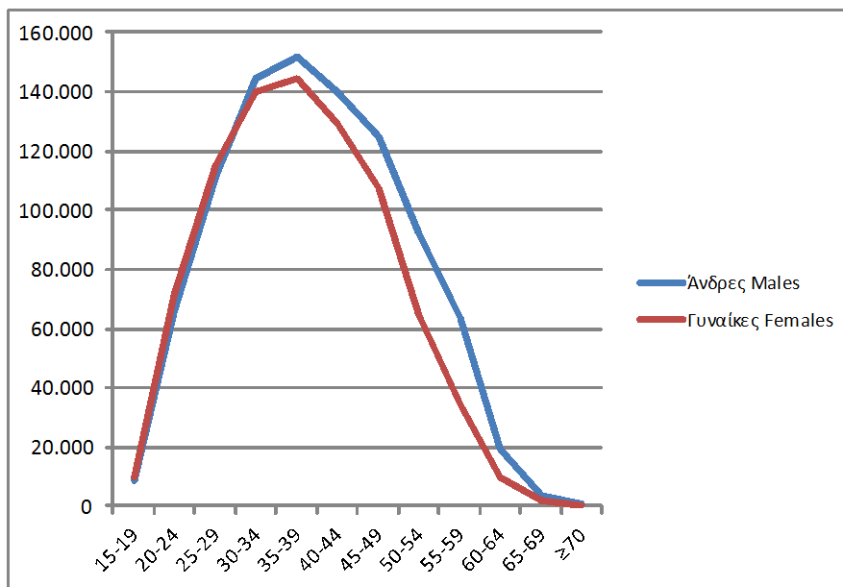
(1) The number of insured individuals is distinct

(2) Average employment, average wage & average monthly salary do not refer to distinct individuals as for those with more than one employment, days and salary are not aggregated

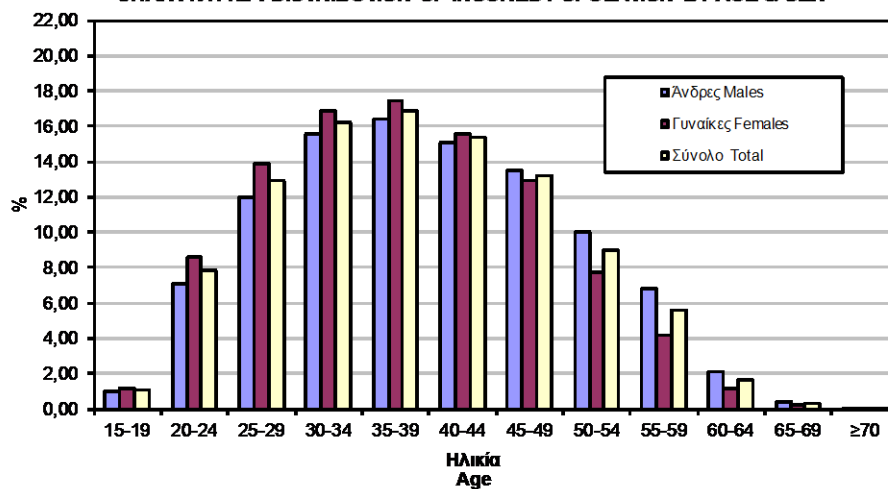
(3) Due to small number of employees average employment, average wage & average monthly salary are not reliable to represent this population

## ΚΟΙΝΕΣ ΕΠΙΧΕΙΡΗΣΕΙΣ ENTERPRISES

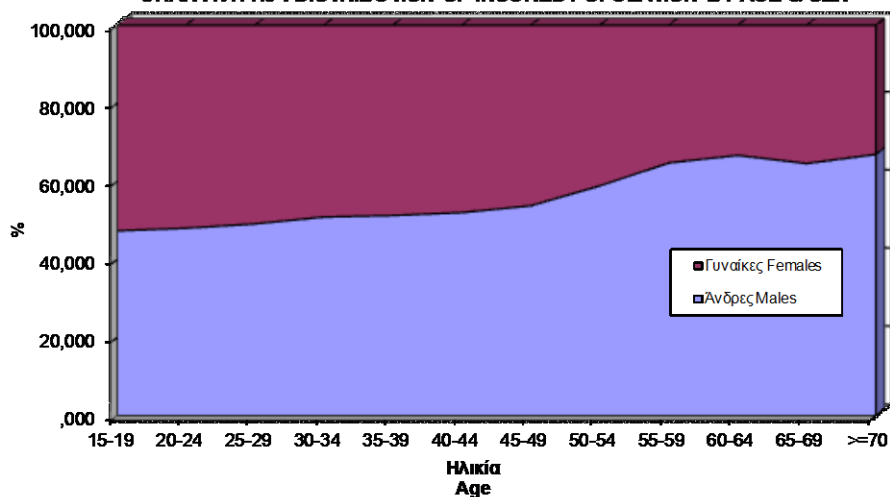
**ΔΙΑΓΡΑΜΜΑ IV.11.1 : ΚΑΤΑΝΟΜΗ ΑΣΦΑΛΙΣΜΕΝΩΝ ΑΝΑ ΗΛΙΚΙΑ ΚΑΙ ΦΥΛΟ**  
**CHART IV.11.1 : DISTRIBUTION OF INSURED POPULATION BY AGE & SEX**



**ΔΙΑΓΡΑΜΜΑ IV.11.2 : ΚΑΤΑΝΟΜΗ ΑΣΦΑΛΙΣΜΕΝΩΝ ΑΝΑ ΗΛΙΚΙΑ ΚΑΙ ΦΥΛΟ**  
**CHART IV.11.2 : DISTRIBUTION OF INSURED POPULATION BY AGE & SEX**

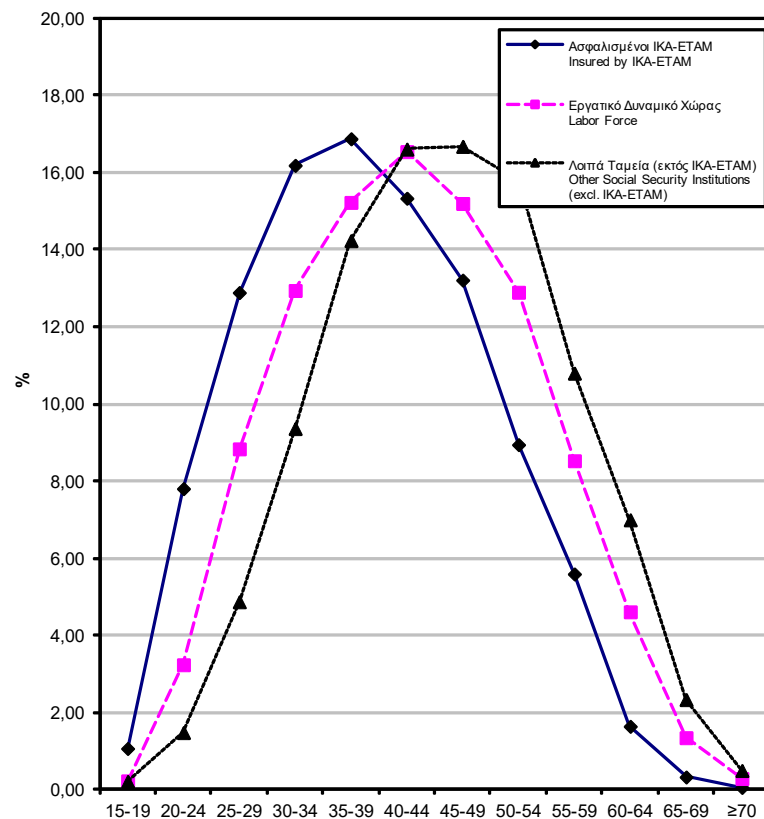


**ΔΙΑΓΡΑΜΜΑ IV.11.3 : ΚΑΤΑΝΟΜΗ ΑΣΦΑΛΙΣΜΕΝΩΝ ΑΝΑ ΗΛΙΚΙΑ ΚΑΙ ΦΥΛΟ**  
**CHART IV.11.3 : DISTRIBUTION OF INSURED POPULATION BY AGE & SEX**



ΔΙΑΓΡΑΜΜΑ IV.11.4 : ΑΣΦΑΛΙΣΜΕΝΟΙ ΚΟΙΝΩΝ ΕΠΙΧΕΙΡΗΣΕΩΝ  
ΙΚΑ-ΕΤΑΜ, ΕΡΓΑΤΙΚΟΥ ΔΥΝΑΜΙΚΟΥ ΚΑΙ ΛΟΙΠΩΝ ΤΑΜΕΙΩΝ ΑΝΑ  
ΗΛΙΚΙΑ

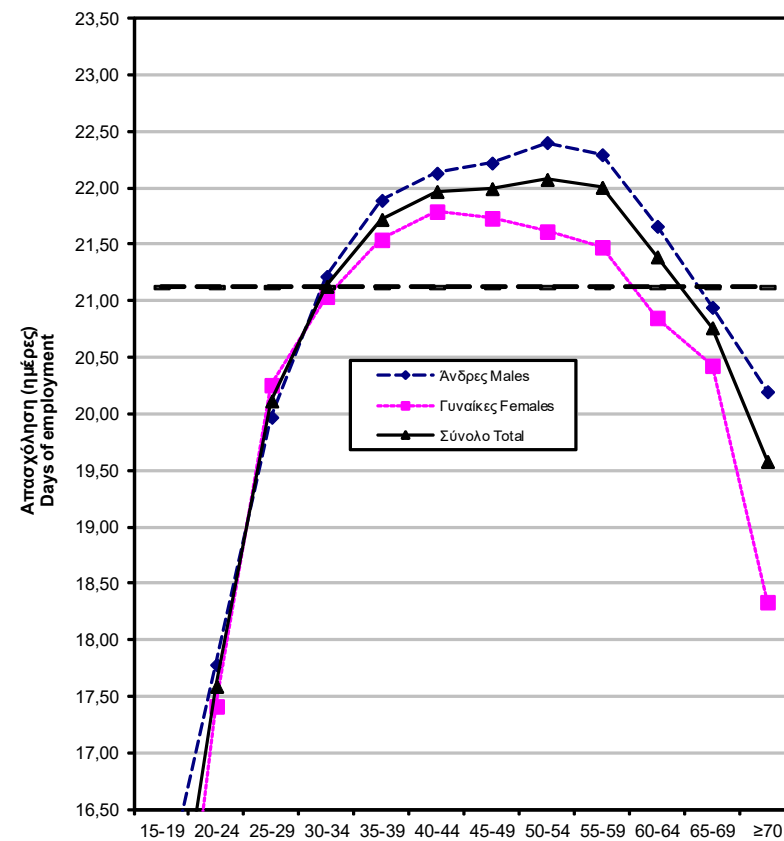
CHART IV.11.4 : INSURED INDIVIDUALS (ENTERPRISES) IN  
ΙΚΑ-ΕΤΑΜ, LABOR FORCE & INSURED IN OTHER SOCIAL  
SECURITY INSTITUTIONS BY AGE



ΕΡΓΑΤΙΚΟ ΔΥΝΑΜΙΚΟ: β' τρίμηνο 2012  
LABOR FORCE SURVEY, 2ND QUARTER OF 2012

Ηλικία  
Age

ΔΙΑΓΡΑΜΜΑ IV.11.5 : ΚΟΙΝΕΣ ΕΠΙΧΕΙΡΗΣΕΙΣ  
ΜΕΣΗ ΑΠΑΣΧΟΛΗΣΗ  
CHART IV.11.5 : ENTERPRISES  
AVERAGE EMPLOYMENT



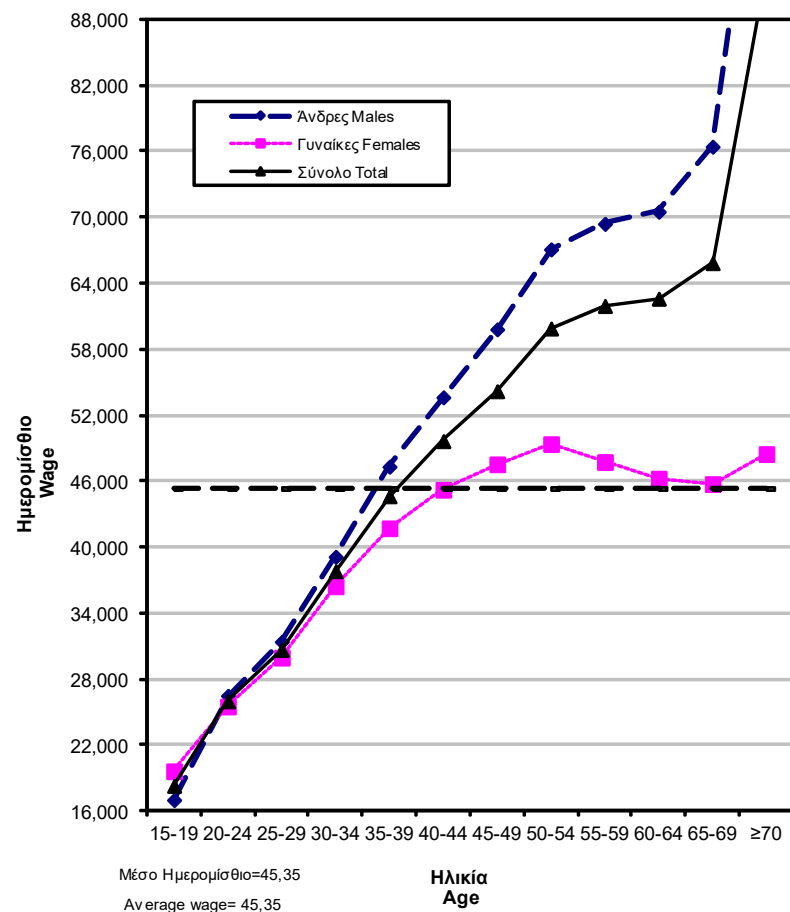
Μέση Απασχόληση=21,12

Average days of employment=21,12

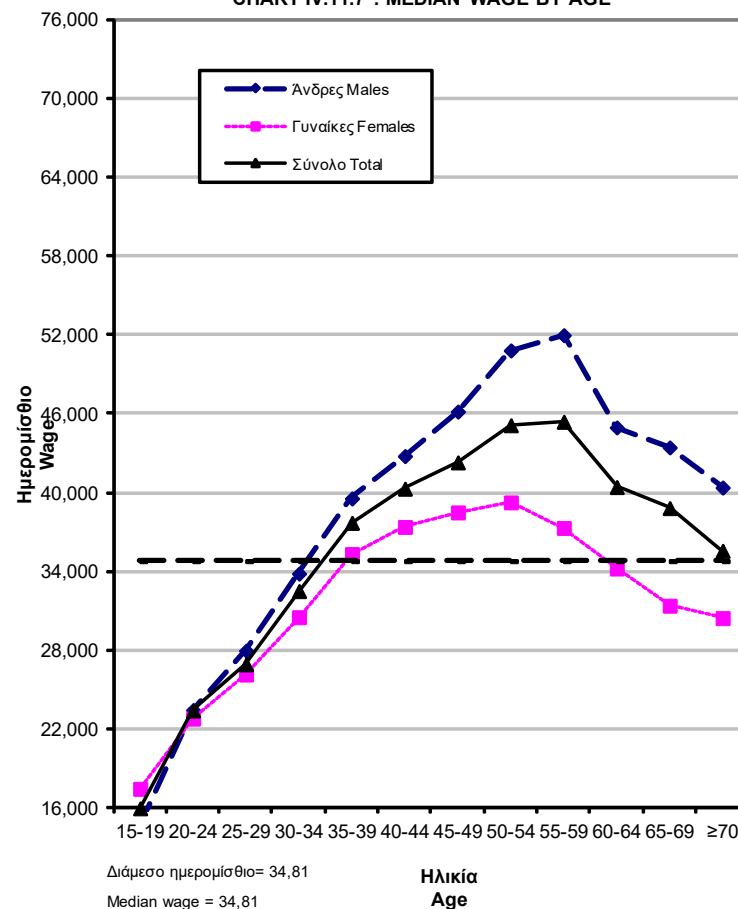
Ηλικία  
Age

## ΚΟΙΝΕΣ ΕΠΙΧΕΙΡΗΣΕΙΣ -ΤΑΚΤΙΚΕΣ ΑΠΟΔΟΧΕΣ ENTERPRISES - MONTHLY SALARY

**ΔΙΑΓΡΑΜΜΑ IV.11.6 : ΜΕΣΟ ΗΜΕΡΟΜΙΣΘΙΟ ΑΝΑ ΗΛΙΚΙΑ  
CHART IV.11.6 : AVERAGE WAGE BY AGE**

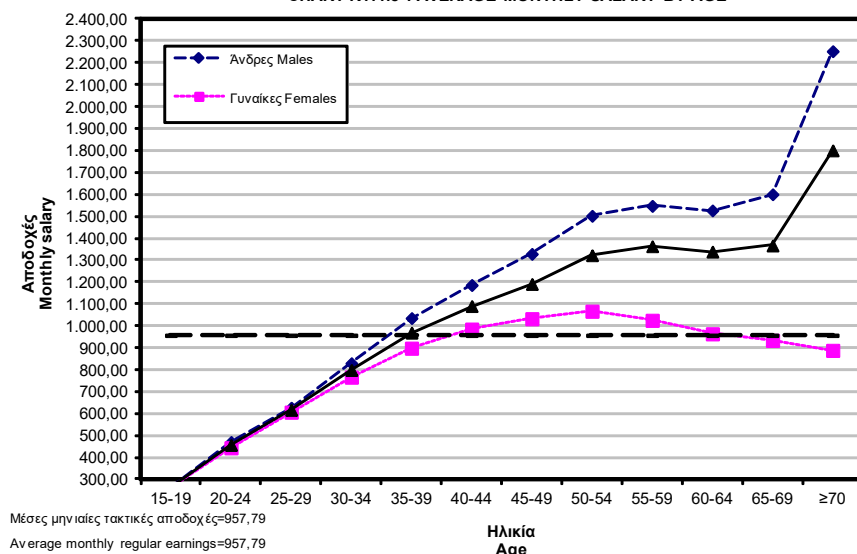


**ΔΙΑΓΡΑΜΜΑ IV.11.7 : ΔΙΑΜΕΣΟ ΗΜΕΡΟΜΙΣΘΙΟ ΑΝΑ ΗΛΙΚΙΑ  
CHART IV.11.7 : MEDIAN WAGE BY AGE**

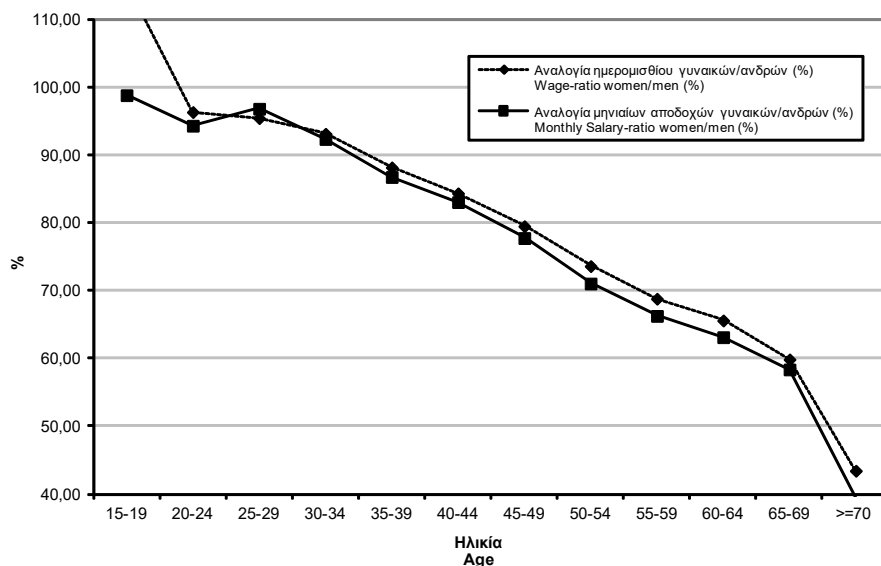


## ENTERPRISES

ΔΙΑΓΡΑΜΜΑ IV.11.8 : ΜΕΣΕΣ ΜΗΝΙΑΙΕΣ ΤΑΚΤΙΚΕΣ ΑΠΟΔΟΧΕΣ ΑΝΑ ΗΛΙΚΙΑ  
CHART IV.11.8 : AVERAGE MONTHLY SALARY BY AGE



ΔΙΑΓΡΑΜΜΑ IV.11.9 : ΑΠΟΔΟΧΕΣ ΓΥΝΑΙΚΩΝ ΩΣ ΠΡΟΣ ΑΠΟΔΟΧΕΣ ΑΝΔΡΩΝ  
ΑΝΑ ΗΛΙΚΙΑ (%)  
CHART IV.11.9 : PERCENTAGE OF WOMEN PAYMENTS AGAINST MEN BY AGE (%)



Ηλικία Age	15-19	20-24	25-29	30-34	35-39	40-44	45-49	50-54	55-59	60-64	65-69	≥70	Σύνολο Total
Αναλογία ημερομισθίου γυναικών/ανδρών (%) Wage-ratio women/men (%)	115,35	96,31	95,41	93,11	88,16	84,33	79,49	73,60	68,80	65,59	59,86	43,45	80,65
Αναλογία μηνιαίων αποδοχών γυναικών/ανδρών (%) Monthly Salary-ratio women/men (%)	98,79	94,30	96,80	92,34	86,74	83,04	77,74	71,04	66,27	63,13	58,37	39,45	78,84

ΔΕΚΕΜΒΡΙΟΣ 2015 / DECEMBER 2015

ΠΙΝΑΚΑΣ IV.12 : ΚΟΙΝΕΣ ΕΠΙΧΕΙΡΗΣΕΙΣ - ΠΛΗΡΗΣ ΚΑΙ ΜΕΡΙΚΗ ΑΠΑΣΧΟΛΗΣΗ  
ΚΑΤΑΝΟΜΗ ΑΣΦΑΛΙΣΜΕΝΩΝ, ΜΕΣΗΣ ΑΠΑΣΧΟΛΗΣΗΣ ΚΑΙ ΜΕΣΟΥ ΗΜΕΡΟΜΙΣΘΙΟΥ ΑΝΑ ΕΙΔΙΚΟΤΗΤΑ ΚΑΙ ΦΥΛΟ  
TABLE IV.12 : ENTERPRISES - FULL & PART TIME EMPLOYMENT

DISTRIBUTION OF INSURED POPULATION, AVERAGE EMPLOYMENT (DAYS), AVERAGE WAGE &amp; AVERAGE MONTHLY MONETARY EARNINGS BY OCCUPATION &amp; SEX

Κωδ. Code	Επάγγελμα	Αριθμός Ασφαλισμένων <sup>(2)</sup> Number of Insured Individuals <sup>(2)</sup>				Μέση Απασχόληση <sup>(3)</sup> Average Employment (Days) <sup>(3)</sup>			Μέσο Ημερομίσθιο <sup>(3)</sup> Average Wage <sup>(3)</sup>			Μέσος Μισθός Average Monthly Monetary Earnings			Occupation
		Ανδρες Males	Γυναίκες Females	Σύνολο Total	%	Ανδρες Males	Γυναίκες Females	Σύνολο Total	Ανδρες Males	Γυναίκες Females	Σύνολο Total	Ανδρες Males	Γυναίκες Females	Σύνολο Total	
	ΑΓΝΩΣΤΗ	0	0	0	0,00	0,00	0,00	0,00	0,00	0,00	0,00	0,00	0,00	0,00	UNKNOWN
01	ΕΝΟΠΛΙΕΣ ΔΥΝΑΜΕΙΣ	25	7	32	0,00	25,00	25,00	25,00	56,65	62,82	58,00	1.416,25	1.570,50	1.450,00	ARMED FORCES
11	ΜΕΛΗ ΤΩΝ ΒΟΥΛΕΥΟΜΕΝΩΝ ΣΩΜΑΤΩΝ ΚΑΙ ΑΝΩΤΕΡΑ ΔΙΟΙΚΗΤΙΚΑ ΣΤΕΛΕΧΗ ΔΗΜΟΣΙΑΣ ΔΙΟΙΚΗΣΗΣ ΚΑΙ ΤΩΝ ΟΡΓΑΝΙΣΜΩΝ ΕΙΔΙΚΩΝ ΣΥΜΦΕΡΟΝΤΩΝ	5	2	7	0,00	21,60	15,00	19,71	122,90	59,34	109,08	2.654,64	890,10	2.149,97	LEGISLATORS AND SENIOR OFFICIALS
12	ΔΙΕΥΘΥΝΟΝΤΕΣ ΚΑΙ ΑΝΩΤΕΡΑ ΣΤΕΛΕΧΗ ΜΕΓΑΛΩΝ ΔΗΜΟΣΙΩΝ ΚΑΙ ΙΔΙΩΤΙΚΩΝ ΕΠΙΧΕΙΡΗΣΕΩΝ ΚΑΙ ΟΡΓΑΝΙΣΜΩΝ (ΜΕ ΑΠΑΣΧΟΛΗΣΗ 10 ΠΡΟΣΩΠΑ ΚΑΙ ΑΝΩ)	7.069	2.669	9.738	0,54	24,72	24,70	24,72	178,80	119,60	162,58	4.419,94	2.954,12	4.018,98	CORPORATE MANAGERS
13	ΔΙΕΥΘΥΝΟΝΤΕΣ ΕΠΙΧΕΙΡΗΜΑΤΙΕΣ ΚΑΙ ΠΡΟΙΣΤΑΜΕΝΟΙ ΜΙΚΡΩΝ ΔΗΜΟΣΙΩΝ Η ΙΔΙΩΤΙΚΩΝ ΕΠΙΧΕΙΡΗΣΕΩΝ (ΜΕ ΑΠΑΣΧΟΛΗΣΗ ΜΕΧΡΙ 9 ΑΤΟΜΑ)	7	1	8	0,00	22,57	25,00	22,88	80,09	33,06	73,66	1.807,63	826,50	1.685,34	GENERAL MANAGERS
21	ΦΥΣΙΚΟΙ, ΜΑΘΗΜΑΤΙΚΟΙ ΚΑΙ ΑΣΚΟΥΝΤΕΣ ΣΥΝΑΦΗ ΕΠΑΓΓΕΛΜΑΤΑ	14.696	6.162	20.858	1,15	24,14	23,28	23,89	84,54	72,06	80,94	2.040,80	1.677,56	1.933,66	PHYSICAL, MATHEMATICAL AND RELATED SCIENCE PROFESSIONALS
22	ΑΡΧΙΤΕΚΤΟΝΕΣ, ΜΗΧΑΝΙΚΟΙ ΚΑΙ ΑΣΚΟΥΝΤΕΣ ΣΥΝΑΦΗ ΕΠΑΓΓΕΛΜΑΤΑ	16.583	5.982	22.565	1,25	24,43	23,86	24,28	146,99	95,31	133,53	3.590,97	2.274,10	3.242,11	ARCHITECTS, ENGINEERS AND RELATED PROFESSIONALS
23	ΒΙΟΛΟΓΟΙ ΕΝ ΓΕΝΕΙ, ΙΑΤΡΟΙ ΚΑΙ ΑΣΚΟΥΝΤΕΣ ΣΥΝΑΦΗ ΕΠΑΓΓΕΛΜΑΤΑ	13.216	11.580	24.796	1,37	23,38	23,25	23,32	92,78	84,10	88,74	2.169,20	1.955,33	2.069,42	LIFE SCIENCE AND HEALTH PROFESSIONALS
24	ΕΚΠΑΙΔΕΥΤΙΚΟΙ	18.206	49.202	67.408	3,73	18,91	19,94	19,66	40,88	38,33	38,99	773,04	764,30	766,54	TEACHING PROFESSIONALS
25	ΛΟΓΙΣΤΕΣ ΚΑΙ ΆΛΛΑ ΛΟΙΠΑ ΣΤΕΛΕΧΗ ΕΠΙΧΕΙΡΗΣΕΩΝ	8.786	7.276	16.062	0,89	24,25	23,54	23,93	128,01	94,39	113,03	3.104,24	2.221,94	2.704,81	ACCOUNTANTS AND OTHER RELATED PROFESSIONALS
26	ΝΟΜΙΚΟΙ ΕΝ ΓΕΝΕΙ	8.791	5.778	14.569	0,81	21,17	9,65	16,60	44,66	51,04	46,13	945,45	492,54	765,76	LAWYERS
27	ΠΡΟΣΩΠΑ ΠΟΥ ΑΣΚΟΥΝ ΕΠΙΣΤΗΜΟΝΙΚΑ, ΚΑΛΛΙΤΕΧΝΙΚΑ ΚΑΙ ΣΥΝΑΦΗ ΕΠΑΓΓΕΛΜΑΤΑ ΜΗ ΑΛΛΟΥ ΚΑΤΑΤΑΣΣΟΜΕΝΑ	9.902	11.719	21.621	1,20	19,76	20,87	20,37	61,89	52,29	56,56	1.222,95	1.091,29	1.152,13	OTHER RELATED PROFESSIONALS
31	ΤΕΧΝΟΛΟΓΟΙ, ΤΕΧΝΙΚΟΙ ΒΟΗΘΟΙ ΤΩΝ ΕΠΙΣΤΗΜΩΝ ΤΗΣ ΦΥΣΙΚΗΣ ΚΑΙ ΤΗΣ ΜΗΧΑΝΙΚΗΣ ΚΑΙ ΑΣΚΟΥΝΤΕΣ ΣΥΝΑΦΗ ΕΠΑΓΓΕΛΜΑΤΑ	22.820	9.562	32.382	1,79	23,74	23,26	23,60	74,72	52,70	68,31	1.773,85	1.225,80	1.612,12	PHYSICAL AND ENGINEERING SCIENCE ASSOCIATE PROFESSIONALS
32	ΤΕΧΝΟΛΟΓΟΙ ΚΑΙ ΤΕΧΝΙΚΟΙ ΒΟΗΘΟΙ ΤΩΝ ΕΠΙΣΤΗΜΩΝ ΒΙΟΛΟΓΙΑΣ ΚΑΙ ΥΓΕΙΑΣ	5.514	25.324	30.838	1,71	23,83	23,27	23,37	48,52	41,91	43,11	1.156,23	975,25	1.007,48	BIOLOGY & HEALTH SCIENCE ASSOCIATE PROFESSIONALS
33	ΒΟΙΘΗΤΙΚΟ ΔΙΔΑΚΤΙΚΟ ΠΡΟΣΩΠΙΚΟ	6.674	15.979	22.653	1,25	14,55	17,36	16,53	44,10	39,82	40,93	641,66	691,28	676,57	TEACHING ASSOCIATE PROFESSIONALS
34	ΕΙΔΙΚΕΥΜΕΝΟΙ ΕΠΙ ΤΩΝ ΠΩΛΗΣΕΩΝ, ΧΡΗΜΑΤΙΣΤΕΣ, ΚΤΗΜΑΤΟΜΕΣΙΤΕΣ, ΑΠΑΣΧΟΛΟΥΜΕΝΟΙ ΣΤΗΝ ΕΣΥΠΗΡΕΤΗΣΗ ΤΩΝ ΕΠΙΧΕΙΡΗΣΕΩΝ ΕΝ ΓΕΝΕΙ ΚΑΙ ΑΣΚΟΥΝΤΕΣ ΣΥΝΑΦΗ ΕΠΑΓΓΕΛΜΑΤΑ	62.621	52.040	114.661	6,34	22,18	25,06	23,49	60,05	54,02	57,13	1.331,91	1.353,74	1.341,98	OTHER ASSOCIATE PROFESSIONALS

Κωδ. Code	Επάγγελμα	Αριθμός Ασφαλισμένων <sup>(2)</sup> Number of Insured Individuals <sup>(2)</sup>				Μέση Απασχόληση <sup>(3)</sup> Average Employment (Days) <sup>(3)</sup>			Μέσο Ημερομίσθιο <sup>(3)</sup> Average Wage <sup>(3)</sup>			Μέσος Μισθός Average Monthly Monetary Earnings			Occupation
		Ανδρες Males	Γυναίκες Females	Σύνολο Total	%	Ανδρες Males	Γυναίκες Females	Σύνολο Total	Ανδρες Males	Γυναίκες Females	Σύνολο Total	Ανδρες Males	Γυναίκες Females	Σύνολο Total	
41	ΥΠΑΛΛΗΛΟΙ ΓΡΑΦΕΙΟΥ	182.913	240.339	423.252	23,42	23,92	23,40	23,63	68,38	51,42	58,84	1.635,65	1.203,23	1.390,39	OFFICE CLERKS
42	ΥΠΑΛΛΗΛΟΙ ΕΞΥΠΗΡΕΤΗΣΗΣ ΠΕΛΑΤΩΝ	12.819	35.365	48.184	2,67	20,26	22,16	21,66	43,00	39,19	40,14	871,18	868,45	869,43	CUSTOMER SERVICE CLERKS
51	ΑΠΑΣΧΟΛΟΥΜΕΝΟΙ ΣΤΗΝ ΠΑΡΟΧΗ ΠΡΟΣΩΠΙΚΩΝ ΥΠΗΡΕΣΙΩΝ	85.660	110.401	196.061	10,85	15,72	17,49	16,72	30,95	29,04	29,83	486,53	507,91	498,76	PERSONAL SERVICE WORKERS
52	ΑΠΑΣΧΟΛΟΥΜΕΝΟΙ ΣΤΗΝ ΠΑΡΟΧΗ ΥΠΗΡΕΣΙΩΝ ΠΡΟΣΤΑΣΙΑΣ	14.499	2.470	16.969	0,94	22,32	21,10	22,14	37,52	32,05	36,76	837,45	676,26	813,87	PROTECTIVE SERVICE WORKERS
53	ΜΟΝΤΕΛΑ, ΠΩΛΗΤΕΣ ΚΑΙ ΑΣΚΟΥΝΤΕΣ ΣΥΝΑΦΗ ΕΠΑΓΓΕΛΜΑΤΑ	57.585	113.123	170.708	9,45	23,50	22,93	23,12	40,15	32,99	35,44	943,53	756,46	819,37	MODELS, SALESPERSONS AND DEMONSTRATORS
61	ΓΕΩΡΓΟΙ ΕΙΔΙΚΕΥΜΕΝΟΙ ΚΥΡΙΩΣ ΣΕ ΜΙΑ ΕΤΗΣΙΑ ΚΑΛΛΙΕΡΓΕΙΑ	1.967	279	2.246	0,12	22,93	22,37	22,86	39,82	34,94	39,22	913,07	781,61	896,57	SKILLED AGRICULTURAL AND FISHERY WORKERS
62	ΓΕΩΡΓΟΙ ΕΙΔΙΚΕΥΜΕΝΟΙ ΚΥΡΙΩΣ ΣΤΗΝ ΚΑΛΛΙΕΡΓΕΙΑ ΔΕΝΤΡΩΝ, ΑΜΠΕΛΩΝ, ΣΤΑΦΗΔΑΜΠΕΛΩΝ ΚΑΙ ΦΥΤΩΝ ΓΙΑ ΑΦΕΦΗΜΑΤΑ ΚΑΙ ΜΠΑΧΑΡΙΚΑ	105	133	238	0,01	20,96	16,21	18,31	36,79	36,62	36,70	771,12	593,61	671,98	OTHER AGRICULTURAL PROFESSIONALS
63	ΓΕΩΡΓΟΙ ΠΟΛΥΚΑΛΛΙΕΡΓΗΤΕΣ	42	6	48	0,00	23,79	18,17	23,08	37,58	31,55	36,99	894,03	573,26	853,73	OTHER AGRICULTURAL PROFESSIONALS
64	ΕΙΔΙΚΕΥΜΕΝΟΙ ΚΤΗΝΟΤΡΟΦΟΙ, ΠΤΗΝΟΤΡΟΦΟΙ ΚΑΙ ΠΡΟΣ ΑΥΤΟΥΣ ΕΞΟΜΟΙΟΥΜΕΝΟΙ	1.830	593	2.423	0,13	23,83	23,31	23,70	63,92	57,44	62,36	1.523,21	1.338,93	1.477,93	
65	ΔΑΣΟΚΟΜΟΙ, ΥΛΟΤΟΜΟΙ ΚΑΙ ΑΣΚΟΥΝΤΕΣ ΣΥΝΑΦΗ ΕΠΑΓΓΕΛΜΑΤΑ	432	37	469	0,03	19,37	15,43	19,06	32,47	27,84	32,17	628,94	429,57	613,16	
66	ΕΙΔΙΚΕΥΜΕΝΟΙ ΑΛΙΕΙΣ ΚΑΙ ΑΣΚΟΥΝΤΕΣ ΣΥΝΑΦΗ ΕΠΑΓΓΕΛΜΑΤΑ	296	66	362	0,02	24,64	21,98	24,15	46,87	39,88	45,71	1.154,88	876,56	1.103,90	SKILLED FISHERMEN AND RELATED PROFESSIONALS
67	ΕΠΑΓΓΕΛΜΑΤΙΕΣ ΚΥΝΗΓΟΙ ΚΑΙ ΠΑΠΔΕΥΤΕΣ ΘΗΡΑΜΑΤΩΝ	0	0	0	0,00	0,00	0,00	0,00	0,00	0,00	0,00	0,00	0,00	0,00	PROFESSIONAL HUNTERS
71	ΜΕΤΑΛΛΟΥΡΓΟΙ, ΛΑΤΟΜΟΙ ΚΑΙ ΑΣΚΟΥΝΤΕΣ ΣΥΝΑΦΗ ΕΠΑΓΓΕΛΜΑΤΑ	2.169	73	2.242	0,12	22,67	24,99	22,75	53,06	44,52	52,75	1.202,87	1.112,55	1.200,06	
72	ΤΕΧΝΙΤΕΣ ΑΝΕΓΕΡΣΗΣ ΚΑΙ ΑΠΟΠΕΡΑΤΟΣΗΣ ΚΤΙΡΙΩΝ ΚΑΙ ΛΛΩΝ ΔΟΜΙΚΩΝ ΕΡΓΩΝ	27.294	1.072	28.366	1,57	22,68	20,70	22,60	50,69	43,82	50,45	1.149,65	907,07	1.140,17	METAL, MACHINERY AND RELATED TRADES WORKERS
73	ΧΥΤΕΣ ΜΕΤΑΛΛΩΝ, ΣΥΓΚΟΛΗΤΕΣ, ΕΛΑΣΜΑΤΟΥΡΓΟΙ, ΤΕΧΝΙΤΕΣ ΜΕΤΑΛΛΙΚΩΝ ΔΟΜΙΚΩΝ ΚΑΤΑΣΚΕΥΩΝ, ΣΙΔΗΡΟΥΡΓΟΙ ΚΑΙ ΑΣΚΟΥΝΤΕΣ ΣΥΝΑΦΗ ΕΠΑΓΓΕΛΜΑΤΑ	19.912	533	20.445	1,13	22,99	22,98	22,99	82,09	61,19	81,54	1.887,25	1.406,15	1.874,60	
74	ΜΗΧΑΝΙΚΟΙ, ΕΦΑΡΜΟΣΤΕΣ ΚΑΙ ΣΥΝΤΗΡΗΤΕΣ ΜΗΧΑΝΩΝ ΚΑΙ ΗΛΕΚΤΡΙΚΟΥ ΚΑΙ ΗΛΕΚΤΡΟΝΙΚΟΥ ΕΞΟΠΛΙΣΜΟΥ	35.494	1.811	37.305	2,06	23,46	20,00	23,30	54,61	24,33	53,34	1.281,15	486,60	1.242,82	
75	ΤΕΧΝΙΤΕΣ ΠΟΥ ΕΚΤΕΛΟΥΝ ΕΡΓΑΣΙΕΣ ΑΚΡΙΒΕΙΑΣ, ΧΕΙΡΟΤΕΧΝΕΣ, ΤΥΠΟΓΡΑΦΟΙ ΚΑΙ ΑΣΚΟΥΝΤΕΣ ΣΥΝΑΦΗ ΕΠΑΓΓΕΛΜΑΤΑ	3.102	1.118	4.220	0,23	24,05	23,23	23,83	46,34	38,87	44,41	1.114,48	902,95	1.058,29	PRECISION, HANDICRAFT, PRINTING AND RELATED TRADE WORKERS
76	ΤΕΧΝΙΤΕΣ ΕΠΕΞΕΡΓΑΣΙΑΣ ΤΡΟΦΙΜΩΝ ΚΑΙ ΑΣΚΟΥΝΤΕΣ ΣΥΝΑΦΗ ΕΠΑΓΓΕΛΜΑΤΑ	16.436	8.662	25.098	1,39	23,00	21,67	22,54	37,26	33,83	36,12	856,98	733,10	814,14	
77	ΤΕΧΝΙΤΕΣ ΕΠΕΞΕΡΓΑΣΙΑΣ ΣΥΛΟΥ, ΕΠΙΠΛΟΠΟΙΟΙ ΚΑΙ ΑΣΚΟΥΝΤΕΣ ΣΥΝΑΦΗ ΕΠΑΓΓΕΛΜΑΤΑ	1.606	65	1.671	0,09	22,00	21,80	21,99	32,56	32,60	32,56	716,32	710,68	715,99	
78	ΤΕΧΝΙΤΕΣ ΥΦΑΝΤΟΥΡΓΙΑΣ, ΕΙΔΩΝ ΕΝΔΥΣΕΩΣ ΚΑΙ ΑΣΚΟΥΝΤΕΣ ΣΥΝΑΦΗ ΕΠΑΓΓΕΛΜΑΤΑ	5.003	4.451	9.454	0,52	20,51	21,91	21,17	33,80	33,38	33,60	693,24	731,36	711,31	

Κωδ. Code	Επάγγελμα	Αριθμός Ασφαλισμένων <sup>(2)</sup> Number of Insured Individuals <sup>(2)</sup>				Μέση Απασχόληση <sup>(3)</sup> Average Employment (Days) <sup>(3)</sup>			Μέσο Ημερομίσθιο <sup>(3)</sup> Average Wage <sup>(3)</sup>			Μέσος Μισθός Average Monthly Monetary Earnings			Occupation
		Άνδρες Males	Γυναίκες Females	Σύνολο Total	%	Άνδρες Males	Γυναίκες Females	Σύνολο Total	Άνδρες Males	Γυναίκες Females	Σύνολο Total	Άνδρες Males	Γυναίκες Females	Σύνολο Total	
81	ΧΕΙΡΙΣΤΕΣ ΣΤΑΘΕΡΩΝ ΒΙΟΜΗΧΑΝΙΚΩΝ ΕΓΚΑΤΑΣΤΑΣΕΩΝ	8.622	738	9.360	0,52	24,57	24,99	24,60	113,00	55,51	108,40	2.776,41	1.387,19	2.666,64	STATIONERY-PLANT AND RELATED OPERATORS
82	ΧΕΙΡΙΣΤΕΣ ΜΗΧΑΝΩΝ ΠΑΡΑΓΩΓΗΣ ΠΡΟΙΟΝΤΩΝ ΑΠΟ ΜΕΤΑΛΛΑ ΚΑΙ ΟΡΥΚΤΑ	6.565	395	6.960	0,39	24,32	25,97	24,41	48,86	49,36	48,89	1.188,28	1.281,88	1.193,40	
83	ΧΕΙΡΙΣΤΕΣ ΜΗΧΑΝΩΝ ΠΑΡΑΓΩΓΗΣ ΧΗΜΙΚΩΝ ΠΡΟΙΟΝΤΩΝ ΚΑΙ ΠΡΟΙΟΝΤΩΝ ΑΠΟ ΠΛΑΣΤΙΚΟ ΚΑΙ ΚΑΟΥΤΣΟΥΚ	3.090	145	3.235	0,18	24,57	24,70	24,58	64,30	49,05	63,61	1.579,85	1.211,54	1.563,53	
84	ΧΕΙΡΙΣΤΕΣ ΜΗΧΑΝΩΝ ΠΑΡΑΓΩΓΗΣ ΠΡΟΙΟΝΤΩΝ ΞΥΛΟΥ ΚΑΙ ΧΑΡΤΙΟΥ, ΧΕΙΡΙΣΤΕΣ ΕΚΤΥΠΩΤΙΚΩΝ ΕΝ ΓΕΝΕΙ ΜΗΧΑΝΗΜΑΤΩΝ	2.961	188	3.149	0,17	24,14	24,20	24,15	52,18	43,03	51,63	1.259,63	1.041,33	1.246,86	
85	ΧΕΙΡΙΣΤΕΣ ΜΗΧΑΝΩΝ ΠΑΡΑΓΩΓΗΣ ΚΛΩΣΤΟΥΦΑΝΤΟΥΡΓΙΚΩΝ ΠΡΟΙΟΝΤΩΝ, ΓΟΥΝΙΚΩΝ ΚΑΙ ΔΕΡΜΑΤΙΝΩΝ ΠΡΟΙΟΝΤΩΝ	1.760	557	2.317	0,13	24,07	23,66	23,97	40,08	34,21	38,69	964,73	809,41	927,40	
86	ΧΕΙΡΙΣΤΕΣ ΜΗΧΑΝΩΝ ΠΑΡΑΓΩΓΗΣ ΕΙΔΩΝ ΔΙΑΤΡΟΦΗΣ, ΠΟΤΩΝ ΚΑΙ ΚΑΠΝΟΥ	3.832	2.038	5.870	0,32	24,43	22,97	23,92	55,06	46,36	52,16	1.345,12	1.064,89	1.247,67	
87	ΣΥΝΑΡΜΟΛΟΓΗΤΕΣ (ΜΟΝΤΑΔΟΡΟΙ) ΚΑΙ ΧΕΙΡΙΣΤΕΣ ΜΗΧΑΝΗΜΑΤΩΝ	6.752	3.612	10.364	0,57	23,93	22,79	23,53	45,12	39,02	43,06	1.079,72	889,27	1.013,20	MACHINE OPERATORS AND ASSEMBLERS
88	ΟΔΗΓΟΙ ΜΕΣΩΝ ΜΕΤΑΦΟΡΑΣ ΚΑΙ ΧΕΙΡΙΣΤΕΣ ΚΙΝΗΤΟΥ ΕΞΟΠΛΙΣΜΟΥ	100.754	1.286	102.040	5,65	23,31	22,21	23,29	46,04	39,03	45,96	1.073,19	866,86	1.070,41	DRIVERS AND MOBILE-PLANT OPERATORS
91	ΠΛΑΝΟΔΙΟΙ ΠΩΛΗΤΕΣ, ΟΙΚΙΑΚΟΙ ΒΟΗΘΟΙ	60.142	79.845	139.987	7,75	20,20	20,45	20,34	33,74	27,40	30,11	681,55	560,33	612,44	SALES AND SERVICES ELEMENTARY OCCUPATIONS
92	ΑΝΕΙΔΙΚΕΥΤΟΙ ΑΓΡΕΡΓΑΤΕΣ, ΑΛΙΕΡΓΑΤΕΣ ΚΑΙ ΑΣΚΟΥΝΤΕΣ ΣΥΝΑΦΗ ΕΠΑΓΓΕΛΜΑΤΑ	390	66	456	0,03	21,85	19,98	21,58	33,62	31,33	33,31	734,60	625,97	718,83	AGRICULTURAL, FISHERY AND RELATED LABORERS
93	ΑΝΕΙΔΙΚΕΥΤΟΙ ΕΡΓΑΤΕΣ ΟΡΥΧΕΙΩΝ, ΚΑΤΑΣΚΕΥΩΝ, ΜΕΤΑΠΟΙΗΣΗΣ ΚΑΙ ΜΕΤΑΦΟΡΩΝ	94.035	41.637	135.672	7,51	22,74	21,36	22,31	35,99	27,92	33,62	818,41	596,37	750,06	LABORERS IN MINING, CONSTRUCTION, MANUFACTURING AND TRANSPORT
	<b>ΣΥΝΟΛΟ / TOTAL</b>	<b>952.982</b>	<b>854.387</b>	<b>1.807.369</b>	<b>100</b>	<b>22,23</b>	<b>21,76</b>	<b>22,01</b>	<b>56,16</b>	<b>42,92</b>	<b>49,97</b>	<b>1.248,44</b>	<b>933,94</b>	<b>1.099,84</b>	

**Παρατηρήσεις:**

- (1) Ο αριθμός των ασφαλισμένων δεν είναι διακριτός, επειδή ο ίδιος ασφαλισμένος μπορεί να μετρηθεί περισσότερες από μία φορές ανάλογα με την ειδικότητα απασχόλησής του.  
(2) Στον υπολογισμό του μέσου ημερομισθίου έχουν αθροιστεί όλες οι αποδοχές πλην των δώρων και των επιδομάτων αδείας.

**Comments:**

- (1) The number of insured individuals is not distinct, as each employee is counted as many times as his employers.  
(2) Average wage excludes leave benefits and season bonuses.



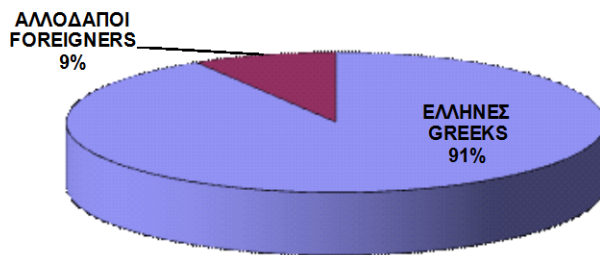
ΔΕΚΕΜΒΡΙΟΣ 2015 / DECEMBER 2015

**ΠΙΝΑΚΑΣ IV.13 : ΚΟΙΝΕΣ ΕΠΙΧΕΙΡΗΣΕΙΣ  
ΚΑΤΑΝΟΜΗ ΑΣΦΑΛΙΣΜΕΝΩΝ ΑΝΑ ΥΠΗΚΟΟΤΗΤΑ (ΕΛΛΗΝΕΣ & ΑΛΛΟΔΑΠΟΙ)**

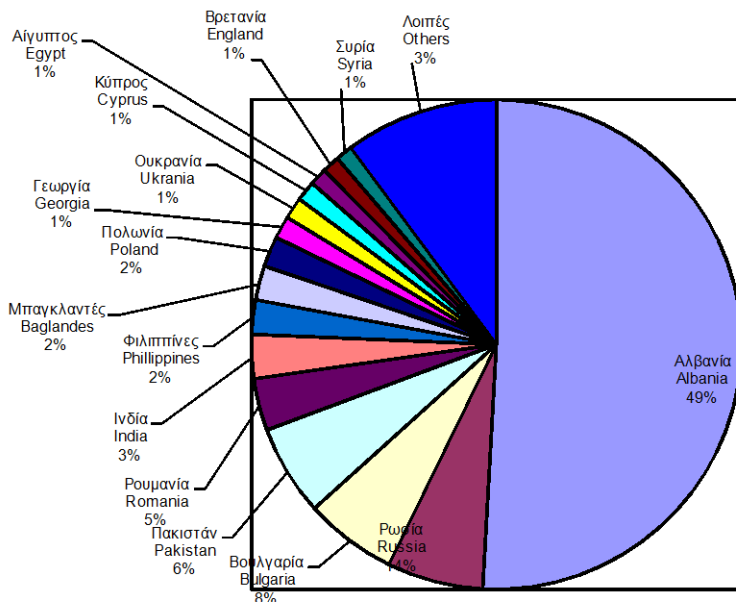
**TABLE IV.13 : ENTERPRISES  
DISTRIBUTION OF INSURED POPULATION BY NATIONALITY  
(GREEKS & FOREIGNERS)**

ΥΠΗΚΟΟΤΗΤΑ NATIONALITY	ΑΡΙΘΜΟΣ ΑΣΦΑΛΙΣΜΕΝΩΝ NUMBER OF INSURED INDIVIDUALS		
	ΑΝΔΡΕΣ MALES	ΓΥΝΑΙΚΕΣ FEMALES	ΣΥΝΟΛΟ TOTAL
ΕΛΛΗΝΕΣ - GREEKS	838.122	766.952	1.605.074
ΑΛΛΟΔΑΠΟΙ - FOREIGNERS	90.169	62.362	152.531
ΣΥΝΟΛΟ TOTAL	928.291	829.314	1.757.605

**ΔΙΑΓΡΑΜΜΑ IV.13.1 : ΥΠΗΚΟΟΤΗΤΑ  
CHART IV.13.1 : NATIONALITY**



**ΔΙΑΓΡΑΜΜΑ IV.13.2 : ΚΑΤΑΝΟΜΗ ΑΛΛΟΔΑΠΩΝ ΑΣΦΑΛΙΣΜΕΝΩΝ ΣΕ ΚΟΙΝΕΣ  
ΕΠΙΧΕΙΡΗΣΕΙΣ  
CHART IV.13.2 : ENTERPRISES - DISTRIBUTION OF FOREIGNER INSURED INDIVIDUALS**



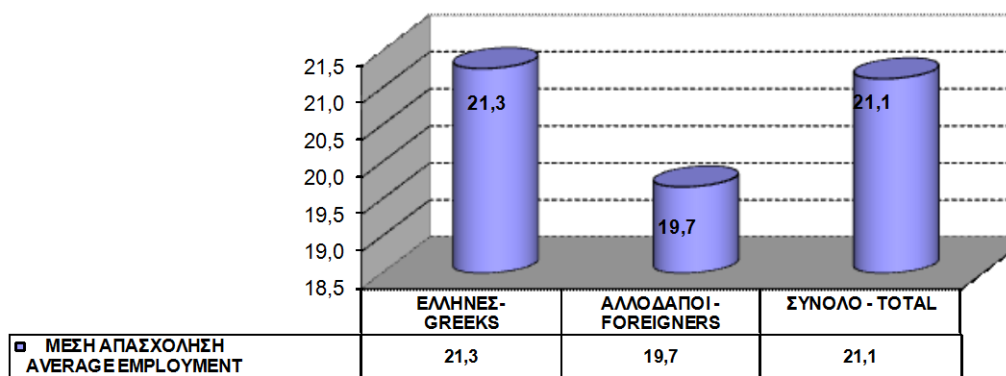
**ΠΙΝΑΚΑΣ IV.14 : ΚΟΙΝΕΣ ΕΠΙΧΕΙΡΗΣΕΙΣ**  
**ΜΕΣΟ ΗΜΕΡΟΜΙΣΘΙΟ ΚΑΙ ΜΕΣΗ ΑΠΑΣΧΟΛΗΣΗ ΑΝΑ ΥΠΗΚΟΟΤΗΤΑ**  
**TABLE IV.14 : ENTERPRISES**  
**AVERAGE WAGE & AVERAGE EMPLOYMENT (DAYS) BY NATIONALITY**

		Ανδρες Males	Γυναίκες Females	Σύνολο Total
ΕΛΛΗΝΕΣ GREEKS	ΜΕΣΗ ΑΠΑΣΧΟΛΗΣΗ AVERAGE EMPLOYMENT	21,4	21,1	21,3
	ΜΕΣΟ ΗΜΕΡΟΜΙΣΘΙΟ AVERAGE WAGE	51,5 €	41,1 €	46,6 €

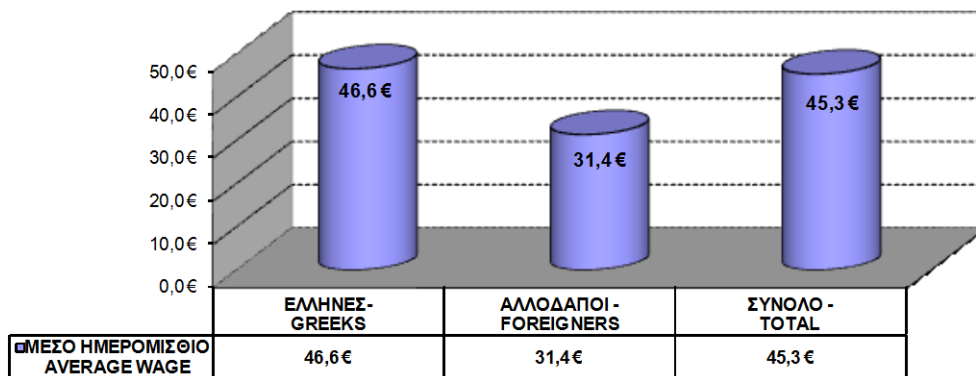
ΑΛΛΟΔΑΠΟΙ FOREIGNERS	ΜΕΣΗ ΑΠΑΣΧΟΛΗΣΗ AVERAGE EMPLOYMENT	20,5	18,5	19,7
	ΜΕΣΟ ΗΜΕΡΟΜΙΣΘΙΟ AVERAGE WAGE	33,5 €	28,0 €	31,4 €

ΣΥΝΟΛΟ TOTAL	ΜΕΣΗ ΑΠΑΣΧΟΛΗΣΗ AVERAGE EMPLOYMENT	21,3	20,9	21,1
	ΜΕΣΟ ΗΜΕΡΟΜΙΣΘΙΟ AVERAGE WAGE	49,8 €	40,2 €	45,3 €

**ΔΙΑΓΡΑΜΜΑ IV.14.1 : ΜΕΣΗ ΑΠΑΣΧΟΛΗΣΗ**  
**CHART IV.14.1 : AVERAGE EMPLOYMENT (DAYS)**



**ΔΙΑΓΡΑΜΜΑ IV.14.2 : ΜΕΣΟ ΗΜΕΡΟΜΙΣΘΙΟ**  
**CHART IV.14.2 : AVERAGE WAGE**



## ΔΕΚΕΜΒΡΙΟΣ 2015 / DECEMBER 2015

## ΠΙΝΑΚΑΣ IV.15 : ΚΟΙΝΕΣ ΕΠΙΧΕΙΡΗΣΕΙΣ

## ΚΑΤΑΝΟΜΗ ΑΣΦΑΛΙΣΜΕΝΩΝ, ΜΕΣΗΣ ΑΠΑΣΧΟΛΗΣΗΣ ΚΑΙ ΜΕΣΟΥ ΗΜΕΡΟΜΙΣΘΙΟΥ ΑΝΑ ΥΠΗΚΟΟΤΗΤΑ

## TABLE IV.15 : ENTERPRISES

## DISTRIBUTION OF INSURED POPULATION , AVERAGE EMPLOYMENT (DAYS) &amp; AVERAGE WAGE BY NATIONALITY

ΥΠΗΚΟΟΤΗΤΑ NATIONALITY	ΚΩΔ. ΥΠΗΚ	Αριθμός Ασφαλισμένων			Μέση Απασχόληση			Μέσο Ημερομίσθιο		
		Άνδρες Males	Γυναίκες Females	Σύνολο Total	Άνδρες Males	Γυναίκες Females	Σύνολο Total	Άνδρες Males	Γυναίκες Females	Σύνολο Total
Ελληνική-Greece	GR	838.122	766.952	1.605.074	21,44	21,07	21,26	51,50	41,07	46,57
Αλβανική-Albania	AL	46.591	31.042	77.633	20,37	18,42	19,58	29,71	25,05	27,94
Ρουμανική-Romania	RO	4.453	5.209	9.662	21,14	18,10	19,49	33,04	26,00	29,48
Βουλγαρική-Bulgaria	BG	3.745	5.553	9.298	19,97	17,55	18,50	29,30	24,99	26,82
Πακιστανική-Pakistan	PK	9.095	48	9.143	21,28	17,35	21,26	27,57	26,58	27,56
Ρωσική-Russian Federation	RU	1.593	3.652	5.245	20,85	18,22	19,01	36,40	27,53	30,46
Μπανγκλαντές-Bangladesh	BD	4.374	40	4.414	16,87	15,69	16,86	23,75	22,08	23,74
Ινδική-India	IN	3.302	162	3.464	22,83	18,87	22,65	33,52	27,34	33,28
Γεωργία-Georgia	GE	1.445	2.017	3.462	20,47	17,49	18,71	29,14	24,70	26,69
Ουκρανική-Ukraine	UA	786	2.272	3.058	19,36	18,17	18,48	31,48	26,70	27,99
Πολωνική-Poland	PL	826	1.448	2.274	21,03	19,22	19,87	37,44	28,37	31,82
Κυπριακή-Cyprus	CY	1.092	1.087	2.179	20,45	19,72	20,08	79,30	48,73	64,38
Αιγυπτιακή-Egypt	EG	1.868	150	2.018	20,65	19,51	20,56	29,73	30,41	29,77
Κινέζικη-China	CN	990	772	1.762	23,00	22,72	22,87	30,04	23,06	27,00
Φιλιππινεζική-Philippines	PH	841	921	1.762	20,92	21,34	21,13	32,47	32,26	32,36
Μολδαβία-Moldova, republic of	MD	559	1.126	1.685	20,26	18,39	19,00	32,00	26,76	28,59
Αρμενική-Armenia	AM	644	738	1.382	19,46	18,12	18,74	27,86	24,96	26,35
Βρετανική-United Kingdom	GB	678	684	1.362	21,39	19,87	20,62	128,93	61,92	96,23
Ιταλική-Italy	IT	614	393	1.007	21,73	21,09	21,48	66,54	48,07	59,40
Γερμανική-Germany	DE	318	534	852	21,95	20,49	21,04	94,84	48,68	66,89
Γαλλική-France	FR	397	330	727	22,41	20,68	21,62	125,36	60,31	96,87
Τουρκική-Turkey	TR	489	218	707	22,22	21,59	22,03	49,64	54,37	51,03
Συριακή-Syrian arab republic	SY	561	69	630	18,85	20,39	19,02	30,03	31,70	30,23
Γιουγκοσλαβία-Yugoslavia	YU	197	230	427	20,21	19,98	20,09	41,94	33,41	37,45
Νιγηριανή-Nigeria	NG	273	125	398	19,56	15,64	18,28	29,10	28,43	28,92
		137	245	382	20,56	18,56	19,27	35,86	31,65	33,24
Ιρακινή-Iraq	IQ	332	35	367	21,18	19,50	21,02	26,80	27,76	26,88
Ισπανική-Spain	ES	202	159	361	20,38	19,33	19,93	58,69	46,85	53,72
ΛΟΙΠΕΣ - OTHERS		3.767	3.103	6.870	20,74	19,14	20,01	57,22	39,95	49,73
<b>ΣΥΝΟΛΑ - TOTAL</b>		<b>928.291</b>	<b>829.314</b>	<b>1.757.605</b>	<b>21,35</b>	<b>20,87</b>	<b>21,12</b>	<b>49,84</b>	<b>40,20</b>	<b>45,35</b>

**ΠΑΡΑΤΗΡΗΣΕΙΣ**

- (1) Ο αριθμός των ασφαλισμένων αναφέρεται στους διακριτούς ασφαλισμένους δηλ. στους ασφαλισμένους με διαφορετικούς αριθμούς μητρώου ασφαλισμένου  
 (2) Αφορά πλήρη και μερική απασχόληση.  
 (3) Στον υπολογισμό του μέσου ημερομισθίου έχουν αθροιστεί οι τακτικές αποδοχές.

**COMMENTS**

- (1) The number of insured individuals is distinct.  
 (2) The above table refers to both full & part time employment  
 (3) We have calculated the average daily wage excluding Xmas, Easter bonuses and annual leave benefits

ΔΕΚΕΜΒΡΙΟΣ 2015 / DECEMBER 2015

**ΠΙΝΑΚΑΣ IV.16 : ΚΟΙΝΕΣ ΕΠΙΧΕΙΡΗΣΕΙΣ  
ΚΑΤΑΝΟΜΗ ΑΣΦΑΛΙΣΜΕΝΩΝ\* ΑΝΑ ΓΕΩΓΡΑΦΙΚΟ ΔΙΑΜΕΡΙΣΜΑ ΚΑΙ ΥΠΗΚΟΟΤΗΤΑ  
(ΠΟΣΟΣΤΑ ΩΣ ΠΡΟΣ ΤΗ ΓΕΩΓΡΑΦΙΚΗ ΚΑΤΑΝΟΜΗ)**

**TABLE IV.16 : ENTERPRISES  
DISTRIBUTION OF INSURED POPULATION BY GEOGRAPHICAL DISTRICT & NATIONALITY - (% BY**

ΓΕΩΓΡΑΦΙΚΟ ΔΙΑΜΕΡΙΣΜΑ GEOGRAPHICAL DISTRICT	Ελλάδα Greece	%	Χώρες Ε.Ε. Countries EU	%	Αλβανία Albania	%	Υπόλοιποι Others	%	Σύνολο Total	%
ΒΟΡΕΙΑ ΕΛΛΑΔΑ NORTHERN GREECE	426.643	93,45	4.934	1,08	18.544	4,06	6.438	1,41	456.559	100,00
ΚΕΝΤΡΙΚΗ ΕΛΛΑΔΑ CENTRAL GREECE	225.209	91,77	5.050	2,06	10.604	4,32	4.542	1,85	245.405	100,00
ΑΤΤΙΚΗ ATTIKI	941.120	90,41	17.405	1,67	47.972	4,61	34.416	3,31	1.040.913	100,00
ΝΗΣΙΑ ΑΙΓΑΙΟΥ EGEO ISLANDS	124.746	91,09	3.952	2,89	5.622	4,11	2.628	1,92	136.948	100,00
ΑΓΝΩΣΤΟ UNKNOWN	51	96,23	0	0,00	0	0,00	2	3,77	53	100,00
<b>ΣΥΝΟΛΟ TOTAL</b>	<b>1.717.769</b>	<b>91,38</b>	<b>31.341</b>	<b>1,67</b>	<b>82.742</b>	<b>4,40</b>	<b>48.026</b>	<b>2,55</b>	<b>1.879.878</b>	<b>100,00</b>

**ΠΙΝΑΚΑΣ IV.17 : ΚΑΤΑΝΟΜΗ ΑΣΦΑΛΙΣΜΕΝΩΝ\* ΑΝΑ ΓΕΩΓΡΑΦΙΚΟ ΔΙΑΜΕΡΙΣΜΑ ΚΑΙ ΥΠΗΚΟΟΤΗΤΑ  
(ΠΟΣΟΣΤΑ ΩΣ ΠΡΟΣ ΤΗΝ ΥΠΗΚΟΟΤΗΤΑ)**

**TABLE IV.17 : DISTRIBUTION OF INSURED POPULATION BY GEOGRAPHICAL DISTRICT & NATIONALITY  
(% BY NATIONALITY)**

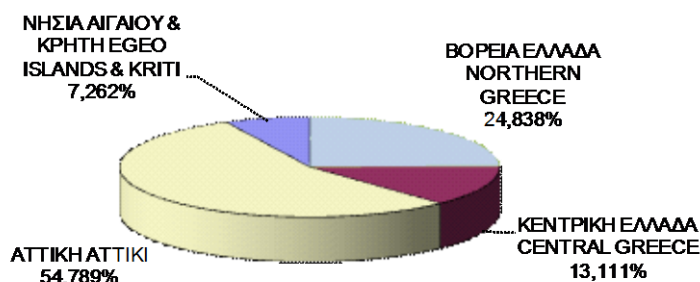
ΓΕΩΓΡΑΦΙΚΟ ΔΙΑΜΕΡΙΣΜΑ GEOGRAPHICAL DISTRICT	Ελλάδα Greece	%	Χώρες Ε.Ε. Countries EU	%	Αλβανία Albania	%	Υπόλοιποι Others	%	Σύνολο Total	%
ΒΟΡΕΙΑ ΕΛΛΑΔΑ NORTHERN GREECE	426.643	24,84	4.934	15,74	18.544	22,41	6.438	13,41	456.559	24,29
ΚΕΝΤΡΙΚΗ ΕΛΛΑΔΑ CENTRAL GREECE	225.209	13,11	5.050	16,11	10.604	12,82	4.542	9,46	245.405	13,05
ΑΤΤΙΚΗ ATTIKI	941.120	54,79	17.405	55,53	47.972	57,98	34.416	71,66	1.040.913	55,37
ΝΗΣΙΑ ΑΙΓΑΙΟΥ EGEO ISLANDS	124.746	7,26	3.952	12,61	5.622	6,79	2.628	5,47	136.948	7,28
ΑΓΝΩΣΤΟ UNKNOWN	51	0,00	0	0,00	0	0,00	2	0,00	53	0,00
<b>ΣΥΝΟΛΟ TOTAL</b>	<b>1.717.769</b>	<b>100,00</b>	<b>31.341</b>	<b>100,00</b>	<b>82.742</b>	<b>100,00</b>	<b>48.026</b>	<b>100,00</b>	<b>1.879.878</b>	<b>100,00</b>

\*Ο αριθμός των ασφαλισμένων δεν είναι διακριτός

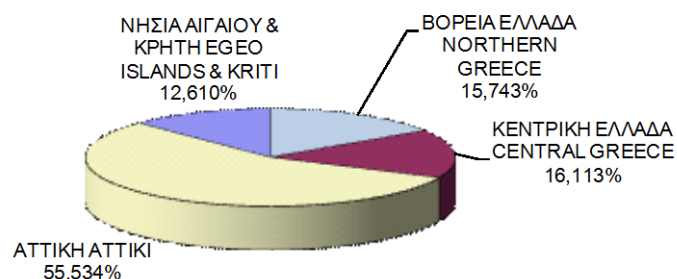
\* The number of insured individuals is not distinct

## ΚΟΙΝΕΣ ΕΠΙΧΕΙΡΗΣΕΙΣ / ENTERPRISES

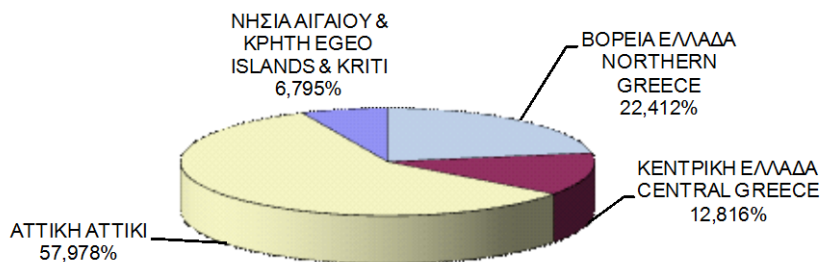
**ΔΙΑΓΡΑΜΜΑ IV.16.1 : ΚΑΤΑΝΟΜΗ ΕΛΛΗΝΩΝ ΑΣΦΑΛΙΣΜΕΝΩΝ ΑΝΑ ΓΕΩΓΡΑΦΙΚΟ ΔΙΑΜΕΡΙΣΜΑ**  
**CHART IV.16.1 : DISTRIBUTION OF GREEKS INSURED INDIVIDUALS BY GEOGRAPHICAL DISTRICT**



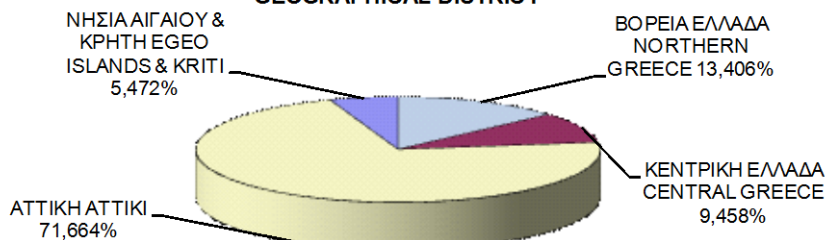
**ΔΙΑΓΡΑΜΜΑ IV.16.2 : ΚΑΤΑΝΟΜΗ ΥΠΗΚΟΩΝ ΧΩΡΩΝ ΕΕ ΑΝΑ ΓΕΩΓΡΑΦΙΚΟ ΔΙΑΜΕΡΙΣΜΑ**  
**CHART IV.16.2 : DISTRIBUTION OF EU CITIZENS BY GEOGRAPHICAL DISTRICT**



**ΔΙΑΓΡΑΜΜΑ IV.16.3 : ΚΑΤΑΝΟΜΗ ΑΛΒΑΝΩΝ ΑΣΦΑΛΙΣΜΕΝΩΝ ΑΝΑ ΓΕΩΓΡΑΦΙΚΟ ΔΙΑΜΕΡΙΣΜΑ**  
**CHART IV.16.3 : DISTRIBUTION OF ALBANIANS INSURED INDIVIDUALS BY GEOGRAPHICAL DISTRICT**

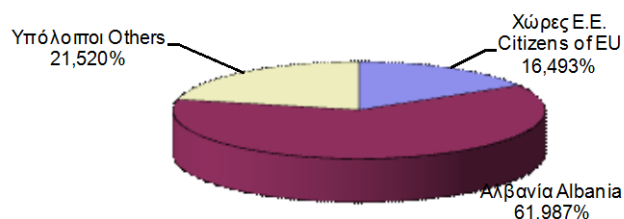


**ΔΙΑΓΡΑΜΜΑ IV.16.4 : ΚΑΤΑΝΟΜΗ ΥΠΟΛΟΙΠΩΝ ΑΛΛΟΔΑΠΩΝ ΑΣΦΑΛΙΣΜΕΝΩΝ ΑΝΑ ΓΕΩΓΡΑΦΙΚΟ ΔΙΑΜΕΡΙΣΜΑ**  
**CHART IV.16.4 : DISTRIBUTION OF OTHERS INSURED FOREIGNERS BY GEOGRAPHICAL DISTRICT**

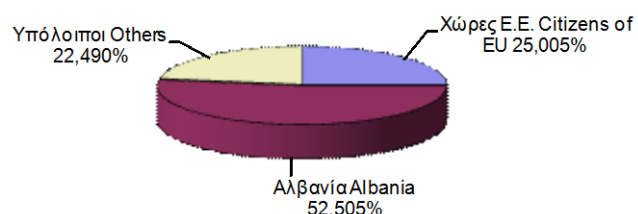


## ΚΟΙΝΕΣ ΕΠΙΧΕΙΡΗΣΕΙΣ / ENTERPRISES

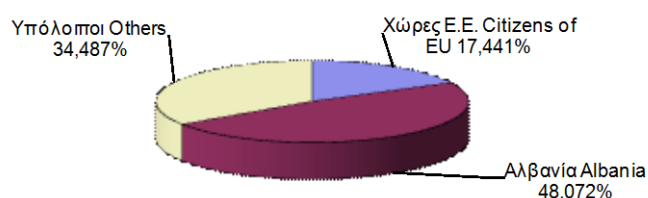
**ΔΙΑΓΡΑΜΜΑ IV.17.1 : ΚΑΤΑΝΟΜΗ ΑΛΛΟΔΑΠΩΝ ΑΣΦΑΛΙΣΜΕΝΩΝ  
ΣΤΗ ΒΟΡΕΙΑ ΕΛΛΑΔΑ**  
**CHART IV.17.1 : DISTRIBUTION OF FOREIGNER INSURED INDIVIDUALS  
IN NORTHERN GREECE**



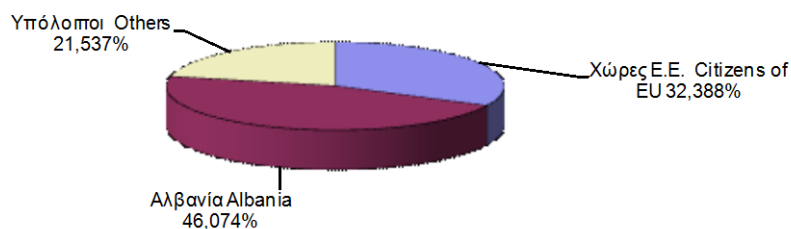
**ΔΙΑΓΡΑΜΜΑ IV.17.2 : ΚΑΤΑΝΟΜΗ ΑΛΛΟΔΑΠΩΝ ΑΣΦΑΛΙΣΜΕΝΩΝ  
ΣΤΗΝ ΚΕΝΤΡΙΚΗ ΕΛΛΑΔΑ**  
**CHART IV.17.2 : DISTRIBUTION OF FOREIGNER INSURED INDIVIDUALS  
IN CENTRAL GREECE**



**ΔΙΑΓΡΑΜΜΑ IV.17.3 : ΚΑΤΑΝΟΜΗ ΑΛΛΟΔΑΠΩΝ ΑΣΦΑΛΙΣΜΕΝΩΝ ΣΤΗΝ  
ΑΤΤΙΚΗ**  
**CHART IV.17.3 : DISTRIBUTION OF FOREIGNER INSURED INDIVIDUALS  
IN ATTIKI**



**ΔΙΑΓΡΑΜΜΑ IV.17.4 : ΚΑΤΑΝΟΜΗ ΑΛΛΟΔΑΠΩΝ ΑΣΦΑΛΙΣΜΕΝΩΝ ΣΤΑ  
ΝΗΣΙΑ ΑΙΓΑΙΟΥ & ΚΡΗΤΗ**  
**CHART IV.17.4 : DISTRIBUTION OF FOREIGNER INSURED INDIVIDUALS  
IN EGEO ISLANDS & KRITI**



ΔΕΚΕΜΒΡΙΟΣ 2015 / DECEMBER 2015

**ΠΙΝΑΚΑΣ IV.18 : ΚΟΙΝΕΣ ΕΠΙΧΕΙΡΗΣΕΙΣ**  
**ΚΑΤΑΝΟΜΗ ΑΣΦΑΛΙΣΜΕΝΩΝ\* ΜΕ ΠΛΗΡΗ ΑΠΑΣΧΟΛΗΣΗ ΑΝΑ ΓΕΩΓΡΑΦΙΚΟ ΔΙΑΜΕΡΙΣΜΑ ΚΑΙ ΥΠΗΚΟΟΤΗΤΑ**

**TABLE IV.18 : ENTERPRISES**  
**DISTRIBUTION OF INSURED POPULATION WITH FULL-TIME EMPLOYMENT BY GEOGRAPHICAL DISTRICT &**

ΓΕΩΓΡΑΦΙΚΟ ΔΙΑΜΕΡΙΣΜΑ GEOGRAPHICAL DISTRICT	Ελλάδα Greece	%	Χώρες Ε.Ε. Countries EU	%	Αλβανία Albania	%	Υπόλοιποι Others	%	Σύνολο Total	%
ΒΟΡΕΙΑ ΕΛΛΑΔΑ NORTHERN GREECE	294.478	23,40	2.519	13,86	10.577	23,79	3.349	12,60	310.923	<b>23,07</b>
ΚΕΝΤΡΙΚΗ ΕΛΛΑΔΑ CENTRAL GREECE	156.264	12,42	2.592	14,26	5.247	11,80	2.826	10,63	166.929	<b>12,39</b>
ΑΤΤΙΚΗ ΑΤΤΙΚΙ	721.318	57,31	10.729	59,03	25.559	57,48	18.974	71,36	776.580	<b>57,62</b>
ΝΗΣΙΑ ΑΙΓΑΙΟΥ EGEO ISLANDS	86.488	6,87	2.335	12,85	3.082	6,93	1.439	5,41	93.344	<b>6,93</b>
ΑΓΝΩΣΤΟ UNKNOWN	40	0,00	0	0,00	0	0,00	0	0,00	40	<b>0,00</b>
<b>ΣΥΝΟΛΟ TOTAL</b>	<b>1.258.588</b>	<b>100,00</b>	<b>18.175</b>	<b>100,00</b>	<b>44.465</b>	<b>100,00</b>	<b>26.588</b>	<b>100,00</b>	<b>1.347.816</b>	<b>100,00</b>

**ΠΙΝΑΚΑΣ IV.19 : ΚΑΤΑΝΟΜΗ ΑΣΦΑΛΙΣΜΕΝΩΝ\* ΜΕ ΜΕΡΙΚΗ ΑΠΑΣΧΟΛΗΣΗ ΑΝΑ ΓΕΩΓΡΑΦΙΚΟ ΔΙΑΜΕΡΙΣΜΑ ΚΑΙ ΥΠΗΚΟΟΤΗΤΑ**

**TABLE IV.19 : DISTRIBUTION OF INSURED POPULATION WITH PART-TIME EMPLOYMENT BY GEOGRAPHICAL DISTRICT & NATIONALITY**

ΓΕΩΓΡΑΦΙΚΟ ΔΙΑΜΕΡΙΣΜΑ GEOGRAPHICAL DISTRICT	Ελλάδα Greece	%	Χώρες Ε.Ε. Countries EU	%	Αλβανία Albania	%	Υπόλοιποι Others	%	Σύνολο Total	%
ΒΟΡΕΙΑ ΕΛΛΑΔΑ NORTHERN GREECE	132.148	28,79	2.415	18,35	7.965	20,82	3.089	14,41	145.617	<b>27,38</b>
ΚΕΝΤΡΙΚΗ ΕΛΛΑΔΑ CENTRAL GREECE	68.903	15,01	2.457	18,67	5.356	14,00	1.716	8,00	78.432	<b>14,75</b>
ΑΤΤΙΚΗ ΑΤΤΙΚΙ	219.722	47,87	6.674	50,70	22.403	58,55	15.441	72,03	264.240	<b>49,68</b>
ΝΗΣΙΑ ΑΙΓΑΙΟΥ EGEO ISLANDS	38.256	8,33	1.617	12,28	2.540	6,64	1.189	5,55	43.602	<b>8,20</b>
ΑΓΝΩΣΤΟ UNKNOWN	11	0,00	0	0,00	0	0,00	2	0,01	13	<b>0,00</b>
<b>ΣΥΝΟΛΟ TOTAL</b>	<b>459.040</b>	<b>100,00</b>	<b>13.163</b>	<b>100,00</b>	<b>38.264</b>	<b>100,00</b>	<b>21.437</b>	<b>100,00</b>	<b>531.904</b>	<b>100,00</b>

\* Ο αριθμός των ασφαλισμένων δεν είναι διακριτός

\* Το άθροισμα των ασφαλισμένων πλήρους και μερικής απασχόλησης διαφέρει από το γενικό σύνολο λόγω ύπαρξης πολλών εγγραφών με άγνωστη απασχόληση

\* The number of insured individuals is not distinct

\* The sum of insured individuals with full and part-time employment differs from the grand total of the insured population due to the existence of records with unknown type of employment

ΔΕΚΕΜΒΡΙΟΣ 2015 / DECEMBER 2015

ΠΙΝΑΚΑΣ IV.20 : ΚΟΙΝΕΣ ΕΠΙΧΕΙΡΗΣΕΙΣ  
ΚΑΤΑΝΟΜΗ ΑΣΦΑΛΙΣΜΕΝΩΝ\* ΑΝΑ ΓΕΩΓΡΑΦΙΚΗ ΠΕΡΙΦΕΡΕΙΑ ΚΑΙ ΥΠΗΚΟΟΤΗΤΑ

TABLE IV.20 : ENTERPRISES  
DISTRIBUTION OF INSURED POPULATION BY ADMINISTRATIONAL REGION & NATIONALITY

ΠΕΡΙΦΕΡΕΙΕΣ	ADMINISTRATIONAL REGION	Ελλάδα Greece	%	Χώρες Ε.Ε. Countries EU	%	Αλβανία Albania	%	Υπόλοιποι Others	%	Σύνολο Total	%
ΑΝΑΤ. ΜΑΚΕΔΟΝΙΑ	EASTERN MAKEDONIA	62.265	3,62	1.044	3,33	1.321	1,60	889	1,85	65.519	3,49
ΚΕΝΤΡΙΚΗ ΜΑΚΕΔΟΝΙΑ	CENTRAL MAKEDONIA	260.450	15,16	2.895	9,24	12.853	15,53	4.814	10,02	281.012	14,95
ΔΥΤΙΚΗ ΜΑΚΕΔΟΝΙΑ	WESTERN MAKEDONIA	28.459	1,66	163	0,52	1.056	1,28	196	0,41	29.874	1,59
ΘΕΣΣΑΛΙΑ	THESSALIA	75.469	4,39	832	2,65	3.314	4,01	539	1,12	80.154	4,26
ΗΠΕΙΡΟΣ	IPIROS	34.099	1,99	264	0,84	1.282	1,55	454	0,95	36.099	1,92
ΙΟΝΙΑ ΝΗΣΙΑ	IONIAN ISLANDS	19.270	1,12	464	1,48	1.090	1,32	318	0,66	21.142	1,12
ΔΥΤΙΚΗ ΕΛΛΑΔΑ	WESTERN GREECE	64.258	3,74	717	2,29	2.092	2,53	616	1,28	67.683	3,60
ΣΤΕΡΕΑ ΕΛΛΑΔΑ	CENTRAL GREECE	54.824	3,19	1.225	3,91	3.065	3,70	1.940	4,04	61.054	3,25
ΠΕΛΟΠΟΝΝΗΣΟΣ	PELOPONNISSOS	52.758	3,07	2.380	7,59	3.075	3,72	1.214	2,53	59.427	3,16
ΑΤΤΙΚΗ	ΑΤΤΙΚΙ	941.120	54,79	17.405	55,53	47.972	57,98	34.416	71,66	1.040.913	55,37
ΒΟΡΕΙΟ ΑΙΓΑΙΟ	NORTHERN EGEO	17.462	1,02	285	0,91	762	0,92	274	0,57	18.783	1,00
ΝΟΤΙΟ ΑΙΓΑΙΟ	SOUTHERN EGEO	31.446	1,83	1.076	3,43	1.989	2,40	898	1,87	35.409	1,88
ΚΡΗΤΗ	KRITI	75.838	4,41	2.591	8,27	2.871	3,47	1.456	3,03	82.756	4,40
ΑΓΝΩΣΤΟ	UNKNOWN	51	0,00	0	0,00	0	0,00	2	0,00	53	0,00
<b>ΓΕΝ. ΣΥΝΟΛΟ</b>	<b>GRAND TOTAL</b>	<b>1.717.769</b>	100,00	<b>31.341</b>	100,00	<b>82.742</b>	100,00	<b>48.026</b>	100,00	<b>1.879.878</b>	100,00

\* Ο αριθμός των ασφαλισμένων δεν είναι διακριτός

\* The number of insured individuals is not distinct



ΔΕΚΕΜΒΡΙΟΣ 2015 / DECEMBER 2015

ΠΙΝΑΚΑΣ IV.21 : ΚΟΙΝΕΣ ΕΠΙΧΕΙΡΗΣΕΙΣ  
ΚΑΤΑΝΟΜΗ ΑΣΦΑΛΙΣΜΕΝΩΝ\* ΜΕ ΠΛΗΡΗ ΑΠΑΣΧΟΛΗΣΗ ΑΝΑ ΓΕΩΓΡΑΦΙΚΗ ΠΕΡΙΦΕΡΕΙΑ ΚΑΙ ΥΠΗΚΟΟΤΗΤΑ

TABLE IV.21 : ENTERPRISES  
DISTRIBUTION OF INSURED POPULATION WITH FULL-TIME EMPLOYMENT BY ADMINISTRATIONAL REGION & NATIONALITY

ΠΕΡΙΦΕΡΕΙΕΣ	ADMINISTRATIONAL REGION	Ελλάδα Greece	%	Χώρες Ε.Ε. Countries EU	%	Αλβανία Albania	%	Υπόλοιποι Others	%	Σύνολο Total	%
ΑΝΑΤ. ΜΑΚΕΔΟΝΙΑ	EASTERN MAKEDONIA	41.936	3,33	456	2,51	798	1,79	404	1,52	43.594	3,23
ΚΕΝΤΡΙΚΗ ΜΑΚΕΔΟΝΙΑ	CENTRAL MAKEDONIA	182.577	14,51	1.578	8,68	7.498	16,86	2.575	9,68	194.228	14,41
ΔΥΤΙΚΗ ΜΑΚΕΔΟΝΙΑ	WESTERN MAKEDONIA	19.664	1,56	82	0,45	582	1,31	106	0,40	20.434	1,52
ΘΕΣΣΑΛΙΑ	THESSALIA	50.301	4,00	403	2,22	1.699	3,82	264	0,99	52.667	3,91
ΗΠΕΙΡΟΣ	IPIROS	23.280	1,85	115	0,63	612	1,38	148	0,56	24.155	1,79
ΙΟΝΙΑ ΝΗΣΙΑ	IONIAN ISLANDS	12.564	1,00	208	1,14	481	1,08	169	0,64	13.422	1,00
ΔΥΤΙΚΗ ΕΛΛΑΔΑ	WESTERN GREECE	43.378	3,45	326	1,79	888	2,00	343	1,29	44.935	3,33
ΣΤΕΡΕΑ ΕΛΛΑΔΑ	CENTRAL GREECE	40.714	3,23	719	3,96	1.695	3,81	1.452	5,46	44.580	3,31
ΠΕΛΟΠΟΝΝΗΣΟΣ	PELOPONNISSOS	36.328	2,89	1.224	6,73	1.571	3,53	714	2,69	39.837	2,96
ΑΤΤΙΚΗ	ΑΤΤΙΚΙ	721.318	57,31	10.729	59,03	25.559	57,48	18.974	71,36	776.580	57,62
ΒΟΡΕΙΟ ΑΙΓΑΙΟ	NORTHERN EGEO	11.730	0,93	152	0,84	369	0,83	125	0,47	12.376	0,92
ΝΟΤΙΟ ΑΙΓΑΙΟ	SOUTHERN EGEO	22.607	1,80	632	3,48	1.311	2,95	521	1,96	25.071	1,86
ΚΡΗΤΗ	KRITI	52.151	4,14	1.551	8,53	1.402	3,15	793	2,98	55.897	4,15
ΑΓΝΩΣΤΟ	UNKNOWN	40	0,00	0	0,00	0	0,00	0	0,00	40	0,00
<b>ΓΕΝ. ΣΥΝΟΛΟ</b>	<b>GRAND TOTAL</b>	<b>1.258.588</b>	100,00	<b>18.175</b>	100,00	<b>44.465</b>	100,00	<b>26.588</b>	100,00	<b>1.347.816</b>	100,00

\* Ο αριθμός των ασφαλισμένων δεν είναι διακριτός

\* The number of insured individuals is not distinct

ΔΕΚΕΜΒΡΙΟΣ 2015 / DECEMBER 2015

ΠΙΝΑΚΑΣ IV.22 : ΚΟΙΝΕΣ ΕΠΙΧΕΙΡΗΣΕΙΣ

ΚΑΤΑΝΟΜΗ ΑΣΦΑΛΙΣΜΕΝΩΝ\* ΜΕ ΜΕΡΙΚΗ ΑΠΑΣΧΟΛΗΣΗ ΑΝΑ ΓΕΩΓΡΑΦΙΚΗ ΠΕΡΙΦΕΡΕΙΑ ΚΑΙ ΥΠΗΚΟΟΤΗΤΑ

TABLE IV.22 : ENTERPRISES

DISTRIBUTION OF INSURED POPULATION WITH PART-TIME EMPLOYMENT BY ADMINISTRATIONAL REGION & NATIONALITY

ΠΕΡΙΦΕΡΕΙΕΣ	ADMINISTRATIONAL REGION	Ελλάδα Greece	%	Χώρες Ε.Ε. Countries EU	%	Αλβανία Albania	%	Υπόλοιποι Others	%	Σύνολο Total	%
ΑΝΑΤ. ΜΑΚΕΔΟΝΙΑ	EASTERN MAKEDONIA	20.329	4,43	588	4,47	523	1,37	485	2,26	21.925	4,12
ΚΕΝΤΡΙΚΗ ΜΑΚΕΔΟΝΙΑ	CENTRAL MAKEDONIA	77.856	16,96	1.317	10,01	5.353	13,99	2.239	10,44	86.765	16,31
ΔΥΤΙΚΗ ΜΑΚΕΔΟΝΙΑ	WESTERN MAKEDONIA	8.795	1,92	81	0,62	474	1,24	90	0,42	9.440	1,77
ΘΕΣΣΑΛΙΑ	THESSALIA	25.168	5,48	429	3,26	1.615	4,22	275	1,28	27.487	5,17
ΗΠΕΙΡΟΣ	IPROS	10.819	2,36	149	1,13	670	1,75	306	1,43	11.944	2,25
ΙΟΝΙΑ ΝΗΣΙΑ	IONIAN ISLANDS	6.702	1,46	256	1,94	609	1,59	149	0,70	7.716	1,45
ΔΥΤΙΚΗ ΕΛΛΑΔΑ	WESTERN GREECE	20.878	4,55	391	2,97	1.204	3,15	273	1,27	22.746	4,28
ΣΤΕΡΕΑ ΕΛΛΑΔΑ	CENTRAL GREECE	14.094	3,07	505	3,84	1.369	3,58	488	2,28	16.456	3,09
ΠΕΛΟΠΟΝΝΗΣΟΣ	PELOPONNISSOS	16.410	3,57	1.156	8,78	1.504	3,93	500	2,33	19.570	3,68
ΑΤΤΙΚΗ	ATTIKI	219.722	47,87	6.674	50,70	22.403	58,55	15.441	72,03	264.240	49,68
ΒΟΡΕΙΟ ΑΙΓΑΙΟ	NORTHERN EGEO	5.730	1,25	133	1,01	393	1,03	149	0,70	6.405	1,20
ΝΟΤΙΟ ΑΙΓΑΙΟ	SOUTHERN EGEO	8.839	1,93	444	3,37	678	1,77	377	1,76	10.338	1,94
ΚΡΗΤΗ	KRITI	23.687	5,16	1.040	7,90	1.469	3,84	663	3,09	26.859	5,05
ΑΓΝΩΣΤΟ	UNKNOWN	11	0,00	0	0,00	0	0,00	2	0,01	13	0,00
<b>ΓΕΝ. ΣΥΝΟΛΟ</b>	<b>GRAND TOTAL</b>	<b>459.040</b>	100,00	<b>13.163</b>	100,00	<b>38.264</b>	100,00	<b>21.437</b>	100,00	<b>531.904</b>	100,00

\* Ο αριθμός των ασφαλισμένων δεν είναι διακριτός

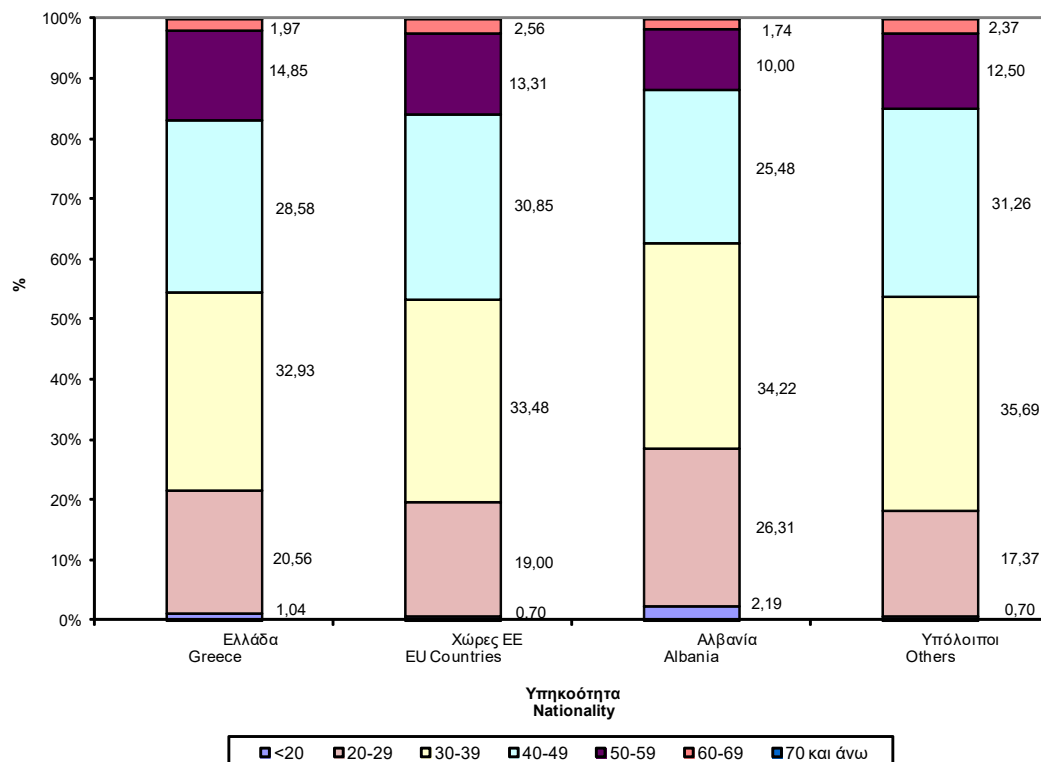
\* The number of insured individuals is not distinct

**ΔΕΚΕΜΒΡΙΟΣ 2015 / DECEMBER 2015**  
**ΠΙΝΑΚΑΣ IV.B.23. : ΚΟΙΝΕΣ ΕΠΙΧΕΙΡΗΣΕΙΣ**  
**ΚΑΤΑΝΟΜΗ ΑΣΦΑΛΙΣΜΕΝΩΝ ΑΝΑ ΗΛΙΚΙΑ ΚΑΙ ΥΠΗΚΟΟΤΗΤΑ**

**TABLE IV.B.23 : ENTERPRISES**  
**DISTRIBUTION OF INSURED POPULATION BY AGE & NATIONALITY**

Ηλικία Age	Ελλάδα Greece	%	Χώρες ΕΕ EU Countries	%	Αλβανία Albania	%	Υπόλοιποι Others	%	Σύνολο Total	%
Άγνωστη Unknown	195	0,01	7	0,02	7	0,01	6	0,01	215	0,01
<=14	13	0,001	0	0,000	0	0,00	0	0,00	13	0,001
15-19	16.617	1,04	208	0,70	1.697	2,19	316	0,70	18.838	1,07
20-24	123.334	7,68	1.833	6,21	9.572	12,33	2.522	5,56	137.261	7,81
25-29	206.632	12,87	3.775	12,79	10.850	13,98	5.363	11,82	226.620	12,89
30-34	259.754	16,18	4.617	15,64	12.948	16,68	7.266	16,01	284.585	16,19
35-39	268.869	16,75	5.265	17,84	13.619	17,54	8.933	19,68	296.686	16,88
40-44	244.388	15,23	5.111	17,32	11.793	15,19	8.284	18,25	269.576	15,34
45-49	214.395	13,36	3.995	13,54	7.986	10,29	5.903	13,01	232.279	13,22
50-54	146.451	9,12	2.420	8,20	4.836	6,23	3.586	7,90	157.293	8,95
55-59	91.833	5,72	1.508	5,11	2.930	3,77	2.088	4,60	98.359	5,60
60-64	26.369	1,64	624	2,11	1.115	1,44	833	1,84	28.941	1,65
65-69	5.233	0,33	131	0,44	237	0,31	244	0,54	5.845	0,33
>=70	991	0,06	20	0,07	43	0,06	40	0,09	1.094	0,06
Σύνολο Total	1.605.074	100,00	29.514	100,00	77.633	100,00	45.384	100,00	1.757.605	100,00

**ΔΙΑΓΡΑΜΜΑ IV.B.23.1 : ΚΟΙΝΕΣ ΕΠΙΧΕΙΡΗΣΕΙΣ**  
**ΚΑΤΑΝΟΜΗ ΑΣΦΑΛΙΣΜΕΝΩΝ ΑΝΑ ΥΠΗΚΟΟΤΗΤΑ ΚΑΙ ΗΛΙΚΙΑ**  
**CHART IV.B.23.1: ENTERPRISES**  
**DISTRIBUTION OF INSURED POPULATION BY AGE & NATIONALITY**



ΔΕΚΕΜΒΡΙΟΣ 2015 / DECEMBER 2015

ΠΙΝΑΚΑΣ IV.24 : ΚΟΙΝΕΣ ΕΠΙΧΕΙΡΗΣΕΙΣ  
ΚΑΤΑΝΟΜΗ ΑΣΦΑΛΙΣΜΕΝΩΝ\* ΑΝΑ ΟΙΚΟΝΟΜΙΚΗ ΔΡΑΣΤΗΡΙΟΤΗΤΑ ΚΑΙ ΥΠΗΚΟΟΤΗΤΑ

TABLE IV.24 : ENTERPRISES  
DISTRIBUTION OF INSURED POPULATION BY ECONOMIC ACTIVITY & NATIONALITY

ΟΙΚΟΝΟΜΙΚΗ ΔΡΑΣΤΗΡΙΟΤΗΤΑ		Ελλάδα Greece	%	Χώρες Ε.Ε. Countries EU	%	Αλβανία Albania	%	Υπόλοιποι Others	%	Σύνολο Total	%	ECONOMIC ACTIVITY
Γεωργία, Κτηνοτροφία Θήρα και Δασοκομία	A	8.633	0,50	135	0,43	634	0,77	288	0,60	9.690	0,52	A Agriculture, hunting and forestry
Αλιεία	B	1.672	0,10	24	0,08	42	0,05	42	0,09	1.780	0,09	B Fishing
Ορυχεία και Λατομεία	Γ	7.083	0,41	99	0,32	284	0,34	80	0,17	7.546	0,40	C Mining and quarrying
Μεταποιητικές Βιομηχανίες	Δ	225.919	13,15	5.351	17,07	17.222	20,81	11.524	24,00	260.016	13,83	D Manufacturing
Παροχή ηλ. ρεύματος φυσικού αερίου και νερού	E	33.091	1,93	55	0,18	175	0,21	68	0,14	33.389	1,78	E Electricity, gas and water supply
Κατασκευές	ΣΤ	37.323	2,17	1.166	3,72	4.534	5,48	1.184	2,47	44.207	2,35	F Construction
Χονδρικό και Λιανικό εμπόριο	Z	368.637	21,46	5.571	17,78	16.055	19,40	11.458	23,86	401.721	21,37	G Wholesale and retail trade; repair of motor vehicles, motorcycles and personal and household goods
Ξενοδοχεία και Εστιατόρια	H	211.639	12,32	7.918	25,26	24.595	29,72	11.963	24,91	256.115	13,62	H Hotels and restaurants
Μεταφορές, αποθήκευση και επικοινωνίες	Θ	122.123	7,11	1.645	5,25	3.230	3,90	2.136	4,45	129.134	6,87	I Transport, storage and communication
Ενδιάμεσοι χρηματοπιστωτικοί οργανισμοί	I	63.708	3,71	285	0,91	206	0,25	211	0,44	64.410	3,43	J Financial intermediation
Διαχείριση ακίνητης περιουσίας	K	156.798	9,13	4.293	13,70	7.912	9,56	4.229	8,81	173.232	9,22	K Real estate, renting and business activities
Δημόσια διοίκηση και άμυνα	Λ	126.802	7,38	387	1,23	596	0,72	264	0,55	128.049	6,81	L Public administration and defence; compulsory social security
Εκπαίδευση	M	134.508	7,83	1.584	5,05	1.615	1,95	829	1,73	138.536	7,37	M Education
Υγεία και κοινωνική μέριμνα	N	107.858	6,28	1.002	3,20	1.765	2,13	1.092	2,27	111.717	5,94	N Health and social work
Άλλες δραστηριότητες	Ξ	106.429	6,20	1.682	5,37	3.620	4,38	2.486	5,18	114.217	6,08	O Other community, social and personal service activities
Ιδιωτικά νοικοκυριά	O	1.794	0,10	56	0,18	246	0,30	69	0,14	2.165	0,12	P Private households with employed persons
Ετεροδικοί οργανισμοί	Π	1.011	0,06	87	0,28	11	0,01	103	0,21	1.212	0,06	Q Extra-territorial organizations and bodies
Άγνωστο		2.741	0,16	1	0,00	0	0,00	0	0,00	2.742	0,15	Unknown
<b>ΣΥΝΟΛΟ</b>		<b>1.717.769</b>	<b>100,00</b>	<b>31.341</b>	<b>100,00</b>	<b>82.742</b>	<b>100,00</b>	<b>48.026</b>	<b>100,00</b>	<b>1.879.878</b>	<b>100,00</b>	<b>TOTAL</b>

\* Ο αριθμός των ασφαλισμένων δεν είναι διακριτός, είναι καταχωρημένες όλες οι απασχολήσεις

\* The number of insured individuals is not distinct, all type of employment have been calculated

ΔΕΚΕΜΒΡΙΟΣ 2015 / DECEMBER 2015

ΠΙΝΑΚΑΣ IV.25 : ΚΟΙΝΕΣ ΕΠΙΧΕΙΡΗΣΕΙΣ

ΚΑΤΑΝΟΜΗ ΑΣΦΑΛΙΣΜΕΝΩΝ\* ΜΕ ΠΛΗΡΗ ΑΠΑΣΧΟΛΗΣΗ ΑΝΑ ΟΙΚΟΝΟΜΙΚΗ ΔΡΑΣΤΗΡΙΟΤΗΤΑ ΚΑΙ ΥΠΗΚΟΟΤΗΤΑ

TABLE IV.25 : ENTERPRISES

DISTRIBUTION OF INSURED POPULATION WITH FULL-TIME EMPLOYMENT BY ECONOMIC ACTIVITY & NATIONALITY

ΟΙΚΟΝΟΜΙΚΗ ΔΡΑΣΤΗΡΙΟΤΗΤΑ		Ελλάδα Greece	%	Χώρες Ε.Ε. Countries EU	%	Αλβανία Albania	%	Υπόλοιποι Others	%	Σύνολο Total	%	ECONOMIC ACTIVITY	
Γεωργία, Κτηνοτροφία Θήρα και Δασοκομία	A	5.386	0,43	101	0,56	381	0,86	128	0,48	5.996	0,44	A	Agriculture, hunting and forestry
Αλιεία	B	1.537	0,12	22	0,12	32	0,07	36	0,14	1.627	0,12	B	Fishing
Ορυχεία και Λατομεία	Γ	6.797	0,54	92	0,51	248	0,56	69	0,26	7.206	0,53	C	Mining and quarrying
Μεταποιητικές Βιομηχανίες	Δ	196.356	15,60	3.919	21,56	12.556	28,24	8.108	30,49	220.939	16,39	D	Manufacturing
Παροχή ηλ. ρεύματος φυσικού αερίου και νερού	Ε	32.274	2,56	40	0,22	106	0,24	40	0,15	32.460	2,41	E	Electricity, gas and water supply
Κατασκευές	ΣΤ	31.658	2,52	872	4,80	3.235	7,28	862	3,24	36.627	2,72	F	Construction
Χονδρικό και Λιανικό εμπόριο	Z	263.531	20,94	3.532	19,43	9.705	21,83	6.353	23,89	283.121	21,01	G	Wholesale and retail trade; repair of motor vehicles, motorcycles and personal and household goods
Ξενοδοχεία και Εστιατόρια	H	92.944	7,38	2.781	15,30	8.559	19,25	4.404	16,56	108.688	8,06	H	Hotels and restaurants
Μεταφορές, αποθήκευση και επικοινωνίες	Θ	106.430	8,46	1.317	7,25	2.305	5,18	1.484	5,58	111.536	8,28	I	Transport, storage and communication
Ενδιάμεσοι χρηματοπιστωτικοί οργανισμοί	I	60.902	4,84	260	1,43	127	0,29	147	0,55	61.436	4,56	J	Financial intermediation
Διαχείριση ακίνητης περιουσίας	K	111.084	8,83	2.460	13,54	2.679	6,02	2.248	8,45	118.471	8,79	K	Real estate, renting and business activities
Δημόσια διοίκηση και άμυνα	Λ	119.566	9,50	376	2,07	546	1,23	230	0,87	120.718	8,96	L	Public administration and defence; compulsory social security
Εκπαίδευση	M	64.588	5,13	628	3,46	630	1,42	269	1,01	66.115	4,91	M	Education
Υγεία και κοινωνική μέριμνα	N	87.402	6,94	725	3,99	1.177	2,65	722	2,72	90.026	6,68	N	Health and social work
Άλλες δραστηριότητες	Ξ	73.411	5,83	952	5,24	2.075	4,67	1.368	5,15	77.806	5,77	O	Other community, social and personal service activities
Ιδιωτικά νοικοκυριά	O	1.110	0,09	24	0,13	94	0,21	34	0,13	1.262	0,09	P	Private households with employed persons
Ετερόδοκοι οργανισμοί	Π	888	0,07	73	0,40	10	0,02	86	0,32	1.057	0,08	Q	Extra-territorial organizations and bodies
Άγνωστο		2.724	0,22	1	0,01	0	0,00	0	0,00	2.725	0,20		Unknown
<b>ΣΥΝΟΛΟ</b>		<b>1.258.588</b>	<b>100,00</b>	<b>18.175</b>	<b>100,00</b>	<b>44.465</b>	<b>100,00</b>	<b>26.588</b>	<b>100,00</b>	<b>1.347.816</b>	<b>100,00</b>		<b>TOTAL</b>

ΔΕΚΕΜΒΡΙΟΣ 2015 / DECEMBER 2015

ΠΙΝΑΚΑΣ IV.26 : ΚΟΙΝΕΣ ΕΠΙΧΕΙΡΗΣΕΙΣ

ΚΑΤΑΝΟΜΗ ΑΣΦΑΛΙΣΜΕΝΩΝ\* ΜΕ ΜΕΡΙΚΗ ΑΠΑΣΧΟΛΗΣΗ ΑΝΑ ΟΙΚΟΝΟΜΙΚΗ ΔΡΑΣΤΗΡΙΟΤΗΤΑ ΚΑΙ ΥΠΗΚΟΟΤΗΤΑ

TABLE IV.26 : ENTERPRISES

DISTRIBUTION OF INSURED POPULATION WITH PART-TIME EMPLOYMENT BY ECONOMIC ACTIVITY & NATIONALITY

ΟΙΚΟΝΟΜΙΚΗ ΔΡΑΣΤΗΡΙΟΤΗΤΑ		Ελλάδα Greece	%	Χώρες Ε.Ε. Countries EU	%	Αλβανία Albania	%	Υπόλοιποι Others	%	Σύνολο Total	%	ECONOMIC ACTIVITY	
Γεωργία, Κτηνοτροφία Θήρα και Δασοκομία	A	3.247	0,71	34	0,26	253	0,66	160	0,75	3.694	0,69	A	Agriculture, hunting and forestry
Αλιεία	B	135	0,03	2	0,02	10	0,03	6	0,03	153	0,03	B	Fishing
Ορυχεία και Λατομεία	Γ	286	0,06	7	0,05	36	0,09	11	0,05	340	0,06	C	Mining and quarrying
Μεταποιητικές Βιομηχανίες	Δ	29.563	6,44	1.432	10,88	4.666	12,19	3.416	15,94	39.077	7,35	D	Manufacturing
Παροχή ηλ. ρεύματος φυσικού αερίου και νερού	E	817	0,18	15	0,11	69	0,18	28	0,13	929	0,17	E	Electricity, gas and water supply
Κατασκευές	ΣΤ	5.662	1,23	294	2,23	1.298	3,39	322	1,50	7.576	1,42	F	Construction
Χονδρικό και Λιανκό εμπόριο	Z	105.105	22,90	2.039	15,49	6.350	16,60	5.105	23,81	118.599	22,30	G	Wholesale and retail trade; repair of motor vehicles, motorcycles and personal and household goods
Ξενοδοχεία και Εστιατόρια	H	118.690	25,86	5.137	39,03	16.035	41,91	7.559	35,26	147.421	27,72	H	Hotels and restaurants
Μεταφορές, αποθήκευση και επικοινωνίες	Θ	15.692	3,42	328	2,49	925	2,42	652	3,04	17.597	3,31	I	Transport, storage and communication
Ενδιάμεσοι χρηματοπιστωτικοί οργανισμοί	I	2.806	0,61	25	0,19	79	0,21	64	0,30	2.974	0,56	J	Financial intermediation
Διαχείριση ακίνητης περιουσίας	K	45.713	9,96	1.833	13,93	5.233	13,68	1.981	9,24	54.760	10,30	K	Real estate, renting and business activities
Δημόσια διοίκηση και άμυνα	Λ	7.195	1,57	11	0,08	50	0,13	34	0,16	7.290	1,37	L	Public administration and defence; compulsory social security
Εκπαίδευση	M	69.899	15,23	955	7,26	984	2,57	560	2,61	72.398	13,61	M	Education
Υγεία και κοινωνική μέριμνα	N	20.456	4,46	277	2,10	588	1,54	370	1,73	21.691	4,08	N	Health and social work
Άλλες δραστηριότητες	Ξ	33.006	7,19	730	5,55	1.544	4,04	1.118	5,22	36.398	6,84	O	Other community, social and personal service activities
Ιδιωτικά νοικοκυριά	O	628	0,14	30	0,23	143	0,37	34	0,16	835	0,16	P	Private households with employed persons
Ετερόδοκοι οργανισμοί	Π	123	0,03	14	0,11	1	0,00	17	0,08	155	0,03	Q	Extra-territorial organizations and bodies
Άγνωστο		17	0,00	0	0,00	0	0,00	0	0,00	17	0,00		Unknown
<b>ΣΥΝΟΛΟ</b>		<b>459.040</b>	<b>100,00</b>	<b>13.163</b>	<b>100,00</b>	<b>38.264</b>	<b>100,00</b>	<b>21.437</b>	<b>100,00</b>	<b>531.904</b>	<b>100,00</b>		<b>TOTAL</b>

*ΤΜΗΜΑ V:*  
*Ετήσια Στοιχεία*

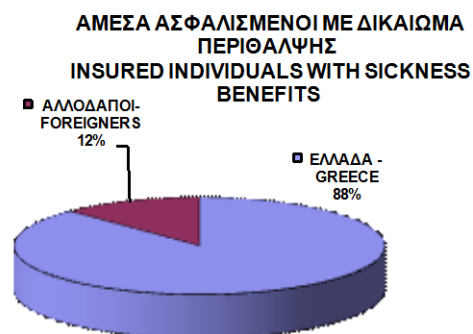
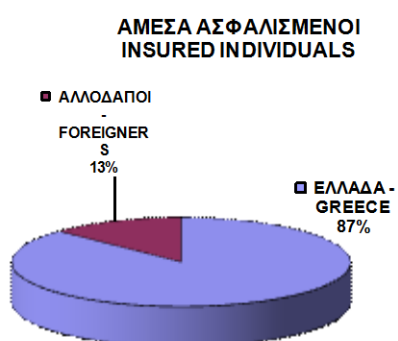
*SECTION V:*  
*Annual data*



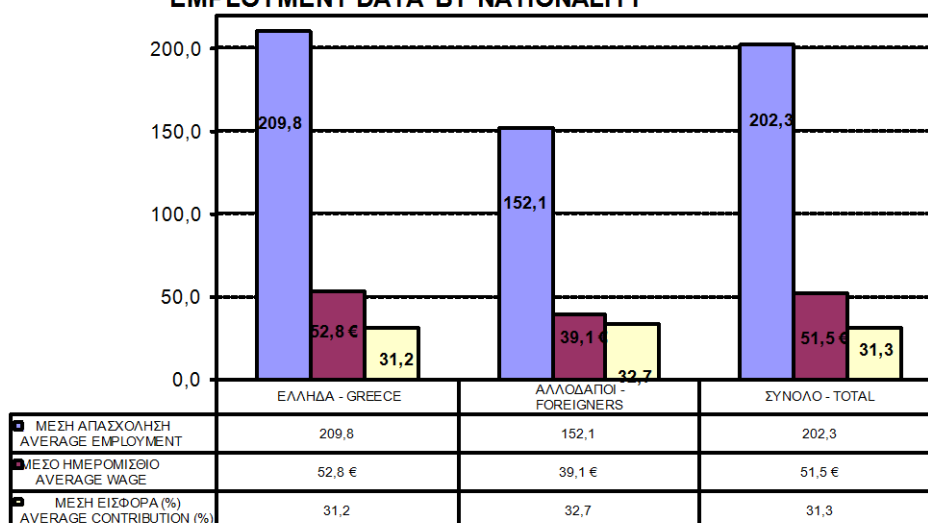


**ΕΤΗΣΙΑ ΣΤΟΙΧΕΙΑ ΑΠΑΣΧΟΛΗΣΗΣ (ΕΛΛΗΝΕΣ & ΑΛΛΟΔΑΠΟΙ)**  
**YEARLY EMPLOYMENT DATA (GREEK & FOREIGNER CITIZENS)**  
**ΚΟΙΝΕΣ ΕΠΙΧΕΙΡΗΣΕΙΣ ΚΑΙ ΟΙΚΟΔΟΜΟΤΕΧΝΙΚΑ ΕΡΓΑ**  
**ENTERPRISES & CONSTRUCTIONS**  
**ΕΤΟΣ / YEAR 2015**

ΥΠΗΚΟΟΤΗΤΑ / NATIONALITY	ΑΡΙΘΜΟΣ ΑΣΦΑΛΙΣΜΕΝΩΝ (ΑΝΤΡΕΣ & ΓΥΝΑΙΚΕΣ) INSURED INDIVIDUALS (MALES & FEMALES)	ΑΡΙΘΜΟΣ ΑΜΕΣΑ ΑΣΦΑΛΙΣΜΕΝΩΝ ΜΕ ΔΙΚΑΙΩΜΑ ΠΕΡΙΘΑΛΨΗΣ INSURED INDIVIDUALS WITH SICKNESS BENEFITS
<b>ΕΛΛΑΔΑ - GREECE</b>	2.194.673	1.711.627
<b>ΑΛΛΟΔΑΠΟΙ-FOREIGNERS</b>	324.133	241.551
<b>ΣΥΝΟΛΟ - TOTAL</b>	2.518.806	1.953.178



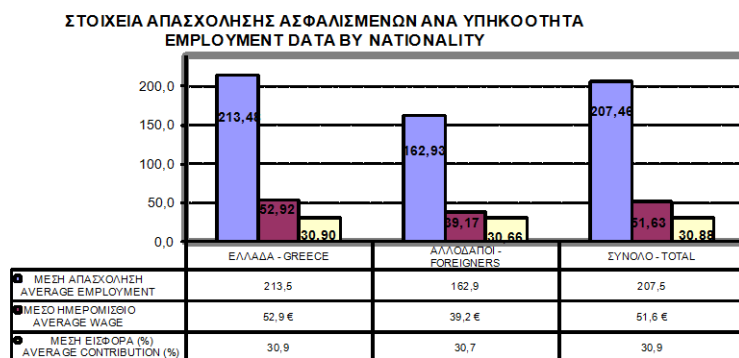
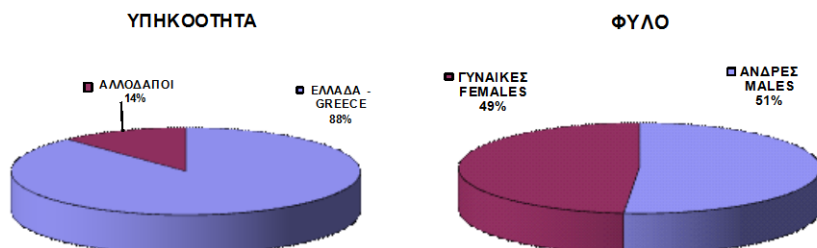
**ΣΤΟΙΧΕΙΑ ΑΠΑΣΧΟΛΗΣΗΣ ΑΣΦΑΛΙΣΜΕΝΩΝ ΑΝΑ ΥΠΗΚΟΟΤΗΤΑ**  
EMPLOYMENT DATA BY NATIONALITY



Υπηκοότητα - Nationality

**ΕΤΗΣΙΑ ΣΤΟΙΧΕΙΑ ΑΠΑΣΧΟΛΗΣΗΣ (ΕΛΛΗΝΕΣ & ΑΛΛΟΔΑΠΟΙ)  
YEARLY EMPLOYMENT DATA (GREEK & FOREIGNER CITIZENS)  
ΚΟΙΝΕΣ ΕΠΙΧΕΙΡΗΣΕΙΣ / ENTERPRISES  
ΕΤΟΣ / YEAR 2015**

ΥΠΗΚΟΟΤΗΤΑ NATIONALITY	ΑΡΙΘΜΟΣ ΑΣΦΑΛΙΣΜΕΝΩΝ INSURED INDIVIDUALS		
	ΑΝΔΡΕΣ MALES	ΓΥΝΑΙΚΕΣ FEMALES	ΣΥΝΟΛΟ TOTAL
ΕΛΛΑΔΑ - GREECE	1.099.974	1.041.212	2.141.186
ΑΛΛΟΔΑΠΟΙ - FOREIGNERS	149.487	140.046	289.533
ΣΥΝΟΛΟ - TOTAL	1.249.461	1.181.258	2.430.719



Υπηκοότητα - Nationality

		ΑΝΔΡΕΣ MALES	ΓΥΝΑΙΚΕΣ FEMALES	ΣΥΝΟΛΟ TOTAL
ΕΛΛΑΔΑ GREECE	ΜΕΣΗ ΑΠΑΣΧΟΛΗΣΗ AVERAGE EMPLOYMENT	218,6	208,1	213,5
	ΜΕΣΟ ΗΜΕΡΟΜΙΣΘΙΟ AVERAGE WAGE	58,7 €	46,5 €	52,9 €
	ΜΕΣΗ ΕΙΣΦΟΡΑ (%) AVERAGE CONTRIBUTION (%)	30,7	31,2	30,9

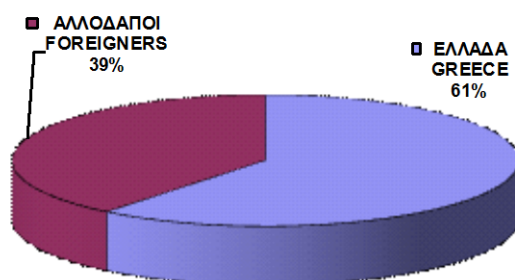
ΑΛΛΟΔΑΠΟΙ FOREIGNERS	ΜΕΣΗ ΑΠΑΣΧΟΛΗΣΗ AVERAGE EMPLOYMENT	175,0	150,0	162,9
	ΜΕΣΟ ΗΜΕΡΟΜΙΣΘΙΟ AVERAGE WAGE	39,9 €	38,2 €	39,2 €
	ΜΕΣΗ ΕΙΣΦΟΡΑ (%) AVERAGE CONTRIBUTION (%)	32,2	28,6	30,7

ΣΥΝΟΛΟ TOTAL	ΜΕΣΗ ΑΠΑΣΧΟΛΗΣΗ AVERAGE EMPLOYMENT	213,4	201,2	207,5
	ΜΕΣΟ ΗΜΕΡΟΜΙΣΘΙΟ AVERAGE WAGE	56,9 €	45,8 €	51,6 €
	ΜΕΣΗ ΕΙΣΦΟΡΑ (%) AVERAGE CONTRIBUTION (%)	30,8	31,0	30,9

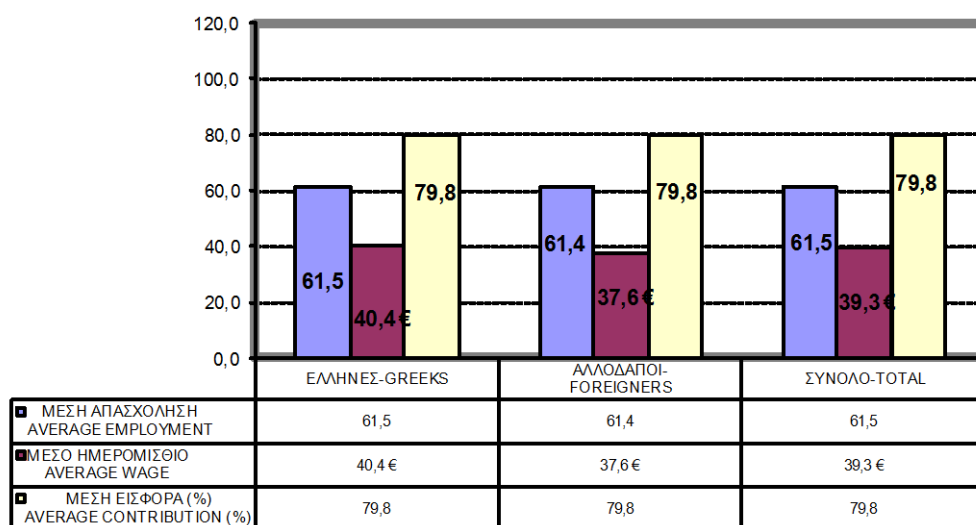
**ΕΤΗΣΙΑ ΣΤΟΙΧΕΙΑ ΑΠΑΣΧΟΛΗΣΗΣ (ΕΛΛΗΝΕΣ & ΑΛΛΟΔΑΠΟΙ)**  
**YEARLY EMPLOYMENT DATA (GREEK & FOREIGNER CITIZENS)**  
**ΟΙΚΟΔΟΜΟΤΕΧΝΙΚΑ ΕΡΓΑ / CONSTRUCTIONS**  
**ΕΤΟΣ / YEAR 2015**

ΥΠΗΚΟΟΤΗΤΑ NATIONALITY	ΑΝΔΡΕΣ MALES	ΓΥΝΑΙΚΕΣ FEMALES	ΣΥΝΟΛΟ TOTAL
ΕΛΛΑΔΑ GREECE	52.547	940	53.487
ΑΛΛΟΔΑΠΟΙ FOREIGNERS	34.261	339	34.600
ΣΥΝΟΛΟ TOTAL	86.808	1.279	88.087

**ΥΠΗΚΟΟΤΗΤΑ - NATIONALITY**



**ΟΙΚΟΔΟΜΟΤΕΧΝΙΚΑ ΕΡΓΑ - ΣΤΟΙΧΕΙΑ ΑΠΑΣΧΟΛΗΣΗΣ ΑΝΑ ΥΠΗΚΟΟΤΗΤΑ**  
**CONSTRUCTIONS - EMPLOYMENT DATA BY NATIONALITY**

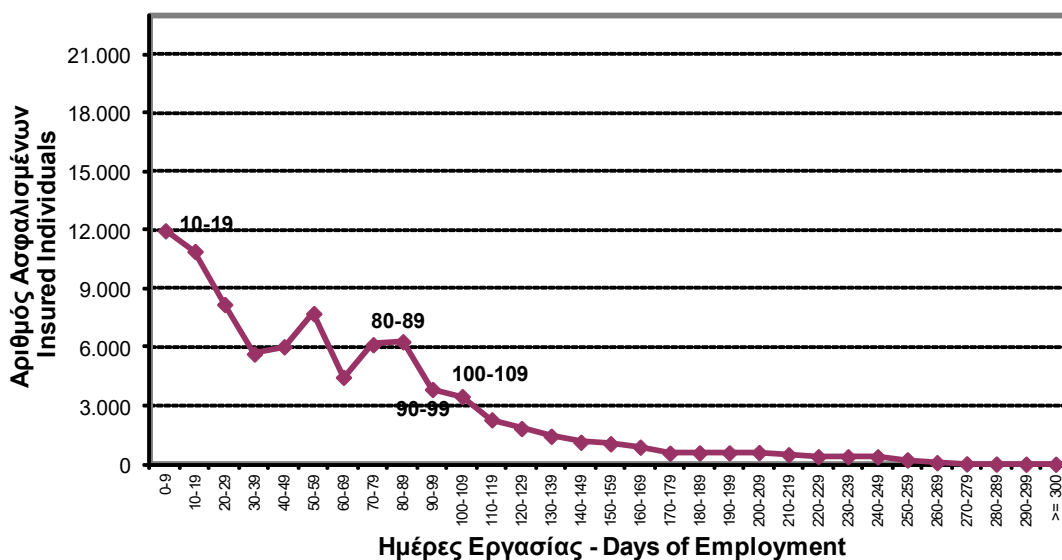


**Υπηκοότητα - Nationality**

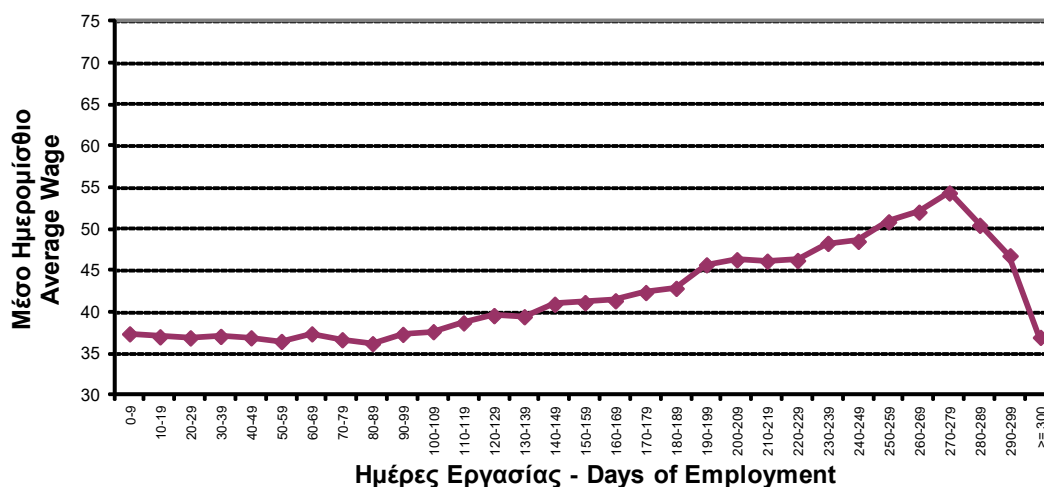
**ΕΤΗΣΙΑ ΣΤΟΙΧΕΙΑ ΑΠΑΣΧΟΛΗΣΗΣ (ΕΛΛΗΝΕΣ & ΑΛΛΟΔΑΠΟΙ)**  
**YEARLY EMPLOYMENT DATA (GREEK & FOREIGNER CITIZENS)**  
**ΟΙΚΟΔΟΜΟΤΕΧΝΙΚΑ ΕΡΓΑ / CONSTRUCTIONS**  
**ΕΤΟΣ / YEAR 2015**

	ΑΝΔΡΕΣ MALES	ΓΥΝΑΙΚΕΣ FEMALES	ΣΥΝΟΛΟ TOTAL
<b>ΜΕΣΗ ΑΠΑΣΧΟΛΗΣΗ (ΗΜΕΡΕΣ) AVERAGE EMPLOYMENT(DAYS)</b>	61,7	46,7	61,5
<b>ΜΕΣΟ ΗΜΕΡΟΜΙΣΘΙΟ (€) AVERAGE WAGE (€)</b>	39,3 €	37,4 €	39,3 €
<b>ΜΕΣΗ ΕΙΣΦΟΡΑ (%) AVERAGE CONTRIBUTION (%)</b>	79,8	79,8	79,8

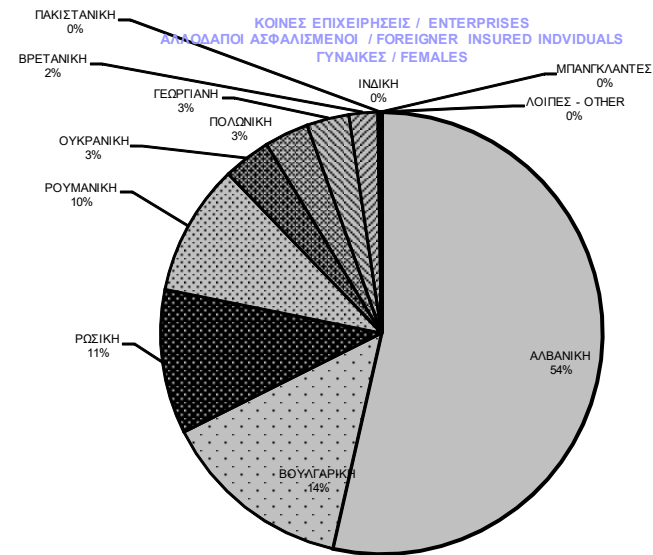
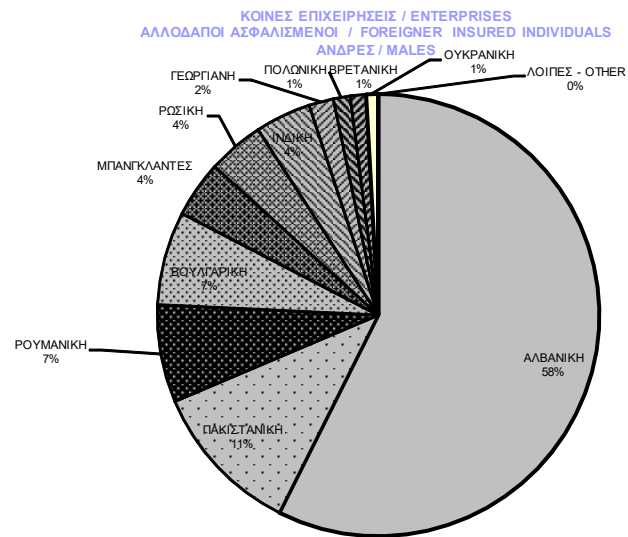
**ΚΑΤΑΝΟΜΗ ΑΣΦΑΛΙΣΜΕΝΩΝ ΟΙΚΟΔΟΜΩΝ ΩΣ ΠΡΟΣ ΤΙΣ ΗΜΕΡΕΣ ΕΡΓΑΣΙΑΣ**  
**DISTRIBUTION BY DAYS OF EMPLOYMENT**



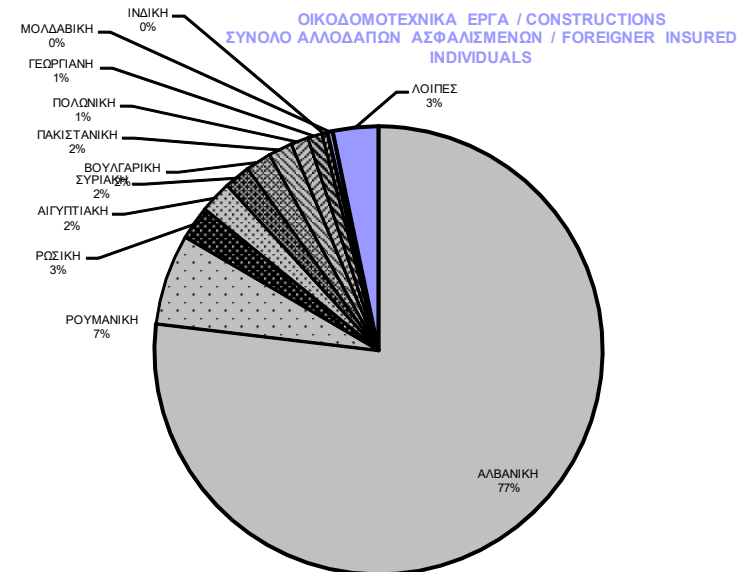
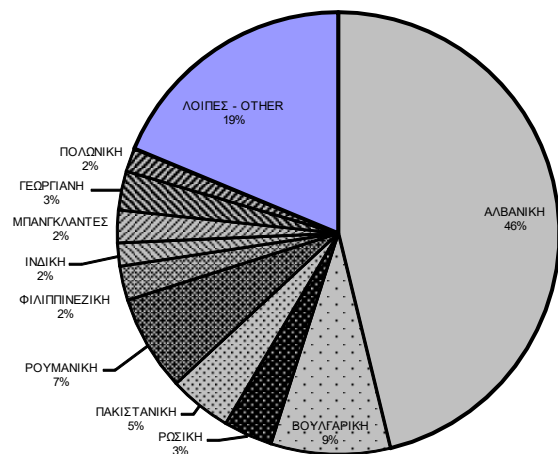
**ΜΕΣΟ ΗΜΕΡΟΜΙΣΘΙΟ ΑΝΑ ΗΜΕΡΕΣ ΕΡΓΑΣΙΑΣ**  
**AVERAGE WAGE BY DAYS OF EMPLOYMENT**



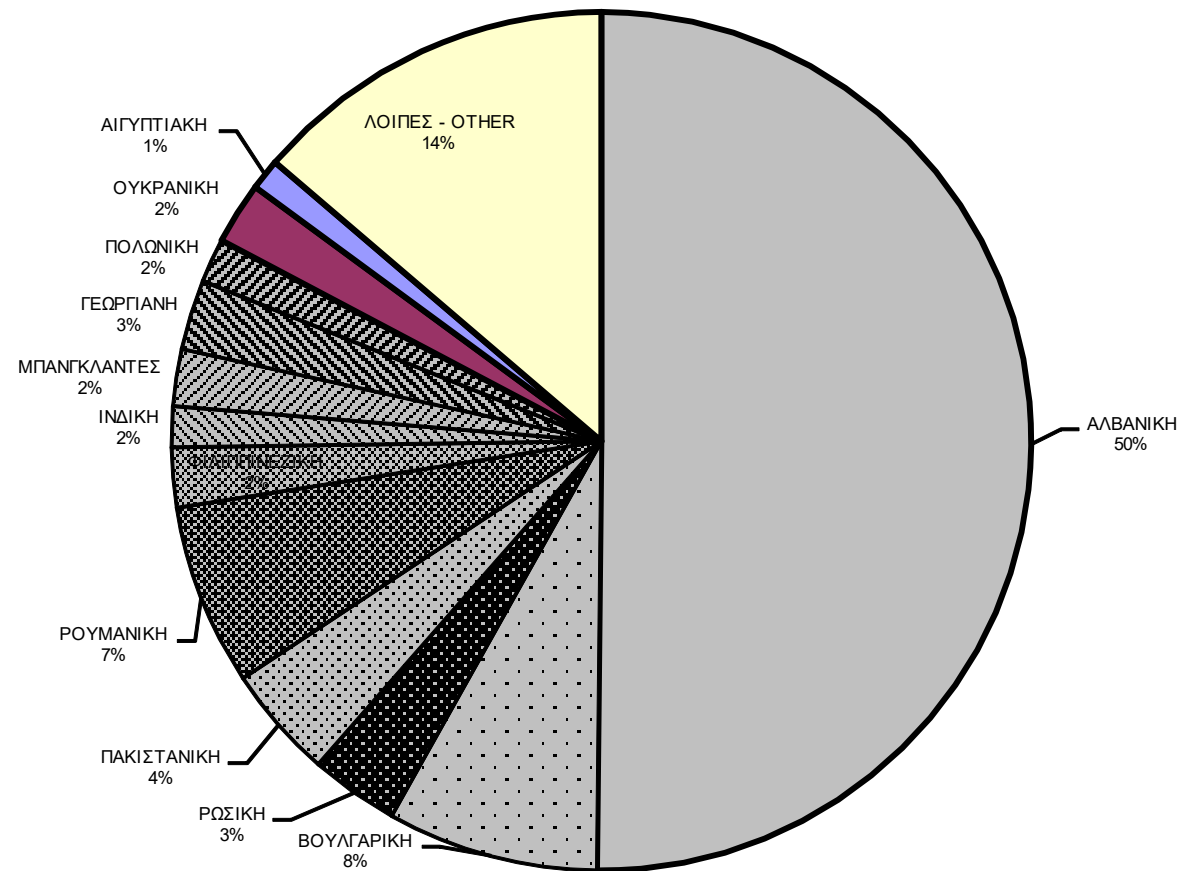
ΕΤΗΣΙΑ ΣΤΟΙΧΕΙΑ ΑΠΑΣΧΟΛΗΣΗΣ ΑΛΛΟΔΑΠΩΝ 2015 - YEARLY EMPLOYMENT DATA FOR 2015  
ΥΠΗΚΟΟΤΗΤΑ - NATIONALITY



ΚΟΙΝΕΣ ΕΠΙΧΕΙΡΗΣΕΙΣ / ENTERPRISES  
ΑΛΛΟΔΑΠΩΝ ΑΣΦΑΛΙΣΜΕΝΩΝ / FOREIGNER INSURED INDIVIDUALS  
ΣΥΝΟΛΟ / TOTAL



ΚΟΙΝΕΣ ΕΠΙΧΕΙΡΗΣΕΙΣ & ΟΙΚΟΔΟΜΟΤΕΧΝΙΚΑ ΕΡΓΑ / ENTERPRISES & CONSTRUCTIONS  
ΣΥΝΟΛΟ ΑΛΛΟΔΑΠΩΝ ΑΣΦΑΛΙΣΜΕΝΩΝ / FOREIGNER INSURED INDIVIDUALS



**ΠΙΝΑΚΑΣ V.1α / TABLE V.1.a**  
**ΚΟΙΝΕΣ ΕΠΙΧΕΙΡΗΣΕΙΣ / ENTERPRISES**  
**ΣΤΟΙΧΕΙΑ ΑΠΑΣΧΟΛΗΣΗΣ ΕΛΛΗΝΩΝ & ΑΛΛΟΔΑΠΩΝ / EMPLOYMENT STATISTICS FOR GREEK & FOREIGNER CITIZENS**  
**ΕΤΟΣ / YEAR 2015**

ΗΜΕΡΕΣ ΕΡΓΑΣΙΑΣ WORKING DAYS	ΑΡΙΘΜΟΣ ΑΣΦΑΛΙΣΜΕΝΩΝ NUMBER OF INSURED INDIVIDUALS			ΣΥΝΟΛΟ ΗΜΕΡΩΝ ΕΡΓΑΣΙΑΣ WORKING DAYS			ΣΥΝΟΛΟ ΑΠΟΔΟΧΩΝ SALARIES			ΣΥΝΟΛΟ ΕΙΣΦΟΡΩΝ CONTRIBUTIONS		
	ΑΝΔΡΕΣ MALES	ΓΥΝΑΙΚΕΣ FEMALES	ΣΥΝΟΛΟ TOTAL	ΑΝΔΡΕΣ MALES	ΓΥΝΑΙΚΕΣ FEMALES	ΣΥΝΟΛΟ TOTAL	ΑΝΔΡΕΣ MALES	ΓΥΝΑΙΚΕΣ FEMALES	ΣΥΝΟΛΟ TOTAL	ΑΝΔΡΕΣ MALES	ΓΥΝΑΙΚΕΣ FEMALES	ΣΥΝΟΛΟ TOTAL
0 - 9	38.360	34.603	72.963	168.494	162.214	330.708	5.289.720	4.874.186	10.163.906	1.968.570	1.710.340	3.678.910
10 - 19	30.313	31.416	61.729	433.133	450.264	883.397	12.413.229	11.775.384	24.188.612	4.572.061	4.106.766	8.678.827
20 - 29	29.995	29.618	59.613	730.652	719.825	1.450.477	22.141.234	19.997.602	42.138.836	7.586.910	6.380.064	13.966.974
30 - 39	25.774	25.607	51.381	882.713	875.445	1.758.158	27.196.513	24.217.137	51.413.650	9.218.148	7.787.694	17.005.842
40 - 49	22.766	22.945	45.711	1.013.227	1.021.502	2.034.729	29.889.704	27.648.791	57.538.495	10.411.284	9.022.179	19.433.462
50 - 59	34.669	33.025	67.694	1.839.161	1.757.841	3.597.002	57.820.347	51.098.343	108.918.690	18.877.890	15.143.760	34.021.650
60 - 69	24.351	25.520	49.871	1.562.734	1.637.150	3.199.884	48.227.233	46.802.710	95.029.943	15.654.347	13.713.818	29.368.166
70 - 79	26.119	27.353	53.472	1.948.055	2.041.620	3.989.675	64.026.866	61.623.619	125.650.484	18.587.646	15.441.185	34.028.830
80 - 89	20.195	21.515	41.710	1.706.358	1.817.891	3.524.249	50.567.700	49.303.696	99.871.396	16.763.631	14.976.167	31.739.798
90 - 99	20.731	22.275	43.006	1.954.418	2.101.193	4.055.611	64.404.856	62.713.345	127.118.201	19.903.453	18.087.691	37.991.144
100 - 109	31.146	36.390	67.536	3.231.802	3.776.888	7.008.690	98.814.801	101.328.528	200.143.329	34.178.450	33.870.879	68.049.330
110 - 119	20.408	22.386	42.794	2.333.566	2.560.003	4.893.569	72.347.847	70.641.461	142.989.307	24.516.843	22.621.295	47.138.138
120 - 129	31.335	35.444	66.779	3.897.720	4.405.196	8.302.916	133.207.971	136.687.622	269.895.593	44.495.794	42.934.494	87.430.288
130 - 139	18.692	21.009	39.701	2.511.811	2.821.784	5.333.595	84.966.714	89.106.636	174.073.349	28.789.428	27.141.448	55.930.876
140 - 149	19.212	21.306	40.518	2.778.455	3.079.450	5.857.905	99.660.215	103.849.629	203.509.844	33.373.982	30.885.503	64.259.485
150 - 159	30.329	36.350	66.679	4.659.293	5.578.912	10.238.205	182.747.900	214.167.684	396.915.584	50.519.399	50.200.171	100.719.569
160 - 169	18.284	19.685	37.969	3.006.525	3.239.801	6.246.326	109.563.750	112.932.061	222.495.811	36.181.663	32.665.708	68.847.371
170 - 179	20.510	22.783	43.293	3.578.433	3.973.525	7.551.958	140.074.706	140.199.410	280.274.117	45.961.451	42.685.164	88.646.615
180 - 189	21.372	25.815	47.187	3.936.500	4.753.558	8.690.058	200.840.073	240.355.384	441.195.457	50.028.366	53.072.996	103.101.362
190 - 199	18.373	20.192	38.565	3.575.883	3.930.071	7.505.954	153.830.967	159.651.578	313.482.545	45.657.711	43.775.014	89.432.725
200 - 209	20.142	23.290	43.432	4.114.277	4.761.629	8.875.906	169.256.350	185.681.821	354.938.171	53.505.085	55.855.150	109.360.235
210 - 219	20.615	26.186	46.801	4.416.712	5.606.387	10.023.099	239.246.055	289.258.809	528.504.864	60.927.676	71.389.007	132.316.683
220 - 229	17.453	20.145	37.598	3.916.715	4.512.534	8.429.249	170.628.221	173.067.351	343.695.572	54.107.565	54.065.338	108.172.903
230 - 239	14.377	14.678	29.055	3.373.838	3.444.634	6.818.472	133.814.217	118.182.092	251.996.309	44.430.400	37.448.871	81.879.271
240 - 249	17.508	17.952	35.460	4.277.760	4.387.094	8.664.854	185.757.083	162.880.562	348.637.645	57.563.666	49.116.700	106.680.366
250 - 259	20.847	25.813	46.660	5.304.269	6.570.967	11.875.236	194.446.507	196.530.231	390.976.738	69.543.877	70.202.679	139.746.556
260 - 269	38.132	47.523	85.655	10.049.435	12.516.042	22.565.477	293.429.466	330.014.367	623.443.833	111.602.720	124.465.762	236.068.482
270 - 279	23.860	27.267	51.127	6.550.211	7.488.051	14.038.262	300.092.927	283.875.594	583.968.521	102.934.808	98.105.211	201.040.019
280 - 289	24.683	24.129	48.812	7.032.373	6.876.366	13.908.739	317.293.507	264.493.320	581.786.827	121.296.953	98.012.198	219.309.151
290 - 299	62.755	60.389	123.144	18.573.558	17.868.095	36.441.653	1.012.125.149	833.589.115	1.845.714.265	375.489.552	306.600.420	682.089.972
300 - 999	486.155	358.649	844.804	153.248.379	112.924.720	266.173.099	10.483.680.457	6.312.235.389	16.795.915.846	3.098.547.036	1.921.305.210	5.019.852.247
<b>ΣΥΝΟΛΟ TOTAL</b>	<b>1.249.461</b>	<b>1.181.258</b>	<b>2.430.719</b>	<b>266.606.460</b>	<b>237.660.652</b>	<b>504.267.112</b>	<b>15.157.802.284</b>	<b>10.878.783.455</b>	<b>26.036.585.739</b>	<b>4.667.196.363</b>	<b>3.372.788.883</b>	<b>8.039.985.247</b>

**ΠΙΝΑΚΑΣ V.1β / TABLE V.1.b**  
**ΚΟΙΝΕΣ ΕΠΙΧΕΙΡΗΣΕΙΣ / ENTERPRISES**  
**ΣΤΟΙΧΕΙΑ ΑΠΑΣΧΟΛΗΣΗΣ ΕΛΛΗΝΩΝ ΥΠΗΚΩΝ / EMPLOYMENT STATISTICS FOR GREEK CITIZENS**  
**ΕΤΟΣ / YEAR 2015**

ΗΜΕΡΕΣ ΕΡΓΑΣΙΑΣ WORKING DAYS	ΑΡΙΘΜΟΣ ΑΣΦΑΛΙΣΜΕΝΩΝ NUMBER OF INSURED INDIVIDUALS			ΣΥΝΟΛΟ ΗΜΕΡΩΝ ΕΡΓΑΣΙΑΣ WORKING DAYS			ΣΥΝΟΛΟ ΑΠΟΔΟΧΩΝ SALARIES			ΣΥΝΟΛΟ ΕΙΣΦΟΡΩΝ CONTRIBUTIONS		
	ΑΝΔΡΕΣ MALES	ΓΥΝΑΙΚΕΣ FEMALES	ΣΥΝΟΛΟ TOTAL	ΑΝΔΡΕΣ MALES	ΓΥΝΑΙΚΕΣ FEMALES	ΣΥΝΟΛΟ TOTAL	ΑΝΔΡΕΣ MALES	ΓΥΝΑΙΚΕΣ FEMALES	ΣΥΝΟΛΟ TOTAL	ΑΝΔΡΕΣ MALES	ΓΥΝΑΙΚΕΣ FEMALES	ΣΥΝΟΛΟ TOTAL
0 - 9	33.086	29.102	62.188	144.256	135.851	280.107	4.584.489	4.147.134	8.731.623	1.704.686	1.447.901	3.152.586
10 - 19	25.742	26.594	52.336	367.823	381.471	749.294	10.686.272	9.921.086	20.607.358	3.923.890	3.446.887	7.370.778
20 - 29	25.241	24.879	50.120	615.017	604.313	1.219.330	18.943.995	16.850.738	35.794.734	6.401.198	5.274.237	11.675.436
30 - 39	21.452	21.224	42.676	734.529	725.550	1.460.079	22.841.346	20.053.239	42.894.585	7.705.242	6.413.194	14.118.436
40 - 49	18.802	18.717	37.519	836.963	832.984	1.669.947	25.189.974	22.527.025	47.716.999	8.685.890	7.284.824	15.970.714
50 - 59	26.209	24.965	51.174	1.396.849	1.333.515	2.730.364	45.740.265	39.044.892	84.785.157	15.017.531	11.351.262	26.368.793
60 - 69	20.032	20.784	40.816	1.285.489	1.333.612	2.619.101	40.156.041	37.769.612	77.925.653	13.034.464	11.010.252	24.044.717
70 - 79	22.325	23.066	45.391	1.665.463	1.722.530	3.387.993	55.689.060	52.123.011	107.812.071	15.804.730	12.649.972	28.454.702
80 - 89	16.606	17.602	34.208	1.402.830	1.487.211	2.890.041	42.314.786	39.927.825	82.242.611	13.862.250	12.089.818	25.952.068
90 - 99	17.186	18.145	35.331	1.620.474	1.711.385	3.331.859	54.049.322	50.169.397	104.218.719	16.623.715	14.551.961	31.175.676
100 - 109	25.782	28.860	54.642	2.673.731	2.992.394	5.666.125	82.947.425	80.038.800	162.986.225	28.512.581	26.475.870	54.988.451
110 - 119	16.770	17.646	34.416	1.917.746	2.018.428	3.936.174	60.604.722	55.353.666	115.958.388	20.329.802	17.610.667	37.940.469
120 - 129	26.873	29.712	56.585	3.343.419	3.694.185	7.037.604	114.616.454	111.547.832	226.164.286	38.681.728	35.963.094	74.644.821
130 - 139	15.199	16.426	31.625	2.042.752	2.207.099	4.249.851	70.229.210	68.082.491	138.311.701	23.872.263	21.023.249	44.895.513
140 - 149	15.843	17.076	32.919	2.291.872	2.468.834	4.760.706	84.481.148	82.574.234	167.055.382	28.313.232	24.898.439	53.211.671
150 - 159	25.319	29.243	54.562	3.887.292	4.485.055	8.372.347	154.473.598	168.726.365	323.199.964	42.453.519	39.751.220	82.204.739
160 - 169	15.168	16.245	31.413	2.494.156	2.673.877	5.168.033	92.209.849	90.595.034	182.804.883	30.595.365	26.881.658	57.477.023
170 - 179	17.490	19.614	37.104	3.051.645	3.420.920	6.472.565	121.377.625	118.167.734	239.545.359	40.084.986	36.907.428	76.992.414
180 - 189	17.622	20.864	38.486	3.245.861	3.842.113	7.087.974	168.469.715	187.734.090	356.203.805	42.218.180	42.879.276	85.097.456
190 - 199	15.393	17.230	32.623	2.996.101	3.354.390	6.350.491	130.777.345	133.266.901	264.044.246	39.037.770	37.549.220	76.586.991
200 - 209	17.161	20.310	37.471	3.503.999	4.151.843	7.655.842	147.486.533	159.260.265	306.746.798	46.524.069	49.244.892	95.768.962
210 - 219	17.314	22.259	39.573	3.709.658	4.765.720	8.475.378	204.063.083	237.598.643	441.661.726	52.564.455	61.623.192	114.187.646
220 - 229	15.089	18.037	33.126	3.386.176	4.039.689	7.425.865	150.814.391	153.656.772	304.471.163	47.865.843	49.062.162	96.928.005
230 - 239	12.169	13.005	25.174	2.855.779	3.052.085	5.907.864	116.333.844	104.214.144	220.547.988	38.557.122	33.453.496	72.010.618
240 - 249	14.816	15.893	30.709	3.620.577	3.884.433	7.505.010	160.933.825	144.206.484	305.140.309	50.079.537	44.045.577	94.125.114
250 - 259	17.686	23.147	40.833	4.498.589	5.891.476	10.390.065	170.252.094	178.107.918	348.360.012	60.731.018	63.729.324	124.460.342
260 - 269	31.066	42.073	73.139	8.188.430	11.080.939	19.269.369	249.394.407	297.414.980	546.809.388	94.393.837	112.062.279	206.456.117
270 - 279	20.933	25.214	46.147	5.746.927	6.924.446	12.671.373	268.893.016	264.545.316	533.438.331	92.726.297	91.849.557	184.575.855
280 - 289	22.040	22.555	44.595	6.279.800	6.428.266	12.708.066	291.063.140	250.810.304	541.873.444	111.067.210	92.858.270	203.925.480
290 - 299	58.483	57.869	116.352	17.311.694	17.123.731	34.435.425	965.312.309	807.733.544	1.773.045.853	357.121.292	296.766.907	653.888.199
300 - 999	455.077	342.856	797.933	143.323.074	107.885.478	251.208.552	9.987.762.559	6.089.710.172	16.077.472.732	2.942.003.566	1.852.773.088	4.794.776.654
<b>ΣΥΝΟΛΟ TOTAL</b>	<b>1.099.974</b>	<b>1.041.212</b>	<b>2.141.186</b>	<b>240.438.971</b>	<b>216.653.823</b>	<b>457.092.794</b>	<b>14.112.691.843</b>	<b>10.075.879.651</b>	<b>24.188.571.494</b>	<b>4.330.497.269</b>	<b>3.142.929.176</b>	<b>7.473.426.445</b>



**ΠΙΝΑΚΑΣ V.1γ / TABLE V.1.c**  
**ΚΟΙΝΕΣ ΕΠΙΧΕΙΡΗΣΕΙΣ / ENTERPRISES**  
**ΣΤΟΙΧΕΙΑ ΑΠΑΣΧΟΛΗΣΗΣ ΑΛΛΟΔΑΠΩΝ ΥΠΗΚΩΝ / EMPLOYMENT STATISTICS FOR FOREIGNER CITIZENS**  
**ΕΤΟΣ / YEAR 2015**

ΗΜΕΡΕΣ ΕΡΓΑΣΙΑΣ WORKING DAYS	ΑΡΙΘΜΟΣ ΑΣΦΑΛΙΣΜΕΝΩΝ NUMBER OF INSURED INDIVIDUALS			ΣΥΝΟΛΟ ΗΜΕΡΩΝ ΕΡΓΑΣΙΑΣ WORKING DAYS			ΣΥΝΟΛΟ ΑΠΟΔΟΧΩΝ SALARIES			ΣΥΝΟΛΟ ΕΙΣΦΟΡΩΝ CONTRIBUTIONS		
	ΑΝΔΡΕΣ MALES	ΓΥΝΑΙΚΕΣ FEMALES	ΣΥΝΟΛΟ TOTAL	ΑΝΔΡΕΣ MALES	ΓΥΝΑΙΚΕΣ FEMALES	ΣΥΝΟΛΟ TOTAL	ΑΝΔΡΕΣ MALES	ΓΥΝΑΙΚΕΣ FEMALES	ΣΥΝΟΛΟ TOTAL	ΑΝΔΡΕΣ MALES	ΓΥΝΑΙΚΕΣ FEMALES	ΣΥΝΟΛΟ TOTAL
0 - 9	5.274	5.501	10.775	24.238	26.363	50.601	705.231	727.052	1.432.283	263.884	262.440	526.324
10 - 19	4.571	4.822	9.393	65.310	68.793	134.103	1.726.957	1.854.298	3.581.255	648.170	659.879	1.308.049
20 - 29	4.754	4.739	9.493	115.635	115.512	231.147	3.197.238	3.146.864	6.344.102	1.185.712	1.105.827	2.291.538
30 - 39	4.322	4.383	8.705	148.184	149.895	298.079	4.355.167	4.163.898	8.519.065	1.512.906	1.374.500	2.887.406
40 - 49	3.964	4.228	8.192	176.264	188.518	364.782	4.699.730	5.121.766	9.821.496	1.725.393	1.737.355	3.462.748
50 - 59	8.460	8.060	16.520	442.312	424.326	866.638	12.080.082	12.053.451	24.133.533	3.860.359	3.792.498	7.652.857
60 - 69	4.319	4.736	9.055	277.245	303.538	580.783	8.071.192	9.033.098	17.104.290	2.619.883	2.703.566	5.323.449
70 - 79	3.794	4.287	8.081	282.592	319.090	601.682	8.337.805	9.500.608	17.838.413	2.782.916	2.791.213	5.574.129
80 - 89	3.589	3.913	7.502	303.528	330.680	634.208	8.252.915	9.375.871	17.628.786	2.901.381	2.886.349	5.787.730
90 - 99	3.545	4.130	7.675	333.944	389.808	723.752	10.355.534	12.543.948	22.899.482	3.279.737	3.535.731	6.815.468
100 - 109	5.364	7.530	12.894	558.071	784.494	1.342.565	15.867.376	21.289.727	37.157.104	5.665.869	7.395.009	13.060.878
110 - 119	3.638	4.740	8.378	415.820	541.575	957.395	11.743.124	15.287.795	27.030.920	4.187.041	5.010.628	9.197.669
120 - 129	4.462	5.732	10.194	554.301	711.011	1.265.312	18.591.517	25.139.790	43.731.308	5.814.066	6.971.401	12.785.467
130 - 139	3.493	4.583	8.076	469.059	614.685	1.083.744	14.737.504	21.024.145	35.761.649	4.917.165	6.118.199	11.035.364
140 - 149	3.369	4.230	7.599	486.583	610.616	1.097.199	15.179.066	21.275.395	36.454.462	5.060.750	5.987.064	11.047.814
150 - 159	5.010	7.107	12.117	772.001	1.093.857	1.865.858	28.274.302	45.441.318	73.715.620	8.065.880	10.448.951	18.514.831
160 - 169	3.116	3.440	6.556	512.369	565.924	1.078.293	17.353.901	22.337.027	39.690.928	5.586.298	5.784.050	11.370.348
170 - 179	3.020	3.169	6.189	526.788	552.605	1.079.393	18.697.081	22.031.676	40.728.757	5.876.465	5.777.736	11.654.201
180 - 189	3.750	4.951	8.701	690.639	911.445	1.602.084	32.370.357	52.621.294	84.991.651	7.810.187	10.193.719	18.003.906
190 - 199	2.980	2.962	5.942	579.782	575.681	1.155.463	23.053.622	26.384.676	49.438.298	6.619.940	6.225.794	12.845.734
200 - 209	2.981	2.980	5.961	610.278	609.786	1.220.064	21.769.817	26.421.555	48.191.373	6.981.016	6.610.257	13.591.273
210 - 219	3.301	3.927	7.228	707.054	840.667	1.547.721	35.182.972	51.660.165	86.843.138	8.363.221	9.765.815	18.129.036
220 - 229	2.364	2.108	4.472	530.539	472.845	1.003.384	19.813.830	19.410.579	39.224.409	6.241.721	5.003.176	11.244.898
230 - 239	2.208	1.673	3.881	518.059	392.549	910.608	17.480.373	13.967.948	31.448.321	5.873.277	3.995.375	9.868.652
240 - 249	2.692	2.059	4.751	657.183	502.661	1.159.844	24.823.259	18.674.078	43.497.337	7.484.129	5.071.122	12.555.252
250 - 259	3.161	2.666	5.827	805.680	679.491	1.485.171	24.194.413	18.422.313	42.616.726	8.812.859	6.473.355	15.286.214
260 - 269	7.066	5.450	12.516	1.861.005	1.435.103	3.296.108	44.035.059	32.599.386	76.634.445	17.208.882	12.403.482	29.612.365
270 - 279	2.927	2.053	4.980	803.284	563.605	1.366.889	31.199.912	19.330.278	50.530.190	10.208.511	6.255.654	16.464.165
280 - 289	2.643	1.574	4.217	752.573	448.100	1.200.673	26.230.367	13.683.016	39.913.383	10.229.743	5.153.928	15.383.671
290 - 299	4.272	2.520	6.792	1.261.864	744.364	2.006.228	46.812.840	25.855.571	72.668.411	18.368.261	9.833.513	28.201.774
300 - 999	31.078	15.793	46.871	9.925.305	5.039.242	14.964.547	495.917.898	222.525.216	718.443.114	156.543.470	68.532.122	225.075.592
<b>ΣΥΝΟΛΟ TOTAL</b>	<b>149.487</b>	<b>140.046</b>	<b>289.533</b>	<b>26.167.489</b>	<b>21.006.829</b>	<b>47.174.318</b>	<b>1.045.110.441</b>	<b>802.903.804</b>	<b>1.848.014.245</b>	<b>336.699.094</b>	<b>229.859.708</b>	<b>566.558.802</b>

**ΠΙΝΑΚΑΣ V.2α / TABLE V.2.a**  
**ΟΙΚΟΔΟΜΟΤΕΧΝΙΚΑ ΕΡΓΑ / CONSTRUCTIONS**  
**ΣΤΟΙΧΕΙΑ ΑΠΑΣΧΟΛΗΣΗΣ ΕΛΛΗΝΩΝ & ΑΛΛΟΔΑΠΩΝ / EMPLOYMENT STATISTICS FOR GREEK & FOREIGNER CITIZENS**  
**ΕΤΟΣ / YEAR 2015**

	ΑΡΙΘΜΟΣ ΑΣΦΑΛΙΣΜΕΝΩΝ NUMBER OF INSURED INDIVIDUALS			ΣΥΝΟΛΟ ΗΜΕΡΩΝ ΕΡΓΑΣΙΑΣ WORKING DAYS			ΣΥΝΟΛΟ ΑΠΟΔΟΧΩΝ SALARIES			ΣΥΝΟΛΟ ΕΙΣΦΟΡΩΝ CONTRIBUTIONS		
	ΑΝΔΡΕΣ MALES	ΓΥΝΑΙΚΕΣ FEMALES	ΣΥΝΟΛΟ TOTAL	ΑΝΔΡΕΣ MALES	ΓΥΝΑΙΚΕΣ FEMALES	ΣΥΝΟΛΟ TOTAL	ΑΝΔΡΕΣ MALES	ΓΥΝΑΙΚΕΣ FEMALES	ΣΥΝΟΛΟ TOTAL	ΑΝΔΡΕΣ MALES	ΓΥΝΑΙΚΕΣ FEMALES	ΣΥΝΟΛΟ TOTAL
0 - 9	11.589	380	11.969	54.645	1.418	56.063	2.047.877	48.926	2.096.803	1.634.962	39.019	1.673.981
10 - 19	10.732	177	10.909	146.548	2.300	148.848	5.435.997	78.291	5.514.288	4.339.824	62.509	4.402.333
20 - 29	8.083	116	8.199	190.216	2.676	192.892	7.028.417	92.605	7.121.022	5.610.841	73.936	5.684.777
30 - 39	5.599	67	5.666	190.415	2.243	192.658	7.066.370	80.859	7.147.229	5.641.524	64.558	5.706.083
40 - 49	5.956	78	6.034	263.079	3.428	266.507	9.720.411	120.734	9.841.145	7.760.428	96.394	7.856.822
50 - 59	7.657	74	7.731	408.986	3.918	412.904	14.933.887	134.436	15.068.323	11.922.168	107.333	12.029.501
60 - 69	4.422	49	4.471	282.858	3.131	285.989	10.588.383	107.670	10.696.053	8.453.565	85.964	8.539.529
70 - 79	6.091	50	6.141	456.123	3.728	459.851	16.747.563	125.635	16.873.198	13.370.042	100.308	13.470.350
80 - 89	6.237	54	6.291	524.018	4.522	528.540	18.987.320	154.501	19.141.821	15.159.472	123.353	15.282.825
90 - 99	3.809	44	3.853	358.358	4.161	362.519	13.374.647	162.418	13.537.065	10.678.316	129.675	10.807.992
100 - 109	3.437	49	3.486	357.038	5.074	362.112	13.455.208	184.408	13.639.616	10.742.564	147.231	10.889.795
110 - 119	2.283	14	2.297	260.622	1.591	262.213	10.098.470	56.440	10.154.909	8.061.009	45.061	8.106.070
120 - 129	1.820	31	1.851	225.881	3.844	229.725	8.950.609	147.369	9.097.979	7.146.173	117.660	7.263.833
130 - 139	1.442	14	1.456	193.608	1.876	195.484	7.640.594	74.024	7.714.618	6.100.246	59.101	6.159.346
140 - 149	1.137	10	1.147	164.236	1.455	165.691	6.729.088	59.548	6.788.636	5.372.506	47.543	5.420.049
150 - 159	1.063	10	1.073	164.157	1.543	165.700	6.757.285	63.232	6.820.517	5.394.856	50.484	5.445.340
160 - 169	892	7	899	146.032	1.150	147.182	6.047.121	44.389	6.091.510	4.826.293	35.441	4.861.734
170 - 179	576	9	585	100.437	1.551	101.988	4.249.251	73.679	4.322.930	3.392.601	58.825	3.451.426
180 - 189	594	7	601	109.611	1.286	110.897	4.709.153	47.064	4.756.218	3.759.315	37.576	3.796.891
190 - 199	597	5	602	116.173	966	117.139	5.316.097	39.015	5.355.112	4.243.536	31.150	4.274.686
200 - 209	616	5	621	125.865	1.021	126.886	5.844.818	33.686	5.878.504	4.663.829	26.895	4.690.724
210 - 219	506	5	511	108.463	1.065	109.528	5.014.790	41.011	5.055.802	4.003.271	32.743	4.036.014
220 - 229	403	4	407	90.417	900	91.317	4.179.282	43.380	4.222.662	3.336.744	34.635	3.371.379
230 - 239	399	9	408	93.638	2.107	95.745	4.521.378	103.782	4.625.160	3.609.244	82.860	3.692.103
240 - 249	394	6	400	96.113	1.473	97.586	4.662.974	74.892	4.737.866	3.722.925	59.794	3.782.718
250 - 259	241	3	244	61.122	758	61.880	3.127.456	22.161	3.149.616	2.496.964	17.693	2.514.657
260 - 269	103	0	103	27.116	0	27.116	1.411.845	0	1.411.845	1.127.218	0	1.127.218
270 - 279	41	1	42	11.244	273	11.517	615.812	10.437	626.249	491.665	8.333	499.998
280 - 289	33	1	34	9.378	282	9.660	476.135	11.539	487.674	380.146	9.213	389.359
290 - 299	28	0	28	8.253	0	8.253	386.286	0	386.286	308.328	0	308.328
300 - 999	28	0	28	8.742	0	8.742	323.313	0	323.313	258.134	0	258.134
<b>ΣΥΝΟΛΟ TOTAL</b>	<b>86.808</b>	<b>1.279</b>	<b>88.087</b>	<b>5.353.392</b>	<b>59.740</b>	<b>5.413.132</b>	<b>210.447.839</b>	<b>2.236.132</b>	<b>212.683.970</b>	<b>168.008.708</b>	<b>1.785.286</b>	<b>169.793.994</b>

**ΠΙΝΑΚΑΣ V.2β / TABLE V.2.B**  
**ΟΙΚΟΔΟΜΟΤΕΧΝΙΚΑ ΕΡΓΑ / CONSTRUCTIONS**  
**ΣΤΟΙΧΕΙΑ ΑΠΑΣΧΟΛΗΣΗΣ ΕΛΛΗΝΩΝ ΥΠΗΚΩΝ / EMPLOYMENT STATISTICS FOR GREEK CITIZENS**  
**ΕΤΟΣ / YEAR 2015**

ΗΜΕΡΕΣ ΕΡΓΑΣΙΑΣ WORKING DAYS	ΑΡΙΘΜΟΣ ΑΣΦΑΛΙΣΜΕΝΩΝ NUMBER OF INSURED INDIVIDUALS			ΣΥΝΟΛΟ ΗΜΕΡΩΝ ΕΡΓΑΣΙΑΣ WORKING DAYS			ΣΥΝΟΛΟ ΑΠΟΔΟΧΩΝ SALARIES			ΣΥΝΟΛΟ ΕΙΣΦΟΡΩΝ CONTRIBUTIONS		
	ΑΝΔΡΕΣ MALES	ΓΥΝΑΙΚΕΣ FEMALES	ΣΥΝΟΛΟ TOTAL	ΑΝΔΡΕΣ MALES	ΓΥΝΑΙΚΕΣ FEMALES	ΣΥΝΟΛΟ TOTAL	ΑΝΔΡΕΣ MALES	ΓΥΝΑΙΚΕΣ FEMALES	ΣΥΝΟΛΟ TOTAL	ΑΝΔΡΕΣ MALES	ΓΥΝΑΙΚΕΣ FEMALES	ΣΥΝΟΛΟ TOTAL
0 - 9	7.354	326	7.680	34.177	1.165	35.342	1.293.520	40.212	1.333.732	1.032.681	32.062	1.064.743
10 - 19	6.486	122	6.608	88.527	1.565	90.092	3.321.211	53.816	3.375.026	2.651.383	42.967	2.694.350
20 - 29	4.897	70	4.967	115.283	1.604	116.887	4.322.219	55.706	4.377.925	3.450.213	44.476	3.494.689
30 - 39	3.427	46	3.473	116.860	1.535	118.395	4.402.253	57.683	4.459.936	3.514.497	46.055	3.560.551
40 - 49	3.659	51	3.710	161.472	2.258	163.730	6.098.628	81.796	6.180.424	4.868.801	65.306	4.934.107
50 - 59	4.473	46	4.519	239.183	2.430	241.613	8.978.251	85.994	9.064.245	7.167.206	68.657	7.235.863
60 - 69	2.683	33	2.716	171.675	2.100	173.775	6.558.950	72.800	6.631.751	5.236.472	58.124	5.294.595
70 - 79	3.445	30	3.475	257.957	2.231	260.188	9.691.411	73.141	9.764.552	7.736.627	58.397	7.795.023
80 - 89	3.674	38	3.712	308.601	3.185	311.786	11.385.416	104.894	11.490.310	9.090.115	83.748	9.173.863
90 - 99	2.276	38	2.314	214.414	3.573	217.987	8.190.768	138.929	8.329.697	6.539.502	110.921	6.650.424
100 - 109	2.073	34	2.107	215.160	3.519	218.679	8.252.244	128.229	8.380.473	6.588.519	102.378	6.690.897
110 - 119	1.352	9	1.361	154.309	1.026	155.335	6.162.146	31.772	6.193.918	4.918.255	25.367	4.943.622
120 - 129	1.107	23	1.130	137.407	2.858	140.265	5.636.858	113.953	5.750.810	4.500.465	90.980	4.591.445
130 - 139	842	9	851	112.986	1.203	114.189	4.584.791	48.449	4.633.240	3.660.498	38.681	3.699.179
140 - 149	665	7	672	96.047	1.013	97.060	4.069.997	45.806	4.115.802	3.249.486	36.571	3.286.057
150 - 159	584	9	593	90.277	1.388	91.665	3.831.066	56.567	3.887.633	3.058.562	45.163	3.103.725
160 - 169	532	7	539	87.175	1.150	88.325	3.748.866	44.389	3.793.256	2.991.364	35.441	3.026.805
170 - 179	355	5	360	61.900	868	62.768	2.748.491	44.227	2.792.718	2.194.393	35.311	2.229.704
180 - 189	363	5	368	66.924	920	67.844	2.965.038	35.557	3.000.595	2.366.812	28.389	2.395.201
190 - 199	384	4	388	74.839	771	75.610	3.510.046	33.144	3.543.190	2.801.583	26.462	2.828.045
200 - 209	429	4	433	87.601	820	88.421	4.199.530	26.739	4.226.269	3.350.230	21.349	3.371.579
210 - 219	343	3	346	73.539	641	74.180	3.493.967	27.279	3.521.246	2.789.038	21.780	2.810.818
220 - 229	277	4	281	62.105	900	63.005	2.892.976	43.380	2.936.356	2.309.757	34.635	2.344.392
230 - 239	261	7	268	61.298	1.637	62.935	3.011.605	82.181	3.093.787	2.403.838	65.613	2.469.451
240 - 249	273	5	278	66.545	1.228	67.773	3.246.169	67.825	3.313.994	2.591.742	54.151	2.645.894
250 - 259	169	3	172	42.901	758	43.659	2.206.789	22.161	2.228.950	1.761.903	17.693	1.779.596
260 - 269	71	0	71	18.692	0	18.692	1.003.827	0	1.003.827	801.456	0	801.456
270 - 279	34	1	35	9.312	273	9.585	511.189	10.437	521.626	408.134	8.333	416.466
280 - 289	24	1	25	6.808	282	7.090	352.696	11.539	364.235	281.592	9.213	290.805
290 - 299	21	0	21	6.187	0	6.187	312.332	0	312.332	249.284	0	249.284
300 - 999	14	0	14	4.368	0	4.368	167.959	0	167.959	134.098	0	134.098
<b>ΣΥΝΟΛΟ</b>	<b>52.547</b>	<b>940</b>	<b>53.487</b>	<b>3.244.529</b>	<b>42.901</b>	<b>3.287.430</b>	<b>131.151.209</b>	<b>1.638.605</b>	<b>132.789.814</b>	<b>104.698.507</b>	<b>1.308.220</b>	<b>106.006.728</b>

**ΠΙΝΑΚΑΣ V.2γ / TABLE V.2.c**  
**ΟΙΚΟΔΟΜΟΤΕΧΝΙΚΑ ΕΡΓΑ / CONSTRUCTIONS**  
**ΣΤΟΙΧΕΙΑ ΑΠΑΣΧΟΛΗΣΗΣ ΑΛΛΟΔΑΠΩΝ ΥΠΗΚΩΩΝ / EMPLOYMENT STATISTICS FOR FOREIGNER CITIZENS**  
**ΕΤΟΣ / YEAR 2015**

ΗΜΕΡΕΣ ΕΡΓΑΣΙΑΣ WORKING DAYS	ΑΡΙΘΜΟΣ ΑΣΦΑΛΙΣΜΕΝΩΝ NUMBER OF INSURED INDIVIDUALS			ΣΥΝΟΛΟ ΗΜΕΡΩΝ ΕΡΓΑΣΙΑΣ WORKING DAYS			ΣΥΝΟΛΟ ΑΠΟΔΟΧΩΝ SALARIES			ΣΥΝΟΛΟ ΕΙΣΦΟΡΩΝ CONTRIBUTIONS		
	ΑΝΔΡΕΣ MALES	ΓΥΝΑΙΚΕΣ FEMALES	ΣΥΝΟΛΟ TOTAL	ΑΝΔΡΕΣ MALES	ΓΥΝΑΙΚΕΣ FEMALES	ΣΥΝΟΛΟ TOTAL	ΑΝΔΡΕΣ MALES	ΓΥΝΑΙΚΕΣ FEMALES	ΣΥΝΟΛΟ TOTAL	ΑΝΔΡΕΣ MALES	ΓΥΝΑΙΚΕΣ FEMALES	ΣΥΝΟΛΟ TOTAL
0 - 9	4.235	54	4.289	20.468	253	20.721	754.358	8.713	763.071	602.281	6.957	609.238
10 - 19	4.246	55	4.301	58.021	735	58.756	2.114.786	24.475	2.139.262	1.688.441	19.542	1.707.982
20 - 29	3.186	46	3.232	74.933	1.072	76.005	2.706.198	36.899	2.743.097	2.160.628	29.460	2.190.088
30 - 39	2.172	21	2.193	73.555	708	74.263	2.664.118	23.176	2.687.294	2.127.028	18.504	2.145.532
40 - 49	2.297	27	2.324	101.607	1.170	102.777	3.621.783	38.938	3.660.721	2.891.627	31.088	2.922.715
50 - 59	3.184	28	3.212	169.803	1.488	171.291	5.955.636	48.442	6.004.079	4.754.962	38.676	4.793.638
60 - 69	1.739	16	1.755	111.183	1.031	112.214	4.029.433	34.870	4.064.303	3.217.094	27.840	3.244.933
70 - 79	2.646	20	2.666	198.166	1.497	199.663	7.056.152	52.494	7.108.646	5.633.415	41.911	5.675.327
80 - 89	2.563	16	2.579	215.417	1.337	216.754	7.601.904	49.607	7.651.510	6.069.357	39.606	6.108.963
90 - 99	1.533	6	1.539	143.944	588	144.532	5.183.878	23.489	5.207.367	4.138.814	18.754	4.157.568
100 - 109	1.364	15	1.379	141.878	1.555	143.433	5.202.964	56.179	5.259.143	4.154.044	44.853	4.198.898
110 - 119	931	5	936	106.313	565	106.878	3.936.324	24.667	3.960.991	3.142.754	19.694	3.162.449
120 - 129	713	8	721	88.474	986	89.460	3.313.752	33.417	3.347.168	2.645.708	26.680	2.672.388
130 - 139	600	5	605	80.622	673	81.295	3.055.802	25.576	3.081.378	2.439.748	20.420	2.460.167
140 - 149	472	3	475	68.189	442	68.631	2.659.092	13.742	2.672.834	2.123.020	10.972	2.133.992
150 - 159	479	1	480	73.880	155	74.035	2.926.219	6.665	2.932.884	2.336.294	5.321	2.341.615
160 - 169	360	0	360	58.857	0	58.857	2.298.255	0	2.298.255	1.834.929	0	1.834.929
170 - 179	221	4	225	38.537	683	39.220	1.500.760	29.452	1.530.212	1.198.208	23.514	1.221.723
180 - 189	231	2	233	42.687	366	43.053	1.744.115	11.508	1.755.623	1.392.503	9.188	1.401.690
190 - 199	213	1	214	41.334	195	41.529	1.806.051	5.871	1.811.922	1.441.953	4.688	1.446.640
200 - 209	187	1	188	38.264	201	38.465	1.645.289	6.947	1.652.235	1.313.599	5.546	1.319.145
210 - 219	163	2	165	34.924	424	35.348	1.520.824	13.732	1.534.556	1.214.233	10.964	1.225.196
220 - 229	126	0	126	28.312	0	28.312	1.286.306	0	1.286.306	1.026.987	0	1.026.987
230 - 239	138	2	140	32.340	470	32.810	1.509.772	21.601	1.531.373	1.205.406	17.246	1.222.652
240 - 249	121	1	122	29.568	245	29.813	1.416.805	7.067	1.423.872	1.131.182	5.642	1.136.824
250 - 259	72	0	72	18.221	0	18.221	920.667	0	920.667	735.061	0	735.061
260 - 269	32	0	32	8.424	0	8.424	408.018	0	408.018	325.762	0	325.762
270 - 279	7	0	7	1.932	0	1.932	104.623	0	104.623	83.531	0	83.531
280 - 289	9	0	9	2.570	0	2.570	123.439	0	123.439	98.554	0	98.554
290 - 299	7	0	7	2.066	0	2.066	73.953	0	73.953	59.044	0	59.044
300 - 999	14	0	14	4.374	0	4.374	155.354	0	155.354	124.036	0	124.036
<b>ΣΥΝΟΛΟ TOTAL</b>	<b>34.261</b>	<b>339</b>	<b>34.600</b>	<b>2.108.863</b>	<b>16.839</b>	<b>2.125.702</b>	<b>79.296.630</b>	<b>597.527</b>	<b>79.894.157</b>	<b>63.310.200</b>	<b>477.066</b>	<b>63.787.266</b>

**ΠΙΝΑΚΑΣ V.3α / TABLE V.3.a**  
**ΚΟΙΝΕΣ ΕΠΙΧΕΙΡΗΣΕΙΣ / ENTERPRISES**  
**ΣΤΟΙΧΕΙΑ ΑΠΑΣΧΟΛΗΣΗΣ ΩΣ ΠΡΟΣ ΤΗΝ ΥΠΗΚΟΟΤΗΤΑ / EMPLOYMENT STATISTICS BY CITIZENSHIP**  
**ΕΤΟΣ / YEAR 2015**

ΥΠΗΚΟΟΤΗΤΑ CITIZENSHIP		ΑΡΙΘΜΟΣ ΑΣΦΑΛΙΣΜΕΝΩΝ NUMBER OF INSURED INDIVIDUALS			ΣΥΝΟΛΟ ΗΜΕΡΩΝ ΕΡΓΑΣΙΑΣ WORKING DAYS			ΣΥΝΟΛΟ ΑΠΟΔΟΧΩΝ SALARIES			ΣΥΝΟΛΟ ΕΙΣΦΟΡΩΝ CONTRIBUTIONS		
		ΑΝΔΡΕΣ MALES	ΓΥΝΑΙΚΕΣ FEMALES	ΣΥΝΟΛΟ TOTAL	ΑΝΔΡΕΣ MALES	ΓΥΝΑΙΚΕΣ FEMALES	ΣΥΝΟΛΟ TOTAL	ΑΝΔΡΕΣ MALES	ΓΥΝΑΙΚΕΣ FEMALES	ΣΥΝΟΛΟ TOTAL	ΑΝΔΡΕΣ MALES	ΓΥΝΑΙΚΕΣ FEMALES	ΣΥΝΟΛΟ TOTAL
1	ΕΛΛΗΝΙΚΗ	1.100.134	1.041.384	2.141.518	240.477.664	216.705.771	457.183.435	14.134.573.443	10.078.156.256	24.212.729.699	4.331.721.863	3.143.351.252	7.475.073.114
2	ΑΛΒΑΝΙΚΗ	74.922	59.080	134.002	13.095.595	9.313.868	22.409.463	477.132.458	332.210.531	809.342.989	159.321.144	95.877.113	255.198.258
3	ΒΟΥΛΓΑΡΙΚΗ	8.755	16.518	25.273	1.341.070	2.288.184	3.629.254	50.263.742	89.715.906	139.979.648	15.765.329	23.749.968	39.515.297
4	ΡΩΣΙΚΗ	2.230	8.159	10.389	418.230	1.190.773	1.609.003	18.211.956	45.384.657	63.596.613	5.903.434	13.057.274	18.960.708
5	ΠΑΚΙΣΤΑΝΙΚΗ	13.248	80	13.328	2.548.126	10.439	2.558.565	81.000.404	300.125	81.300.529	28.686.602	107.548	28.794.150
6	ΡΟΥΜΑΝΙΚΗ	8.677	11.620	20.297	1.497.764	1.692.857	3.190.621	62.000.364	60.701.777	122.702.140	18.878.498	17.247.457	36.125.954
7	ΦΙΛΙΠΠΙΝΕΖΙΚΗ	1.925	5.360	7.285	342.797	713.124	1.055.921	14.673.237	29.032.230	43.705.467	4.556.974	8.802.108	13.359.082
8	ΙΝΔΙΚΗ	4.539	324	4.863	995.573	46.950	1.042.523	38.159.103	1.570.939	39.730.042	13.475.271	511.364	13.986.636
9	ΜΠΑΝΓΚΛΑΝΤΕΣ	6.852	79	6.931	1.043.773	9.361	1.053.134	28.623.020	244.934	28.867.954	10.437.876	87.226	10.525.102
10	ΓΕΩΡΓΙΑΝΗ	2.362	5.890	8.252	422.856	743.498	1.166.354	15.031.484	25.562.344	40.593.828	5.005.153	7.825.840	12.830.993
11	ΠΟΛΩΝΙΚΗ	1.464	3.559	5.023	256.840	534.981	791.821	11.362.758	20.819.282	32.182.040	3.618.460	5.716.078	9.334.539
12	ΟΥΚΡΑΝΙΚΗ	1.505	5.961	7.466	246.278	846.393	1.092.671	9.982.428	31.105.321	41.087.749	2.986.287	8.685.791	11.672.078
13	ΑΙΓΥΠΤΙΑΚΗ	3.000	245	3.245	507.498	36.899	544.397	16.887.937	1.289.268	18.177.205	6.271.859	425.808	6.697.667
14	ΚΥΠΡΙΑΚΗ	1.630	1.700	3.330	306.255	293.196	599.451	28.829.287	15.413.366	44.242.653	7.234.794	4.550.432	11.785.226
15	ΜΟΛΔΑΒΙΚΗ	895	2.388	3.283	156.971	369.925	526.896	5.932.005	13.377.722	19.309.726	1.948.780	3.937.730	5.886.510
16	ΒΡΕΤΑΝΙΚΗ	1.647	2.267	3.914	257.726	333.267	590.993	28.579.842	18.275.401	46.855.243	7.632.977	5.826.398	13.459.374
17	ΚΙΝΕΖΙΚΗ	1.303	993	2.296	331.625	243.269	574.894	12.802.632	7.814.558	20.617.189	3.354.733	2.026.263	5.380.996
18	ΣΥΡΙΑΚΗ	895	108	1.003	139.461	18.449	157.910	4.733.214	627.589	5.360.804	1.613.760	208.605	1.822.364
19	ΓΕΡΜΑΝΙΚΗ	721	1.366	2.087	135.525	233.794	369.319	12.959.086	13.444.238	26.403.324	3.121.587	3.720.592	6.842.179
20	ΑΡΜΕΝΙΚΗ	931	1.296	2.227	167.363	205.201	372.564	5.597.825	6.535.611	12.133.436	1.920.446	2.046.252	3.966.698
21	ΣΕΡΒΙΚΗ	366	478	844	70.392	83.204	153.596	3.686.480	3.447.619	7.134.099	1.059.347	1.010.396	2.069.742
22	ΙΡΑΚΙΝΗ	525	50	575	91.226	9.177	100.403	2.755.905	310.357	3.066.262	1.007.914	102.821	1.110.734
23	ΓΑΛΛΙΚΗ	734	745	1.479	128.753	118.267	247.020	17.440.191	6.992.355	24.432.546	4.318.883	2.242.657	6.561.540
24	ΙΤΑΛΙΚΗ	1.395	882	2.277	215.761	141.199	356.960	15.751.119	7.571.115	23.322.235	4.435.986	2.259.160	6.695.146
25	ΤΟΥΡΚΙΚΗ	627	301	928	129.827	56.432	186.259	6.958.529	3.546.757	10.505.286	2.306.826	1.046.846	3.353.672
26	ΑΦΓΑΝΙΚΗ	496	6	502	82.363	995	83.358	2.401.524	28.454	2.429.979	848.202	11.287	859.489
27	ΑΙΘΙΟΠΟΙΑ	153	389	542	31.854	48.246	80.100	1.293.695	1.822.827	3.116.522	385.448	540.194	925.642
28	ΣΡΙ ΛΑΝΚΑ	241	280	521	45.365	32.025	77.390	1.831.321	1.206.953	3.038.274	558.775	372.831	931.607
29	ΛΟΙΠΕΣ	7.702	10.093	17.795	1.177.353	1.406.193	2.583.546	72.557.092	64.928.434	137.485.526	20.260.019	17.966.918	38.226.937
ΣΥΝΟΛΟ		1.249.874	1.181.601	2.431.475	266.661.884	237.725.937	504.387.821	15.182.012.084	10.881.436.923	26.063.449.007	4.668.637.228	3.373.314.209	8.041.951.437

**ΠΙΝΑΚΑΣ V.3β / TABLE V.3.B**  
**ΟΙΚΟΔΟΜΟΤΕΧΝΙΚΑ ΕΡΓΑ / CONSTRUCTIONS**  
**ΣΤΟΙΧΕΙΑ ΑΠΑΣΧΟΛΗΣΗΣ ΩΣ ΠΡΟΣ ΤΗΝ ΥΠΗΚΟΟΤΗΤΑ / EMPLOYMENT STATISTICS BY CITIZENSHIP**  
**ΕΤΟΣ / YEAR 2015**

ΥΠΗΚΟΟΤΗΤΑ CITIZENSHIP		ΑΡΙΘΜΟΣ ΑΣΦΑΛΙΣΜΕΝΩΝ NUMBER OF INSURED INDIVIDUALS			ΣΥΝΟΛΟ ΗΜΕΡΩΝ ΕΡΓΑΣΙΑΣ WORKING DAYS			ΣΥΝΟΛΟ ΑΠΟΔΟΧΩΝ SALARIES			ΣΥΝΟΛΟ ΕΙΣΦΟΡΩΝ CONTRIBUTIONS		
		ΑΝΔΡΕΣ MALES	ΓΥΝΑΙΚΕΣ FEMALES	ΣΥΝΟΛΟ TOTAL	ΑΝΔΡΕΣ MALES	ΓΥΝΑΙΚΕΣ FEMALES	ΣΥΝΟΛΟ TOTAL	ΑΝΔΡΕΣ MALES	ΓΥΝΑΙΚΕΣ FEMALES	ΣΥΝΟΛΟ TOTAL	ΑΝΔΡΕΣ MALES	ΓΥΝΑΙΚΕΣ FEMALES	ΣΥΝΟΛΟ TOTAL
1	ΕΛΛΗΝΙΚΗ	52.550	939	53.489	3.244.939	42.900	3.287.839	131.165.284	1.638.576	132.803.860	104.709.745	1.308.197	106.017.942
2	ΑΛΒΑΝΙΚΗ	28.559	251	28.810	1.795.117	13.101	1.808.218	67.064.444	464.696	67.529.140	53.544.025	371.014	53.915.040
3	ΒΟΥΛΓΑΡΙΚΗ	520	15	535	25.482	387	25.869	1.004.037	14.597	1.018.634	801.624	11.654	813.278
4	ΡΩΣΙΚΗ	406	6	412	22.679	397	23.076	920.823	19.617	940.441	735.185	15.663	750.848
5	ΠΑΚΙΣΤΑΝΙΚΗ	478	0	478	24.542	0	24.542	919.902	0	919.902	734.446	0	734.446
6	ΡΟΥΜΑΝΙΚΗ	1.843	34	1.877	108.222	1.600	109.822	4.301.556	54.669	4.356.224	3.434.367	43.647	3.478.015
7	ΦΙΛΙΠΠΙΝΕΖΙΚΗ	4	0	4	266	0	266	9.130	0	9.130	7.289	0	7.289
8	ΙΝΔΙΚΗ	119	0	119	8.120	0	8.120	324.112	0	324.112	258.771	0	258.771
9	ΜΠΑΝΓΚΛΑΝΤΕΣ	26	0	26	1.056	0	1.056	47.840	0	47.840	38.195	0	38.195
10	ΓΕΩΡΓΙΑΝΗ	327	2	329	21.154	50	21.204	806.475	1.520	807.995	643.891	1.214	645.105
11	ΠΟΛΩΝΙΚΗ	346	3	349	16.576	178	16.754	697.003	6.998	704.001	556.487	5.587	562.075
12	ΟΥΚΡΑΝΙΚΗ	120	12	132	8.323	529	8.852	351.690	16.007	367.697	280.792	12.780	293.572
13	ΑΙΓΥΠΤΙΑΚΗ	578	2	580	29.439	30	29.469	1.084.093	1.335	1.085.428	865.537	1.066	866.603
14	ΚΥΠΡΙΑΚΗ	5	1	6	340	36	376	13.421	1.037	14.458	10.716	828	11.543
15	ΜΟΛΔΑΒΙΚΗ	122	2	124	7.940	159	8.099	311.502	4.807	316.309	248.703	3.838	252.541
16	ΒΡΕΤΑΝΙΚΗ	5	0	5	276	0	276	9.254	0	9.254	7.388	0	7.388
17	ΚΙΝΕΖΙΚΗ	0	0	0	0	0	0	0	0	0	0	0	0
18	ΣΥΡΙΑΚΗ	369	0	369	17.533	0	17.533	584.807	0	584.807	466.909	0	466.909
19	ΓΕΡΜΑΝΙΚΗ	7	3	10	171	85	256	9.322	2.542	11.864	7.442	2.030	9.472
20	ΑΡΜΕΝΙΚΗ	92	1	93	4.216	17	4.233	156.344	595	156.939	124.820	475	125.296
21	ΣΕΡΒΙΚΗ	20	1	21	914	22	936	36.326	880	37.206	29.002	703	29.705
22	ΙΡΑΚΙΝΗ	52	0	52	2.509	0	2.509	92.704	0	92.704	74.014	0	74.014
23	ΓΑΛΛΙΚΗ	3	0	3	138	0	138	5.500	0	5.500	4.390	0	4.390
24	ΙΤΑΛΙΚΗ	8	0	8	167	0	167	7.265	0	7.265	5.800	0	5.800
25	ΤΟΥΡΚΙΚΗ	29	0	29	1.170	0	1.170	44.857	0	44.857	35.814	0	35.814
26	ΑΦΓΑΝΙΚΗ	59	0	59	2.460	0	2.460	96.705	0	96.705	77.209	0	77.209
27	ΑΙΘΙΟΠΟΙΑ	1	0	1	3	0	3	157	0	157	125	0	125
28	ΣΡΙ ΛΑΝΚΑ	1	0	1	209	0	209	7.551	0	7.551	6.029	0	6.029
29	ΛΟΙΠΕΣ	163	6	169	10.217	248	10.465	402.435	8.226	410.661	321.305	6.568	327.873
ΣΥΝΟΛΟ		86.812	1.278	88.090	5.354.178	59.739	5.413.917	210.474.536	2.236.103	212.710.639	168.030.023	1.785.263	169.815.286

**ΠΙΝΑΚΑΣ V.4 / TABLE V.4**  
**ΚΟΙΝΕΣ ΕΠΙΧΕΙΡΗΣΕΙΣ & ΟΙΚΟΔΟΜΟΤΕΧΝΙΚΑ ΕΡΓΑ / ENTERPRISES & CONSTRUCTIONS**  
**ΣΤΟΙΧΕΙΑ ΑΠΑΣΧΟΛΗΣΗΣ ΩΣ ΠΡΟΣ ΤΗΝ ΟΙΚΟΝΟΜΙΚΗ ΔΡΑΣΤΗΡΙΟΤΗΤΑ**  
**EMPLOYMENT DATA BY ECONOMIC ACTIVITY**  
**ΕΤΟΣ / YEAR 2015**

ΟΙΚΟΝΟΜΙΚΗ ΔΡΑΣΤΗΡΙΟΤΗΤΑ (Διψήφια)	ΕΛΛΗΝΕΣ ΥΠΗΚΟΟΙ GREEK CITIZENS			ΑΛΛΟΔΑΠΟΙ ΥΠΗΚΟΟΙ FOREIGNER CITIZENS			ΣΥΝΟΛΟ TOTAL			ECONOMIC ACTIVITY (2 DIGITS)
	ΑΝΔΡΕΣ MALES	ΓΥΝΑΙΚΕΣ FEMALES	ΣΥΝΟΛΟ TOTAL	ΑΝΔΡΕΣ MALES	ΓΥΝΑΙΚΕΣ FEMALES	ΣΥΝΟΛΟ TOTAL	ΑΝΔΡΕΣ MALES	ΓΥΝΑΙΚΕΣ FEMALES	ΣΥΝΟΛΟ TOTAL	
01 ΓΕΩΡΓΙΑ, ΚΤΗΝΟΤΡΟΦΙΑ, ΘΗΡΑ ΚΑΙ Σ.Β.Δ.	5.468	2.472	7.940	1.635	628	2.263	7.103	3.100	10.203	AGRICULTURE, HUNTING AND RELATED SERVICE ACTIVITIES
02 ΔΑΣΟΚΟΜΙΑ, ΥΛΟΤΟΜΙΑ ΚΑΙ ΣΥΝΑΦΕΙΣ ΔΡΑΣΤΗΡΙΟΤΗΤΕΣ	467	86	553	160	16	176	627	102	729	FORESTRY, LOGGING AND RELATED SERVICES
05 ΑΛΙΕΙΑ, ΕΚΜΕΤΑΛΛΕΥΣΗ ΙΧΘΥΟΤΡΟΦΕΙΩΝ ΚΑΙ ΜΟΝΑΔΩΝ ΠΑΡΑΓΩΓΗΣ ΓΟΝΟΥ Β.Δ.Σ. ΜΕ ΤΗΝ ΑΛΙΕΙΑ.	1.839	752	2.591	181	94	275	2.020	846	2.866	FISHING, OPERATION OF FISH HATCHERIES AND FISH FARMS; SERVICE ACTIVITIES INCIDENTAL TO FISHING
10 ΕΞΟΡΥΞΗ ΑΝΘΡΑΚΑ ΚΑΙ ΛΙΓΝΙΤΗ, ΕΞΟΡΥΞΗ ΤΥΡΦΗΣ.	757	140	897	16	1	17	773	141	914	MINING OF COAL AND LIGNITE
11 ΑΝΤΛΗΣΗ ΑΡΓΟΥ ΠΕΤΡΕΛΑΙΟΥ ΚΑΙ ΦΥΣΙΚΟΥ ΑΕΡΙΟΥ, Β.Δ.Σ. ΜΕ ΤΗΝ ΑΝΤΛΗΣΗ ΠΕΤΡΕΛΑΙΟΥ ΚΑΙ ΦΥΣΙΚΟΥ ΑΕΡΙΟΥ, ΜΕ ΕΞΑΙΡΕΣΗ ΤΙΣ ΜΕΛΕΤΕΣ	292	10	302	4	0	4	296	10	306	EXTRACTION OF CRUDE PETROLEUM AND NATURAL GAS; SERVICE ACTIVITIES INCIDENTAL TO OIL AND GAS EXTRACTION, EXCLUDING SURVEYING
13 ΕΞΟΡΥΞΗ ΜΕΤΑΛΛΟΥΧΩΝ ΜΕΤΑΛΛΕΥΜΑΤΩΝ	2.466	372	2.838	58	6	64	2.524	378	2.902	MINING OF METAL ORES
14 ΆΛΛΕΣ ΕΞΟΡΥΚΤΙΚΕΣ ΚΑΙ ΛΑΤΟΜΙΚΕΣ ΔΡΑΣΤΗΡΙΟΤΗΤΕΣ	3.058	447	3.505	410	23	433	3.468	470	3.938	OTHER MINING AND QUARRYING
15 ΒΙΟΜΗΧΑΝΙΑ ΤΡΟΦΙΜΩΝ ΚΑΙ ΠΟΤΩΝ.	53.620	41.427	95.047	8.437	6.236	14.673	62.057	47.663	109.720	MANUFACTURE OF FOOD PRODUCTS AND BEVERAGES
16 ΠΑΡΑΓΩΓΗ ΠΡΟΙΟΝΤΩΝ ΚΑΠΝΟΥ	1.358	466	1.824	11	14	25	1.369	480	1.849	MANUFACTURE OF TOBACCO PRODUCTS
17 ΠΑΡΑΓΩΓΗ ΚΛΩΣΤΟΥΦΑΝΤΟΥΡΓΙΚΩΝ ΥΛΩΝ	4.231	2.452	6.683	769	250	1.019	5.000	2.702	7.702	MANUFACTURE OF TEXTILES
18 ΚΑΤΑΣΚΕΥΗ ΕΙΔΩΝ ΕΝΔΥΣΗΣ, ΚΑΤΕΡΓΑΣΙΑ ΚΑΙ ΒΑΦΗ ΓΟΥΝΑΡΙΚΩΝ	3.416	7.677	11.093	1.581	772	2.353	4.997	8.449	13.446	MANUFACTURE OF WEARING APPAREL; DRESSING AND DYEING OF FUR
19 ΚΑΤΕΡΓΑΣΙΑ ΚΑΙ ΔΕΨΗ ΔΕΡΜΑΤΟΣ, ΚΑΤΑΣΚΕΥΗ ΕΙΔΩΝ ΤΑΞΙΔΙΟΥ (ΑΠΟΣΚΕΥΩΝ), ΤΣΑΝΤΩΝ, ΕΙΔΩΝ ΣΕΛΟΠΟΙΙΑΣ, ΕΙΔΩΝ ΣΑΓΜΑΤΟΠΟΙΙΑΣ ΚΑΙ ΥΠΟΔΗΜΑΤΩΝ	945	729	1.674	324	132	456	1.269	861	2.130	TANNING AND DRESSING OF LEATHER; MANUFACTURE OF LUGGAGE, HANDBAGS, SADDLERY, HARNESS AND FOOTWEAR
20 ΒΙΟΜΗΧΑΝΙΑ ΞΥΛΟΥ ΚΑΙ ΚΑΤΑΣΚΕΥΗ ΠΡΟΙΟΝΤΩΝ ΑΠΟ ΞΥΛΟ ΚΑΙ ΦΕΛΛΟ, ΕΚΤΟΣ ΑΠΟ ΤΑ ΕΠΙΠΛΑ ΚΑΤΑΣΚΕΥΗ ΕΙΔΩΝ ΚΑΛΑΘΟΠΟΙΙΑΣ ΚΑΙ ΣΠΑΡΤΟΠΛΕΚΤΙΚΗΣ	2.674	636	3.310	604	71	675	3.278	707	3.985	MANUFACTURE OF WOOD AND OF PRODUCTS OF WOOD AND CORK, EXCEPT FURNITURE; MANUFACTURE OF ARTICLES OF STRAW AND PLAITING MATERIALS
21 ΠΑΡΑΓΩΓΗ ΧΑΡΤΟΠΟΛΤΟΥ, ΧΑΡΤΙΟΥ ΚΑΙ ΠΡΟΙΟΝΤΩΝ ΑΠΟ ΧΑΡΤΙ	4.897	1.657	6.554	663	181	844	5.560	1.838	7.398	MANUFACTURE OF PULP, PAPER AND PAPER PRODUCTS
22 ΕΚΔΟΣΕΙΣ, ΕΚΤΥΠΩΣΕΙΣ ΚΑΙ ΑΝΑΠΑΡΑΓΩΓΗ ΠΡΟΕΓΓΕΡΑΜΜΕΝΩΝ ΜΕΣΩΝ ΕΓΓΡΑΦΗΣ ΗΧΟΥ ΚΑΙ ΕΙΚΟΝΑΣ ΚΑΙ ΜΕΣΩΝ ΠΛΗΡΟΦΟΡΙΚΗΣ.	9.965	7.255	17.220	928	488	1.416	10.893	7.743	18.636	PUBLISHING, PRINTING AND REPRODUCTION OF RECORDED MEDIA

ΟΙΚΟΝΟΜΙΚΗ ΔΡΑΣΤΗΡΙΟΤΗΤΑ (Διψήφια)		ΕΛΛΗΝΕΣ ΥΠΗΚΟΟΙ GREEK CITIZENS			ΑΛΛΟΔΑΠΟΙ ΥΠΗΚΟΟΙ FOREIGNER CITIZENS			ΣΥΝΟΛΟ TOTAL			ECONOMIC ACTIVITY (2 DIGITS)
		ΑΝΔΡΕΣ MALES	ΓΥΝΑΙΚΕΣ FEMALES	ΣΥΝΟΛΟ TOTAL	ΑΝΔΡΕΣ MALES	ΓΥΝΑΙΚΕΣ FEMALES	ΣΥΝΟΛΟ TOTAL	ΑΝΔΡΕΣ MALES	ΓΥΝΑΙΚΕΣ FEMALES	ΣΥΝΟΛΟ TOTAL	
23	ΠΑΡΑΓΩΓΗ ΟΠΤΑΝΘΡΑΚΑ (ΚΩΚ), ΠΡΟΙΟΝΤΩΝ ΔΥΛΙΣΗΣ ΠΕΤΡΕΛΑΙΟΥ ΚΑΙ ΠΥΡΗΝΙΚΩΝ ΚΑΥΣΙΜΩΝ.	266	76	342	23	7	30	289	83	372	MANUFACTURE OF COKE, REFINED PETROLEUM PRODUCTS AND NUCLEAR FUEL
24	ΠΑΡΑΓΩΓΗ ΧΗΜΙΚΩΝ ΟΥΣΙΩΝ ΚΑΙ ΠΡΟΙΟΝΤΩΝ	14.767	9.069	23.836	974	311	1.285	15.741	9.380	25.121	MANUFACTURE OF CHEMICALS AND CHEMICALS PRODUCTS
25	ΚΑΤΑΣΚΕΥΗ ΠΡΟΙΟΝΤΩΝ ΑΠΟ ΕΛΑΣΤΙΚΟ (ΚΑΟΥΤΣΟΥΚ) ΚΑΙ ΠΛΑΣΤΙΚΕΣ ΥΛΕΣ.	7.778	2.522	10.300	1.335	318	1.653	9.113	2.840	11.953	MANUFACTURE OF RUBBER AND PLASTIC PRODUCTS
26	ΚΑΤΑΣΚΕΥΗ ΑΛΛΩΝ ΠΡΟΙΟΝΤΩΝ ΑΠΟ ΜΗ ΜΕΤΑΛΛΙΚΑ ΟΡΥΚΤΑ.	9.663	1.944	11.607	1.740	150	1.890	11.403	2.094	13.497	MANUFACTURE OF OTHER NON-METALLIC MINERAL PRODUCTS
27	ΠΑΡΑΓΩΓΗ ΒΑΣΙΚΩΝ ΜΕΤΑΛΛΩΝ	6.193	893	7.086	614	32	646	6.807	925	7.732	MANUFACTURE OF BASIC METALS
28	ΚΑΤΑΣΚΕΥΗ ΜΕΤΑΛΛΙΚΩΝ ΠΡΟΙΟΝΤΩΝ, ΜΕ ΕΞΑΙΡΕΣΗ ΤΑ ΜΗΧΑΝΗΜΑΤΑ ΚΑΙ ΤΑ ΕΙΔΗ ΕΞΟΠΛΙΣΜΟΥ.	13.907	2.984	16.891	3.907	215	4.122	17.814	3.199	21.013	MANUFACTURE OF FABRICATED METAL PRODUCTS, EXCEPT MACHINERY AND EQUIPMENT
29	ΚΑΤΑΣΚΕΥΗ ΜΗΧΑΝΗΜΑΤΩΝ ΚΑΙ ΕΙΔΩΝ ΕΞΟΠΛΙΣΜΟΥ Μ.Α.Κ.	10.571	2.156	12.727	1.807	187	1.994	12.378	2.343	14.721	MANUFACTURE OF MACHINERY AND EQUIPMENT
30	ΚΑΤΑΣΚΕΥΗ ΜΗΧΑΝΩΝ ΓΡΑΦΕΙΟΥ ΚΑΙ ΗΛΕΚΤΡΟΝΙΚΩΝ ΥΠΟΛΟΓΙΣΤΩΝ	1.369	1.146	2.515	32	14	46	1.401	1.160	2.561	MANUFACTURE OF OFFICE MACHINERY AND COMPUTERS
31	ΚΑΤΑΣΚΕΥΗ ΗΛΕΚΤΡΙΚΩΝ ΜΗΧΑΝΩΝ ΚΑΙ ΣΥΣΚΕΥΩΝ Μ.Α.Κ.	3.969	1.086	5.055	391	59	450	4.360	1.145	5.505	MANUFACTURE OF ELECTRICAL MACHINERY AND APPARATUS N.E.C
32	ΚΑΤΑΣΚΕΥΗ ΕΞΟΠΛΙΣΜΟΥ ΚΑΙ ΣΥΣΚΕΥΩΝ ΡΑΔΙΟΦΩΝΙΑΣ, ΤΗΛΕΟΡΑΣΗΣ ΚΑΙ ΕΠΙΚΟΙΝΩΝΙΩΝ.	737	307	1.044	46	16	62	783	323	1.106	MANUFACTURE OF RADIO TELEVISION AND COMMUNICATION EQUIPMENT AND APPARATUS
33	ΚΑΤΑΣΚΕΥΗ ΙΑΤΡΙΚΩΝ ΟΡΓΑΝΩΝ, ΟΡΓΑΝΩΝ ΑΚΡΙΒΕΙΑΣ ΚΑΙ ΟΠΤΙΚΩΝ ΟΡΓΑΝΩΝ, ΚΑΤΑΣΚΕΥΗ ΡΟΛΟΓΙΩΝ ΚΑΘΕ ΕΙΔΟΥΣ.	1.784	1.421	3.205	131	73	204	1.915	1.494	3.409	MANUFACTURE OF MEDICAL, PRECISION AND OPTICAL INSTRUMENTS, WATCHES AND CLOCKS
34	ΚΑΤΑΣΚΕΥΗ ΑΥΤΟΚΙΝΗΤΩΝ ΟΧΗΜΑΤΩΝ, ΚΑΤΑΣΚΕΥΗ ΡΥΜΟΥΛΚΟΥΜΕΝΩΝ ΚΑΙ ΗΜΙΡΥΜΟΥΛΚΟΥΜΕΝΩΝ ΟΧΗΜΑΤΩΝ.	984	192	1.176	180	9	189	1.164	201	1.365	MANUFACTURE OF MOTOR VEHICLES, TRAILERS AND SEMI-TRAILERS
35	ΚΑΤΑΣΚΕΥΗ ΛΟΙΠΟΥ ΕΞΟΠΛΙΣΜΟΥ ΜΕΤΑΦΟΡΩΝ	8.797	952	9.749	1.060	69	1.129	9.857	1.021	10.878	MANUFACTURE OF OTHER TRANSPORT EQUIPMENT
36	ΚΑΤΑΣΚΕΥΗ ΕΠΙΠΛΩΝ, ΛΟΙΠΕΣ ΒΙΟΜΗΧΑΝΙΕΣ Μ.Α.Κ.	5.483	2.772	8.255	1.401	287	1.688	6.884	3.059	9.943	MANUFACTURE OF FURNITURE; MANUFACTURING N.E.C
37	ΑΝΑΚΥΚΛΩΣΗ	1.568	396	1.964	689	38	727	2.257	434	2.691	RECYCLING
40	ΠΑΡΟΧΗ ΗΛΕΚΤΡΙΚΟΥ ΡΕΥΜΑΤΟΣ ΦΥΣΙΚΟΥ ΑΕΡΙΟΥ, ΑΤΜΟΥ ΚΑΙ ΖΕΣΤΟΥ ΝΕΡΟΥ	15.611	4.446	20.057	300	126	426	15.911	4.572	20.483	ELECTRICITY, GAS STEAM AND HOT WATER SUPPLY
41	ΣΥΛΛΟΓΗ, ΚΑΘΑΡΙΣΜΟΣ ΚΑΙ ΔΙΑΝΟΜΗ ΝΕΡΟΥ.	7.345	2.462	9.807	97	35	132	7.442	2.497	9.939	COLLECTION, PURIFICATION AND DISTRIBUTION OF WATER
45	ΚΑΤΑΣΚΕΥΕΣ	42.060	13.246	55.306	9.154	1.893	11.047	51.214	15.139	66.353	CONSTRUCTION
50	ΕΜΠΟΡΙΟ, ΣΥΝΤΗΡΗΣΗ ΚΑΙ ΕΠΙΣΚΕΥΗ ΑΥΤΟΚΙΝΗΤΩΝ ΟΧΗΜΑΤΩΝ ΚΑΙ ΜΟΤΟΣΥΚΛΕΤΩΝ, ΛΙΑΝΙΚΗ ΠΩΛΗΣΗ ΚΑΥΣΙΜΩΝ ΟΧΗΜΑΤΩΝ	33.787	7.429	41.216	5.024	692	5.716	38.811	8.121	46.932	SALE, MAINTENANCE AND REPAIR OF MOTOR VEHICLES AND MOTORCYCLES; RETAIL SALE OF AUTOMOTIVE FUEL



ΟΙΚΟΝΟΜΙΚΗ ΔΡΑΣΤΗΡΙΟΤΗΤΑ (Διψήφια)		ΕΛΛΗΝΕΣ ΥΠΗΚΟΟΙ GREEK CITIZENS			ΑΛΛΟΔΑΠΟΙ ΥΠΗΚΟΟΙ FOREIGNER CITIZENS			ΣΥΝΟΛΟ TOTAL			ECONOMIC ACTIVITY (2 DIGITS)
		ΑΝΔΡΕΣ MALES	ΓΥΝΑΙΚΕΣ FEMALES	ΣΥΝΟΛΟ TOTAL	ΑΝΔΡΕΣ MALES	ΓΥΝΑΙΚΕΣ FEMALES	ΣΥΝΟΛΟ TOTAL	ΑΝΔΡΕΣ MALES	ΓΥΝΑΙΚΕΣ FEMALES	ΣΥΝΟΛΟ TOTAL	
51	ΧΟΝΔΡΙΚΟ ΕΜΠΟΡΙΟ ΚΑΙ ΕΜΠΟΡΙΟ ΜΕ ΠΡΟΜΗΘΕΙΑ, ΕΚΤΟΣ ΑΠΟ ΤΟ ΕΜΠΟΡΙΟ ΑΥΤΟΚΙΝΗΤΩΝ ΟΧΗΜΑΤΩΝ ΚΑΙ ΜΟΤΟΣΥΚΛΕΤΩΝ	120.817	77.084	197.901	18.175	8.141	26.316	138.992	85.225	224.217	WHOLESALE TRADE AND COMMISSION TRADE, EXCEPT OF MOTOR VEHICLES AND MOTORCYCLES
52	ΛΙΑΝΙΚΟ ΕΜΠΟΡΙΟ, ΕΚΤΟΣ ΑΠΟ ΤΟ ΕΜΠΟΡΙΟ ΑΥΤΟΚΙΝΗΤΩΝ ΟΧΗΜΑΤΩΝ ΚΑΙ ΜΟΤΟΣΥΚΛΕΤΩΝ, ΕΠΙΣΚΕΥΗ ΕΙΔΩΝ ΑΤΟΜΙΚΗΣ ΚΑΙ ΟΙΚΙΑΚΗΣ ΧΡΗΣΗΣ	80.604	143.263	223.867	11.615	11.418	23.033	92.219	154.681	246.900	RETAIL TRADE, EXCEPT OF MOTOR VEHICLES AND MOTORCYCLES; REPAIR OF PERSONAL AND HOUSEHOLD GOODS
55	ΞΕΝΟΔΟΧΕΙΑ ΚΑΙ ΕΣΤΙΑΤΟΡΙΑ	172.528	151.664	324.192	38.512	56.545	95.057	211.040	208.209	419.249	HOTELS AND RESTAURANTS
60	ΧΕΡΣΑΙΕΣ ΜΕΤΑΦΟΡΕΣ.ΜΕΤΑΦΟΡΕΣ ΜΕΣΩ ΑΓΩΓΩΝ	39.899	6.225	46.124	2.852	440	3.292	42.751	6.665	49.416	LAND TRANSPORT, TRANSPORT VIA PIPELINES
61	ΥΔΑΤΙΝΕΣ ΜΕΤΑΦΟΡΕΣ	4.349	3.159	7.508	377	252	629	4.726	3.411	8.137	WATER TRANSPORT
62	ΕΝΑΕΡΙΕΣ ΜΕΤΑΦΟΡΕΣ	1.543	1.993	3.536	125	110	235	1.668	2.103	3.771	AIR TRANSPORT
63	ΒΟΗΘΗΤΙΚΕΣ ΚΑΙ ΣΥΝΑΦΕΙΣ ΠΡΟΣ ΤΙΣ ΜΕΤΑΦΟΡΕΣ ΔΡΑΣΤΗΡΙΟΤΗΤΕΣ, ΔΡΑΣΤΗΡΙΟΤΗΤΕΣ ΤΑΞΙΔΙΩΤΙΚΩΝ ΠΡΑΚΤΟΡΕΙΩΝ	27.950	18.676	46.626	3.830	2.880	6.710	31.780	21.556	53.336	SUPPORTING AND AUXILIARY ACTIVITIES; ACTIVITIES OF TRAVEL AGENCIES
64	ΤΑΧΥΔΡΟΜΕΙΑ ΚΑΙ ΤΗΛΕΠΙΚΟΙΝΩΝΙΕΣ	27.856	18.580	46.436	2.045	1.110	3.155	29.901	19.690	49.591	POST AND TELECOMMUNICATIONS
65	ΕΝΔΙΑΜΕΣΟΙ ΧΡΗΜΑΤΟΠΙΣΤΩΤΙΚΟΙ ΟΡΓΑΝΙΣΜΟΙ, ΜΕ ΕΞΑΙΡΕΣΗ ΤΙΣ ΑΣΦΑΛΙΣΤΙΚΕΣ ΕΤΑΙΡΕΙΕΣ ΚΑΙ ΤΑ ΤΑΜΕΙΑ ΣΥΝΤΑΞΕΩΝ	24.111	27.134	51.245	198	214	412	24.309	27.348	51.657	FINANCIAL INTERMEDIATION, EXCEPT INSURANCE AND PENSION FUNDING
66	ΑΣΦΑΛΙΣΕΙΣ ΚΑΙ ΣΥΝΤΑΞΙΟΔΟΤΙΚΑ ΤΑΜΕΙΑ, ΕΚΤΟΣ ΑΠΟ ΤΗΝ ΥΠΟΧΡΕΩΤΙΚΗ ΚΟΙΝΩΝΙΚΗ ΑΣΦΑΛΙΣΗ	4.268	5.113	9.381	60	82	142	4.328	5.195	9.523	INSURANCE AND PENSION FUNDING, EXCEPT COMPULSORY SOCIAL SECURITY
67	ΔΡΑΣΤΗΡΙΟΤΗΤΕΣ ΣΥΝΑΦΕΙΣ ΜΕ ΤΙΣ ΔΡΑΣΤΗΡΙΟΤΗΤΕΣ ΕΝΔΙΑΜΕΣΩΝ ΧΡΗΜΑΤΟΠΙΣΤΩΤΙΚΩΝ ΟΡΓΑΝΙΣΜΩΝ	3.134	4.858	7.992	184	345	529	3.318	5.203	8.521	ACTIVITIES AUXILIARY TO FINANCIAL INTERMEDIATION
70	ΔΡΑΣΤΗΡΙΟΤΗΤΕΣ ΣΧΕΤΙΚΕΣ ΜΕ ΑΚΙΝΗΤΗ ΠΕΡΙΟΥΣΙΑ	5.250	4.686	9.936	1.214	1.081	2.295	6.464	5.767	12.231	REAL ESTATE ACTIVITIES
71	ΕΚΜΙΣΘΩΣΗ ΜΗΧΑΝΗΜΑΤΩΝ ΚΑΙ ΕΞΟΠΛΙΣΜΟΥ ΧΩΡΙΣ ΧΕΙΡΙΣΤΗ, ΕΚΜΙΣΘΩΣΗ ΕΙΔΩΝ ΑΤΟΜΙΚΗΣ ΚΑΙ ΟΙΚΙΑΚΗΣ ΧΡΗΣΗΣ	4.735	2.694	7.429	1.280	631	1.911	6.015	3.325	9.340	RENTING OF MACHINERY AND EQUIPMENT WITHOUT OPERATOR AND OF PERSONAL AND HOUSEHOLD GOODS
72	ΠΛΗΡΟΦΟΡΙΚΗ ΚΑΙ ΣΥΝΑΦΕΙΣ ΔΡΑΣΤΗΡΙΟΤΗΤΕΣ	12.170	8.064	20.234	371	306	677	12.541	8.370	20.911	COMPUTER AND RELATED ACTIVITIES
73	ΕΡΕΥΝΑ ΚΑΙ ΑΝΑΠΤΥΞΗ	6.020	7.876	13.896	222	214	436	6.242	8.090	14.332	RESEARCH AND DEVELOPMENT
74	ΆΛΛΕΣ ΕΠΙΧΕΙΡΗΜΑΤΙΚΕΣ ΔΡΑΣΤΗΡΙΟΤΗΤΕΣ	82.728	112.398	195.126	7.927	11.901	19.828	90.655	124.299	214.954	OTHER BUSINESS ACTIVITIES
75	ΔΗΜΟΣΙΑ ΔΙΟΙΚΗΣΗ ΚΑΙ ΑΜΥΝΑ, ΥΠΟΧΡΕΩΤΙΚΗ ΚΟΙΝΩΝΙΚΗ ΑΣΦΑΛΙΣΗ	63.492	63.570	127.062	481	566	1.047	63.973	64.136	128.109	PUBLIC ADMINISTRATION AND DEFENCE ; COMPULSORY SOCIAL SECURITY
80	ΕΚΠΑΙΔΕΥΣΗ	38.188	92.234	130.422	1.186	2.982	4.168	39.374	95.216	134.590	EDUCATION
85	ΥΓΕΙΑ ΚΑΙ ΚΟΙΝΩΝΙΚΗ ΜΕΡΙΜΝΑ	40.399	93.790	134.189	1.413	3.854	5.267	41.812	97.644	139.456	HEALTH AND SOCIAL WORK
90	ΔΙΑΘΕΣΗ ΛΥΜΑΤΩΝ ΚΑΙ ΑΠΟΡΡΙΜΑΤΩΝ, ΥΓΙΕΙΝΗ ΚΑΙ ΠΑΡΟΜΟΙΕΣ ΔΡΑΣΤΗΡΙΟΤΗΤΕΣ	3.068	1.018	4.086	407	91	498	3.475	1.109	4.584	SEWAGE AND REFUSE DISPOSAL, SANITATION AND SIMILAR ACTIVITIES

ΟΙΚΟΝΟΜΙΚΗ ΔΡΑΣΤΗΡΙΟΤΗΤΑ (Διψήφια)		ΕΛΛΗΝΕΣ ΥΠΗΚΟΟΙ GREEK CITIZENS			ΑΛΛΟΔΑΠΟΙ ΥΠΗΚΟΟΙ FOREIGNER CITIZENS			ΣΥΝΟΛΟ TOTAL			ECONOMIC ACTIVITY (2 DIGITS)
		ΑΝΔΡΕΣ MALES	ΓΥΝΑΙΚΕΣ FEMALES	ΣΥΝΟΛΟ TOTAL	ΑΝΔΡΕΣ MALES	ΓΥΝΑΙΚΕΣ FEMALES	ΣΥΝΟΛΟ TOTAL	ΑΝΔΡΕΣ MALES	ΓΥΝΑΙΚΕΣ FEMALES	ΣΥΝΟΛΟ TOTAL	
91	ΔΡΑΣΤΗΡΙΟΤΗΤΕΣ ΟΡΓΑΝΩΣΕΩΝ μ.α.κ.	9.155	12.243	21.398	442	483	925	9.597	12.726	22.323	ACTIVITIES OF MEMBERSHIP ORGANIZATIONS N.E.C
92	ΨΥΧΑΓΩΓΙΚΕΣ, ΠΟΛΙΤΙΣΤΙΚΕΣ ΚΑΙ ΑΘΛΗΤΙΚΕΣ ΔΡΑΣΤΗΡΙΟΤΗΤΕΣ	26.466	23.008	49.474	2.697	1.811	4.508	29.163	24.819	53.982	RECREATIONAL, CULTURAL AND SPORTING ACTIVITIES
93	ΆΛΛΕΣ ΔΡΑΣΤΗΡΙΟΤΗΤΕΣ ΠΑΡΟΧΗΣ ΥΠΗΡΕΣΙΩΝ	6.053	18.539	24.592	1.454	2.865	4.319	7.507	21.404	28.911	OTHER SERVICE ACTIVITIES
95	ΙΔΙΩΤΙΚΑ ΝΟΙΚΟΚΥΡΙΑ ΠΟΥ ΑΠΑΣΧΟΛΟΥΝ ΟΙΚΙΑΚΟ ΠΡΟΣΩΠΙΚΟ	1.810	3.526	5.336	3.279	14.339	17.618	5.089	17.865	22.954	PRIVATE HOUSEHOLDS WITH EMPLOYED PERSONS
99	ΕΤΕΡΟΔΙΚΟΙ ΟΡΓΑΝΙΣΜΟΙ ΚΑΙ ΟΡΓΑΝΑ	364	205	569	30	44	74	394	249	643	EXTRA-TERRITORIAL ORGANIZATIONS AND BODIES
0Ε	ΟΙΚΟΔ. ΕΡΓΑ	43.038	568	43.606	27.593	239	27.832	70.631	807	71.438	CONSTRUCTIONS
	ΑΓΝΩΣΤΗ	11.118	17.767	28.885	4.713	4.098	8.811	15.831	21.865	37.696	UNKNOWN
	<b>ΣΥΝΟΛΟ</b>	<b>1.143.205</b>	<b>1.042.012</b>	<b>2.185.217</b>	<b>177.368</b>	<b>140.485</b>	<b>317.853</b>	<b>1.320.573</b>	<b>1.182.497</b>	<b>2.503.070</b>	<b>TOTAL</b>

**ΠΙΝΑΚΑΣ V.5 / TABLE 5**  
**ΚΟΙΝΕΣ ΕΠΙΧΕΙΡΗΣΕΙΣ & ΟΙΚΟΔΟΜΟΤΕΧΝΙΚΑ ΕΡΓΑ**  
**ENTERPRISES & CONSTRUCTIONS**  
**ΣΤΟΙΧΕΙΑ ΑΠΑΣΧΟΛΗΣΗΣ ΩΣ ΠΡΟΣ ΤΟ ΥΠΟΚΑΤΑΣΤΗΜΑ**  
**EMPLOYMENT DATA BY SUB-BRANCH**  
**ΕΤΟΣ / YEAR 2015**

ΚΩΔ. ΥΠΟΚ.	ΥΠΟΚΑΤΑΣΤΗΜΑ / SUB-BRANCH	ΑΣΦΑΛΙΣΤΙΚΗ ΙΚΑΝΟΤΗΤΑ (ΑΥΤΟΚΟΛΛΗΤΑ) HEALTH CARE BENEFICIARIES		
		ΕΛΛΗΝΕΣ GREEKS	ΑΛΛΟΔΑΠΟΙ FOREIGNERS	ΣΥΝΟΛΟ TOTAL
001	ΑΘΗΝΑΣ (ATHENS)	19.883	4.035	23.918
083	Αγ.Αναργύρων (Ag. Anargyroi)	8.480	1.635	10.115
004	Αγ.Ιερόθεου (Ag. Ierotheos)	5	0	5
065	Αγ.Παρασκευής (Ag. Paraskevi)	23.951	3.098	27.049
056	Αιγάλεω (Aegaleo)	15.988	2.054	18.042
041	Αλεξάνδρας (Alexandras)	45.124	5.546	50.670
064	Αμαρουσίου (Amarousio)	53.879	3.448	57.327
012	Αμφιθέας (Amfitheas)	1	1	2
017	Άνω Λιοσίων (Ano Liosia)	22	0	22
095	Αχαρνών (Acharnai)	15.696	2.961	18.657
006	Βύρωνα (Vyronas)	11	2	13
096	Γαλατσίου (Galatsi)	5.194	1.177	6.371
084	Γλυφάδας (Glyfada)	33.916	6.177	40.093
142	Βάρκιζας (Varkiza)	10	2	12
097	Δάφνης (Dafni)	44.947	4.212	49.159
063	Ζωγράφου (Zografou)	29.578	3.283	32.861
002	Ηλιούπολης (Ilioupoli)	6.307	931	7.238
013	Ηρακλείου (Irakleio)	15	3	18
044	Καλλιθέας (Kallithea)	47.146	7.486	54.632
093	Άνω Λιοσίων - Καματερού (Ano Liosia - Kamatero)	4.649	878	5.527
039	Κεραμεικού (Kerameikos)	18.977	2.450	21.427
020	Κηφισιάς (Kifissia)	37.329	4.265	41.594
098	Μοσχάτου (Moschato)	32	4	36
054	Νέας Ιωνίας (N. Ionia)	17.650	2.729	20.379
046	Νέου Κόσμου (N. Kosmos)	21.142	3.254	24.396
073	Ν.Φιλαδέλφειας (N. Filadelfeia)	32.608	2.937	35.545
042	Παγκρατίου (Pagkrati)	10.751	2.498	13.249
040	Πατησίων (Patission)	9.345	3.582	12.927
019	Πετρούπολης (Petrupoli)	4.312	652	4.964
045	Περιστερίου (Peristeri)	29.110	3.289	32.399
060	Πλ. Συντάγματος (Pl. Syntagmatos)	59.659	5.837	65.496
061	Πλατ. Αττικής (Pl. Attikis)	8.741	2.590	11.331
062	Πλατ. Ομονοίας (Pl. Omonoias)	38.181	3.803	41.984
008	Χολαργού (Cholargos)	5	0	5
047	Χαλανδρίου (Chalandri)	50.296	5.303	55.599
<b>Περιοχή ΑΘΗΝΑΣ (AREA of ATHENS)</b>		<b>692.940</b>	<b>90.122</b>	<b>783.062</b>
009	Αγ.Στέφανου (Ag. Stefanos)	20.520	2.743	23.263
037	Θήβας (Thiva)	3.633	795	4.428
116	Κιάτου (Kiato)	2.715	663	3.378
126	Ξυλοκάστρου (Xylokastro)	1	0	1
107	Κορίνθου (Korinthos)	11.135	2.069	13.204
076	Κορωπίου (Koropi)	32.218	4.703	36.921
086	Μαρκόπουλου (Markopoulo)	0	3	3
021	Λαυρίου (Lavrio)	2.856	735	3.591
026	Λειβαδιάς (Livadeia)	4.442	780	5.222
085	Οινοφύτων (Oinofyta)	4.456	1.062	5.518
082	Ραφήνας (Rafina)	4.099	1.514	5.613
088	Άνδρου (Andros)	3	1	4
075	Καρύστου (Karystos)	1	0	1
094	Σπάτων (Spata)	27.909	1.985	29.894
<b>Περιφερειακό ΑΘΗΝΑΣ (Regional Branch of Athens)</b>		<b>806.928</b>	<b>107.175</b>	<b>914.103</b>

ΚΩΔ. ΥΠΟΚ.	ΥΠΟΚΑΤΑΣΤΗΜΑ / SUB-BRANCH	ΑΣΦΑΛΙΣΤΙΚΗ ΙΚΑΝΟΤΗΤΑ (ΑΥΤΟΚΟΛΛΗΤΑ) HEALTH CARE BENEFICIARIES		
		ΕΛΛΗΝΕΣ GREEKS	ΑΛΛΟΔΑΠΟΙ FOREIGNERS	ΣΥΝΟΛΟ TOTAL
601	ΒΟΛΟΥ (VOLOU)	21.171	3.330	24.501
<b>Περιφερειακό ΒΟΛΟΥ (Regional Branch of VOLOS)</b>		<b>21.171</b>	<b>3.330</b>	<b>24.501</b>
027	ΕΛΕΥΣΙΝΑΣ (ELEFSINA)	27.109	5.453	32.562
053	Ασπρόπυργου (Aspropyrgos)	72	24	96
035	Μεγάρων (Megara)	3.083	615	3.698
<b>Περιφερειακό ΕΛΕΥΣΙΝΑΣ (Regional Branch of ELEFSINA)</b>		<b>30.264</b>	<b>6.092</b>	<b>36.356</b>
302	ΗΡΑΚΛΕΙΟΥ (IRAKLEIO)	20.335	2.022	22.357
311	Αρκαλοχωρίου (Arcalochori)	1	0	1
317	Άγ.Μηνά (Ag. Mina)	13.343	1.481	14.824
305	Αγ.Νικολάου (Ag. Nikolaos)	6.731	1.661	8.392
304	Ιεράπετρας (Ierapetra)	2.565	622	3.187
312	Λιμ.Χερσονήσου (Lim. Chersonissou)	2	0	2
314	Ν.Αλικαρνασσού (N. Alikarnassos)	18.779	4.519	23.298
306	Σητείας (Siteia)	1.583	232	1.815
<b>Περιφερειακό ΗΡΑΚΛΕΙΟΥ (Regional Branch of IRAKLEIO)</b>		<b>63.339</b>	<b>10.537</b>	<b>73.876</b>
501	ΘΕΣΣΑΛΟΝΙΚΗΣ (THESSALONIKI)	36.900	3.312	40.212
531	25ης Μαρτίου (25th March)	35.150	2.860	38.010
504	Ευόσμου (Evosmos)	10.133	1.386	11.519
505	Ιωνίας (Ionia)	24.579	2.511	27.090
506	Σταυρούπολης (Stavroupoli)	13.181	1.376	14.557
503	Καλαμαριάς (Kalamaria)	9.780	993	10.773
556	Νεάπολης (Neapoli)	15.201	1.786	16.987
533	Πύλης Αξιού (Pyli Axiou)	17.516	2.044	19.560
502	Τούμπας (Toumba)	12.246	1.463	13.709
<b>Περιοχή ΘΕΣΣ/ΝΙΚΗΣ (AREA of THESSALONIKI)</b>		<b>174.686</b>	<b>17.731</b>	<b>192.417</b>
525	Αλεξανδρείας (Alexandreia)	2.636	248	2.884
544	Αξιούπολης (Αχιουπολι)	1.638	196	1.834
511	Βέροιας (Veria)	8.198	664	8.862
535	Γιαννιτών (Giannitsa)	4.964	539	5.503
513	Εδεσσας (Edessa)	5.314	554	5.868
543	Αριδαίας (Aridaia)	1.447	82	1.529
518	Κατερίνης (Katerini)	12.486	1.724	14.210
519	Κιλκίς (Kilkis)	7.094	606	7.700
564	Ν. Σάντας (N. Santa)	2	0	2
512	Νάουσας (Naoussa)	3.330	247	3.577
536	Νέων Μουδανιών (Nea Moudania)	8.586	3.186	11.772
530	Πολυγύρου (Polygyros)	6.787	1.633	8.420
515	Σερρών (Serres)	12.592	451	13.043
563	Ν.Ζίχνης (N. Zichni)	2	0	2
521	Στρατωνίου (Stratoni)	0	0	0
<b>Περιφερειακό ΘΕΣΣ/ΝΙΚΗΣ (Regional Branch of THESSALONIKI)</b>		<b>249.762</b>	<b>27.861</b>	<b>277.623</b>

ΚΩΔ. ΥΠΟΚ.	ΥΠΟΚΑΤΑΣΤΗΜΑ / SUB-BRANCH	ΑΣΦΑΛΙΣΤΙΚΗ ΙΚΑΝΟΤΗΤΑ (ΑΥΤΟΚΟΛΛΗΤΑ) HEALTH CARE BENEFICIARIES		
		ΕΛΛΗΝΕΣ GREEKS	ΑΛΛΟΔΑΠΟΙ FOREIGNERS	ΣΥΝΟΛΟ TOTAL
801	ΙΩΑΝΝΙΝΩΝ (IOANNINA)	19.208	1.600	20.808
803	Αρτας (Arta)	6.303	307	6.610
808	Φιλippiάδας (Philippiatha)	0	0	0
906	Ηγουμενίτσας (Igoumenitsa)	3.714	452	4.166
901	Κερκυρας (Corfu)	18.876	3.564	22.440
905	Λευκάδος (Lefkada)	4.221	1.012	5.233
802	Πρέβεζας (Preveza)	4.079	629	4.708
<b>Περιφερειακό ΙΩΑΝΝΙΝΩΝ (Regional Branch of IOANNINA)</b>		<b>56.401</b>	<b>7.564</b>	<b>63.965</b>
510	ΚΑΒΑΛΑΣ (KAVALA)	16.378	2.637	19.015
528	Λιμένα Θάσου (Limenas Thassou)	1	1	2
514	Δράμας (Drama)	9.307	660	9.967
703	Ξάνθης (Xanthi)	12.030	338	12.368
<b>Περιφερειακό ΚΑΒΑΛΑΣ (Regional Branch of KAVALA)</b>		<b>37.716</b>	<b>3.636</b>	<b>41.352</b>
102	ΚΑΛΑΜΑΤΑΣ (KALAMATA)	12.280	1.922	14.202
114	Πύλου (Pylos)	22	27	49
119	Κυπαρισσίας (Kyparissia)	1.196	305	1.501
<b>Περιφερειακό ΚΑΛΑΜΑΤΑΣ (Regional Branch of KALAMATA)</b>		<b>13.498</b>	<b>2.254</b>	<b>15.752</b>
604	ΚΑΡΔΙΤΣΑΣ (KARDITSA)	7.233	443	7.676
603	Τρικάλων (Trikala)	11.375	886	12.261
<b>Περιφερειακό ΚΑΡΔΙΤΣΑΣ (Regional Branch of KARDITSA)</b>		<b>18.608</b>	<b>1.329</b>	<b>19.937</b>
520	ΚΟΖΑΝΗΣ (KOZANI)	9.609	746	10.355
541	Γρεβενών (Grevena)	1.901	200	2.101
517	Καστοριάς (Kastoria)	5.496	417	5.913
527	Πτολεμαίδας (Ptolemaida)	6.607	453	7.060
516	Φλώρινας (Florina)	3.922	325	4.247
<b>Περιφερειακό ΚΟΖΑΝΗΣ (Regional Branch of KOZANI)</b>		<b>27.535</b>	<b>2.141</b>	<b>29.676</b>
702	ΚΟΜΟΤΗΝΗΣ (KOMOTINI)	8.687	335	9.022
701	Αλεξανδρούπολης-Alexandroupoli	8.250	596	8.846
706	Διδυμοτείχου (Didimoticho)	1.455	87	1.542
705	Ορεστιάδας (Orestiada)	2.462	147	2.609
<b>Περιφερειακό ΚΟΜΟΤΗΝΗΣ (Regional Branch of KOMOTINI)</b>		<b>20.854</b>	<b>1.165</b>	<b>22.019</b>
023	ΛΑΜΙΑΣ (LAMIA)	8.989	1.091	10.080
043	Αμφισσας (Amfissa)	2.121	359	2.480
051	Αταλάντης (Atalanti)	1.760	340	2.100
029	Καρπενησίου (Karpenissi)	778	43	821
<b>Περιφερειακό ΛΑΜΙΑΣ (Regional Branch of LAMIA)</b>		<b>13.648</b>	<b>1.833</b>	<b>15.481</b>

ΚΩΔ. ΥΠΟΚ.	ΥΠΟΚΑΤΑΣΤΗΜΑ / SUB-BRANCH	ΑΣΦΑΛΙΣΤΙΚΗ ΙΚΑΝΟΤΗΤΑ (ΑΥΤΟΚΟΛΛΗΤΑ) HEALTH CARE BENEFICIARIES		
		ΕΛΛΗΝΕΣ GREEKS	ΑΛΛΟΔΑΠΟΙ FOREIGNERS	ΣΥΝΟΛΟ TOTAL
602	ΛΑΡΙΣΣΑΣ (LARISSA)	22.319	1.420	23.739
611	Φαρσάλων (Farsala)	3	0	3
624	Αν. Λάρισσας (Anatoliki Larissa)	7.722	1.002	8.724
<b>Περιφερειακό ΛΑΡΙΣΣΑΣ (Regional Branch of LARISSA)</b>		<b>30.044</b>	<b>2.422</b>	<b>32.466</b>
203	ΜΥΤΙΛΗΝΗΣ (MYTILINI)	8.062	994	9.056
207	Μύρινας (Λήμνου) (Limnos Myrina)	1.048	185	1.233
202	Χίου (Chios)	5.111	612	5.723
<b>Περιφερειακό ΜΥΤΙΛΗΝΗΣ (Regional Branch of MYTILINI)</b>		<b>14.221</b>	<b>1.791</b>	<b>16.012</b>
101	ΠΑΤΡΑΣ (PATRAS)	16.183	1.201	17.384
127	Κάτω Αχαΐας (Kato Achaïas)	0	0	0
131	Αγ. Αλεξίου (Ag. Alexios)	14.803	1.058	15.861
<b>Περιοχή ΠΑΤΡΑΣ (AREA of PATRA)</b>		<b>30.986</b>	<b>2.259</b>	<b>33.245</b>
024	Αγρινίου (Agrinio)	8.429	342	8.771
103	Αίγιου (Aigio)	4.263	489	4.752
113	Αμαλιάδας (Amaliada)	3.855	496	4.351
903	Αργοστολίου (Argostoli)	5.092	1.819	6.911
902	Ζακύνθου (Zakynthos)	8.011	3.402	11.413
025	Μεσολογγίου (Mesologgi)	3.026	140	3.166
112	Ναυπάκτου (Nafpaktos)	2.466	298	2.764
104	Πύργου (Pyrgos)	6.096	484	6.580
<b>Περιφερειακό ΠΑΤΡΑΣ (Regional Branch of PATRA)</b>		<b>72.224</b>	<b>9.729</b>	<b>81.953</b>
010	ΠΕΙΡΑΙΑ (PIRAEUS)	38.618	4.808	43.426
213	Σερίφου (Serifos)	12	8	20
057	Αγ.Σοφίας (Ag. Sofia)	7.508	1.022	8.530
048	Δραπετσώνας (Drapetsona)	5.914	1.004	6.918
059	Καμινίων (Kaminia)	16.862	2.633	19.495
015	Κορυδαλλός (Korydallos)	5.255	741	5.996
058	Νίκαιας (Nikaia)	5.014	961	5.975
071	Περάματος (Perama)	5.994	1.086	7.080
<b>Περιοχή ΠΕΙΡΑΙΑ (AREA of PIRAEUS)</b>		<b>85.177</b>	<b>12.263</b>	<b>97.440</b>
201	Ερμούπολης (Ermoupoli)	10.399	3.235	13.634
212	Θήρας (Thira)	7.039	4.316	11.355
216	Μυκόνου (Mykonos)	12	2	14
209	Νάξου (Naxos)	3.834	1.251	5.085
218	Πάρου (Paros)	3.452	1.421	4.873
204	Σάμου (Samos)	4.677	855	5.532
<b>Περιφερειακό ΠΕΙΡΑΙΑ (Regional Branch of PIRAEUS)</b>		<b>114.590</b>	<b>23.343</b>	<b>137.933</b>

ΚΩΔ. ΥΠΟΚ.	ΥΠΟΚΑΤΑΣΤΗΜΑ / SUB-BRANCH	ΑΣΦΑΛΙΣΤΙΚΗ ΙΚΑΝΟΤΗΤΑ (ΑΥΤΟΚΟΛΛΗΤΑ) HEALTH CARE BENEFICIARIES		
		ΕΛΛΗΝΕΣ GREEKS	ΑΛΛΟΔΑΠΟΙ FOREIGNERS	ΣΥΝΟΛΟ TOTAL
401	ΡΟΔΟΥ (RODOS)	29.046	9.009	38.055
402	Καλύμνου (Kalymnos)	1.182	64	1.246
403	Κω (Kos)	9.424	4.075	13.499
404	Λέρου (Leros)	1.254	166	1.420
<b>Περιφερειακό ΡΟΔΟΥ (Regional Branch of RODOS)</b>		<b>40.906</b>	<b>13.314</b>	<b>54.220</b>
105	ΤΡΙΠΟΛΗΣ (TRIPOLI)	5.556	827	6.383
130	Αστρους (Astros)	2	0	2
106	Αργους (Argos)	4.233	726	4.959
133	Κρανιδίου (Kranidi)	1.164	462	1.626
110	Μεγαλόπολης (Megalopoli)	1.194	150	1.344
111	Ναυπλίου (Nafplio)	5.197	1.128	6.325
108	Σπάρτης (Sparti)	6.035	1.009	7.044
<b>Περιφερειακό ΤΡΙΠΟΛΗΣ (Regional Branch of TRIPOLI)</b>		<b>23.381</b>	<b>4.302</b>	<b>27.683</b>
022	ΧΑΛΚΙΔΑΣ (CHALKIDA)	12.079	1.804	13.883
030	Αλιβερίου (Aliveri)	1.197	152	1.349
077	Ιστιαίας (Istiaia)	1.648	250	1.898
032	Κύμης (Kymi)	688	106	794
<b>Περιφερειακό ΧΑΛΚΙΔΑΣ (Regional Branch of Chalkida)</b>		<b>15.612</b>	<b>2.312</b>	<b>17.924</b>
301	ΧΑΝΙΩΝ (CHANIA)	26.496	5.824	32.320
303	Ρεθύμνου (Rethymno)	14.429	3.597	18.026
<b>Περιφερειακό ΧΑΝΙΩΝ (Regional Branch of CHANIA)</b>		<b>40.925</b>	<b>9.421</b>	<b>50.346</b>
<b>ΣΥΝΟΛΟ ΧΩΡΑΣ (TOTAL FOR COUNTRY)</b>		<b>1.711.627</b>	<b>241.551</b>	<b>1.953.178</b>
<b>Άγνωστα - Unknown</b>		<b>1.285</b>	<b>6.332</b>	<b>7.617</b>
<b>ΤΕΛΙΚΟ ΣΥΝΟΛΟ - GRAND TOTAL</b>		<b>1.712.912</b>	<b>247.883</b>	<b>1.960.795</b>