

ΜΗΝΙΑΙΑ ΣΤΟΙΧΕΙΑ ΑΠΑΣΧΟΛΗΣΗΣ ΙΚΑ-ΕΤΑΜ ΝΟΕΜΒΡΙΟΣ 2011

Τα μεγέθη που αναφέρονται στους πίνακες, όπως αριθμός ασφαλισμένων, αριθμός επιχειρήσεων κλπ, αφορούν μόνο στα ελεγμένα στοιχεία και όχι στο σύνολο.

ΠΕΡΙΕΧΟΜΕΝΑ

Σελίδα

ΤΜΗΜΑ 0 : Συγκεντρωτικά στοιχεία

Πίνακας 0.1: ΚΟΙΝΕΣ ΕΠΙΧΕΙΡΗΣΕΙΣ ΚΑΙ ΟΙΚΟΔΟΜΟΤΕΧΝΙΚΑ ΕΡΓΑ – ΚΑΤΑΝΟΜΗ ΤΩΝ ΕΠΙΧΕΙΡΗΣΕΩΝ, ΤΗΣ ΑΠΑΣΧΟΛΗΣΗΣ ΚΑΙ ΤΟΥ ΗΜΕΡΟΜΙΣΘΙΟΥ ΤΩΝ ΑΣΦΑΛΙΣΜΕΝΩΝ ΑΝΑ ΤΥΠΟ ΕΠΙΧΕΙΡΗΣΗΣ - ΔΙΑΓΡΑΜΜΑΤΑ.....	2
Πίνακας 0.2: ΚΟΙΝΕΣ ΕΠΙΧΕΙΡΗΣΕΙΣ - ΚΑΤΑΝΟΜΗ ΤΗΣ ΑΠΑΣΧΟΛΗΣΗΣ, ΤΟΥ ΗΜΕΡΟΜΙΣΘΙΟΥ ΚΑΙ ΤΟΥ ΜΕΣΟΥ ΜΙΣΘΟΥ ΤΩΝ ΑΣΦΑΛΙΣΜΕΝΩΝ ΑΝΑ ΤΥΠΟ ΑΠΑΣΧΟΛΗΣΗΣ.....	3
Πίνακας 0.3: ΚΟΙΝΕΣ ΕΠΙΧΕΙΡΗΣΕΙΣ ΚΑΙ ΟΙΚΟΔΟΜΟΤΕΧΝΙΚΑ ΕΡΓΑ – ΚΑΤΑΝΟΜΗ ΑΣΦΑΛΙΣΜΕΝΩΝ ΑΝΑ ΥΠΗΚΟΟΤΗΤΑ.....	4
Πίνακας 0.4: ΚΟΙΝΕΣ ΕΠΙΧΕΙΡΗΣΕΙΣ ΚΑΙ ΟΙΚΟΔΟΜΟΤΕΧΝΙΚΑ ΕΡΓΑ – ΚΑΤΑΝΟΜΗ ΑΣΦΑΛΙΣΜΕΝΩΝ ΑΝΑ ΗΛΙΚΙΑ ΚΑΙ ΦΥΛΟ.....	5
Πίνακας 0.5: ΚΟΙΝΕΣ ΕΠΙΧΕΙΡΗΣΕΙΣ ΚΑΙ ΟΙΚΟΔΟΜΟΤΕΧΝΙΚΑ ΕΡΓΑ – ΚΑΤΑΝΟΜΗ ΑΣΦΑΛΙΣΜΕΝΩΝ ΑΝΑ ΟΙΚΟΝΟΜΙΚΗ ΔΡΑΣΤΗΡΙΟΤΗΤΑ ΚΑΙ ΥΠΗΚΟΟΤΗΤΑ.....	6
Πίνακας 0.6: ΚΟΙΝΕΣ ΕΠΙΧΕΙΡΗΣΕΙΣ ΚΑΙ ΟΙΚΟΔΟΜΟΤΕΧΝΙΚΑ ΕΡΓΑ – ΚΑΤΑΝΟΜΗ ΑΣΦΑΛΙΣΜΕΝΩΝ ΑΝΑ ΕΠΑΓΓΕΛΜΑ ΚΑΙ ΥΠΗΚΟΟΤΗΤΑ.....	7

ΤΜΗΜΑ Ι: Κοινές Επιχειρήσεις με 10 Μισθωτούς και Άνω

Πίνακας Ι.1: ΑΡΙΘΜΟΣ ΕΠΙΧΕΙΡΗΣΕΩΝ ΚΑΙ ΑΡΙΘΜΟΣ ΑΣΦΑΛΙΣΜΕΝΩΝ ΣΤΟ Ι.Κ.Α - ΔΙΑΓΡΑΜΜΑ	9
Πίνακας Ι.2: ΑΡΙΘΜΟΣ ΑΣΦΑΛΙΣΜΕΝΩΝ ΣΤΟ Ι.Κ.Α. ΚΑΤΑ ΤΥΠΟ ΑΠΑΣΧΟΛΗΣΗΣ, ΦΥΛΟ, ΜΕΣΗ ΑΠΑΣΧΟΛΗΣΗ ΚΑΙ ΜΕΣΟ ΗΜΕΡΟΜΙΣΘΙΟ - ΔΙΑΓΡΑΜΜΑΤΑ.....	10
Πίνακας Ι.3: ΑΡΙΘΜΟΣ ΑΣΦΑΛΙΣΜΕΝΩΝ, ΜΕΣΗ ΑΠΑΣΧΟΛΗΣΗ, ΜΕΣΟ ΗΜΕΡΟΜΙΣΘΙΟ ΚΑΤΑ ΟΙΚΟΝΟΜΙΚΗ ΔΡΑΣΤΗΡΙΟΤΗΤΑ ΕΡΓΟΔΟΤΗ ΚΑΙ ΦΥΛΟ ΓΙΑ ΠΛΗΡΗ ΑΠΑΣΧΟΛΗΣΗ.....	12-15
Πίνακας Ι.4: ΑΡΙΘΜΟΣ ΑΣΦΑΛΙΣΜΕΝΩΝ, ΜΕΣΗ ΑΠΑΣΧΟΛΗΣΗ, ΜΕΣΟ ΗΜΕΡΟΜΙΣΘΙΟ ΚΑΤΑ ΟΙΚΟΝΟΜΙΚΗ ΔΡΑΣΤΗΡΙΟΤΗΤΑ ΕΡΓΟΔΟΤΗ ΚΑΙ ΦΥΛΟ ΓΙΑ ΠΛΗΡΗ ΑΠΑΣΧΟΛΗΣΗ ΣΤΗ ΜΕΤΑΠΟΙΗΣΗ.....	16-18

ΤΜΗΜΑ ΙΙ: Κοινές Επιχειρήσεις με Λιγότερους από 10 Μισθωτούς

Πίνακας ΙΙ.1: ΑΡΙΘΜΟΣ ΕΠΙΧΕΙΡΗΣΕΩΝ ΚΑΙ ΑΡΙΘΜΟΣ ΑΣΦΑΛΙΣΜΕΝΩΝ ΣΤΟ Ι.Κ.Α - ΔΙΑΓΡΑΜΜΑ.....	20
Πίνακας ΙΙ.2: ΑΡΙΘΜΟΣ ΑΣΦΑΛΙΣΜΕΝΩΝ ΣΤΟ Ι.Κ.Α. ΚΑΤΑ ΤΥΠΟ ΑΠΑΣΧΟΛΗΣΗΣ, ΦΥΛΟ, ΜΕΣΗ ΑΠΑΣΧΟΛΗΣΗ ΚΑΙ ΜΕΣΟ ΗΜΕΡΟΜΙΣΘΙΟ - ΔΙΑΓΡΑΜΜΑΤΑ.....	21
Πίνακας ΙΙ.3: ΑΡΙΘΜΟΣ ΑΣΦΑΛΙΣΜΕΝΩΝ, ΜΕΣΗ ΑΠΑΣΧΟΛΗΣΗ, ΜΕΣΟ ΗΜΕΡΟΜΙΣΘΙΟ ΚΑΤΑ ΟΙΚΟΝΟΜΙΚΗ ΔΡΑΣΤΗΡΙΟΤΗΤΑ ΕΡΓΟΔΟΤΗ ΚΑΙ ΦΥΛΟ ΓΙΑ ΠΛΗΡΗ ΑΠΑΣΧΟΛΗΣΗ.....	23-26
Πίνακας ΙΙ.4: ΑΡΙΘΜΟΣ ΑΣΦΑΛΙΣΜΕΝΩΝ, ΜΕΣΗ ΑΠΑΣΧΟΛΗΣΗ, ΜΕΣΟ ΗΜΕΡΟΜΙΣΘΙΟ ΚΑΤΑ ΟΙΚΟΝΟΜΙΚΗ ΔΡΑΣΤΗΡΙΟΤΗΤΑ ΕΡΓΟΔΟΤΗ ΚΑΙ ΦΥΛΟ ΓΙΑ ΠΛΗΡΗ ΑΠΑΣΧΟΛΗΣΗ ΣΤΗ ΜΕΤΑΠΟΙΗΣΗ.....	27-29

ΤΜΗΜΑ ΙΙΙ : Οικοδομοτεχνικά Έργα - Οικοδόμοι

Πίνακας ΙΙΙ.1: ΓΕΩΓΡΑΦΙΚΗ ΚΑΤΑΝΟΜΗ ΕΡΓΩΝ ΚΑΙ ΟΙΚΟΔΟΜΩΝ - ΔΙΑΓΡΑΜΜΑΤΑ.....	31
Πίνακας ΙΙΙ.2: ΑΡΙΘΜΟΣ ΕΡΓΩΝ ΚΑΙ ΟΙΚΟΔΟΜΩΝ, ΜΕΣΗ ΑΠΑΣΧΟΛΗΣΗ, ΜΕΣΟ ΗΜΕΡΟΜΙΣΘΙΟ ΑΝΑ ΥΠΟΚΑΤΑΣΤΗΜΑ.....	33-41
Πίνακας ΙΙΙ.3: ΑΡΙΘΜΟΣ ΟΙΚΟΔΟΜΩΝ, ΜΕΣΗ ΑΠΑΣΧΟΛΗΣΗ, ΜΕΣΟ ΗΜΕΡΟΜΙΣΘΙΟ ΑΝΑ ΗΛΙΚΙΑ – ΔΙΑΓΡΑΜΜΑΤΑ.....	43

Τμήμα 0 : Συγκεντρωτικά Στοιχεία

ΝΟΕΜΒΡΙΟΣ 2011 / NOVEMBER 2011

ΠΙΝΑΚΑΣ 1: ΚΟΙΝΕΣ ΕΠΙΧΕΙΡΗΣΕΙΣ ΚΑΙ ΟΙΚΟΔΟΜΟΤΕΧΝΙΚΑ ΕΡΓΑ
ΚΑΤΑΝΟΜΗ ΤΩΝ ΕΠΙΧΕΙΡΗΣΕΩΝ, ΤΗΣ ΑΠΑΣΧΟΛΗΣΗΣ ΚΑΙ ΤΟΥ ΗΜΕΡΟΜΙΣΘΙΟΥ ΤΩΝ ΑΣΦΑΛΙΣΜΕΝΩΝ ΑΝΑ ΤΥΠΟ ΕΠΙΧΕΙΡΗΣΗΣ
TABLE 1 : ENTERPRISES & CONSTRUCTIONS
DISTRIBUTION OF ENTERPRISES, AVERAGE DAYS OF EMPLOYMENT PER MONTH , AVERAGE WAGE PER DAY BY TYPE OF ENTERPRISE

ΤΥΠΟΣ ΕΠΙΧΕΙΡΗΣΗΣ TYPE OF ENTERPRISE	Αριθμός Επιχειρήσεων & Οικοδομοτεχνικών Έργων Number of Enterprises & Constructions	Αριθμός Ασφαλισμένων Number of Insured Individuals			Μέση Απασχόληση Average days of Employment per month			Μέσο Ημερομίσθιο (Τακτικών Αποδοχών) Average Wage per day (Regular earnings only)		
		Άνδρες Males	Γυναίκες Females	Σύνολο Total	Άνδρες Males	Γυναίκες Females	Σύνολο Total	Άνδρες Males	Γυναίκες Females	Σύνολο Total
Κοινές Επιχειρήσεις - Enterprises	214.883	792.072	722.370	1.514.442	23,12	22,46	22,80	61,23	49,02	55,48
Οικοδομοτεχνικά Έργα - Constructions	27.848	65.391	1.050	66.441	12,91	13,72	12,92	67,77	59,07	67,62
Σύνολο Total	242.731	857.463	723.420	1.580.883	22,36	22,45	22,40	61,51	49,03	55,77

Παρατηρήσεις:

- 1) Ο αριθμός ασφαλισμένων είναι διακριτός και δεν είναι το σύνολο των ασφαλισμένων του ΙΚΑ-ΕΤΑΜ αλλά μόνο όσοι έχουν ενταχτεί στο σύστημα των ΑΠΔ και έχουν ελεγχθεί κατά την ημερομηνία επεξεργασίας των στοιχείων.
- 2) Η μέση απασχόληση και το μέσο ημερομίσθιο αναφέρονται για κάθε απασχόληση εργαζομένου χωρίς να περιλαμβάνουν το σύνολο των απασχολήσεων του σε περίπτωση πολλαπλών απασχολήσεων.
- 3) Στις τακτικές αποδοχές δεν περιλαμβάνονται τα bonus και οι υπερωρίες

Comments

- 1) The number of insured individuals is distinct and does not refer to the total population insured by IKA-ETAM but to those individuals which are insured through the DPS (Detailed Periodical Statements) system and have been checked by the data processing date
- 2) Average days of employment per month and average wage per day do not refer to distinct individuals as for those with more than one employment, days and salary are not aggregated.
- 3) Regular earnings exclude bonuses and overtime

ΝΟΕΜΒΡΙΟΣ 2011 / NOVEMBER 2011

ΠΙΝΑΚΑΣ 2 : ΚΟΙΝΕΣ ΕΠΙΧΕΙΡΗΣΕΙΣ

ΚΑΤΑΝΟΜΗ ΤΗΣ ΑΠΑΣΧΟΛΗΣΗΣ, ΤΟΥ ΗΜΕΡΟΜΙΣΘΙΟΥ ΚΑΙ ΤΟΥ ΜΕΣΟΥ ΜΙΣΘΟΥ ΤΩΝ ΑΣΦΑΛΙΣΜΕΝΩΝ ΑΝΑ ΤΥΠΟ ΑΠΑΣΧΟΛΗΣΗΣ

TABLE 2 : REGULAR ENTERPRISES

DISTRIBUTION OF EMPLOYMENT, AVERAGE WAGE PER DIEM, AND AVERAGE SALARY OF THE INSURED INDIVIDUALS BY TYPE OF EMPLOYMENT

		ΝΟΕΜΒΡΙΟΣ 2011 / NOVEMBER 2011					
ΤΥΠΟΣ ΑΠΑΣΧΟΛΗΣΗΣ	ΦΥΛΟ	ΑΝΔΡΕΣ MEN	ΓΥΝΑΙΚΕΣ WOMEN	ΣΥΝΟΛΟ TOTAL	SEX	TYPE OF EMPLOYMENT	
ΣΥΝΟΛΟ ΚΟΙΝΩΝ ΕΠΙΧΕΙΡΗΣΕΩΝ	ΠΛΗΡΗΣ ΑΠΑΣΧΟΛΗΣΗ	ΑΡΙΘΜΟΣ ΑΣΦΑΛΙΣΜΕΝΩΝ	694.115	543.915	1.238.030	NUMBER OF INSURED INDIVIDUALS	FULL TIME
		ΜΕΣΗ ΑΠΑΣΧΟΛΗΣΗ	23,81	23,57	23,70	AVERAGE EMPLOYMENT	
		ΜΕΣΟ ΗΜΕΡΟΜΙΣΘΙΟ	64,72	54,75	60,36	AVERAGE WAGE	
		ΜΕΣΟΣ ΜΙΣΘΟΣ	1540,68	1290,38	1430,71	AVERAGE SALARY	
	ΜΕΡΙΚΗ ΑΠΑΣΧΟΛΗΣΗ	ΑΡΙΘΜΟΣ ΑΣΦΑΛΙΣΜΕΝΩΝ	111.027	193.604	304.631	NUMBER OF INSURED INDIVIDUALS	PART TIME
		ΜΕΣΗ ΑΠΑΣΧΟΛΗΣΗ	18,87	19,32	19,16	AVERAGE EMPLOYMENT	
		ΜΕΣΟ ΗΜΕΡΟΜΙΣΘΙΟ	34,30	29,80	31,42	AVERAGE WAGE	
		ΜΕΣΟΣ ΜΙΣΘΟΣ	647,27	575,82	601,86	AVERAGE SALARY	
	ΣΥΝΟΛΟ*	ΑΡΙΘΜΟΣ ΑΣΦΑΛΙΣΜΕΝΩΝ	807.798	740.695	1.548.493	NUMBER OF INSURED INDIVIDUALS	TOTAL
		ΜΕΣΗ ΑΠΑΣΧΟΛΗΣΗ	23,12	22,46	22,80	AVERAGE EMPLOYMENT	
		ΜΕΣΟ ΗΜΕΡΟΜΙΣΘΙΟ	61,23	49,02	55,48	AVERAGE WAGE	
		ΜΕΣΟΣ ΜΙΣΘΟΣ	1415,76	1100,95	1265,18	AVERAGE SALARY	

REGULAR ENTERPRISES

(1) Ο αριθμός των ασφαλισμένων δεν είναι διακριτός, επειδή ο ίδιος ασφαλισμένος μπορεί να μετρηθεί τόσες φορές όσοι είναι και οι εργοδότες του.

(1) The number of insured individuals is not distinct, because the same person can be counted as many times as many employers it has.

(2) Ως ασφαλισμένοι με "πλήρη απασχόληση" έχει ληφθεί ο αριθμός των ασφαλισμένων του ΙΚΑ-ΕΤΑΜ που εργάζονται με πλήρες ωράριο ανεξάρτητα από τον αριθμό των ημερών εβδομαδιαίως, αλλιώς θεωρούνται ως εργαζόμενοι με "μερική απασχόληση"

(2) Full-time employees refer to number of individuals insured by IKA-ETAM who work full-time regardless of the number of working days per week, in any other case, they are considered part-time employees.

(3) Στο " ΣΥΝΟΛΟ* " περιλαμβάνονται οι μισθωτοί με πλήρη και μερική απασχόληση καθώς και εκείνοι για τους οποίους δεν έχει δηλωθεί ή είναι λάθος ο τύπος της απασχόλησης

(3) As "TOTAL" we consider all employees with full or part time employment and even those for which no type of employment has been declared or it is wrong.

ΝΟΕΜΒΡΙΟΣ 2011 / NOVEMBER 2011

**ΠΙΝΑΚΑΣ 3 : ΚΟΙΝΕΣ ΕΠΙΧΕΙΡΗΣΕΙΣ ΚΑΙ ΟΙΚΟΔΟΜΟΤΕΧΝΙΚΑ ΕΡΓΑ
ΚΑΤΑΝΟΜΗ ΑΣΦΑΛΙΣΜΕΝΩΝ ΑΝΑ ΥΠΗΚΟΟΤΗΤΑ
TABLE 3 : ENTERPRISES & CONSTRUCTIONS
DISTRIBUTION OF INSURED POPULATION BY NATIONALITY**

Υπηκοότητα Nationality	Αριθμός Ασφαλισμένων σε Κοινές Επιχειρήσεις (1)				Αριθμός Ασφαλισμένων σε Οικοδομοτεχνικά Έργα ⁽¹⁾				Σύνολο Ασφαλισμένων ⁽¹⁾			
	Number of Insured Individuals in Enterprises ⁽¹⁾				Number of Insured Individuals in Constructions ⁽¹⁾				Total Insured Population ⁽¹⁾			
	Άνδρες Males	Γυναίκες Females	Σύνολο Total	%	Άνδρες Males	Γυναίκες Females	Σύνολο Total	%	Άνδρες Males	Γυναίκες Females	Σύνολο Total	%
ΕΛΛΑΔΑ - GREECE	703.607	655.489	1.359.096	89,74	37.609	742	38.351	57,72	741.216	656.231	1.397.447	88,40
ΑΛΒΑΝΙΑ - ALBANIA	42.844	29.508	72.352	4,78	21.857	222	22.079	33,23	64.701	29.730	94.431	5,97
ΒΟΥΛΓΑΡΙΑ - BULGARIA	4.398	7.109	11.507	0,76	444	7	451	0,68	4.842	7.116	11.958	0,76
ΡΩΣΣΙΑ - RUSSIAN FEDERATION	3.371	6.882	10.253	0,68	689	19	708	1,07	4.060	6.901	10.961	0,69
ΡΟΥΜΑΝΙΑ - ROMANIA	4.795	4.665	9.460	0,62	1.886	26	1.912	2,88	6.681	4.691	11.372	0,72
ΠΑΚΙΣΤΑΝ - PAKISTAN	9.344	27	9.371	0,62	456	0	456	0,69	9.800	27	9.827	0,62
ΦΙΛΙΠΠΙΝΕΣ - PHILIPPINES	1.242	3.295	4.537	0,30	5	1	6	0,01	1.247	3.296	4.543	0,29
ΙΝΔΙΑ - INDIA	3.773	120	3.893	0,26	124	1	125	0,19	3.897	121	4.018	0,25
ΓΕΩΡΓΙΑ - GEORGIA	1.353	2.122	3.475	0,23	305	2	307	0,46	1.658	2.124	3.782	0,24
ΜΠΑΓΚΛΑΝΤΕΣ - BANGLADESH	3.086	20	3.106	0,21	19	0	19	0,03	3.105	20	3.125	0,20
ΠΟΛΩΝΙΑ - POLAND	903	1.569	2.472	0,16	341	11	352	0,53	1.244	1.580	2.824	0,18
ΟΥΚΡΑΝΙΑ - UKRAINE	530	1.873	2.403	0,16	87	5	92	0,14	617	1.878	2.495	0,16
ΚΥΠΡΟΣ - CYPRUS	976	908	1.884	0,12	0	0	0	0,00	976	908	1.884	0,12
ΑΙΓΥΠΤΟΣ - EGYPT	1.662	118	1.780	0,12	562	5	567	0,85	2.224	123	2.347	0,15
ΗΝΩΜΕΝΟ ΒΑΣΙΛΕΙΟ - UNITED KINGDOM	692	829	1.521	0,10	6	1	7	0,01	698	830	1.528	0,10
ΚΙΝΑ - CHINA	799	522	1.321	0,09	0	0	0	0,00	799	522	1.321	0,08
ΜΟΛΔΑΒΙΑ - MOLDOVA	463	832	1.295	0,09	103	2	105	0,16	566	834	1.400	0,09
ΓΕΡΜΑΝΙΑ - GERMANY	408	638	1.046	0,07	2	0	2	0,00	410	638	1.048	0,07
ΑΡΜΕΝΙΑ - ARMENIA	457	535	992	0,07	53	2	55	0,08	510	537	1.047	0,07
ΣΥΡΙΑ - SYRIAN ARAB REPUBLIC	793	71	864	0,06	506	1	507	0,76	1.299	72	1.371	0,09
ΙΤΑΛΙΑ - ITALY	456	348	804	0,05	6	0	6	0,01	462	348	810	0,05
ΣΕΡΒΙΑ - SERBIA	370	424	794	0,05	35	1	36	0,05	405	425	830	0,05
ΓΑΛΛΙΑ - FRANCE	379	338	717	0,05	3	0	3	0,00	382	338	720	0,05
ΤΟΥΡΚΙΑ - TURKEY	435	217	652	0,04	42	0	42	0,06	477	217	694	0,04
ΙΡΑΚ - IRAQ	592	46	638	0,04	70	0	70	0,11	662	46	708	0,04
ΑΙΘΙΟΠΟΙΑ - ETHIOPIA	161	288	449	0,03	2	0	2	0,00	163	288	451	0,03
ΗΝΩΜΕΝΕΣ ΠΟΛΙΤΕΙΕΣ - UNITED STATES	204	243	447	0,03	2	0	2	0,00	206	243	449	0,03
ΣΡΙ ΛΑΝΚΑ - SRI LANKA	224	182	406	0,03	1	0	1	0,00	225	182	407	0,03
ΛΟΙΠΕΣ - OTHERS	3.755	3.152	6.907	0,46	176	2	178	0,27	3.931	3.154	7.085	0,45
ΣΥΝΟΛΟ ΑΛΛΟΔΑΠΩΝ/TOTAL FOREIGNERS	88.465	66.881	155.346	10,26	27.782	308	28.090	42,28	116.247	67.189	183.436	11,60
ΣΥΝΟΛΑ / TOTAL	792.072	722.370	1.514.442	100	65.391	1.050	66.441	100	857.463	723.420	1.580.883	100

(1) Ο αριθμός των ασφαλισμένων είναι διακριτός. (1) The number of insured individuals is distinct

ΝΟΕΜΒΡΙΟΣ 2011 / NOVEMBER 2011
ΠΙΝΑΚΑΣ 4 : ΚΟΙΝΕΣ ΕΠΙΧΕΙΡΗΣΕΙΣ ΚΑΙ ΟΙΚΟΔΟΜΟΤΕΧΝΙΚΑ ΕΡΓΑ
ΚΑΤΑΝΟΜΗ ΑΣΦΑΛΙΣΜΕΝΩΝ ΑΝΑ ΗΛΙΚΙΑ ΚΑΙ ΦΥΛΟ
TABLE 4 : ENTERPRISES & CONSTRUCTIONS
DISTRIBUTION OF INSURED POPULATION BY AGE AND SEX

Ηλικία Age	Αριθμός Ασφαλισμένων σε Κοινές Επιχειρήσεις ⁽¹⁾ Number of Insured Individuals in Enterprises ⁽¹⁾				Αριθμός Ασφαλισμένων σε Οικοδομοτεχνικά Έργα ⁽¹⁾ Number of Insured Individuals in Constructions ⁽¹⁾				Σύνολο Ασφαλισμένων ⁽¹⁾ Total Insured Population ⁽¹⁾			
	Άνδρες Males	Γυναίκες Females	Σύνολο Total	%	Άνδρες Males	Γυναίκες Females	Σύνολο Total	%	Άνδρες Males	Γυναίκες Females	Σύνολο Total	%
Άγνωστη Unknown	94	49	143	0,01	14	3	17	0,03	108	52	160	0,01
<= 14	14	7	21	0,001	4	0	4	0,006	18	7	25	0,002
15-19	3.886	3.920	7.806	0,52	197	4	201	0,30	4.083	3.924	8.007	0,51
20-24	47.718	55.933	103.651	6,84	2.204	39	2.243	3,38	49.922	55.972	105.894	6,70
25-29	108.911	117.956	226.867	14,98	6.116	96	6.212	9,35	115.027	118.052	233.079	14,74
30-34	140.829	136.440	277.269	18,31	9.785	160	9.945	14,97	150.614	136.600	287.214	18,17
35-39	135.097	124.150	259.247	17,12	11.531	202	11.733	17,66	146.628	124.352	270.980	17,14
40-44	121.265	108.386	229.651	15,16	11.070	190	11.260	16,95	132.335	108.576	240.911	15,24
45-49	92.748	81.265	174.013	11,49	9.415	166	9.581	14,42	102.163	81.431	183.594	11,61
50-54	77.384	58.782	136.166	8,99	8.091	111	8.202	12,34	85.475	58.893	144.368	9,13
55-59	48.547	26.290	74.837	4,94	5.792	65	5.857	8,82	54.339	26.355	80.694	5,10
60-64	12.715	7.294	20.009	1,32	1.026	11	1.037	1,56	13.741	7.305	21.046	1,33
65-69	2.273	1.527	3.800	0,25	121	2	123	0,19	2.394	1.529	3.923	0,25
>=70	591	371	962	0,06	25	1	26	0,04	616	372	988	0,06
Σύνολο Total	792.072	722.370	1.514.442	100,0	65.391	1.050	66.441	100,0	857.463	723.420	1.580.883	100,0

⁽¹⁾ Ο αριθμός των ασφαλισμένων είναι διακριτός

⁽¹⁾ The number of insured individuals is distinct

ΠΙΝΑΚΑΣ 5 : ΚΟΙΝΕΣ ΕΠΙΧΕΙΡΗΣΕΙΣ ΚΑΙ ΟΙΚΟΔΟΜΟΤΕΧΝΙΚΑ ΕΡΓΑ
ΚΑΤΑΝΟΜΗ ΑΣΦΑΛΙΣΜΕΝΩΝ* ΑΝΑ ΟΙΚΟΝΟΜΙΚΗ ΔΡΑΣΤΗΡΙΟΤΗΤΑ ΚΑΙ ΥΠΗΚΟΟΤΗΤΑ
TABLE 5 : ENTERPRISES & CONSTRUCTIONS
DISTRIBUTION OF INSURED POPULATION BY ECONOMIC ACTIVITY & NATIONALITY

Οικονομική δραστηριότητα		Ελλάδα Greece	%	Χώρες Ε.Ε. EU Countries	%	Αλβανία Albania	%	Υπόλοιποι Others	%	Σύνολο Total	%		Economic activity
Γεωργία, κτηνοτροφία, θήρα και σ.β.δ.	A	5.167	0,37	108	0,32	542	0,57	213	0,39	6.030	0,38	A	Agriculture, hunting and related service activities
Αλιεία	B	1.732	0,12	34	0,10	46	0,05	67	0,12	1.879	0,12	B	Fishing
Ορυχεία και Λατομεία	Γ	5.954	0,43	100	0,29	227	0,24	126	0,23	6.407	0,41	Γ	Mining & quarrying
Μεταποιητικές Βιομηχανίες	Δ	222.902	15,95	6.106	17,96	16.623	17,60	13.136	23,88	258.767	16,37	Δ	Manufacturing
Παροχή ηλ. ρεύματος φυσικού αερίου και νερού	E	14.275	1,02	41	0,12	95	0,10	44	0,08	14.455	0,91	E	Electricity, gas and water supply
Κατασκευές	ΣΤ	74.545	5,33	4.142	12,18	26.563	28,13	4.792	8,71	110.042	6,96	ΣΤ	Constructions
Χονδρικό και Λιανικό εμπόριο	Z	338.168	24,20	5.591	16,44	16.695	17,68	11.475	20,86	371.929	23,53	Z	Wholesale & retail trade
Ξενοδοχεία και Εστιατόρια	H	95.385	6,83	6.250	18,38	15.885	16,82	8.649	15,72	126.169	7,98	H	Hotels & restaurants
Μεταφορές, αποθήκευση και επικοινωνίες	Θ	114.301	8,18	1.630	4,79	2.609	2,76	2.217	4,03	120.757	7,64	Θ	Transport storage & communications
Ενδιάμεσοι χρηματοπιστωτικοί οργανισμοί	I	74.190	5,31	388	1,14	270	0,29	223	0,41	75.071	4,75	I	Financial intermediation
Διαχείριση ακίνητης περιουσίας	K	120.656	8,63	3.873	11,39	6.184	6,55	3.521	6,40	134.234	8,49	K	Real estate, renting and business activities
Δημόσια διοίκηση και άμυνα	Λ	57.879	4,14	146	0,43	292	0,31	143	0,26	58.460	3,70	Λ	Public administration & defence, compulsory social security
Εκπαίδευση	M	95.079	6,80	1.497	4,40	1.235	1,31	805	1,46	98.616	6,24	M	Education
Υγεία και κοινωνική μέριμνα	N	87.544	6,26	945	2,78	1.739	1,84	923	1,68	91.151	5,77	N	Health & social work
Άλλες δραστηριότητες	Ξ	84.176	6,02	1.177	3,46	3.225	3,42	1.969	3,58	90.547	5,73	Ξ	Other community, social and personal service activities
Ιδιωτικά νοικοκυριά	O	4.487	0,32	1.897	5,58	2.189	2,32	6.599	12,00	15.172	0,96	O	Private households with employed persons
Ετερόδοκοι οργανισμοί	Π	1.007	0,07	77	0,23	12	0,01	101	0,18	1.197	0,08	Π	Extra territorial organizations & bodies
Άγνωστο		0	0,00	0	0,00	0	0,00	0	0,00	0	0,00		Unknown
Σύνολο		1.397.447	100,00	34.002	100,00	94.431	100,00	55.003	100,00	1.580.883	100,00		Total

* Ο αριθμός των ασφαλισμένων είναι διακριτός

* The number of insured individuals is distinct

ΠΑΡΑΤΗΡΗΣΕΙΣ ΩΣ ΠΡΟΣ ΤΗΝ ΟΙΚΟΝΟΜΙΚΗ ΔΡΑΣΤΗΡΙΟΤΗΤΑ ΕΡΓΟΔΟΤΗ

1. Στο Σύνολο των ασφαλισμένων, ποσοστό 23,53%, απασχολείται : Χονδρικό και Λιανικό εμπόριο και 16,37% : Μεταποιητικές Βιομηχανίες
2. Στους Έλληνες, ποσοστό 24,2% απασχολείται : Χονδρικό και Λιανικό εμπόριο και 15,95% : Μεταποιητικές Βιομηχανίες
3. Στους υπηκόους των άλλων χωρών της Ε.Ε, ποσοστό 18,38% απασχολείται : Ξενοδοχεία και Εστιατόρια και 17,96% : Μεταποιητικές Βιομηχανίες
4. Στους Αλβανούς, ποσοστό 28,13% απασχολείται : Κατασκευές και 17,68% : Χονδρικό και Λιανικό εμπόριο
5. Στους υπόλοιπους αλλοδαπούς εργαζόμενους, ποσοστό 23,88% απασχολείται : Μεταποιητικές Βιομηχανίες και 20,86% : Χονδρικό και Λιανικό εμπόριο

COMMENTS ON EMPLOYER'S ECONOMIC ACTIVITY

- 1) 23,53% of Insured Population is employed in 'Wholesale & retail trade' and 16,37% in 'Manufacturing'
- 2) 24,2% of Insured Greeks is employed in 'Wholesale & retail trade', 15,95% in 'Manufacturing'
- 3) 18,38% of insured EU citizens is employed in 'Hotels & restaurants', 17,96% in 'Manufacturing'
- 4) 28,13% of insured Albanians is employed in 'Constructions' and 17,68% in 'Wholesale & retail trade'
- 5) 23,88% of the insured foreigner workers is employed in 'Manufacturing' and 20,86% in 'Wholesale & retail trade'

ΝΟΕΜΒΡΙΟΣ 2011 / NOVEMBER 2011

**ΠΙΝΑΚΑΣ 6 : ΚΟΙΝΕΣ ΕΠΙΧΕΙΡΗΣΕΙΣ ΚΑΙ ΟΙΚΟΔΟΜΟΤΕΧΝΙΚΑ ΕΡΓΑ
ΚΑΤΑΝΟΜΗ ΑΣΦΑΛΙΣΜΕΝΩΝ ΑΝΑ ΕΠΑΓΓΕΛΜΑ ΚΑΙ ΥΠΗΚΟΟΤΗΤΑ
TABLE 6 : ENTERPRISES & CONSTRUCTIONS
DISTRIBUTION OF INSURED POPULATION BY OCCUPATION & NATIONALITY**

Επάγγελμα		Ελλάδα Greece	%	Χώρες Ε.Ε. EU Countries	%	Αλβανία Albania	%	Υπόλοιποι Others	%	Σύνολο Total	%		OCCUPATION
Μέλη των βουλευομένων σωμάτων και ανώτερα διοικητικά στελέχη της Δημόσιας Διοίκησης και των οργανισμών ειδικών συμφερόντων	1	10.258	0,73	206	0,61	30	0,03	126	0,23	10.620	0,67	1	Legislators and senior officials
Πρόσωπα που ασκούν επιστημονικά, καλλιτεχνικά και συναφή επαγγέλματα	2	147.569	10,56	1.877	5,52	731	0,77	797	1,45	150.974	9,55	2	Scientific, artistic and related professions
Τεχνολόγοι, τεχνικοί βοηθοί και ασκούντες επαγγέλματα	3	155.391	11,12	1.184	3,48	1.787	1,89	1.182	2,15	159.544	10,09	3	Physical and engineering science associate professionals
Υπάλληλοι γραφείου	4	417.410	29,87	4.853	14,27	5.600	5,93	4.917	8,94	432.780	27,38	4	Office clerks
Απασχολούμενοι στην παροχή υπηρεσιών και πωλητές σε καταστήματα και υπαίθριες αγορές	5	243.474	17,42	6.229	18,32	18.401	19,49	9.030	16,42	277.134	17,53	5	Provision of services, and Salespersons in stores and outdoor markets
Ειδικευμένοι γεωργοί, κτηνοτρόφοι, δασοκόμοι και αλιείς	6	6.874	0,49	115	0,34	694	0,73	292	0,53	7.975	0,50	6	Specialized farmers, foresters, fishermen and cattlemen
Ειδικευμένοι τεχνίτες και ασε	7	104.876	7,50	2.769	8,14	9.011	9,54	5.049	9,18	121.705	7,70	7	Skilled laborers
Χειριστές σταθερών βιομηχανικών εγκαταστάσεων, μηχανημάτων και εξοπλισμού και συναρμολογητές	8	122.710	8,78	2.173	6,39	7.223	7,65	3.738	6,80	135.844	8,59	8	Stationery-plant and related operators
Ανεπίδοκτοι εργάτες, χειρώνακτες και μικροεπαγγελματίες	9	188.735	13,51	14.593	42,92	50.950	53,95	29.871	54,31	284.149	17,97	9	Unskilled laborers, manual laborers and small professionals
Ένοπλες δυνάμεις	0	137	0,01	0	0,00	0	0,00	0	0,00	137	0,01	0	Armed forces
Άγνωστο		13	0,00	3	0,01	4	0,00	1	0,00	21	0,00		Unknown
Σύνολο		1.397.447	100,00	34.002	100,00	94.431	100,00	55.003	100,00	1.580.883	100,00		Total

* Ο αριθμός των ασφαλισμένων είναι διακριτός

* The number of insured individuals is distinct

ΠΑΡΑΤΗΡΗΣΕΙΣ ΩΣ ΠΡΟΣ ΤΗ ΚΑΤΑΝΟΜΗ ΕΠΑΓΓΕΛΜΑΤΩΝ

1. Στο Σύνολο των ασφαλισμένων οι :Υπάλληλοι γραφείου 27,38% & οι Ανεπίδοκτοι εργάτες, χειρώνακτες και μικροεπαγγελματίες είναι 17,97% .
2. Στους Έλληνες ασφαλισμένους, οι Υπάλληλοι γραφείου είναι 29,87% και οι Απασχολούμενοι στην παροχή υπηρεσιών και πωλητές σε καταστήματα και υπαίθριες αγορές είναι 17,42%.
3. Στους Υπηκόους των άλλων χωρών της Ε.Ε., οι Ανεπίδοκτοι εργάτες, χειρώνακτες και μικροεπαγγελματίες είναι 42,92% και οι Απασχολούμενοι στην παροχή υπηρεσιών και πωλητές σε καταστήματα και υπαίθριες αγορές είναι 18,32%.
4. Στους Αλβανούς, οι Ανεπίδοκτοι εργάτες, χειρώνακτες και μικροεπαγγελματίες είναι 53,95% και οι Απασχολούμενοι στην παροχή υπηρεσιών και πωλητές σε καταστήματα και υπαίθριες αγορές είναι 19,49%.
5. Στους Υπόλοιπους αλλοδαπούς, οι Ανεπίδοκτοι εργάτες, χειρώνακτες και μικροεπαγγελματίες είναι 54,31% & οι Απασχολούμενοι στην παροχή υπηρεσιών και πωλητές σε καταστήματα και υπαίθριες αγορές είναι 16,42%.

COMMENTS ON OCCUPATION DISTRIBUTION

- 1) 27,38% of Insured Population is employed as 'Office clerks' and 17,97% as 'Unskilled laborers, manual laborers and small professionals' .
- 2) 29,87% of insured Greeks is employed as 'Office clerks' and 17,42% as 'Provision of services, and Salespersons in stores and outdoor markets' .
- 3) 42,92% of insured EU citizens is employed as 'Unskilled laborers, manual laborers and small professionals' and 18,32% as 'Provision of services, and Salespersons in stores and outdoor markets' .
- 4) 53,95% of insured Albanians individuals is employed as 'Unskilled laborers, manual laborers and small professionals' and 19,49% as 'Provision of services, and Salespersons in stores and outdoor markets' .
- 5) 54,31% of insured Foreigner workers is employed as 'Unskilled laborers, manual laborers and small professionals' and 16,42% as 'Provision of services, and Salespersons in stores and outdoor markets' .

Τμήμα Ι : Κοινές Επιχειρήσεις με 10 μισθωτούς και άνω

**ΠΙΝΑΚΑΣ Ι.1 : ΚΟΙΝΕΣ ΕΠΙΧΕΙΡΗΣΕΙΣ ΜΕ 10 ΜΙΣΘΩΤΟΥΣ ΚΑΙ ΑΝΩ
ΑΡΙΘΜΟΣ ΕΠΙΧΕΙΡΗΣΕΩΝ ΚΑΙ ΑΡΙΘΜΟΣ ΑΣΦΑΛΙΣΜΕΝΩΝ
TABLE I.1 : ENTERPRISES WITH 10 OR MORE EMPLOYEES
NUMBER OF ENTERPRISES & NUMBER OF INSURED INDIVIDUALS**

Αρ. Επιχειρήσεων ⁽¹⁾ No of Enterprises ⁽¹⁾	Αριθμός Ασφαλισμένων ⁽²⁾ Number of Insured Individuals ⁽²⁾		
	Ανδρες Males	Γυναίκες Females	Σύνολο Total
22.055	586.918	513.907	1.100.825

⁽¹⁾ Ως αριθμός επιχειρήσεων έχει ληφθεί ο αριθμός των εδρών των επιχειρήσεων (διακριτοί Αρ.Μητρ.Εργοδότη).

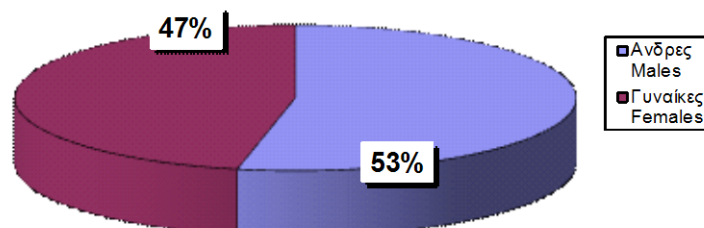
⁽²⁾ Ο αριθμός ασφαλισμένων αφορά τους διακριτούς ασφαλισμένους, δηλ. αν ένας ασφαλισμένος απασχολείται σε περισσότερους από έναν εργοδότη, προσμετράται μία μόνο φορά.

⁽¹⁾ The number of enterprises refers to the number of companies' head offices ; (different Employer Registration Numbers)

⁽²⁾ The number of insured individuals is distinct, i.e. if an employee is employed to more than one employers he is counted once

**ΔΙΑΓΡΑΜΜΑ Ι.1.1 : ΚΑΤΑΝΟΜΗ ΑΝΔΡΩΝ ΚΑΙ ΓΥΝΑΙΚΩΝ
ΕΠΙ ΤΟΥ ΣΥΝΟΛΟΥ ΔΙΑΚΡΙΤΩΝ ΑΣΦΑΛΙΣΜΕΝΩΝ (2)**

**CHART I.1.1 : DISTRIBUTION OF INSURED POPULATION BY
SEX (2)**



ΠΙΝΑΚΑΣ 1.2 : ΚΟΙΝΕΣ ΕΠΙΧΕΙΡΗΣΕΙΣ ΜΕ 10 ΜΙΣΘΩΤΟΥΣ ΚΑΙ ΑΝΩ
ΑΡΙΘΜΟΣ ΑΣΦΑΛΙΣΜΕΝΩΝ ΣΤΟ ΙΚΑ-ΕΤΑΜ ΚΑΤΑ ΤΥΠΟ ΑΠΑΣΧΟΛΗΣΗΣ, ΦΥΛΟ, ΜΕΣΗ ΑΠΑΣΧΟΛΗΣΗ ΚΑΙ ΜΕΣΟ ΗΜΕΡΟΜΙΣΘΙΟ
TABLE 1.2 : ENTERPRISES WITH 10 OR MORE EMPLOYEES

INSURED INDIVIDUALS, AVERAGE EMPLOYMENT (DAYS) & AVERAGE WAGE BY SEX & TYPE OF EMPLOYMENT (FULL/PART TIME)

Τύπος Απασχόλησης Employment Type	Φύλο Sex	Αριθμός Ασφαλισμένων ⁽¹⁾ Number of Insured Individuals ⁽¹⁾	Ημέρες Εργασίας Working Days	Αποδοχές (Τακτικές) Salaries	Μέση Απασχόληση Average Employment (Days)	Μέσο Ημερομίσθιο (Τακτικών Αποδοχών) Average Wage	Μέσες Μηνιαίες Τακτικές Αποδοχές Average Monthly Salary
Πλήρης Απασχόληση ⁽²⁾ Full Time ⁽²⁾	Άνδρες Males	532.602	12.828.379	894.380.835,25	24,09	69,72	1679,27
	Γυναίκες Females	406.060	9.665.802	567.476.282,06	23,80	58,71	1397,52
	Σύνολο Total	938.662	22.494.181	1.461.857.117,31	23,96	64,99	1557,38
Μερική Απασχόληση ⁽²⁾ Part Time ⁽²⁾	Άνδρες Males	62.571	1.191.962	47.025.749,92	19,05	39,45	751,56
	Γυναίκες Females	116.419	2.312.838	74.406.076,13	19,87	32,17	639,12
	Σύνολο Total	178.990	3.504.800	121.431.826,05	19,58	34,65	678,43
Σύνολο Total	Άνδρες Males	596.073	14.042.451	942.413.647,99	23,56	67,11	1581,04
	Γυναίκες Females	523.317	12.000.674	642.771.591,59	22,93	53,56	1228,26
	Σύνολο Total	1.119.390	26.043.125	1.585.185.239,58	23,27	60,87	1416,12

⁽¹⁾ Ο αριθμός των ασφαλισμένων δεν είναι διακριτός, επειδή ο ίδιος ασφαλισμένος μπορεί να μετρηθεί τόσες φορές όσοι είναι και οι εργοδότες του

⁽²⁾ Ως ασφαλισμένοι με "πλήρη απασχόληση" έχει ληφθεί ο αριθμός των ασφαλισμένων του ΙΚΑ που εργάζονται με πλήρες ωράριο ανεξάρτητα από τον αριθμό των ημερών εβδομαδιαίως, άλλως θεωρούνται ως εργαζόμενοι με "μερική απασχόληση"

ΠΑΡΑΤΗΡΗΣΕΙΣ:

- Από τα στοιχεία του παραπάνω πίνακα προκύπτει ότι από τους εργαζόμενους με πλήρες ωράριο το 56,74% είναι άνδρες, ενώ από τους εργαζόμενους με μειωμένο ωράριο το 65,04% είναι γυναίκες.
- Από τα παραπάνω στοιχεία προκύπτει ότι το ημερομίσθιο από τακτικές αποδοχές των γυναικών για την απασχόληση με πλήρες ωράριο είναι το 84,21% του αντίστοιχου ημερομισθίου των ανδρών, ενώ για την απασχόληση με μειωμένο ωράριο είναι το 81,54%.
- Στο "ΣΥΝΟΛΟ * " περιλαμβάνονται οι μισθωτοί με πλήρη και μερική απασχόληση καθώς και εκείνοι για τους οποίους δεν έχει δηλωθεί ή είναι λάθος ο τύπος της απασχόλησης

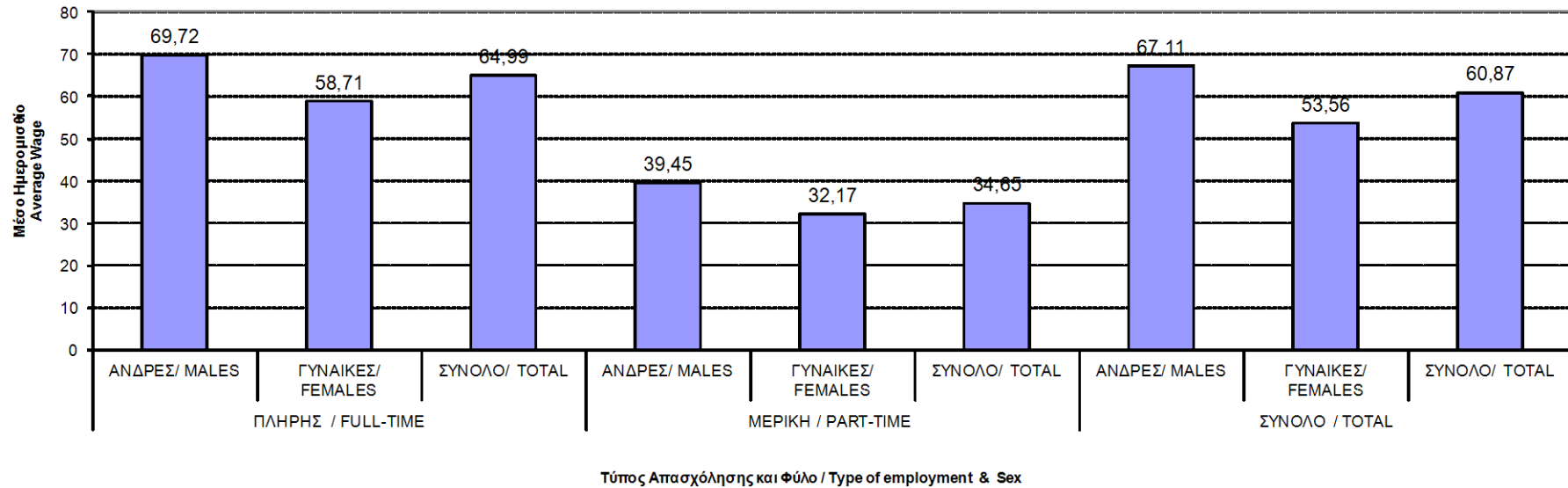
⁽¹⁾ The number of insured individuals is not distinct, therefore a person is counted as many times as his employers

⁽²⁾ Full time employees are those who work full time regardless of the number of working days per week, in any other case, they are considered as part time employees

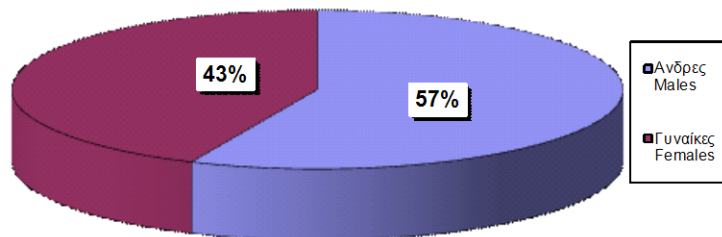
COMMENTS:

- From the above table we conclude that 56,74% of the employees with full-time employment are males and from those with part-time employment 65,04% are females
- The average wage per day (excluding bonuses/overtimes/leave benefits) earned by women employed full time is 84,21% of the average wage per day earned by men, while in part-time employment this comes to 81,54%.
- The 'TOTAL' includes all salaried employees with full or part time employment and those with missing or incorrect type of employment

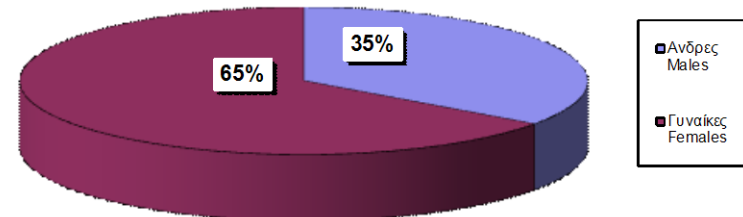
ΔΙΑΓΡΑΜΜΑ Ι.2.1 : ΜΕΣΟ ΗΜΕΡΟΜΙΣΘΙΟ (ΤΑΚΤΙΚΩΝ ΑΠΟΔΟΧΩΝ)
CHART I.2.1: AVERAGE WAGE (EXCLUDING BONUSES,



ΔΙΑΓΡΑΜΜΑ Ι.2.2 : ΠΛΗΡΗΣ
CHART I.2.2 : FULL-TIME



ΔΙΑΓΡΑΜΜΑ Ι.2.3 : ΜΕΡΙΚΗ ΑΠΑΣΧΟΛΗΣΗ
CHART I.2.3 : PART-TIME



ΠΙΝΑΚΑΣ Ι.3 : ΚΟΙΝΕΣ ΕΠΙΧΕΙΡΗΣΕΙΣ ΜΕ 10 ΜΙΣΘΩΤΟΥΣ ΚΑΙ ΑΝΩ - ΠΛΗΡΗΣ ΑΠΑΣΧΟΛΗΣΗ
ΑΡΙΘΜΟΣ ΑΣΦΑΛΙΣΜΕΝΩΝ, ΜΕΣΗ ΑΠΑΣΧΟΛΗΣΗ ΚΑΙ ΜΕΣΟ ΗΜΕΡΟΜΙΣΘΙΟ ΑΝΑ ΟΙΚΟΝΟΜΙΚΗ ΔΡΑΣΤΗΡΙΟΤΗΤΑ ΕΡΓΟΔΟΤΗ ΚΑΙ ΦΥΛΟ ΑΣΦΑΛΙΣΜΕΝΟΥ
TABLE I.3 : ENTERPRISES WITH 10 OR MORE EMPLOYEES - FULL TIME EMPLOYMENT
INSURED INDIVIDUALS, AVERAGE EMPLOYMENT (DAYS), AVERAGE WAGE BY SEX & EMPLOYER'S ECONOMIC ACTIVITY

ΚΩΔ COD	Οικονομική Δραστηριότητα	Αριθμός Επιχειρήσεων ⁽¹⁾ No of Enterprises (1)	Αριθμός Ασφαλισμένων ⁽²⁾ Number of Insured Individuals ⁽²⁾				Μέση Απασχόληση ⁽³⁾ Average Employment (Days per Month) ⁽³⁾			Μέσο Ημερομίσθιο ⁽³⁾ Average Wage ⁽³⁾			Economic Activity
			Άνδρες Males	Γυναίκες Females	Σύνολο Total	%	Άνδρες Males	Γυναίκες Females	Σύνολο Total	Άνδρες Males	Γυναίκες Females	Σύνολο Total	
	ΑΓΝΩΣΤΗ	0	0	0	0	0,00	0,00	0,00	0,00	0,00	0,00	0,00	UNKNOWN
01	ΓΕΩΡΓΙΑ, ΚΤΗΝΟΤΡΟΦΙΑ, ΘΗΡΑ ΚΑΙ Σ.Β.Δ.	194	2.944	888	3.832	0,41	21,76	22,16	21,85	54,26	58,57	55,28	AGRICULTURE, HUNTING AND RELATED SERVICE ACTIVITIES
02	ΔΑΣΟΚΟΜΙΑ, ΥΛΟΤΟΜΙΑ ΚΑΙ ΣΥΝΑΦΕΙΣ ΔΡΑΣΤΗΡΙΟΤΗΤΕΣ	22	118	79	197	0,02	20,95	22,01	21,38	47,83	43,25	45,94	FORESTRY, LOGGING AND RELATED SERVICES
05	ΑΛΕΙΑ, ΕΚΜΕΤΑΛΛΕΥΣΗ ΙΧΘΥΟΤΡΟΦΕΙΩΝ ΚΑΙ ΜΟΝΑΔΩΝ ΠΑΡΑΓΩΓΗΣ ΓΟΝΟΥ Β.Δ.Σ. ΜΕ ΤΗΝ ΑΛΕΙΑ.	31	1.102	359	1.461	0,16	24,78	24,15	24,63	67,48	56,91	64,94	FISHING, OPERATION OF FISH HATCHERIES AND FISH FARMS; SERVICE ACTIVITIES INCIDENTAL TO FISHING
10	ΕΞΟΡΥΞΗ ΑΝΘΡΑΚΑ ΚΑΙ ΛΙΓΝΙΤΗ, ΕΞΟΡΥΞΗ ΤΥΡΦΗΣ.	9	223	21	244	0,03	24,00	24,81	24,07	63,15	73,45	64,07	MINING OF COAL AND LIGNITE
11	ΑΝΤΛΗΣΗ ΑΡΓΟΥ ΠΕΤΡΕΛΑΙΟΥ ΚΑΙ ΦΥΣΙΚΟΥ ΑΕΡΙΟΥ,Β.Δ.Σ. ΜΕ ΤΗΝ ΑΝΤΛΗΣΗ ΠΕΤΡΕΛΑΙΟΥ ΚΑΙ ΦΥΣΙΚΟΥ ΑΕΡΙΟΥ,ΜΕ ΕΞΑΙΡΕΣΗ ΤΙΣ ΜΕΛΕΤΕΣ	6	346	17	363	0,04	23,29	24,59	23,36	100,55	79,01	99,49	EXTRACTION OF CRUDE PETROLEUM AND NATURAL GAS; SERVICE ACTIVITIES INCIDENTAL TO OIL AND GAS EXTRACTION, EXCLUDING SURVEYING
12	ΕΞΟΡΥΞΗ ΜΕΤΑΛΛΕΥΜΑΤΩΝ ΟΥΡΑΝΙΟΥ ΚΑΙ ΘΟΡΙΟΥ	1	0	0	0	0,00	0,00	0,00	0,00	0,00	0,00	0,00	MINING OF URANIUM AND THORIUM ORES
13	ΕΞΟΡΥΞΗ ΜΕΤΑΛΛΟΥΧΩΝ ΜΕΤΑΛΛΕΥΜΑΤΩΝ	12	1.198	123	1.321	0,14	25,33	24,93	25,29	85,03	82,20	84,77	MINING OF METAL ORES
14	ΑΛΛΕΣ ΕΞΟΡΥΚΤΙΚΕΣ ΚΑΙ ΛΑΤΟΜΙΚΕΣ ΔΡΑΣΤΗΡΙΟΤΗΤΕΣ	149	3.201	368	3.569	0,38	23,79	24,19	23,83	69,66	63,71	69,04	OTHER MINING AND QUARRYING
15	ΒΙΟΜΗΧΑΝΙΑ ΤΡΟΦΙΜΩΝ ΚΑΙ ΠΟΤΩΝ.	1.448	34.367	20.151	54.518	5,82	24,02	22,91	23,61	62,81	50,86	58,52	MANUFACTURE OF FOOD PRODUCTS AND BEVERAGES
16	ΠΑΡΑΓΩΓΗ ΠΡΟΙΟΝΤΩΝ ΚΑΠΝΟΥ	11	1.480	929	2.409	0,26	24,18	19,63	22,42	90,83	69,51	83,63	MANUFACTURE OF TOBACCO PRODUCTS
17	ΠΑΡΑΓΩΓΗ ΚΛΩΣΤΟΥΦΑΝΤΟΥΡΓΙΚΩΝ ΥΛΩΝ	172	3.844	1.908	5.752	0,61	24,08	23,56	23,91	60,25	51,95	57,54	MANUFACTURE OF TEXTILES
18	ΚΑΤΑΣΚΕΥΗ ΕΙΔΩΝ ΕΝΔΥΣΗΣ,ΚΑΤΕΡΓΑΣΙΑ ΚΑΙ ΒΑΦΗ ΓΟΥΝΑΡΙΚΩΝ	313	1.807	3.087	4.894	0,52	23,63	23,68	23,66	56,58	51,41	53,32	MANUFACTURE OF WEARING APPAREL; DRESSING AND DYEING OF FUR
19	ΚΑΤΕΡΓΑΣΙΑ ΚΑΙ ΔΕΨΗ ΔΕΡΜΑΤΟΣ, ΚΑΤΑΣΚΕΥΗ ΕΙΔΩΝ ΤΑΞΙΔΙΟΥ(ΑΠΟΣΚΕΥΩΝ), ΤΣΑΝΤΩΝ, ΕΙΔΩΝ ΣΕΛΟΠΟΙΙΑΣ, ΕΙΔΩΝ ΣΑΓΜΑΤΟΠΟΙΙΑΣ ΚΑΙ ΥΠΟΔΗΜΑΤΩΝ	53	738	525	1.263	0,13	22,32	21,54	22,00	57,19	51,96	55,06	TANNING AND DRESSING OF LEATHER ; MANUFACTURE OF LUGGAGE, HANDBAGS, SADDLERY, HARNESS AND FOOTWEAR
20	ΒΙΟΜΗΧΑΝΙΑ ΞΥΛΟΥ ΚΑΙ ΚΑΤΑΣΚΕΥΗ ΠΡΟΙΟΝΤΩΝ ΑΠΟ ΞΥΛΟ ΚΑΙ ΦΕΛΜΟ,ΕΚΤΟΣ ΑΠΟ ΤΑ ΕΠΙΠΛΑ ΚΑΤΑΣΚΕΥΗ ΕΙΔΩΝ ΚΑΛΑΘΟΠΟΙΙΑΣ ΚΑΙ ΣΠΑΡΤΟΠΛΕΚΤΙΚΗΣ	144	2.496	499	2.995	0,32	23,66	23,63	23,65	55,50	48,44	54,33	MANUFACTURE OF WOOD AND OF PRODUCTS OF WOOD AND CORK, EXCEPT FURNITURE; MANUFACTURE OF ARTICLES OF STRAW AND PLAINTING MATERIALS
21	ΠΑΡΑΓΩΓΗ ΧΑΡΤΟΠΟΛΤΟΥ,ΧΑΡΤΙΟΥ ΚΑΙ ΠΡΟΙΟΝΤΩΝ ΑΠΟ ΧΑΡΤΙ	165	4.819	1.428	6.247	0,67	24,34	24,08	24,28	63,08	55,41	61,34	MANUFACTURE OF PULP,PAPER AND PAPER PRODUCTS

ΚΩΔ COD	Οικονομική Δραστηριότητα	Αριθμός Επιχειρήσεων ⁽¹⁾ No of Enterprises ⁽¹⁾	Αριθμός Ασφαλισμένων ⁽²⁾ Number of Insured Individuals ⁽²⁾				Μέση Απασχόληση ⁽³⁾ Average Employment (Days per Month) ⁽³⁾			Μέσο Ημερομίσθιο ⁽³⁾ Average Wage ⁽³⁾			Economic Activity
			Ανδρες Males	Γυναίκες Females	Σύνολο Total	%	Ανδρες Males	Γυναίκες Females	Σύνολο Total	Ανδρες Males	Γυναίκες Females	Σύνολο Total	
22	ΕΚΔΟΣΕΙΣ, ΕΚΤΥΠΩΣΕΙΣ ΚΑΙ ΑΝΑΠΑΡΑΓΩΓΗ ΠΡΟΕΓΓΕΓΡΑΜΜΕΝΩΝ ΜΕΣΩΝ ΕΓΓΡΑΦΗΣ ΉΧΟΥ ΚΑΙ ΕΙΚΟΝΑΣ ΚΑΙ ΜΕΣΩΝ ΠΛΗΡΟΦΟΡΙΚΗΣ.	501	8.713	5.970	14.683	1,57	24,02	23,63	23,86	74,33	65,35	70,71	PUBLISHING, PRINTING AND REPRODUCTION OF RECORDED MEDIA
23	ΠΑΡΑΓΩΓΗ ΟΠΤΑΝΘΡΑΚΑ (ΚΩΚ), ΠΡΟΙΟΝΤΩΝ ΔΙΥΛΙΣΗΣ ΠΕΤΡΕΛΑΙΟΥ ΚΑΙ ΠΥΡΗΝΙΚΩΝ ΚΑΥΣΙΜΩΝ.	48	4.610	810	5.420	0,58	24,68	24,58	24,66	122,64	100,88	119,40	MANUFACTURE OF COKE, REFINED PETROLEUM PRODUCTS AND NUCLEAR FUEL
24	ΠΑΡΑΓΩΓΗ ΧΗΜΙΚΩΝ ΟΥΣΙΩΝ ΚΑΙ ΠΡΟΙΟΝΤΩΝ	351	11.997	6.818	18.815	2,01	24,70	24,73	24,71	80,34	70,01	76,59	MANUFACTURE OF CHEMICALS AND CHEMICALS PRODUCTS
25	ΚΑΤΑΣΚΕΥΗ ΠΡΟΙΟΝΤΩΝ ΑΠΟ ΕΛΑΣΤΙΚΟ (ΚΑΟΥΤΣΟΥΚ) ΚΑΙ ΠΛΑΣΤΙΚΕΣ ΥΛΕΣ.	265	6.860	2.191	9.051	0,97	24,09	23,67	23,99	59,95	54,08	58,55	MANUFACTURE OF RUBBER AND PLASTIC PRODUCTS
26	ΚΑΤΑΣΚΕΥΗ ΑΛΩΝ ΠΡΟΙΟΝΤΩΝ ΑΠΟ ΜΗ ΜΕΤΑΛΛΙΚΑ ΟΡΥΚΤΑ.	375	9.560	1.444	11.004	1,18	23,75	23,97	23,78	72,29	65,21	71,35	MANUFACTURE OF OTHER NON-METALLIC MINERAL PRODUCTS
27	ΠΑΡΑΓΩΓΗ ΒΑΣΙΚΩΝ ΜΕΤΑΛΩΝ	83	5.479	663	6.142	0,66	24,76	24,41	24,72	81,60	65,09	79,84	MANUFACTURE OF BASIC METALS
28	ΚΑΤΑΣΚΕΥΗ ΜΕΤΑΛΛΙΚΩΝ ΠΡΟΙΟΝΤΩΝ, ΜΕ ΕΞΑΙΡΕΣΗ ΤΑ ΜΗΧΑΝΗΜΑΤΑ ΚΑΙ ΤΑ ΕΙΔΗ ΕΞΟΠΛΙΣΜΟΥ.	649	15.413	2.693	18.106	1,93	23,81	24,16	23,86	59,03	54,17	58,30	MANUFACTURE OF FABRICATED METAL PRODUCTS, EXCEPT MACHINERY AND EQUIPMENT
29	ΚΑΤΑΣΚΕΥΗ ΜΗΧΑΝΗΜΑΤΩΝ ΚΑΙ ΕΙΔΩΝ ΕΞΟΠΛΙΣΜΟΥ Μ.Α.Κ.	401	7.492	1.337	8.829	0,94	24,31	23,96	24,26	64,18	60,16	63,58	MANUFACTURE OF MACHINERY AND EQUIPMENT
30	ΚΑΤΑΣΚΕΥΗ ΜΗΧΑΝΩΝ ΓΡΑΦΕΙΟΥ ΚΑΙ ΗΛΕΚΤΡΟΝΙΚΩΝ ΥΠΟΛΟΓΙΣΤΩΝ	27	212	85	297	0,03	24,82	23,81	24,53	68,77	52,38	64,21	MANUFACTURE OF OFFICE MACHINERY AND COMPUTERS
31	ΚΑΤΑΣΚΕΥΗ ΗΛΕΚΤΡΙΚΩΝ ΜΗΧΑΝΩΝ ΚΑΙ ΣΥΣΚΕΥΩΝ Μ.Α.Κ.	144	3.862	1.202	5.064	0,54	24,45	24,28	24,41	64,88	55,30	62,62	MANUFACTURE OF ELECTRICAL MACHINERY AND APPARATUS
32	ΚΑΤΑΣΚΕΥΗ ΕΞΟΠΛΙΣΜΟΥ ΚΑΙ ΣΥΣΚΕΥΩΝ ΡΑΔΙΟΦΩΝΙΑΣ, ΤΗΛΕΟΡΑΣΗΣ ΚΑΙ ΕΠΙΚΟΙΝΩΝΙΩΝ.	46	1.387	474	1.861	0,20	24,36	23,60	24,17	66,83	57,12	64,41	MANUFACTURE OF RADIO TELEVISION AND COMMUNICATION EQUIPMENT AND APPARATUS
33	ΚΑΤΑΣΚΕΥΗ ΙΑΤΡΙΚΩΝ ΟΡΓΑΝΩΝ, ΟΡΓΑΝΩΝ ΑΚΡΙΒΕΙΑΣ ΚΑΙ ΟΠΤΙΚΩΝ ΟΡΓΑΝΩΝ, ΚΑΤΑΣΚΕΥΗ ΡΟΛΟΓΙΩΝ ΚΑΘΕ ΕΙΔΟΥΣ.	88	963	557	1.520	0,16	24,73	23,39	24,24	70,13	51,59	63,57	MANUFACTURE OF MEDICAL, PRECISION AND OPTICAL INSTRUMENTS, WATCHES AND CLOCKS
34	ΚΑΤΑΣΚΕΥΗ ΑΥΤΟΚΙΝΗΤΩΝ ΟΧΗΜΑΤΩΝ, ΚΑΤΑΣΚΕΥΗ ΡΥΜΟΥ/ΚΟΥΜΕΝΩΝ ΚΑΙ ΗΜΙΡΥΜΟΥ/ΚΟΥΜΕΝΩΝ ΟΧΗΜΑΤΩΝ.	36	863	122	985	0,11	23,59	23,54	23,58	63,53	58,20	62,87	MANUFACTURE OF MOTOR VEHICLES, TRAILERS AND SEMI-TRAILERS
35	ΚΑΤΑΣΚΕΥΗ ΛΟΙΠΟΥ ΕΞΟΠΛΙΣΜΟΥ ΜΕΤΑΦΟΡΩΝ	170	7.006	686	7.692	0,82	22,27	23,56	22,38	79,48	69,85	78,58	MANUFACTURE OF OTHER TRANSPORT EQUIPMENT
36	ΚΑΤΑΣΚΕΥΗ ΕΠΙΠΛΩΝ, ΛΟΙΠΕΣ ΒΙΟΜΗΧΑΝΙΕΣ Μ.Α.Κ.	260	3.566	1.264	4.830	0,52	22,82	22,86	22,83	53,60	52,50	53,31	MANUFACTURE OF FURNITURE; MANUFACTURING N.E.C
37	ΑΝΑΚΥΚΛΩΣΗ	66	1.105	286	1.391	0,15	23,36	22,67	23,22	49,30	45,37	48,51	RECYCLING
40	ΠΑΡΟΧΗ ΗΛΕΚΤΡΙΚΟΥ ΡΕΥΜΑΤΟΣ ΦΥΣΙΚΟΥ ΑΕΡΙΟΥ, ΑΤΜΟΥ ΚΑΙ ΖΕΣΤΟΥ ΝΕΡΟΥ	132	3.296	1.070	4.366	0,47	23,39	22,94	23,28	62,74	58,83	61,79	ELECTRICITY, GAS STEAM AND HOT WATER SUPPLY

ΚΩΔ COD	Οικονομική Δραστηριότητα	Αριθμός Επιχειρήσεων ⁽¹⁾ No of Enterprises ⁽¹⁾	Αριθμός Ασφαλισμένων ⁽²⁾ Number of Insured Individuals ⁽²⁾				Μέση Απασχόληση ⁽³⁾ Average Employment (Days per Month) ⁽³⁾			Μέσο Ημερομίσθιο ⁽³⁾ Average Wage ⁽³⁾			Economic Activity
			Ανδρες Males	Γυναίκες Females	Σύνολο Total	%	Ανδρες Males	Γυναίκες Females	Σύνολο Total	Ανδρες Males	Γυναίκες Females	Σύνολο Total	
41	ΣΥΛΛΟΓΗ, ΚΑΘΑΡΙΣΜΟΣ ΚΑΙ ΔΙΑΝΟΜΗ ΝΕΡΟΥ.	146	5.976	1.857	7.833	0,84	24,60	24,58	24,59	88,80	84,64	87,81	COLLECTION, PURIFICATION AND DISTRIBUTION OF WATER
45	ΚΑΤΑΣΚΕΥΕΣ	993	20.369	4.031	24.400	2,61	23,19	23,81	23,29	64,32	62,98	64,09	CONSTRUCTION
50	ΕΜΠΟΡΙΟ, ΣΥΝΤΗΡΗΣΗ ΚΑΙ ΕΠΙΣΚΕΥΗ ΑΥΤΟΚΙΝΗΤΩΝ ΟΧΗΜΑΤΩΝ ΚΑΙ ΜΟΤΟΣΥΚΛΕΤΩΝ, ΛΙΑΝΙΚΗ ΠΩΛΗΣΗ ΚΑΥΣΙΜΩΝ ΟΧΗΜΑΤΩΝ	809	13.642	3.228	16.870	1,80	24,42	23,93	24,33	60,63	55,23	59,61	SALE, MAINTENANCE AND REPAIR OF MOTOR VEHICLES AND MOTORCYCLES; RETAIL SALE OF AUTOMOTIVE FUEL
51	ΧΟΝΔΡΙΚΟ ΕΜΠΟΡΙΟ ΚΑΙ ΕΜΠΟΡΙΟ ΜΕ ΠΡΟΜΗΘΕΙΑ, ΕΚΤΟΣ ΑΠΟ ΤΟ ΕΜΠΟΡΙΟ ΑΥΤΟΚΙΝΗΤΩΝ ΟΧΗΜΑΤΩΝ ΚΑΙ ΜΟΤΟΣΥΚΛΕΤΩΝ	3.792	56.068	31.739	87.807	9,38	24,37	23,73	24,14	69,41	60,93	66,39	WHOLESALE TRADE AND COMMISSION TRADE, EXCEPT OF MOTOR VEHICLES AND MOTORCYCLES
52	ΛΙΑΝΙΚΟ ΕΜΠΟΡΙΟ, ΕΚΤΟΣ ΑΠΟ ΤΟ ΕΜΠΟΡΙΟ ΑΥΤΟΚΙΝΗΤΩΝ ΟΧΗΜΑΤΩΝ ΚΑΙ ΜΟΤΟΣΥΚΛΕΤΩΝ, ΕΠΙΣΚΕΥΗ ΕΙΔΩΝ ΑΤΟΜΙΚΗΣ ΚΑΙ ΟΙΚΙΑΚΗΣ ΧΡΗΣΗΣ	2.110	32.991	54.844	87.835	9,38	24,46	24,09	24,23	55,52	49,57	51,82	RETAIL TRADE, EXCEPT OF MOTOR VEHICLES AND MOTORCYCLES; REPAIR OF PERSONAL AND HOUSEHOLD GOODS
55	ΞΕΝΟΔΟΧΕΙΑ ΚΑΙ ΕΣΤΙΑΤΟΡΙΑ	3.228	27.040	23.734	50.774	5,42	19,92	20,11	20,01	55,89	48,77	52,55	HOTELS AND RESTAURANTS
60	ΧΕΡΣΑΙΕΣ ΜΕΤΑΦΟΡΕΣ ΜΕΤΑΦΟΡΕΣ ΜΕΣΩ ΑΓΩΓΩΝ	524	17.611	2.465	20.076	2,14	24,42	23,98	24,36	71,33	62,37	70,24	LAND TRANSPORT, TRANSPORT VIA PIPELINES
61	ΥΔΑΤΙΝΕΣ ΜΕΤΑΦΟΡΕΣ	173	2.533	2.055	4.588	0,49	24,57	24,49	24,54	118,53	91,93	106,63	WATER TRANSPORT
62	ΕΝΑΕΡΙΕΣ ΜΕΤΑΦΟΡΕΣ	49	1.811	1.852	3.663	0,39	24,79	24,52	24,65	105,69	59,52	82,47	AIR TRANSPORT
63	ΒΟΗΘΗΤΙΚΕΣ ΚΑΙ ΣΥΝΑΦΕΙΣ ΠΡΟΣ ΤΙΣ ΜΕΤΑΦΟΡΕΣ ΔΡΑΣΤΗΡΙΟΤΗΤΕΣ, ΔΡΑΣΤΗΡΙΟΤΗΤΕΣ ΤΑΞΙΔΙΩΤΙΚΩΝ ΠΡΑΚΤΟΡΕΙΩΝ	764	15.019	9.108	24.127	2,58	24,36	23,99	24,22	75,51	63,83	71,15	SUPPORTING AND AUXILIARY ACTIVITIES; ACTIVITIES OF TRAVEL AGENCIES
64	ΤΑΧΥΔΡΟΜΕΙΑ ΚΑΙ ΤΗΛΕΠΙΚΟΙΝΩΝΙΕΣ	282	24.157	12.728	36.885	3,94	24,28	23,75	24,10	77,90	65,72	73,76	POST AND TELECOMMUNICATIONS
65	ΕΝΔΙΑΜΕΣΟΙ ΧΡΗΜΑΤΟΠΙΣΤΩΤΙΚΟΙ ΟΡΓΑΝΙΣΜΟΙ, ΜΕ ΕΞΑΙΡΕΣΗ ΤΙΣ ΑΣΦΑΛΙΣΤΙΚΕΣ ΕΤΑΙΡΙΕΣ ΚΑΙ ΤΑ ΤΑΜΕΙΑ ΣΥΝΤΑΞΕΩΝ	123	29.232	30.633	59.865	6,39	24,88	24,83	24,85	111,13	87,90	99,25	FINANCIAL INTERMEDIATION, EXCEPT INSURANCE AND PENSION FUNDING
66	ΑΣΦΑΛΙΣΕΙΣ ΚΑΙ ΣΥΝΤΑΞΙΟΔΟΤΙΚΑ ΤΑΜΕΙΑ, ΕΚΤΟΣ ΑΠΟ ΤΗΝ ΥΠΟΧΡΕΩΤΙΚΗ ΚΟΙΝΩΝΙΚΗ ΑΣΦΑΛΙΣΗ	67	3.130	4.004	7.134	0,76	24,76	24,65	24,70	99,72	77,12	87,06	INSURANCE AND PENSION FUNDING, EXCEPT COMPULSORY SOCIAL SECURITY
67	ΔΡΑΣΤΗΡΙΟΤΗΤΕΣ ΣΥΝΑΦΕΙΣ ΜΕ ΤΙΣ ΔΡΑΣΤΗΡΙΟΤΗΤΕΣ ΕΝΔΙΑΜΕΣΩΝ ΧΡΗΜΑΤΟΠΙΣΤΩΤΙΚΩΝ ΟΡΓΑΝΙΣΜΩΝ	124	1.660	1.917	3.577	0,38	24,89	24,80	24,84	97,77	68,40	82,06	ACTIVITIES AUXILIARY TO FINANCIAL INTERMEDIATION
70	ΔΡΑΣΤΗΡΙΟΤΗΤΕΣ ΣΧΕΤΙΚΕΣ ΜΕ ΑΚΙΝΗΤΗ ΠΕΡΙΟΥΣΙΑ	85	878	518	1.396	0,15	23,37	24,15	23,66	81,55	70,52	77,37	REAL ESTATE ACTIVITIES
71	ΕΚΜΙΣΘΩΣΗ ΜΗΧΑΝΗΜΑΤΩΝ ΚΑΙ ΕΞΟΠΛΙΣΜΟΥ ΧΩΡΙΣ ΧΕΙΡΙΣΤΗ, ΕΚΜΙΣΘΩΣΗ ΕΙΔΩΝ ΑΤΟΜΙΚΗΣ ΚΑΙ ΟΙΚΙΑΚΗΣ ΧΡΗΣΗΣ	74	1.050	669	1.719	0,18	24,82	24,45	24,68	69,95	56,66	64,83	RENTING OF MACHINERY AND EQUIPMENT WITHOUT OPERATOR AND OF PERSONAL AND HOUSEHOLD GOODS

ΚΩΔ COD	Οικονομική Δραστηριότητα	Αριθμός Επιχειρήσεων ⁽¹⁾ No of Enterprises ⁽¹⁾	Αριθμός Ασφαλισμένων ⁽²⁾ Number of Insured Individuals ⁽²⁾				Μέση Απασχόληση ⁽³⁾ Average Employment (Days per Month) ⁽³⁾			Μέσο Ημερομίσθιο ⁽³⁾ Average Wage ⁽³⁾			Economic Activity
			Ανδρες Males	Γυναίκες Females	Σύνολο Total	%	Ανδρες Males	Γυναίκες Females	Σύνολο Total	Ανδρες Males	Γυναίκες Females	Σύνολο Total	
72	ΠΛΗΡΟΦΟΡΙΚΗ ΚΑΙ ΣΥΝΑΦΕΙΣ ΔΡΑΣΤΗΡΙΟΤΗΤΕΣ	463	10.415	5.978	16.393	1,75	24,61	24,28	24,49	88,20	66,28	80,27	COMPUTER AND RELATED ACTIVITIES
73	ΕΡΕΥΝΑ ΚΑΙ ΑΝΑΠΤΥΞΗ	117	2.193	2.869	5.062	0,54	24,83	24,52	24,66	79,56	63,05	70,25	RESEARCH AND DEVELOPMENT
74	ΆΛΛΕΣ ΕΠΙΧΕΙΡΗΜΑΤΙΚΕΣ ΔΡΑΣΤΗΡΙΟΤΗΤΕΣ	1.579	26.278	22.678	48.956	5,23	23,69	23,32	23,52	61,18	55,60	58,62	OTHER BUSINESS ACTIVITIES
75	ΔΗΜΟΣΙΑ ΔΙΟΙΚΗΣΗ ΚΑΙ ΑΜΥΝΑ, ΥΠΟΧΡΕΩΤΙΚΗ ΚΟΙΝΩΝΙΚΗ ΑΣΦΑΛΙΣΗ	892	22.447	27.480	49.927	5,33	29,26	27,21	28,13	59,67	53,82	56,56	PUBLIC ADMINISTRATION AND DEFENCE : COMPULSORY SOCIAL SECURITY
80	ΕΚΠΑΙΔΕΥΣΗ	2.521	13.413	32.973	46.386	4,96	21,93	22,56	22,38	55,73	50,52	52,00	EDUCATION
85	ΥΓΕΙΑ ΚΑΙ ΚΟΙΝΩΝΙΚΗ ΜΕΡΙΜΝΑ	1.648	20.268	46.778	67.046	7,16	24,83	24,58	24,65	62,54	54,86	57,20	HEALTH AND SOCIAL WORK
90	ΔΙΑΘΕΣΗ ΛΥΜΑΤΩΝ ΚΑΙ ΑΠΟΡΡΙΜΑΤΩΝ, ΥΓΙΕΙΝΗ ΚΑΙ ΠΑΡΟΜΟΙΕΣ ΔΡΑΣΤΗΡΙΟΤΗΤΕΣ	384	8.171	2.819	10.990	1,17	25,01	24,84	24,97	49,62	43,22	47,98	SEWAGE AND REFUSE DISPOSAL, SANITATION AND SIMILAR ACTIVITIES
91	ΔΡΑΣΤΗΡΙΟΤΗΤΕΣ ΟΡΓΑΝΩΣΕΩΝ μ.α.κ.	341	6.707	4.751	11.458	1,22	23,18	22,49	22,89	64,54	57,73	61,77	ACTIVITIES OF MEMBERSHIP ORGANIZATIONS N.E.C
92	ΨΥΧΑΓΩΓΙΚΕΣ, ΠΟΛΙΤΙΣΤΙΚΕΣ ΚΑΙ ΑΘΛΗΤΙΚΕΣ ΔΡΑΣΤΗΡΙΟΤΗΤΕΣ	870	14.983	11.206	26.189	2,80	24,54	23,90	24,26	71,08	66,43	69,12	RECREATIONAL, CULTURAL AND SPORTING ACTIVITIES
93	ΆΛΛΕΣ ΔΡΑΣΤΗΡΙΟΤΗΤΕΣ ΠΑΡΟΧΗΣ ΥΠΗΡΕΣΙΩΝ	385	1.364	3.491	4.855	0,52	23,47	22,83	23,01	46,84	41,73	43,20	OTHER SERVICE ACTIVITIES
95	ΙΔΙΩΤΙΚΑ ΝΟΙΚΟΚΥΡΙΑ ΠΟΥ ΑΠΑΣΧΟΛΟΥΝ ΟΙΚΙΑΚΟ ΠΡΟΣΩΠΙΚΟ	44	353	85	438	0,05	22,85	23,91	23,06	44,21	43,53	44,07	PRIVATE HOUSEHOLDS WITH EMPLOYED PERSONS
99	ΕΤΕΡΟΔΙΚΟΙ ΟΡΓΑΝΙΣΜΟΙ ΚΑΙ ΟΡΓΑΝΑ	38	367	401	768	0,08	24,72	24,44	24,57	82,25	84,65	83,50	EXTRA-TERRITORIAL ORGANIZATIONS AND BODIES
	ΣΥΝΟΛΟ	28.997	531.193	404.945	936.138	100	24,15	23,87	24,03	69,72	58,71	64,99	TOTAL

⁽¹⁾ Ως αριθμός επιχειρήσεων λαμβάνεται ο συνολικός αριθμός των μονάδων (παραρτημάτων) των επιχειρήσεων.

⁽²⁾ Ο αριθμός των ασφαλισμένων δεν είναι διακριτός. Εάν ένας ασφαλισμένος απασχολείται σε διαφορετικούς εργοδότες με την ίδια οικονομική δραστηριότητα μετράται μία φορά.

⁽³⁾ Τα στοιχεία αναφέρονται στους ασφαλισμένους που εργάζονται με πλήρες ωράριο και τα μέσα ημερομίσθια προκύπτουν μόνο από τις τακτικές αποδοχές.

ΠΑΡΑΤΗΡΗΣΕΙΣ

1. Η μέση απασχόληση δεν παρουσιάζει μεγάλες αποκλίσεις σχετικά με το φύλο (άνδρες, γυναίκες).
2. Το γενικό μέσο ημερομίσθιο των γυναικών είναι το 84,21% του γενικού μέσου ημερομίσθιου των ανδρών.

⁽¹⁾ The Number of Enterprises refers to number of units (branches) of each enterprise

⁽²⁾ The number of insured individuals is not distinct. If the same person is employed in more than one employers with the same economic activity is counted as one

⁽³⁾ The above figures refer to insured individuals who are employed full-time and their average wages per day do not include leave benefits & season bonuses

COMMENTS

1. Average working days per month does not vary between males and females
2. The average wage per day for females is 84,21% of the average wage per day for males.

ΠΙΝΑΚΑΣ Ι.4 : ΚΟΙΝΕΣ ΕΠΙΧΕΙΡΗΣΕΙΣ ΜΕ 10 ΜΙΣΘΩΤΟΥΣ ΚΑΙ ΑΝΩ - ΠΛΗΡΗΣ ΑΠΑΣΧΟΛΗΣΗ ΣΤΗ ΜΕΤΑΠΟΙΗΣΗ
ΑΡΙΘΜΟΣ ΑΣΦΑΛΙΣΜΕΝΩΝ, ΜΕΣΗ ΑΠΑΣΧΟΛΗΣΗ ΚΑΙ ΜΕΣΟ ΗΜΕΡΟΜΙΣΘΙΟ ΑΝΑ ΟΙΚΟΝΟΜΙΚΗ ΔΡΑΣΤΗΡΙΟΤΗΤΑ ΕΡΓΟΔΟΤΗ ΚΑΙ ΦΥΛΟ
TABLE I.4 : ENTERPRISES WITH 10 OR MORE EMPLOYEES - FULL TIME EMPLOYMENT IN MANUFACTURING
NUMBER OF INSURED INDIVIDUALS, AVERAGE EMPLOYMENT (DAYS), AVERAGE WAGE BY SEX & EMPLOYER'S ECONOMIC ACTIVITY

ΚΩΔ COD	Οικονομική Δραστηριότητα	Αριθμός Επιχειρήσεων ⁽¹⁾ No of Enterprises ⁽¹⁾	Αριθμός Ασφαλισμένων ⁽²⁾ Number of Insured Individuals ⁽²⁾				Μέση Απασχόληση ⁽³⁾ Average Employment (Days per Month) ⁽³⁾			Μέσο Ημερομίσθιο ⁽³⁾ Average Wage ⁽³⁾			Economic Activity
			Άνδρες Males	Γυναίκες Females	Σύνολο Total	%	Άνδρες Males	Γυναίκες Females	Σύνολο Total	Άνδρες Males	Γυναίκες Females	Σύνολο Total	
15	ΒΙΟΜΗΧΑΝΙΑ ΤΡΟΦΙΜΩΝ ΚΑΙ ΠΟΤΩΝ.	1.448	34.367	20.151	54.518	28,14	24,02	22,91	23,61	62,81	50,86	58,52	MANUFACTURE OF FOOD PRODUCTS AND BEVERAGES
16	ΠΑΡΑΓΩΓΗ ΠΡΟΙΟΝΤΩΝ ΚΑΠΝΟΥ	11	1.480	929	2.409	1,24	24,18	19,63	22,42	90,83	69,51	83,63	MANUFACTURE OF TOBACCO PRODUCTS
17	ΠΑΡΑΓΩΓΗ ΚΛΩΣΤΟΥΦΑΝΤΟΥΡΓΙΚΩΝ	172	3.844	1.908	5.752	2,97	24,08	23,56	23,91	60,25	51,95	57,54	MANUFACTURE OF TEXTILES
18	ΚΑΤΑΣΚΕΥΗ ΕΙΔΩΝ ΕΝΔΥΣΗΣ, ΚΑΤΕΡΓΑΣΙΑ ΚΑΙ ΒΑΦΗ ΓΟΥΝΑΡΙΚΩΝ	313	1.807	3.087	4.894	2,53	23,63	23,68	23,66	56,58	51,41	53,32	MANUFACTURE OF WEARING APPAREL; DRESSING AND DYEING OF FUR
19	ΚΑΤΕΡΓΑΣΙΑ ΚΑΙ ΔΕΨΗ ΔΕΡΜΑΤΟΣ, ΚΑΤΑΣΚΕΥΗ ΕΙΔΩΝ ΤΑΞΙΔΙΟΥ (ΑΠΟΣΚΕΥΩΝ), ΤΣΑΝΤΩΝ, ΕΙΔΩΝ ΣΕΛΟΠΟΙΙΑΣ, ΕΙΔΩΝ ΣΑΓΜΑΤΟΠΟΙΙΑΣ ΚΑΙ	53	738	525	1.263	0,65	22,32	21,54	22,00	57,19	51,96	55,06	TANNING AND DRESSING OF LEATHER ; MANUFACTURE OF LUGGAGE, HANDBAGS, SADDLERY, HARNESS AND FOOTWEAR
20	ΒΙΟΜΗΧΑΝΙΑ ΞΥΛΟΥ ΚΑΙ ΚΑΤΑΣΚΕΥΗ ΠΡΟΙΟΝΤΩΝ ΑΠΟ ΞΥΛΟ ΚΑΙ ΦΕΛΟ, ΕΚΤΟΣ ΑΠΟ ΤΑ ΕΠΙΠΛΑ ΚΑΤΑΣΚΕΥΗ ΕΙΔΩΝ ΚΑΛΑΘΟΠΟΙΙΑΣ ΚΑΙ ΣΠΑΡΤΟΠΛΕΚΤΙΚΗΣ	144	2.496	499	2.995	1,55	23,66	23,63	23,65	55,50	48,44	54,33	MANUFACTURE OF WOOD AND OF PRODUCTS OF WOOD AND CORK, EXCEPT FURNITURE; MANUFACTURE OF ARTICLES OF STRAW AND PLAITING MATERIALS
21	ΠΑΡΑΓΩΓΗ ΧΑΡΤΟΠΟΛΤΟΥ, ΧΑΡΤΙΟΥ ΚΑΙ ΠΡΟΙΟΝΤΩΝ ΑΠΟ ΧΑΡΤΙ	165	4.819	1.428	6.247	3,22	24,34	24,08	24,28	63,08	55,41	61,34	MANUFACTURE OF PULP, PAPER AND PAPER PRODUCTS

ΚΩΔ COD	Οικονομική Δραστηριότητα	Αριθμός Επιχειρήσεων ⁽¹⁾ No of Enterprises ⁽¹⁾	Αριθμός Ασφαλισμένων ⁽²⁾ Number of Insured Individuals ⁽²⁾				Μέση Απασχόληση ⁽³⁾ Average Employment (Days per Month) ⁽³⁾			Μέσο Ημερομίσθιο ⁽³⁾ Average Wage ⁽³⁾			Economic Activity
			Ανδρες Males	Γυναίκες Females	Σύνολο Total	%	Ανδρες Males	Γυναίκες Females	Σύνολο Total	Ανδρες Males	Γυναίκες Females	Σύνολο Total	
22	ΕΚΔΟΣΕΙΣ,ΕΚΤΥΠΩΣΕΙΣ ΚΑΙ ΑΝΑΠΑΡΑΓΩΓΗ ΠΡΟΕΓΓΕΓΡΑΜΜΕΝΩΝ ΜΕΣΩΝ ΕΓΓΡΑΦΗΣ ΗΧΟΥ ΚΑΙ ΕΙΚΟΝΑΣ ΚΑΙ ΜΕΣΩΝ ΠΛΗΡΟΦΟΡΙΚΗΣ.	501	8.713	5.970	14.683	7,58	24,02	23,63	23,86	74,33	65,35	70,71	PUBLISHING, PRINTING AND REPRODUCTION OF RECORDED MEDIA
23	ΠΑΡΑΓΩΓΗ ΟΠΤΑΝΘΡΑΚΑ (ΚΩΚ),ΠΡΟΙΟΝΤΩΝ ΔΙΥΛΣΗΣ ΠΕΤΡΕΛΑΙΟΥ ΚΑΙ ΠΥΡΗΝΙΚΩΝ ΚΑΥΣΙΜΩΝ.	48	4.610	810	5.420	2,80	24,68	24,58	24,66	122,64	100,88	119,40	MANUFACTURE OF COKE, REFINED PETROLEUM PRODUCTS AND NUCLEAR FUEL
24	ΠΑΡΑΓΩΓΗ ΧΗΜΙΚΩΝ ΟΥΣΙΩΝ ΚΑΙ ΠΡΟΙΟΝΤΩΝ	351	11.997	6.818	18.815	9,71	24,70	24,73	24,71	80,34	70,01	76,59	MANUFACTURE OF CHEMICALS AND CHEMICALS PRODUCTS
25	ΚΑΤΑΣΚΕΥΗ ΠΡΟΙΟΝΤΩΝ ΑΠΟ ΕΛΑΣΤΙΚΟ (ΚΑΟΥΤΣΟΥΚ) ΚΑΙ ΠΛΑΣΤΙΚΕΣ ΥΛΕΣ.	265	6.860	2.191	9.051	4,67	24,09	23,67	23,99	59,95	54,08	58,55	MANUFACTURE OF RUBBER AND PLASTIC PRODUCTS
26	ΚΑΤΑΣΚΕΥΗ ΑΛΩΝ ΠΡΟΙΟΝΤΩΝ ΑΠΟ ΜΗ ΜΕΤΑΛΛΙΚΑ ΟΡΥΚΤΑ.	375	9.560	1.444	11.004	5,68	23,75	23,97	23,78	72,29	65,21	71,35	MANUFACTURE OF OTHER NON-METALLIC MINERAL PRODUCTS
27	ΠΑΡΑΓΩΓΗ ΒΑΣΙΚΩΝ ΜΕΤΑΛΛΩΝ	83	5.479	663	6.142	3,17	24,76	24,41	24,72	81,60	65,09	79,84	MANUFACTURE OF BASIC METALS
28	ΚΑΤΑΣΚΕΥΗ ΜΕΤΑΛΛΙΚΩΝ ΠΡΟΙΟΝΤΩΝ,ΜΕ ΕΞΑΙΡΕΣΗ ΤΑ ΜΗΧΑΝΗΜΑΤΑ ΚΑΙ ΤΑ ΕΙΔΗ ΕΞΟΠΛΙΣΜΟΥ.	649	15.413	2.693	18.106	9,34	23,81	24,16	23,86	59,03	54,17	58,30	MANUFACTURE OF FABRICATED METAL PRODUCTS, EXCEPT MACHINERY AND EQUIPMENT
29	ΚΑΤΑΣΚΕΥΗ ΜΗΧΑΝΗΜΑΤΩΝ ΚΑΙ ΕΙΔΩΝ ΕΞΟΠΛΙΣΜΟΥ Μ.Α.Κ.	401	7.492	1.337	8.829	4,56	24,31	23,96	24,26	64,18	60,16	63,58	MANUFACTURE OF MACHINERY AND EQUIPMENT
30	ΚΑΤΑΣΚΕΥΗ ΜΗΧΑΝΩΝ ΓΡΑΦΕΙΟΥ ΚΑΙ ΗΛΕΚΤΡΟΝΙΚΩΝ ΥΠΟΛΟΓΙΣΤΩΝ	27	212	85	297	0,15	24,82	23,81	24,53	68,77	52,38	64,21	MANUFACTURE OF OFFICE MACHINERY AND COMPUTERS
31	ΚΑΤΑΣΚΕΥΗ ΗΛΕΚΤΡΙΚΩΝ ΜΗΧΑΝΩΝ ΚΑΙ ΣΥΣΚΕΥΩΝ Μ.Α.Κ.	144	3.862	1.202	5.064	2,61	24,45	24,28	24,41	64,88	55,30	62,62	MANUFACTURE OF ELECTRICAL MACHINERY AND APPARATUS N.E.C
32	ΚΑΤΑΣΚΕΥΗ ΕΞΟΠΛΙΣΜΟΥ ΚΑΙ ΣΥΣΚΕΥΩΝ ΡΑΔΙΟΦΩΝΙΑΣ, ΤΗΛΕΟΡΑΣΗΣ ΚΑΙ ΕΠΙΚΟΙΝΩΝΙΩΝ.	46	1.387	474	1.861	0,96	24,36	23,60	24,17	66,83	57,12	64,41	MANUFACTURE OF RADIO TELEVISION AND COMMUNICATION EQUIPMENT & APPARATUS

ΚΩΔ COD	Οικονομική Δραστηριότητα	Αριθμός Επιχειρήσεων ⁽¹⁾ No of Enterprises ⁽¹⁾	Αριθμός Ασφαλισμένων ⁽²⁾ Number of Insured Individuals ⁽²⁾				Μέση Απασχόληση ⁽³⁾ Average Employment (Days per Month) ⁽³⁾			Μέσο Ημερομίσθιο ⁽³⁾ Average Wage ⁽³⁾			Economic Activity
			Ανδρες Males	Γυναίκες Females	Σύνολο Total	%	Ανδρες Males	Γυναίκες Females	Σύνολο Total	Ανδρες Males	Γυναίκες Females	Σύνολο Total	
33	ΚΑΤΑΣΚΕΥΗ ΙΑΤΡΙΚΩΝ ΟΡΓΑΝΩΝ, ΟΡΓΑΝΩΝ ΑΚΡΙΒΕΙΑΣ ΚΑΙ ΟΠΤΙΚΩΝ ΟΡΓΑΝΩΝ, ΚΑΤΑΣΚΕΥΗ ΡΟΛΟΓΙΩΝ ΚΑΘΕ ΕΙΔΟΥΣ.	88	963	557	1.520	0,78	24,73	23,39	24,24	70,13	51,59	63,57	MANUFACTURE OF MEDICAL, PRECISION AND OPTICAL INSTRUMENTS, WATCHES AND CLOCKS
34	ΚΑΤΑΣΚΕΥΗ ΑΥΤΟΚΙΝΗΤΩΝ ΟΧΗΜΑΤΩΝ, ΚΑΤΑΣΚΕΥΗ ΡΥΜΟΥΛΚΟΥΜΕΝΩΝ ΚΑΙ ΗΜΙΡΥΜΟΥΛΚΟΥΜΕΝΩΝ ΟΧΗΜΑΤΩΝ.	36	863	122	985	0,51	23,59	23,54	23,58	63,53	58,20	62,87	MANUFACTURE OF MOTOR VEHICLES, TRAILERS AND SEMI- TRAILERS
35	ΚΑΤΑΣΚΕΥΗ ΛΟΙΠΟΥ ΕΞΟΠΛΙΣΜΟΥ ΜΕΤΑΦΟΡΩΝ	170	7.006	686	7.692	3,97	22,27	23,56	22,38	79,48	69,85	78,58	MANUFACTURE OF OTHER TRANSPORT EQUIPMENT
36	ΚΑΤΑΣΚΕΥΗ ΕΠΙΠΛΩΝ, ΛΟΙΠΕΣ ΒΙΟΜΗΧΑΝΙΕΣ Μ.Α.Κ.	260	3.566	1.264	4.830	2,49	22,82	22,86	22,83	53,60	52,50	53,31	MANUFACTURE OF FURNITURE; MANUFACTURING N.E.C
37	ΑΝΑΚΥΚΛΩΣΗ	66	1.105	286	1.391	0,72	23,36	22,67	23,22	49,30	45,37	48,51	RECYCLING
	ΣΥΝΟΛΟ	5.816	138.639	55.129	193.768	100	24,00	23,48	23,85	68,69	57,66	65,60	TOTAL

⁽¹⁾ Ως αριθμός επιχειρήσεων λαμβάνεται ο συνολικός αριθμός των μονάδων (παραρτημάτων) των επιχειρήσεων.

⁽²⁾ Ο αριθμός των ασφαλισμένων δεν είναι διακριτός. Εάν ένας ασφαλισμένος απασχολείται σε διαφορετικούς εργοδότες με την ίδια οικονομική δραστηριότητα μετράται μία φορά.

⁽³⁾ Τα στοιχεία αναφέρονται στους ασφαλισμένους που εργάζονται με πλήρες ωράριο και τα μέσα ημερομίσθια προκύπτουν μόνο από τις τακτικές αποδοχές.

ΠΑΡΑΤΗΡΗΣΕΙΣ

1. Το γενικό μέσο ημερομίσθιο των γυναικών είναι το 83,93% του γενικού μέσου ημερομισθίου των ανδρών.
2. Το μεγαλύτερο μέσο ημερομίσθιο 119,4 € παρουσιάζεται στην οικονομική δραστηριότητα: ΠΑΡΑΓΩΓΗ ΟΠΤΑΝΘΡΑΚΑ (ΚΩΚ), ΠΡΟΙΟΝΤΩΝ ΔΙΥΛΙΣΗΣ ΠΕΤΡΕΛΑΙΟΥ ΚΑΙ ΠΥΡΗΝΙΚ...
3. Η μέση απασχόληση κυμαίνεται από 22 έως 24,72 ημέρες χωρίς να παρατηρούνται μεγάλες αποκλίσεις ως προς το φύλο.

⁽¹⁾ The Number of Enterprises refers to number of units (branches) of each enterprise

⁽²⁾ The number of insured individuals is not distinct. If the same person is employed in more than one employers with the same economic activity is counted as one

⁽³⁾ The above figures refer to insured individuals who are employed full-time and their average wages per day do not include leave benefits & season bonuses

COMMENTS

1. Average wage per day for females is 83,93% of the average wage per day for males.
2. The highest average wage per day 119,4 € appears in the economic activity: MANUFACTURE OF COKE, REFINED PETROLEUM PRODUCTS AND NUCLEAR FUEL...
3. The average days of employment per month varies between 22 and 24,72 days without significant differences by sex

***Τμήμα II : Κοινές Επιχειρήσεις με
λιγότερους από 10 μισθωτούς***

**ΠΙΝΑΚΑΣ ΙΙ.1 : ΚΟΙΝΕΣ ΕΠΙΧΕΙΡΗΣΕΙΣ ΜΕ ΛΙΓΟΤΕΡΟΥΣ ΑΠΟ 10 ΜΙΣΘΩΤΟΥΣ
ΑΡΙΘΜΟΣ ΕΠΙΧΕΙΡΗΣΕΩΝ ΚΑΙ ΑΡΙΘΜΟΣ ΑΣΦΑΛΙΣΜΕΝΩΝ
TABLE II.1 : ENTERPRISES WITH LESS THAN 10 EMPLOYEES
NUMBER OF ENTERPRISES & NUMBER OF INSURED INDIVIDUALS**

Αρ. Επιχειρήσεων ⁽¹⁾ No of Enterprises ⁽¹⁾	Αριθμός Ασφαλισμένων ⁽²⁾ Number of Insured Individuals ⁽²⁾		
	Ανδρες Males	Γυναίκες Females	Σύνολο Total
192.828	209.536	213.920	423.456

⁽¹⁾ Ως αριθμός επιχειρήσεων έχει ληφθεί ο αριθμός των εδρών των επιχειρήσεων (διακριτοί Αρ.Μητρ.Εργοδότη).

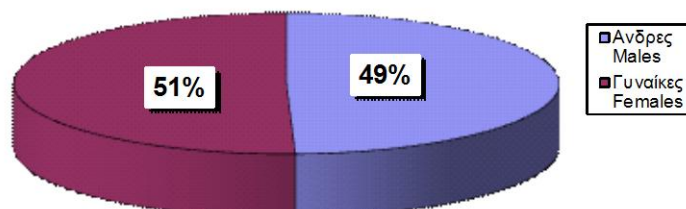
⁽²⁾ Ο αριθμός ασφαλισμένων αφορά τους διακριτούς ασφαλισμένους, δηλ. αν ένας ασφαλισμένος απασχολείται σε περισσότερους από έναν εργοδότη, προσμετράται μία μόνο φορά.

⁽¹⁾ The number of enterprises refers to the number of companies' head offices ; (different Employer Registration Numbers)

⁽²⁾ The number of insured individuals is distinct, i.e. if an employee is employed to more than one employers he is counted once

**ΔΙΑΓΡΑΜΜΑ ΙΙ.1.1 : ΚΑΤΑΝΟΜΗ ΑΝΔΡΩΝ ΚΑΙ ΓΥΝΑΙΚΩΝ ΕΠΙ ΤΟΥ
ΣΥΝΟΛΟΥ ΔΙΑΚΡΙΤΩΝ ΑΣΦΑΛΙΣΜΕΝΩΝ (2)**

CHART II.1.1 : DISTRIBUTION OF INSURED POPULATION BY SEX (2)



ΠΙΝΑΚΑΣ ΙΙ.2 : ΚΟΙΝΕΣ ΕΠΙΧΕΙΡΗΣΕΙΣ ΜΕ ΛΙΓΟΤΕΡΟΥΣ ΑΠΟ 10 ΜΙΣΘΩΤΟΥΣ
ΑΡΙΘΜΟΣ ΑΣΦΑΛΙΣΜΕΝΩΝ ΣΤΟ ΙΚΑ-ΕΤΑΜ ΚΑΤΑ ΤΥΠΟ ΑΠΑΣΧΟΛΗΣΗΣ, ΦΥΛΟ, ΜΕΣΗ ΑΠΑΣΧΟΛΗΣΗ ΚΑΙ ΜΕΣΟ ΗΜΕΡΟΜΙΣΘΙΟ
TABLE II.2 : ENTERPRISES WITH LESS THAN 10 EMPLOYEES

INSURED INDIVIDUALS, AVERAGE EMPLOYMENT (DAYS) & AVERAGE WAGE BY SEX & TYPE OF EMPLOYMENT (FULL/PART TIME)

Τύπος Απασχόλησης Employment Type	Φύλο Sex	Αριθμός Ασφαλισμένων ⁽¹⁾ Number of Insured Individuals ⁽¹⁾	Ημέρες Εργασίας Working Days	Αποδοχές (Τακτικές) Salaries	Μέση Απασχόληση Average Employment (Days)	Μέσο Ημερομίσθιο (Τακτικών Αποδοχών) Average Wage	Μέσες Μηνιαίες Τακτικές Αποδοχές Average Monthly Salary
Πλήρης Απασχόληση ⁽²⁾ Full Time ⁽²⁾	Άνδρες Males	161.513	3.695.153	175.030.253,49	22,88	47,37	1083,69
	Γυναίκες Females	137.855	3.154.452	134.379.493,08	22,88	42,60	974,79
	Σύνολο Total	299.368	6.849.605	309.409.746,57	22,88	45,17	1033,54
Μερική Απασχόληση ⁽²⁾ Part Time ⁽²⁾	Άνδρες Males	48.456	903.059	24.838.575,15	18,64	27,50	512,60
	Γυναίκες Females	77.185	1.427.886	37.075.352,59	18,50	25,97	480,34
	Σύνολο Total	125.641	2.330.945	61.913.927,74	18,55	26,56	492,78
Σύνολο Total	Άνδρες Males	211.725	4.635.783	201.232.743,59	21,90	43,41	950,44
	Γυναίκες Females	217.378	4.633.577	172.697.883,23	21,32	37,27	794,46
	Σύνολο Total	429.103	9.269.360	373.930.626,82	21,60	40,34	871,42

⁽¹⁾ Ο αριθμός των ασφαλισμένων δεν είναι διακριτός, επειδή ο ίδιος ασφαλισμένος μπορεί να μετρηθεί τόσες φορές όσοι είναι και οι εργοδότες του

⁽²⁾ Ως ασφαλισμένοι με "πλήρη απασχόληση" έχει ληφθεί ο αριθμός των ασφαλισμένων του ΙΚΑ που εργάζονται με πλήρες ωράριο ανεξάρτητα από τον αριθμό των ημερών εβδομαδιαίως, άλλως θεωρούνται ως εργαζόμενοι με "μερική απασχόληση"

ΠΑΡΑΤΗΡΗΣΕΙΣ:

- Από τα στοιχεία του παραπάνω πίνακα προκύπτει ότι από τους εργαζόμενους με πλήρες ωράριο το 53,95% είναι άνδρες, ενώ από τους εργαζόμενους με μειωμένο ωράριο το 61,43% είναι γυναίκες.
- Από τα παραπάνω στοιχεία προκύπτει ότι το ημερομίσθιο από τακτικές αποδοχές των γυναικών για την απασχόληση με πλήρες ωράριο είναι το 89,93% του αντίστοιχου ημερομισθίου των ανδρών, ενώ για την απασχόληση με μειωμένο ωράριο είναι το 94,4%.
- Στο " ΣΥΝΟΛΟ * " περιλαμβάνονται οι μισθωτοί με πλήρη και μερική απασχόληση καθώς και εκείνοι για τους οποίους δεν έχει δηλωθεί ή είναι λάθος ο τύπος της απασχόλησης

⁽¹⁾ The number of insured individuals is not distinct, therefore a person is counted as many times as his employers

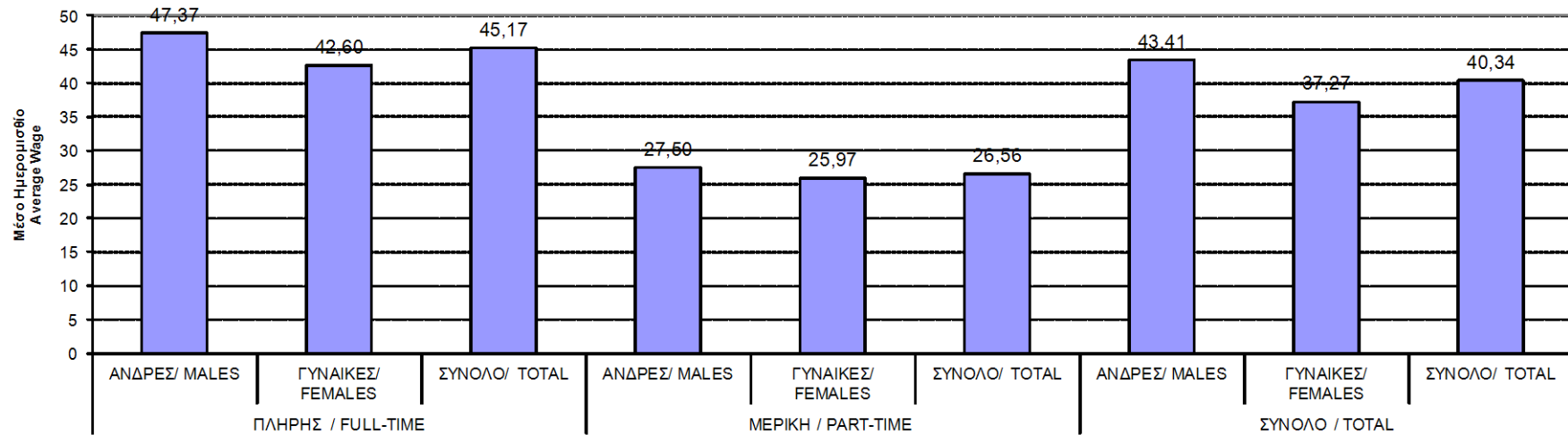
⁽²⁾ Full time employees are those who work full time regardless of the number of working days per week, in any other case, they are considered as part time employees

COMMENTS:

- From the above table we conclude that 53,95% of the employees with full-time employment are males and from those with part-time employment 61,43% are females
- The average wage per day (excluding bonuses/overtimes/leave benefits) earned by women employed full time is 89,93% of the average wage per day earned by men, while in part-time employment this comes to 94,4%.
- The 'TOTAL' includes all salaried employees with full or part time employment and those with missing or incorrect type of employment

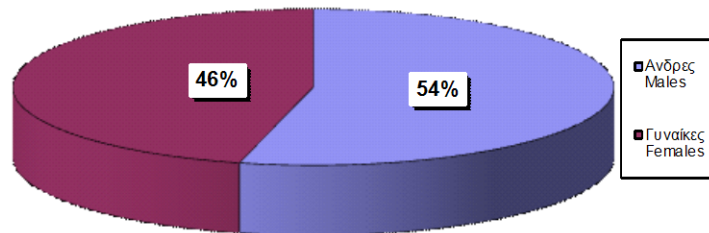
ΔΙΑΓΡΑΜΜΑ II.2.1 : ΜΕΣΟ ΗΜΕΡΟΜΙΣΘΙΟ (ΤΑΚΤΙΚΩΝ ΑΠΟΔΟΧΩΝ)

CHART II.2.1: AVERAGE WAGE (EXCLUDING BONUSES, LEAVE

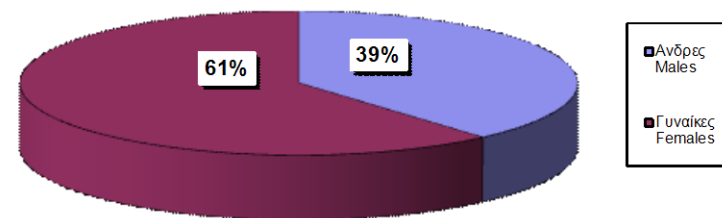


Τύπος Απασχόλησης και Φύλο / Type of employment & Sex

ΔΙΑΓΡΑΜΜΑ II.2.2 : ΠΛΗΡΗΣ
CHART II.2.2 : FULL-TIME EMPLOYMENT



ΔΙΑΓΡΑΜΜΑ II.2.3 : ΜΕΡΙΚΗ ΑΠΑΣΧΟΛΗΣΗ
CHART II.2.3 : PART-TIME EMPLOYMENT



ΠΙΝΑΚΑΣ ΙΙ.3 : ΚΟΙΝΕΣ ΕΠΙΧΕΙΡΗΣΕΙΣ ΜΕ ΛΙΓΟΤΕΡΟΥΣ ΑΠΟ 10 ΜΙΣΘΩΤΟΥΣ - ΠΛΗΡΗΣ ΑΠΑΣΧΟΛΗΣΗ
ΑΡΙΘΜΟΣ ΑΣΦΑΛΙΣΜΕΝΩΝ, ΜΕΣΗ ΑΠΑΣΧΟΛΗΣΗ ΚΑΙ ΜΕΣΟ ΗΜΕΡΟΜΙΣΘΙΟ ΑΝΑ ΟΙΚΟΝΟΜΙΚΗ ΔΡΑΣΤΗΡΙΟΤΗΤΑ ΕΡΓΟΔΟΤΗ ΚΑΙ ΦΥΛΟ ΑΣΦΑΛΙΣΜΕΝΟΥ
TABLE II.3 : ENTERPRISES WITH LESS THAN 10 EMPLOYEES - FULL TIME EMPLOYMENT
INSURED INDIVIDUALS, AVERAGE EMPLOYMENT (DAYS), AVERAGE WAGE BY SEX & EMPLOYER'S ECONOMIC ACTIVITY

ΚΩΔ COD	Οικονομική Δραστηριότητα	Αριθμός Επιχειρήσεων ⁽¹⁾ No of Enterprises ⁽¹⁾	Αριθμός Ασφαλισμένων ⁽²⁾ Number of Insured Individuals ⁽²⁾				Μέση Απασχόληση ⁽³⁾ Average Employment (Days per Month) ⁽³⁾			Μέσο Ημερομίσθιο ⁽³⁾ Average Wage ⁽³⁾			Economic Activity
			Ανδρες Males	Γυναίκες Females	Σύνολο Total	%	Ανδρες Males	Γυναίκες Females	Σύνολο Total	Ανδρες Males	Γυναίκες Females	Σύνολο Total	
	ΑΓΝΩΣΤΗ	0	0	0	0	0,00	0,00	0,00	0,00	0,00	0,00	0,00	UNKNOWN
01	ΓΕΩΡΓΙΑ, ΚΤΗΝΟΤΡΟΦΙΑ, ΘΗΡΑ ΚΑΙ Σ.Β.Δ.	774	839	306	1.145	0,38	23,24	23,14	23,21	44,91	44,65	44,84	AGRICULTURE, HUNTING AND RELATED SERVICE ACTIVITIES
02	ΔΑΣΟΚΟΜΙΑ, ΥΛΟΤΟΜΙΑ ΚΑΙ ΣΥΝΑΦΕΙΣ ΔΡΑΣΤΗΡΙΟΤΗΤΕΣ	119	178	54	232	0,08	19,01	23,52	20,06	39,49	42,21	40,23	FORESTRY, LOGGING AND RELATED SERVICES
05	ΑΛΕΙΑ, ΕΚΜΕΤΑΛΛΕΥΣΗ ΙΧΘΥΟΤΡΟΦΕΙΩΝ ΚΑΙ ΜΟΝΑΔΩΝ ΠΑΡΑΓΩΓΗΣ ΓΟΝΟΥ Β.Δ.Σ. ΜΕ ΤΗΝ ΑΛΕΙΑ.	181	250	67	317	0,11	23,10	23,84	23,25	52,58	42,03	50,30	FISHING, OPERATION OF FISH HATCHERIES AND FISH FARMS; SERVICE ACTIVITIES INCIDENTAL TO FISHING
10	ΕΞΟΡΥΞΗ ΑΝΘΡΑΚΑ ΚΑΙ ΛΙΓΝΙΤΗ, ΕΞΟΡΥΞΗ ΤΥΡΦΗΣ.	3	10	1	11	0,00	20,40	25,00	20,82	52,37	71,96	54,51	MINING OF COAL AND LIGNITE
11	ΑΝΤΛΗΣΗ ΑΡΓΟΥ ΠΕΤΡΕΛΑΙΟΥ ΚΑΙ ΦΥΣΙΚΟΥ ΑΕΡΙΟΥ,Β.Δ.Σ. ΜΕ ΤΗΝ ΑΝΤΛΗΣΗ ΠΕΤΡΕΛΑΙΟΥ ΚΑΙ ΦΥΣΙΚΟΥ ΑΕΡΙΟΥ,ΜΕ ΕΞΑΙΡΕΣΗ ΤΙΣ ΜΕΛΕΤΕΣ	7	19	2	21	0,01	22,47	25,00	22,71	86,21	69,78	84,49	EXTRACTION OF CRUDE PETROLEUM AND NATURAL GAS; SERVICE ACTIVITIES INCIDENTAL TO OIL AND GAS EXTRACTION, EXCLUDING SURVEYING
12	ΕΞΟΡΥΞΗ ΜΕΤΑΛΛΕΥΜΑΤΩΝ ΟΥΡΑΝΙΟΥ ΚΑΙ ΘΟΡΙΟΥ	1	0	2	2	0,00	0,00	15,00	15,00	0,00	34,06	34,06	MINING OF URANIUM AND THORIUM ORES
13	ΕΞΟΡΥΞΗ ΜΕΤΑΛΛΟΥΧΩΝ ΜΕΤΑΛΛΕΥΜΑΤΩΝ	19	52	6	58	0,02	22,10	24,50	22,34	61,00	50,24	59,78	MINING OF METAL ORES
14	ΑΛΜΕΣ ΕΞΟΡΥΚΤΙΚΕΣ ΚΑΙ ΛΑΤΟΜΙΚΕΣ ΔΡΑΣΤΗΡΙΟΤΗΤΕΣ	233	536	53	589	0,20	21,30	23,19	21,47	55,27	46,43	54,41	OTHER MINING AND QUARRYING
15	ΒΙΟΜΗΧΑΝΙΑ ΤΡΟΦΙΜΩΝ ΚΑΙ ΠΟΤΩΝ.	5.950	6.697	4.635	11.332	3,79	23,39	22,81	23,16	46,05	41,45	44,19	MANUFACTURE OF FOOD PRODUCTS AND BEVERAGES
16	ΠΑΡΑΓΩΓΗ ΠΡΟΙΟΝΤΩΝ ΚΑΠΝΟΥ	8	7	10	17	0,01	25,14	25,00	25,06	50,01	53,51	52,06	MANUFACTURE OF TOBACCO PRODUCTS
17	ΠΑΡΑΓΩΓΗ ΚΛΩΣΤΟΥΦΑΝΤΟΥΡΓΙΚΩΝ ΥΛΩΝ	656	800	580	1.380	0,46	22,90	21,73	22,40	42,89	43,39	43,09	MANUFACTURE OF TEXTILES
18	ΚΑΤΑΣΚΕΥΗ ΕΙΔΩΝ ΕΝΔΥΣΗΣ,ΚΑΤΕΡΓΑΣΙΑ ΚΑΙ ΒΑΦΗ ΓΟΥΝΑΡΙΚΩΝ	1.234	784	1.478	2.262	0,76	23,00	22,21	22,49	44,54	43,47	43,85	MANUFACTURE OF WEARING APPAREL; DRESSING AND DYEING OF FUR
19	ΚΑΤΕΡΓΑΣΙΑ ΚΑΙ ΔΕΨΗ ΔΕΡΜΑΤΟΣ, ΚΑΤΑΣΚΕΥΗ ΕΙΔΩΝ ΤΑΞΙΔΙΟΥ(ΑΠΟΣΚΕΥΩΝ), ΤΣΑΝΤΩΝ, ΕΙΔΩΝ ΣΕΛΟΠΟΙΑΣ, ΕΙΔΩΝ ΣΑΓΜΑΤΟΠΟΙΑΣ ΚΑΙ ΥΠΟΔΗΜΑΤΩΝ	235	311	165	476	0,16	21,59	21,15	21,44	48,07	45,55	47,21	TANNING AND DRESSING OF LEATHER ; MANUFACTURE OF LUGGAGE, HANDBAGS, SADDLERY, HARNESS AND FOOTWEAR
20	ΒΙΟΜΗΧΑΝΙΑ ΞΥΛΟΥ ΚΑΙ ΚΑΤΑΣΚΕΥΗ ΠΡΟΙΟΝΤΩΝ ΑΠΟ ΞΥΛΟ ΚΑΙ ΦΕΛΟ,ΕΚΤΟΣ ΑΠΟ ΤΑ ΕΠΙΠΛΑ ΚΑΤΑΣΚΕΥΗ ΕΙΔΩΝ ΚΑΛΩΘΟΠΟΙΑΣ ΚΑΙ ΣΠΑΡΤΟΠΛΕΚΤΙΚΗΣ	961	1.515	235	1.750	0,59	22,27	22,53	22,31	45,15	42,02	44,73	MANUFACTURE OF WOOD AND OF PRODUCTS OF WOOD AND CORK, EXCEPT FURNITURE; MANUFACTURE OF ARTICLES OF STRAW AND PLAITING MATERIALS
21	ΠΑΡΑΓΩΓΗ ΧΑΡΤΟΠΟΛΤΟΥ,ΧΑΡΤΙΟΥ ΚΑΙ ΠΡΟΙΟΝΤΩΝ ΑΠΟ ΧΑΡΤΙ	269	508	197	705	0,24	23,59	22,57	23,30	45,35	44,52	45,12	MANUFACTURE OF PULP,PAPER AND PAPER PRODUCTS

ΚΩΔ COD	Οικονομική Δραστηριότητα	Αριθμός Επιχειρήσεων ⁽¹⁾ No of Enterprises ⁽¹⁾	Αριθμός Ασφαλισμένων ⁽²⁾ Number of Insured Individuals ⁽²⁾				Μέση Απασχόληση ⁽³⁾ Average Employment (Days per Month) ⁽³⁾			Μέσο Ημερομίσθιο ⁽³⁾ Average Wage ⁽³⁾			Economic Activity
			Άνδρες Males	Γυναίκες Females	Σύνολο Total	%	Άνδρες Males	Γυναίκες Females	Σύνολο Total	Άνδρες Males	Γυναίκες Females	Σύνολο Total	
22	ΕΚΔΟΣΕΙΣ,ΕΚΤΥΠΩΣΕΙΣ ΚΑΙ ΑΝΑΠΑΡΑΓΩΓΗ ΠΡΟΕΓΓΕΓΡΑΜΜΕΝΩΝ ΜΕΣΩΝ ΕΓΓΡΑΦΗΣ ΗΧΟΥ ΚΑΙ ΕΙΚΟΝΑΣ ΚΑΙ ΜΕΣΩΝ ΠΛΗΡΟΦΟΡΙΚΗΣ.	1.724	2.131	1.635	3.766	1,26	24,11	23,69	23,92	50,91	46,69	49,09	PUBLISHING, PRINTING AND REPRODUCTION OF RECORDED MEDIA
23	ΠΑΡΑΓΩΓΗ ΟΠΤΑΝΘΡΑΚΑ (ΚΩΚ),ΠΡΟΙΟΝΤΩΝ ΔΙΥΛΣΗΣ ΠΕΤΡΕΛΑΙΟΥ ΚΑΙ ΠΥΡΗΝΙΚΩΝ ΚΑΥΣΙΜΩΝ.	30	83	19	102	0,03	24,75	24,84	24,76	71,47	58,63	69,07	MANUFACTURE OF COKE, REFINED PETROLEUM PRODUCTS AND NUCLEAR FUEL
24	ΠΑΡΑΓΩΓΗ ΧΗΜΙΚΩΝ ΟΥΣΙΩΝ ΚΑΙ ΠΡΟΙΟΝΤΩΝ	384	691	310	1.001	0,34	23,65	22,98	23,44	50,81	49,20	50,32	MANUFACTURE OF CHEMICALS AND CHEMICALS PRODUCTS
25	ΚΑΤΑΣΚΕΥΗ ΠΡΟΙΟΝΤΩΝ ΑΠΟ ΕΛΑΣΤΙΚΟ (ΚΑΟΥΤΣΟΥΚ) ΚΑΙ ΠΛΑΣΤΙΚΕΣ ΥΛΕΣ.	512	1.079	344	1.423	0,48	23,31	22,91	23,21	47,18	44,92	46,64	MANUFACTURE OF RUBBER AND PLASTIC PRODUCTS
26	ΚΑΤΑΣΚΕΥΗ ΑΛΩΝ ΠΡΟΙΟΝΤΩΝ ΑΠΟ ΜΗ ΜΕΤΑΛΛΙΚΑ ΟΡΥΚΤΑ.	1.314	2.365	348	2.713	0,91	21,65	22,34	21,74	49,08	45,72	48,63	MANUFACTURE OF OTHER NON-METALLIC MINERAL PRODUCTS
27	ΠΑΡΑΓΩΓΗ ΒΑΣΙΚΩΝ ΜΕΤΑΛΛΩΝ	145	319	67	386	0,13	23,34	24,00	23,46	50,82	46,50	50,05	MANUFACTURE OF BASIC METALS
28	ΚΑΤΑΣΚΕΥΗ ΜΕΤΑΛΛΙΚΩΝ ΠΡΟΙΟΝΤΩΝ,ΜΕ ΕΞΑΙΡΕΣΗ ΤΑ ΜΗΧΑΝΗΜΑΤΑ ΚΑΙ ΤΑ ΕΙΔΗ ΕΞΟΠΛΙΣΜΟΥ.	3.246	5.561	745	6.306	2,11	22,48	22,99	22,54	47,98	43,06	47,38	MANUFACTURE OF FABRICATED METAL PRODUCTS, EXCEPT MACHINERY AND EQUIPMENT
29	ΚΑΤΑΣΚΕΥΗ ΜΗΧΑΝΗΜΑΤΩΝ ΚΑΙ ΕΙΔΩΝ ΕΞΟΠΛΙΣΜΟΥ Μ.Α.Κ.	1.785	3.356	532	3.888	1,30	23,42	23,61	23,44	49,83	44,27	49,07	MANUFACTURE OF MACHINERY AND EQUIPMENT
30	ΚΑΤΑΣΚΕΥΗ ΜΗΧΑΝΩΝ ΓΡΑΦΕΙΟΥ ΚΑΙ ΗΛΕΚΤΡΟΝΙΚΩΝ ΥΠΟΛΟΓΙΣΤΩΝ	45	63	15	78	0,03	24,78	25,00	24,82	44,46	59,60	47,39	MANUFACTURE OF OFFICE MACHINERY AND COMPUTERS
31	ΚΑΤΑΣΚΕΥΗ ΗΛΕΚΤΡΙΚΩΝ ΜΗΧΑΝΩΝ ΚΑΙ ΣΥΣΚΕΥΩΝ Μ.Α.Κ.	466	876	184	1.060	0,35	23,32	23,20	23,30	46,61	45,17	46,36	MANUFACTURE OF ELECTRICAL MACHINERY AND APPARATUS
32	ΚΑΤΑΣΚΕΥΗ ΕΞΟΠΛΙΣΜΟΥ ΚΑΙ ΣΥΣΚΕΥΩΝ ΡΑΔΙΟΦΩΝΙΑΣ, ΤΗΛΕΟΡΑΣΗΣ ΚΑΙ ΕΠΙΚΟΙΝΩΝΙΩΝ.	146	221	72	293	0,10	23,67	23,81	23,70	46,08	43,65	45,48	MANUFACTURE OF RADIO TELEVISION AND COMMUNICATION EQUIPMENT AND APPARATUS
33	ΚΑΤΑΣΚΕΥΗ ΙΑΤΡΙΚΩΝ ΟΡΓΑΝΩΝ, ΟΡΓΑΝΩΝ ΑΚΡΙΒΕΙΑΣ ΚΑΙ ΟΠΤΙΚΩΝ ΟΡΓΑΝΩΝ, ΚΑΤΑΣΚΕΥΗ ΡΟΛΟΓΙΩΝ ΚΑΘΕ ΕΙΔΟΥΣ.	551	731	347	1.078	0,36	24,36	23,74	24,16	44,44	41,63	43,55	MANUFACTURE OF MEDICAL, PRECISION AND OPTICAL INSTRUMENTS, WATCHES AND CLOCKS
34	ΚΑΤΑΣΚΕΥΗ ΑΥΤΟΚΙΝΗΤΩΝ ΟΧΗΜΑΤΩΝ, ΚΑΤΑΣΚΕΥΗ ΡΥΜΟΥ/ΚΟΥΜΕΝΩΝ ΚΑΙ ΗΜΙΡΥΜΟΥ/ΚΟΥΜΕΝΩΝ ΟΧΗΜΑΤΩΝ.	107	195	29	224	0,07	22,98	23,38	23,03	50,43	49,55	50,32	MANUFACTURE OF MOTOR VEHICLES, TRAILERS AND SEMI-TRAILERS
35	ΚΑΤΑΣΚΕΥΗ ΛΟΙΠΟΥ ΕΞΟΠΛΙΣΜΟΥ ΜΕΤΑΦΟΡΩΝ	426	884	162	1.046	0,35	20,51	23,30	20,94	59,17	44,31	56,61	MANUFACTURE OF OTHER TRANSPORT EQUIPMENT
36	ΚΑΤΑΣΚΕΥΗ ΕΠΙΠΛΩΝ, ΛΟΙΠΕΣ ΒΙΟΜΗΧΑΝΙΕΣ Μ.Α.Κ.	1.792	2.531	730	3.261	1,09	22,18	22,39	22,23	45,84	41,99	44,97	MANUFACTURE OF FURNITURE; MANUFACTURING N.E.C
37	ΑΝΑΚΥΚΛΩΣΗ	106	246	50	296	0,10	23,64	24,10	23,72	43,60	38,34	42,70	RECYCLING
40	ΠΑΡΟΧΗ ΗΛΕΚΤΡΙΚΟΥ ΡΕΥΜΑΤΟΣ ΦΥΣΙΚΟΥ ΑΕΡΙΟΥ,ΑΤΜΟΥ ΚΑΙ ΖΕΣΤΟΥ ΝΕΡΟΥ	532	874	344	1.218	0,41	24,04	23,78	23,96	57,18	45,85	54,00	ELECTRICITY, GAS STEAM AND HOT WATER SUPPLY

ΚΩΔ COD	Οικονομική Δραστηριότητα	Αριθμός Επιχειρήσεων ⁽¹⁾ No of Enterprises ⁽¹⁾	Αριθμός Ασφαλισμένων ⁽²⁾ Number of Insured Individuals ⁽²⁾				Μέση Απασχόληση ⁽³⁾ Average Employment (Days per Month) ⁽³⁾			Μέσο Ημερομίσθιο ⁽³⁾ Average Wage ⁽³⁾			Economic Activity
			Άνδρες Males	Γυναίκες Females	Σύνολο Total	%	Άνδρες Males	Γυναίκες Females	Σύνολο Total	Άνδρες Males	Γυναίκες Females	Σύνολο Total	
41	ΣΥΛΛΟΓΗ, ΚΑΘΑΡΙΣΜΟΣ ΚΑΙ ΔΙΑΝΟΜΗ ΝΕΡΟΥ.	230	457	135	592	0,20	22,91	23,91	23,14	56,11	55,70	56,01	COLLECTION, PURIFICATION AND DISTRIBUTION OF WATER
45	ΚΑΤΑΣΚΕΥΕΣ	8.791	11.610	2.771	14.381	4,81	22,30	23,53	22,54	47,28	47,20	47,27	CONSTRUCTION
50	ΕΜΠΟΡΙΟ, ΣΥΝΤΗΡΗΣΗ ΚΑΙ ΕΠΙΣΚΕΥΗ ΑΥΤΟΚΙΝΗΤΩΝ ΟΧΗΜΑΤΩΝ ΚΑΙ ΜΟΤΟΣΥΚΛΕΤΩΝ, ΛΙΑΝΙΚΗ ΠΩΛΗΣΗ ΚΑΥΣΙΜΩΝ ΟΧΗΜΑΤΩΝ	9.813	14.054	2.213	16.267	5,44	23,79	23,48	23,75	44,40	41,98	44,08	SALE, MAINTENANCE AND REPAIR OF MOTOR VEHICLES AND MOTORCYCLES; RETAIL SALE OF AUTOMOTIVE FUEL
51	ΧΩΝΔΡΙΚΟ ΕΜΠΟΡΙΟ ΚΑΙ ΕΜΠΟΡΙΟ ΜΕ ΠΡΟΜΗΘΕΙΑ, ΕΚΤΟΣ ΑΠΟ ΤΟ ΕΜΠΟΡΙΟ ΑΥΤΟΚΙΝΗΤΩΝ ΟΧΗΜΑΤΩΝ ΚΑΙ ΜΟΤΟΣΥΚΛΕΤΩΝ	20.064	28.859	13.695	42.554	14,24	23,89	23,72	23,83	48,36	46,79	47,85	WHOLESALE TRADE AND COMMISSION TRADE, EXCEPT OF MOTOR VEHICLES AND MOTORCYCLES
52	ΛΙΑΝΙΚΟ ΕΜΠΟΡΙΟ, ΕΚΤΟΣ ΑΠΟ ΤΟ ΕΜΠΟΡΙΟ ΑΥΤΟΚΙΝΗΤΩΝ ΟΧΗΜΑΤΩΝ ΚΑΙ ΜΟΤΟΣΥΚΛΕΤΩΝ, ΕΠΙΣΚΕΥΗ ΕΙΔΩΝ ΑΤΟΜΙΚΗΣ ΚΑΙ ΟΙΚΙΑΚΗΣ ΧΡΗΣΗΣ	31.993	15.668	28.442	44.110	14,76	23,88	23,71	23,77	42,37	42,80	42,65	RETAIL TRADE, EXCEPT OF MOTOR VEHICLES AND MOTORCYCLES; REPAIR OF PERSONAL AND HOUSEHOLD GOODS
55	ΞΕΝΟΔΟΧΕΙΑ ΚΑΙ ΕΣΤΙΑΤΟΡΙΑ	24.044	16.188	16.384	32.572	10,90	18,71	18,39	18,55	43,74	40,81	42,28	HOTELS AND RESTAURANTS
60	ΧΕΡΣΑΙΕΣ ΜΕΤΑΦΟΡΕΣ.ΜΕΤΑΦΟΡΕΣ ΜΕΣΩ ΑΓΩΓΩΝ	7.296	8.695	763	9.458	3,17	22,86	23,36	22,90	44,48	42,58	44,32	LAND TRANSPORT, TRANSPORT VIA PIPELINES
61	ΥΔΑΤΙΝΕΣ ΜΕΤΑΦΟΡΕΣ	542	811	661	1.472	0,49	24,27	24,34	24,30	84,09	73,59	79,36	WATER TRANSPORT
62	ΕΝΑΕΡΙΕΣ ΜΕΤΑΦΟΡΕΣ	28	37	51	88	0,03	24,46	24,45	24,45	110,08	89,74	98,30	AIR TRANSPORT
63	ΒΟΗΘΗΤΙΚΕΣ ΚΑΙ ΣΥΝΑΦΕΙΣ ΠΡΟΣ ΤΙΣ ΜΕΤΑΦΟΡΕΣ ΔΡΑΣΤΗΡΙΟΤΗΤΕΣ, ΔΡΑΣΤΗΡΙΟΤΗΤΕΣ ΤΑΞΙΔΙΩΤΙΚΩΝ ΠΡΑΚΤΟΡΕΙΩΝ	3.263	3.787	3.476	7.263	2,43	23,60	23,67	23,63	59,40	55,22	57,40	SUPPORTING AND AUXILIARY ACTIVITIES; ACTIVITIES OF TRAVEL AGENCIES
64	ΤΑΧΥΔΡΟΜΕΙΑ ΚΑΙ ΤΗΛΕΠΙΚΟΙΝΩΝΙΕΣ	945	1.113	739	1.852	0,62	23,64	23,23	23,48	45,70	42,59	44,47	POST AND TELECOMMUNICATIONS
65	ΕΝΔΙΑΜΕΣΟΙ ΧΡΗΜΑΤΟΠΙΣΤΩΤΙΚΟΙ ΟΡΓΑΝΙΣΜΟΙ, ΜΕ ΕΞΑΙΡΕΣΗ ΤΙΣ ΑΣΦΑΛΣΤΙΚΕΣ ΕΤΑΙΡΕΙΕΣ ΚΑΙ ΤΑ ΤΑΜΕΙΑ ΣΥΝΤΑΞΕΩΝ	114	113	138	251	0,08	24,29	24,19	24,24	121,11	63,47	89,48	FINANCIAL INTERMEDIATION, EXCEPT INSURANCE AND PENSION FUNDING
66	ΑΣΦΑΛΣΕΙΣ ΚΑΙ ΣΥΝΤΑΞΙΟΔΟΤΙΚΑ ΤΑΜΕΙΑ, ΕΚΤΟΣ ΑΠΟ ΤΗΝ ΥΠΟΧΡΕΩΤΙΚΗ ΚΟΙΝΩΝΙΚΗ ΑΣΦΑΛΣΗ	409	130	422	552	0,18	24,28	24,37	24,35	62,11	47,31	50,78	INSURANCE AND PENSION FUNDING, EXCEPT COMPULSORY SOCIAL SECURITY
67	ΔΡΑΣΤΗΡΙΟΤΗΤΕΣ ΣΥΝΑΦΕΙΣ ΜΕ ΤΙΣ ΔΡΑΣΤΗΡΙΟΤΗΤΕΣ ΕΝΔΙΑΜΕΣΩΝ ΧΡΗΜΑΤΟΠΙΣΤΩΤΙΚΩΝ ΟΡΓΑΝΙΣΜΩΝ	1.034	458	1.156	1.614	0,54	24,22	24,21	24,21	65,46	50,08	54,45	ACTIVITIES AUXILIARY TO FINANCIAL INTERMEDIATION
70	ΔΡΑΣΤΗΡΙΟΤΗΤΕΣ ΣΧΕΤΙΚΕΣ ΜΕ ΑΚΙΝΗΤΗ ΠΕΡΙΟΥΣΙΑ	1.103	805	920	1.725	0,58	24,18	23,98	24,07	64,74	53,77	58,91	REAL ESTATE ACTIVITIES
71	ΕΚΜΙΣΘΩΣΗ ΜΗΧΑΝΗΜΑΤΩΝ ΚΑΙ ΕΞΟΠΛΙΣΜΟΥ ΧΩΡΙΣ ΧΕΙΡΙΣΤΗ, ΕΚΜΙΣΘΩΣΗ ΕΙΔΩΝ ΑΤΟΜΙΚΗΣ ΚΑΙ ΟΙΚΙΑΚΗΣ ΧΡΗΣΗΣ	771	597	486	1.083	0,36	21,45	21,51	21,48	43,46	39,84	41,83	RENTING OF MACHINERY AND EQUIPMENT WITHOUT OPERATOR AND OF PERSONAL AND HOUSEHOLD GOODS

ΚΩΔ COD	Οικονομική Δραστηριότητα	Αριθμός Επιχειρήσεων ⁽¹⁾ No of Enterprises ⁽¹⁾	Αριθμός Ασφαλισμένων ⁽²⁾ Number of Insured Individuals ⁽²⁾				Μέση Απασχόληση ⁽³⁾ Average Employment (Days per Month) ⁽³⁾			Μέσο Ημερομίσθιο ⁽³⁾ Average Wage ⁽³⁾			Economic Activity
			Άνδρες Males	Γυναίκες Females	Σύνολο Total	%	Άνδρες Males	Γυναίκες Females	Σύνολο Total	Άνδρες Males	Γυναίκες Females	Σύνολο Total	
72	ΠΛΗΡΟΦΟΡΙΚΗ ΚΑΙ ΣΥΝΑΦΕΙΣ ΔΡΑΣΤΗΡΙΟΤΗΤΕΣ	1.598	2.282	1.191	3.473	1,16	24,24	23,89	24,12	56,90	48,72	54,12	COMPUTER AND RELATED ACTIVITIES
73	ΕΡΕΥΝΑ ΚΑΙ ΑΝΑΠΤΥΞΗ	260	217	328	545	0,18	24,65	23,90	24,20	84,69	58,31	69,01	RESEARCH AND DEVELOPMENT
74	ΆΛΕΣ ΕΠΙΧΕΙΡΗΜΑΤΙΚΕΣ ΔΡΑΣΤΗΡΙΟΤΗΤΕΣ	15.992	7.489	13.821	21.310	7,13	23,53	23,81	23,71	52,50	47,27	49,09	OTHER BUSINESS ACTIVITIES
75	ΔΗΜΟΣΙΑ ΔΙΟΙΚΗΣΗ ΚΑΙ ΑΜΥΝΑ, ΥΠΟΧΡΕΩΤΙΚΗ ΚΟΙΝΩΝΙΚΗ ΑΣΦΑΛΙΣΗ	879	674	1.047	1.721	0,58	26,71	25,90	26,21	55,24	58,86	57,42	PUBLIC ADMINISTRATION AND DEFENCE : COMPULSORY SOCIAL SECURITY
80	ΕΚΠΑΙΔΕΥΣΗ	7.624	1.080	4.322	5.402	1,81	21,03	21,92	21,74	40,91	35,50	36,55	EDUCATION
85	ΥΓΕΙΑ ΚΑΙ ΚΟΙΝΩΝΙΚΗ ΜΕΡΙΜΝΑ	9.649	1.587	9.460	11.047	3,70	24,25	24,25	24,25	46,55	42,83	43,36	HEALTH AND SOCIAL WORK
90	ΔΙΑΘΕΣΗ ΛΥΜΑΤΩΝ ΚΑΙ ΑΠΟΡΡΙΜΑΤΩΝ, ΥΓΙΕΙΝΗ ΚΑΙ ΠΑΡΟΜΟΙΕΣ ΔΡΑΣΤΗΡΙΟΤΗΤΕΣ	247	368	90	458	0,15	23,17	22,92	23,12	48,34	47,78	48,23	SEWAGE AND REFUSE DISPOSAL, SANITATION AND SIMILAR ACTIVITIES
91	ΔΡΑΣΤΗΡΙΟΤΗΤΕΣ ΟΡΓΑΝΩΣΕΩΝ μ.α.κ.	2.886	1.737	1.999	3.736	1,25	23,22	25,25	24,30	56,74	52,42	54,34	ACTIVITIES OF MEMBERSHIP ORGANIZATIONS N.E.C
92	ΨΥΧΑΓΩΓΙΚΕΣ, ΠΟΛΙΤΙΣΤΙΚΕΣ ΚΑΙ ΑΘΛΗΤΙΚΕΣ ΔΡΑΣΤΗΡΙΟΤΗΤΕΣ	3.754	2.530	2.281	4.811	1,61	23,34	23,18	23,26	44,65	44,17	44,42	RECREATIONAL, CULTURAL AND SPORTING ACTIVITIES
93	ΆΛΕΣ ΔΡΑΣΤΗΡΙΟΤΗΤΕΣ ΠΑΡΟΧΗΣ ΥΠΗΡΕΣΙΩΝ	7.495	2.490	8.273	10.763	3,60	22,97	21,51	21,84	40,28	35,55	36,70	OTHER SERVICE ACTIVITIES
95	ΙΔΙΩΤΙΚΑ ΝΟΙΚΟΚΥΡΙΑ ΠΟΥ ΑΠΑΣΧΟΛΟΥΝ ΟΙΚΙΑΚΟ ΠΡΟΣΩΠΙΚΟ	13.273	2.471	8.411	10.882	3,64	24,40	24,46	24,45	33,86	19,27	22,57	PRIVATE HOUSEHOLDS WITH EMPLOYED PERSONS
99	ΕΤΕΡΟΔΙΚΟΙ ΟΡΓΑΝΙΣΜΟΙ ΚΑΙ ΟΡΓΑΝΑ	134	155	204	359	0,12	25,01	24,72	24,84	67,90	66,74	67,24	EXTRA-TERRITORIAL ORGANIZATIONS AND BODIES
	ΣΥΝΟΛΟ	198.192	161.174	137.603	298.777	100	22,93	22,92	22,93	47,37	42,60	45,17	TOTAL

⁽¹⁾ Ως αριθμός επιχειρήσεων λαμβάνεται ο συνολικός αριθμός των μονάδων (παραρτημάτων) των επιχειρήσεων.

⁽²⁾ Ο αριθμός των ασφαλισμένων δεν είναι διακριτός. Εάν ένας ασφαλισμένος απασχολείται σε διαφορετικούς εργοδότες με την ίδια οικονομική δραστηριότητα μετράται μία φορά.

⁽³⁾ Τα στοιχεία αναφέρονται στους ασφαλισμένους που εργάζονται με πλήρες ωράριο και τα μέσα ημερομίσθια προκύπτουν μόνο από τις τακτικές αποδοχές.

ΠΑΡΑΤΗΡΗΣΕΙΣ

1. Η μέση απασχόληση δεν παρουσιάζει μεγάλες αποκλίσεις σχετικά με το φύλο (άνδρες, γυναίκες).
2. Το γενικό μέσο ημερομίσθιο των γυναικών είναι το 89,93% του γενικού μέσου ημερομίσθιου των ανδρών.

⁽¹⁾ The Number of Enterprises refers to number of units (branches) of each enterprise

⁽²⁾ The number of insured individuals is not distinct. If the same person is employed in more than one employers with the same economic activity is counted as one

⁽³⁾ The above figures refer to insured individuals who are employed full-time and their average wages per day do not include leave benefits & season bonuses

COMMENTS

1. Average working days per month does not vary between males and females
2. The average wage per day for females is 89,93% of the average wage per day for males.

**ΠΙΝΑΚΑΣ ΙΙ.4 : ΚΟΙΝΕΣ ΕΠΙΧΕΙΡΗΣΕΙΣ ΜΕ ΛΙΓΟΤΕΡΟΥΣ ΑΠΟ 10 ΜΙΣΘΩΤΟΥΣ - ΠΛΗΡΗΣ ΑΠΑΣΧΟΛΗΣΗ ΣΤΗ ΜΕΤΑΠΟΙΗΣΗ
ΑΡΙΘΜΟΣ ΑΣΦΑΛΙΣΜΕΝΩΝ, ΜΕΣΗ ΑΠΑΣΧΟΛΗΣΗ ΚΑΙ ΜΕΣΟ ΗΜΕΡΟΜΙΣΘΙΟ ΑΝΑ ΟΙΚΟΝΟΜΙΚΗ ΔΡΑΣΤΗΡΙΟΤΗΤΑ ΕΡΓΟΔΟΤΗ ΚΑΙ ΦΥΛΟ
TABLE II.4 : ENTERPRISES WITH LESS THAN 10 EMPLOYEES - FULL TIME EMPLOYMENT IN MANUFACTURING
NUMBER OF INSURED INDIVIDUALS, AVERAGE EMPLOYMENT (DAYS), AVERAGE WAGE BY SEX & EMPLOYER'S ECONOMIC ACTIVITY**

ΚΩΔ COD	Οικονομική Δραστηριότητα	Αριθμός Επιχειρήσεων ⁽¹⁾ No of Enterprises ⁽¹⁾	Αριθμός Ασφαλισμένων ⁽²⁾ Number of Insured Individuals ⁽²⁾				Μέση Απασχόληση ⁽³⁾ Average Employment (Days per Month) ⁽³⁾			Μέσο Ημερομίσθιο ⁽³⁾ Average Wage ⁽³⁾			Economic Activity
			Άνδρες Males	Γυναίκες Females	Σύνολο Total	%	Άνδρες Males	Γυναίκες Females	Σύνολο Total	Άνδρες Males	Γυναίκες Females	Σύνολο Total	
15	ΒΙΟΜΗΧΑΝΙΑ ΤΡΟΦΙΜΩΝ ΚΑΙ ΠΟΤΩΝ.	5.950	6.697	4.635	11.332	25,27	23,39	22,81	23,16	46,05	41,45	44,19	MANUFACTURE OF FOOD PRODUCTS AND BEVERAGES
16	ΠΑΡΑΓΩΓΗ ΠΡΟΙΟΝΤΩΝ ΚΑΠΝΟΥ	8	7	10	17	0,04	25,14	25,00	25,06	50,01	53,51	52,06	MANUFACTURE OF TOBACCO PRODUCTS
17	ΠΑΡΑΓΩΓΗ ΚΛΩΣΤΟΥ ΦΑΝΤΟΥΡΓΙΚΩΝ	656	800	580	1.380	3,08	22,90	21,73	22,40	42,89	43,39	43,09	MANUFACTURE OF TEXTILES
18	ΚΑΤΑΣΚΕΥΗ ΕΙΔΩΝ ΕΝΔΥΣΗΣ, ΚΑΤΕΡΓΑΣΙΑ ΚΑΙ ΒΑΦΗ ΓΟΥΝΑΡΙΚΩΝ	1.234	784	1.478	2.262	5,04	23,00	22,21	22,49	44,54	43,47	43,85	MANUFACTURE OF WEARING APPAREL; DRESSING AND DYEING OF FUR
19	ΚΑΤΕΡΓΑΣΙΑ ΚΑΙ ΔΕΨΗ ΔΕΡΜΑΤΟΣ, ΚΑΤΑΣΚΕΥΗ ΕΙΔΩΝ ΤΑΞΙΔΙΟΥ (ΑΠΟΣΚΕΥΩΝ), ΤΣΑΝΤΩΝ, ΕΙΔΩΝ ΣΕΛΟΠΟΙΙΑΣ, ΕΙΔΩΝ ΣΑΓΜΑΤΟΠΟΙΙΑΣ ΚΑΙ	235	311	165	476	1,06	21,59	21,15	21,44	48,07	45,55	47,21	TANNING AND DRESSING OF LEATHER ; MANUFACTURE OF LUGGAGE, HANDBAGS, SADDLERY, HARNESS AND FOOTWEAR
20	ΒΙΟΜΗΧΑΝΙΑ ΞΥΛΟΥ ΚΑΙ ΚΑΤΑΣΚΕΥΗ ΠΡΟΙΟΝΤΩΝ ΑΠΟ ΞΥΛΟ ΚΑΙ ΦΕΛΟ, ΕΚΤΟΣ ΑΠΟ ΤΑ ΕΠΙΠΛΑ ΚΑΤΑΣΚΕΥΗ ΕΙΔΩΝ ΚΑΛΑΘΟΠΟΙΙΑΣ ΚΑΙ ΣΠΑΡΤΟΠΛΕΚΤΙΚΗΣ	961	1.515	235	1.750	3,90	22,27	22,53	22,31	45,15	42,02	44,73	MANUFACTURE OF WOOD AND OF PRODUCTS OF WOOD AND CORK, EXCEPT FURNITURE; MANUFACTURE OF ARTICLES OF STRAW AND PLAITING MATERIALS
21	ΠΑΡΑΓΩΓΗ ΧΑΡΤΟΠΟΛΤΟΥ, ΧΑΡΤΙΟΥ ΚΑΙ ΠΡΟΙΟΝΤΩΝ ΑΠΟ ΧΑΡΤΙ	269	508	197	705	1,57	23,59	22,57	23,30	45,35	44,52	45,12	MANUFACTURE OF PULP, PAPER AND PAPER PRODUCTS

ΚΩΔ COD	Οικονομική Δραστηριότητα	Αριθμός Επιχειρήσεων ⁽¹⁾ No of Enterprises ⁽¹⁾	Αριθμός Ασφαλισμένων ⁽²⁾ Number of Insured Individuals ⁽²⁾				Μέση Απασχόληση ⁽³⁾ Average Employment (Days per Month) ⁽³⁾			Μέσο Ημερομίσθιο ⁽³⁾ Average Wage ⁽³⁾			Economic Activity
			Άνδρες Males	Γυναίκες Females	Σύνολο Total	%	Άνδρες Males	Γυναίκες Females	Σύνολο Total	Άνδρες Males	Γυναίκες Females	Σύνολο Total	
22	ΕΚΔΟΣΕΙΣ,ΕΚΤΥΠΩΣΕΙΣ ΚΑΙ ΑΝΑΠΑΡΑΓΩΓΗ ΠΡΟΕΓΓΕΓΡΑΜΜΕΝΩΝ ΜΕΣΩΝ ΕΓΓΡΑΦΗΣ ΗΧΟΥ ΚΑΙ ΕΙΚΟΝΑΣ ΚΑΙ ΜΕΣΩΝ ΠΛΗΡΟΦΟΡΙΚΗΣ.	1.724	2.131	1.635	3.766	8,40	24,11	23,69	23,92	50,91	46,69	49,09	PUBLISHING, PRINTING AND REPRODUCTION OF RECORDED MEDIA
23	ΠΑΡΑΓΩΓΗ ΟΠΤΑΝΘΡΑΚΑ (ΚΩΚ),ΠΡΟΙΟΝΤΩΝ ΔΙΥΛΙΣΗΣ ΠΕΤΡΕΛΑΙΟΥ ΚΑΙ ΠΥΡΗΝΙΚΩΝ ΚΑΥΣΙΜΩΝ.	30	83	19	102	0,23	24,75	24,84	24,76	71,47	58,63	69,07	MANUFACTURE OF COKE, REFINED PETROLEUM PRODUCTS AND NUCLEAR FUEL
24	ΠΑΡΑΓΩΓΗ ΧΗΜΙΚΩΝ ΟΥΣΙΩΝ ΚΑΙ ΠΡΟΙΟΝΤΩΝ	384	691	310	1.001	2,23	23,65	22,98	23,44	50,81	49,20	50,32	MANUFACTURE OF CHEMICALS AND CHEMICALS PRODUCTS
25	ΚΑΤΑΣΚΕΥΗ ΠΡΟΙΟΝΤΩΝ ΑΠΟ ΕΛΑΣΤΙΚΟ (ΚΑΟΥΤΣΟΥΚ) ΚΑΙ ΠΛΑΣΤΙΚΕΣ ΥΛΕΣ.	512	1.079	344	1.423	3,17	23,31	22,91	23,21	47,18	44,92	46,64	MANUFACTURE OF RUBBER AND PLASTIC PRODUCTS
26	ΚΑΤΑΣΚΕΥΗ ΑΛΩΝ ΠΡΟΙΟΝΤΩΝ ΑΠΟ ΜΗ ΜΕΤΑΛΛΙΚΑ ΟΡΥΚΤΑ.	1.314	2.365	348	2.713	6,05	21,65	22,34	21,74	49,08	45,72	48,63	MANUFACTURE OF OTHER NON-METALLIC MINERAL PRODUCTS
27	ΠΑΡΑΓΩΓΗ ΒΑΣΙΚΩΝ ΜΕΤΑΛΛΩΝ	145	319	67	386	0,86	23,34	24,00	23,46	50,82	46,50	50,05	MANUFACTURE OF BASIC METALS
28	ΚΑΤΑΣΚΕΥΗ ΜΕΤΑΛΛΙΚΩΝ ΠΡΟΙΟΝΤΩΝ,ΜΕ ΕΞΑΙΡΕΣΗ ΤΑ ΜΗΧΑΝΗΜΑΤΑ ΚΑΙ ΤΑ ΕΙΔΗ ΕΞΟΠΛΙΣΜΟΥ.	3.246	5.561	745	6.306	14,06	22,48	22,99	22,54	47,98	43,06	47,38	MANUFACTURE OF FABRICATED METAL PRODUCTS, EXCEPT MACHINERY AND EQUIPMENT
29	ΚΑΤΑΣΚΕΥΗ ΜΗΧΑΝΗΜΑΤΩΝ ΚΑΙ ΕΙΔΩΝ ΕΞΟΠΛΙΣΜΟΥ Μ.Α.Κ.	1.785	3.356	532	3.888	8,67	23,42	23,61	23,44	49,83	44,27	49,07	MANUFACTURE OF MACHINERY AND EQUIPMENT
30	ΚΑΤΑΣΚΕΥΗ ΜΗΧΑΝΩΝ ΓΡΑΦΕΙΟΥ ΚΑΙ ΗΛΕΚΤΡΟΝΙΚΩΝ ΥΠΟΛΟΓΙΣΤΩΝ	45	63	15	78	0,17	24,78	25,00	24,82	44,46	59,60	47,39	MANUFACTURE OF OFFICE MACHINERY AND COMPUTERS
31	ΚΑΤΑΣΚΕΥΗ ΗΛΕΚΤΡΙΚΩΝ ΜΗΧΑΝΩΝ ΚΑΙ ΣΥΣΚΕΥΩΝ Μ.Α.Κ.	466	876	184	1.060	2,36	23,32	23,20	23,30	46,61	45,17	46,36	MANUFACTURE OF ELECTRICAL MACHINERY AND APPARATUS N.E.C
32	ΚΑΤΑΣΚΕΥΗ ΕΞΟΠΛΙΣΜΟΥ ΚΑΙ ΣΥΣΚΕΥΩΝ ΡΑΔΙΟΦΩΝΙΑΣ, ΤΗΛΕΟΡΑΣΗΣ ΚΑΙ ΕΠΙΚΟΙΝΩΝΙΩΝ.	146	221	72	293	0,65	23,67	23,81	23,70	46,08	43,65	45,48	MANUFACTURE OF RADIO TELEVISION AND COMMUNICATION EQUIPMENT & APPARATUS

ΚΩΔ COD	Οικονομική Δραστηριότητα	Αριθμός Επιχειρήσεων ⁽¹⁾ No of Enterprises ⁽¹⁾	Αριθμός Ασφαλισμένων ⁽²⁾ Number of Insured Individuals ⁽²⁾				Μέση Απασχόληση ⁽³⁾ Average Employment (Days per Month) ⁽³⁾			Μέσο Ημερομίσθιο ⁽³⁾ Average Wage ⁽³⁾			Economic Activity
			Άνδρες Males	Γυναίκες Females	Σύνολο Total	%	Άνδρες Males	Γυναίκες Females	Σύνολο Total	Άνδρες Males	Γυναίκες Females	Σύνολο Total	
33	ΚΑΤΑΣΚΕΥΗ ΙΑΤΡΙΚΩΝ ΟΡΓΑΝΩΝ, ΟΡΓΑΝΩΝ ΑΚΡΙΒΕΙΑΣ ΚΑΙ ΟΠΤΙΚΩΝ ΟΡΓΑΝΩΝ, ΚΑΤΑΣΚΕΥΗ ΡΟΛΟΓΙΩΝ ΚΑΘΕ ΕΙΔΟΥΣ.	551	731	347	1.078	2,40	24,36	23,74	24,16	44,44	41,63	43,55	MANUFACTURE OF MEDICAL, PRECISION AND OPTICAL INSTRUMENTS, WATCHES AND CLOCKS
34	ΚΑΤΑΣΚΕΥΗ ΑΥΤΟΚΙΝΗΤΩΝ ΟΧΗΜΑΤΩΝ, ΚΑΤΑΣΚΕΥΗ ΡΥΜΟΥΛΚΟΥΜΕΝΩΝ ΚΑΙ ΗΜΙΡΥΜΟΥΛΚΟΥΜΕΝΩΝ ΟΧΗΜΑΤΩΝ.	107	195	29	224	0,50	22,98	23,38	23,03	50,43	49,55	50,32	MANUFACTURE OF MOTOR VEHICLES, TRAILERS AND SEMI- TRAILERS
35	ΚΑΤΑΣΚΕΥΗ ΛΟΙΠΟΥ ΕΞΟΠΛΙΣΜΟΥ ΜΕΤΑΦΟΡΩΝ	426	884	162	1.046	2,33	20,51	23,30	20,94	59,17	44,31	56,61	MANUFACTURE OF OTHER TRANSPORT EQUIPMENT
36	ΚΑΤΑΣΚΕΥΗ ΕΠΙΠΛΩΝ, ΛΟΙΠΕΣ ΒΙΟΜΗΧΑΝΙΕΣ Μ.Α.Κ.	1.792	2.531	730	3.261	7,27	22,18	22,39	22,23	45,84	41,99	44,97	MANUFACTURE OF FURNITURE; MANUFACTURING N.E.C
37	ΑΝΑΚΥΚΛΩΣΗ	106	246	50	296	0,66	23,64	24,10	23,72	43,60	38,34	42,70	RECYCLING
	ΣΥΝΟΛΟ	22.092	31.954	12.889	44.843	100	22,92	22,85	22,90	47,74	43,39	46,49	TOTAL

⁽¹⁾ Ως αριθμός επιχειρήσεων λαμβάνεται ο συνολικός αριθμός των μονάδων (παραρτημάτων) των επιχειρήσεων.

⁽²⁾ Ο αριθμός των ασφαλισμένων δεν είναι διακριτός. Εάν ένας ασφαλισμένος απασχολείται σε διαφορετικούς εργοδότες με την ίδια οικονομική δραστηριότητα μετράται μία φορά.

⁽³⁾ Τα στοιχεία αναφέρονται στους ασφαλισμένους που εργάζονται με πλήρες ωράριο και τα μέσα ημερομίσθια προκύπτουν μόνο από τις τακτικές αποδοχές.

ΠΑΡΑΤΗΡΗΣΕΙΣ

1. Το γενικό μέσο ημερομίσθιο των γυναικών είναι το 90,89% του γενικού μέσου ημερομίσθιου των ανδρών.
2. Το μεγαλύτερο μέσο ημερομίσθιο 69,07 € παρουσιάζεται στην οικονομική δραστηριότητα: ΠΑΡΑΓΩΓΗ ΟΠΤΑΝΘΡΑΚΑ (ΚΩΚ), ΠΡΟΙΟΝΤΩΝ ΔΙΥΛΙΣΗΣ ΠΕΤΡΕΛΑΙΟΥ ΚΑΙ ΠΥΡΗΝΙΚ...
3. Η μέση απασχόληση κυμαίνεται από 20,94 έως 25,06 ημέρες χωρίς να παρατηρούνται μεγάλες αποκλίσεις ως προς το φύλο.

⁽¹⁾ The Number of Enterprises refers to number of units (branches) of each enterprise

⁽²⁾ The number of insured individuals is not distinct. If the same person is employed in more than one employers with the same economic activity is counted as one

⁽³⁾ The above figures refer to insured individuals who are employed full-time and their average wages per day do not include leave benefits & season bonuses

COMMENTS

1. Average wage per day for females is 90,89% of the average wage per day for males.
2. The highest average wage per day 69,07 € appears in the economic activity: MANUFACTURE OF COKE, REFINED PETROLEUM PRODUCTS AND NUCLEAR FUEL...
3. The average days of employment per month varies between 20,94 and 25,06 days without significant differences by sex

Τμήμα ΙΙΙ : Οικοδομοτεχνικά Έργα - Οικοδόμοι

ΝΟΕΜΒΡΙΟΣ 2011 / NOVEMBER 2011
ΠΙΝΑΚΑΣ III.1 : ΟΙΚΟΔΟΜΟΤΕΧΝΙΚΑ ΕΡΓΑ
ΓΕΩΓΡΑΦΙΚΗ ΚΑΤΑΝΟΜΗ ΕΡΓΩΝ ΚΑΙ ΟΙΚΟΔΟΜΩΝ
TABLE III.1 : CONSTRUCTIONS
GEOGRAPHICAL DISTRIBUTION FOR CONSTRUCTIONS & CONSTRUCTION WORKERS

ΓΕΩΓΡ. ΔΙΑΜΕΡ. GEOGRAPHICAL DISTRICT	Έργα ⁽¹⁾ Construc tions ⁽¹⁾	Οικοδόμοι ⁽²⁾ Construction Workers ⁽²⁾	ΠΕΡΙΦΕΡΕΙΕΣ ADMINISTRATIONAL REGIONS	Έργα ⁽¹⁾ Construc tions ⁽¹⁾	Οικοδόμοι ⁽²⁾ Construction Workers ⁽²⁾		NOMOS PREFECTURE	Έργα ⁽¹⁾ Construct ions ⁽¹⁾	Οικοδόμοι ⁽²⁾ Construction Workers ⁽²⁾		
GR1 ΒΟΡΕΙΑ ΕΛΛΑΔΑ NORTHERN GREECE	7.289	19.401	GR11 ΑΝΑΤΟΛΙΚΗ ΜΑΚΕΔΟΝΙΑ - ΘΡΑΚΗ EASTERN MAKEDONIA	1.314	3.215	GR111	Έβρος / Evros	277	864		
BOPEIA ΕΛΛΑΔΑ NORTHERN GREECE			GR112			Ξάνθη / Xanthi	200	467			
			GR113			Ροδόπη / Rodopi	207	475			
			GR114			Δράμα / Drama	211	442			
			GR115	Καβάλα / Kavala	419	967					
			GR121	Ημαθία / Imathia	249	621					
			GR122	Θεσσαλονίκη/Thessaloniki	1.218	5.034					
			GR123	Κιλκίς / Kilkis	172	319					
			GR124	Πέλλα / Pella	326	666					
			GR125	Πιερία / Pieria	350	744					
			GR126	Σέρρες / Serres	322	730					
GR127			Χαλκιδική / Chalkidiki	499	1.429						
GR131			Γρεβενά / Grevena	100	261						
GR132			Καστοριά / Kastoria	148	314						
GR133	Κοζάνη / kozani	386	912								
GR134	Φλώρινα / Florina	143	295								
GR2 ΚΕΝΤΡΙΚΗ ΕΛΛΑΔΑ CENTRAL GREECE	9.505	20.592	GR14 ΘΕΣΣΑΛΙΑ THESSALIA	777	1.782	GR141	Καρδίτσα / Karditsa	379	746		
			GR142			Λάρισα / Larisa	534	1.635			
			GR143			Μαγνησία / Magnisia	688	1.483			
			GR144			Τρίκαλα / Trikala	461	997			
			GR21 ΗΠΕΙΡΟΣ IPIROS	1.428	3.084	GR211	Αρτα / Arta	308	579		
						GR212	Θεσπρωτία / Thesprotia	215	428		
						GR213	Ιωάννινα / Ioannina	708	1.571		
						GR214	Πρέβεζα / Preveza	197	506		
			GR22 ΙΟΝΙΑ ΝΗΣΙΑ IONIAN ISLANDS	1.104	2.123	GR221	Ζάκυνθος / Zakynthos	217	358		
						GR222	Κεφαλληνία / Kefallinia	290	540		
						GR223	Κέρκυρα / Kerkyra	388	798		
						GR224	Λευκάδα / Lefkada	209	427		
			GR23 ΔΥΤΙΚΗ ΕΛΛΑΔΑ WESTERN GREECE	2.468	5.378	GR231	Αιτωλοακαρνανία Aitolioakarnania	627	1.565		
						GR232	Αχαΐα / Achaia	1.232	2.696		
GR233	Ηλεία / Iliia	609				1.117					
GR241	Βοιωτία / Viotia	356				892					
GR24 ΣΤΕΡΕΑ ΕΛΛΑΔΑ CENTRAL GREECE			GR242	Εύβοια / Evia	806	1.657					
			GR243	Ευρυτανία / Evritania	133	227					
			GR244	Φθιώτιδα / Fthiotida	558	1.383					
			GR245	Φωκίδα / Fokida	103	193					
GR25 ΠΕΛΟΠΟΝΝΗΣΟΣ PELOPONNISOS	1.956	4.352	GR251	Αργολίδα / Argolida	365	1.032					
			GR252	Αρκαδία / Arkadia	445	993					
			GR253	Κορινθία / Korinthia	682	1.474					
			GR254	Λακωνία / Lakonia	318	704					
GR3 ΑΤΤΙΚΗ ATTIKI	6.433	23.250	GR31 ΑΤΤΙΚΗ ATTIKI	6.433	23.250	GR255	Μεσσηνία / Messinia	739	1.452		
						GR311	Αθήνα / Athens	3.528	14.759		
						GR312	Ανατολική Αττική Eastern Attiki	1.688	4.954		
						GR313	Δυτική Αττική Western Attiki	396	1.105		
GR4 ΝΗΣΙΑ ΑΙΓΑΙΟΥ ΚΡΗΤΗ EGEO ISLANDS & CRITI	4.558	11.031	GR41 ΒΟΡΕΙΟ ΑΙΓΑΙΟ NORTHERN EGEO	1.068	2.043	GR314	Πειραιάς / Pireas	821	2.432		
						GR411	Λέσβος / Lesbos	416	780		
			GR42 ΝΟΤΙΟ ΑΙΓΑΙΟ SOUTHERN EGEO	1.494	4.034	GR412	Σάμος / Samos	219	444		
						GR413	Χίος / Chios	433	819		
			GR43 ΚΡΗΤΗ CRITI	1.996	4.954	GR421	Δωδεκάνησος/Dodekanisos	628	1.863		
						GR422	Κυκλάδες / Kyklades	866	2.171		
			GR44 ΚΡΗΤΗ CRITI	1.996	4.954	GR431	Ηράκλειο / Iraklio	1.078	2.686		
						GR432	Λασιθί / Lassithi	249	592		
						GR433	Ρέθυμνο / Rethimmo	246	678		
						GR434	Χανιά / Chania	423	998		
			Άγνωστο / Unknown	63	319	Άγνωστο / Unknown	63	319	Άγνωστο / Unknown	63	319
			ΣΥΝΟΛΑ / TOTAL	27.848	74.593	ΣΥΝΟΛΑ / TOTAL	27.848	74.593	ΣΥΝΟΛΑ / TOTAL	27.848	74.593

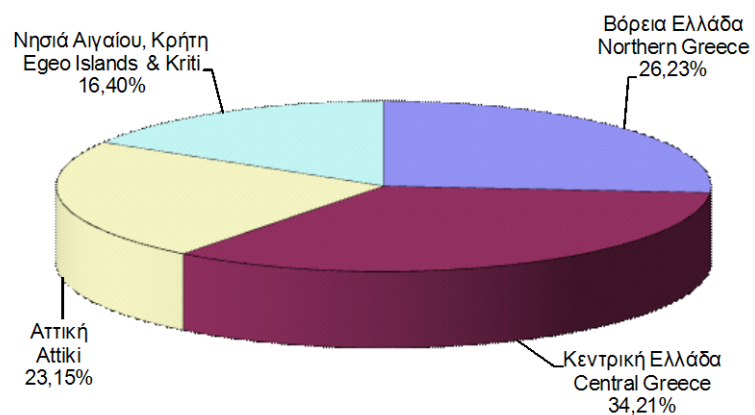
⁽¹⁾ Ο αριθμός έργων αφορά τα διακριτά έργα, δηλ. εάν το ίδιο έργο δηλώνεται σε πολλά υποκ/ματα, προσμετράται μία μόνο φορά.

⁽²⁾ Ως αριθμός οικοδόμων έχει ληφθεί ο αριθμός όλων των διακριτών οικοδόμων ανά Υποκ/μα υποβολής της ΑΠΔ, δηλ. εάν ένας οικοδόμος έχει δηλωθεί πολλές φορές στο ίδιο υποκ/μα, προσμετράται μία μόνο φορά. Εάν ένας οικοδόμος έχει δηλωθεί σε πολλά υποκ/ματα προσμετράται τόσες φορές όσα είναι και τα υποκ/ματα αυτά.

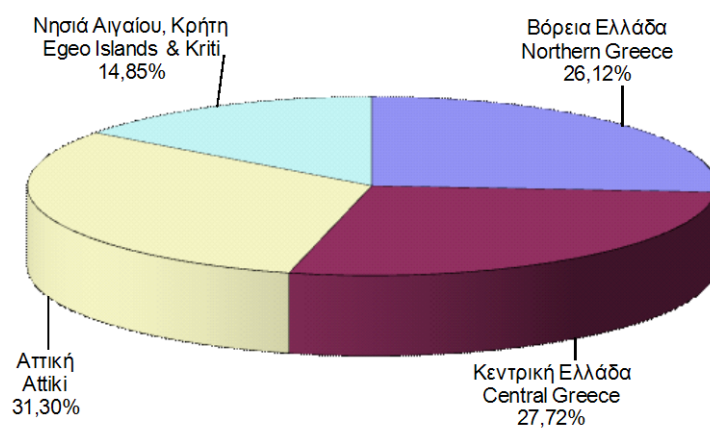
⁽¹⁾ The number of construction projects is distinct, i.e if the same project is declared to different sub-branches is counted once.

⁽²⁾ The number of construction workers is distinct by sub-branch i.e if a construction worker is declared more than once in the same sub-branch counts as one, but if he is declared in different sub-branches we count him as many times as the sub-branches.

ΔΙΑΓΡΑΜΜΑ III.1.1: ΚΑΤΑΝΟΜΗ ΟΙΚΟΔΟΜΟΤΕΧΝΙΚΩΝ ΕΡΓΩΝ ΑΝΑ ΓΕΩΓΡΑΦΙΚΟ ΔΙΑΜΕΡΙΣΜΑ
CHART III.1.1: DISTRIBUTION OF CONSTRUCTIONS BY GEOGRAPHICAL DISTRICT



ΔΙΑΓΡΑΜΜΑ III.1.2: ΚΑΤΑΝΟΜΗ ΟΙΚΟΔΟΜΩΝ ΑΝΑ ΓΕΩΓΡΑΦΙΚΟ ΔΙΑΜΕΡΙΣΜΑ
CHART III.1.2: DISTRIBUTION OF CONSTRUCTION WORKERS BY GEOGRAPHICAL DISTRICT



ΝΟΕΜΒΡΙΟΣ 2011 / NOVEMBER 2011

ΠΙΝΑΚΑΣ ΙΙΙ.2 : ΟΙΚΟΔΟΜΟΤΕΧΝΙΚΑ ΕΡΓΑ

ΑΡΙΘΜΟΣ ΕΡΓΩΝ ΚΑΙ ΟΙΚΟΔΟΜΩΝ, ΜΕΣΗ ΠΡΑΓΜΑΤΟΠΟΙΗΘΕΙΣΑ ΑΠΑΣΧΟΛΗΣΗ ΚΑΙ ΜΕΣΟ ΗΜΕΡΟΜΙΣΘΙΟ ΑΝΑ ΥΠΟΚ/ΜΑ

TABLE ΙΙΙ.2 : CONSTRUCTIONS

NUMBER OF CONSTRUCTIONS & CONSTRUCTION WORKERS, AVERAGE ACCOMPLISHED EMPLOYMENT (DAYS), AVERAGE WAGE BY REGIONAL SUB-BRANCH

Κωδ. Code	Τίτλος Υποκ/τος Sub-branch name		Αριθμός Έργων ⁽¹⁾ Number of Constructi ons ⁽¹⁾	Αριθμός Οικοδόμων ⁽²⁾ Number of Insured Construction Workers ⁽²⁾			Μέση Πραγματοποιηθείσα Απασχόληση ⁽³⁾ Average Accomplished Employment (days) ⁽³⁾			Μέσο Ημερομίσθιο ⁽³⁾ Average Wage ⁽³⁾		
				Ανδρες Males	Γυναίκες Females	Σύνολο Total	Ανδρες Males	Γυναίκες Females	Σύνολο Total	Ανδρες Males	Γυναίκες Females	Σύνολο Total
001	ΑΘΗΝΑΣ	Athens	52	223	1	224	9,57	15,00	9,60	69,02	62,82	68,97
083	Αγ.Αναργύρων	Ag. Anargiron	64	184	0	184	9,54	0,00	9,54	68,20	0,00	68,20
004	Αγ.Ιερόθεου	Ag. Ierotheou	82	208	2	210	9,49	12,50	9,51	70,66	72,88	70,69
065	Αγ.Παρασκευής	Ag. Paraskevi	259	955	13	968	11,15	11,15	11,15	65,20	60,62	65,14
008	Χολαργού	Cholargou	67	311	4	315	10,55	11,75	10,56	72,97	112,83	73,53
056	Αιγάλεω	Egaleo	59	283	2	285	10,39	7,00	10,36	66,23	62,82	66,21
041	Αλεξάνδρας	Alexandras	118	672	4	676	11,88	8,25	11,86	68,06	69,40	68,06
064	Αμαρουσίου	Marousi	173	927	7	934	12,40	15,43	12,42	73,79	51,81	73,59
012	Αμφιθέας	Amfitheas	113	557	3	560	10,41	7,00	10,39	69,02	65,82	69,01
095	Αχαρνών	Acharon	247	676	9	685	10,48	9,33	10,47	69,59	65,60	69,55
006	Βύρωνα	Virona	37	154	2	156	10,44	5,50	10,38	67,01	62,38	66,98
096	Γαλατσίου	Galatsiou	45	172	3	175	11,90	12,00	11,90	67,78	73,19	67,87
084	Γλυφάδας	Glyfada	303	1.200	12	1.212	10,64	16,92	10,70	68,37	64,23	68,30
142	Βάρκιζας	Varkizas	151	558	1	559	9,90	5,00	9,89	70,19	62,82	70,18
097	Δάφνης	Dafnis	157	584	10	594	10,48	12,20	10,51	67,10	63,81	67,03
063	Ζωγράφου	Zografou	48	280	2	282	8,91	6,50	8,89	68,45	73,44	68,48
002	Ηλιούπολης	Ilioupolis	85	263	5	268	10,63	13,00	10,68	66,72	59,96	66,57
013	Ηρακλείου	Irakleiou	72	261	3	264	10,26	7,00	10,23	68,65	57,62	68,56
019	Πετρούπολης	Petroupoli	92	226	1	227	10,10	15,00	10,12	70,53	62,82	70,48
005	Ιλίου (Νέων Λιοσίων)	Iliou (Nea Liosia)	49	114	1	115	9,97	3,00	9,91	66,87	74,32	66,89
044	Καλλιθέας	Kallithea	81	586	2	588	12,61	13,50	12,61	65,24	68,12	65,25
093	Καματερού	Kamatero	236	571	5	576	10,54	14,40	10,57	68,74	57,48	68,61
039	Κεραμεικού	Kerameikos	78	309	6	315	10,95	11,00	10,95	67,12	65,13	67,08
020	Κηφισιάς	Kifissia	200	931	8	939	11,45	9,25	11,43	68,87	60,54	68,81
098	Μοσχάτου	Moschato	34	120	0	120	9,79	0,00	9,79	69,54	0,00	69,54
073	Ν.Φιλαδέλφειας	N. Filadelfia	58	187	3	190	10,49	8,33	10,45	68,21	69,04	68,22
054	Νέας Ιωνίας	N. Ionia	59	184	1	185	11,76	14,00	11,77	67,67	66,43	67,66
046	Νέου Κόσμου	Neos Kosmos	79	321	1	322	9,36	7,00	9,35	67,60	71,29	67,61

Κωδ. Code	Τίτλος Υποκ/τος Sub-branch name		Αριθμός Έργων ⁽¹⁾ Number of Constructions ⁽¹⁾	Αριθμός Οικοδόμων ⁽²⁾ Number of Insured Construction Workers ⁽²⁾			Μέση Πραγματοποιηθείσα Απασχόληση ⁽³⁾ Average Accomplished Employment (days) ⁽³⁾			Μέσο Ημερομίσθιο ⁽³⁾ Average Wage ⁽³⁾		
				Ανδρες Males	Γυναίκες Females	Σύνολο Total	Ανδρες Males	Γυναίκες Females	Σύνολο Total	Ανδρες Males	Γυναίκες Females	Σύνολο Total
042	Παγκρατίου	Pagrati	51	264	2	266	12,43	19,00	12,48	66,63	57,59	66,53
040	Πατησίων	Patision	33	119	1	120	10,70	7,00	10,67	65,77	80,51	65,85
045	Περιστερίου	Peristeri	86	236	5	241	11,47	8,40	11,41	68,92	62,78	68,83
060	Πλ. Συντάγματος	Syntagma Square	62	285	5	290	9,89	6,00	9,83	70,55	69,37	70,53
061	Πλατ. Αττικής	Attikis square	34	101	0	101	10,22	0,00	10,22	62,86	0,00	62,86
062	Πλατ. Ομονοίας	Omonoia Square	36	241	0	241	13,02	0,00	13,02	62,87	0,00	62,87
003	Χαϊδαρίου	Chaidari	62	215	3	218	9,47	13,67	9,53	69,92	63,80	69,80
047	Χαλανδρίου	Chalandri	313	1.824	15	1.839	12,62	14,27	12,63	75,88	69,65	75,83
Περιοχή Αθήνας			3.775	15.302	142	15.444	11,08	11,57	11,09	69,43	65,19	69,39
009	Αγ.Στέφανου	Ag. Stefanos	336	1.075	11	1.086	10,08	15,18	10,13	69,21	60,19	69,07
081	Σκάλας Ωρωπού	Skala Oropou	77	151	3	154	11,48	10,33	11,45	68,32	75,02	68,43
036	Αλιάρτου	Aliartos	21	29	2	31	10,62	3,00	10,13	72,46	57,59	72,18
072	Διστόμου Παρ.	Distomo Par.	32	43	0	43	10,60	0,00	10,60	65,33	0,00	65,33
087	Δίστομο	Distomo				0	0,00	0,00	0,00	0,00	0,00	0,00
037	Θήβας	Thiva	130	295	2	297	12,04	18,50	12,08	68,49	54,47	68,35
116	Κιάτου	Kiato	186	387	6	393	10,94	11,67	10,95	71,27	70,14	71,25
134	Δερβενίου	Derveni				0	0,00	0,00	0,00	0,00	0,00	0,00
126	Ξυλοκάστρου	Xilokastro	115	230	1	231	9,41	6,00	9,39	70,05	62,82	70,03
107	Κορίνθου	Korinthos	327	691	17	708	12,52	14,18	12,56	63,90	48,48	63,48
118	Λουτρακίου	Loutraki	54	141	1	142	10,48	7,00	10,45	68,77	74,32	68,80
143	Νεμέας	Nemea				0	0,00	0,00	0,00	0,00	0,00	0,00
094	Σπάτων	Spaton	183	489	3	492	10,35	15,00	10,38	69,86	61,67	69,79
076	Κορωπίου	Koropi	196	812	16	828	11,06	12,25	11,08	69,43	67,52	69,39
086	Μαρκόπουλου	Markopoulo	162	466	7	473	9,38	12,14	9,42	70,50	68,29	70,46
021	Λαυρίου	Lavrio	112	315	3	318	11,20	7,33	11,16	76,43	72,72	76,40
080	Κερατέας	Keratea	60	173	0	173	10,31	0,00	10,31	69,84	0,00	69,84
026	Λειβαδιάς	Livadia	110	209	3	212	12,29	16,67	12,35	68,54	62,47	68,42
089	Κάτω Τιθορέας	Kato Tithoreas	1	42	0	42	20,07	0,00	20,07	90,10	0,00	90,10
092	Ορχομενού	Orchomenos	1	1	0	1	22,00	0,00	22,00	40,94	0,00	40,94
085	Οινοφύτων	Oinofita	61	264	2	266	10,97	6,50	10,94	67,66	56,18	67,61
082	Ραφίνας	Rafina	153	396	4	400	10,46	9,75	10,45	69,55	61,19	69,47
088	Άνδρου	Andros	78	181	2	183	10,86	8,00	10,83	64,99	52,35	64,88
075	Καρύστου	Karistos	84	158	4	162	10,25	9,50	10,23	69,90	58,88	69,65
ΠΕΡΙΦΕΡΕΙΑΚΟ ΑΘΗΝΑΣ / ATHENS REGIONAL			6.254	21.850	229	22.079	11,02	11,84	11,03	69,37	63,44	69,31

Κωδ. Code	Τίτλος Υποκ/τος Sub-branch name		Αριθμός Έργων ⁽¹⁾ Number of Constructions ⁽¹⁾	Αριθμός Οικοδόμων ⁽²⁾ Number of Insured Construction Workers ⁽²⁾			Μέση Πραγματοποιηθείσα Απασχόληση ⁽³⁾ Average Accomplished Employment (days) ⁽³⁾			Μέσο Ημερομίσθιο ⁽³⁾ Average Wage ⁽³⁾		
				Άνδρες Males	Γυναίκες Females	Σύνολο Total	Άνδρες Males	Γυναίκες Females	Σύνολο Total	Άνδρες Males	Γυναίκες Females	Σύνολο Total
601	ΒΟΛΟΥ	Volos	466	982	18	1.000	11,35	13,78	11,40	68,02	63,57	67,93
610	Αγριάς	Agria	3	8	0	8	13,88	0,00	13,88	64,61	0,00	64,61
619	Βελεστίνου	Velesino				0	0,00	0,00	0,00	0,00	0,00	0,00
623	Ζαγοράς	Zagora	1	2	0	2	8,00	0,00	8,00	68,81	0,00	68,81
615	Σκιάθου	Skiathos	28	65	0	65	13,31	0,00	13,31	67,22	0,00	67,22
620	Σκοπέλου	Skopelos	49	116	0	116	13,61	0,00	13,61	67,48	0,00	67,48
621	Νέας Ιωνίας	Nea Ionia	68	177	2	179	9,27	6,00	9,23	69,91	58,03	69,82
605	Αλμυρού	Almyros	72	110	2	112	10,75	5,50	10,65	66,72	68,12	66,74
617	Ν.Αγχιάλου	N. Agchialos	1	1	0	1	5,00	0,00	5,00	66,43	0,00	66,43
ΠΕΡΙΦΕΡΕΙΑΚΟ ΒΟΛΟΥ / VOLOS REGIONAL			688	1.461	22	1.483	11,33	12,32	11,34	68,00	63,51	67,93
027	ΕΛΕΥΣΙΝΑΣ	Elefsina	146	523	4	527	12,45	15,75	12,48	73,04	72,48	73,04
053	Ασπρόπυργου	Aspropirgos	80	258	0	258	11,53	0,00	11,53	65,45	0,00	65,45
035	Μεγάρων	Megara	170	319	1	320	10,62	22,00	10,65	69,52	68,12	69,51
ΠΕΡΙΦΕΡΕΙΑΚΟ ΕΛΕΥΣΙΝΑΣ / ELEFSINA REGIONAL			396	1.100	5	1.105	11,70	17,00	11,73	70,36	71,35	70,37
302	ΗΡΑΚΛΕΙΟΥ	Iraklio	527	1.237	12	1.249	10,00	9,75	10,00	68,70	63,01	68,65
311	Αρκαλοχωρίου	Arkalochori	82	173	1	174	8,48	18,00	8,53	69,86	77,41	69,95
316	Βιάνου	Viannou				0	0,00	0,00	0,00	0,00	0,00	0,00
309	Μοιρών	Miron	128	203	1	204	11,67	10,00	11,67	71,76	57,59	71,70
310	Τυμπακίου	Timpaki	1	3	0	3	11,33	0,00	11,33	66,72	0,00	66,72
305	Αγ.Νικολάου	Ag. Nikolaos	76	212	1	213	12,80	10,00	12,79	68,71	60,90	68,68
307	Νεάπολης	Neapoli	37	103	3	106	9,64	17,33	9,86	69,25	62,15	68,90
304	Ιεράπετρας	Ierapetra	58	136	2	138	9,95	4,00	9,86	64,45	64,07	64,45
315	Καμινίων	Kaminia	1	47	1	48	9,49	14,00	9,58	69,44	57,59	69,08
317	Αγίου Μηνά	Ag. Minas	99	336	2	338	6,90	15,00	6,95	65,53	56,64	65,42
312	Λιμ.Χερσονήσου	Lim. Chersonisou	62	214	2	216	10,64	12,50	10,65	63,40	78,65	63,56
314	Ν.Αλικαρνασσού	N. Alikarnasos	178	450	4	454	9,72	9,25	9,72	67,73	62,43	67,69
306	Σητείας	Sitia	78	135	0	135	12,19	0,00	12,19	69,67	0,00	69,67
ΠΕΡΙΦΕΡΕΙΑΚΟ ΗΡΑΚΛΕΙΟΥ / IRAKLIO REGIONAL			1.327	3.249	29	3.278	9,96	11,07	9,97	68,15	63,79	68,10
501	ΘΕΣΣΑΛΟΝΙΚΗΣ	Thessaloniki	101	979	9	988	16,22	12,78	16,19	69,90	63,56	69,85
531	25ης Μαρτίου	25th March	167	735	7	742	12,08	11,29	12,07	66,01	66,87	66,01
547	Βασιλικών	Vasilikon				0	0,00	0,00	0,00	0,00	0,00	0,00
534	Ν.Μηχανιώνας	N. Michaniona	42	111	2	113	9,26	11,50	9,30	68,66	58,32	68,44
504	Ευόσμου	Evosmos	74	337	3	340	12,34	9,00	12,31	66,20	61,55	66,17
505	Ιωνίας	Ionias	136	310	6	316	11,37	17,50	11,49	68,85	65,22	68,74

Κωδ. Code	Τίτλος Υποκ/τος Sub-branch name		Αριθμός Έργων ⁽¹⁾ Number of Constructions ⁽¹⁾	Αριθμός Οικοδόμων ⁽²⁾ Number of Insured Construction Workers ⁽²⁾			Μέση Πραγματοποιηθείσα Απασχόληση ⁽³⁾ Average Accomplished Employment (days) ⁽³⁾			Μέσο Ημερομίσθιο ⁽³⁾ Average Wage ⁽³⁾		
				Άνδρες Males	Γυναίκες Females	Σύνολο Total	Άνδρες Males	Γυναίκες Females	Σύνολο Total	Άνδρες Males	Γυναίκες Females	Σύνολο Total
549	Κουφαλίων	Koufalia	44	91	2	93	13,18	11,00	13,13	69,19	57,88	68,99
550	Χαλκηδώνας	Chalkidona				0	0,00	0,00	0,00	0,00	0,00	0,00
503	Καλαμαριάς	Kalamaria	123	460	5	465	12,02	16,20	12,06	68,26	64,95	68,22
522	Λαγκαδά	Lafkada	81	160	3	163	11,96	14,00	12,00	67,56	59,41	67,38
556	Νεάπολης	Neapoli	130	466	11	477	11,12	8,64	11,06	67,71	63,72	67,64
560	Σταυρού	Stavrou	50	98	1	99	10,42	16,00	10,47	68,65	52,35	68,40
533	Πύλης Αξιού	Pilis Axiou	45	272	5	277	12,77	18,20	12,87	67,54	58,06	67,30
506	Σταυρούπολης	Stavroupoli	101	303	8	311	12,11	14,63	12,17	67,74	70,43	67,82
502	Τούμπα	Toumpa	124	645	5	650	11,08	16,00	11,12	67,55	61,78	67,49
Περιοχή Θεσσαλονίκης Thessaloniki territory			1.218	4.967	67	5.034	12,60	13,33	12,61	68,06	63,64	68,00
525	Αλεξανδρείας	Alexandria	45	77	5	82	10,17	8,40	10,06	68,24	58,97	67,77
544	Αξιούπολης	Axioupolis	70	104	2	106	10,57	6,00	10,48	66,21	59,77	66,14
551	Γουμένισσας	Goumenitsa				0	0,00	0,00	0,00	0,00	0,00	0,00
557	Πολύκαστρου	Polikasto	1	1	0	1	15,00	0,00	15,00	74,32	0,00	74,32
545	Αρναίας	Arnea	38	82	1	83	8,51	2,00	8,43	67,30	52,35	67,26
511	Βέροιας	Veroia	127	365	4	369	10,24	14,75	10,29	68,23	70,38	68,26
535	Γιαννιτών	Giannitsa	149	297	6	303	9,87	9,17	9,85	66,28	62,74	66,22
566	Κρύας βρύσης	Kria Vrissi				0	0,00	0,00	0,00	0,00	0,00	0,00
513	Εδεσσας	Edessa	81	189	2	191	9,38	14,00	9,43	67,49	58,52	67,35
543	Αριδαίας	Aridea	78	121	2	123	10,72	6,00	10,64	64,73	66,37	64,74
553	Σκύδρας	Skidra	18	48	1	49	11,46	5,00	11,33	67,72	57,59	67,63
518	Κατερίνης	Katerini	281	566	10	576	13,09	14,00	13,11	65,66	56,64	65,49
561	Αιγινίου	Eginioi				0	0,00	0,00	0,00	0,00	0,00	0,00
542	Λιτοχώρου	Litochoro	69	165	3	168	12,97	9,67	12,91	67,51	58,28	67,39
519	Κιλκίς	Kilkis	100	204	7	211	11,83	10,86	11,80	65,41	57,42	65,17
564	Ν. Σάντας	N. Santas	1	1	0	1	22,00	0,00	22,00	86,70	0,00	86,70
512	Νάουσας	Naousa	77	167	3	170	10,60	10,67	10,60	68,25	63,59	68,17
536	Νέων Μουδανιών	Nea Moudania	104	230	2	232	10,98	13,00	11,00	64,70	65,29	64,71
559	Ν.Καλλικράτειας	N. Kallikratia	50	147	2	149	12,13	9,00	12,09	67,49	64,69	67,47
552	Κασσάνδρας	Kassandra	112	306	9	315	11,51	9,67	11,45	63,83	57,29	63,67
530	Πολυγύρου	Poligiros	141	493	8	501	12,76	8,75	12,69	66,50	62,46	66,46
537	Γαλάτιστας	Galatista				0	0,00	0,00	0,00	0,00	0,00	0,00
538	Γερακίνης	Gerakinis	2	5	1	6	12,00	13,00	12,17	64,05	60,20	63,37
515	Σερρών	Serres	191	468	9	477	10,21	8,78	10,19	65,06	57,68	64,94
546	Ηράκλειας	Irakleias				0	0,00	0,00	0,00	0,00	0,00	0,00
563	Ν.Ζίχνης	N.Zichnis	2	6	0	6	8,83	0,00	8,83	58,14	0,00	58,14

Κωδ. Code	Τίτλος Υποκ/τος Sub-branch name		Αριθμός Έργων ⁽¹⁾ Number of Constructions ⁽¹⁾	Αριθμός Οικοδόμων ⁽²⁾ Number of Insured Construction Workers ⁽²⁾			Μέση Πραγματοποιηθείσα Απασχόληση ⁽³⁾ Average Accomplished Employment (days) ⁽³⁾			Μέσο Ημερομίσθιο ⁽³⁾ Average Wage ⁽³⁾		
				Ανδρες Males	Γυναίκες Females	Σύνολο Total	Ανδρες Males	Γυναίκες Females	Σύνολο Total	Ανδρες Males	Γυναίκες Females	Σύνολο Total
539	Νιγρίτας	Nigrita	50	110	1	111	10,96	7,00	10,93	63,89	60,20	63,86
540	Σιδηροκάστρου	Sidirokastro	79	134	2	136	8,87	5,50	8,82	65,39	57,59	65,32
521	Στρατωνίου	Stratonio	52	140	3	143	10,76	10,00	10,75	66,67	58,73	66,52
ΠΕΡΙΦΕΡΕΙΑΚΟ ΘΕΣΣ/ΝΙΚΗΣ / THESSALONIKI REGIONAL			3.136	9.393	150	9.543	11,94	11,51	11,93	67,20	61,91	67,12
801	ΙΩΑΝΝΙΝΩΝ	Ioannina	636	1.344	45	1.389	12,40	13,44	12,44	67,24	60,11	66,99
805	Κόνιτσας	Konitsa	46	90	2	92	11,99	5,00	11,84	66,53	64,30	66,51
809	Μετσόβου	Metsovo	26	90	0	90	10,74	0,00	10,74	68,14	0,00	68,14
803	Αρτας	Arta	271	501	17	518	12,48	11,59	12,45	63,67	56,19	63,45
808	Φιλιππιάδας	Filipiada	37	60	1	61	10,57	9,00	10,54	69,79	68,12	69,76
906	Ηγουμενίτσας	Igoumenitsa	159	325	16	341	13,33	19,88	13,64	62,92	45,93	61,76
804	Παραμυθιάς	Paramithia	56	86	1	87	12,35	2,00	12,23	69,93	57,59	69,90
806	Φιλιατών	Filiaton				0	0,00	0,00	0,00	0,00	0,00	0,00
901	Κερκυρας	Corfu	347	726	16	742	14,66	14,75	14,66	62,46	48,57	62,16
909	Ανω Λευκίμης	Ano Lefkimi	41	56	0	56	14,02	0,00	14,02	66,37	0,00	66,37
905	Λευκάδος	Lefkada	209	425	2	427	12,79	10,00	12,78	66,78	54,97	66,73
907	Βόνιτσας	Vonitsa	56	143	1	144	13,63	3,00	13,56	74,47	68,12	74,46
802	Πρέβεζας	Preveza	157	411	12	423	14,65	23,17	14,89	56,50	37,46	55,66
807	Πάργας	Parga	40	83	0	83	12,05	0,00	12,05	63,99	0,00	63,99
ΠΕΡΙΦΕΡΕΙΑΚΟ ΙΩΑΝΝΙΝΩΝ / IOANNINA REGIONAL			2.081	4.340	113	4.453	13,09	14,85	13,14	64,70	51,61	64,33
510	ΚΑΒΑΛΑΣ	Kavala	150	385	8	393	13,26	16,13	13,32	63,77	51,44	63,47
523	Ελευθερούπολης	Eleftheroupolis	128	246	10	256	11,73	14,90	11,85	65,76	61,01	65,52
528	Λιμένα Θάσου	Limenas Thasou	55	110	3	113	11,74	11,33	11,73	64,24	67,50	64,33
529	Λιμεναρίων Θάσου	Limenarion Thasou	35	63	4	67	13,06	17,00	13,30	62,61	57,59	62,22
524	Χρυσούπολης	Chrisoupolis	51	137	1	138	13,01	4,00	12,94	63,02	57,59	63,01
514	Δράμας	Dramas	204	414	10	424	11,13	8,90	11,08	67,08	60,59	66,96
709	Κ.Νευροκοπίου	K. Nevrokopi	7	18	0	18	15,11	0,00	15,11	68,34	0,00	68,34
703	Ξάνθης	Xanthi	200	453	14	467	12,55	12,43	12,55	67,48	67,92	67,49
ΠΕΡΙΦΕΡΕΙΑΚΟ ΚΑΒΑΛΑΣ / KAVALA REGIONAL			830	1.826	50	1.876	12,30	12,94	12,32	65,63	60,86	65,49
102	ΚΑΛΑΜΑΤΑΣ	Kalamata	335	626	49	675	13,10	10,67	12,93	64,91	59,26	64,57
125	Μεγισπλά	Meligala	42	62	1	63	10,61	4,00	10,51	64,11	55,36	64,05
115	Μεσσήνης	Messini	158	297	10	307	11,41	12,00	11,43	65,02	60,73	64,87
114	Πύλου	Pilos	88	180	6	186	13,81	8,67	13,64	65,48	58,81	65,35
119	Κυπαρισσίας	Kiparissia	115	214	3	217	13,10	18,67	13,18	66,01	63,69	65,96
121	Γαργαλιάνων	Gargalianon	1	4	0	4	10,50	0,00	10,50	55,97	0,00	55,97
120	Φιλιατρών	Filiatron				0	0,00	0,00	0,00	0,00	0,00	0,00
ΠΕΡΙΦΕΡΕΙΑΚΟ ΚΑΛΑΜΑΤΑΣ / KALAMATA REGIONAL			739	1.383	69	1.452	12,71	10,94	12,63	65,14	59,77	64,91

Κωδ. Code	Τίτλος Υποκ/τος Sub-branch name		Αριθμός Έργων ⁽¹⁾ Number of Constructions ⁽¹⁾	Αριθμός Οικοδόμων ⁽²⁾ Number of Insured Construction Workers ⁽²⁾			Μέση Πραγματοποιηθείσα Απασχόληση ⁽³⁾ Average Accomplished Employment (days) ⁽³⁾			Μέσο Ημερομίσθιο ⁽³⁾ Average Wage ⁽³⁾		
				Ανδρες Males	Γυναίκες Females	Σύνολο Total	Ανδρες Males	Γυναίκες Females	Σύνολο Total	Ανδρες Males	Γυναίκες Females	Σύνολο Total
604	ΚΑΡΔΙΤΣΑΣ	Karditsa	321	611	12	623	11,09	8,67	11,05	65,94	59,39	65,85
613	Μουζακίου	Mouzakiou				0	0,00	0,00	0,00	0,00	0,00	0,00
616	Παλαμά	Palama	17	44	0	44	9,64	0,00	9,64	65,77	0,00	65,77
612	Σοφάδων	Sofadon	41	79	0	79	10,56	0,00	10,56	65,51	0,00	65,51
608	Καλαμπάκας	Kalampaka	76	178	2	180	11,59	21,00	11,69	63,03	60,38	62,98
603	Τρικάλων	Trikala	333	705	8	713	11,91	15,50	11,95	64,48	61,92	64,44
618	Πύλης	Pilis	52	102	2	104	10,67	17,50	10,80	64,91	66,16	64,95
622	Φαρκαδώνας	Farkadona				0	0,00	0,00	0,00	0,00	0,00	0,00
ΠΕΡΙΦΕΡΕΙΑΚΟ ΚΑΡΔΙΤΣΑΣ / KARDITSA REGIONAL			840	1.719	24	1.743	11,39	12,71	11,41	64,93	61,33	64,88
520	ΚΟΖΑΝΗΣ	Kozani	190	428	13	441	8,25	6,08	8,18	67,51	59,59	67,33
554	Σερβίων	Servion	36	71	3	74	8,94	1,00	8,62	66,05	54,10	65,99
526	Αμύνταιου	Aminteu	47	84	5	89	8,67	4,00	8,40	64,11	60,63	64,02
541	Γρεβενών	Grevena	83	223	5	228	9,72	11,40	9,75	60,45	58,59	60,40
562	Δεσκάτης	Deskati	17	33	0	33	11,00	0,00	11,00	71,09	0,00	71,09
517	Καστοριάς	Kastoria	148	313	1	314	8,43	1,00	8,41	67,89	57,59	67,88
565	Αργους Ορεστικού	Argos Orestiko				0	0,00	0,00	0,00	0,00	0,00	0,00
527	Πτολεμαΐδας	Ptolemaida	105	288	7	295	10,74	11,14	10,75	64,23	56,88	64,05
548	Σιάτιστας	Siatista	55	92	10	102	7,33	1,50	6,75	71,29	58,65	71,02
555	Τσοτίλιου	Tsotiliou				0	0,00	0,00	0,00	0,00	0,00	0,00
516	Φλώρινας	Florina	96	199	7	206	9,15	5,43	9,02	63,22	57,59	63,11
ΠΕΡΙΦΕΡΕΙΑΚΟ ΚΟΖΑΝΗΣ / KOZANI REGIONAL			777	1.731	51	1.782	9,04	5,71	8,95	65,48	58,37	65,35
702	ΚΟΜΟΤΗΝΗΣ	Komotini	169	387	16	403	13,01	16,56	13,15	67,85	64,36	67,67
707	Σαπών	Sapon	38	68	4	72	13,69	13,00	13,65	66,76	63,41	66,58
701	Αλεξανδρούπολης	Alexandroupolis	164	531	6	537	12,45	10,83	12,43	65,20	61,53	65,16
708	Φερών	Feron	16	32	1	33	8,03	10,00	8,09	67,68	65,44	67,60
706	Διδυμοτείχου	Didimoticho	29	70	0	70	9,21	0,00	9,21	65,63	0,00	65,63
705	Ορεστιάδας	Orestiada	50	157	1	158	8,50	12,00	8,52	66,29	57,59	66,21
704	Σουφλίου	Soufliou	18	62	4	66	7,44	7,75	7,45	74,29	71,16	74,09
ΠΕΡΙΦΕΡΕΙΑΚΟ ΚΟΜΟΤΗΝΗΣ / KOMOTINI REGIONAL			484	1.307	32	1.339	11,69	13,59	11,73	66,60	64,15	66,53
023	ΛΑΜΙΑΣ	Lamia	247	692	19	711	11,25	16,05	11,38	69,34	53,19	68,73
147	Αμφίκλειας	Amfiklia	69	141	0	141	11,71	0,00	11,71	70,59	0,00	70,59
038	Δομοκού	Domokou				0	0,00	0,00	0,00	0,00	0,00	0,00
079	Μακρακώμης	Makrakomi	48	84	1	85	8,00	17,00	8,11	68,17	57,59	67,91
043	Αμφισσας	Amfissa	64	130	1	131	9,30	13,00	9,33	70,30	57,59	70,17
090	Γραβιάς	Gravia	1	1	0	1	20,00	0,00	20,00	71,22	0,00	71,22

Κωδ. Code	Τίτλος Υποκ/τος Sub-branch name	Αριθμός Έργων ⁽¹⁾ Number of Constructions ⁽¹⁾	Αριθμός Οικοδόμων ⁽²⁾ Number of Insured Construction Workers ⁽²⁾			Μέση Πραγματοποιηθείσα Απασχόληση ⁽³⁾ Average Accomplished Employment (days) ⁽³⁾			Μέσο Ημερομίσθιο ⁽³⁾ Average Wage ⁽³⁾		
			Ανδρες Males	Γυναίκες Females	Σύνολο Total	Ανδρες Males	Γυναίκες Females	Σύνολο Total	Ανδρες Males	Γυναίκες Females	Σύνολο Total
050	Ιτέας Irtea	38	61	0	61	12,16	0,00	12,16	74,16	0,00	74,16
051	Αταλάντης Atalantis	102	178	4	182	12,24	11,50	12,23	70,30	60,49	70,09
074	Αγ. Κων/νου Ag. Konstantinou	34	85	0	85	8,72	0,00	8,72	69,01	0,00	69,01
078	Λάρυμνας Larimna				0	0,00	0,00	0,00	0,00	0,00	0,00
029	Καρπενησιού Karpenisi	133	218	9	227	9,48	8,56	9,44	70,01	65,19	69,83
049	Στυλίδας Stilida	58	169	10	179	11,62	21,30	12,16	63,55	44,52	61,69
ΠΕΡΙΦΕΡΕΙΑΚΟ ΛΑΜΙΑΣ / LAMIA REGIONAL		794	1.759	44	1.803	10,82	15,25	10,93	69,23	52,51	68,66
602	ΛΑΡΙΣΑΣ Larissa	263	954	14	968	12,49	14,29	12,52	74,67	64,49	74,50
614	Αγιάς Agia	42	110	0	110	10,22	0,00	10,22	70,15	0,00	70,15
606	Ελασσόνας Elassona	43	79	1	80	11,32	7,00	11,26	65,73	68,12	65,75
607	Τυρνάβου Tirmavos	39	63	2	65	10,27	9,50	10,25	67,51	69,02	67,56
611	Φαρσάλων Farsala	34	60	1	61	10,88	22,00	11,07	62,14	62,38	62,14
624	Αν. Λάρισας An. Larissa	113	351	0	351	11,80	0,00	11,80	67,52	0,00	67,52
ΠΕΡΙΦΕΡΕΙΑΚΟ ΛΑΡΙΣΑΣ / LARISSA REGIONAL		534	1.617	18	1.635	11,98	13,78	12,00	71,81	64,75	71,72
203	ΜΥΤΙΛΗΝΗΣ Mitilini	224	437	22	459	13,08	20,73	13,45	61,46	43,73	60,15
217	Καλλονής Kallonis	77	136	0	136	11,98	0,00	11,98	72,50	0,00	72,50
215	Μήθυμνας Mithimnas	2	4	0	4	11,25	0,00	11,25	80,16	0,00	80,16
210	Παππάδου Pappadou	2	6	0	6	10,83	0,00	10,83	65,86	0,00	65,86
208	Πλωμαρίου Plomariou	3	4	0	4	21,00	0,00	21,00	69,87	0,00	69,87
211	Πολυχνίτου Polichnitou	2	11	1	12	11,55	8,00	11,25	67,24	57,59	66,67
207	Μύρινας (Λήμνου) Mirimnas (Limnos)	106	159	0	159	13,64	0,00	13,64	62,02	0,00	62,02
202	Χίου Chios	433	808	11	819	10,19	14,64	10,25	67,14	67,04	67,14
ΠΕΡΙΦΕΡΕΙΑΚΟ ΜΥΤΙΛΗΝΗΣ / MITILINI REGIONAL		849	1.565	34	1.599	11,55	18,38	11,69	65,25	49,91	64,74
101	ΠΑΤΡΑΣ Patras	315	755	40	795	10,93	12,60	11,02	65,40	56,07	64,86
127	Κάτω Αχαΐας Kato Achaias	139	226	9	235	9,99	5,33	9,81	69,54	61,68	69,37
131	Αγ. Αλεξίου Ag. Alexiou	236	541	11	552	8,75	9,91	8,77	68,25	61,35	68,10
144	Ρίου Riou	3	13	0	13	5,31	0,00	5,31	72,82	0,00	72,82
132	Ανω Πόλης Ano Polis	221	512	13	525	9,21	8,77	9,20	67,94	60,60	67,77
Περιοχή Πάτρας Patra territory		914	2.047	73	2.120	9,78	10,62	9,81	67,16	57,83	66,82
024	Αγρινίου Agrinio	234	562	4	566	10,86	14,75	10,88	69,67	67,29	69,64
070	Αμφιλοχίας Amfilochia	64	169	2	171	11,95	8,00	11,90	70,46	61,38	70,39
028	Αστακού Astakou	18	26	1	27	9,88	10,00	9,89	71,62	89,80	72,30
103	Αγίου Egion	255	475	8	483	11,52	7,38	11,45	67,88	62,35	67,82
146	Ακράτας Akrata				0	0,00	0,00	0,00	0,00	0,00	0,00
148	Καλαβρύτων Kalavrita	63	92	1	93	10,11	15,00	10,16	66,51	54,97	66,32

Κωδ. Code	Τίτλος Υποκ/τος Sub-branch name		Αριθμός Έργων ⁽¹⁾ Number of Constructions ⁽¹⁾	Αριθμός Οικοδόμων ⁽²⁾ Number of Insured Construction Workers ⁽²⁾			Μέση Πραγματοποιηθείσα Απασχόληση ⁽³⁾ Average Accomplished Employment (days) ⁽³⁾			Μέσο Ημερομίσθιο ⁽³⁾ Average Wage ⁽³⁾		
				Ανδρες Males	Γυναίκες Females	Σύνολο Total	Ανδρες Males	Γυναίκες Females	Σύνολο Total	Ανδρες Males	Γυναίκες Females	Σύνολο Total
113	Αμαλιάδας	Amaliada	129	285	4	289	8,76	14,25	8,83	68,04	55,06	67,75
140	Βαρθολομιού	Vartholomiou				0	0,00	0,00	0,00	0,00	0,00	0,00
129	Γαστούνης	Gastounis	44	73	0	73	9,53	0,00	9,53	69,76	0,00	69,76
128	Λεχαινών	Lechena	74	150	1	151	10,59	8,00	10,57	69,21	60,20	69,17
903	Αργοστολίου	Argostoliou	201	391	4	395	12,40	9,75	12,37	66,09	59,22	66,04
908	Ιθάκης	Ithakis	34	52	0	52	9,71	0,00	9,71	68,37	0,00	68,37
904	Ληξουρίου	Lixouriou	54	92	0	92	10,77	0,00	10,77	67,11	0,00	67,11
911	Πόρου	Porou				0	0,00	0,00	0,00	0,00	0,00	0,00
912	Σάμης	Samis	1	1	0	1	7,00	0,00	7,00	54,97	0,00	54,97
902	Ζακύνθου	Zakynthos	217	356	2	358	12,89	10,50	12,87	64,53	57,37	64,50
025	Μεσολογγίου	Messologi	104	333	28	361	12,48	20,64	13,12	58,41	44,24	56,68
112	Ναυπάκτου	Nafpaktos	151	287	9	296	11,29	13,00	11,34	67,29	48,47	66,63
104	Πύργου	Pirgos	258	428	6	434	12,55	19,67	12,65	64,71	55,51	64,51
145	Αρχαίας Ολυμπίας	Ancient Olimpia				0	0,00	0,00	0,00	0,00	0,00	0,00
122	Ζαχάρως	Zacharo				0	0,00	0,00	0,00	0,00	0,00	0,00
123	Κρεστένων	Krestena	104	167	3	170	11,45	8,67	11,40	68,04	65,86	68,01
ΠΕΡΙΦΕΡΕΙΑΚΟ ΠΑΤΡΑΣ / PATRA REGIONAL			2.919	5.986	146	6.132	10,89	13,00	10,94	66,69	53,64	66,32
010	ΠΕΙΡΑΙΑ	Piraeus	134	453	6	459	10,81	15,33	10,87	67,31	56,83	67,11
034	Αίγινας	Egina	100	191	2	193	10,43	12,50	10,46	72,39	64,85	72,30
068	Πόρου	Poros	69	124	1	125	12,70	16,00	12,73	66,02	73,47	66,09
213	Σερίφου	Serifos	37	97	6	103	13,60	8,17	13,28	69,74	70,26	69,75
067	Σπετσών	Spetses	26	93	0	93	10,81	0,00	10,81	72,85	0,00	72,85
057	Αγ.Σοφίας	Ag. Sofia	39	105	0	105	11,07	0,00	11,07	68,22	0,00	68,22
011	Αμφιάλη	Amfiali	62	166	2	168	9,57	9,00	9,56	68,57	59,84	68,48
048	Δραπετσώνας	Dραπεstona	31	107	0	107	11,78	0,00	11,78	66,19	0,00	66,19
059	Καμινίων	Kaminia	48	233	2	235	11,32	12,50	11,33	67,44	56,96	67,34
015	Κορυδαλλός	Koridallios	98	283	1	284	9,24	6,00	9,23	67,24	57,59	67,22
058	Νίκαιας	Nikea	69	203	1	204	11,70	13,00	11,71	68,31	83,61	68,39
071	Περάματος	Peramatos	36	197	4	201	12,97	10,75	12,93	67,06	68,06	67,07
Περιοχή Πειραιά			749	2.252	25	2.277	11,09	11,48	11,10	68,13	63,86	68,08
201	Ερμούπολης	Ermoupolis	154	314	1	315	9,17	4,00	9,16	71,57	52,35	71,54
216	Μυκόνου	Mikonos	53	236	2	238	14,20	20,00	14,25	70,53	82,06	70,67
214	Τήνου	Tinos	85	169	0	169	9,64	0,00	9,64	75,87	0,00	75,87
205	Μήλου	Milos	58	150	1	151	11,63	5,00	11,58	69,92	61,93	69,89
209	Νάξου	Naxos	181	378	4	382	13,28	12,25	13,27	67,75	70,67	67,78

Κωδ. Code	Τίτλος Υποκ/τος Sub-branch name		Αριθμός Έργων ⁽¹⁾ Number of Constructi ons ⁽¹⁾	Αριθμός Οικοδόμων ⁽²⁾ Number of Insured Construction Workers ⁽²⁾			Μέση Πραγματοποιηθείσα Απασχόληση ⁽³⁾ Average Accomplished Employment (days) ⁽³⁾			Μέσο Ημερομίσθιο ⁽³⁾ Average Wage ⁽³⁾		
				Άνδρες Males	Γυναίκες Females	Σύνολο Total	Άνδρες Males	Γυναίκες Females	Σύνολο Total	Άνδρες Males	Γυναίκες Females	Σύνολο Total
212	Θήρας	Thira	106	335	1	336	11,83	21,00	11,86	69,18	71,22	69,19
218	Πάρου	Paros	192	474	3	477	12,50	16,00	12,52	67,18	56,17	67,09
055	Σαλαμίνας	Salamina	109	255	3	258	10,62	11,67	10,63	69,67	66,34	69,62
204	Σάμου	Samos	90	213	2	215	9,79	5,00	9,74	67,89	60,89	67,85
219	Αγ.Κήρυκου	Ag. Kirikos	26	37	0	37	13,32	0,00	13,32	70,35	0,00	70,35
220	Ευδήλου	Evdlou	37	58	0	58	11,62	0,00	11,62	67,93	0,00	67,93
206	Καρλοβασίου	Karlovasiou	66	134	0	134	10,66	0,00	10,66	69,53	0,00	69,53
ΠΕΡΙΦΕΡΕΙΑΚΟ ΠΕΙΡΑΙΑ / PIRAEUS REGIONAL			1.906	5.005	42	5.047	11,37	11,88	11,37	68,78	65,56	68,75
401	ΡΟΔΟΥ	Rhodos	272	918	8	926	14,02	12,25	14,01	67,88	62,02	67,83
405	Αρχαγγέλου	Archaggelos	43	273	5	278	14,66	14,80	14,66	66,79	67,28	66,80
406	Καρπάθου	Karpathos	41	68	0	68	15,94	0,00	15,94	66,96	0,00	66,96
402	Καλύμνου	Kalymnos	77	150	0	150	11,42	0,00	11,42	73,20	0,00	73,20
403	Κω	Ko	90	219	2	221	15,02	14,50	15,02	65,93	62,11	65,90
404	Λέρου	Leros	71	134	0	134	12,01	0,00	12,01	65,94	0,00	65,94
407	Πάτμου	Patmos	34	86	0	86	11,44	0,00	11,44	72,36	0,00	72,36
ΠΕΡΙΦΕΡΕΙΑΚΟ ΡΟΔΟΥ / RHODOS REGIONAL			628	1.848	15	1.863	13,83	13,40	13,83	67,82	63,97	67,79
105	ΤΡΙΠΟΛΗΣ	Tripoli	202	482	5	487	11,39	13,40	11,41	67,08	66,04	67,07
130	Αστρους	Astros	42	105	0	105	9,30	0,00	9,30	68,49	0,00	68,49
135	Λεωνιδίου	Leonidio	51	54	1	55	12,83	10,00	12,78	66,98	66,43	66,97
109	Τροπαίων	Tropeon	60	73	0	73	8,77	0,00	8,77	70,28	0,00	70,28
106	Αργους	Argos	114	239	3	242	11,38	18,33	11,47	68,38	59,61	68,21
133	Κρανιδίου	Kranidi	87	440	3	443	12,20	15,33	12,22	66,85	60,81	66,80
110	Μεγαλόπολης	Megalopoli	90	271	2	273	14,43	13,00	14,42	76,09	64,82	76,02
111	Ναυπλίου	Nafplio	164	342	5	347	11,59	9,40	11,56	66,92	65,55	66,90
108	Σπάρτης	Sparti	148	359	5	364	12,78	14,80	12,81	63,60	45,31	63,31
117	Γυθείου	Gythio	89	168	2	170	11,95	15,00	11,98	68,62	59,33	68,49
137	Μολάων	Molaon	81	168	2	170	11,71	12,00	11,71	66,89	52,79	66,72
139	Νεάπολης	Neapoli				0	0,00	0,00	0,00	0,00	0,00	0,00
138	Σκάλας	Skalas				0	0,00	0,00	0,00	0,00	0,00	0,00
ΠΕΡΙΦΕΡΕΙΑΚΟ ΤΡΙΠΟΛΗΣ / TRIPOLI REGIONAL			1.128	2.701	28	2.729	11,97	13,54	11,98	67,92	58,92	67,81
022	ΧΑΛΚΙΔΑΣ	Chalkida	401	900	18	918	12,24	16,39	12,32	66,34	61,01	66,20
030	Αλιβερίου	Aliveri	140	244	5	249	11,88	16,60	11,97	69,38	65,83	69,28
077	Ιστιαιάς	Istiea	66	119	1	120	12,76	4,00	12,68	67,85	52,35	67,80
066	Αιδηψού	Edipsos	44	82	0	82	11,26	0,00	11,26	69,18	0,00	69,18
032	Κύμης	Kimi	100	182	2	184	13,19	17,50	13,23	70,17	68,48	70,15

Κωδ. Code	Τίτλος Υποκ/τος Sub-branch name	Αριθμός Έργων ⁽¹⁾ Number of Constructions ⁽¹⁾	Αριθμός Οικοδόμων ⁽²⁾ Number of Insured Construction Workers ⁽²⁾			Μέση Πραγματοποιηθείσα Απασχόληση ⁽³⁾ Average Accomplished Employment (days) ⁽³⁾			Μέσο Ημερομίσθιο ⁽³⁾ Average Wage ⁽³⁾		
			Ανδρες Males	Γυναίκες Females	Σύνολο Total	Ανδρες Males	Γυναίκες Females	Σύνολο Total	Ανδρες Males	Γυναίκες Females	Σύνολο Total
052	Μαντουδίου Mantoudi	52	91	4	95	12,31	14,00	12,38	70,45	58,35	69,87
136	Αγ. Άννας Ag. Anna				0	0,00	0,00	0,00	0,00	0,00	0,00
031	Λίμνης Limnis	3	9	0	9	9,11	0,00	9,11	70,50	0,00	70,50
ΠΕΡΙΦΕΡΕΙΑΚΟ ΧΑΛΚΙΔΑΣ / CHALKIDA REGIONAL		806	1.627	30	1.657	12,27	15,77	12,33	67,74	62,02	67,60
301	ΧΑΝΙΩΝ Chania	362	897	2	899	13,63	23,00	13,65	63,93	61,31	63,92
308	Κισσάμου Kissamou	61	98	1	99	14,69	22,00	14,77	64,38	68,12	64,43
303	Ρεθύμνου Rethimnou	206	573	5	578	12,78	12,00	12,77	65,91	64,35	65,89
313	Περάματος Peramatos	40	100	0	100	12,74	0,00	12,74	65,84	0,00	65,84
ΠΕΡΙΦΕΡΕΙΑΚΟ ΧΑΝΙΩΝ / CHANIA REGIONAL		669	1.668	8	1.676	13,35	16,00	13,36	64,72	63,90	64,72
	Άγνωστο / Unknown	63	315	4	319	10,88	15,75	10,94	73,64	66,31	73,51
ΣΥΝΟΛΟ ΧΩΡΑΣ/ENTIRE COUNTRY		27.848	73.450	1.143	74.593	11,49	12,61	11,51	67,77	59,07	67,62

⁽¹⁾ Ο αριθμός έργων αφορά τα διακριτά έργα, δηλ. εάν το ίδιο έργο δηλώνεται σε πολλά υποκ/ματα, προσμετράται μία μόνο φορά.

⁽²⁾ Ως αριθμός οικοδόμων έχει ληφθεί ο αριθμός όλων των διακριτών οικοδόμων ανά Υποκ/μα υποβολής της ΑΓΔ, δηλ. εάν ένας οικοδόμος έχει δηλωθεί πολλές φορές στο ίδιο υποκ/μα, προσμετράται μία μόνο φορά. Εάν ένας οικοδόμος έχει δηλωθεί σε πολλά υποκ/ματα προσμετράται τόσες φορές όσα είναι και τα υποκ/ματα αυτά.

⁽³⁾ Για τον υπολογισμό της μέσης πραγματοποιηθείσας απασχόλησης και του μέσου ημερομισθίου χρησιμοποιήθηκαν οι πραγματοποιηθείσες ημέρες εργασίας. Για τον υπολογισμό της μέσης ασφαλιστέας απασχόλησης πολλαπλασιάζουμε τη μέση πραγματοποιηθείσα απασχόληση με το συντελεστή 1,2 . Αντίστοιχα, για τον υπολογισμό του μέσου ασφαλιστέου ημερομισθίου διαιρούμε το μέσο ημερομίσθιο με το συντελεστή 1,2 .

ΠΑΡΑΤΗΡΗΣΕΙΣ

- Ο αριθμός διακριτών οικοδόμων, δηλ. των οικοδόμων με διαφορετικούς αριθμούς μητρώου ασφαλισμένου, είναι 66441, με γενική μέση απασχόληση ίση με 12,92 ημέρες.
- Τα υψηλά μέσα ημερομίσθια σε κάποια υποκ/ματα, οφείλονται σε μεγάλα τεχνικά έργα που εκτελούνται στις περιοχές τους.

⁽¹⁾ The number of constructions is distinct, i.e if the same construction is declared in different sub-branches it counts once.

⁽²⁾ The number of construction workers is distinct by sub-branch, i.e if a construction worker is declared more than once in the same sub-branch it counts as one, but if he is declared in different sub-branches we count him as many times as the sub-branches.

⁽³⁾ The number of accomplished working days is used for the calculation of average accomplished employment and average wage. To calculate average employment subject to contribution, you must multiply average accomplished employment by (1,2) . To calculate average wage subject to contribution, you must divide average wage with (1,2).

COMMENTS

- The distinct number of construction workers is 66441 and the average employment is 12,92 days.
- High average wages in certain sub-branches are mainly due to major technical projects that are under construction in these areas.

ΠΙΝΑΚΑΣ ΙΙΙ.3 : ΟΙΚΟΔΟΜΟΤΕΧΝΙΚΑ ΕΡΓΑ
ΑΡΙΘΜΟΣ ΟΙΚΟΔΟΜΩΝ, ΜΕΣΗ ΑΠΑΣΧΟΛΗΣΗ ΚΑΙ ΜΕΣΟ ΗΜΕΡΟΜΙΣΘΙΟ ΑΝΑ ΗΛΙΚΙΑ
TABLE ΙΙΙ.3 : CONSTRUCTIONS

NUMBER OF CONSTRUCTION WORKERS, AVERAGE EMPLOYMENT (DAYS) & AVERAGE WAGE
BY AGE

ΗΛΙΚΙΑ AGE	Αριθμός Οικοδόμων ⁽¹⁾ Number of Construction Workers ⁽¹⁾	Μέση Απασχόληση ⁽²⁾ Average Employment (days) ⁽²⁾	Μέσο Ημερομίσθιο ⁽²⁾ Average wage ⁽²⁾
Άγνωστη Unknown	17	10,53	70,93
<= 14	4	12,25	52,35
15-19	201	10,25	54,14
20-24	2.243	11,76	55,57
25-29	6.212	11,97	59,37
30-34	9.945	12,70	63,61
35-39	11.733	12,92	66,76
40-44	11.260	12,99	68,83
45-49	9.581	13,08	70,65
50-54	8.202	13,34	72,19
55-59	5.857	13,71	74,03
60-64	1.037	13,86	68,87
65-69	123	13,83	72,19
>= 70	26	14,62	72,06
ΣΥΝΟΛΑ TOTAL	66.441	12,92	67,62

⁽¹⁾ Ο αριθμός των οικοδόμων αναφέρεται στους διακριτούς οικοδόμους δηλ. στους οικοδόμους με διαφορετικούς αριθμούς μητρώου ασφαλισμένου.

⁽²⁾ Για τον υπολογισμό της μέσης απασχόλησης και του μέσου ημερομίσθιου χρησιμοποιήθηκαν οι πραγματοποιηθείσες ημέρες

ΠΑΡΑΤΗΡΗΣΕΙΣ

1. Η μικρότερη μέση τιμή απασχόλησης (10,25 ημέρες) παρατηρείται στις ηλικίες 15-19 ετών και η μεγαλύτερη (13,86 ημέρες) παρατηρείται στις ηλικίες 60-64 ετών.

Η μικρότερη μέση τιμή ημερομίσθιου (54,14€) παρατηρείται στις ηλικίες 15-19 ετών και η μεγαλύτερη (74,03€) παρατηρείται στις ηλικίες 55-59 ετών.

2. Το μεγαλύτερο ποσοστό οικοδόμων (17,66%) παρουσιάζεται στις ηλικίες 35-39 ετών.

3. Η μέση απασχόληση ανέρχεται σε 12,92 ημέρες και το μέσο ημερομίσθιο σε 67,62€ .

⁽¹⁾ The number of construction workers is distinct, i.e each const. worker is counted only once, regardless the number of different projects he may work for.

⁽²⁾ The number of accomplished working days is used for the calculation of average employment and average wage.

COMMENTS

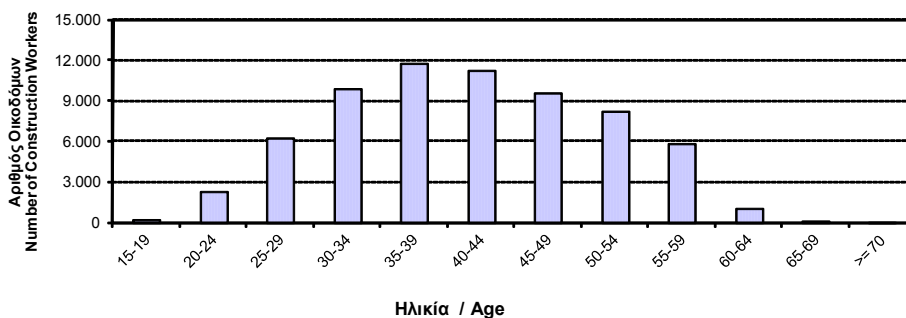
1. The lowest average employment (10,25 days) appears for ages between 15 and 19 years old, while the highest average employment (13,86 days) appears for ages between 60 and 64 years old.

The lowest average wage (54,14€) appears for ages between 15 and 19 years old, while the highest average wage (74,03€) appears for ages between 55 and 59 years old.

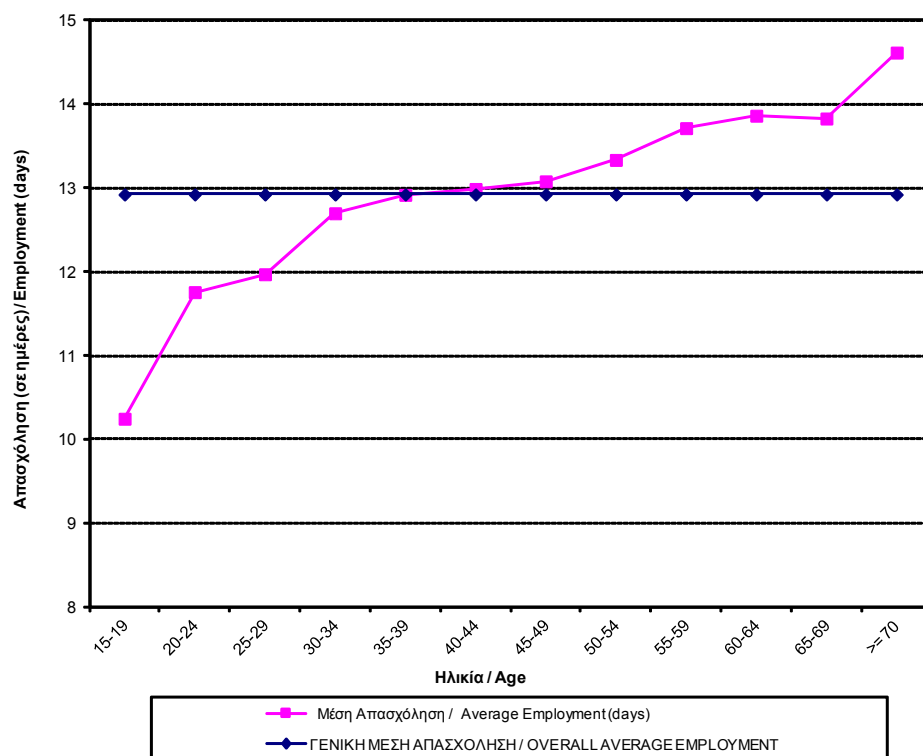
2. The highest percentage of the construction workers (17,66%) is aged between 35 and 39.

3. The average employment is 12,92 days and the average wage is 67,62€ .

ΔΙΑΓΡΑΜΜΑ ΙΙΙ.3.1 : ΑΡΙΘΜΟΣ ΔΙΑΚΡΙΤΩΝ ΟΙΚΟΔΟΜΩΝ ΑΝΑ ΗΛΙΚΙΑ
CHART ΙΙΙ.3.1 : DISTRIBUTION OF DISTINCT CONSTRUCTION WORKERS BY AGE



ΔΙΑΓΡΑΜΜΑ III.3.2 : ΜΕΣΗ ΑΠΑΣΧΟΛΗΣΗ ΟΙΚΟΔΟΜΩΝ ΑΝΑ ΗΛΙΚΙΑ
 CHART III.3.2 : AVERAGE EMPLOYMENT (DAYS) OF CONSTRUCTION WORKERS BY AGE



ΔΙΑΓΡΑΜΜΑ III.3.3 : ΜΕΣΟ ΗΜΕΡΟΜΙΣΘΙΟ ΟΙΚΟΔΟΜΩΝ ΑΝΑ ΗΛΙΚΙΑ
 CHART III.3.3 : AVERAGE WAGE OF CONSTRUCTION WORKERS BY AGE

