

# **ΜΗΝΙΑΙΑ ΣΤΟΙΧΕΙΑ ΑΠΑΣΧΟΛΗΣΗΣ ΙΚΑ-ΕΤΑΜ ΝΟΕΜΒΡΙΟΥ 2009**

Τα μεγέθη που αναφέρονται στους πίνακες, όπως αριθμός ασφαλισμένων, αριθμός επιχειρήσεων κλπ, αφορούν μόνο στα ελεγμένα στοιχεία και όχι στο σύνολο.

# ΠΕΡΙΕΧΟΜΕΝΑ

Σελίδα

## **ΤΜΗΜΑ 0 : Συγκεντρωτικά στοιχεία**

Πίνακας 0.1: ΚΟΙΝΕΣ ΕΠΙΧΕΙΡΗΣΕΙΣ ΚΑΙ ΟΙΚΟΔΟΜΟΤΕΧΝΙΚΑ ΕΡΓΑ – ΚΑΤΑΝΟΜΗ ΤΩΝ ΕΠΙΧΕΙΡΗΣΕΩΝ, ΤΗΣ ΑΠΑΣΧΟΛΗΣΗΣ ΚΑΙ ΤΟΥ ΗΜΕΡΟΜΙΣΘΙΟΥ ΤΩΝ ΑΣΦΑΛΙΣΜΕΝΩΝ ΑΝΑ ΤΥΠΟ ΕΠΙΧΕΙΡΗΣΗΣ - ΔΙΑΓΡΑΜΜΑΤΑ.....	2
Πίνακας 0.2: ΚΟΙΝΕΣ ΕΠΙΧΕΙΡΗΣΕΙΣ - ΚΑΤΑΝΟΜΗ ΤΗΣ ΑΠΑΣΧΟΛΗΣΗΣ, ΤΟΥ ΗΜΕΡΟΜΙΣΘΙΟΥ ΚΑΙ ΤΟΥ ΜΕΣΟΥ ΜΙΣΘΟΥ ΤΩΝ ΑΣΦΑΛΙΣΜΕΝΩΝ ΑΝΑ ΤΥΠΟ ΑΠΑΣΧΟΛΗΣΗΣ.....	3
Πίνακας 0.3: ΚΟΙΝΕΣ ΕΠΙΧΕΙΡΗΣΕΙΣ ΚΑΙ ΟΙΚΟΔΟΜΟΤΕΧΝΙΚΑ ΕΡΓΑ – ΚΑΤΑΝΟΜΗ ΑΣΦΑΛΙΣΜΕΝΩΝ ΑΝΑ ΥΠΗΚΟΟΤΗΤΑ.....	4
Πίνακας 0.4: ΚΟΙΝΕΣ ΕΠΙΧΕΙΡΗΣΕΙΣ ΚΑΙ ΟΙΚΟΔΟΜΟΤΕΧΝΙΚΑ ΕΡΓΑ – ΚΑΤΑΝΟΜΗ ΑΣΦΑΛΙΣΜΕΝΩΝ ΑΝΑ ΗΛΙΚΙΑ ΚΑΙ ΦΥΛΟ.....	5
Πίνακας 0.5: ΚΟΙΝΕΣ ΕΠΙΧΕΙΡΗΣΕΙΣ ΚΑΙ ΟΙΚΟΔΟΜΟΤΕΧΝΙΚΑ ΕΡΓΑ – ΚΑΤΑΝΟΜΗ ΑΣΦΑΛΙΣΜΕΝΩΝ ΑΝΑ ΟΙΚΟΝΟΜΙΚΗ ΔΡΑΣΤΗΡΙΟΤΗΤΑ ΚΑΙ ΥΠΗΚΟΟΤΗΤΑ.....	6
Πίνακας 0.6: ΚΟΙΝΕΣ ΕΠΙΧΕΙΡΗΣΕΙΣ ΚΑΙ ΟΙΚΟΔΟΜΟΤΕΧΝΙΚΑ ΕΡΓΑ – ΚΑΤΑΝΟΜΗ ΑΣΦΑΛΙΣΜΕΝΩΝ ΑΝΑ ΕΠΑΓΓΕΛΜΑ ΚΑΙ ΥΠΗΚΟΟΤΗΤΑ.....	7

## **ΤΜΗΜΑ Ι: Κοινές Επιχειρήσεις με 10 Μισθωτούς και Άνω**

Πίνακας Ι.1: ΑΡΙΘΜΟΣ ΕΠΙΧΕΙΡΗΣΕΩΝ ΚΑΙ ΑΡΙΘΜΟΣ ΑΣΦΑΛΙΣΜΕΝΩΝ ΣΤΟ Ι.Κ.Α - ΔΙΑΓΡΑΜΜΑ .....	9
Πίνακας Ι.2: ΑΡΙΘΜΟΣ ΑΣΦΑΛΙΣΜΕΝΩΝ ΣΤΟ Ι.Κ.Α. ΚΑΤΑ ΤΥΠΟ ΑΠΑΣΧΟΛΗΣΗΣ, ΦΥΛΟ, ΜΕΣΗ ΑΠΑΣΧΟΛΗΣΗ ΚΑΙ ΜΕΣΟ ΗΜΕΡΟΜΙΣΘΙΟ - ΔΙΑΓΡΑΜΜΑΤΑ.....	10
Πίνακας Ι.3: ΑΡΙΘΜΟΣ ΑΣΦΑΛΙΣΜΕΝΩΝ, ΜΕΣΗ ΑΠΑΣΧΟΛΗΣΗ, ΜΕΣΟ ΗΜΕΡΟΜΙΣΘΙΟ ΚΑΤΑ ΟΙΚΟΝΟΜΙΚΗ ΔΡΑΣΤΗΡΙΟΤΗΤΑ ΕΡΓΟΔΟΤΗ ΚΑΙ ΦΥΛΟ ΓΙΑ ΠΛΗΡΗ ΑΠΑΣΧΟΛΗΣΗ.....	12-15
Πίνακας Ι.4: ΑΡΙΘΜΟΣ ΑΣΦΑΛΙΣΜΕΝΩΝ, ΜΕΣΗ ΑΠΑΣΧΟΛΗΣΗ, ΜΕΣΟ ΗΜΕΡΟΜΙΣΘΙΟ ΚΑΤΑ ΟΙΚΟΝΟΜΙΚΗ ΔΡΑΣΤΗΡΙΟΤΗΤΑ ΕΡΓΟΔΟΤΗ ΚΑΙ ΦΥΛΟ ΓΙΑ ΠΛΗΡΗ ΑΠΑΣΧΟΛΗΣΗ ΣΤΗ ΜΕΤΑΠΟΙΗΣΗ.....	16-18

## **ΤΜΗΜΑ ΙΙ: Κοινές Επιχειρήσεις με Λιγότερους από 10 Μισθωτούς**

Πίνακας ΙΙ.1: ΑΡΙΘΜΟΣ ΕΠΙΧΕΙΡΗΣΕΩΝ ΚΑΙ ΑΡΙΘΜΟΣ ΑΣΦΑΛΙΣΜΕΝΩΝ ΣΤΟ Ι.Κ.Α - ΔΙΑΓΡΑΜΜΑ.....	20
Πίνακας ΙΙ.2: ΑΡΙΘΜΟΣ ΑΣΦΑΛΙΣΜΕΝΩΝ ΣΤΟ Ι.Κ.Α. ΚΑΤΑ ΤΥΠΟ ΑΠΑΣΧΟΛΗΣΗΣ, ΦΥΛΟ, ΜΕΣΗ ΑΠΑΣΧΟΛΗΣΗ ΚΑΙ ΜΕΣΟ ΗΜΕΡΟΜΙΣΘΙΟ - ΔΙΑΓΡΑΜΜΑΤΑ.....	21
Πίνακας ΙΙ.3: ΑΡΙΘΜΟΣ ΑΣΦΑΛΙΣΜΕΝΩΝ, ΜΕΣΗ ΑΠΑΣΧΟΛΗΣΗ, ΜΕΣΟ ΗΜΕΡΟΜΙΣΘΙΟ ΚΑΤΑ ΟΙΚΟΝΟΜΙΚΗ ΔΡΑΣΤΗΡΙΟΤΗΤΑ ΕΡΓΟΔΟΤΗ ΚΑΙ ΦΥΛΟ ΓΙΑ ΠΛΗΡΗ ΑΠΑΣΧΟΛΗΣΗ.....	23-26
Πίνακας ΙΙ.4: ΑΡΙΘΜΟΣ ΑΣΦΑΛΙΣΜΕΝΩΝ, ΜΕΣΗ ΑΠΑΣΧΟΛΗΣΗ, ΜΕΣΟ ΗΜΕΡΟΜΙΣΘΙΟ ΚΑΤΑ ΟΙΚΟΝΟΜΙΚΗ ΔΡΑΣΤΗΡΙΟΤΗΤΑ ΕΡΓΟΔΟΤΗ ΚΑΙ ΦΥΛΟ ΓΙΑ ΠΛΗΡΗ ΑΠΑΣΧΟΛΗΣΗ ΣΤΗ ΜΕΤΑΠΟΙΗΣΗ.....	27-29

## **ΤΜΗΜΑ ΙΙΙ : Οικοδομοτεχνικά Έργα - Οικοδόμοι**

Πίνακας ΙΙΙ.1: ΓΕΩΓΡΑΦΙΚΗ ΚΑΤΑΝΟΜΗ ΕΡΓΩΝ ΚΑΙ ΟΙΚΟΔΟΜΩΝ - ΔΙΑΓΡΑΜΜΑΤΑ.....	31
Πίνακας ΙΙΙ.2: ΑΡΙΘΜΟΣ ΕΡΓΩΝ ΚΑΙ ΟΙΚΟΔΟΜΩΝ, ΜΕΣΗ ΑΠΑΣΧΟΛΗΣΗ, ΜΕΣΟ ΗΜΕΡΟΜΙΣΘΙΟ ΑΝΑ ΥΠΟΚΑΤΑΣΤΗΜΑ.....	33-41
Πίνακας ΙΙΙ.3: ΑΡΙΘΜΟΣ ΟΙΚΟΔΟΜΩΝ, ΜΕΣΗ ΑΠΑΣΧΟΛΗΣΗ, ΜΕΣΟ ΗΜΕΡΟΜΙΣΘΙΟ ΑΝΑ ΗΛΙΚΙΑ – ΔΙΑΓΡΑΜΜΑΤΑ.....	43

## ***Τμήμα 0 : Συγκεντρωτικά Στοιχεία***

ΝΟΕΜΒΡΙΟΣ 2009 / NOVEMBER 2009

**ΠΙΝΑΚΑΣ 0.1: ΚΟΙΝΕΣ ΕΠΙΧΕΙΡΗΣΕΙΣ ΚΑΙ ΟΙΚΟΔΟΜΟΤΕΧΝΙΚΑ ΕΡΓΑ**  
**ΚΑΤΑΝΟΜΗ ΤΩΝ ΕΠΙΧΕΙΡΗΣΕΩΝ, ΤΗΣ ΑΠΑΣΧΟΛΗΣΗΣ ΚΑΙ ΤΟΥ ΗΜΕΡΟΜΙΣΘΙΟΥ ΤΩΝ ΑΣΦΑΛΙΣΜΕΝΩΝ ΑΝΑ ΤΥΠΟ ΕΠΙΧΕΙΡΗΣΗΣ**  
**TABLE 0.1 : ENTERPRISES & CONSTRUCTIONS**  
**DISTRIBUTION OF ENTERPRISES, AVERAGE DAYS OF EMPLOYMENT PER MONTH , AVERAGE WAGE PER DAY BY TYPE OF ENTERPRISE**

ΤΥΠΟΣ ΕΠΙΧΕΙΡΗΣΗΣ TYPE OF ENTERPRISE	Αριθμός Επιχειρήσεων & Οικοδομοτεχνικών Έργων Number of Enterprises & Constructions	Αριθμός Ασφαλισμένων Number of Insured Individuals			Μέση Απασχόληση Average days of Employment per month			Μέσο Ημερομίσθιο (Τακτικών Αποδοχών) Average Wage per day (Regular earnings only)		
		Άνδρες Males	Γυναίκες Females	Σύνολο Total	Άνδρες Males	Γυναίκες Females	Σύνολο Total	Άνδρες Males	Γυναίκες Females	Σύνολο Total
<b>Κοινές Επιχειρήσεις - Enterprises</b>	263.676	928.835	837.737	1.766.572	23,33	22,53	22,95	61,24	48,69	55,36
<b>Οικοδομοτεχνικά Έργα - Constructions</b>	51.748	132.639	2.170	134.809	13,98	13,69	13,97	68,75	62,16	68,65
<b>Σύνολο Total</b>	<b>315.424</b>	<b>1.061.474</b>	<b>839.907</b>	<b>1.901.381</b>	<b>22,19</b>	<b>22,51</b>	<b>22,33</b>	<b>61,82</b>	<b>48,71</b>	<b>55,93</b>

**Παρατηρήσεις:**

1) Ο αριθμός ασφαλισμένων είναι διακριτός και δεν είναι το σύνολο των ασφαλισμένων του ΙΚΑ-ΕΤΑΜ αλλά μόνο όσοι έχουν ενταχτεί στο σύστημα των ΑΠΔ και έχουν ελεγχθεί κατά την ημερομηνία επεξεργασίας των στοιχείων.

2) Η μέση απασχόληση και το μέσο ημερομίσθιο αναφέρονται για κάθε απασχόληση εργαζομένου χωρίς να περιλαμβάνουν το σύνολο των απασχολήσεων του σε περίπτωση πολλαπλών απασχολήσεων.

3) Στις τακτικές αποδοχές δεν περιλαμβάνονται τα bonus και οι υπερωρίες

**Comments**

1) The number of insured individuals is distinct and does not refer to the total population insured by IKA-ETAM but to those individuals which are insured through the DPS (Detailed Periodical Statements) system and have been checked by the data processing date

2) Average days of employment per month and average wage per day do not refer to distinct individuals as for those with more than one employment, days and salary are not aggregated.

3) Regular earnings exclude bonuses and overtime

ΝΟΕΜΒΡΙΟΣ 2009 / NOVEMBER 2009

ΠΙΝΑΚΑΣ 0.2 : ΚΟΙΝΕΣ ΕΠΙΧΕΙΡΗΣΕΙΣ

ΚΑΤΑΝΟΜΗ ΤΗΣ ΑΠΑΣΧΟΛΗΣΗΣ, ΤΟΥ ΗΜΕΡΟΜΙΣΘΙΟΥ ΚΑΙ ΤΟΥ ΜΕΣΟΥ ΜΙΣΘΟΥ ΤΩΝ ΑΣΦΑΛΙΣΜΕΝΩΝ ΑΝΑ ΤΥΠΟ ΑΠΑΣΧΟΛΗΣΗΣ

TABLE 0.2 : REGULAR ENTERPRISES

DISTRIBUTION OF EMPLOYMENT, AVERAGE WAGE PER DIEM, AND AVERAGE SALARY OF THE INSURED INDIVIDUALS BY TYPE OF EMPLOYMENT

		ΝΟΕΜΒΡΙΟΣ 2009 / NOVEMBER 2009					
	ΤΥΠΟΣ ΑΠΑΣΧΟΛΗΣΗΣ	ΦΥΛΟ	ΑΝΔΡΕΣ MEN	ΓΥΝΑΙΚΕΣ WOMEN	ΣΥΝΟΛΟ TOTAL	SEX	TYPE OF EMPLOYMENT
ΣΥΝΟΛΟ ΚΟΙΝΩΝ ΕΠΙΧΕΙΡΗΣΕΩΝ	ΠΛΗΡΗΣ ΑΠΑΣΧΟΛΗΣΗ	ΑΡΙΘΜΟΣ ΑΣΦΑΛΙΣΜΕΝΩΝ	845.229	664.869	1.510.098	NUMBER OF INSURED INDIVIDUALS	FULL TIME
		ΜΕΣΗ ΑΠΑΣΧΟΛΗΣΗ	24,03	23,82	23,94	AVERAGE EMPLOYMENT	
		ΜΕΣΟ ΗΜΕΡΟΜΙΣΘΙΟ	63,78	53,29	59,18	AVERAGE WAGE	
		ΜΕΣΟΣ ΜΙΣΘΟΣ	1532,74	1269,71	1416,93	AVERAGE SALARY	
	ΜΕΡΙΚΗ ΑΠΑΣΧΟΛΗΣΗ	ΑΡΙΘΜΟΣ ΑΣΦΑΛΙΣΜΕΝΩΝ	103.436	200.230	303.666	NUMBER OF INSURED INDIVIDUALS	PART TIME
		ΜΕΣΗ ΑΠΑΣΧΟΛΗΣΗ	17,70	18,25	18,06	AVERAGE EMPLOYMENT	
		ΜΕΣΟ ΗΜΕΡΟΜΙΣΘΙΟ	34,35	29,43	31,07	AVERAGE WAGE	
		ΜΕΣΟΣ ΜΙΣΘΟΣ	607,97	537,23	561,32	AVERAGE SALARY	
	ΣΥΝΟΛΟ*	ΑΡΙΘΜΟΣ ΑΣΦΑΛΙΣΜΕΝΩΝ	953.394	870.550	1.823.944	NUMBER OF INSURED INDIVIDUALS	TOTAL
		ΜΕΣΗ ΑΠΑΣΧΟΛΗΣΗ	23,33	22,53	22,95	AVERAGE EMPLOYMENT	
		ΜΕΣΟ ΗΜΕΡΟΜΙΣΘΙΟ	61,24	48,69	55,36	AVERAGE WAGE	
		ΜΕΣΟΣ ΜΙΣΘΟΣ	1428,90	1097,03	1270,50	AVERAGE SALARY	

REGULAR ENTERPRISES

(1) Ο αριθμός των ασφαλισμένων δεν είναι διακριτός, επειδή ο ίδιος ασφαλισμένος μπορεί να μετρηθεί τόσες φορές όσοι είναι και οι εργοδότες του.

(1) The number of insured individuals is not distinct, because the same person can be counted as many times as many employers it has.

(2) Ως ασφαλισμένοι με "πλήρη απασχόληση" έχει ληφθεί ο αριθμός των ασφαλισμένων του ΙΚΑ-ΕΤΑΜ που εργάζονται με πλήρες ωράριο ανεξάρτητα από τον αριθμό των ημερών εβδομαδιαίως, αλλιώς θεωρούνται ως εργαζόμενοι με "μερική απασχόληση"

(2) Full-time employees refer to number of individuals insured by IKA-ETAM who work full-time regardless of the number of working days per week, in any other case, they are considered part-time employees.

(3) Στο " ΣΥΝΟΛΟ\* " περιλαμβάνονται οι μισθωτοί με πλήρη και μερική απασχόληση καθώς και εκείνοι για τους οποίους δεν έχει δηλωθεί ή είναι λάθος ο τύπος της απασχόλησης

(3) As "TOTAL" we consider all employees with full or part time employment and even those for which no type of employment has been declared or it is wrong.

ΝΟΕΜΒΡΙΟΣ 2009 / NOVEMBER 2009

ΠΙΝΑΚΑΣ 0.3 : ΚΟΙΝΕΣ ΕΠΙΧΕΙΡΗΣΕΙΣ ΚΑΙ ΟΙΚΟΔΟΜΟΤΕΧΝΙΚΑ ΕΡΓΑ  
ΚΑΤΑΝΟΜΗ ΑΣΦΑΛΙΣΜΕΝΩΝ ΑΝΑ ΥΠΗΚΟΟΤΗΤΑ  
TABLE 0.3 : ENTERPRISES & CONSTRUCTIONS  
DISTRIBUTION OF INSURED POPULATION BY NATIONALITY

Υπηκοότητα Nationality	Αριθμός Ασφαλισμένων σε Κοινές Επιχειρήσεις (1)				Αριθμός Ασφαλισμένων σε Οικοδομοτεχνικά Έργα (1)				Σύνολο Ασφαλισμένων (1)			
	Number of Insured Individuals in Enterprises (1)				Number of Insured Individuals in Constructions (1)				Total Insured Population (1)			
	Ανδρες Males	Γυναίκες Females	Σύνολο Total	%	Ανδρες Males	Γυναίκες Females	Σύνολο Total	%	Ανδρες Males	Γυναίκες Females	Σύνολο Total	%
ΕΛΛΑΔΑ - GREECE	816.773	758.618	1.575.391	89,18	72.565	1.484	74.049	54,93	889.338	760.102	1.649.440	86,75
ΑΛΒΑΝΙΑ - ALBANIA	52.598	33.611	86.209	4,88	44.545	474	45.019	33,39	97.143	34.085	131.228	6,90
ΒΟΥΛΓΑΡΙΑ - BULGARIA	5.445	8.816	14.261	0,81	1.179	29	1.208	0,90	6.624	8.845	15.469	0,81
ΡΩΣΣΙΑ - RUSSIAN FEDERATION	4.735	9.255	13.990	0,79	1.892	45	1.937	1,44	6.627	9.300	15.927	0,84
ΠΑΚΙΣΤΑΝ - PAKISTAN	12.266	39	12.305	0,70	1.165	2	1.167	0,87	13.431	41	13.472	0,71
ΡΟΥΜΑΝΙΑ - ROMANIA	5.887	5.177	11.064	0,63	4.060	60	4.120	3,06	9.947	5.237	15.184	0,80
ΦΙΛΙΠΠΙΝΕΣ - PHILIPPINES	1.488	3.792	5.280	0,30	9	0	9	0,01	1.497	3.792	5.289	0,28
ΙΝΔΙΑ - INDIA	4.762	134	4.896	0,28	349	1	350	0,26	5.111	135	5.246	0,28
ΜΠΑΓΚΛΑΝΤΕΣ - BANGLADESH	4.338	28	4.366	0,25	49	0	49	0,04	4.387	28	4.415	0,23
ΓΕΩΡΓΙΑ - GEORGIA	1.782	2.390	4.172	0,24	901	11	912	0,68	2.683	2.401	5.084	0,27
ΠΟΛΩΝΙΑ - POLAND	1.421	2.008	3.429	0,19	1.000	24	1.024	0,76	2.421	2.032	4.453	0,23
ΟΥΚΡΑΝΙΑ - UKRAINE	686	2.241	2.927	0,17	183	9	192	0,14	869	2.250	3.119	0,16
ΑΙΓΥΠΤΟΣ - EGYPT	2.273	144	2.417	0,14	1.742	7	1.749	1,30	4.015	151	4.166	0,22
ΚΥΠΡΟΣ - CYPRUS	1.150	1.123	2.273	0,13	5	0	5	0,00	1.155	1.123	2.278	0,12
ΗΝΩΜΕΝΟ ΒΑΣΙΛΕΙΟ - UNITED KINGDOM	783	943	1.726	0,10	9	1	10	0,01	792	944	1.736	0,09
ΜΟΛΔΑΒΙΑ - MOLDOVA	604	985	1.589	0,09	293	5	298	0,22	897	990	1.887	0,10
ΚΙΝΑ - CHINA	816	502	1.318	0,07	0	0	0	0,00	816	502	1.318	0,07
ΓΕΡΜΑΝΙΑ - GERMANY	545	760	1.305	0,07	11	1	12	0,01	556	761	1.317	0,07
ΣΥΡΙΑ - SYRIAN ARAB REPUBLIC	1.173	89	1.262	0,07	1.540	5	1.545	1,15	2.713	94	2.807	0,15
ΑΡΜΕΝΙΑ - ARMENIA	538	618	1.156	0,07	167	2	169	0,13	705	620	1.325	0,07
ΣΕΡΒΙΑ - SERBIA	540	606	1.146	0,06	83	3	86	0,06	623	609	1.232	0,06
ΙΡΑΚ - IRAQ	962	63	1.025	0,06	231	0	231	0,17	1.193	63	1.256	0,07
ΓΑΛΛΙΑ - FRANCE	529	402	931	0,05	3	0	3	0,00	532	402	934	0,05
ΙΤΑΛΙΑ - ITALY	499	396	895	0,05	6	2	8	0,01	505	398	903	0,05
ΤΟΥΡΚΙΑ - TURKEY	523	279	802	0,05	94	0	94	0,07	617	279	896	0,05
ΑΦΓΑΝΙΣΤΑΝ - AFGHANISTAN	598	6	604	0,03	200	1	201	0,15	798	7	805	0,04
ΑΙΘΙΟΠΟΙΑ - ETHIOPIA	212	380	592	0,03	5	0	5	0,00	217	380	597	0,03
ΣΡΙ ΛΑΝΚΑ - SRI LANKA	314	261	575	0,03	2	0	2	0,00	316	261	577	0,03
ΛΟΙΠΕΣ - OTHERS	4.595	4.071	8.666	0,49	351	4	355	0,26	4.946	4.075	9.021	0,47
<b>ΣΥΝΟΛΟ ΑΛΛΟΔΑΠΩΝ/TOTAL FOREIGNERS</b>	<b>112.062</b>	<b>79.119</b>	<b>191.181</b>	<b>10,82</b>	<b>60.074</b>	<b>686</b>	<b>60.760</b>	<b>45,07</b>	<b>172.136</b>	<b>79.805</b>	<b>251.941</b>	<b>13,25</b>
<b>ΣΥΝΟΛΑ / TOTAL</b>	<b>928.835</b>	<b>837.737</b>	<b>1.766.572</b>	<b>100</b>	<b>132.639</b>	<b>2.170</b>	<b>134.809</b>	<b>100</b>	<b>1.061.474</b>	<b>839.907</b>	<b>1.901.381</b>	<b>100</b>

(1) Ο αριθμός των ασφαλισμένων είναι διακριτός. (1) The number of insured individuals is distinct

**ΝΟΕΜΒΡΙΟΣ 2009 / NOVEMBER 2009**  
**ΠΙΝΑΚΑΣ 0.4 : ΚΟΙΝΕΣ ΕΠΙΧΕΙΡΗΣΕΙΣ ΚΑΙ ΟΙΚΟΔΟΜΟΤΕΧΝΙΚΑ ΕΡΓΑ**  
**ΚΑΤΑΝΟΜΗ ΑΣΦΑΛΙΣΜΕΝΩΝ ΑΝΑ ΗΛΙΚΙΑ ΚΑΙ ΦΥΛΟ**  
**TABLE 0.4 : ENTERPRISES & CONSTRUCTIONS**  
**DISTRIBUTION OF INSURED POPULATION BY AGE AND SEX**

Ηλικία Age	Αριθμός Ασφαλισμένων σε Κοινές Επιχειρήσεις <sup>(1)</sup> Number of Insured Individuals in Enterprises <sup>(1)</sup>				Αριθμός Ασφαλισμένων σε Οικοδομοτεχνικά Έργα <sup>(1)</sup> Number of Insured Individuals in Constructions <sup>(1)</sup>				Σύνολο Ασφαλισμένων <sup>(1)</sup> Total Insured Population <sup>(1)</sup>			
	Άνδρες Males	Γυναίκες Females	Σύνολο Total	%	Άνδρες Males	Γυναίκες Females	Σύνολο Total	%	Άνδρες Males	Γυναίκες Females	Σύνολο Total	%
Άγνωστη Unknown	150	88	238	0,01	14	2	16	0,01	164	90	254	0,01
<= 14	13	7	20	0,001	1	0	1	0,001	14	7	21	0,001
15-19	9.010	9.087	18.097	1,02	872	11	883	0,66	9.882	9.098	18.980	1,00
20-24	68.077	78.821	146.898	8,32	6.767	104	6.871	5,10	74.844	78.925	153.769	8,09
25-29	144.563	153.856	298.419	16,89	16.442	264	16.706	12,39	161.005	154.120	315.125	16,57
30-34	163.602	156.231	319.833	18,10	20.907	358	21.265	15,77	184.509	156.589	341.098	17,94
35-39	151.973	134.775	286.748	16,23	21.068	412	21.480	15,93	173.041	135.187	308.228	16,21
40-44	129.014	112.490	241.504	13,67	20.024	343	20.367	15,11	149.038	112.833	261.871	13,77
45-49	99.806	86.945	186.751	10,57	17.201	299	17.500	12,98	117.007	87.244	204.251	10,74
50-54	85.491	64.483	149.974	8,49	15.865	244	16.109	11,95	101.356	64.727	166.083	8,73
55-59	55.648	29.685	85.333	4,83	10.749	103	10.852	8,05	66.397	29.788	96.185	5,06
60-64	17.721	9.096	26.817	1,52	2.384	25	2.409	1,79	20.105	9.121	29.226	1,54
65-69	2.861	1.686	4.547	0,26	288	2	290	0,22	3.149	1.688	4.837	0,25
>=70	906	487	1.393	0,08	57	3	60	0,04	963	490	1.453	0,08
<b>Σύνολο Total</b>	<b>928.835</b>	<b>837.737</b>	<b>1.766.572</b>	<b>100,0</b>	<b>132.639</b>	<b>2.170</b>	<b>134.809</b>	<b>100,0</b>	<b>1.061.474</b>	<b>839.907</b>	<b>1.901.381</b>	<b>100,0</b>

<sup>(1)</sup> Ο αριθμός των ασφαλισμένων είναι διακριτός

<sup>(1)</sup> The number of insured individuals is distinct

**ΠΙΝΑΚΑΣ 0.5 : ΚΟΙΝΕΣ ΕΠΙΧΕΙΡΗΣΕΙΣ ΚΑΙ ΟΙΚΟΔΟΜΟΤΕΧΝΙΚΑ ΕΡΓΑ**  
**ΚΑΤΑΝΟΜΗ ΑΣΦΑΛΙΣΜΕΝΩΝ\* ΑΝΑ ΟΙΚΟΝΟΜΙΚΗ ΔΡΑΣΤΗΡΙΟΤΗΤΑ ΚΑΙ ΥΠΗΚΟΟΤΗΤΑ**  
**TABLE 0.5 : ENTERPRISES & CONSTRUCTIONS**  
**DISTRIBUTION OF INSURED POPULATION BY ECONOMIC ACTIVITY & NATIONALITY**

Οικονομική δραστηριότητα		Ελλάδα Greece	%	Χώρες Ε.Ε. EU Countries	%	Αλβανία Albania	%	Υπόλοιποι Others	%	Σύνολο Total	%		Economic activity
Γεωργία, κτηνοτροφία, θήρα και σ.β.δ.	A	5.839	0,35	121	0,27	570	0,43	254	0,33	6.784	0,36	A	Agriculture, hunting and related service activities
Αλιεία	B	2.016	0,12	65	0,15	87	0,07	77	0,10	2.245	0,12	B	Fishing
Ορυχεία και Λατομεία	Γ	6.930	0,42	141	0,32	295	0,22	193	0,25	7.559	0,40	Γ	Mining & quarrying
Μεταποιητικές Βιομηχανίες	Δ	276.636	16,77	7.622	17,13	21.173	16,13	18.915	24,82	324.346	17,06	Δ	Manufacturing
Παροχή ηλ. ρεύματος φυσικού αερίου και νερού	E	15.079	0,91	32	0,07	114	0,09	53	0,07	15.278	0,80	E	Electricity, gas and water supply
Κατασκευές	ΣΤ	127.806	7,75	8.713	19,58	52.274	39,83	11.817	15,51	200.610	10,55	ΣΤ	Constructions
Χονδρικό και Λιανικό εμπόριο	Z	394.257	23,90	6.742	15,15	19.872	15,14	14.344	18,82	435.215	22,89	Z	Wholesale & retail trade
Ξενοδοχεία και Εστιατόρια	H	100.670	6,10	7.292	16,39	16.713	12,74	10.255	13,46	134.930	7,10	H	Hotels & restaurants
Μεταφορές, αποθήκευση και επικοινωνίες	Θ	123.321	7,48	1.763	3,96	2.817	2,15	2.491	3,27	130.392	6,86	Θ	Transport storage & communications
Ενδιάμεσοι χρηματοπιστωτικοί οργανισμοί	I	76.935	4,66	428	0,96	338	0,26	230	0,30	77.931	4,10	I	Financial intermediation
Διαχείριση ακίνητης περιουσίας	K	130.013	7,88	4.120	9,26	6.495	4,95	4.224	5,54	144.852	7,62	K	Real estate, renting and business activities
Δημόσια διοίκηση και άμυνα	Λ	78.488	4,76	246	0,55	663	0,51	302	0,40	79.699	4,19	Λ	Public administration & defence, compulsory social security
Εκπαίδευση	M	109.146	6,62	1.628	3,66	1.240	0,94	884	1,16	112.898	5,94	M	Education
Υγεία και κοινωνική μέριμνα	N	87.140	5,28	958	2,15	1.716	1,31	893	1,17	90.707	4,77	N	Health & social work
Άλλες δραστηριότητες	Ξ	97.300	5,90	1.499	3,37	3.822	2,91	2.275	2,99	104.896	5,52	Ξ	Other community, social and personal service activities
Ιδιωτικά νοικοκυριά	O	5.101	0,31	2.780	6,25	2.430	1,85	8.358	10,97	18.669	0,98	O	Private households with employed persons
Ετερόδοκοι οργανισμοί	Π	1.137	0,07	76	0,17	14	0,01	88	0,12	1.315	0,07	Π	Extra territorial organizations & bodies
Άγνωστο		11.626	0,70	277	0,62	595	0,45	557	0,73	13.055	0,69		Unknown
<b>Σύνολο</b>		<b>1.649.440</b>	<b>100,00</b>	<b>44.503</b>	<b>100,00</b>	<b>131.228</b>	<b>100,00</b>	<b>76.210</b>	<b>100,00</b>	<b>1.901.381</b>	<b>100,00</b>		<b>Total</b>

\* Ο αριθμός των ασφαλισμένων είναι διακριτός

\* The number of insured individuals is distinct

**ΠΑΡΑΤΗΡΗΣΕΙΣ ΩΣ ΠΡΟΣ ΤΗΝ ΟΙΚΟΝΟΜΙΚΗ ΔΡΑΣΤΗΡΙΟΤΗΤΑ ΕΡΓΟΔΟΤΗ**

1. Στο Σύνολο των ασφαλισμένων, ποσοστό 22,89%, απασχολείται : Χονδρικό και Λιανικό εμπόριο και 17,06% : Μεταποιητικές Βιομηχανίες
2. Στους Έλληνες, ποσοστό 23,9% απασχολείται : Χονδρικό και Λιανικό εμπόριο και 16,77% : Μεταποιητικές Βιομηχανίες
3. Στους υπηκόους των άλλων χωρών της Ε.Ε., ποσοστό 19,58% απασχολείται : Κατασκευές και 17,13% : Μεταποιητικές Βιομηχανίες
4. Στους Αλβανούς, ποσοστό 39,83% απασχολείται : Κατασκευές και 16,13% : Μεταποιητικές Βιομηχανίες
5. Στους υπόλοιπους αλλοδαπούς εργαζόμενους, ποσοστό 24,82% απασχολείται : Μεταποιητικές Βιομηχανίες και 18,82% : Χονδρικό και Λιανικό εμπόριο

**COMMENTS ON EMPLOYER'S ECONOMIC ACTIVITY**

- 1) 22,89% of Insured Population is employed in 'Wholesale & retail trade' and 17,06% in 'Manufacturing'
- 2) 23,9% of Insured Greeks is employed in 'Wholesale & retail trade', 16,77% in 'Manufacturing'
- 3) 19,58% of insured EU citizens is employed in 'Constructions', 17,13% in 'Manufacturing'
- 4) 39,83% of insured Albanians is employed in 'Constructions' and 16,13% in 'Manufacturing'
- 5) 24,82% of the insured foreigner workers is employed in 'Manufacturing' and 18,82% in 'Wholesale & retail trade'



ΝΟΕΜΒΡΙΟΣ 2009 / NOVEMBER 2009

**ΠΙΝΑΚΑΣ 0.6 : ΚΟΙΝΕΣ ΕΠΙΧΕΙΡΗΣΕΙΣ ΚΑΙ ΟΙΚΟΔΟΜΟΤΕΧΝΙΚΑ ΕΡΓΑ**  
**ΚΑΤΑΝΟΜΗ ΑΣΦΑΛΙΣΜΕΝΩΝ ΑΝΑ ΕΠΑΓΓΕΛΜΑ ΚΑΙ ΥΠΗΚΟΟΤΗΤΑ**  
**TABLE 0.6 : ENTERPRISES & CONSTRUCTIONS**  
**DISTRIBUTION OF INSURED POPULATION BY OCCUPATION & NATIONALITY**

Επάγγελμα		Ελλάδα Greece	%	Χώρες Ε.Ε. EU Countries	%	Αλβανία Albania	%	Υπόλοιποι Others	%	Σύνολο Total	%		OCCUPATION
Μέλη των βουλευομένων σωμάτων και ανώτερα διοικητικά στελέχη της Δημόσιας Διοίκησης και των οργανισμών ειδικών συμφερόντων	1	11.661	0,71	255	0,57	25	0,02	125	0,16	12.066	0,63	1	Legislators and senior officials
Πρόσωπα που ασκούν επιστημονικά, καλλιτεχνικά και συναφή επαγγέλματα	2	167.981	10,18	2.172	4,88	773	0,59	899	1,18	171.825	9,04	2	Scientific, artistic and related professions
Τεχνολόγοι, τεχνικοί βοηθοί και ασκούντες επαγγέλματα	3	167.056	10,13	1.400	3,15	1.887	1,44	1.406	1,84	171.749	9,03	3	Physical and engineering science associate professionals
Υπάλληλοι γραφείου	4	448.845	27,21	5.369	12,06	6.415	4,89	5.575	7,32	466.204	24,52	4	Office clerks
Απασχολούμενοι στην παροχή υπηρεσιών και πωλητές σε καταστήματα και υπαίθριες αγορές	5	277.214	16,81	7.353	16,52	20.014	15,25	10.615	13,93	315.196	16,58	5	Provision of services, and Salespersons in stores and outdoor markets
Ειδικευμένοι γεωργοί, κτηνοτρόφοι, δασοκόμοι και αλιείς	6	9.967	0,60	115	0,26	601	0,46	246	0,32	10.929	0,57	6	Specialized farmers, foresters, fishermen and cattlemans
Ειδικευμένοι τεχνίτες και ασε	7	134.916	8,18	3.607	8,11	12.343	9,41	7.977	10,47	158.843	8,35	7	Skilled laborers
Χειριστές σταθερών βιομηχανικών εγκαταστάσεων, μηχανημάτων και εξοπλισμού και συναρμολογητές	8	155.769	9,44	2.795	6,28	8.749	6,67	5.070	6,65	172.383	9,07	8	Stationery-plant and related operators
Ανεπίδοκτοι εργάτες, χειρώνακτες και μικροεπαγγελματίες	9	268.474	16,28	21.273	47,80	79.998	60,96	44.018	57,76	413.763	21,76	9	Unskilled laborers, manual laborers and small professionals
Ένοπλες δυνάμεις	0	642	0,04	3	0,01	3	0,00	0	0,00	648	0,03	0	Armed forces
Άγνωστο		6.915	0,42	161	0,36	420	0,32	279	0,37	7.775	0,41		Unknown
<b>Σύνολο</b>		<b>1.649.440</b>	<b>100,00</b>	<b>44.503</b>	<b>100,00</b>	<b>131.228</b>	<b>100,00</b>	<b>76.210</b>	<b>100,00</b>	<b>1.901.381</b>	<b>100,00</b>		<b>Total</b>

\* Ο αριθμός των ασφαλισμένων είναι διακριτός

\* The number of insured individuals is distinct

ΠΑΡΑΤΗΡΗΣΕΙΣ ΩΣ ΠΡΟΣ ΤΗ ΚΑΤΑΝΟΜΗ ΕΠΑΓΓΕΛΜΑΤΩΝ

1. Στο Σύνολο των ασφαλισμένων οι :Υπάλληλοι γραφείου 24,52% & οι Ανεπίδοκτοι εργάτες, χειρώνακτες και μικροεπαγγελματίες είναι 21,76% .
2. Στους Έλληνες ασφαλισμένους, οι Υπάλληλοι γραφείου είναι 27,21% και οι Απασχολούμενοι στην παροχή υπηρεσιών και πωλητές σε καταστήματα και υπαίθριες αγορές είναι 16,81%.
3. Στους Υπηκόους των άλλων χωρών της Ε.Ε., οι Ανεπίδοκτοι εργάτες, χειρώνακτες και μικροεπαγγελματίες είναι 47,8% και οι Απασχολούμενοι στην παροχή υπηρεσιών και πωλητές σε καταστήματα και υπαίθριες αγορές είναι 16,52%.
4. Στους Αλβανούς, οι Ανεπίδοκτοι εργάτες, χειρώνακτες και μικροεπαγγελματίες είναι 60,96% και οι Απασχολούμενοι στην παροχή υπηρεσιών και πωλητές σε καταστήματα και υπαίθριες αγορές είναι 15,25%.
5. Στους Υπόλοιπους αλλοδαπούς, οι Ανεπίδοκτοι εργάτες, χειρώνακτες και μικροεπαγγελματίες είναι 57,76% & οι Απασχολούμενοι στην παροχή υπηρεσιών και πωλητές σε καταστήματα και υπαίθριες αγορές είναι 13,93%.

COMMENTS ON OCCUPATION DISTRIBUTION

- 1) 24,52% of Insured Population is employed as 'Office clerks' and 21,76% as 'Unskilled laborers, manual laborers and small professionals' .
- 2) 27,21% of insured Greeks is employed as 'Office clerks' and 16,81% as 'Provision of services, and Salespersons in stores and outdoor markets'
- 3) 47,8% of insured EU citizens is employed as 'Unskilled laborers, manual laborers and small professionals' and 16,52% as 'Provision of services, and Salespersons in stores and outdoor markets'.
- 4) 60,96% of insured Albanians individuals is employed as 'Unskilled laborers, manual laborers and small professionals' and 15,25% as 'Provision of services, and Salespersons in stores and outdoor markets'
- 5) 57,76% of insured Foreigner workers is employed as 'Unskilled laborers, manual laborers and small professionals' and 13,93% as 'Provision of services, and Salespersons in stores and outdoor markets'

***Τμήμα Ι : Κοινές Επιχειρήσεις με 10  
μισθωτούς και άνω***

**ΠΙΝΑΚΑΣ Ι.1 : ΚΟΙΝΕΣ ΕΠΙΧΕΙΡΗΣΕΙΣ ΜΕ 10 ΜΙΣΘΩΤΟΥΣ ΚΑΙ ΑΝΩ  
ΑΡΙΘΜΟΣ ΕΠΙΧΕΙΡΗΣΕΩΝ ΚΑΙ ΑΡΙΘΜΟΣ ΑΣΦΑΛΙΣΜΕΝΩΝ  
TABLE I.1 : ENTERPRISES WITH 10 OR MORE EMPLOYEES  
NUMBER OF ENTERPRISES & NUMBER OF INSURED INDIVIDUALS**

Αρ. Επιχειρήσεων <sup>(1)</sup> No of Enterprises <sup>(1)</sup>	Αριθμός Ασφαλισμένων <sup>(2)</sup> Number of Insured Individuals <sup>(2)</sup>		
	Ανδρες Males	Γυναίκες Females	Σύνολο Total
26.953	681.810	588.043	1.269.853

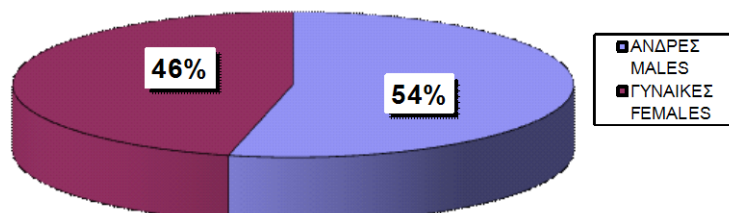
<sup>(1)</sup> Ως αριθμός επιχειρήσεων έχει ληφθεί ο αριθμός των εδρών των επιχειρήσεων (διακριτοί Αρ.Μητρ.Εργοδότη).

<sup>(2)</sup> Ο αριθμός ασφαλισμένων αφορά τους διακριτούς ασφαλισμένους, δηλ. αν ένας ασφαλισμένος απασχολείται σε περισσότερους από έναν εργοδότη, προσμετράται μία μόνο φορά.

<sup>(1)</sup> The number of enterprises refers to the number of companies' head offices ; (different Employer Registration Numbers)

<sup>(2)</sup> The number of insured individuals is distinct, i.e. if an employee is employed to more than one employers he is counted once

**ΔΙΑΓΡΑΜΜΑ Ι.1.1 : ΚΑΤΑΝΟΜΗ ΑΝΔΡΩΝ ΚΑΙ ΓΥΝΑΙΚΩΝ ΕΠΙ ΤΟΥ ΣΥΝΟΛΟΥ ΔΙΑΚΡΙΤΩΝ  
ΑΣΦΑΛΙΣΜΕΝΩΝ <sup>(2)</sup>  
CHART I.1.1 : DISTRIBUTION OF INSURED POPULATION <sup>(2)</sup> BY SEX**



ΝΟΕΜΒΡΙΟΣ 2009 / NOVEMBER 2009

ΠΙΝΑΚΑΣ Ι.2 : ΚΟΙΝΕΣ ΕΠΙΧΕΙΡΗΣΕΙΣ ΜΕ 10 ΜΙΣΘΩΤΟΥΣ ΚΑΙ ΑΝΩ  
ΑΡΙΘΜΟΣ ΑΣΦΑΛΙΣΜΕΝΩΝ ΣΤΟ ΙΚΑ-ΕΤΑΜ ΚΑΤΑ ΤΥΠΟ ΑΠΑΣΧΟΛΗΣΗΣ, ΦΥΛΟ, ΜΕΣΗ ΑΠΑΣΧΟΛΗΣΗ ΚΑΙ ΜΕΣΟ ΗΜΕΡΟΜΙΣΘΙΟ  
TABLE I.2 : ENTERPRISES WITH 10 OR MORE EMPLOYEES  
INSURED INDIVIDUALS, AVERAGE EMPLOYMENT (DAYS) & AVERAGE WAGE BY SEX & TYPE OF EMPLOYMENT (FULL/PART TIME)

Τύπος Απασχόλησης Employment Type	Φύλο Sex	Αριθμός Ασφαλισμένων <sup>(1)</sup> Number of Insured Individuals <sup>(1)</sup>	Ημέρες Εργασίας Working Days	Αποδοχές (Τακτικές) Salaries	Μέση Απασχόληση Average Employment (Days)	Μέσο Ημερομίσθιο (Τακτικών Αποδοχών) Average Wage	Μέσες Μηνιαίες Τακτικές Αποδοχές Average Monthly Salary
Πλήρης Απασχόληση <sup>(2)</sup> Full Time <sup>(2)</sup>	Άνδρες Males	636.234	15.442.866	1.071.505.298,24	24,27	69,39	1684,14
	Γυναίκες Females	484.777	11.656.806	670.080.155,26	24,05	57,48	1382,24
	Σύνολο Total	1.121.011	27.099.672	1.741.585.453,50	24,17	64,27	1553,58
Μερική Απασχόληση <sup>(2)</sup> Part Time <sup>(2)</sup>	Άνδρες Males	59.157	1.021.977	41.018.055,16	17,28	40,14	693,38
	Γυναίκες Females	119.303	2.191.760	70.658.155,65	18,37	32,24	592,26
	Σύνολο Total	178.460	3.213.737	111.676.210,81	18,01	34,75	625,78
Σύνολο Total	Άνδρες Males	696.697	16.493.908	1.113.847.232,35	23,67	67,53	1598,75
	Γυναίκες Females	604.936	13.868.704	741.572.500,79	22,93	53,47	1225,87
	Σύνολο Total	1.301.633	30.362.612	1.855.419.733,14	23,33	61,11	1425,46

<sup>(1)</sup> Ο αριθμός των ασφαλισμένων δεν είναι διακριτός, επειδή ο ίδιος ασφαλισμένος μπορεί να μετρηθεί τόσες φορές όσοι είναι και οι εργοδότες του

<sup>(2)</sup> Ως ασφαλισμένοι με "πλήρη απασχόληση" έχει ληφθεί ο αριθμός των ασφαλισμένων του ΙΚΑ που εργάζονται με πλήρες ωράριο ανεξάρτητα από τον αριθμό των ημερών εβδομαδιαίως, άλλως θεωρούνται ως εργαζόμενοι με "μερική απασχόληση"

#### ΠΑΡΑΤΗΡΗΣΕΙΣ:

- Από τα στοιχεία του παραπάνω πίνακα προκύπτει ότι από τους εργαζόμενους με πλήρες ωράριο το 56,76% είναι άνδρες, ενώ από τους εργαζόμενους με μειωμένο ωράριο το 66,85% είναι γυναίκες.
- Από τα παραπάνω στοιχεία προκύπτει ότι το ημερομίσθιο από τακτικές αποδοχές των γυναικών για την απασχόληση με πλήρες ωράριο είναι το 82,85% του αντίστοιχου ημερομισθίου των ανδρών, ενώ για την απασχόληση με μειωμένο ωράριο είναι το 80,32%.
- Στο " ΣΥΝΟΛΟ \* " περιλαμβάνονται οι μισθωτοί με πλήρη και μερική απασχόληση καθώς και εκείνοι για τους οποίους δεν έχει δηλωθεί ή είναι λάθος ο τύπος της απασχόλησης

1. From the above table we conclude that 54,51% of the employees with full-time employment are males and from those with part-time employment 64,10% are females

<sup>(1)</sup> The number of insured individuals is not distinct, therefore a person is counted as many times as his employers

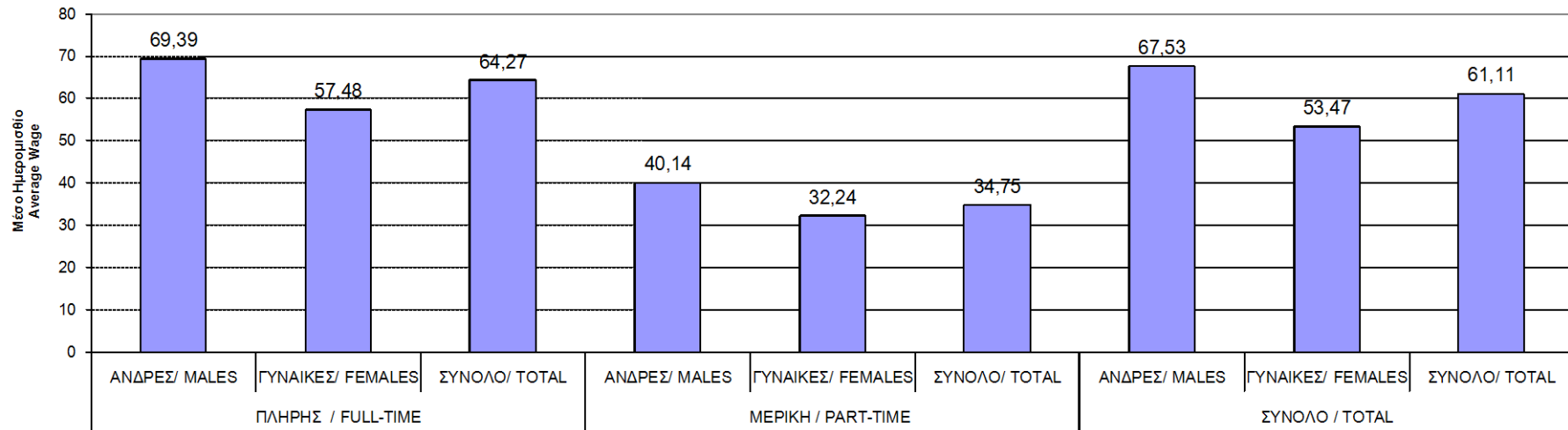
<sup>(2)</sup> Full time employees are those who work full time regardless of the number of working days per week, in any other case, they are considered as part time employees

#### COMMENTS:

- From the above table we conclude that 56,76% of the employees with full-time employment are males and from those with part-time employment 66,85% are females
- The average wage per day (excluding bonuses/overtimes/leave benefits) earned by women employed full time is 82,85% of the average wage per day earned by men, while in part-time employment this comes to 80,32%.

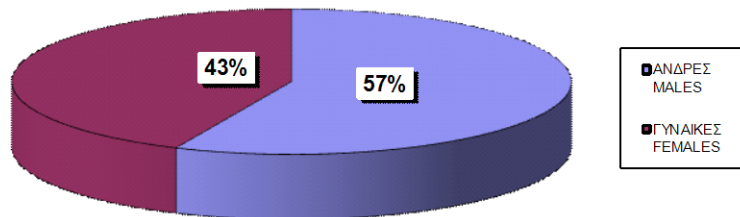
3. The 'TOTAL' includes all salaried employees with full or part time employment and those with missing or incorrect type of employment

**ΔΙΑΓΡΑΜΜΑ Ι.2.1 : ΜΕΣΟ ΗΜΕΡΟΜΙΣΘΙΟ (ΤΑΚΤΙΚΩΝ ΑΠΟΔΟΧΩΝ)**  
**CHART I.2.1: AVERAGE WAGE (EXCLUDING BONUSES, LEAVE BENEFITS)**

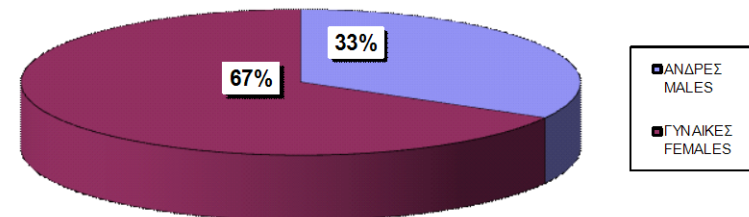


Τύπος Απασχόλησης και Φύλο / Type of employment & Sex

**ΔΙΑΓΡΑΜΜΑ Ι.2.1 : ΠΛΗΡΗΣ ΑΠΑΣΧΟΛΗΣΗ**  
**CHART I.2.3 : FULL-TIME EMPLOYMENT**



**ΔΙΑΓΡΑΜΜΑ Ι.2.3 : ΜΕΡΙΚΗ ΑΠΑΣΧΟΛΗΣΗ**  
**CHART I.2.3 : PART-TIME EMPLOYMENT**



ΝΟΕΜΒΡΙΟΣ 2009 / NOVEMBER 2009

ΠΙΝΑΚΑΣ Ι.3 : ΚΟΙΝΕΣ ΕΠΙΧΕΙΡΗΣΕΙΣ ΜΕ 10 ΜΙΣΘΩΤΟΥΣ ΚΑΙ ΑΝΩ  
ΑΡΙΘΜΟΣ ΑΣΦΑΛΙΣΜΕΝΩΝ, ΜΕΣΗ ΑΠΑΣΧΟΛΗΣΗ ΚΑΙ ΜΕΣΟ ΗΜΕΡΟΜΙΣΘΙΟ ΑΝΑ ΟΙΚΟΝΟΜΙΚΗ ΔΡΑΣΤΗΡΙΟΤΗΤΑ ΕΡΓΟΔΟΤΗ ΚΑΙ ΦΥΛΟ ΑΣΦΑΛΙΣΜΕΝΟΥ  
TABLE I.3 : ENTERPRISES WITH 10 OR MORE EMPLOYEES

INSURED INDIVIDUALS, AVERAGE EMPLOYMENT (DAYS), AVERAGE WAGE BY SEX & EMPLOYER'S ECONOMIC ACTIVITY

ΚΩΔ COD	Οικονομική Δραστηριότητα	Αριθμός Επιχειρήσεων <sup>(1)</sup> No of Enterprises <sup>(1)</sup>	Αριθμός Ασφαλισμένων <sup>(2)</sup> Number of Insured Individuals <sup>(2)</sup>				Μέση Απασχόληση <sup>(3)</sup> Average Employment (Days per Month) <sup>(3)</sup>			Μέσο Ημερομίσθιο <sup>(3)</sup> Average Wage <sup>(3)</sup>			Economic Activity
			Ανδρες Males	Γυναίκες Females	Σύνολο Total	%	Ανδρες Males	Γυναίκες Females	Σύνολο Total	Ανδρες Males	Γυναίκες Females	Σύνολο Total	
	ΑΓΝΩΣΤΗ	1.381	4.863	3.925	8.788	0,79	23,63	24,01	23,80	55,74	47,81	52,17	UNKNOWN
01	ΓΕΩΡΓΙΑ, ΚΤΗΝΟΤΡΟΦΙΑ, ΘΗΡΑ ΚΑΙ Σ.Β.Δ.	227	2.841	1.147	3.988	0,36	22,63	23,14	22,78	55,58	58,12	56,32	AGRICULTURE, HUNTING AND RELATED SERVICE ACTIVITIES
02	ΔΑΣΟΚΟΜΙΑ, ΥΛΟΤΟΜΙΑ ΚΑΙ ΣΥΝΑΦΕΙΣ ΔΡΑΣΤΗΡΙΟΤΗΤΕΣ	43	389	248	637	0,06	22,90	22,45	22,73	41,20	40,84	41,06	FORESTRY, LOGGING AND RELATED SERVICES
05	ΑΛΕΙΑ, ΕΚΜΕΤΑΛΛΕΥΣΗ ΙΧΘΥΟΤΡΟΦΕΙΩΝ ΚΑΙ ΜΟΝΑΔΩΝ ΠΑΡΑΓΩΓΗΣ ΓΟΝΟΥ Β.Δ.Σ. ΜΕ ΤΗΝ ΑΛΕΙΑ.	51	1.239	480	1.719	0,15	24,33	22,90	23,93	66,23	53,25	62,76	FISHING, OPERATION OF FISH HATCHERIES AND FISH FARMS; SERVICE ACTIVITIES INCIDENTAL TO FISHING
10	ΕΞΟΡΥΞΗ ΑΝΘΡΑΚΑ ΚΑΙ ΛΙΓΝΙΤΗ, ΕΞΟΡΥΞΗ ΤΥΡΦΗΣ.	21	257	57	314	0,03	23,98	24,63	24,10	60,50	50,92	58,73	MINING OF COAL AND LIGNITE
11	ΑΝΤΛΗΣΗ ΑΡΓΟΥ ΠΕΤΡΕΛΑΙΟΥ ΚΑΙ ΦΥΣΙΚΟΥ ΑΕΡΙΟΥ, Β.Δ.Σ. ΜΕ ΤΗΝ ΑΝΤΛΗΣΗ ΠΕΤΡΕΛΑΙΟΥ ΚΑΙ ΦΥΣΙΚΟΥ ΑΕΡΙΟΥ, ΜΕ ΕΞΑΙΡΕΣΗ ΤΙΣ ΜΕΛΕΤΕΣ	9	348	22	370	0,03	23,04	23,68	23,08	103,99	83,79	102,76	EXTRACTION OF CRUDE PETROLEUM AND NATURAL GAS; SERVICE ACTIVITIES INCIDENTAL TO OIL AND GAS EXTRACTION, EXCLUDING SURVEYING
12	ΕΞΟΡΥΞΗ ΜΕΤΑΛΛΕΥΜΑΤΩΝ ΟΥΡΑΝΙΟΥ ΚΑΙ ΘΟΡΙΟΥ	1	0	0	0	0,00	0,00	0,00	0,00	0,00	0,00	0,00	MINING OF URANIUM AND THORIUM ORES
13	ΕΞΟΡΥΞΗ ΜΕΤΑΛΛΟΥΧΩΝ ΜΕΤΑΛΛΕΥΜΑΤΩΝ	12	1.162	108	1.270	0,11	24,36	22,85	24,23	79,65	69,66	78,85	MINING OF METAL ORES
14	ΆΛΛΕΣ ΕΞΟΡΥΚΤΙΚΕΣ ΚΑΙ ΛΑΤΟΜΙΚΕΣ ΔΡΑΣΤΗΡΙΟΤΗΤΕΣ	198	4.089	475	4.564	0,41	23,77	24,00	23,79	68,53	60,69	67,71	OTHER MINING AND QUARRYING
15	ΒΙΟΜΗΧΑΝΙΑ ΤΡΟΦΙΜΩΝ ΚΑΙ ΠΟΤΩΝ.	1.488	36.936	22.695	59.631	5,34	24,01	22,75	23,53	62,73	49,75	57,96	MANUFACTURE OF FOOD PRODUCTS AND BEVERAGES
16	ΠΑΡΑΓΩΓΗ ΠΡΟΙΟΝΤΩΝ ΚΑΠΝΟΥ	18	1.468	730	2.198	0,20	24,20	22,04	23,48	85,82	67,54	80,12	MANUFACTURE OF TOBACCO PRODUCTS
17	ΠΑΡΑΓΩΓΗ ΚΛΩΣΤΟΥΦΑΝΤΟΥΡΓΙΚΩΝ ΥΛΩΝ	239	5.521	3.069	8.590	0,77	24,06	23,33	23,80	59,42	49,63	55,99	MANUFACTURE OF TEXTILES
18	ΚΑΤΑΣΚΕΥΗ ΕΙΔΩΝ ΕΝΔΥΣΗΣ, ΚΑΤΕΡΓΑΣΙΑ ΚΑΙ ΒΑΦΗ ΓΟΥΝΑΡΙΚΩΝ	489	3.262	6.121	9.383	0,84	23,86	23,32	23,51	53,84	49,41	50,97	MANUFACTURE OF WEARING APPAREL; DRESSING AND DYEING OF FUR
19	ΚΑΤΕΡΓΑΣΙΑ ΚΑΙ ΔΕΨΗ ΔΕΡΜΑΤΟΣ, ΚΑΤΑΣΚΕΥΗ ΕΙΔΩΝ ΤΑΞΙΔΙΟΥ (ΑΠΟΣΚΕΥΩΝ), ΤΣΑΝΤΩΝ, ΕΙΔΩΝ ΣΕΛΟΠΟΙΙΑΣ, ΕΙΔΩΝ ΣΑΓΜΑΤΟΠΟΙΙΑΣ ΚΑΙ ΥΠΟΔΗΜΑΤΩΝ	76	1.082	852	1.934	0,17	23,02	23,36	23,17	57,27	51,21	54,58	TANNING AND DRESSING OF LEATHER; MANUFACTURE OF LUGGAGE, HANDBAGS, SADDLERY, HARNESS AND FOOTWEAR
20	ΒΙΟΜΗΧΑΝΙΑ ΞΥΛΟΥ ΚΑΙ ΚΑΤΑΣΚΕΥΗ ΠΡΟΙΟΝΤΩΝ ΑΠΟ ΞΥΛΟ ΚΑΙ ΦΕΛΟ, ΕΚΤΟΣ ΑΠΟ ΤΑ ΕΠΙΠΛΑ ΚΑΤΑΣΚΕΥΗ ΕΙΔΩΝ ΚΑΛΑΘΟΠΟΙΙΑΣ ΚΑΙ ΣΠΑΡΤΟΠΛΕΚΤΙΚΗΣ	200	3.903	774	4.677	0,42	23,11	23,23	23,13	52,88	47,12	51,93	MANUFACTURE OF WOOD AND OF PRODUCTS OF WOOD AND CORK, EXCEPT FURNITURE; MANUFACTURE OF ARTICLES OF STRAW AND PLATING MATERIALS
21	ΠΑΡΑΓΩΓΗ ΧΑΡΤΟΠΟΛΤΟΥ, ΧΑΡΤΙΟΥ ΚΑΙ ΠΡΟΙΟΝΤΩΝ ΑΠΟ ΧΑΡΤΙ	186	5.517	1.759	7.276	0,65	24,41	23,99	24,31	61,99	52,07	59,62	MANUFACTURE OF PULP, PAPER AND PAPER PRODUCTS

ΚΩΔ COD	Οικονομική Δραστηριότητα	Αριθμός Επιχειρήσεων <sup>(1)</sup> No of Enterprises <sup>(1)</sup>	Αριθμός Ασφαλισμένων <sup>(2)</sup> Number of Insured Individuals <sup>(2)</sup>				Μέση Απασχόληση <sup>(3)</sup> Average Employment (Days per Month) <sup>(3)</sup>			Μέσο Ημερομίσθιο <sup>(3)</sup> Average Wage <sup>(3)</sup>			Economic Activity
			Ανδρες Males	Γυναίκες Females	Σύνολο Total	%	Ανδρες Males	Γυναίκες Females	Σύνολο Total	Ανδρες Males	Γυναίκες Females	Σύνολο Total	
22	ΕΚΔΟΣΕΙΣ,ΕΚΤΥΠΩΣΕΙΣ ΚΑΙ ΑΝΑΠΑΡΑΓΩΓΗ ΠΡΟΕΓΓΕΓΡΑΜΜΕΝΩΝ ΜΕΣΩΝ ΕΓΓΡΑΦΗΣ ΗΧΟΥ ΚΑΙ ΕΙΚΟΝΑΣ ΚΑΙ ΜΕΣΩΝ ΠΛΗΡΟΦΟΡΙΚΗΣ.	626	11.932	8.530	20.462	1,83	24,48	24,12	24,33	75,08	64,87	70,86	PUBLISHING, PRINTING AND REPRODUCTION OF RECORDED MEDIA
23	ΠΑΡΑΓΩΓΗ ΟΠΤΑΝΘΡΑΚΑ (ΚΩΚ),ΠΡΟΙΟΝΤΩΝ ΔΥΛΙΣΗΣ ΠΕΤΡΕΛΑΙΟΥ ΚΑΙ ΠΥΡΗΝΙΚΩΝ ΚΑΥΣΙΜΩΝ.	54	4.882	851	5.733	0,51	24,49	24,48	24,49	120,33	97,93	117,01	MANUFACTURE OF COKE, REFINED PETROLEUM PRODUCTS AND NUCLEAR FUEL
24	ΠΑΡΑΓΩΓΗ ΧΗΜΙΚΩΝ ΟΥΣΙΩΝ ΚΑΙ ΠΡΟΙΟΝΤΩΝ	359	13.563	7.929	21.492	1,92	24,48	24,17	24,37	79,93	66,87	75,15	MANUFACTURE OF CHEMICALS AND CHEMICALS PRODUCTS
25	ΚΑΤΑΣΚΕΥΗ ΠΡΟΙΟΝΤΩΝ ΑΠΟ ΕΛΑΣΤΙΚΟ (ΚΑΟΥΤΣΟΥΚ) ΚΑΙ ΠΛΑΣΤΙΚΕΣ ΥΛΕΣ.	318	8.036	2.660	10.696	0,96	24,03	23,86	23,99	59,01	52,24	57,34	MANUFACTURE OF RUBBER AND PLASTIC PRODUCTS
26	ΚΑΤΑΣΚΕΥΗ ΑΛΩΩΝ ΠΡΟΙΟΝΤΩΝ ΑΠΟ ΜΗ ΜΕΤΑΛΛΙΚΑ ΟΡΥΚΤΑ.	559	14.655	2.042	16.697	1,49	24,21	23,94	24,18	70,17	61,99	69,18	MANUFACTURE OF OTHER NON-METALLIC MINERAL PRODUCTS
27	ΠΑΡΑΓΩΓΗ ΒΑΣΙΚΩΝ ΜΕΤΑΛΛΩΝ	95	7.217	853	8.070	0,72	24,45	24,39	24,44	76,37	63,23	74,98	MANUFACTURE OF BASIC METALS
28	ΚΑΤΑΣΚΕΥΗ ΜΕΤΑΛΛΙΚΩΝ ΠΡΟΙΟΝΤΩΝ,ΜΕ ΕΞΑΙΡΕΣΗ ΤΑ ΜΗΧΑΝΗΜΑΤΑ ΚΑΙ ΤΑ ΕΙΔΗ ΕΞΟΠΛΙΣΜΟΥ.	888	20.438	3.752	24.190	2,16	23,79	23,85	23,80	56,36	51,17	55,55	MANUFACTURE OF FABRICATED METAL PRODUCTS, EXCEPT MACHINERY AND EQUIPMENT
29	ΚΑΤΑΣΚΕΥΗ ΜΗΧΑΝΗΜΑΤΩΝ ΚΑΙ ΕΙΔΩΝ ΕΞΟΠΛΙΣΜΟΥ Μ.Α.Κ.	494	10.145	1.842	11.987	1,07	24,05	24,07	24,05	63,02	60,15	62,58	MANUFACTURE OF MACHINERY AND EQUIPMENT
30	ΚΑΤΑΣΚΕΥΗ ΜΗΧΑΝΩΝ ΓΡΑΦΕΙΟΥ ΚΑΙ ΗΛΕΚΤΡΟΝΙΚΩΝ ΥΠΟΛΟΓΙΣΤΩΝ	32	313	138	451	0,04	24,01	23,99	24,01	67,15	49,30	61,69	MANUFACTURE OF OFFICE MACHINERY AND COMPUTERS
31	ΚΑΤΑΣΚΕΥΗ ΗΛΕΚΤΡΙΚΩΝ ΜΗΧΑΝΩΝ ΚΑΙ ΣΥΣΚΕΥΩΝ Μ.Α.Κ.	168	4.640	1.608	6.248	0,56	24,30	24,00	24,22	65,76	53,94	62,75	MANUFACTURE OF ELECTRICAL MACHINERY AND APPARATUS N.E.C
32	ΚΑΤΑΣΚΕΥΗ ΕΞΟΠΛΙΣΜΟΥ ΚΑΙ ΣΥΣΚΕΥΩΝ ΡΑΔΙΟΦΩΝΙΑΣ, ΤΗΛΕΟΡΑΣΗΣ ΚΑΙ ΕΠΙΚΟΙΝΩΝΙΩΝ.	60	1.526	563	2.089	0,19	24,50	23,50	24,23	70,72	56,67	67,05	MANUFACTURE OF RADIO TELEVISION AND COMMUNICATION EQUIPMENT AND APPARATUS
33	ΚΑΤΑΣΚΕΥΗ ΙΑΤΡΙΚΩΝ ΟΡΓΑΝΩΝ, ΟΡΓΑΝΩΝ ΑΚΡΙΒΕΙΑΣ ΚΑΙ ΟΠΤΙΚΩΝ ΟΡΓΑΝΩΝ, ΚΑΤΑΣΚΕΥΗ ΡΟΛΟΓΙΩΝ ΚΑΘΕ ΕΙΔΟΥΣ.	93	1.146	640	1.786	0,16	24,34	24,18	24,28	64,88	47,83	58,80	MANUFACTURE OF MEDICAL, PRECISION AND OPTICAL INSTRUMENTS, WATCHES AND CLOCKS
34	ΚΑΤΑΣΚΕΥΗ ΑΥΤΟΚΙΝΗΤΩΝ ΟΧΗΜΑΤΩΝ, ΚΑΤΑΣΚΕΥΗ ΡΥΜΟΥΚΟΥΜΕΝΩΝ ΚΑΙ ΗΜΙΡΥΜΟΥΚΟΥΜΕΝΩΝ ΟΧΗΜΑΤΩΝ.	49	1.306	183	1.489	0,13	24,20	23,94	24,17	66,27	59,63	65,46	MANUFACTURE OF MOTOR VEHICLES, TRAILERS AND SEMI-TRAILERS
35	ΚΑΤΑΣΚΕΥΗ ΛΟΙΠΟΥ ΕΞΟΠΛΙΣΜΟΥ ΜΕΤΑΦΟΡΩΝ	228	10.345	926	11.271	1,01	21,69	23,24	21,81	88,43	73,57	87,13	MANUFACTURE OF OTHER TRANSPORT EQUIPMENT
36	ΚΑΤΑΣΚΕΥΗ ΕΠΙΠΛΩΝ, ΛΟΙΠΕΣ ΒΙΟΜΗΧΑΝΙΕΣ Μ.Α.Κ.	429	6.565	2.295	8.860	0,79	23,62	23,44	23,58	50,70	48,49	50,13	MANUFACTURE OF FURNITURE; MANUFACTURING N.E.C
37	ΑΝΑΚΥΚΛΩΣΗ	43	755	179	934	0,08	23,19	24,07	23,36	50,57	48,26	50,11	RECYCLING
40	ΠΑΡΟΧΗ ΗΛΕΚΤΡΙΚΟΥ ΡΕΥΜΑΤΟΣ ΦΥΣΙΚΟΥ ΑΕΡΙΟΥ,ΑΤΜΟΥ ΚΑΙ ΖΕΣΤΟΥ ΝΕΡΟΥ	133	3.535	998	4.533	0,41	21,44	22,16	21,60	65,41	60,45	64,29	ELECTRICITY, GAS STEAM AND HOT WATER SUPPLY

ΚΩΔ COD	Οικονομική Δραστηριότητα	Αριθμός Επιχειρήσεων <sup>(1)</sup> No of Enterprises <sup>(1)</sup>	Αριθμός Ασφαλισμένων <sup>(2)</sup> Number of Insured Individuals <sup>(2)</sup>				Μέση Απασχόληση <sup>(3)</sup> Average Employment (Days per Month) <sup>(3)</sup>			Μέσο Ημερομίσθιο <sup>(3)</sup> Average Wage <sup>(3)</sup>			Economic Activity
			Ανδρες Males	Γυναίκες Females	Σύνολο Total	%	Ανδρες Males	Γυναίκες Females	Σύνολο Total	Ανδρες Males	Γυναίκες Females	Σύνολο Total	
41	ΣΥΛΛΟΓΗ, ΚΑΘΑΡΙΣΜΟΣ ΚΑΙ ΔΙΑΝΟΜΗ ΝΕΡΟΥ.	170	6.774	2.036	8.810	0,79	25,18	25,40	25,23	98,25	92,44	96,90	COLLECTION, PURIFICATION AND DISTRIBUTION OF WATER
45	ΚΑΤΑΣΚΕΥΕΣ	1.375	30.849	5.916	36.765	3,29	23,58	24,00	23,65	63,65	62,39	63,44	CONSTRUCTION
50	ΕΜΠΟΡΙΟ, ΣΥΝΤΗΡΗΣΗ ΚΑΙ ΕΠΙΣΚΕΥΗ ΑΥΤΟΚΙΝΗΤΩΝ ΟΧΗΜΑΤΩΝ ΚΑΙ ΜΟΤΟΣΥΚΛΕΤΩΝ, ΛΙΑΝΙΚΗ ΠΩΛΗΣΗ ΚΑΥΣΙΜΩΝ ΟΧΗΜΑΤΩΝ	991	21.084	5.658	26.742	2,39	24,42	24,23	24,38	59,91	53,61	58,58	SALE, MAINTENANCE AND REPAIR OF MOTOR VEHICLES AND MOTORCYCLES; RETAIL SALE OF AUTOMOTIVE FUEL
51	ΧΟΝΔΡΙΚΟ ΕΜΠΟΡΙΟ ΚΑΙ ΕΜΠΟΡΙΟ ΜΕ ΠΡΟΜΗΘΕΙΑ, ΕΚΤΟΣ ΑΠΟ ΤΟ ΕΜΠΟΡΙΟ ΑΥΤΟΚΙΝΗΤΩΝ ΟΧΗΜΑΤΩΝ ΚΑΙ ΜΟΤΟΣΥΚΛΕΤΩΝ	4.548	68.269	39.952	108.221	9,68	24,49	23,86	24,26	66,61	57,79	63,41	WHOLESALE TRADE AND COMMISSION TRADE, EXCEPT OF MOTOR VEHICLES AND MOTORCYCLES
52	ΛΙΑΝΙΚΟ ΕΜΠΟΡΙΟ, ΕΚΤΟΣ ΑΠΟ ΤΟ ΕΜΠΟΡΙΟ ΑΥΤΟΚΙΝΗΤΩΝ ΟΧΗΜΑΤΩΝ ΚΑΙ ΜΟΤΟΣΥΚΛΕΤΩΝ, ΕΠΙΣΚΕΥΗ ΕΙΔΩΝ ΑΤΟΜΙΚΗΣ ΚΑΙ ΟΙΚΙΑΚΗΣ ΧΡΗΣΗΣ	2.496	37.695	68.657	106.352	9,52	24,12	23,71	23,85	54,37	47,24	49,79	RETAIL TRADE, EXCEPT OF MOTOR VEHICLES AND MOTORCYCLES; REPAIR OF PERSONAL AND HOUSEHOLD GOODS
55	ΞΕΝΟΔΟΧΕΙΑ ΚΑΙ ΕΣΤΙΑΤΟΡΙΑ	3.505	31.632	29.027	60.659	5,43	21,01	21,23	21,11	55,10	47,98	51,68	HOTELS AND RESTAURANTS
60	ΧΕΡΣΑΙΕΣ ΜΕΤΑΦΟΡΕΣ, ΜΕΤΑΦΟΡΕΣ ΜΕΣΩ ΑΓΩΓΩΝ	473	21.905	3.141	25.046	2,24	25,18	24,19	25,05	78,68	66,05	77,15	LAND TRANSPORT, TRANSPORT VIA PIPELINES
61	ΥΔΑΤΙΝΕΣ ΜΕΤΑΦΟΡΕΣ	177	2.326	1.964	4.290	0,38	24,64	24,61	24,62	106,32	85,30	96,70	WATER TRANSPORT
62	ΕΝΑΕΡΙΕΣ ΜΕΤΑΦΟΡΕΣ	42	4.828	4.171	8.999	0,81	24,81	24,45	24,64	129,18	78,53	105,88	AIR TRANSPORT
63	ΒΟΗΘΗΤΙΚΕΣ ΚΑΙ ΣΥΝΑΦΕΙΣ ΠΡΟΣ ΤΙΣ ΜΕΤΑΦΟΡΕΣ ΔΡΑΣΤΗΡΙΟΤΗΤΕΣ, ΔΡΑΣΤΗΡΙΟΤΗΤΕΣ ΤΑΞΙΔΙΩΤΙΚΩΝ ΠΡΑΚΤΟΡΕΙΩΝ	828	15.180	9.974	25.154	2,25	24,06	24,03	24,05	73,45	61,29	68,63	SUPPORTING AND AUXILIARY ACTIVITIES; ACTIVITIES OF TRAVEL AGENCIES
64	ΤΑΧΥΔΡΟΜΕΙΑ ΚΑΙ ΤΗΛΕΠΙΚΟΙΝΩΝΙΕΣ	294	19.379	11.318	30.697	2,75	25,10	24,99	25,06	75,92	65,49	72,08	POST AND TELECOMMUNICATIONS
65	ΕΝΔΙΑΜΕΣΟΙ ΧΡΗΜΑΤΟΠΙΣΤΩΤΙΚΟΙ ΟΡΓΑΝΙΣΜΟΙ, ΜΕ ΕΞΑΙΡΕΣΗ ΤΙΣ ΑΣΦΑΛΙΣΤΙΚΕΣ ΕΤΑΙΡΕΙΕΣ ΚΑΙ ΤΑ ΤΑΜΕΙΑ ΣΥΝΤΑΞΕΩΝ	120	29.439	31.527	60.966	5,46	27,52	27,31	27,41	108,76	86,30	97,19	FINANCIAL INTERMEDIATION, EXCEPT INSURANCE AND PENSION FUNDING
66	ΑΣΦΑΛΙΣΕΙΣ ΚΑΙ ΣΥΝΤΑΞΙΟΔΟΤΙΚΑ ΤΑΜΕΙΑ, ΕΚΤΟΣ ΑΠΟ ΤΗΝ ΥΠΟΧΡΕΩΤΙΚΗ ΚΟΙΝΩΝΙΚΗ ΑΣΦΑΛΙΣΗ	78	3.357	4.369	7.726	0,69	24,83	24,92	24,88	98,10	74,10	84,50	INSURANCE AND PENSION FUNDING, EXCEPT COMPULSORY SOCIAL SECURITY
67	ΔΡΑΣΤΗΡΙΟΤΗΤΕΣ ΣΥΝΑΦΕΙΣ ΜΕ ΤΙΣ ΔΡΑΣΤΗΡΙΟΤΗΤΕΣ ΕΝΔΙΑΜΕΣΩΝ ΧΡΗΜΑΤΟΠΙΣΤΩΤΙΚΩΝ ΟΡΓΑΝΙΣΜΩΝ	151	2.029	2.271	4.300	0,38	24,66	24,40	24,52	100,33	67,02	82,82	ACTIVITIES AUXILIARY TO FINANCIAL INTERMEDIATION
70	ΔΡΑΣΤΗΡΙΟΤΗΤΕΣ ΣΧΕΤΙΚΕΣ ΜΕ ΑΚΙΝΗΤΗ ΠΕΡΙΟΥΣΙΑ	101	1.218	949	2.167	0,19	24,61	24,36	24,50	82,35	69,70	76,84	REAL ESTATE ACTIVITIES
71	ΕΚΜΙΣΘΩΣΗ ΜΗΧΑΝΗΜΑΤΩΝ ΚΑΙ ΕΞΟΠΛΙΣΜΟΥ ΧΩΡΙΣ ΧΕΙΡΙΣΤΗ, ΕΚΜΙΣΘΩΣΗ ΕΙΔΩΝ ΑΤΟΜΙΚΗΣ ΚΑΙ ΟΙΚΙΑΚΗΣ ΧΡΗΣΗΣ	81	1.248	732	1.980	0,18	24,29	23,98	24,18	67,58	56,41	63,48	RENTING OF MACHINERY AND EQUIPMENT WITHOUT OPERATOR AND OF PERSONAL AND HOUSEHOLD GOODS



ΚΩΔ COD	Οικονομική Δραστηριότητα	Αριθμός Επιχειρήσεων <sup>(1)</sup> No of Enterprises (1)	Αριθμός Ασφαλισμένων <sup>(2)</sup> Number of Insured Individuals <sup>(2)</sup>				Μέση Απασχόληση <sup>(3)</sup> Average Employment (Days per Month) <sup>(3)</sup>			Μέσο Ημερομίσθιο <sup>(3)</sup> Average Wage <sup>(3)</sup>			Economic Activity
			Άνδρες Males	Γυναίκες Females	Σύνολο Total	%	Άνδρες Males	Γυναίκες Females	Σύνολο Total	Άνδρες Males	Γυναίκες Females	Σύνολο Total	
72	ΠΛΗΡΟΦΟΡΙΚΗ ΚΑΙ ΣΥΝΑΦΕΙΣ ΔΡΑΣΤΗΡΙΟΤΗΤΕΣ	493	11.107	6.583	17.690	1,58	24,57	24,25	24,45	90,25	65,77	81,22	COMPUTER AND RELATED ACTIVITIES
73	ΕΡΕΥΝΑ ΚΑΙ ΑΝΑΠΤΥΞΗ	115	2.368	3.037	5.405	0,48	24,96	24,68	24,81	84,35	67,60	74,98	RESEARCH AND DEVELOPMENT
74	ΆΛΛΕΣ ΕΠΙΧΕΙΡΗΜΑΤΙΚΕΣ ΔΡΑΣΤΗΡΙΟΤΗΤΕΣ	1.719	27.717	27.282	54.999	4,92	23,62	23,33	23,48	62,03	53,81	57,98	OTHER BUSINESS ACTIVITIES
75	ΔΗΜΟΣΙΑ ΔΙΟΙΚΗΣΗ ΚΑΙ ΑΜΥΝΑ, ΥΠΟΧΡΕΩΤΙΚΗ ΚΟΙΝΩΝΙΚΗ ΑΣΦΑΛΙΣΗ	1.090	31.196	38.603	69.799	6,25	28,34	26,51	27,33	58,79	50,96	54,59	PUBLIC ADMINISTRATION AND DEFENCE ; COMPULSORY SOCIAL SECURITY
80	ΕΚΠΑΙΔΕΥΣΗ	2.769	13.139	32.168	45.307	4,05	22,76	23,46	23,26	58,39	52,29	54,02	EDUCATION
85	ΥΓΕΙΑ ΚΑΙ ΚΟΙΝΩΝΙΚΗ ΜΕΡΙΜΝΑ	1.577	21.088	47.084	68.172	6,10	25,14	24,79	24,90	67,07	56,58	59,86	HEALTH AND SOCIAL WORK
90	ΔΙΑΘΕΣΗ ΛΥΜΑΤΩΝ ΚΑΙ ΑΠΟΡΡΙΜΑΤΩΝ, ΥΓΙΕΙΝΗ ΚΑΙ ΠΑΡΟΜΟΙΕΣ ΔΡΑΣΤΗΡΙΟΤΗΤΕΣ	524	8.192	3.216	11.408	1,02	22,87	19,08	21,80	52,29	45,70	50,66	SEWAGE AND REFUSE DISPOSAL, SANITATION AND SIMILAR ACTIVITIES
91	ΔΡΑΣΤΗΡΙΟΤΗΤΕΣ ΟΡΓΑΝΩΣΕΩΝ μ.α.κ.	392	8.497	5.841	14.338	1,28	23,70	23,36	23,56	67,33	59,21	64,05	ACTIVITIES OF MEMBERSHIP ORGANIZATIONS N.E.C
92	ΨΥΧΑΓΩΓΙΚΕΣ, ΠΟΛΙΤΙΣΤΙΚΕΣ ΚΑΙ ΑΘΛΗΤΙΚΕΣ ΔΡΑΣΤΗΡΙΟΤΗΤΕΣ	940	17.111	13.187	30.298	2,71	24,53	23,71	24,17	76,98	69,33	73,71	RECREATIONAL, CULTURAL AND SPORTING ACTIVITIES
93	ΆΛΛΕΣ ΔΡΑΣΤΗΡΙΟΤΗΤΕΣ ΠΑΡΟΧΗΣ ΥΠΗΡΕΣΙΩΝ	519	2.070	5.733	7.803	0,70	22,99	23,00	23,00	50,60	40,42	43,12	OTHER SERVICE ACTIVITIES
95	ΙΔΙΩΤΙΚΑ ΝΟΙΚΟΚΥΡΙΑ ΠΟΥ ΑΠΑΣΧΟΛΟΥΝ ΟΙΚΙΑΚΟ ΠΡΟΣΩΠΙΚΟ	42	217	98	315	0,03	24,46	24,65	24,52	58,33	38,92	52,26	PRIVATE HOUSEHOLDS WITH EMPLOYED PERSONS
99	ΕΤΕΡΟΔΙΚΟΙ ΟΡΓΑΝΙΣΜΟΙ ΚΑΙ ΟΡΓΑΝΑ	36	404	444	848	0,08	24,93	24,39	24,65	84,17	85,24	84,72	EXTRA-TERRITORIAL ORGANIZATIONS AND BODIES
	<b>ΣΥΝΟΛΟ</b>	<b>34.913</b>	<b>634.194</b>	<b>483.389</b>	<b>1.117.583</b>	<b>100</b>	<b>24,35</b>	<b>24,11</b>	<b>24,25</b>	<b>69,39</b>	<b>57,48</b>	<b>64,27</b>	<b>TOTAL</b>

<sup>(1)</sup> Ως αριθμός επιχειρήσεων λαμβάνεται ο συνολικός αριθμός των μονάδων (παραρτημάτων) των επιχειρήσεων.

<sup>(2)</sup> Ο αριθμός των ασφαλισμένων δεν είναι διακριτός. Εάν ένας ασφαλισμένος απασχολείται σε διαφορετικούς εργοδότες με την ίδια οικονομική δραστηριότητα μετράται μία φορά.

<sup>(3)</sup> Τα στοιχεία αναφέρονται στους ασφαλισμένους που εργάζονται με πλήρες ωράριο και τα μέσα ημερομίσθια προκύπτουν μόνο από τις τακτικές αποδοχές.

#### ΠΑΡΑΤΗΡΗΣΕΙΣ

1. Η μέση απασχόληση δεν παρουσιάζει μεγάλες αποκλίσεις σχετικά με το φύλο (άνδρες, γυναίκες).
2. Το γενικό μέσο ημερομίσθιο των γυναικών είναι το 82,85% του γενικού μέσου ημερομισθίου των ανδρών.

<sup>(1)</sup> The Number of Enterprises refers to number of units (branches) of each enterprise

<sup>(2)</sup> The number of insured individuals is not distinct. If the same person is employed in more than one employers with the same economic activity is counted as one

<sup>(3)</sup> The above figures refer to insured individuals who are employed full-time and their average wages per day do not include leave benefits & season bonuses

#### COMMENTS

1. Average working days per month does not vary between males and females
2. The average wage per day for females is 82,85% of the average wage per day for males.

ΝΟΕΜΒΡΙΟΣ 2009 / NOVEMBER 2009

ΠΙΝΑΚΑΣ Ι.4 : ΚΟΙΝΕΣ ΕΠΙΧΕΙΡΗΣΕΙΣ ΜΕ 10 ΜΙΣΘΩΤΟΥΣ ΚΑΙ ΑΝΩ  
ΑΡΙΘΜΟΣ ΑΣΦΑΛΙΣΜΕΝΩΝ, ΜΕΣΗ ΑΠΑΣΧΟΛΗΣΗ ΚΑΙ ΜΕΣΟ ΗΜΕΡΟΜΙΣΘΙΟ ΑΝΑ ΟΙΚΟΝΟΜΙΚΗ ΔΡΑΣΤΗΡΙΟΤΗΤΑ ΕΡΓΟΔΟΤΗ ΚΑΙ ΦΥΛΟ  
TABLE I.4 : ENTERPRISES WITH 10 OR MORE EMPLOYEES  
NUMBER OF INSURED INDIVIDUALS, AVERAGE EMPLOYMENT (DAYS), AVERAGE WAGE BY SEX & EMPLOYER'S ECONOMIC ACTIVITY

ΚΩΔ COD	Οικονομική Δραστηριότητα	Αριθμός Επιχειρήσεων <sup>(1)</sup> No of Enterprises <sup>(1)</sup>	Αριθμός Ασφαλισμένων <sup>(2)</sup> Number of Insured Individuals <sup>(2)</sup>				Μέση Απασχόληση <sup>(3)</sup> Average Employment (Days per Month) <sup>(3)</sup>			Μέσο Ημερομίσθιο <sup>(3)</sup> Average Wage <sup>(3)</sup>			Economic Activity
			Ανδρες Males	Γυναίκες Females	Σύνολο Total	%	Ανδρες Males	Γυναίκες Females	Σύνολο Total	Ανδρες Males	Γυναίκες Females	Σύνολο Total	
15	ΒΙΟΜΗΧΑΝΙΑ ΤΡΟΦΙΜΩΝ ΚΑΙ ΠΟΤΩΝ.	1.488	36.936	22.695	59.631	24,23	24,01	22,75	23,53	62,73	49,75	57,96	MANUFACTURE OF FOOD PRODUCTS AND BEVERAGES
16	ΠΑΡΑΓΩΓΗ ΠΡΟΙΟΝΤΩΝ ΚΑΠΝΟΥ	18	1.468	730	2.198	0,89	24,20	22,04	23,48	85,82	67,54	80,12	MANUFACTURE OF TOBACCO PRODUCTS
17	ΠΑΡΑΓΩΓΗ ΚΛΩΣΤΟΥΦΑΝΤΟΥΡΓΙΚΩΝ ΥΛΩΝ	239	5.521	3.069	8.590	3,49	24,06	23,33	23,80	59,42	49,63	55,99	MANUFACTURE OF TEXTILES
18	ΚΑΤΑΣΚΕΥΗ ΕΙΔΩΝ ΕΝΔΥΣΗΣ, ΚΑΤΕΡΓΑΣΙΑ ΚΑΙ ΒΑΦΗ ΓΟΥΝΑΡΙΚΩΝ	489	3.262	6.121	9.383	3,81	23,86	23,32	23,51	53,84	49,41	50,97	MANUFACTURE OF WEARING APPAREL; DRESSING AND DYEING OF FUR
19	ΚΑΤΕΡΓΑΣΙΑ ΚΑΙ ΔΕΥΗ ΔΕΡΜΑΤΟΣ, ΚΑΤΑΣΚΕΥΗ ΕΙΔΩΝ ΤΑΞΙΔΙΟΥ (ΑΠΟΣΚΕΥΩΝ), ΤΣΑΝΤΩΝ, ΕΙΔΩΝ ΣΕΛΟΠΟΙΑΣ, ΕΙΔΩΝ ΣΑΓΜΑΤΟΠΟΙΑΣ ΚΑΙ ΥΠΟΔΗΜΑΤΩΝ	76	1.082	852	1.934	0,79	23,02	23,36	23,17	57,27	51,21	54,58	TANNING AND DRESSING OF LEATHER; MANUFACTURE OF LUGGAGE, HANDBAGS, SADDLERY, HARNESS AND FOOTWEAR
20	ΒΙΟΜΗΧΑΝΙΑ ΞΥΛΟΥ ΚΑΙ ΚΑΤΑΣΚΕΥΗ ΠΡΟΙΟΝΤΩΝ ΑΠΟ ΞΥΛΟ ΚΑΙ ΦΕΛΛΟ, ΕΚΤΟΣ ΑΠΟ ΤΑ ΕΠΙΠΛΑ ΚΑΤΑΣΚΕΥΗ ΕΙΔΩΝ ΚΑΛΑΘΟΠΟΙΑΣ ΚΑΙ ΣΓΑΡΤΟΠΛΕΚΤΙΚΗΣ	200	3.903	774	4.677	1,90	23,11	23,23	23,13	52,88	47,12	51,93	MANUFACTURE OF WOOD AND OF PRODUCTS OF WOOD AND CORK, EXCEPT FURNITURE; MANUFACTURE OF ARTICLES OF STRAW AND PLAITING MATERIALS
21	ΠΑΡΑΓΩΓΗ ΧΑΡΤΟΠΟΛΤΟΥ, ΧΑΡΤΙΟΥ ΚΑΙ ΠΡΟΙΟΝΤΩΝ ΑΠΟ ΧΑΡΤΙ	186	5.517	1.759	7.276	2,96	24,41	23,99	24,31	61,99	52,07	59,62	MANUFACTURE OF PULP, PAPER AND PAPER PRODUCTS

ΚΩΔ COD	Οικονομική Δραστηριότητα	Αριθμός Επιχειρήσεων <sup>(1)</sup> No of Enterprises <sup>(1)</sup>	Αριθμός Ασφαλισμένων <sup>(2)</sup> Number of Insured Individuals <sup>(2)</sup>				Μέση Απασχόληση <sup>(3)</sup> Average Employment (Days per Month) <sup>(3)</sup>			Μέσο Ημερομίσθιο <sup>(3)</sup> Average Wage <sup>(3)</sup>			Economic Activity
			Άνδρες Males	Γυναίκες Females	Σύνολο Total	%	Άνδρες Males	Γυναίκες Females	Σύνολο Total	Άνδρες Males	Γυναίκες Females	Σύνολο Total	
22	ΕΚΔΟΣΕΙΣ, ΕΚΤΥΠΩΣΕΙΣ ΚΑΙ ΑΝΑΠΑΡΑΓΩΓΗ ΠΡΟΕΓΓΕΓΡΑΜΜΕΝΩΝ ΜΕΣΩΝ ΕΓΓΡΑΦΗΣ, ΗΧΟΥ ΚΑΙ ΕΙΚΟΝΑΣ ΚΑΙ ΜΕΣΩΝ ΠΛΗΡΟΦΟΡΙΚΗΣ.	626	11.932	8.530	20.462	8,31	24,48	24,12	24,33	75,08	64,87	70,86	PUBLISHING, PRINTING AND REPRODUCTION OF RECORDED MEDIA
23	ΠΑΡΑΓΩΓΗ ΟΠΤΑΝΘΡΑΚΑ (ΚΩΚ), ΠΡΟΙΟΝΤΩΝ ΔΙΥΛΙΣΗΣ ΠΕΤΡΕΛΑΙΟΥ ΚΑΙ ΠΥΡΗΝΙΚΩΝ ΚΑΥΣΙΜΩΝ.	54	4.882	851	5.733	2,33	24,49	24,48	24,49	120,33	97,93	117,01	MANUFACTURE OF COKE, REFINED PETROLEUM PRODUCTS AND NUCLEAR FUEL
24	ΠΑΡΑΓΩΓΗ ΧΗΜΙΚΩΝ ΟΥΣΙΩΝ ΚΑΙ ΠΡΟΙΟΝΤΩΝ	359	13.563	7.929	21.492	8,73	24,48	24,17	24,37	79,93	66,87	75,15	MANUFACTURE OF CHEMICALS AND CHEMICALS PRODUCTS
25	ΚΑΤΑΣΚΕΥΗ ΠΡΟΙΟΝΤΩΝ ΑΠΟ ΕΛΑΣΤΙΚΟ (ΚΑΟΥΤΣΟΥΚ) ΚΑΙ ΠΛΑΣΤΙΚΕΣ ΥΛΕΣ.	318	8.036	2.660	10.696	4,35	24,03	23,86	23,99	59,01	52,24	57,34	MANUFACTURE OF RUBBER AND PLASTIC PRODUCTS
26	ΚΑΤΑΣΚΕΥΗ ΑΛΛΩΝ ΠΡΟΙΟΝΤΩΝ ΑΠΟ ΜΗ ΜΕΤΑΛΛΙΚΑ ΟΡΥΚΤΑ.	559	14.655	2.042	16.697	6,78	24,21	23,94	24,18	70,17	61,99	69,18	MANUFACTURE OF OTHER NON-METALLIC MINERAL PRODUCTS
27	ΠΑΡΑΓΩΓΗ ΒΑΣΙΚΩΝ ΜΕΤΑΛΛΩΝ	95	7.217	853	8.070	3,28	24,45	24,39	24,44	76,37	63,23	74,98	MANUFACTURE OF BASIC METALS
28	ΚΑΤΑΣΚΕΥΗ ΜΕΤΑΛΛΙΚΩΝ ΠΡΟΙΟΝΤΩΝ, ΜΕ ΕΞΑΙΡΕΣΗ ΤΑ ΜΗΧΑΝΗΜΑΤΑ ΚΑΙ ΤΑ ΕΙΔΗ ΕΞΟΠΛΙΣΜΟΥ.	888	20.438	3.752	24.190	9,83	23,79	23,85	23,80	56,36	51,17	55,55	MANUFACTURE OF FABRICATED METAL PRODUCTS, EXCEPT MACHINERY AND EQUIPMENT
29	ΚΑΤΑΣΚΕΥΗ ΜΗΧΑΝΗΜΑΤΩΝ ΚΑΙ ΕΙΔΩΝ ΕΞΟΠΛΙΣΜΟΥ Μ.Α.Κ.	494	10.145	1.842	11.987	4,87	24,05	24,07	24,05	63,02	60,15	62,58	MANUFACTURE OF MACHINERY AND EQUIPMENT
30	ΚΑΤΑΣΚΕΥΗ ΜΗΧΑΝΩΝ ΓΡΑΦΕΙΟΥ ΚΑΙ ΗΛΕΚΤΡΟΝΙΚΩΝ ΥΠΟΛΟΓΙΣΤΩΝ	32	313	138	451	0,18	24,01	23,99	24,01	67,15	49,30	61,69	MANUFACTURE OF OFFICE MACHINERY AND COMPUTERS

ΚΩΔ COD	Οικονομική Δραστηριότητα	Αριθμός Επιχειρήσεων <sup>(1)</sup> No of Enterprises <sup>(1)</sup>	Αριθμός Ασφαλισμένων <sup>(2)</sup> Number of Insured Individuals <sup>(2)</sup>				Μέση Απασχόληση <sup>(3)</sup> Average Employment (Days per Month) <sup>(3)</sup>			Μέσο Ημερομίσθιο <sup>(3)</sup> Average Wage <sup>(3)</sup>			Economic Activity
			Ανδρες Males	Γυναίκες Females	Σύνολο Total	%	Ανδρες Males	Γυναίκες Females	Σύνολο Total	Ανδρες Males	Γυναίκες Females	Σύνολο Total	
31	ΚΑΤΑΣΚΕΥΗ ΗΛΕΚΤΡΙΚΩΝ ΜΗΧΑΝΩΝ ΚΑΙ ΣΥΣΚΕΥΩΝ Μ.Α.Κ.	168	4.640	1.608	6.248	2,54	24,30	24,00	24,22	65,76	53,94	62,75	MANUFACTURE OF ELECTRICAL MACHINERY AND APPARATUS N.E.C
32	ΚΑΤΑΣΚΕΥΗ ΕΞΟΠΛΙΣΜΟΥ ΚΑΙ ΣΥΣΚΕΥΩΝ ΡΑΔΙΟΦΩΝΙΑΣ, ΤΗΛΕΟΡΑΣΗΣ ΚΑΙ ΕΠΙΚΟΙΝΩΝΙΩΝ.	60	1.526	563	2.089	0,85	24,50	23,50	24,23	70,72	56,67	67,05	MANUFACTURE OF RADIO TELEVISION AND COMMUNICATION EQUIPMENT & APPARATUS
33	ΚΑΤΑΣΚΕΥΗ ΙΑΤΡΙΚΩΝ ΟΡΓΑΝΩΝ, ΟΡΓΑΝΩΝ ΑΚΡΙΒΕΙΑΣ ΚΑΙ ΟΠΤΙΚΩΝ ΟΡΓΑΝΩΝ, ΚΑΤΑΣΚΕΥΗ ΡΟΛΟΓΙΩΝ ΚΑΘΕ ΕΙΔΟΥΣ.	93	1.146	640	1.786	0,73	24,34	24,18	24,28	64,88	47,83	58,80	MANUFACTURE OF MEDICAL, PRECISION AND OPTICAL INSTRUMENTS, WATCHES AND CLOCKS
34	ΚΑΤΑΣΚΕΥΗ ΑΥΤΟΚΙΝΗΤΩΝ ΟΧΗΜΑΤΩΝ, ΚΑΤΑΣΚΕΥΗ ΡΥΜΟΥΛΚΟΥΜΕΝΩΝ ΚΑΙ ΗΜΙΡΥΜΟΥΛΚΟΥΜΕΝΩΝ ΟΧΗΜΑΤΩΝ.	49	1.306	183	1.489	0,60	24,20	23,94	24,17	66,27	59,63	65,46	MANUFACTURE OF MOTOR VEHICLES, TRAILERS AND SEMI-TRAILERS
35	ΚΑΤΑΣΚΕΥΗ ΛΟΙΠΟΥ ΕΞΟΠΛΙΣΜΟΥ ΜΕΤΑΦΟΡΩΝ	228	10.345	926	11.271	4,58	21,69	23,24	21,81	88,43	73,57	87,13	MANUFACTURE OF OTHER TRANSPORT EQUIPMENT
36	ΚΑΤΑΣΚΕΥΗ ΕΠΙΠΛΩΝ, ΛΟΙΠΕΣ ΒΙΟΜΗΧΑΝΙΕΣ Μ.Α.Κ.	429	6.565	2.295	8.860	3,60	23,62	23,44	23,58	50,70	48,49	50,13	MANUFACTURE OF FURNITURE MANUFACTURING N.E.C
37	ΑΝΑΚΥΚΛΩΣΗ	43	755	179	934	0,38	23,19	24,07	23,36	50,57	48,26	50,11	RECYCLING
	<b>ΣΥΝΟΛΟ</b>	<b>7.191</b>	<b>175.153</b>	<b>70.991</b>	<b>246.144</b>	<b>100</b>	<b>23,95</b>	<b>23,48</b>	<b>23,81</b>	<b>67,64</b>	<b>55,77</b>	<b>64,27</b>	<b>TOTAL</b>

<sup>(1)</sup> Ως αριθμός επιχειρήσεων λαμβάνεται ο συνολικός αριθμός των μονάδων (παραρτημάτων) των επιχειρήσεων.

<sup>(2)</sup> Ο αριθμός των ασφαλισμένων δεν είναι διακριτός. Εάν ένας ασφαλισμένος απασχολείται σε διαφορετικούς εργοδότες με την ίδια οικονομική δραστηριότητα μετράται μία φορά.

<sup>(3)</sup> Τα στοιχεία αναφέρονται στους ασφαλισμένους που εργάζονται με πλήρες ωράριο και τα μέσα ημερομίσθια προκύπτουν μόνο από τις τακτικές αποδοχές.

#### ΠΑΡΑΤΗΡΗΣΕΙΣ

1. Το γενικό μέσο ημερομίσθιο των γυναικών είναι το 82,45% του γενικού μέσου ημερομίσθιου των ανδρών.

2. Το μεγαλύτερο μέσο ημερομίσθιο 117,01 € παρουσιάζεται στην οικονομική δραστηριότητα: ΠΑΡΑΓΩΓΗ ΟΠΤΑΝΘΡΑΚΑ (ΚΩΚ), ΠΡΟΙΟΝΤΩΝ ΔΙΥΛΙΣΗΣ ΠΕΤΡΕΛΑΙΟΥ ΚΑΙ ΠΥΡΗΝΙΚ...

3. Η μέση απασχόληση κυμαίνεται από 21,81 έως 24,49 ημέρες χωρίς να παρατηρούνται μεγάλες αποκλίσεις ως προς το φύλο.

<sup>(1)</sup> The Number of Enterprises refers to number of units (branches) of each enterprise

<sup>(2)</sup> The number of insured individuals is not distinct. If the same person is employed in more than one employers with the same economic activity is counted as one

<sup>(3)</sup> The above figures refer to insured individuals who are employed full-time and their average wages per day do not include leave benefits & season bonuses

#### COMMENTS

1. Average wage per day for females is 82,45% of the average wage per day for males.

2. The highest average wage per day 117,01 € appears in the economic activity: MANUFACTURE OF COKE, REFINED PETROLEUM PRODUCTS AND NUCLEAR FUEL...

3. The average days of employment per month varies between 21,81 and 24,49 days without significant differences by sex

ΜΗΝΙΑΙΑ ΣΤΟΙΧΕΙΑ ΑΠΑΣΧΟΛΗΣΗΣ ΙΚΑ-ΕΤΑΜ

***Τμήμα II : Κοινές Επιχειρήσεις με  
λιγότερους από 10 μισθωτούς***

ΝΟΕΜΒΡΙΟΣ 2009 / NOVEMBER 2009

**ΠΙΝΑΚΑΣ ΙΙ.1 : ΚΟΙΝΕΣ ΕΠΙΧΕΙΡΗΣΕΙΣ ΜΕ ΛΙΓΟΤΕΡΟΥΣ ΑΠΟ 10 ΜΙΣΘΩΤΟΥΣ  
ΑΡΙΘΜΟΣ ΕΠΙΧΕΙΡΗΣΕΩΝ ΚΑΙ ΑΡΙΘΜΟΣ ΑΣΦΑΛΙΣΜΕΝΩΝ  
TABLE II.1 : ENTERPRISES WITH LESS THAN 10 EMPLOYEES  
NUMBER OF ENTERPRISES & NUMBER OF INSURED INDIVIDUALS**

Αρ. Επιχειρήσεων <sup>(1)</sup> No of Enterprises <sup>(1)</sup>	Αριθμός Ασφαλισμένων <sup>(2)</sup> Number of Insured Individuals <sup>(2)</sup>		
	Ανδρες Males	Γυναίκες Females	Σύνολο Total
236.723	253.592	259.944	513.536

<sup>(1)</sup> Ως αριθμός επιχειρήσεων έχει ληφθεί ο αριθμός των εδρών των επιχειρήσεων (διακριτοί Αρ.Μητρ.Εργοδότη).

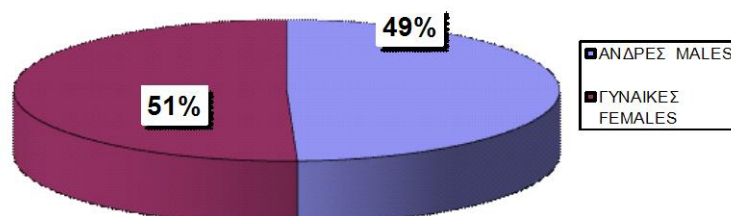
<sup>(2)</sup> Ο αριθμός ασφαλισμένων αφορά τους διακριτούς ασφαλισμένους, δηλ. αν ένας ασφαλισμένος απασχολείται σε περισσότερους από έναν εργοδότη, προσμετράται μία μόνο φορά.

<sup>(1)</sup> The number of enterprises refers to the number of companies' head offices ; (different Employer Registration Numbers)

<sup>(2)</sup> The number of insured individuals is distinct, i.e. if an employee is employed to more than one employers he is counted once

**ΔΙΑΓΡΑΜΜΑ ΙΙ.1.1 : ΚΑΤΑΝΟΜΗ ΑΝΔΡΩΝ ΚΑΙ ΓΥΝΑΙΚΩΝ ΕΠΙ ΤΟΥ ΣΥΝΟΛΟΥ ΔΙΑΚΡΙΤΩΝ  
ΑΣΦΑΛΙΣΜΕΝΩΝ <sup>(2)</sup>**

**CHART II.1.1 : DISTRIBUTION OF INSURED POPULATION <sup>(2)</sup> BY SEX**



ΠΙΝΑΚΑΣ ΙΙ.2 : ΚΟΙΝΕΣ ΕΠΙΧΕΙΡΗΣΕΙΣ ΜΕ ΛΙΓΟΤΕΡΟΥΣ ΑΠΟ 10 ΜΙΣΘΩΤΟΥΣ  
ΑΡΙΘΜΟΣ ΑΣΦΑΛΙΣΜΕΝΩΝ ΣΤΟ ΙΚΑ-ΕΤΑΜ ΚΑΤΑ ΤΥΠΟ ΑΠΑΣΧΟΛΗΣΗΣ, ΦΥΛΟ, ΜΕΣΗ ΑΠΑΣΧΟΛΗΣΗ ΚΑΙ ΜΕΣΟ ΗΜΕΡΟΜΙΣΘΙΟ  
TABLE II.2 : ENTERPRISES WITH LESS THAN 10 EMPLOYEES  
INSURED INDIVIDUALS, AVERAGE EMPLOYMENT (DAYS) & AVERAGE WAGE BY SEX & TYPE OF EMPLOYMENT (FULL/PART TIME)

Τύπος Απασχόλησης Employment Type	Φύλο Sex	Αριθμός Ασφαλισμένων <sup>(1)</sup> Number of Insured Individuals <sup>(1)</sup>	Ημέρες Εργασίας Working Days	Αποδοχές (Τακτικές) Salaries	Μέση Απασχόληση Average Employment (Days)	Μέσο Ημερομίσθιο (Τακτικών Αποδοχών) Average Wage	Μέσες Μηνιαίες Τακτικές Αποδοχές Average Monthly Salary
Πλήρης Απασχόληση <sup>(2)</sup> Full Time <sup>(2)</sup>	Ανδρες Males	208.995	4.869.833	224.013.525,06	23,30	46,00	1071,86
	Γυναίκες Females	180.092	4.183.695	174.107.804,46	23,23	41,62	966,77
	Σύνολο Total	389.087	9.053.528	398.121.329,52	23,27	43,97	1023,22
Μερική Απασχόληση <sup>(2)</sup> Part Time <sup>(2)</sup>	Ανδρες Males	44.279	808.759	21.867.674,33	18,27	27,04	493,86
	Γυναίκες Females	80.927	1.463.057	36.911.022,35	18,08	25,23	456,10
	Σύνολο Total	125.206	2.271.816	58.778.696,68	18,14	25,87	469,46
Σύνολο Total	Ανδρες Males	256.697	5.752.485	248.458.150,72	22,41	43,19	967,90
	Γυναίκες Females	265.614	5.746.666	213.449.442,75	21,64	37,14	803,61
	Σύνολο Total	522.311	11.499.151	461.907.593,47	22,02	40,17	884,35

<sup>(1)</sup> Ο αριθμός των ασφαλισμένων δεν είναι διακριτός, επειδή ο ίδιος ασφαλισμένος μπορεί να μετρηθεί τόσες φορές όσοι είναι και οι εργοδότες του

<sup>(2)</sup> Ως ασφαλισμένοι με "πλήρη απασχόληση" έχει ληφθεί ο αριθμός των ασφαλισμένων του ΙΚΑ που εργάζονται με πλήρες ωράριο ανεξάρτητα από τον αριθμό των ημερών εβδομαδιαίως, άλλως θεωρούνται ως εργαζόμενοι με "μερική απασχόληση"

ΠΑΡΑΤΗΡΗΣΕΙΣ:

1. Από τα στοιχεία του παραπάνω πίνακα προκύπτει ότι από τους εργαζόμενους με πλήρες ωράριο το 53,71% είναι άνδρες, ενώ από τους εργαζόμενους με μειωμένο ωράριο το 64,64% είναι γυναίκες.

2. Από τα παραπάνω στοιχεία προκύπτει ότι το ημερομίσθιο από τακτικές αποδοχές των γυναικών για την απασχόληση με πλήρες ωράριο είναι το 90,47% του αντίστοιχου ημερομισθίου των ανδρών, ενώ για την απασχόληση με μειωμένο ωράριο είναι το 93,31%.

3. Στο " ΣΥΝΟΛΟ \* " περιλαμβάνονται οι μισθωτοί με πλήρη και μερική απασχόληση καθώς και εκείνοι για τους οποίους δεν έχει δηλωθεί ή είναι λάθος ο τύπος της απασχόλησης

1. From the above table we conclude that 53,71% of the employees with full-time employment are males and from those with part-time employment 64,10% are females

<sup>(1)</sup> The number of insured individuals is not distinct, therefore a person is counted as many times as his employers

<sup>(2)</sup> Full time employees are those who work full time regardless of the number of working days per week, in any other case, they are considered as part time employees

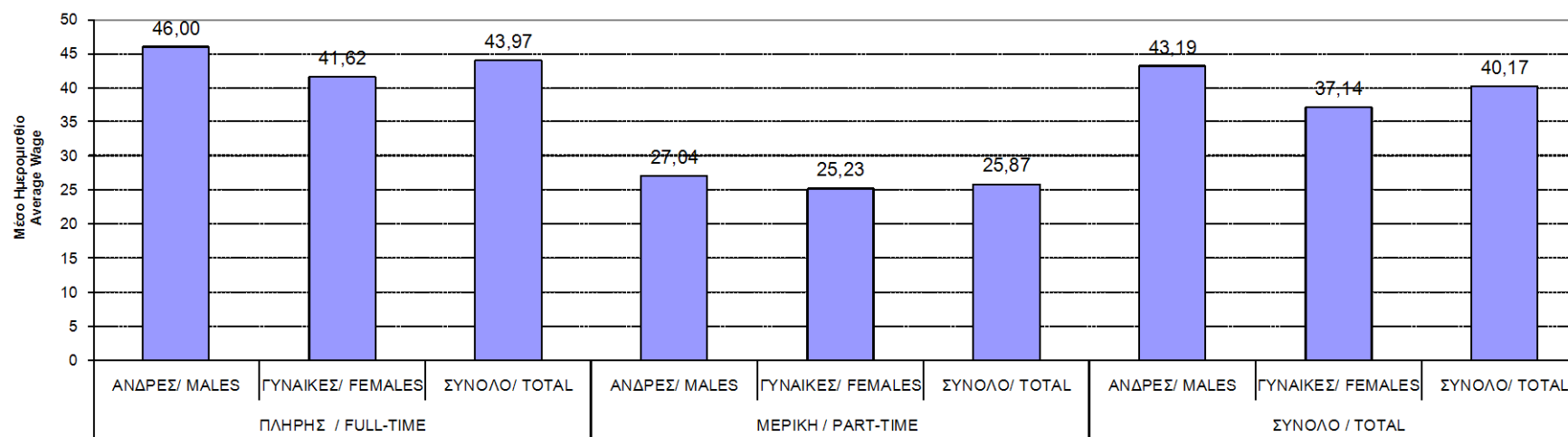
COMMENTS:

1. From the above table we conclude that 53,71% of the employees with full-time employment are males and from those with part-time employment 64,64% are females

2. The average wage per day (excluding bonuses/overtimes/leave benefits) earned by women employed full time is 90,47% of the average wage per day earned by men, while in part-time employment this comes to 93,31%.

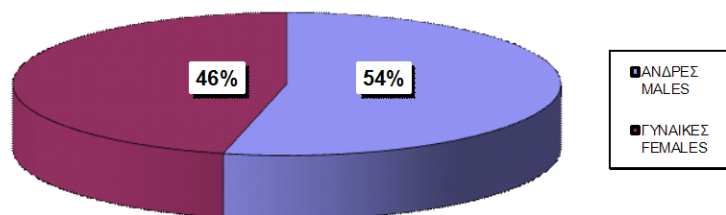
3. The 'TOTAL' includes all salaried employees with full or part time employment and those with missing or incorrect type of employment

ΔΙΑΓΡΑΜΜΑ II.2.1 : ΜΕΣΟ ΗΜΕΡΟΜΙΣΘΙΟ (ΤΑΚΤΙΚΩΝ ΑΠΟΔΟΧΩΝ)  
CHART II.2.1: AVERAGE WAGE (EXCLUDING BONUSES, LEAVE BENEFITS)

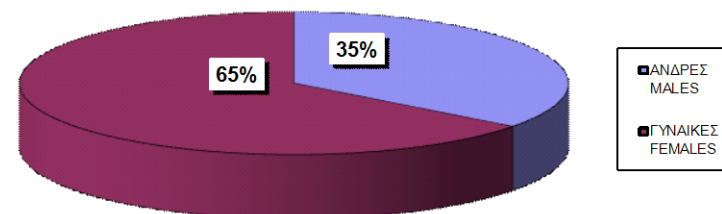


Τύπος Απασχόλησης και Φύλο / Type of employment & Sex

ΔΙΑΓΡΑΜΜΑ II.2.1 : ΠΛΗΡΗΣ ΑΠΑΣΧΟΛΗΣΗ  
CHART II.2.3 : FULL-TIME EMPLOYMENT



ΔΙΑΓΡΑΜΜΑ II.2.3 : ΜΕΡΙΚΗ ΑΠΑΣΧΟΛΗΣΗ  
CHART II.2.3 : PART-TIME EMPLOYMENT





ΠΙΝΑΚΑΣ ΙΙ.3 : ΚΟΙΝΕΣ ΕΠΙΧΕΙΡΗΣΕΙΣ ΜΕ ΛΙΓΟΤΕΡΟΥΣ ΑΠΟ 10 ΜΙΣΘΩΤΟΥΣ  
ΑΡΙΘΜΟΣ ΑΣΦΑΛΙΣΜΕΝΩΝ, ΜΕΣΗ ΑΠΑΣΧΟΛΗΣΗ ΚΑΙ ΜΕΣΟ ΗΜΕΡΟΜΙΣΘΙΟ ΑΝΑ ΟΙΚΟΝΟΜΙΚΗ ΔΡΑΣΤΗΡΙΟΤΗΤΑ ΕΡΓΟΔΟΤΗ ΚΑΙ ΦΥΛΟ ΑΣΦΑΛΙΣΜΕΝΟΥ  
TABLE II.3 : ENTERPRISES WITH LESS THAN 10 EMPLOYEES  
INSURED INDIVIDUALS, AVERAGE EMPLOYMENT (DAYS), AVERAGE WAGE BY SEX & EMPLOYER'S ECONOMIC ACTIVITY

ΚΩΔ COD	Οικονομική Δραστηριότητα	Αριθμός Επιχειρήσεων <sup>(1)</sup> No of Enterprises <sup>(1)</sup>	Αριθμός Ασφαλισμένων <sup>(2)</sup> Number of Insured Individuals <sup>(2)</sup>				Μέση Απασχόληση <sup>(3)</sup> Average Employment (Days per Month) <sup>(3)</sup>			Μέσο Ημερομίσθιο <sup>(3)</sup> Average Wage <sup>(3)</sup>			Economic Activity
			Ανδρες Males	Γυναίκες Females	Σύνολο Total	%	Ανδρες Males	Γυναίκες Females	Σύνολο Total	Ανδρες Males	Γυναίκες Females	Σύνολο Total	
	ΆΓΝΩΣΤΗ	2.146	1.632	1.482	3.114	0,80	22,84	22,33	22,59	45,85	40,35	43,27	UNKNOWN
01	ΓΕΩΡΓΙΑ, ΚΤΗΝΟΤΡΟΦΙΑ, ΘΗΡΑ ΚΑΙ Σ.Β.Δ.	854	1.014	394	1.408	0,36	23,37	23,34	23,36	43,90	43,25	43,72	AGRICULTURE, HUNTING AND RELATED SERVICE ACTIVITIES
02	ΔΑΣΟΚΟΜΙΑ, ΥΛΟΤΟΜΙΑ ΚΑΙ ΣΥΝΑΦΕΙΣ ΔΡΑΣΤΗΡΙΟΤΗΤΕΣ	188	177	67	244	0,06	20,53	21,39	20,77	40,07	39,86	40,01	FORESTRY, LOGGING AND RELATED SERVICES
05	ΑΛΕΙΑ, ΕΚΜΕΤΑΛΛΕΥΣΗ ΙΧΘΥΟΤΡΟΦΕΙΩΝ ΚΑΙ ΜΟΝΑΔΩΝ ΠΑΡΑΓΩΓΗΣ ΓΟΝΟΥ Β.Δ.Σ. ΜΕ ΤΗΝ ΑΛΕΙΑ	246	311	97	408	0,11	23,08	21,08	22,60	51,21	45,52	49,95	FISHING, OPERATION OF FISH HATCHERIES AND FISH FARMS; SERVICE ACTIVITIES INCIDENTAL TO FISHING
10	ΕΞΟΡΥΞΗ ΑΝΘΡΑΚΑ ΚΑΙ ΛΙΓΝΙΤΗ, ΕΞΟΡΥΞΗ ΤΥΡΦΗΣ	23	33	7	40	0,01	23,45	23,43	23,45	50,42	37,10	48,09	MINING OF COAL AND LIGNITE
11	ΑΝΤΛΗΣΗ ΑΡΓΟΥ ΠΕΤΡΕΛΑΙΟΥ ΚΑΙ ΦΥΣΙΚΟΥ ΑΕΡΙΟΥ, Β.Δ.Σ. ΜΕ ΤΗΝ ΑΝΤΛΗΣΗ ΠΕΤΡΕΛΑΙΟΥ ΚΑΙ ΦΥΣΙΚΟΥ ΑΕΡΙΟΥ, ΜΕ ΕΞΑΙΡΕΣΗ ΤΙΣ ΜΕΛΕΤΕΣ	16	21	6	27	0,01	21,00	23,67	21,59	40,29	58,05	44,61	EXTRACTION OF CRUDE PETROLEUM AND NATURAL GAS; SERVICE ACTIVITIES INCIDENTAL TO OIL AND GAS EXTRACTION, EXCLUDING SURVEYING
12	ΕΞΟΡΥΞΗ ΜΕΤΑΛΛΕΥΜΑΤΩΝ ΟΥΡΑΝΙΟΥ ΚΑΙ ΘΟΡΙΟΥ	8	2	4	6	0,00	25,00	25,00	25,00	37,03	40,45	39,31	MINING OF URANIUM AND THORIUM ORES
13	ΕΞΟΡΥΞΗ ΜΕΤΑΛΛΟΥΧΩΝ ΜΕΤΑΛΛΕΥΜΑΤΩΝ	17	33	3	36	0,01	21,42	25,00	21,72	57,13	34,29	54,94	MINING OF METAL ORES
14	ΆΛΕΣ ΕΞΟΡΥΚΤΙΚΕΣ ΚΑΙ ΛΑΤΟΜΙΚΕΣ ΔΡΑΣΤΗΡΙΟΤΗΤΕΣ	295	696	73	769	0,20	22,85	23,25	22,89	53,63	42,33	52,54	OTHER MINING AND QUARRYING
15	ΒΙΟΜΗΧΑΝΙΑ ΤΡΟΦΙΜΩΝ ΚΑΙ ΠΟΤΩΝ	6.440	7.463	5.540	13.003	3,35	23,50	23,23	23,39	45,82	40,79	43,69	MANUFACTURE OF FOOD PRODUCTS AND BEVERAGES
16	ΠΑΡΑΓΩΓΗ ΠΡΟΙΟΝΤΩΝ ΚΑΠΝΟΥ	10	11	8	19	0,00	22,91	25,00	23,79	65,96	68,50	67,09	MANUFACTURE OF TOBACCO PRODUCTS
17	ΠΑΡΑΓΩΓΗ ΚΛΩΣΤΟΥΦΑΝΤΟΥΡΓΙΚΩΝ ΥΛΩΝ	914	1.202	1.028	2.230	0,57	23,49	23,03	23,28	43,57	42,87	43,25	MANUFACTURE OF TEXTILES
18	ΚΑΤΑΣΚΕΥΗ ΕΙΔΩΝ ΕΝΔΥΣΗΣ, ΚΑΤΕΡΓΑΣΙΑ ΚΑΙ ΒΑΦΗ ΓΟΥΝΑΡΙΚΩΝ	1.888	1.380	2.615	3.995	1,03	22,91	22,34	22,54	42,60	42,44	42,49	MANUFACTURE OF WEARING APPAREL; DRESSING AND DYEING OF FUR
19	ΚΑΤΕΡΓΑΣΙΑ ΚΑΙ ΔΕΨΗ ΔΕΡΜΑΤΟΣ, ΚΑΤΑΣΚΕΥΗ ΕΙΔΩΝ ΤΑΞΙΔΙΟΥ (ΑΠΟΣΚΕΥΩΝ), ΤΣΑΝΤΩΝ, ΕΙΔΩΝ ΣΕΛΟΠΟΙΙΑΣ, ΕΙΔΩΝ ΣΑΓΜΑΤΟΠΟΙΙΑΣ ΚΑΙ ΥΠΟΔΗΜΑΤΩΝ	381	569	387	956	0,25	22,13	21,63	21,93	48,19	44,58	46,75	TANNING AND DRESSING OF LEATHER; MANUFACTURE OF LUGGAGE, HANDBAGS, SADDLERY, HARNESS AND FOOTWEAR
20	ΒΙΟΜΗΧΑΝΙΑ ΞΥΛΟΥ ΚΑΙ ΚΑΤΑΣΚΕΥΗ ΠΡΟΙΟΝΤΩΝ ΑΠΟ ΞΥΛΟ ΚΑΙ ΦΕΛΟ, ΕΚΤΟΣ ΑΠΟ ΤΑ ΕΠΙΠΛΑ ΚΑΤΑΣΚΕΥΗ ΕΙΔΩΝ ΚΑΛΑΘΟΠΟΙΙΑΣ ΚΑΙ ΣΠΑΡΤΟΠΛΕΚΤΙΚΗΣ	1.428	2.492	337	2.829	0,73	23,15	22,69	23,10	43,92	42,10	43,71	MANUFACTURE OF WOOD AND OF PRODUCTS OF WOOD AND CORK, EXCEPT FURNITURE; MANUFACTURE OF ARTICLES OF STRAW AND PLATING MATERIALS
21	ΠΑΡΑΓΩΓΗ ΧΑΡΤΟΠΟΛΤΟΥ, ΧΑΡΤΙΟΥ ΚΑΙ ΠΡΟΙΟΝΤΩΝ ΑΠΟ ΧΑΡΤΙ	307	596	290	886	0,23	24,20	23,60	24,00	46,00	43,03	45,05	MANUFACTURE OF PULP, PAPER AND PAPER PRODUCTS

ΚΩΔ COD	Οικονομική Δραστηριότητα	Αριθμός Επιχειρήσεων <sup>(1)</sup> No of Enterprises <sup>(1)</sup>	Αριθμός Ασφαλισμένων <sup>(2)</sup> Number of Insured Individuals <sup>(2)</sup>				Μέση Απασχόληση <sup>(3)</sup> Average Employment (Days per Month) <sup>(3)</sup>			Μέσο Ημερομίσθιο <sup>(3)</sup> Average Wage <sup>(3)</sup>			Economic Activity
			Άνδρες Males	Γυναίκες Females	Σύνολο Total	%	Άνδρες Males	Γυναίκες Females	Σύνολο Total	Άνδρες Males	Γυναίκες Females	Σύνολο Total	
22	ΕΚΔΟΣΕΙΣ,ΕΚΤΥΠΩΣΕΙΣ ΚΑΙ ΑΝΑΠΑΡΑΓΩΓΗ ΠΡΟΕΓΓΕΓΡΑΜΜΕΝΩΝ ΜΕΣΩΝ ΕΓΓΡΑΦΗΣ ΗΧΟΥ ΚΑΙ ΕΙΚΟΝΑΣ ΚΑΙ ΜΕΣΩΝ ΠΛΗΡΟΦΟΡΙΚΗΣ.	2.146	2.749	2.393	5.142	1,32	24,31	24,05	24,19	49,78	45,18	47,65	PUBLISHING, PRINTING AND REPRODUCTION OF RECORDED MEDIA
23	ΠΑΡΑΓΩΓΗ ΟΠΤΑΝΘΡΑΚΑ (ΚΩΚ),ΠΡΟΙΟΝΤΩΝ ΔΥΛΙΣΗΣ ΠΕΤΡΕΛΑΙΟΥ ΚΑΙ ΠΥΡΗΝΙΚΩΝ ΚΑΥΣΙΜΩΝ.	43	101	22	123	0,03	24,58	24,36	24,54	54,85	48,74	53,77	MANUFACTURE OF COKE, REFINED PETROLEUM PRODUCTS AND NUCLEAR FUEL
24	ΠΑΡΑΓΩΓΗ ΧΗΜΙΚΩΝ ΟΥΣΙΩΝ ΚΑΙ ΠΡΟΙΟΝΤΩΝ	424	850	368	1.218	0,31	23,64	23,96	23,74	50,43	46,63	49,27	MANUFACTURE OF CHEMICALS AND CHEMICALS PRODUCTS
25	ΚΑΤΑΣΚΕΥΗ ΠΡΟΙΟΝΤΩΝ ΑΠΟ ΕΛΑΣΤΙΚΟ (ΚΑΟΥΤΣΟΥΚ) ΚΑΙ ΠΛΑΣΤΙΚΕΣ ΥΛΕΣ.	610	1.368	439	1.807	0,47	23,62	23,67	23,63	45,90	43,50	45,32	MANUFACTURE OF RUBBER AND PLASTIC PRODUCTS
26	ΚΑΤΑΣΚΕΥΗ ΑΛΩΝ ΠΡΟΙΟΝΤΩΝ ΑΠΟ ΜΗ ΜΕΤΑΛΛΙΚΑ ΟΡΥΚΤΑ.	1.756	3.517	475	3.992	1,03	22,63	23,33	22,71	46,14	42,25	45,67	MANUFACTURE OF OTHER NON-METALLIC MINERAL PRODUCTS
27	ΠΑΡΑΓΩΓΗ ΒΑΣΙΚΩΝ ΜΕΤΑΛΛΩΝ	203	450	95	545	0,14	23,79	23,68	23,77	49,40	43,82	48,43	MANUFACTURE OF BASIC METALS
28	ΚΑΤΑΣΚΕΥΗ ΜΕΤΑΛΛΙΚΩΝ ΠΡΟΙΟΝΤΩΝ,ΜΕ ΕΞΑΙΡΕΣΗ ΤΑ ΜΗΧΑΝΗΜΑΤΑ ΚΑΙ ΤΑ ΕΙΔΗ ΕΞΟΠΛΙΣΜΟΥ.	4.634	8.519	1.061	9.580	2,47	23,22	23,41	23,24	45,95	40,72	45,37	MANUFACTURE OF FABRICATED METAL PRODUCTS, EXCEPT MACHINERY AND EQUIPMENT
29	ΚΑΤΑΣΚΕΥΗ ΜΗΧΑΝΗΜΑΤΩΝ ΚΑΙ ΕΙΔΩΝ ΕΞΟΠΛΙΣΜΟΥ Μ.Α.Κ.	2.210	4.727	686	5.413	1,39	23,77	24,00	23,80	48,21	43,55	47,62	MANUFACTURE OF MACHINERY AND EQUIPMENT
30	ΚΑΤΑΣΚΕΥΗ ΜΗΧΑΝΩΝ ΓΡΑΦΕΙΟΥ ΚΑΙ ΗΛΕΚΤΡΟΝΙΚΩΝ ΥΠΟΛΟΓΙΣΤΩΝ	70	111	22	133	0,03	23,93	24,09	23,95	50,84	52,96	51,19	MANUFACTURE OF OFFICE MACHINERY AND COMPUTERS
31	ΚΑΤΑΣΚΕΥΗ ΗΛΕΚΤΡΙΚΩΝ ΜΗΧΑΝΩΝ ΚΑΙ ΣΥΣΚΕΥΩΝ Μ.Α.Κ.	602	1.129	267	1.396	0,36	23,97	23,95	23,96	44,79	42,55	44,36	MANUFACTURE OF ELECTRICAL MACHINERY AND APPARATUS N.E.C
32	ΚΑΤΑΣΚΕΥΗ ΕΞΟΠΛΙΣΜΟΥ ΚΑΙ ΣΥΣΚΕΥΩΝ ΡΑΔΙΟΦΩΝΙΑΣ, ΤΗΛΕΟΡΑΣΗΣ ΚΑΙ ΕΠΙΚΟΙΝΩΝΙΩΝ.	190	297	90	387	0,10	23,95	24,22	24,01	43,77	40,24	42,94	MANUFACTURE OF RADIO TELEVISION AND COMMUNICATION EQUIPMENT AND APPARATUS
33	ΚΑΤΑΣΚΕΥΗ ΙΑΤΡΙΚΩΝ ΟΡΓΑΝΩΝ, ΟΡΓΑΝΩΝ ΑΚΡΙΒΕΙΑΣ ΚΑΙ ΟΠΤΙΚΩΝ ΟΡΓΑΝΩΝ, ΚΑΤΑΣΚΕΥΗ ΡΟΛΟΓΙΩΝ ΚΑΘΕ ΕΙΔΟΥΣ.	640	798	430	1.228	0,32	24,45	24,61	24,50	43,13	39,64	41,90	MANUFACTURE OF MEDICAL, PRECISION AND OPTICAL INSTRUMENTS, WATCHES AND CLOCKS
34	ΚΑΤΑΣΚΕΥΗ ΑΥΤΟΚΙΝΗΤΩΝ ΟΧΗΜΑΤΩΝ, ΚΑΤΑΣΚΕΥΗ ΡΥΜΟΥΛΚΟΥΜΕΝΩΝ ΚΑΙ ΗΜΙΡΥΜΟΥΛΚΟΥΜΕΝΩΝ ΟΧΗΜΑΤΩΝ.	157	314	40	354	0,09	23,16	23,83	23,24	49,76	48,70	49,64	MANUFACTURE OF MOTOR VEHICLES, TRAILERS AND SEMI-TRAILERS
35	ΚΑΤΑΣΚΕΥΗ ΛΟΙΠΟΥ ΕΞΟΠΛΙΣΜΟΥ ΜΕΤΑΦΟΡΩΝ	499	1.148	175	1.323	0,34	20,42	23,78	20,86	60,46	43,07	57,84	MANUFACTURE OF OTHER TRANSPORT EQUIPMENT
36	ΚΑΤΑΣΚΕΥΗ ΕΠΙΠΛΩΝ, ΛΟΙΠΕΣ ΒΙΟΜΗΧΑΝΙΕΣ Μ.Α.Κ.	2.681	4.607	1.161	5.768	1,49	23,28	23,28	23,28	44,76	40,98	44,00	MANUFACTURE OF FURNITURE; MANUFACTURING N.E.C
37	ΑΝΑΚΥΚΛΩΣΗ	104	232	76	308	0,08	22,19	22,68	22,31	45,06	40,68	43,96	RECYCLING
40	ΠΑΡΟΧΗ ΗΛΕΚΤΡΙΚΟΥ ΡΕΥΜΑΤΟΣ ΦΥΣΙΚΟΥ ΑΕΡΙΟΥ,ΑΤΜΟΥ ΚΑΙ ΖΕΣΤΟΥ ΝΕΡΟΥ	364	657	255	912	0,23	23,39	22,98	23,28	57,13	46,39	54,17	ELECTRICITY, GAS STEAM AND HOT WATER SUPPLY

ΚΩΔ COD	Οικονομική Δραστηριότητα	Αριθμός Επιχειρήσεων <sup>(1)</sup> No of Enterprises <sup>(1)</sup>	Αριθμός Ασφαλισμένων <sup>(2)</sup> Number of Insured Individuals <sup>(2)</sup>				Μέση Απασχόληση <sup>(3)</sup> Average Employment (Days per Month) <sup>(3)</sup>			Μέσο Ημερομίσθιο <sup>(3)</sup> Average Wage <sup>(3)</sup>			Economic Activity
			Άνδρες Males	Γυναίκες Females	Σύνολο Total	%	Άνδρες Males	Γυναίκες Females	Σύνολο Total	Άνδρες Males	Γυναίκες Females	Σύνολο Total	
41	ΣΥΛΛΟΓΗ, ΚΑΘΑΡΙΣΜΟΣ ΚΑΙ ΔΙΑΝΟΜΗ ΝΕΡΟΥ.	309	565	220	785	0,20	23,53	23,94	23,64	57,87	56,30	57,43	COLLECTION, PURIFICATION AND DISTRIBUTION OF WATER
45	ΚΑΤΑΣΚΕΥΕΣ	13.679	19.507	4.124	23.631	6,08	22,87	23,77	23,02	44,90	45,90	45,08	CONSTRUCTION
50	ΕΜΠΟΡΙΟ, ΣΥΝΤΗΡΗΣΗ ΚΑΙ ΕΠΙΣΚΕΥΗ ΑΥΤΟΚΙΝΗΤΩΝ ΟΧΗΜΑΤΩΝ ΚΑΙ ΜΟΤΟΣΥΚΛΕΤΩΝ, ΛΙΑΝΙΚΗ ΠΩΛΗΣΗ ΚΑΥΣΙΜΩΝ ΟΧΗΜΑΤΩΝ	11.851	18.172	3.151	21.323	5,49	23,99	23,81	23,96	43,61	41,10	43,24	SALE, MAINTENANCE AND REPAIR OF MOTOR VEHICLES AND MOTORCYCLES; RETAIL SALE OF AUTOMOTIVE FUEL
51	ΧΟΝΔΡΙΚΟ ΕΜΠΟΡΙΟ ΚΑΙ ΕΜΠΟΡΙΟ ΜΕ ΠΡΟΜΗΘΕΙΑ, ΕΚΤΟΣ ΑΠΟ ΤΟ ΕΜΠΟΡΙΟ ΑΥΤΟΚΙΝΗΤΩΝ ΟΧΗΜΑΤΩΝ ΚΑΙ ΜΟΤΟΣΥΚΛΕΤΩΝ	23.000	35.380	17.411	52.791	13,59	24,07	23,90	24,01	46,80	45,20	46,27	WHOLESALE TRADE AND COMMISSION TRADE, EXCEPT OF MOTOR VEHICLES AND MOTORCYCLES
52	ΛΙΑΝΙΚΟ ΕΜΠΟΡΙΟ, ΕΚΤΟΣ ΑΠΟ ΤΟ ΕΜΠΟΡΙΟ ΑΥΤΟΚΙΝΗΤΩΝ ΟΧΗΜΑΤΩΝ ΚΑΙ ΜΟΤΟΣΥΚΛΕΤΩΝ, ΕΠΙΣΚΕΥΗ ΕΙΔΩΝ ΑΤΟΜΙΚΗΣ ΚΑΙ ΟΙΚΙΑΚΗΣ ΧΡΗΣΗΣ	38.271	19.044	37.541	56.585	14,57	24,03	23,80	23,88	41,66	41,80	41,76	RETAIL TRADE, EXCEPT OF MOTOR VEHICLES AND MOTORCYCLES; REPAIR OF PERSONAL AND HOUSEHOLD GOODS
55	ΞΕΝΟΔΟΧΕΙΑ ΚΑΙ ΕΣΤΙΑΤΟΡΙΑ	25.466	17.585	19.205	36.790	9,47	19,70	19,29	19,49	43,62	40,44	41,98	HOTELS AND RESTAURANTS
60	ΧΕΡΣΑΙΕΣ ΜΕΤΑΦΟΡΕΣ, ΜΕΤΑΦΟΡΕΣ ΜΕΣΩ ΑΓΩΓΩΝ	9.974	11.834	944	12.778	3,29	23,39	23,61	23,41	42,77	41,55	42,68	LAND TRANSPORT, TRANSPORT VIA PIPELINES
61	ΥΔΑΤΙΝΕΣ ΜΕΤΑΦΟΡΕΣ	530	726	660	1.386	0,36	24,29	23,86	24,08	78,06	68,37	73,49	WATER TRANSPORT
62	ΕΝΑΕΡΙΕΣ ΜΕΤΑΦΟΡΕΣ	40	70	58	128	0,03	24,44	24,19	24,33	90,19	73,39	82,62	AIR TRANSPORT
63	ΒΟΗΘΗΤΙΚΕΣ ΚΑΙ ΣΥΝΑΦΕΙΣ ΠΡΟΣ ΤΙΣ ΜΕΤΑΦΟΡΕΣ ΔΡΑΣΤΗΡΙΟΤΗΤΕΣ, ΔΡΑΣΤΗΡΙΟΤΗΤΕΣ ΤΑΞΙΔΙΩΤΙΚΩΝ ΠΡΑΚΤΟΡΕΙΩΝ	3.702	4.391	4.241	8.632	2,22	23,89	23,93	23,91	57,29	52,86	55,11	SUPPORTING AND AUXILIARY ACTIVITIES; ACTIVITIES OF TRAVEL AGENCIES
64	ΤΑΧΥΔΡΟΜΕΙΑ ΚΑΙ ΤΗΛΕΠΙΚΟΙΝΩΝΙΕΣ	1.116	1.497	941	2.438	0,63	23,59	23,66	23,62	45,15	41,92	43,90	POST AND TELECOMMUNICATIONS
65	ΕΝΔΙΑΜΕΣΟΙ ΧΡΗΜΑΤΟΠΙΣΤΩΤΙΚΟΙ ΟΡΓΑΝΙΣΜΟΙ, ΜΕ ΕΞΑΙΡΕΣΗ ΤΙΣ ΑΣΦΑΛΙΣΤΙΚΕΣ ΕΤΑΙΡΙΕΣ ΚΑΙ ΤΑ ΤΑΜΕΙΑ ΣΥΝΤΑΞΕΩΝ	117	100	175	275	0,07	24,09	23,41	23,65	111,63	62,75	80,85	FINANCIAL INTERMEDIATION, EXCEPT INSURANCE AND PENSION FUNDING
66	ΑΣΦΑΛΙΣΕΙΣ ΚΑΙ ΣΥΝΤΑΞΙΟΔΟΤΙΚΑ ΤΑΜΕΙΑ, ΕΚΤΟΣ ΑΠΟ ΤΗΝ ΥΠΟΧΡΕΩΤΙΚΗ ΚΟΙΝΩΝΙΚΗ ΑΣΦΑΛΙΣΗ	442	152	521	673	0,17	24,20	24,12	24,14	64,65	45,70	49,99	INSURANCE AND PENSION FUNDING, EXCEPT COMPULSORY SOCIAL SECURITY
67	ΔΡΑΣΤΗΡΙΟΤΗΤΕΣ ΣΥΝΑΦΕΙΣ ΜΕ ΤΙΣ ΔΡΑΣΤΗΡΙΟΤΗΤΕΣ ΕΝΔΙΑΜΕΣΩΝ ΧΡΗΜΑΤΟΠΙΣΤΩΤΙΚΩΝ ΟΡΓΑΝΙΣΜΩΝ	1.147	509	1.342	1.851	0,48	24,37	24,21	24,26	65,54	46,30	51,62	ACTIVITIES AUXILIARY TO FINANCIAL INTERMEDIATION
70	ΔΡΑΣΤΗΡΙΟΤΗΤΕΣ ΣΧΕΤΙΚΕΣ ΜΕ ΑΚΙΝΗΤΗ ΠΕΡΙΟΥΣΙΑ	1.350	889	1.216	2.105	0,54	24,27	23,91	24,06	63,01	49,88	55,48	REAL ESTATE ACTIVITIES
71	ΕΚΜΙΣΘΩΣΗ ΜΗΧΑΝΗΜΑΤΩΝ ΚΑΙ ΕΞΟΠΛΙΣΜΟΥ ΧΩΡΙΣ ΧΕΙΡΙΣΤΗ, ΕΚΜΙΣΘΩΣΗ ΕΙΔΩΝ ΑΤΟΜΙΚΗΣ ΚΑΙ ΟΙΚΙΑΚΗΣ ΧΡΗΣΗΣ	989	848	725	1.573	0,40	22,18	22,48	22,32	41,93	38,71	40,44	RENTING OF MACHINERY AND EQUIPMENT WITHOUT OPERATOR AND OF PERSONAL AND HOUSEHOLD GOODS

ΚΩΔ COD	Οικονομική Δραστηριότητα	Αριθμός Επιχειρήσεων <sup>(1)</sup> No of Enterprises <sup>(1)</sup>	Αριθμός Ασφαλισμένων <sup>(2)</sup> Number of Insured Individuals <sup>(2)</sup>				Μέση Απασχόληση <sup>(3)</sup> Average Employment (Days per Month) <sup>(3)</sup>			Μέσο Ημερομίσθιο <sup>(3)</sup> Average Wage <sup>(3)</sup>			Economic Activity
			Άνδρες Males	Γυναίκες Females	Σύνολο Total	%	Άνδρες Males	Γυναίκες Females	Σύνολο Total	Άνδρες Males	Γυναίκες Females	Σύνολο Total	
72	ΠΛΗΡΟΦΟΡΙΚΗ ΚΑΙ ΣΥΝΑΦΕΙΣ ΔΡΑΣΤΗΡΙΟΤΗΤΕΣ	1.734	2.342	1.352	3.694	0,95	24,25	24,04	24,17	54,38	46,88	51,65	COMPUTER AND RELATED ACTIVITIES
73	ΕΡΕΥΝΑ ΚΑΙ ΑΝΑΠΤΥΞΗ	264	214	320	534	0,14	24,21	24,48	24,37	79,29	53,19	63,58	RESEARCH AND DEVELOPMENT
74	ΆΛΛΕΣ ΕΠΙΧΕΙΡΗΜΑΤΙΚΕΣ ΔΡΑΣΤΗΡΙΟΤΗΤΕΣ	17.969	8.605	16.884	25.489	6,56	23,70	24,02	23,91	50,51	46,64	47,93	OTHER BUSINESS ACTIVITIES
75	ΔΗΜΟΣΙΑ ΔΙΟΙΚΗΣΗ ΚΑΙ ΑΜΥΝΑ, ΥΠΟΧΡΕΩΤΙΚΗ ΚΟΙΝΩΝΙΚΗ ΑΣΦΑΛΙΣΗ	1.866	1.600	2.514	4.114	1,06	26,09	25,80	25,91	52,99	55,36	54,43	PUBLIC ADMINISTRATION AND DEFENCE ; COMPULSORY SOCIAL SECURITY
80	ΕΚΠΑΙΔΕΥΣΗ	13.997	2.204	7.892	10.096	2,60	22,98	23,04	23,03	47,99	37,97	40,15	EDUCATION
85	ΥΓΕΙΑ ΚΑΙ ΚΟΙΝΩΝΙΚΗ ΜΕΡΙΜΝΑ	9.793	1.742	11.311	13.053	3,36	24,55	24,31	24,34	46,41	42,70	43,20	HEALTH AND SOCIAL WORK
90	ΔΙΑΘΕΣΗ ΛΥΜΑΤΩΝ ΚΑΙ ΑΠΟΡΡΙΜΑΤΩΝ, ΥΓΙΕΙΝΗ ΚΑΙ ΠΑΡΟΜΟΙΕΣ ΔΡΑΣΤΗΡΙΟΤΗΤΕΣ	478	817	174	991	0,26	23,32	23,11	23,28	46,87	44,75	46,50	SEWAGE AND REFUSE DISPOSAL, SANITATION AND SIMILAR ACTIVITIES
91	ΔΡΑΣΤΗΡΙΟΤΗΤΕΣ ΟΡΓΑΝΩΣΕΩΝ μ.α.κ.	2.920	1.784	2.172	3.956	1,02	24,12	25,69	24,98	56,80	52,15	54,18	ACTIVITIES OF MEMBERSHIP ORGANIZATIONS N.E.C
92	ΨΥΧΑΓΩΓΙΚΕΣ, ΠΟΛΙΤΙΣΤΙΚΕΣ ΚΑΙ ΑΘΛΗΤΙΚΕΣ ΔΡΑΣΤΗΡΙΟΤΗΤΕΣ	4.121	3.118	2.769	5.887	1,52	24,64	23,22	23,97	44,58	43,33	44,01	RECREATIONAL, CULTURAL AND SPORTING ACTIVITIES
93	ΆΛΛΕΣ ΔΡΑΣΤΗΡΙΟΤΗΤΕΣ ΠΑΡΟΧΗΣ ΥΠΗΡΕΣΙΩΝ	8.734	2.812	10.494	13.306	3,43	23,35	22,26	22,49	39,19	34,31	35,38	OTHER SERVICE ACTIVITIES
95	ΙΔΙΩΤΙΚΑ ΝΟΙΚΟΚΥΡΙΑ ΠΟΥ ΑΠΑΣΧΟΛΟΥΝ ΟΙΚΙΑΚΟ ΠΡΟΣΩΠΙΚΟ	17.203	2.744	10.808	13.552	3,49	24,41	24,39	24,39	32,82	18,87	21,70	PRIVATE HOUSEHOLDS WITH EMPLOYED PERSONS
99	ΕΤΕΡΟΔΙΚΟΙ ΟΡΓΑΝΙΣΜΟΙ ΚΑΙ ΟΡΓΑΝΑ	150	169	219	388	0,10	24,61	24,69	24,65	63,91	58,90	61,08	EXTRA-TERRITORIAL ORGANIZATIONS AND BODIES
	<b>ΣΥΝΟΛΟ</b>	<b>243.706</b>	<b>208.626</b>	<b>179.777</b>	<b>388.403</b>	<b>100</b>	<b>23,34</b>	<b>23,27</b>	<b>23,31</b>	<b>46,00</b>	<b>41,62</b>	<b>43,97</b>	<b>TOTAL</b>

<sup>(1)</sup> Ως αριθμός επιχειρήσεων λαμβάνεται ο συνολικός αριθμός των μονάδων (παραρτημάτων) των επιχειρήσεων.

<sup>(2)</sup> Ο αριθμός των ασφαλισμένων δεν είναι διακριτός. Εάν ένας ασφαλισμένος απασχολείται σε διαφορετικούς εργοδότες με την ίδια οικονομική δραστηριότητα μετράται μία φορά.

<sup>(3)</sup> Τα στοιχεία αναφέρονται στους ασφαλισμένους που εργάζονται με πλήρες ωράριο και τα μέσα ημερομίσθια προκύπτουν μόνο από τις τακτικές αποδοχές.

#### ΠΑΡΑΤΗΡΗΣΕΙΣ

1. Η μέση απασχόληση δεν παρουσιάζει μεγάλες αποκλίσεις σχετικά με το φύλο (άνδρες, γυναίκες).
2. Το γενικό μέσο ημερομίσθιο των γυναικών είναι το 90,47% του γενικού μέσου ημερομίσθιου των ανδρών.

<sup>(1)</sup> The Number of Enterprises refers to number of units (branches) of each enterprise

<sup>(2)</sup> The number of insured individuals is not distinct. If the same person is employed in more than one employers with the same economic activity is counted as one

<sup>(3)</sup> The above figures refer to insured individuals who are employed full-time and their average wages per day do not include leave benefits & season bonuses

#### COMMENTS

1. Average working days per month does not vary between males and females
2. The average wage per day for females is 90,47% of the average wage per day for males.

ΝΟΕΜΒΡΙΟΣ 2009 / NOVEMBER 2009

ΠΙΝΑΚΑΣ ΙΙ.4 : ΚΟΙΝΕΣ ΕΠΙΧΕΙΡΗΣΕΙΣ ΜΕ ΛΙΓΟΤΕΡΟΥΣ ΑΠΟ 10 ΜΙΣΘΩΤΟΥΣ  
ΑΡΙΘΜΟΣ ΑΣΦΑΛΙΣΜΕΝΩΝ, ΜΕΣΗ ΑΠΑΣΧΟΛΗΣΗ ΚΑΙ ΜΕΣΟ ΗΜΕΡΟΜΙΣΘΙΟ ΑΝΑ ΟΙΚΟΝΟΜΙΚΗ ΔΡΑΣΤΗΡΙΟΤΗΤΑ ΕΡΓΟΔΟΤΗ ΚΑΙ ΦΥΛΟ  
TABLE II.4 : ENTERPRISES WITH LESS THAN 10 EMPLOYEES  
NUMBER OF INSURED INDIVIDUALS, AVERAGE EMPLOYMENT (DAYS), AVERAGE WAGE BY SEX & EMPLOYER'S ECONOMIC ACTIVITY

ΚΩΔ COD	Οικονομική Δραστηριότητα	Αριθμός Επιχειρήσεων <sup>(1)</sup> No of Enterprises <sup>(1)</sup>	Αριθμός Ασφαλισμένων <sup>(2)</sup> Number of Insured Individuals <sup>(2)</sup>				Μέση Απασχόληση <sup>(3)</sup> Average Employment (Days per Month) <sup>(3)</sup>			Μέσο Ημερομίσθιο <sup>(3)</sup> Average Wage <sup>(3)</sup>			Economic Activity
			Άνδρες Males	Γυναίκες Females	Σύνολο Total	%	Άνδρες Males	Γυναίκες Females	Σύνολο Total	Άνδρες Males	Γυναίκες Females	Σύνολο Total	
15	ΒΙΟΜΗΧΑΝΙΑ ΤΡΟΦΙΜΩΝ ΚΑΙ ΠΟΤΩΝ	6.440	7.463	5.540	13.003	20,76	23,50	23,23	23,39	45,82	40,79	43,69	MANUFACTURE OF FOOD PRODUCTS AND BEVERAGES
16	ΠΑΡΑΓΩΓΗ ΠΡΟΙΟΝΤΩΝ ΚΑΠΝΟΥ	10	11	8	19	0,03	22,91	25,00	23,79	65,96	68,50	67,09	MANUFACTURE OF TOBACCO PRODUCTS
17	ΠΑΡΑΓΩΓΗ ΚΛΩΣΤΟΥΦΑΝΤΟΥΡΓΙΚΩΝ ΥΛΩΝ	914	1.202	1.028	2.230	3,56	23,49	23,03	23,28	43,57	42,87	43,25	MANUFACTURE OF TEXTILES
18	ΚΑΤΑΣΚΕΥΗ ΕΙΔΩΝ ΕΝΔΥΣΗΣ, ΚΑΤΕΡΓΑΣΙΑ ΚΑΙ ΒΑΦΗ ΓΟΥΝΑΡΙΚΩΝ	1.888	1.380	2.615	3.995	6,38	22,91	22,34	22,54	42,60	42,44	42,49	MANUFACTURE OF WEARING APPAREL; DRESSING AND DYEING OF FUR
19	ΚΑΤΕΡΓΑΣΙΑ ΚΑΙ ΔΕΨΗ ΔΕΡΜΑΤΟΣ, ΚΑΤΑΣΚΕΥΗ ΕΙΔΩΝ ΤΑΞΙΔΙΟΥ (ΑΠΟΣΚΕΥΩΝ), ΤΣΑΝΤΩΝ, ΕΙΔΩΝ ΣΕΛΟΠΟΙΙΑΣ, ΕΙΔΩΝ ΣΑΓΜΑΤΟΠΟΙΙΑΣ ΚΑΙ ΥΠΟΔΗΜΑΤΩΝ	381	569	387	956	1,53	22,13	21,63	21,93	48,19	44,58	46,75	TANNING AND DRESSING OF LEATHER; MANUFACTURE OF LUGGAGE, HANDBAGS, SADDLERY, HARNESS AND FOOTWEAR
20	ΒΙΟΜΗΧΑΝΙΑ ΞΥΛΟΥ ΚΑΙ ΚΑΤΑΣΚΕΥΗ ΠΡΟΙΟΝΤΩΝ ΑΠΟ ΞΥΛΟ ΚΑΙ ΦΕΛΛΟ, ΕΚΤΟΣ ΑΠΟ ΤΑ ΕΠΙΓΛΑ ΚΑΤΑΣΚΕΥΗ ΕΙΔΩΝ ΚΑΛΑΘΟΠΟΙΙΑΣ ΚΑΙ ΣΠΑΡΤΟΠΛΕΚΤΙΚΗΣ	1.428	2.492	337	2.829	4,52	23,15	22,69	23,10	43,92	42,10	43,71	MANUFACTURE OF WOOD AND OF PRODUCTS OF WOOD AND CORK, EXCEPT FURNITURE; MANUFACTURE OF ARTICLES OF STRAW AND PLAITING MATERIALS
21	ΠΑΡΑΓΩΓΗ ΧΑΡΤΟΠΟΛΤΟΥ, ΧΑΡΤΙΟΥ ΚΑΙ ΠΡΟΙΟΝΤΩΝ ΑΠΟ ΧΑΡΤΙ	307	596	290	886	1,41	24,20	23,60	24,00	46,00	43,03	45,05	MANUFACTURE OF PULP, PAPER AND PAPER PRODUCTS

ΚΩΔ COD	Οικονομική Δραστηριότητα	Αριθμός Επιχειρήσεων <sup>(1)</sup> No of Enterprises <sup>(1)</sup>	Αριθμός Ασφαλισμένων <sup>(2)</sup> Number of Insured Individuals <sup>(2)</sup>				Μέση Απασχόληση <sup>(3)</sup> Average Employment (Days per Month) <sup>(3)</sup>			Μέσο Ημερομίσθιο <sup>(3)</sup> Average Wage <sup>(3)</sup>			Economic Activity
			Άνδρες Males	Γυναίκες Females	Σύνολο Total	%	Άνδρες Males	Γυναίκες Females	Σύνολο Total	Άνδρες Males	Γυναίκες Females	Σύνολο Total	
22	ΕΚΔΟΣΕΙΣ, ΕΚΤΥΠΩΣΕΙΣ ΚΑΙ ΑΝΑΠΑΡΑΓΩΓΗ ΠΡΟΒΕΤΕΡΑΜΜΕΝΩΝ ΜΕΣΩΝ ΕΓΓΡΑΦΗΣ ΉΧΟΥ ΚΑΙ ΕΙΚΟΝΑΣ ΚΑΙ ΜΕΣΩΝ ΠΛΗΡΟΦΟΡΙΚΗΣ.	2.146	2.749	2.393	5.142	8,21	24,31	24,05	24,19	49,78	45,18	47,65	PUBLISHING, PRINTING AND REPRODUCTION OF RECORDED MEDIA
23	ΠΑΡΑΓΩΓΗ ΟΠΤΑΝΘΡΑΚΑ (ΚΩΚ), ΠΡΟΙΟΝΤΩΝ ΔΙΥΛΙΣΗΣ ΠΕΤΡΕΛΑΙΟΥ ΚΑΙ ΠΥΡΗΝΙΚΩΝ ΚΑΥΣΙΜΩΝ.	43	101	22	123	0,20	24,58	24,36	24,54	54,85	48,74	53,77	MANUFACTURE OF COKE, REFINED PETROLEUM PRODUCTS AND NUCLEAR FUEL
24	ΠΑΡΑΓΩΓΗ ΧΗΜΙΚΩΝ ΟΥΣΙΩΝ ΚΑΙ ΠΡΟΙΟΝΤΩΝ	424	850	368	1.218	1,94	23,64	23,96	23,74	50,43	46,63	49,27	MANUFACTURE OF CHEMICALS AND CHEMICALS PRODUCTS
25	ΚΑΤΑΣΚΕΥΗ ΠΡΟΙΟΝΤΩΝ ΑΠΟ ΕΛΑΣΤΙΚΟ (ΚΑΟΥΤΣΟΥΚ) ΚΑΙ ΠΛΑΣΤΙΚΕΣ ΥΛΕΣ.	610	1.368	439	1.807	2,88	23,62	23,67	23,63	45,90	43,50	45,32	MANUFACTURE OF RUBBER AND PLASTIC PRODUCTS
26	ΚΑΤΑΣΚΕΥΗ ΑΛΛΩΝ ΠΡΟΙΟΝΤΩΝ ΑΠΟ ΜΗ ΜΕΤΑΛΛΙΚΑ ΟΡΥΚΤΑ.	1.756	3.517	475	3.992	6,37	22,63	23,33	22,71	46,14	42,25	45,67	MANUFACTURE OF OTHER NON-METALLIC MINERAL PRODUCTS
27	ΠΑΡΑΓΩΓΗ ΒΑΣΙΚΩΝ ΜΕΤΑΛΛΩΝ	203	450	95	545	0,87	23,79	23,68	23,77	49,40	43,82	48,43	MANUFACTURE OF BASIC METALS
28	ΚΑΤΑΣΚΕΥΗ ΜΕΤΑΛΛΙΚΩΝ ΠΡΟΙΟΝΤΩΝ, ΜΕ ΕΞΑΙΡΕΣΗ ΤΑ ΜΗΧΑΝΗΜΑΤΑ ΚΑΙ ΤΑ ΕΙΔΗ ΕΞΟΠΛΙΣΜΟΥ.	4.634	8.519	1.061	9.580	15,29	23,22	23,41	23,24	45,95	40,72	45,37	MANUFACTURE OF FABRICATED METAL PRODUCTS, EXCEPT MACHINERY AND EQUIPMENT
29	ΚΑΤΑΣΚΕΥΗ ΜΗΧΑΝΗΜΑΤΩΝ ΚΑΙ ΕΙΔΩΝ ΕΞΟΠΛΙΣΜΟΥ Μ.Α.Κ.	2.210	4.727	686	5.413	8,64	23,77	24,00	23,80	48,21	43,55	47,62	MANUFACTURE OF MACHINERY AND EQUIPMENT
30	ΚΑΤΑΣΚΕΥΗ ΜΗΧΑΝΩΝ ΓΡΑΦΕΙΟΥ ΚΑΙ ΗΛΕΚΤΡΟΝΙΚΩΝ ΥΠΟΛΟΓΙΣΤΩΝ	70	111	22	133	0,21	23,93	24,09	23,95	50,84	52,96	51,19	MANUFACTURE OF OFFICE MACHINERY AND COMPUTERS

ΚΩΔ COD	Οικονομική Δραστηριότητα	Αριθμός Επιχειρήσεων <sup>(1)</sup> No of Enterprises <sup>(1)</sup>	Αριθμός Ασφαλισμένων <sup>(2)</sup> Number of Insured Individuals <sup>(2)</sup>				Μέση Απασχόληση <sup>(3)</sup> Average Employment (Days per Month) <sup>(3)</sup>			Μέσο Ημερομίσθιο <sup>(3)</sup> Average Wage <sup>(3)</sup>			Economic Activity
			Άνδρες Males	Γυναίκες Females	Σύνολο Total	%	Άνδρες Males	Γυναίκες Females	Σύνολο Total	Άνδρες Males	Γυναίκες Females	Σύνολο Total	
31	ΚΑΤΑΣΚΕΥΗ ΗΛΕΚΤΡΙΚΩΝ ΜΗΧΑΝΩΝ ΚΑΙ ΣΥΣΚΕΥΩΝ Μ.Α.Κ.	602	1.129	267	1.396	2,23	23,97	23,95	23,96	44,79	42,55	44,36	MANUFACTURE OF ELECTRICAL MACHINERY AND APPARATUS N.E.C
32	ΚΑΤΑΣΚΕΥΗ ΕΞΟΠΛΙΣΜΟΥ ΚΑΙ ΣΥΣΚΕΥΩΝ ΡΑΔΙΟΦΩΝΙΑΣ, ΤΗΛΕΟΡΑΣΗΣ ΚΑΙ ΕΠΙΚΟΙΝΩΝΙΩΝ.	190	297	90	387	0,62	23,95	24,22	24,01	43,77	40,24	42,94	MANUFACTURE OF RADIO TELEVISION AND COMMUNICATION EQUIPMENT & APPARATUS
33	ΚΑΤΑΣΚΕΥΗ ΙΑΤΡΙΚΩΝ ΟΡΓΑΝΩΝ, ΟΡΓΑΝΩΝ ΑΚΡΙΒΕΙΑΣ ΚΑΙ ΟΠΤΙΚΩΝ ΟΡΓΑΝΩΝ, ΚΑΤΑΣΚΕΥΗ ΡΟΛΟΓΙΩΝ ΚΑΘΕ ΕΙΔΟΥΣ.	640	798	430	1.228	1,96	24,45	24,61	24,50	43,13	39,64	41,90	MANUFACTURE OF MEDICAL, PRECISION AND OPTICAL INSTRUMENTS, WATCHES AND CLOCKS
34	ΚΑΤΑΣΚΕΥΗ ΑΥΤΟΚΙΝΗΤΩΝ ΟΧΗΜΑΤΩΝ, ΚΑΤΑΣΚΕΥΗ ΡΥΜΟΥΛΚΟΥΜΕΝΩΝ ΚΑΙ ΗΜΙΡΥΜΟΥΛΚΟΥΜΕΝΩΝ ΟΧΗΜΑΤΩΝ.	157	314	40	354	0,57	23,16	23,83	23,24	49,76	48,70	49,64	MANUFACTURE OF MOTOR VEHICLES, TRAILERS AND SEMI-TRAILERS
35	ΚΑΤΑΣΚΕΥΗ ΛΟΙΠΟΥ ΕΞΟΠΛΙΣΜΟΥ ΜΕΤΑΦΟΡΩΝ	499	1.148	175	1.323	2,11	20,42	23,78	20,86	60,46	43,07	57,84	MANUFACTURE OF OTHER TRANSPORT EQUIPMENT
36	ΚΑΤΑΣΚΕΥΗ ΕΠΙΠΛΩΝ, ΛΟΙΠΕΣ ΒΙΟΜΗΧΑΝΙΕΣ Μ.Α.Κ.	2.681	4.607	1.161	5.768	9,21	23,28	23,28	23,28	44,76	40,98	44,00	MANUFACTURE OF FURNITURE; MANUFACTURING N.E.C
37	ΑΝΑΚΥΚΛΩΣΗ	104	232	76	308	0,49	22,19	22,68	22,31	45,06	40,68	43,96	RECYCLING
	<b>ΣΥΝΟΛΟ</b>	<b>28.337</b>	<b>44.630</b>	<b>18.005</b>	<b>62.635</b>	<b>100</b>	<b>23,35</b>	<b>23,29</b>	<b>23,33</b>	<b>46,47</b>	<b>42,31</b>	<b>45,28</b>	<b>TOTAL</b>

<sup>(1)</sup> Ως αριθμός επιχειρήσεων λαμβάνεται ο συνολικός αριθμός των μονάδων (παρατηρημάτων) των επιχειρήσεων.

<sup>(2)</sup> Ο αριθμός των ασφαλισμένων δεν είναι διακριτός. Εάν ένας ασφαλισμένος απασχολείται σε διαφορετικούς εργοδότες με την ίδια οικονομική δραστηριότητα μετράται μία φορά.

<sup>(3)</sup> Τα στοιχεία αναφέρονται στους ασφαλισμένους που εργάζονται με πλήρες ωράριο και τα μέσα ημερομίσθια προκύπτουν μόνο από τις τακτικές αποδοχές.

#### ΠΑΡΑΤΗΡΗΣΕΙΣ

1. Το γενικό μέσο ημερομίσθιο των γυναικών είναι το 91,05% του γενικού μέσου ημερομίσθιου των ανδρών.
2. Το μεγαλύτερο μέσο ημερομίσθιο 67,09 € παρουσιάζεται στην οικονομική δραστηριότητα: ΠΑΡΑΓΩΓΗ ΠΡΟΪΟΝΤΩΝ ΚΑΠΝΟΥ...
3. Η μέση απασχόληση κυμαίνεται από 20,86 έως 24,54 ημέρες χωρίς να παρατηρούνται μεγάλες αποκλίσεις ως προς το φύλο.

<sup>(1)</sup> The Number of Enterprises refers to number of units (branches) of each enterprise

<sup>(2)</sup> The number of insured individuals is not distinct. If the same person is employed in more than one employers with the same economic activity is counted as one

<sup>(3)</sup> The above figures refer to insured individuals who are employed full-time and their average wages per day do not include leave benefits & season bonuses

#### COMMENTS

1. Average wage per day for females is 91,05% of the average wage per day for males.
2. The highest average wage per day 67,09 € appears in the economic activity: MANUFACTURE OF TOBACCO PRODUCTS...
3. The average days of employment per month varies between 20,86 and 24,54 days without significant differences by sex

### ***Τμήμα ΙΙΙ : Οικοδομοτεχνικά Έργα - Οικοδόμοι***



**ΝΟΕΜΒΡΙΟΣ 2009 / NOVEMBER 2009**  
**ΠΙΝΑΚΑΣ ΙΙΙ.1 : ΟΙΚΟΔΟΜΟΤΕΧΝΙΚΑ ΕΡΓΑ**  
**ΓΕΩΓΡΑΦΙΚΗ ΚΑΤΑΝΟΜΗ ΕΡΓΩΝ ΚΑΙ ΟΙΚΟΔΟΜΩΝ**  
**TABLE ΙΙΙ.1 : CONSTRUCTIONS**  
**GEOGRAPHICAL DISTRIBUTION FOR CONSTRUCTIONS & CONSTRUCTION WORKERS**

ΓΕΩΓΡ. ΔΙΑΜΕΡ. GEOGRAPHICAL DISTRICT	Έργα <sup>(1)</sup> Constructi ons <sup>(1)</sup>	Οικοδόμοι <sup>(2)</sup> Construction Workers <sup>(2)</sup>	ΠΕΡΙΦΕΡΕΙΕΣ ADMINISTRATIONAL REGIONS	Έργα <sup>(1)</sup> Constructi ons <sup>(1)</sup>	Οικοδόμοι <sup>(2)</sup> Construction Workers <sup>(2)</sup>		NOMOS PREFECTURE	Έργα <sup>(1)</sup> Constructi ons <sup>(1)</sup>	Οικοδόμοι <sup>(2)</sup> Construction Workers <sup>(2)</sup>			
GR1  ΒΟΡΕΙΑ ΕΛΛΑΔΑ  NORTHERN GREECE	14.471	44.991	GR11 ΑΝΑΤΟΛΙΚΗ ΜΑΚΕΔΟΝΙΑ - ΘΡΑΚΗ EASTERN MAKEDONIA	2.682	7.004	GR111	Έβρος / Evros	506	1.615			
			GR112			Ξάνθη / Xanthi	419	1.088				
			GR113			Ροδόπη / Rodopi	449	1.213				
			GR114			Δράμα / Drama	454	936				
			GR115	Καβάλα / Kavala	854	2.152						
			GR122	Θεσσαλονίκη/Thessaloniki	2.807	13.744						
			GR123	Κιλίκis / Kilikis	370	944						
			GR124	Πέλλα / Pella	644	1.556						
			GR125	Πιερία / Pieria	601	1.628						
			GR126	Σέρρες / Serres	590	1.572						
			GR127	Χαλκιδική / Chalkidiki	1.070	3.248						
			GR132	Καστοριά / Kastoria	344	743						
			GR133	Κοζάνη / kozani	698	1.923						
			GR134	Φλώρινα / Florina	252	681						
			GR142	Λάρισα / Larisa	1.091	3.476						
			GR143	Μαγνησία / Magnisia	1.273	3.278						
			GR144	Τρίκαλα / Trikala	741	1.761						
			GR2  ΚΕΝΤΡΙΚΗ ΕΛΛΑΔΑ  CENTRAL GREECE	16.920	39.181	GR21 ΗΠΕΙΡΟΣ IPIROS	2.503	5.278	GR211	Αρτα / Arta	544	962
						GR212			Θεσπρωτία / Thesprotia	391	767	
						GR213			Ιωάννινα / Ioannina	1.235	2.802	
GR214	Πρέβεζα / Preveza	333				747						
GR222	Κεφαλληνία / Kefallinia	511				1.058						
GR223	Κέρκυρα / Kerkyra	633				1.283						
GR224	Λευκάδα / Lefkada	323				702						
GR232	Αχαΐα / Achaia	2.026				5.511						
GR241	Βοιωτία / Viotia	681				2.176						
GR242	Εύβοια / Evia	1.416				3.239						
GR243	Ευρυτανία / Evritania	247				410						
GR244	Φθιώτιδα / Fthiotida	1.020				2.724						
GR245	Φωκίδα / Fokida	268				493						
GR252	Αρκαδία / Arkadia	796				1.635						
GR253	Κορινθία / Korinthia	1.207				3.079						
GR254	Λακωνία / Lakonia	617				1.216						
GR255	Μεσσηνία / Messinia	1.321				2.848						
GR311	Αθήνα / Athens	7.043				35.457						
GR3  ΑΤΤΙΚΗ  ΑΤΤΙΚΙ	12.689	54.267				ΑΤΤΙΚΗ	12.689	54.267	Ανατολική Αττική Eastern Attiki	3.351	11.001	
						Δυτική Αττική Western Attiki			681	2.081		
						Πειραιάς / Pireas			1.614	5.728		
			GR411	Λέσβος / Lesbos	657	1.460						
GR4  ΝΗΣΙΑ ΑΙΓΑΙΟΥ  ΚΡΗΤΗ EGEO ISLANDS & CRITI	7.620	20.527	GR41 ΒΟΡΕΙΟ ΑΙΓΑΙΟ NORTHERN EGEO	1.629	3.305	GR412	Σάμος / Samos	412	734			
			GR413			Χίος / Chios	560	1.111				
			GR421			Δωδεκάνησος/Dodekanisos	1.077	3.413				
			GR42 ΝΟΤΙΟ ΑΙΓΑΙΟ SOUTHERN EGEO	2.478	6.981	GR422	Κυκλάδες / Kyklades	1.401	3.568			
			GR431			Ηράκλειο / Iraklio	1.795	5.258				
			GR43 ΚΡΗΤΗ CRITI	3.513	10.241	GR432	Λασιθί / Lassithi	509	1.489			
			GR433			Ρέθυμνο / Rethimno	386	1.192				
			GR434			Χανιά / Chania	823	2.302				
			Άγνωστο / Unknown	48	388	Άγνωστο / Unknown	48	388	Άγνωστο / Unknown	48	388	
			ΣΥΝΟΛΑ / TOTAL	51.748	159.354	ΣΥΝΟΛΑ / TOTAL	51.748	159.354	ΣΥΝΟΛΑ / TOTAL	51.748	159.354	

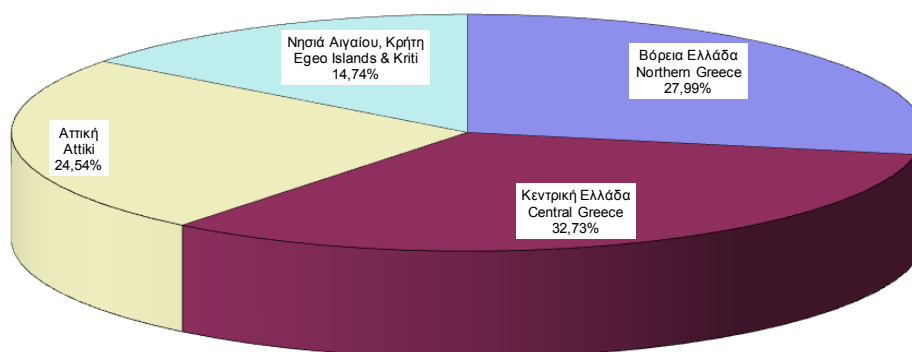
<sup>(1)</sup> Ο αριθμός έργων αφορά τα διακριτά έργα, δηλ. εάν το ίδιο έργο δηλώνεται σε πολλά υποκ/ματα, προσμετράται μία μόνο φορά.

<sup>(2)</sup> Ως αριθμός οικοδόμων έχει ληφθεί ο αριθμός όλων των διακριτών οικοδόμων ανά Υποκ/μα υποβολής της ΑΠΔ, δηλ. εάν ένας οικοδόμος έχει δηλωθεί πολλές φορές στο ίδιο υποκ/μα, προσμετράται μία μόνο φορά. Εάν ένας οικοδόμος έχει δηλωθεί σε πολλά υποκ/ματα προσμετράται τόσες φορές όσα είναι και τα υποκ/ματα αυτά.

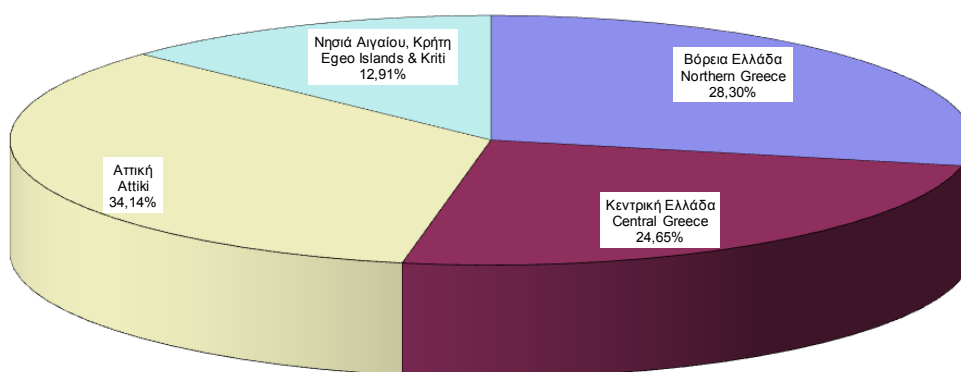
<sup>(1)</sup> The number of construction projects is distinct, i.e. if the same project is declared to different sub-branches is counted once.

<sup>(2)</sup> The number of construction workers is distinct by sub-branch i.e. if a construction worker is declared more than once in the same sub-branch counts as one, but if he is declared in different sub-branches we count him as many times as the sub-branches.

**ΔΙΑΓΡΑΜΜΑ ΙΙΙ.1.1 : ΚΑΤΑΝΟΜΗ ΟΙΚΟΔΟΜΟΤΕΧΝΙΚΩΝ ΕΡΓΩΝ ΑΝΑ ΓΕΩΓΡΑΦΙΚΟ ΔΙΑΜΕΡΙΣΜΑ**  
**CHART ΙΙΙ.1.1 : DISTRIBUTION OF CONSTRUCTIONS BY GEOGRAPHICAL DISTRICT**



**ΔΙΑΓΡΑΜΜΑ ΙΙΙ.1.2 : ΚΑΤΑΝΟΜΗ ΟΙΚΟΔΟΜΩΝ ΑΝΑ ΓΕΩΓΡΑΦΙΚΟ ΔΙΑΜΕΡΙΣΜΑ**  
**CHART ΙΙΙ.1.2 : DISTRIBUTION OF CONSTRUCTION WORKERS BY GEOGRAPHICAL DISTRICT**



ΝΟΕΜΒΡΙΟΣ 2009 / NOVEMBER 2009

ΠΙΝΑΚΑΣ ΙΙΙ.2 : ΟΙΚΟΔΟΜΟΤΕΧΝΙΚΑ ΕΡΓΑ

ΑΡΙΘΜΟΣ ΕΡΓΩΝ ΚΑΙ ΟΙΚΟΔΟΜΩΝ, ΜΕΣΗ ΠΡΑΓΜΑΤΟΠΟΙΗΘΕΙΣΑ ΑΠΑΣΧΟΛΗΣΗ ΚΑΙ ΜΕΣΟ ΗΜΕΡΟΜΙΣΘΙΟ ΑΝΑ ΥΠΟΚ/ΜΑ

TABLE ΙΙΙ.2 : CONSTRUCTIONS

NUMBER OF CONSTRUCTIONS & CONSTRUCTION WORKERS, AVERAGE ACCOMPLISHED EMPLOYMENT (DAYS), AVERAGE WAGE BY REGIONAL SUB-BRANCH

Κωδ. Code	Τίτλος Υποκ/τος Sub-branch name		Αριθμός Έργων <sup>(1)</sup> Number of Construct ions <sup>(1)</sup>	Αριθμός Οικοδόμων <sup>(2)</sup> Number of Insured Construction Workers <sup>(2)</sup>			Μέση Πραγματοποιηθείσα Απασχόληση <sup>(3)</sup> Average Accomplished			Μέσο Ημερομίσθιο <sup>(3)</sup> Average Wage <sup>(3)</sup>		
				Άνδρες Males	Γυναίκες Females	Σύνολο Total	Άνδρες Males	Γυναίκες Females	Σύνολο Total	Άνδρες Males	Γυναίκες Females	Σύνολο Total
001	ΑΘΗΝΑΣ	Athens	113	480	3	483	11,65	5,67	11,61	68,01	71,83	68,02
083	Αγ.Αναργύρων	Ag. Anargiron	162	553	5	558	10,77	13,80	10,80	67,75	56,36	67,62
004	Αγ.Ιερόθεου	Ag. Ierotheou	125	360	6	366	10,27	13,17	10,32	70,23	72,05	70,26
065	Αγ.Παρασκευής	Ag. Paraskevi	525	2.090	20	2.110	10,80	12,50	10,82	67,53	63,78	67,49
008	Χολαργού	Cholargou	127	858	7	865	11,32	15,57	11,36	77,07	76,76	77,06
056	Αιγάλεω	Egaleo	108	461	9	470	11,18	10,56	11,17	67,95	70,37	67,99
041	Αλεξάνδρας	Alexandras	221	1.533	10	1.543	11,54	13,20	11,55	70,55	68,58	70,54
064	Αμαρουσίου	Marousi	729	4.612	36	4.648	12,06	13,14	12,07	71,02	62,28	70,94
012	Αμφιθέας	Amfitheas	170	945	14	959	10,87	12,36	10,89	68,68	65,21	68,62
095	Αχαρνών	Acharnon	480	1.385	16	1.401	10,88	12,00	10,90	69,23	64,85	69,18
006	Βύρωνα	Virona	99	415	9	424	10,51	13,44	10,57	67,59	64,76	67,52
096	Γαλατσίου	Galatsiou	89	439	2	441	10,22	15,50	10,24	67,03	58,43	66,97
084	Γλυφάδας	Glyfada	553	2.629	21	2.650	11,02	10,86	11,02	67,74	64,62	67,72
142	Βάρκιζας	Varkizas	339	1.320	14	1.334	10,04	11,57	10,06	68,52	68,91	68,53
097	Δάφνης	Dafnis	306	1.195	16	1.211	10,91	10,31	10,90	67,62	63,53	67,57
063	Ζωγράφου	Zografou	116	681	2	683	11,16	15,00	11,17	66,65	54,97	66,60
002	Ηλιούπολης	Ilioupolis	165	627	15	642	10,46	11,53	10,49	66,35	59,55	66,17
013	Ηρακλείου	Irakleiou	164	664	11	675	10,08	11,36	10,10	69,34	62,47	69,21
019	Πετρούπολης	Petroupoli	188	612	8	620	10,18	9,25	10,17	68,91	65,01	68,87
005	Ιλίου (Νέων Λιοσίων)	Iliou (Nea Liosia)	94	311	4	315	9,14	8,75	9,14	69,79	56,69	69,63
044	Καλλιθέας	Kallithea	158	1.043	5	1.048	11,70	11,80	11,70	66,76	61,50	66,74
093	Καματερού	Kamatero	550	1.603	23	1.626	10,81	10,22	10,81	69,26	64,73	69,20
039	Κεραμεικού	Kerameikos	153	947	8	955	10,88	9,38	10,87	65,74	60,24	65,70
098	Μοσχάτου	Moschato	90	475	6	481	11,69	10,67	11,68	68,32	66,46	68,30
073	Ν.Φιλαδέλφειας	N. Filadelfia	116	554	7	561	10,26	8,14	10,24	67,12	59,51	67,04
054	Νέας Ιωνίας	N. Ionia	151	823	6	829	11,75	15,83	11,78	70,83	58,76	70,71
046	Νέου Κόσμου	Neos Kosmos	157	925	10	935	11,55	11,70	11,55	67,45	58,98	67,36

Κωδ.  Code	Τίτλος Υποκ/τος Sub-branch name		Αριθμός Έργων <sup>(1)</sup>  Number of Construct ions <sup>(1)</sup>	Αριθμός Οικοδόμων <sup>(2)</sup> Number of Insured Construction Workers <sup>(2)</sup>			Μέση Πραγματοποιηθείσα Απασχόληση <sup>(3)</sup> Average Accomplished			Μέσο Ημερομίσθιο <sup>(3)</sup> Average Wage <sup>(3)</sup>		
				Άνδρες Males	Γυναίκες Females	Σύνολο Total	Άνδρες Males	Γυναίκες Females	Σύνολο Total	Άνδρες Males	Γυναίκες Females	Σύνολο Total
042	Παγκρατίου	Pagrati	104	641	4	645	13,09	12,75	13,09	66,38	60,99	66,35
040	Πατησίων	Patision	108	554	5	559	10,87	14,80	10,91	67,21	58,32	67,10
045	Περιστέρειο	Peristeri	164	524	6	530	10,39	9,00	10,37	69,85	60,87	69,77
060	Πλ. Συντάγματος	Syntagma Square	92	504	7	511	10,99	14,86	11,05	68,21	65,67	68,16
061	Πλατ. Αττικής	Attikis square	93	681	6	687	11,42	13,17	11,44	73,56	63,72	73,46
062	Πλατ. Ομονοίας	Omonoia Square	64	371	1	372	11,78	1,00	11,75	62,97	80,51	62,98
003	Χαϊδαρίου	Chaidari	91	361	7	368	10,38	6,71	10,31	69,43	74,73	69,50
047	Χαλανδρίου	Chalandri	559	4.309	44	4.353	13,46	15,09	13,48	82,28	77,01	82,22
<b>Περιοχή Αθήνας</b>			<b>7.523</b>	<b>36.485</b>	<b>373</b>	<b>36.858</b>	<b>11,41</b>	<b>12,09</b>	<b>11,41</b>	<b>70,79</b>	<b>65,96</b>	<b>70,73</b>
009	Αγ. Στέφανου	Ag. Stefanos	648	2.713	23	2.736	10,34	12,09	10,35	67,96	64,40	67,93
081	Σκάλας Ωρωπού	Skala Oropou	159	379	3	382	10,79	16,00	10,83	67,68	71,46	67,72
036	Αλιάρτου	Aliartos	38	68	4	72	10,12	7,25	9,96	66,29	61,25	66,09
072	Διστόμου Παρ.	Distomo Par.	14	44	1	45	12,18	18,00	12,31	63,79	68,12	63,93
087	Δίστομο	Distomo	17	32	0	32	10,41	0,00	10,41	76,25	0,00	76,25
037	Θήβας	Thiva	240	740	10	750	14,23	9,80	14,17	68,86	59,13	68,77
116	Κιάτου	Kiato	289	567	9	576	11,10	12,22	11,12	69,53	57,44	69,32
134	Δερβενίου	Derveni	64	131	2	133	10,85	8,00	10,81	67,70	57,59	67,59
126	Ξυλοκάστρου	Xilokastro	182	369	5	374	10,75	9,20	10,73	68,51	59,73	68,41
107	Κορίνθου	Korinthos	540	1.557	37	1.594	12,69	12,81	12,70	65,86	60,23	65,72
118	Λουτρακίου	Loutraki	104	321	8	329	11,69	12,75	11,72	68,79	67,72	68,76
143	Νεμέας	Nemea	28	73	0	73	10,16	0,00	10,16	68,07	0,00	68,07
094	Σπάτων	Spaton	393	1.183	11	1.194	10,84	11,91	10,85	67,83	69,55	67,84
076	Κορωπίου	Koropi	395	1.452	13	1.465	11,08	11,08	11,08	68,23	63,12	68,18
086	Μαρκόπουλου	Markopoulo	307	1.046	11	1.057	10,75	7,18	10,71	68,67	67,39	68,66
021	Λαυρίου	Lavrio	253	705	6	711	11,46	7,33	11,43	69,96	61,76	69,91
080	Κερατέας	Keratea	109	279	2	281	10,92	12,50	10,93	69,44	55,49	69,33
026	Λειβαδιάς	Livadia	187	528	7	535	12,48	13,00	12,49	67,96	62,35	67,88
089	Κάτω Τιθορέας	Kato Tithoreas	24	145	2	147	15,10	20,00	15,17	102,91	124,93	103,31
092	Ορχομενού	Orchomenos	35	41	0	41	13,88	0,00	13,88	66,43	0,00	66,43
085	Οινοφύτων	Oinofita	126	545	9	554	12,33	12,33	12,33	67,22	69,38	67,25
082	Ραφήνας	Rafina	328	1.165	10	1.175	11,20	14,50	11,22	71,03	63,38	70,94
088	Άνδρου	Andros	140	289	4	293	12,45	14,75	12,48	65,69	61,19	65,62
075	Καρύστου	Karistos	139	304	2	306	12,59	6,50	12,55	68,03	60,81	68,00
<b>ΠΕΡΙΦΕΡΕΙΑΚΟ ΑΘΗΝΑΣ / ATHENS REGIONAL</b>			<b>12.282</b>	<b>51.161</b>	<b>552</b>	<b>51.713</b>	<b>11,42</b>	<b>11,97</b>	<b>11,42</b>	<b>70,17</b>	<b>65,44</b>	<b>70,12</b>

Κωδ. Code	Τίτλος Υποκ/τος Sub-branch name		Αριθμός Έργων <sup>(1)</sup>  Number of Construct ions <sup>(1)</sup>	Αριθμός Οικοδόμων <sup>(2)</sup> Number of Insured Construction Workers <sup>(2)</sup>			Μέση Πραγματοποιηθείσα Απασχόληση <sup>(3)</sup> Average Accomplished			Μέσο Ημερομίσθιο <sup>(3)</sup> Average Wage <sup>(3)</sup>		
				Άνδρες Males	Γυναίκες Females	Σύνολο Total	Άνδρες Males	Γυναίκες Females	Σύνολο Total	Άνδρες Males	Γυναίκες Females	Σύνολο Total
601	ΒΟΛΟΥ	Volos	614	1.563	25	1.588	11,40	11,24	11,40	67,60	59,97	67,48
610	Αγριάς	Agria	109	287	7	294	9,84	10,29	9,85	69,19	64,14	69,06
619	Βελεστίνου	Velestino	34	118	5	123	10,65	8,80	10,58	68,04	56,41	67,65
623	Ζαγοράς	Zagora	74	212	0	212	11,69	0,00	11,69	65,60	0,00	65,60
615	Σκιάθου	Skiathos	35	109	2	111	15,52	16,00	15,53	66,85	73,84	66,98
620	Σκοπέλου	Skopelos	63	157	0	157	16,06	0,00	16,06	68,60	0,00	68,60
621	Νέας Ιωνίας	Nea Ionia	170	464	11	475	10,66	12,45	10,71	67,35	63,90	67,25
605	Αλμυρού	Almyros	128	186	4	190	11,35	15,00	11,43	66,20	56,06	65,92
617	Ν.Αγχιάλου	N. Agchialos	46	124	4	128	10,28	11,50	10,32	67,79	57,65	67,44
<b>ΠΕΡΙΦΕΡΕΙΑΚΟ ΒΟΛΟΥ / VOLOS REGIONAL</b>			<b>1.273</b>	<b>3.220</b>	<b>58</b>	<b>3.278</b>	<b>11,47</b>	<b>11,59</b>	<b>11,47</b>	<b>67,53</b>	<b>61,14</b>	<b>67,41</b>
027	ΕΛΕΥΣΙΝΑΣ	Elefsina	250	800	14	814	12,52	15,50	12,57	70,83	59,41	70,59
053	Ασπρόπυργου	Aspropirgos	159	608	11	619	12,61	12,82	12,62	66,70	67,45	66,72
035	Μεγάρων	Megara	272	641	7	648	11,72	14,14	11,75	69,76	59,50	69,63
<b>ΠΕΡΙΦΕΡΕΙΑΚΟ ΕΛΕΥΣΙΝΑΣ / ELEFSINA REGIONAL</b>			<b>681</b>	<b>2.049</b>	<b>32</b>	<b>2.081</b>	<b>12,30</b>	<b>14,28</b>	<b>12,33</b>	<b>69,26</b>	<b>61,91</b>	<b>69,13</b>
302	ΗΡΑΚΛΕΙΟΥ	Iraklio	860	2.279	13	2.292	10,57	13,31	10,58	68,31	68,15	68,31
311	Αρκαλοχωρίου	Arkalochori	108	180	1	181	10,74	9,00	10,73	69,88	61,93	69,84
316	Βιάννου	Viannou	61	108	1	109	11,62	2,00	11,53	65,34	52,35	65,32
309	Μοιρών	Miron	111	311	4	315	11,80	10,00	11,77	72,44	62,20	72,33
310	Τυμπακίου	Timpaki	85	133	0	133	12,73	0,00	12,73	69,07	0,00	69,07
305	Αγ.Νικολάου	Ag. Nikolaos	152	698	9	707	9,86	8,11	9,84	67,12	60,21	67,04
307	Νεάπολης	Neapoli	54	174	1	175	11,62	11,00	11,62	67,60	57,59	67,54
304	Ιεράπετρας	Ierapetra	145	256	2	258	12,09	19,50	12,15	68,08	81,08	68,24
315	Καμινίων	Kaminia	40	118	2	120	10,03	7,50	9,99	67,90	55,84	67,75
317	Αγίου Μηνά	Ag. Minas	119	490	1	491	9,23	2,00	9,21	67,11	52,35	67,10
312	Λιμ.Χερσονήσου	Lim. Chersonisou	107	624	3	627	11,10	15,67	11,12	67,25	58,42	67,19
314	Ν.Αλικαρνασσού	N. Alikarnasos	304	983	7	990	9,33	10,86	9,34	68,92	56,32	68,81
306	Σητείας	Sitia	158	346	3	349	11,52	13,00	11,54	68,69	61,65	68,62
<b>ΠΕΡΙΦΕΡΕΙΑΚΟ ΗΡΑΚΛΕΙΟΥ / IRAKLIO REGIONAL</b>			<b>2.304</b>	<b>6.700</b>	<b>47</b>	<b>6.747</b>	<b>10,51</b>	<b>11,19</b>	<b>10,51</b>	<b>68,30</b>	<b>63,69</b>	<b>68,26</b>
501	ΘΕΣΣΑΛΟΝΙΚΗΣ	Thessaloniki	169	1.435	15	1.450	12,23	7,60	12,18	76,86	68,73	76,80
531	25ης Μαρτίου	25th March	289	1.989	28	2.017	9,85	11,29	9,87	69,69	67,58	69,65
547	Βασιλικών	Vasilikon	78	263	5	268	8,00	10,00	8,04	70,88	60,95	70,65
534	Ν.Μηχανιώνας	N. Michaniona	125	429	7	436	11,18	10,57	11,17	67,20	58,16	67,06
504	Ευόσμου	Evosmos	308	2.159	33	2.192	9,42	8,48	9,41	70,33	67,70	70,30
505	Ιωνίας	Ionias	296	959	19	978	10,73	13,53	10,78	68,79	66,07	68,72

Κωδ. Code	Τίτλος Υποκ/τος Sub-branch name		Αριθμός Έργων <sup>(1)</sup> Number of Construct ions <sup>(1)</sup>	Αριθμός Οικοδόμων <sup>(2)</sup> Number of Insured Construction Workers <sup>(2)</sup>			Μέση Πραγματοποιηθείσα Απασχόληση <sup>(3)</sup> Average Accomplished			Μέσο Ημερομίσθιο <sup>(3)</sup> Average Wage <sup>(3)</sup>		
				Άνδρες Males	Γυναίκες Females	Σύνολο Total	Άνδρες Males	Γυναίκες Females	Σύνολο Total	Άνδρες Males	Γυναίκες Females	Σύνολο Total
549	Κουφαλίων	Koufalia	50	101	4	105	10,66	14,50	10,81	69,15	63,50	68,86
550	Χαλκηδώνας	Chalkidona	30	58	1	59	11,69	0,00	11,49	69,27	0,00	69,31
503	Καλαμαριάς	Kalamaria	297	1.345	17	1.362	11,04	10,18	11,03	68,51	61,67	68,43
522	Λαγκαδά	Lafkada	202	526	17	543	11,37	15,29	11,49	69,70	64,48	69,48
556	Νεάπολης	Neapoli	511	1.846	31	1.877	10,43	12,00	10,45	68,88	63,39	68,78
560	Σταυρού	Stavrou	101	252	3	255	10,65	5,67	10,59	68,08	60,69	68,03
533	Πύλης Αξιού	Pilis Axiou	107	516	7	523	10,21	17,71	10,31	68,59	62,71	68,45
502	Τούμπας	Toumpa	244	1.662	17	1.679	9,81	11,06	9,83	70,36	67,11	70,32
<b>Περιοχή Θεσσαλονίκης Thessaloniki territory</b>			<b>2.807</b>	<b>13.540</b>	<b>204</b>	<b>13.744</b>	<b>10,40</b>	<b>11,19</b>	<b>10,41</b>	<b>70,31</b>	<b>65,10</b>	<b>70,23</b>
525	Αλεξανδρείας	Alexandria	117	338	8	346	11,20	15,00	11,28	70,41	56,98	70,00
544	Αξιούπολης	Axioupolis	54	102	3	105	8,86	2,67	8,69	66,59	64,17	66,57
551	Γουμένισσας	Goumenitsa	34	44	0	44	10,27	0,00	10,27	69,56	0,00	69,56
557	Πολύκαστρου	Polikasto	45	138	5	143	9,74	12,20	9,83	67,46	57,69	67,04
545	Αρναίας	Arnea	74	156	4	160	10,43	3,00	10,24	68,89	57,53	68,81
511	Βέροιας	Veroia	283	815	7	822	11,29	12,57	11,30	68,29	63,98	68,25
535	Γιαννιτών	Giannitsa	240	492	7	499	11,09	6,86	11,03	66,08	53,54	65,97
566	Κρύας βρύσης	Kria Vrissi	41	110	2	112	8,46	10,00	8,49	66,60	74,32	66,77
513	Εδεσσας	Edessa	143	402	9	411	9,61	13,22	9,69	67,85	56,58	67,52
543	Αριδαίας	Ardea	173	385	6	391	11,44	8,67	11,40	63,24	61,40	63,22
553	Σκυδράς	Skidra	47	140	3	143	11,06	11,67	11,07	66,54	62,48	66,45
518	Κατερίνης	Katerini	416	1.059	17	1.076	14,46	17,12	14,51	65,88	58,39	65,74
561	Αιγινίου	Eginio	61	100	0	100	11,23	0,00	11,23	66,92	0,00	66,92
542	Λιτοχώρου	Litochoro	124	446	6	452	12,01	8,33	11,96	67,49	63,82	67,46
519	Κιλκίς	Kilkis	195	536	16	552	12,54	12,25	12,53	63,84	57,85	63,67
564	Ν. Σάντας	N. Santas	42	98	2	100	12,01	11,00	11,99	67,96	59,52	67,81
512	Νάουσας	Naousa	144	309	2	311	11,48	14,50	11,50	69,63	57,59	69,53
536	Νέων Μουδανιών	Nea Moudania	188	421	14	435	11,80	10,57	11,76	67,71	58,44	67,44
559	Ν.Καλλικράτειας	N. Kallikratia	96	291	4	295	9,82	8,75	9,81	68,20	62,95	68,13
552	Κασσάνδρας	Kassandra	261	1.099	45	1.144	11,04	13,09	11,12	63,74	57,72	63,46
530	Πολυγύρου	Poligiros	266	727	6	733	11,77	14,33	11,79	67,05	59,18	66,98
537	Γαλάττας	Galatista	22	52	0	52	10,04	0,00	10,04	67,19	0,00	67,19
538	Γερακίνης	Gerakinis	40	150	1	151	12,42	1,00	12,34	66,49	57,59	66,48
515	Σερρών	Serres	336	912	37	949	11,90	11,03	11,87	66,29	59,10	66,03
546	Ηράκλειας	Irakleias	58	134	5	139	10,22	9,00	10,18	63,93	56,27	63,69
563	Ν.Ζίχνης	N.Zichnis	36	51	3	54	9,86	9,33	9,83	65,47	52,40	64,78

Κωδ. Code	Τίτλος Υποκ/τος Sub-branch name		Αριθμός Έργων <sup>(1)</sup>  Number of Construct ions <sup>(1)</sup>	Αριθμός Οικοδόμων <sup>(2)</sup> Number of Insured Construction Workers <sup>(2)</sup>			Μέση Πραγματοποιηθείσα Απασχόληση <sup>(3)</sup> Average Accomplished			Μέσο Ημερομίσθιο <sup>(3)</sup> Average Wage <sup>(3)</sup>		
				Άνδρες Males	Γυναίκες Females	Σύνολο Total	Άνδρες Males	Γυναίκες Females	Σύνολο Total	Άνδρες Males	Γυναίκες Females	Σύνολο Total
539	Νιγρίτας	Nigrita	70	200	3	203	10,39	8,33	10,36	72,01	57,34	71,84
540	Σιδηροκάστρου	Sidirokastro	90	218	9	227	10,35	7,67	10,24	68,01	58,14	67,71
521	Στρατωνίου	Stratonio	123	272	6	278	13,19	11,17	13,15	66,14	56,65	65,97
<b>ΠΕΡΙΦΕΡΕΙΑΚΟ ΘΕΣΣ/ΝΙΚΗΣ / THESSALONIKI REGIONAL</b>			<b>6.626</b>	<b>23.737</b>	<b>434</b>	<b>24.171</b>	<b>10,91</b>	<b>11,37</b>	<b>10,92</b>	<b>68,60</b>	<b>61,57</b>	<b>68,47</b>
801	ΙΩΑΝΝΙΝΩΝ	Ioannina	1.115	2.521	88	2.609	14,46	13,82	14,44	70,68	59,74	70,33
805	Κόνιτσας	Konitsa	83	128	2	130	11,55	12,00	11,55	66,66	61,54	66,58
809	Μετσόβου	Metsovo	37	63	0	63	10,76	0,00	10,76	70,12	0,00	70,12
803	Αρτας	Arta	465	801	16	817	13,34	13,63	13,35	69,70	62,17	69,55
808	Φιλιππιάδας	Filipiada	79	145	0	145	12,03	0,00	12,03	69,14	0,00	69,14
906	Ηγουμενίτσας	Igoumenitsa	234	565	10	575	12,88	10,50	12,84	65,43	49,49	65,20
804	Παραμυθιάς	Paramithia	104	119	0	119	12,18	0,00	12,18	70,45	0,00	70,45
806	Φιλιατών	Filiaton	53	72	1	73	11,61	20,00	11,73	70,18	68,06	70,13
901	Κερκυρας	Corfu	581	1.189	16	1.205	14,12	14,06	14,12	64,39	60,98	64,35
909	Ανω Λευκίμης	Ano Lefkimi	52	77	1	78	14,61	7,00	14,51	66,42	57,59	66,36
905	Λευκάδος	Lefkada	323	697	5	702	14,00	20,60	14,05	66,60	60,03	66,53
907	Βόνιτσας	Vonitsa	100	169	2	171	12,96	8,00	12,90	69,79	58,90	69,71
802	Πρέβεζας	Preveza	270	594	7	601	12,28	14,29	12,30	67,14	60,90	67,05
807	Πάργας	Parga	63	144	2	146	13,38	9,50	13,33	67,10	64,24	67,07
<b>ΠΕΡΙΦΕΡΕΙΑΚΟ ΙΩΑΝΝΙΝΩΝ / IOANNINA REGIONAL</b>			<b>3.559</b>	<b>7.284</b>	<b>150</b>	<b>7.434</b>	<b>13,69</b>	<b>13,69</b>	<b>13,69</b>	<b>68,24</b>	<b>59,81</b>	<b>68,07</b>
510	ΚΑΒΑΛΑΣ	Kavala	312	731	33	764	14,23	16,09	14,31	61,65	58,15	61,48
523	Ελευθερούπολης	Eleftheroupolis	274	678	21	699	12,89	11,14	12,84	67,68	58,67	67,45
528	Λιμένα Θάσου	Limenas Thasou	97	256	10	266	14,12	12,60	14,06	64,41	62,94	64,36
529	Λιμεναριών Θάσου	Limenarion Thasou	52	119	6	125	13,97	18,33	14,18	63,69	56,97	63,27
524	Χρυσούπολης	Chrisoupolis	119	286	12	298	13,08	13,00	13,08	63,84	59,07	63,64
514	Δράμας	Dramas	413	813	29	842	12,27	12,41	12,28	66,94	61,81	66,76
709	Κ.Νευροκοπίου	K. Nevrokopi	41	93	1	94	11,02	16,00	11,07	65,67	57,59	65,54
703	Ξάνθης	Xanthi	419	1.044	44	1.088	13,72	12,36	13,67	67,42	65,71	67,35
<b>ΠΕΡΙΦΕΡΕΙΑΚΟ ΚΑΒΑΛΑΣ / KAVALA REGIONAL</b>			<b>1.727</b>	<b>4.020</b>	<b>156</b>	<b>4.176</b>	<b>13,31</b>	<b>13,31</b>	<b>13,31</b>	<b>65,65</b>	<b>61,11</b>	<b>65,48</b>
102	ΚΑΛΑΜΑΤΑΣ	Kalamata	621	1.219	89	1.308	13,96	14,70	14,01	65,09	58,70	64,63
125	Μελιγαλά	Meligala	82	169	7	176	10,98	14,14	11,10	64,86	64,06	64,82
115	Μεσσήνης	Messini	253	384	26	410	12,09	13,00	12,15	66,53	60,44	66,11
114	Πύλου	Pilos	132	242	8	250	13,86	14,63	13,88	67,54	63,54	67,40
119	Κυπαρισσίας	Kiparissia	152	198	3	201	12,97	12,33	12,96	64,88	61,39	64,83
121	Γαργαλιάνων	Gargalianon	53	461	4	465	13,18	12,00	13,17	66,30	60,12	66,25
120	Φιλιατρών	Filiatron	28	38	0	38	14,55	0,00	14,55	66,42	0,00	66,42
<b>ΠΕΡΙΦΕΡΕΙΑΚΟ ΚΑΛΑΜΑΤΑΣ / KALAMATA REGIONAL</b>			<b>1.321</b>	<b>2.711</b>	<b>137</b>	<b>2.848</b>	<b>13,30</b>	<b>14,21</b>	<b>13,35</b>	<b>65,70</b>	<b>59,65</b>	<b>65,39</b>

Κωδ.  Code	Τίτλος Υποκ/τος Sub-branch name		Αριθμός Έργων <sup>(1)</sup>  Number of Construct ions <sup>(1)</sup>	Αριθμός Οικοδόμων <sup>(2)</sup> Number of Insured Construction Workers <sup>(2)</sup>			Μέση Πραγματοποιηθείσα Απασχόληση <sup>(3)</sup> Average Accomplished			Μέσο Ημερομίσθιο <sup>(3)</sup> Average Wage <sup>(3)</sup>		
				Άνδρες Males	Γυναίκες Females	Σύνολο Total	Άνδρες Males	Γυναίκες Females	Σύνολο Total	Άνδρες Males	Γυναίκες Females	Σύνολο Total
604	ΚΑΡΔΙΤΣΑΣ	Karditsa	331	933	20	953	12,23	12,35	12,23	66,61	59,90	66,46
613	Μουζακίου	Mouzakiou	77	123	2	125	12,06	17,50	12,14	66,51	68,92	66,57
616	Παλαμά	Palama	32	46	2	48	9,52	15,00	9,75	68,40	57,59	67,70
612	Σοφάδων	Sofadon	69	166	3	169	12,62	9,67	12,57	65,86	62,22	65,81
608	Καλαμπάκας	Kalampaka	135	311	3	314	11,86	9,33	11,84	67,88	53,85	67,78
603	Τρικάλων	Trikala	444	1.086	23	1.109	12,86	12,65	12,85	64,22	62,25	64,18
618	Πύλης	Pilis	113	217	3	220	11,63	20,00	11,75	65,53	57,41	65,34
622	Φαρκαδώνας	Farkadona	49	116	2	118	10,18	12,50	10,22	63,66	68,49	63,76
<b>ΠΕΡΙΦΕΡΕΙΑΚΟ ΚΑΡΔΙΤΣΑΣ / KARDITSA REGIONAL</b>			<b>1.250</b>	<b>2.998</b>	<b>58</b>	<b>3.056</b>	<b>12,27</b>	<b>12,84</b>	<b>12,28</b>	<b>65,64</b>	<b>61,10</b>	<b>65,55</b>
520	ΚΟΖΑΝΗΣ	Kozani	321	912	43	955	11,96	7,84	11,78	68,44	62,60	68,26
554	Σερβίων	Servion	76	140	1	141	9,41	4,00	9,37	67,39	57,69	67,36
526	Αμύνταιου	Aminteuou	81	218	7	225	8,84	9,00	8,84	65,92	55,29	65,58
541	Γρεβενών	Grevena	227	595	12	607	10,38	8,33	10,34	69,05	63,50	68,96
562	Δεσκάτης	Deskati	28	50	2	52	11,28	12,50	11,33	61,87	57,59	61,69
517	Καστοριάς	Kastoria	253	561	7	568	10,61	6,57	10,56	66,04	57,94	65,97
565	Αργους Ορεστικού	Argos Orestiko	91	170	5	175	8,10	10,60	8,17	66,93	62,16	66,75
527	Πτολεμαίδας	Ptolemaida	187	548	23	571	10,80	11,00	10,81	65,44	58,06	65,14
548	Σιάτιστας	Siatista	56	131	7	138	7,11	5,57	7,03	64,53	58,08	64,27
555	Τσοπλίου	Tsotiliou	58	115	3	118	10,57	8,67	10,53	67,18	67,34	67,18
516	Φλώρινας	Florina	171	447	9	456	7,58	7,00	7,57	64,22	59,85	64,14
<b>ΠΕΡΙΦΕΡΕΙΑΚΟ ΚΟΖΑΝΗΣ / KOZANI REGIONAL</b>			<b>1.549</b>	<b>3.887</b>	<b>119</b>	<b>4.006</b>	<b>10,21</b>	<b>8,48</b>	<b>10,16</b>	<b>66,93</b>	<b>60,49</b>	<b>66,77</b>
702	ΚΟΜΟΤΗΝΗΣ	Komotini	362	1.018	34	1.052	13,42	13,26	13,41	70,03	62,62	69,79
707	Σαπών	Sapon	87	158	3	161	12,40	7,67	12,31	74,24	66,67	74,15
701	Αλεξανδρούπολης	Alexandroupolis	295	952	12	964	13,28	14,00	13,29	67,64	66,27	67,62
708	Φερών	Feron	25	57	1	58	12,33	20,00	12,47	67,37	68,12	67,39
706	Διδυμοτείχου	Didimoticho	46	203	1	204	9,97	10,00	9,97	67,50	74,32	67,53
705	Ορεστιάδας	Orestiada	108	275	3	278	10,19	10,33	10,19	66,38	58,67	66,29
704	Σουφλίου	Soufliou	32	109	2	111	8,25	11,50	8,31	65,64	62,14	65,55
<b>ΠΕΡΙΦΕΡΕΙΑΚΟ ΚΟΜΟΤΗΝΗΣ / KOMOTINI REGIONAL</b>			<b>955</b>	<b>2.772</b>	<b>56</b>	<b>2.828</b>	<b>12,52</b>	<b>12,96</b>	<b>12,52</b>	<b>68,78</b>	<b>63,72</b>	<b>68,68</b>
023	ΛΑΜΙΑΣ	Lamia	466	1.339	21	1.360	12,23	10,62	12,21	71,02	58,62	70,85
147	Αμφίκλειας	Amfiklia	44	71	2	73	11,66	13,00	11,70	71,21	68,12	71,12
038	Δομοκού	Domokou	36	162	1	163	14,06	4,00	14,00	94,03	77,41	94,00
079	Μακρακώμης	Makrakomi	70	125	1	126	9,82	10,00	9,82	67,87	74,32	67,92
043	Αμφισσας	Amfissa	166	276	5	281	11,70	11,60	11,69	69,64	48,59	69,26
090	Γραβιάς	Gravia	52	110	1	111	11,95	6,00	11,89	69,11	60,90	69,07



Κωδ. Code	Τίτλος Υποκ/τος Sub-branch name		Αριθμός Έργων <sup>(1)</sup>  Number of Construct ions <sup>(1)</sup>	Αριθμός Οικοδόμων <sup>(2)</sup> Number of Insured Construction Workers <sup>(2)</sup>			Μέση Πραγματοποιηθείσα Απασχόληση <sup>(3)</sup> Average Accomplished			Μέσο Ημερομίσθιο <sup>(3)</sup> Average Wage <sup>(3)</sup>		
				Άνδρες Males	Γυναίκες Females	Σύνολο Total	Άνδρες Males	Γυναίκες Females	Σύνολο Total	Άνδρες Males	Γυναίκες Females	Σύνολο Total
050	Ιτέας	Irtea	50	99	2	101	12,43	12,50	12,44	71,46	54,45	71,12
051	Αταλάντης	Atalantis	199	344	3	347	14,13	21,00	14,19	70,80	61,91	70,68
074	Αγ. Κων/νου	Ag. Konstantinou	91	312	2	314	11,08	14,00	11,10	70,14	57,84	70,04
078	Λάρυμνας	Larimna	16	32	0	32	10,84	0,00	10,84	70,30	0,00	70,30
029	Καρπενησίου	Karpenisi	247	401	9	410	11,14	12,33	11,17	69,45	72,39	69,53
049	Στυλίδας	Stilida	98	306	3	309	11,52	11,33	11,52	74,62	109,76	74,95
<b>ΠΕΡΙΦΕΡΕΙΑΚΟ ΛΑΜΙΑΣ / LAMIA REGIONAL</b>			<b>1.535</b>	<b>3.577</b>	<b>50</b>	<b>3.627</b>	<b>12,06</b>	<b>11,76</b>	<b>12,06</b>	<b>72,03</b>	<b>64,16</b>	<b>71,92</b>
602	ΛΑΡΙΣΑΣ	Larissa	521	2.034	24	2.058	13,49	13,29	13,49	76,71	66,50	76,59
614	Αγιάς	Agia	84	215	2	217	10,23	13,50	10,26	69,20	70,73	69,22
606	Ελασσόνας	Elassona	93	201	4	205	11,97	19,25	12,11	67,28	60,14	67,06
607	Τυρνάβου	Tirnavos	59	132	4	136	10,40	11,50	10,43	67,62	61,22	67,41
611	Φαρσάλων	Farsala	64	111	1	112	11,41	4,00	11,34	64,32	57,59	64,29
624	Αν. Λάρισας	An. Larissa	270	729	19	748	11,10	10,47	11,09	69,55	63,91	69,41
<b>ΠΕΡΙΦΕΡΕΙΑΚΟ ΛΑΡΙΣΑΣ / LARISSA REGIONAL</b>			<b>1.091</b>	<b>3.422</b>	<b>54</b>	<b>3.476</b>	<b>12,50</b>	<b>12,44</b>	<b>12,50</b>	<b>73,78</b>	<b>64,76</b>	<b>73,64</b>
203	ΜΥΤΙΛΗΝΗΣ	Mitilini	264	640	25	665	12,25	17,88	12,46	64,63	48,52	63,76
217	Καλλονής	Kallonis	104	249	0	249	11,68	0,00	11,68	68,97	0,00	68,97
215	Μήθυμνας	Mithimnas	30	74	1	75	10,81	20,00	10,93	69,63	68,12	69,59
210	Παππάδου	Pappadou	51	93	1	94	11,39	8,00	11,35	73,03	60,20	72,93
208	Πλωμαρίου	Plomariou	27	58	0	58	11,50	0,00	11,50	68,02	0,00	68,02
211	Πολυχνίτου	Polichnitou	23	51	0	51	10,94	0,00	10,94	67,79	0,00	67,79
207	Μύρινας (Λήμνου)	Mirimnas (Limnos)	158	266	2	268	14,95	5,00	14,88	63,29	52,35	63,26
202	Χίου	Chios	560	1.098	13	1.111	11,96	11,85	11,96	68,17	67,65	68,17
<b>ΠΕΡΙΦΕΡΕΙΑΚΟ ΜΥΤΙΛΗΝΗΣ / MITILINI REGIONAL</b>			<b>1.217</b>	<b>2.529</b>	<b>42</b>	<b>2.571</b>	<b>12,24</b>	<b>15,21</b>	<b>12,29</b>	<b>66,92</b>	<b>53,95</b>	<b>66,65</b>
101	ΠΑΤΡΑΣ	Patras	507	1.560	61	1.621	10,74	13,54	10,84	68,73	59,59	68,30
127	Κάτω Αχαιάς	Kato Achaias	193	380	11	391	9,73	8,64	9,70	68,51	62,86	68,36
131	Αγ. Αλεξίου	Ag. Alexiou	318	1.001	27	1.028	10,42	13,11	10,49	68,11	58,98	67,81
144	Ρίου	Riou	96	264	5	269	8,78	9,20	8,79	69,97	58,14	69,74
132	Ανω Πόλης	Ano Polis	361	996	28	1.024	9,62	9,36	9,61	69,07	59,78	68,82
<b>Περιοχή Πάτρας</b>			<b>1.475</b>	<b>4.201</b>	<b>132</b>	<b>4.333</b>	<b>10,18</b>	<b>11,99</b>	<b>10,24</b>	<b>68,70</b>	<b>59,64</b>	<b>68,38</b>
024	Αγρινίου	Agrinio	530	1.337	11	1.348	12,16	13,64	12,17	68,38	60,37	68,31
070	Αμφιλοχίας	Amfilochia	116	331	2	333	13,38	9,50	13,36	89,44	64,24	89,33
028	Αστακού	Astakou	40	93	3	96	9,49	15,00	9,67	69,84	66,64	69,68
103	Αγίου	Egiou	364	710	8	718	12,64	15,13	12,66	67,60	67,55	67,60
146	Ακράτας	Akrata	72	168	6	174	11,03	13,83	11,13	68,22	60,23	67,88
148	Καλαβρύτων	Kalavrita	115	280	6	286	10,92	9,33	10,88	65,02	59,47	64,92

Κωδ.  Code	Τίτλος Υποκ/τος Sub-branch name		Αριθμός Έργων <sup>(1)</sup>  Number of Construct ions <sup>(1)</sup>	Αριθμός Οικοδόμων <sup>(2)</sup> Number of Insured Construction Workers <sup>(2)</sup>			Μέση Πραγματοποιηθείσα Απασχόληση <sup>(3)</sup> Average Accomplished			Μέσο Ημερομίσθιο <sup>(3)</sup> Average Wage <sup>(3)</sup>		
				Άνδρες Males	Γυναίκες Females	Σύνολο Total	Άνδρες Males	Γυναίκες Females	Σύνολο Total	Άνδρες Males	Γυναίκες Females	Σύνολο Total
113	Αμαλιάδας	Amaliada	213	522	1	523	10,68	10,00	10,68	66,99	57,59	66,97
140	Βαρβολομιού	Vartholomiou	26	66	1	67	8,86	7,00	8,84	68,71	77,41	68,81
129	Γαστούνης	Gastounis	63	123	1	124	11,74	10,00	11,73	68,60	52,35	68,49
128	Λεχαινών	Lechena	134	294	1	295	12,32	11,00	12,32	69,77	52,35	69,72
903	Αργοστολίου	Argostoliou	288	613	7	620	13,36	9,29	13,31	65,50	55,90	65,43
908	Ιθάκης	Itakis	66	93	2	95	12,42	16,00	12,49	62,01	56,04	61,85
904	Ληξουρίου	Lixouriou	100	204	1	205	11,99	11,00	11,98	64,73	52,35	64,68
911	Πόρου	Porou	13	30	0	30	11,93	0,00	11,93	71,63	0,00	71,63
912	Σάμης	Samis	44	106	2	108	12,53	19,00	12,65	67,34	65,34	67,28
902	Ζακύνθου	Zaklinthos	361	619	3	622	13,90	15,00	13,91	65,85	61,60	65,83
025	Μεσολογγίου	Messologi	186	449	11	460	12,20	14,55	12,25	63,55	47,68	63,10
112	Ναυπάκτου	Nafpaktos	357	558	8	566	13,06	13,00	13,06	68,33	64,49	68,28
104	Πύργου	Pirgos	342	772	7	779	11,35	10,00	11,34	65,68	60,32	65,64
145	Αρχαίας Ολυμπίας	Ancient Olimpia	58	190	3	193	12,71	12,00	12,69	65,56	72,04	65,65
122	Ζαχάρως	Zacharo	97	259	0	259	11,81	0,00	11,81	76,19	0,00	76,19
123	Κρεστένων	Krestena	91	132	3	135	11,91	10,00	11,87	68,32	66,69	68,29
<b>ΠΕΡΙΦΕΡΕΙΑΚΟ ΠΑΤΡΑΣ / PATRA REGIONAL</b>			<b>5.151</b>	<b>12.150</b>	<b>219</b>	<b>12.369</b>	<b>11,53</b>	<b>12,26</b>	<b>11,54</b>	<b>68,33</b>	<b>59,87</b>	<b>68,17</b>
010	ΠΕΙΡΑΙΑ	Piraeus	261	1.114	9	1.123	12,11	12,33	12,11	66,66	65,10	66,65
034	Αίγινας	Egina	175	424	2	426	10,23	16,50	10,26	70,66	52,35	70,53
068	Πόρου	Poros	58	199	0	199	14,76	0,00	14,76	68,37	0,00	68,37
213	Σερίφου	Serifos	68	157	4	161	13,83	13,75	13,83	67,48	63,63	67,38
067	Σπετσών	Spetses	49	181	0	181	11,87	0,00	11,87	71,82	0,00	71,82
057	Αγ. Σοφίας	Ag. Sofia	86	337	5	342	10,01	11,40	10,03	67,66	56,28	67,47
011	Αμφιάλη	Amfiali	149	475	8	483	11,09	10,50	11,08	66,11	64,17	66,08
048	Δραπετσώνας	Drapestona	80	288	0	288	12,27	0,00	12,27	66,86	0,00	66,86
059	Καμινίων	Kaminia	144	638	9	647	11,59	14,22	11,63	67,39	58,19	67,23
015	Κορυδαλλός	Koridalllos	176	542	4	546	11,20	7,50	11,18	67,06	73,43	67,09
058	Νίκαιας	Nikea	153	629	3	632	10,97	8,00	10,95	67,13	70,36	67,14
071	Περάματος	Peramatos	88	377	3	380	11,88	19,00	11,93	75,39	66,56	75,28
<b>Περιοχή Πειραιά</b>			<b>1.487</b>	<b>5.361</b>	<b>47</b>	<b>5.408</b>	<b>11,58</b>	<b>12,32</b>	<b>11,59</b>	<b>68,05</b>	<b>62,50</b>	<b>68,00</b>
201	Ερμούπολης	Ermoupolis	218	499	4	503	11,51	10,25	11,50	70,10	66,87	70,08
216	Μυκόνου	Mikonos	139	530	6	536	14,40	12,67	14,38	68,79	66,55	68,77
214	Τήνου	Tinos	133	325	0	325	10,91	0,00	10,91	77,51	0,00	77,51
205	Μήλου	Milos	112	249	0	249	12,19	0,00	12,19	68,99	0,00	68,99
209	Νάξου	Naxos	266	556	4	560	13,63	13,00	13,63	66,96	62,06	66,93

Κωδ. Code	Τίτλος Υποκ/τος Sub-branch name		Αριθμός Έργων <sup>(1)</sup>  Number of Construct ions <sup>(1)</sup>	Αριθμός Οικοδόμων <sup>(2)</sup> Number of Insured Construction Workers <sup>(2)</sup>			Μέση Πραγματοποιηθείσα Απασχόληση <sup>(3)</sup> Average Accomplished			Μέσο Ημερομίσθιο <sup>(3)</sup> Average Wage <sup>(3)</sup>		
				Άνδρες Males	Γυναίκες Females	Σύνολο Total	Άνδρες Males	Γυναίκες Females	Σύνολο Total	Άνδρες Males	Γυναίκες Females	Σύνολο Total
212	Θήρας	Thira	179	467	2	469	13,12	13,00	13,12	68,00	61,05	67,97
218	Πάρου	Paros	286	761	4	765	12,77	9,50	12,75	65,73	68,44	65,74
055	Σαλαμίνας	Salamina	195	479	2	481	12,72	16,50	12,74	68,47	64,29	68,45
204	Σάμου	Samos	180	322	3	325	11,26	5,00	11,20	67,31	66,34	67,31
219	Αγ.Κήρυκου	Ag. Kirikos	40	54	0	54	14,69	0,00	14,69	64,01	0,00	64,01
220	Ευδήλου	Evdilou	80	102	1	103	12,74	23,00	12,83	68,42	52,35	68,14
206	Καρλοβασίου	Karlovasiou	112	251	1	252	10,59	4,00	10,57	69,24	52,35	69,22
<b>ΠΕΡΙΦΕΡΕΙΑΚΟ ΠΕΙΡΑΙΑ / PIRAEUS REGIONAL</b>			<b>3.427</b>	<b>9.956</b>	<b>74</b>	<b>10.030</b>	<b>12,05</b>	<b>11,99</b>	<b>12,05</b>	<b>68,25</b>	<b>63,06</b>	<b>68,21</b>
401	ΡΟΔΟΥ	Rhodos	506	1.566	7	1.573	14,14	15,29	14,15	67,91	67,70	67,91
405	Αρχαγγέλου	Archaggelos	85	465	7	472	16,47	15,00	16,45	69,49	65,00	69,43
406	Καρπάθου	Karpathos	55	225	9	234	16,52	14,78	16,45	65,07	60,61	64,92
402	Καλύμνου	Kalymnos	147	316	0	316	13,32	0,00	13,32	69,71	0,00	69,71
403	Κω	Ko	141	516	6	522	15,12	17,50	15,15	64,22	66,34	64,24
404	Λέρου	Leros	91	199	0	199	12,92	0,00	12,92	65,35	0,00	65,35
407	Πάτμου	Patmos	52	97	0	97	12,34	0,00	12,34	68,81	0,00	68,81
<b>ΠΕΡΙΦΕΡΕΙΑΚΟ ΡΟΔΟΥ / RHODOS REGIONAL</b>			<b>1.077</b>	<b>3.384</b>	<b>29</b>	<b>3.413</b>	<b>14,57</b>	<b>15,52</b>	<b>14,58</b>	<b>67,40</b>	<b>64,66</b>	<b>67,37</b>
105	ΤΡΙΠΟΛΗΣ	Tripoli	397	853	14	867	13,24	13,29	13,24	67,71	72,39	67,79
130	Αστρους	Astros	73	214	4	218	12,57	11,00	12,54	67,60	64,49	67,55
135	Λεωνιδίου	Leonidio	59	98	3	101	12,30	10,67	12,25	63,84	60,88	63,77
109	Τροπαίων	Tropeon	89	113	1	114	12,00	22,00	12,09	69,34	57,59	69,15
106	Αργους	Argos	218	425	7	432	12,98	12,29	12,97	67,88	58,01	67,72
133	Κρανιδίου	Kranidi	152	453	0	453	13,35	0,00	13,35	66,69	0,00	66,69
110	Μεγαλόπολης	Megalopoli	178	327	8	335	13,14	8,00	13,02	72,36	60,97	72,19
111	Ναυπλίου	Nafplio	267	668	5	673	12,20	10,00	12,18	65,93	72,28	65,97
108	Σπάρτης	Sparti	236	507	10	517	13,32	14,30	13,34	64,65	53,21	64,41
117	Γυθείου	Gythio	117	228	0	228	11,73	0,00	11,73	66,91	0,00	66,91
137	Μολάων	Molaon	115	189	4	193	13,20	14,00	13,22	65,96	57,59	65,77
139	Νεάπολης	Neapoli	67	125	4	129	12,52	16,00	12,63	67,88	58,00	67,49
138	Σκάλας	Skalas	82	148	1	149	9,89	9,00	9,88	68,69	63,66	68,66
<b>ΠΕΡΙΦΕΡΕΙΑΚΟ ΤΡΙΠΟΛΗΣ / TRIPOLI REGIONAL</b>			<b>2.050</b>	<b>4.348</b>	<b>61</b>	<b>4.409</b>	<b>12,77</b>	<b>12,39</b>	<b>12,76</b>	<b>67,21</b>	<b>62,36</b>	<b>67,14</b>
022	ΧΑΛΚΙΔΑΣ	Chalkida	772	1.924	43	1.967	13,89	15,42	13,92	65,87	63,28	65,81
030	Αλιβερίου	Aliveri	215	440	8	448	12,27	11,25	12,25	68,10	59,28	67,96
077	Ιστιαίας	Istiea	127	224	2	226	12,43	12,00	12,43	68,52	83,61	68,65
066	Αιδηψού	Edipsos	85	157	1	158	13,76	8,00	13,72	69,40	77,41	69,43
032	Κύμης	Kimi	128	249	5	254	12,66	14,20	12,69	70,13	59,52	69,90

Κωδ. Code	Τίτλος Υποκ/τος Sub-branch name		Αριθμός Έργων <sup>(1)</sup> Number of Constructions <sup>(1)</sup>	Αριθμός Οικοδόμων <sup>(2)</sup> Number of Insured Construction Workers <sup>(2)</sup>			Μέση Πραγματοποιηθείσα Απασχόληση <sup>(3)</sup> Average Accomplished			Μέσο Ημερομίσθιο <sup>(3)</sup> Average Wage <sup>(3)</sup>		
				Άνδρες Males	Γυναίκες Females	Σύνολο Total	Άνδρες Males	Γυναίκες Females	Σύνολο Total	Άνδρες Males	Γυναίκες Females	Σύνολο Total
052	Μαντουδίου	Mantoudi	28	57	1	58	10,77	10,00	10,76	71,76	52,35	71,45
136	Αγ. Άννας	Ag. Anna	30	49	3	52	12,29	6,67	11,96	66,03	57,93	65,77
031	Λίμνης	Limnis	31	76	0	76	12,82	0,00	12,82	69,51	0,00	69,51
<b>ΠΕΡΙΦΕΡΕΙΑΚΟ ΧΑΛΚΙΔΑΣ / CHALKIDA REGIONAL</b>			<b>1.416</b>	<b>3.176</b>	<b>63</b>	<b>3.239</b>	<b>13,35</b>	<b>14,06</b>	<b>13,36</b>	<b>67,00</b>	<b>63,01</b>	<b>66,91</b>
301	ΧΑΝΙΩΝ	Chania	712	2.121	14	2.135	14,64	14,79	14,64	63,77	60,49	63,75
308	Κισσάμου	Kissamou	111	166	1	167	13,87	9,00	13,84	64,96	57,59	64,93
303	Ρεθύμνου	Rethimnou	317	907	5	912	13,17	14,60	13,18	66,02	61,88	66,00
313	Περάματος	Peramatos	69	276	4	280	12,55	19,75	12,66	65,92	61,21	65,81
<b>ΠΕΡΙΦΕΡΕΙΑΚΟ ΧΑΝΙΩΝ / CHANIA REGIONAL</b>			<b>1.209</b>	<b>3.470</b>	<b>24</b>	<b>3.494</b>	<b>14,06</b>	<b>15,33</b>	<b>14,06</b>	<b>64,53</b>	<b>60,85</b>	<b>64,50</b>
Άγνωστο / Unknown			48	385	3	388	12,14	7,33	12,10	77,63	84,72	77,66
<b>ΣΥΝΟΛΟ ΧΩΡΑΣ/ENTIRE COUNTRY</b>			<b>51.748</b>	<b>156.936</b>	<b>2.418</b>	<b>159.354</b>	<b>11,81</b>	<b>12,29</b>	<b>11,82</b>	<b>68,75</b>	<b>62,16</b>	<b>68,65</b>

<sup>(1)</sup> Ο αριθμός έργων αφορά τα διακριτά έργα, δηλ. εάν το ίδιο έργο δηλώνεται σε πολλά υποκ/ματα, προσμετράται μία μόνο φορά.

<sup>(2)</sup> Ως αριθμός οικοδόμων έχει ληφθεί ο αριθμός όλων των διακριτών οικοδόμων ανά Υποκ/μα υποβολής της ΑΓΔ, δηλ. εάν ένας οικοδόμος έχει δηλωθεί πολλές φορές στο ίδιο υποκ/μα, προσμετράται μία μόνο φορά. Εάν ένας οικοδόμος έχει δηλωθεί σε πολλά υποκ/ματα προσμετράται τόσες φορές όσα είναι και τα υποκ/ματα αυτά.

<sup>(3)</sup> Για τον υπολογισμό της μέσης πραγματοποιηθείσας απασχόλησης και του μέσου ημερομισθίου χρησιμοποιήθηκαν οι πραγματοποιηθείσες ημέρες εργασίας. Για τον υπολογισμό της μέσης ασφαλιστέας απασχόλησης πολλαπλασιάζουμε τη μέση πραγματοποιηθείσα απασχόληση με το συντελεστή 1,2 . Αντίστοιχα, για τον υπολογισμό του μέσου ασφαλιστέου ημερομισθίου διαιρούμε το μέσο ημερομίσθιο με το συντελεστή 1,2 .

#### ΠΑΡΑΤΗΡΗΣΕΙΣ

1. Ο αριθμός διακριτών οικοδόμων, δηλ. των οικοδόμων με διαφορετικούς αριθμούς μητρώου ασφαλισμένου, είναι 134809, με γενική μέση απασχόληση ίση με 13,97 ημέρες.

2. Τα υψηλά μέσα ημερομίσθια σε κάποια υποκ/ματα, οφείλονται σε μεγάλα τεχνικά έργα που εκτελούνται στις περιοχές τους.

<sup>(1)</sup> The number of constructions is distinct, i.e if the same construction is declared in different sub-branches it counts once.

<sup>(2)</sup> The number of construction workers is distinct by sub-branch, i.e if a construction worker is declared more than once in the same sub-branch it counts as one, but if he is declared in different sub-branches we count him as many times as the sub-branches.

<sup>(3)</sup> The number of accomplished working days is used for the calculation of average accomplished employment and average wage. To calculate average employment subject to contribution, you must multiply average accomplished employment by (1,2) . To calculate average wage subject to contribution, you must divide average wage with (1,2).

#### COMMENTS

1. The distinct number of construction workers is 134809 and the average employment is 13,97 days.

2. High average wages in certain sub-branches are mainly due to major technical projects that are under construction in these areas.

ΠΙΝΑΚΑΣ ΙΙΙ.3 : ΟΙΚΟΔΟΜΟΤΕΧΝΙΚΑ ΕΡΓΑ  
ΑΡΙΘΜΟΣ ΟΙΚΟΔΟΜΩΝ, ΜΕΣΗ ΑΠΑΣΧΟΛΗΣΗ ΚΑΙ ΜΕΣΟ ΗΜΕΡΟΜΙΣΘΙΟ ΑΝΑ ΗΛΙΚΙΑ  
TABLE ΙΙΙ.3 : CONSTRUCTIONS

NUMBER OF CONSTRUCTION WORKERS, AVERAGE EMPLOYMENT (DAYS) & AVERAGE WAGE BY AGE

ΗΛΙΚΙΑ AGE	Αριθμός Οικοδόμων <sup>(1)</sup> Number of Construction Workers <sup>(1)</sup>	Μέση Απασχόληση <sup>(2)</sup> Average Employment (days) <sup>(2)</sup>	Μέσο Ημερομίσθιο <sup>(2)</sup> Average wage <sup>(2)</sup>
Άγνωστη Unknown	16	8,25	65,01
<= 14	1	6,00	52,35
15-19	883	12,18	54,22
20-24	6.871	12,73	56,31
25-29	16.706	13,38	60,44
30-34	21.265	13,85	65,01
35-39	21.480	14,05	68,43
40-44	20.367	14,20	70,45
45-49	17.500	14,18	71,94
50-54	16.109	14,33	74,94
55-59	10.852	14,57	76,70
60-64	2.409	14,19	71,88
65-69	290	13,58	74,87
>= 70	60	12,77	75,89
<b>ΣΥΝΟΛΑ TOTAL</b>	<b>134.809</b>	<b>13,97</b>	<b>68,65</b>

<sup>(1)</sup> Ο αριθμός των οικοδόμων αναφέρεται στους διακριτούς οικοδόμους δηλ. στους οικοδόμους με διαφορετικούς αριθμούς μητρώου ασφαλισμένου.

<sup>(2)</sup> Για τον υπολογισμό της μέσης απασχόλησης και του μέσου ημερομισθίου χρησιμοποιήθηκαν οι πραγματοποιηθείσες ημέρες εργασίας.

#### ΠΑΡΑΤΗΡΗΣΕΙΣ

1. Η μικρότερη μέση ημέρες απασχόλησης (12,18 ημέρες) και ημερομισθίου (54,22€) παρατηρούνται στις ηλικίες 15-19 ετών, αντίστοιχα, ενώ οι μεγαλύτερες μέσες ημέρες απασχόλησης (14,57 ημέρες) και ημερομισθίου (76,7€) παρατηρούνται στις ηλικίες 55-59 ετών.

2. Το μεγαλύτερο ποσοστό οικοδόμων (15,93%) παρουσιάζεται στις ηλικίες 35-39 ετών.

3. Η μέση απασχόληση ανέρχεται σε 13,97 ημέρες και το μέσο ημερομίσθιο σε 68,65€.

<sup>(1)</sup> The number of construction workers is distinct, i.e each const. worker is counted only once, regardless the number of different projects he may work for.

<sup>(2)</sup> The number of accomplished working days is used for the calculation of average employment and average wage.

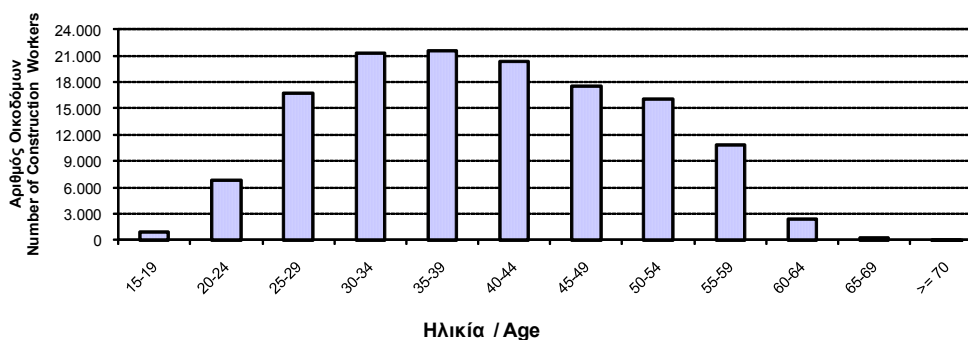
#### COMMENTS

1. The lowest average employment (12,18 days) and wage (54,22€) appears for ages between 15 and 19 years old, while the highest average employment (14,57 days) and wage (76,7€) appears for ages between 55 and 59 years old.

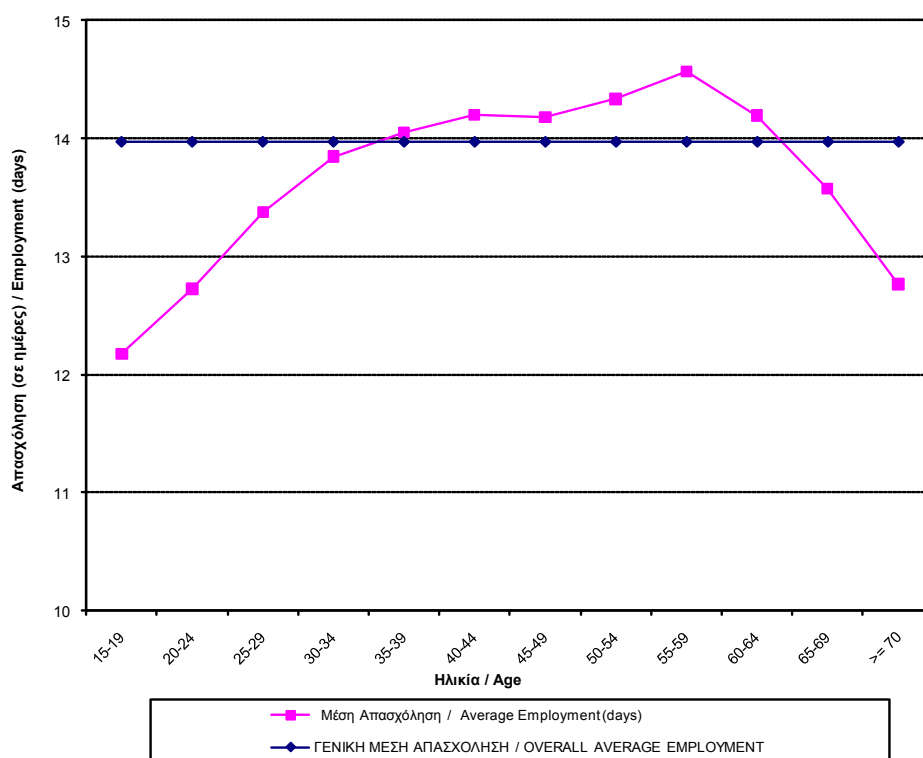
2. The highest percentage of the construction workers (15,93%) is aged between 35 and 39.

3. The average employment is 13,97 days and the average wage is 68,65€.

ΔΙΑΓΡΑΜΜΑ ΙΙΙ.3.1 : ΑΡΙΘΜΟΣ ΔΙΑΚΡΙΤΩΝ ΟΙΚΟΔΟΜΩΝ ΑΝΑ ΗΛΙΚΙΑ  
CHART ΙΙΙ.3.1 : DISTRIBUTION OF DISTINCT CONSTRUCTION WORKERS BY AGE



ΔΙΑΓΡΑΜΜΑ III.3.2 : ΜΕΣΗ ΑΠΑΣΧΟΛΗΣΗ ΟΙΚΟΔΟΜΩΝ ΑΝΑ ΗΛΙΚΙΑ  
CHART III.3.2 : AVERAGE EMPLOYMENT (DAYS) OF CONSTRUCTION WORKERS BY AGE



ΔΙΑΓΡΑΜΜΑ III.3.3 : ΜΕΣΟ ΗΜΕΡΟΜΙΣΘΙΟ ΟΙΚΟΔΟΜΩΝ ΑΝΑ ΗΛΙΚΙΑ  
CHART III.3.3 : AVERAGE WAGE OF CONSTRUCTION WORKERS BY AGE

