

ΜΗΝΙΑΙΑ ΣΤΟΙΧΕΙΑ

ΑΠΑΣΧΟΛΗΣΗΣ ΙΚΑ-ΕΤΑΜ

ΝΟΕΜΒΡΙΟΥ 2007

Τα μεγέθη που αναφέρονται στους πίνακες, όπως αριθμός ασφαλισμένων, αριθμός επιχειρήσεων κλπ, αφορούν μόνο στα ελεγμένα στοιχεία και όχι στο σύνολο.

ΠΕΡΙΕΧΟΜΕΝΑ

Σελίδα

ΤΜΗΜΑ 0 : Συγκεντρωτικά στοιχεία

<u>Πίνακας 0.1: ΚΟΙΝΕΣ ΕΠΙΧΕΙΡΗΣΕΙΣ ΚΑΙ ΟΙΚΟΔΟΜΟΤΕΧΝΙΚΑ ΕΡΓΑ – ΚΑΤΑΝΟΜΗ ΤΩΝ ΕΠΙΧΕΙΡΗΣΕΩΝ, ΤΗΣ ΑΠΑΣΧΟΛΗΣΗΣ ΚΑΙ ΤΟΥ ΗΜΕΡΟΜΙΣΘΙΟΥ ΤΩΝ ΑΣΦΑΛΙΣΜΕΝΩΝ ΑΝΑ ΤΥΠΟ ΕΠΙΧΕΙΡΗΣΗΣ - ΔΙΑΓΡΑΜΜΑΤΑ.....</u>	<u>2</u>
<u>Πίνακας 0.2: ΚΟΙΝΕΣ ΕΠΙΧΕΙΡΗΣΕΙΣ - ΚΑΤΑΝΟΜΗ ΤΗΣ ΑΠΑΣΧΟΛΗΣΗΣ, ΤΟΥ ΗΜΕΡΟΜΙΣΘΙΟΥ ΚΑΙ ΤΟΥ ΜΕΣΟΥ ΜΙΣΘΟΥ ΤΩΝ ΑΣΦΑΛΙΣΜΕΝΩΝ ΑΝΑ ΤΥΠΟ ΑΠΑΣΧΟΛΗΣΗΣ.....</u>	<u>3</u>
<u>Πίνακας 0.3: ΚΟΙΝΕΣ ΕΠΙΧΕΙΡΗΣΕΙΣ ΚΑΙ ΟΙΚΟΔΟΜΟΤΕΧΝΙΚΑ ΕΡΓΑ – ΚΑΤΑΝΟΜΗ ΑΣΦΑΛΙΣΜΕΝΩΝ ΑΝΑ ΥΠΗΚΟΟΤΗΤΑ.....</u>	<u>4</u>
<u>Πίνακας 0.4: ΚΟΙΝΕΣ ΕΠΙΧΕΙΡΗΣΕΙΣ ΚΑΙ ΟΙΚΟΔΟΜΟΤΕΧΝΙΚΑ ΕΡΓΑ – ΚΑΤΑΝΟΜΗ ΑΣΦΑΛΙΣΜΕΝΩΝ ΑΝΑ ΗΛΙΚΙΑ ΚΑΙ ΦΥΛΟ.....</u>	<u>5</u>
<u>Πίνακας 0.5: ΚΟΙΝΕΣ ΕΠΙΧΕΙΡΗΣΕΙΣ ΚΑΙ ΟΙΚΟΔΟΜΟΤΕΧΝΙΚΑ ΕΡΓΑ – ΚΑΤΑΝΟΜΗ ΑΣΦΑΛΙΣΜΕΝΩΝ ΑΝΑ ΟΙΚΟΝΟΜΙΚΗ ΔΡΑΣΤΗΡΙΟΤΗΤΑ ΚΑΙ ΥΠΗΚΟΟΤΗΤΑ.....</u>	<u>6</u>
<u>Πίνακας 0.6: ΚΟΙΝΕΣ ΕΠΙΧΕΙΡΗΣΕΙΣ ΚΑΙ ΟΙΚΟΔΟΜΟΤΕΧΝΙΚΑ ΕΡΓΑ – ΚΑΤΑΝΟΜΗ ΑΣΦΑΛΙΣΜΕΝΩΝ ΑΝΑ ΕΠΑΓΓΕΛΜΑ ΚΑΙ ΥΠΗΚΟΟΤΗΤΑ.....</u>	<u>7</u>

ΤΜΗΜΑ Ι: Κοινές Επιχειρήσεις με 10 Μισθωτούς και Άνω

<u>Πίνακας Ι.1: ΑΡΙΘΜΟΣ ΕΠΙΧΕΙΡΗΣΕΩΝ ΚΑΙ ΑΡΙΘΜΟΣ ΑΣΦΑΛΙΣΜΕΝΩΝ ΣΤΟ Ι.Κ.Α - ΔΙΑΓΡΑΜΜΑ</u>	<u>9</u>
<u>Πίνακας Ι.2: ΑΡΙΘΜΟΣ ΑΣΦΑΛΙΣΜΕΝΩΝ ΣΤΟ Ι.Κ.Α. ΚΑΤΑ ΤΥΠΟ ΑΠΑΣΧΟΛΗΣΗΣ, ΦΥΛΟ, ΜΕΣΗ ΑΠΑΣΧΟΛΗΣΗ ΚΑΙ ΜΕΣΟ ΗΜΕΡΟΜΙΣΘΙΟ - ΔΙΑΓΡΑΜΜΑΤΑ.....</u>	<u>10</u>
<u>Πίνακας Ι.3: ΑΡΙΘΜΟΣ ΑΣΦΑΛΙΣΜΕΝΩΝ, ΜΕΣΗ ΑΠΑΣΧΟΛΗΣΗ, ΜΕΣΟ ΗΜΕΡΟΜΙΣΘΙΟ ΚΑΤΑ ΟΙΚΟΝΟΜΙΚΗ ΔΡΑΣΤΗΡΙΟΤΗΤΑ ΕΡΓΟΔΟΤΗ ΚΑΙ ΦΥΛΟ ΓΙΑ ΠΛΗΡΗ ΑΠΑΣΧΟΛΗΣΗ.....</u>	<u>12-15</u>
<u>Πίνακας Ι.4: ΑΡΙΘΜΟΣ ΑΣΦΑΛΙΣΜΕΝΩΝ, ΜΕΣΗ ΑΠΑΣΧΟΛΗΣΗ, ΜΕΣΟ ΗΜΕΡΟΜΙΣΘΙΟ ΚΑΤΑ ΟΙΚΟΝΟΜΙΚΗ ΔΡΑΣΤΗΡΙΟΤΗΤΑ ΕΡΓΟΔΟΤΗ ΚΑΙ ΦΥΛΟ ΓΙΑ ΠΛΗΡΗ ΑΠΑΣΧΟΛΗΣΗ ΣΤΗ ΜΕΤΑΠΟΙΗΣΗ.....</u>	<u>16-18</u>

ΤΜΗΜΑ ΙΙ: Κοινές Επιχειρήσεις με Λιγότερους από 10 Μισθωτούς

<u>Πίνακας ΙΙ.1: ΑΡΙΘΜΟΣ ΕΠΙΧΕΙΡΗΣΕΩΝ ΚΑΙ ΑΡΙΘΜΟΣ ΑΣΦΑΛΙΣΜΕΝΩΝ ΣΤΟ Ι.Κ.Α - ΔΙΑΓΡΑΜΜΑ.....</u>	<u>20</u>
<u>Πίνακας ΙΙ.2: ΑΡΙΘΜΟΣ ΑΣΦΑΛΙΣΜΕΝΩΝ ΣΤΟ Ι.Κ.Α. ΚΑΤΑ ΤΥΠΟ ΑΠΑΣΧΟΛΗΣΗΣ, ΦΥΛΟ, ΜΕΣΗ ΑΠΑΣΧΟΛΗΣΗ ΚΑΙ ΜΕΣΟ ΗΜΕΡΟΜΙΣΘΙΟ - ΔΙΑΓΡΑΜΜΑΤΑ.....</u>	<u>21</u>
<u>Πίνακας ΙΙ.3: ΑΡΙΘΜΟΣ ΑΣΦΑΛΙΣΜΕΝΩΝ, ΜΕΣΗ ΑΠΑΣΧΟΛΗΣΗ, ΜΕΣΟ ΗΜΕΡΟΜΙΣΘΙΟ ΚΑΤΑ ΟΙΚΟΝΟΜΙΚΗ ΔΡΑΣΤΗΡΙΟΤΗΤΑ ΕΡΓΟΔΟΤΗ ΚΑΙ ΦΥΛΟ ΓΙΑ ΠΛΗΡΗ ΑΠΑΣΧΟΛΗΣΗ.....</u>	<u>23-26</u>
<u>Πίνακας ΙΙ.4: ΑΡΙΘΜΟΣ ΑΣΦΑΛΙΣΜΕΝΩΝ, ΜΕΣΗ ΑΠΑΣΧΟΛΗΣΗ, ΜΕΣΟ ΗΜΕΡΟΜΙΣΘΙΟ ΚΑΤΑ ΟΙΚΟΝΟΜΙΚΗ ΔΡΑΣΤΗΡΙΟΤΗΤΑ ΕΡΓΟΔΟΤΗ ΚΑΙ ΦΥΛΟ ΓΙΑ ΠΛΗΡΗ ΑΠΑΣΧΟΛΗΣΗ ΣΤΗ ΜΕΤΑΠΟΙΗΣΗ.....</u>	<u>27-29</u>

ΤΜΗΜΑ ΙΙΙ : Οικοδομοτεχνικά Έργα - Οικοδόμοι

<u>Πίνακας ΙΙΙ.1: ΓΕΩΓΡΑΦΙΚΗ ΚΑΤΑΝΟΜΗ ΕΡΓΩΝ ΚΑΙ ΟΙΚΟΔΟΜΩΝ - ΔΙΑΓΡΑΜΜΑΤΑ.....</u>	<u>31</u>
<u>Πίνακας ΙΙΙ.2: ΑΡΙΘΜΟΣ ΕΡΓΩΝ ΚΑΙ ΟΙΚΟΔΟΜΩΝ, ΜΕΣΗ ΑΠΑΣΧΟΛΗΣΗ, ΜΕΣΟ ΗΜΕΡΟΜΙΣΘΙΟ ΑΝΑ ΥΠΟΚΑΤΑΣΤΗΜΑ.....</u>	<u>33-41</u>
<u>Πίνακας ΙΙΙ.3: ΑΡΙΘΜΟΣ ΟΙΚΟΔΟΜΩΝ, ΜΕΣΗ ΑΠΑΣΧΟΛΗΣΗ, ΜΕΣΟ ΗΜΕΡΟΜΙΣΘΙΟ ΑΝΑ ΗΛΙΚΙΑ – ΔΙΑΓΡΑΜΜΑΤΑ.....</u>	<u>43</u>

Τμήμα 0 : Συγκεντρωτικά Στοιχεία

ΝΟΕΜΒΡΙΟΣ 2007 / NOVEMBER 2007

ΠΙΝΑΚΑΣ 0.1: ΚΟΙΝΕΣ ΕΠΙΧΕΙΡΗΣΕΙΣ ΚΑΙ ΟΙΚΟΔΟΜΟΤΕΧΝΙΚΑ ΕΡΓΑ
ΚΑΤΑΝΟΜΗ ΤΩΝ ΕΠΙΧΕΙΡΗΣΕΩΝ, ΤΗΣ ΑΠΑΣΧΟΛΗΣΗΣ ΚΑΙ ΤΟΥ ΗΜΕΡΟΜΙΣΘΙΟΥ ΤΩΝ ΑΣΦΑΛΙΣΜΕΝΩΝ ΑΝΑ ΤΥΠΟ ΕΠΙΧΕΙΡΗΣΗΣ
TABLE 0.1 : ENTERPRISES & CONSTRUCTIONS

DISTRIBUTION OF ENTERPRISES, AVERAGE DAYS OF EMPLOYMENT PER MONTH , AVERAGE WAGE PER DAY BY TYPE OF ENTERPRISE

ΤΥΠΟΣ ΕΠΙΧΕΙΡΗΣΗΣ TYPE OF ENTERPRISE	Αριθμός Επιχειρήσεων & Οικοδομοτεχνικών Έργων Number of Enterprises & Constructions	Αριθμός Ασφαλισμένων Number of Insured Individuals			Μέση Απασχόληση Average days of Employment per month			Μέσο Ημερομίσθιο (Τακτικών Αποδοχών) Average Wage per day (Regular earnings only)		
		Άνδρες Males	Γυναίκες Females	Σύνολο Total	Άνδρες Males	Γυναίκες Females	Σύνολο Total	Άνδρες Males	Γυναίκες Females	Σύνολο Total
Κοινές Επιχειρήσεις - Enterprises	264.027	943.557	828.562	1.772.119	23,42	22,59	23,03	55,05	42,78	49,40
Οικοδομοτεχνικά Έργα - Constructions	63.788	188.651	3.094	191.745	14,89	14,81	14,88	60,71	54,85	60,62
Σύνολο Total	327.815	1.132.208	831.656	1.963.864	22,03	22,56	22,26	55,67	42,81	50,11

Παρατηρήσεις:

1) Ο αριθμός ασφαλισμένων είναι διακριτός και δεν είναι το σύνολο των ασφαλισμένων του ΙΚΑ-ΕΤΑΜ αλλά μόνο όσοι έχουν ενταχτεί στο σύστημα των ΑΠΔ και έχουν ελεγχθεί κατά την ημερομηνία επεξεργασίας των στοιχείων.

2) Η μέση απασχόληση και το μέσο ημερομίσθιο αναφέρονται για κάθε απασχόληση εργαζομένου χωρίς να περιλαμβάνουν το σύνολο των απασχολήσεων του σε περίπτωση πολλαπλών απασχολήσεων.

Comments

1) The number of insured individuals is distinct and does not refer to the total population insured by IKA-ETAM but to those individuals which are insured through the DPS (Detailed Periodical Statements) system and have been checked by the data processing date

2) Average days of employment per month and average wage per day do not refer to distinct individuals as for those with more than one employment, days and salary are not aggregated.

3) Regular earnings exclude bonuses and overtime

ΝΟΕΜΒΡΙΟΣ 2007 / NOVEMBER 2007

ΠΙΝΑΚΑΣ 0.2 : ΚΟΙΝΕΣ ΕΠΙΧΕΙΡΗΣΕΙΣ

ΚΑΤΑΝΟΜΗ ΤΗΣ ΑΠΑΣΧΟΛΗΣΗΣ, ΤΟΥ ΗΜΕΡΟΜΙΣΘΙΟΥ ΚΑΙ ΤΟΥ ΜΕΣΟΥ ΜΙΣΘΟΥ ΤΩΝ ΑΣΦΑΛΙΣΜΕΝΩΝ ΑΝΑ ΤΥΠΟ ΑΠΑΣΧΟΛΗΣΗΣ

TABLE 0.2 : REGULAR ENTERPRISES

DISTRIBUTION OF EMPLOYMENT, AVERAGE WAGE PER DIEM, AND AVERAGE SALARY OF THE INSURED INDIVIDUALS BY TYPE OF EMPLOYMENT

		ΝΟΕΜΒΡΙΟΣ 2007 / NOVEMBER 2007					
	ΤΥΠΟΣ ΑΠΑΣΧΟΛΗΣΗΣ	ΦΥΛΟ	ΑΝΔΡΕΣ MEN	ΓΥΝΑΙΚΕΣ WOMEN	ΣΥΝΟΛΟ TOTAL	SEX	TYPE OF EMPLOYMENT
ΣΥΝΟΛΟ ΚΟΙΝΩΝ ΕΠΙΧΕΙΡΗΣΕΩΝ	ΠΛΗΡΗΣ ΑΠΑΣΧΟΛΗΣΗ	ΑΡΙΘΜΟΣ ΑΣΦΑΛΙΣΜΕΝΩΝ	864.848	656.957	1.521.805	NUMBER OF INSURED INDIVIDUALS	FULL TIME
		ΜΕΣΗ ΑΠΑΣΧΟΛΗΣΗ	24,09	23,86	23,99	AVERAGE EMPLOYMENT	
		ΜΕΣΟ ΗΜΕΡΟΜΙΣΘΙΟ	57,25	46,85	52,78	AVERAGE WAGE	
		ΜΕΣΟΣ ΜΙΣΘΟΣ	1378,79	1117,95	1266,19	AVERAGE SALARY	
	ΜΕΡΙΚΗ ΑΠΑΣΧΟΛΗΣΗ	ΑΡΙΘΜΟΣ ΑΣΦΑΛΙΣΜΕΝΩΝ	102.586	198.677	301.263	NUMBER OF INSURED INDIVIDUALS	PART TIME
		ΜΕΣΗ ΑΠΑΣΧΟΛΗΣΗ	17,88	18,37	18,20	AVERAGE EMPLOYMENT	
		ΜΕΣΟ ΗΜΕΡΟΜΙΣΘΙΟ	31,09	25,94	27,66	AVERAGE WAGE	
		ΜΕΣΟΣ ΜΙΣΘΟΣ	555,79	476,43	503,45	AVERAGE SALARY	
	ΣΥΝΟΛΟ*	ΑΡΙΘΜΟΣ ΑΣΦΑΛΙΣΜΕΝΩΝ	972.119	861.628	1.833.747	NUMBER OF INSURED INDIVIDUALS	TOTAL
		ΜΕΣΗ ΑΠΑΣΧΟΛΗΣΗ	23,42	22,59	23,03	AVERAGE EMPLOYMENT	
		ΜΕΣΟ ΗΜΕΡΟΜΙΣΘΙΟ	55,05	42,78	49,40	AVERAGE WAGE	
		ΜΕΣΟΣ ΜΙΣΘΟΣ	1289,18	966,18	1137,41	AVERAGE SALARY	

REGULAR ENTERPRISES

(1) Ο αριθμός των ασφαλισμένων δεν είναι διακριτός, επειδή ο ίδιος ασφαλισμένος μπορεί να μετρηθεί τόσες φορές όσοι είναι και οι εργοδότες του.

(1) The number of insured individuals is not distinct, because the same person can be counted as many times as many employers it has.

(2) Ως ασφαλισμένοι με "πλήρη απασχόληση" έχει ληφθεί ο αριθμός των ασφαλισμένων του ΙΚΑ-ΕΤΑΜ που εργάζονται με πλήρες ωράριο ανεξάρτητα από τον αριθμό των ημερών εβδομαδιαίως, αλλιώς θεωρούνται ως εργαζόμενοι με "μερική απασχόληση"

(2) Full-time employees refer to number of individuals insured by IKA-ETAM who work full-time regardless of the number of working days per week, in any other case, they are considered part-time employees.

(3) Στο " ΣΥΝΟΛΟ* " περιλαμβάνονται οι μισθωτοί με πλήρη και μερική απασχόληση καθώς και εκείνοι για τους οποίους δεν έχει δηλωθεί ή είναι λάθος ο τύπος της απασχόλησης

(3) As "TOTAL" we consider all employees with full or part time employment and even those for which no type of employment has been declared or it is wrong.

**ΠΙΝΑΚΑΣ 0.3 : ΚΟΙΝΕΣ ΕΠΙΧΕΙΡΗΣΕΙΣ ΚΑΙ ΟΙΚΟΔΟΜΟΤΕΧΝΙΚΑ ΕΡΓΑ
ΚΑΤΑΝΟΜΗ ΑΣΦΑΛΙΣΜΕΝΩΝ ΑΝΑ ΥΠΗΚΟΟΤΗΤΑ
TABLE 0.3 : ENTERPRISES & CONSTRUCTIONS
DISTRIBUTION OF INSURED POPULATION BY NATIONALITY**

Υπηκοότητα Nationality	Αριθμός Ασφαλισμένων σε Κοινές Επιχειρήσεις (1)				Αριθμός Ασφαλισμένων σε Οικοδομοτεχνικά Έργα ⁽¹⁾				Σύνολο Ασφαλισμένων ⁽¹⁾			
	Number of Insured Individuals in Enterprises ⁽¹⁾				Number of Insured Individuals in Constructions ⁽¹⁾				Total Insured Population ⁽¹⁾			
	Άνδρες Males	Γυναίκες Females	Σύνολο Total	%	Άνδρες Males	Γυναίκες Females	Σύνολο Total	%	Άνδρες Males	Γυναίκες Females	Σύνολο Total	%
Ελλάδα - Greece	837.098	755.717	1.592.815	89,88	103.595	2.160	105.755	55,15	940.693	757.877	1.698.570	86,49
Αλβανία - Albania	51.218	30.049	81.267	4,59	62.405	619	63.024	32,87	113.623	30.668	144.291	7,35
Ρωσία - Russia	5.658	10.934	16.592	0,94	3.233	69	3.302	1,72	8.891	11.003	19.894	1,01
Βουλγαρία - Bulgaria	4.214	7.662	11.876	0,67	1.614	41	1.655	0,86	5.828	7.703	13.531	0,69
Πακιστάν - Pakistan	11.804	32	11.836	0,67	1.603	7	1.610	0,84	13.407	39	13.446	0,68
Ρουμανία - Romania	4.351	3.807	8.158	0,46	4.880	73	4.953	2,58	9.231	3.880	13.111	0,67
Ινδία - India	4.819	128	4.947	0,28	481	1	482	0,25	5.300	129	5.429	0,28
Φιλιππίνες - Philippines	1.244	3.326	4.570	0,26	15	1	16	0,01	1.259	3.327	4.586	0,23
Μπαγκλαντές - Bangladesh	4.073	30	4.103	0,23	79	0	79	0,04	4.152	30	4.182	0,21
Γεωργία - Georgia	1.479	2.194	3.673	0,21	1.199	25	1.224	0,64	2.678	2.219	4.897	0,25
Πολωνία - Poland	1.389	1.859	3.248	0,18	1.584	34	1.618	0,84	2.973	1.893	4.866	0,25
Ουκρανία - Ukraine	694	2.173	2.867	0,16	306	13	319	0,17	1.000	2.186	3.186	0,16
Αίγυπτος - Egypt	2.239	136	2.375	0,13	2.930	13	2.943	1,53	5.169	149	5.318	0,27
Κύπρος - Cyprus	1.173	1.110	2.283	0,13	11	0	11	0,01	1.184	1.110	2.294	0,12
Βρετανία - United Kingdom	712	863	1.575	0,09	16	0	16	0,01	728	863	1.591	0,08
Μολδαβία - Moldavia	491	892	1.383	0,08	401	10	411	0,21	892	902	1.794	0,09
Σερβία - Serbia	600	625	1.225	0,07	132	1	133	0,07	732	626	1.358	0,07
Συρία - Syria	1.136	75	1.211	0,07	2.502	14	2.516	1,31	3.638	89	3.727	0,19
Γερμανία - Germany	502	698	1.200	0,07	23	1	24	0,01	525	699	1.224	0,06
Κίνα - China	687	392	1.079	0,06	1	0	1	0,00	688	392	1.080	0,05
Ιράκ - Iraq	987	66	1.053	0,06	409	0	409	0,21	1.396	66	1.462	0,07
Αρμενία - Armenia	480	500	980	0,06	253	3	256	0,13	733	503	1.236	0,06
Τουρκία - Turkey	541	278	819	0,05	131	1	132	0,07	672	279	951	0,05
Ιταλία - Italy	452	357	809	0,05	13	2	15	0,01	465	359	824	0,04
Γαλλία - France	394	386	780	0,04	3	1	4	0,00	397	387	784	0,04
Αιθιοπία - Aithiopia	228	352	580	0,03	6	0	6	0,00	234	352	586	0,03
ΗΠΑ - USA	248	282	530	0,03	5	0	5	0,00	253	282	535	0,03
Σρι Λάνκα - Sri Lanka	261	267	528	0,03	8	0	8	0,00	269	267	536	0,03
Λοιπές - Others	4.385	3.372	7.757	0,44	813	5	818	0,43	5.198	3.377	8.575	0,44
ΣΥΝΟΛΑ / TOTAL	943.557	828.562	1.772.119	100	188.651	3.094	191.745	100	1.132.208	831.656	1.963.864	100

(1) Ο αριθμός των ασφαλισμένων είναι διακριτός. (1) The number of insured individuals is distinct

ΝΟΕΜΒΡΙΟΣ 2007 / NOVEMBER 2007
ΠΙΝΑΚΑΣ 0.4 : ΚΟΙΝΕΣ ΕΠΙΧΕΙΡΗΣΕΙΣ ΚΑΙ ΟΙΚΟΔΟΜΟΤΕΧΝΙΚΑ ΕΡΓΑ
ΚΑΤΑΝΟΜΗ ΑΣΦΑΛΙΣΜΕΝΩΝ ΑΝΑ ΗΛΙΚΙΑ ΚΑΙ ΦΥΛΟ
TABLE 0.4 : ENTERPRISES & CONSTRUCTIONS
DISTRIBUTION OF INSURED POPULATION BY AGE AND SEX

Ηλικία Age	Αριθμός Ασφαλισμένων σε Κοινές Επιχειρήσεις ⁽¹⁾ Number of Insured Individuals in Enterprises ⁽¹⁾				Αριθμός Ασφαλισμένων σε Οικοδομοτεχνικά Έργα ⁽¹⁾ Number of Insured Individuals in Constructions ⁽¹⁾				Σύνολο Ασφαλισμένων ⁽¹⁾ Total Insured Population ⁽¹⁾			
	Άνδρες Males	Γυναίκες Females	Σύνολο Total	%	Άνδρες Males	Γυναίκες Females	Σύνολο Total	%	Άνδρες Males	Γυναίκες Females	Σύνολο Total	%
Άγνωστη Unknown	126	73	199	0,01	37	2	39	0,02	163	75	238	0,01
<= 14	12	5	17	0,00	7	0	7	0,00	19	5	24	0,00
15-19	13.025	11.582	24.607	1,39	2.290	16	2.306	1,20	15.315	11.598	26.913	1,37
20-24	81.561	93.065	174.626	9,85	14.447	179	14.626	7,63	96.008	93.244	189.252	9,64
25-29	158.150	165.234	323.384	18,25	26.598	447	27.045	14,10	184.748	165.681	350.429	17,84
30-34	165.687	152.453	318.140	17,95	29.997	507	30.504	15,91	195.684	152.960	348.644	17,75
35-39	150.584	128.610	279.194	15,75	28.778	547	29.325	15,29	179.362	129.157	308.519	15,71
40-44	118.594	100.374	218.968	12,36	25.321	468	25.789	13,45	143.915	100.842	244.757	12,46
45-49	98.832	82.539	181.371	10,23	22.485	424	22.909	11,95	121.317	82.963	204.280	10,40
50-54	82.236	57.411	139.647	7,88	20.560	326	20.886	10,89	102.796	57.737	160.533	8,17
55-59	53.090	26.519	79.609	4,49	14.238	145	14.383	7,50	67.328	26.664	93.992	4,79
60-64	17.809	8.493	26.302	1,48	3.352	29	3.381	1,76	21.161	8.522	29.683	1,51
65-69	2.937	1.738	4.675	0,26	465	3	468	0,24	3.402	1.741	5.143	0,26
>=70	914	466	1.380	0,08	76	1	77	0,04	990	467	1.457	0,07
Σύνολο Total	943.557	828.562	1.772.119	100,0	188.651	3.094	191.745	100,0	1.132.208	831.656	1.963.864	100,0

⁽¹⁾ Ο αριθμός των ασφαλισμένων είναι διακριτός

⁽¹⁾ The number of insured individuals is distinct

NOEMBRIOS 2007 / NOVEMBER 2007

ΠΙΝΑΚΑΣ 0.5 : ΚΟΙΝΕΣ ΕΠΙΧΕΙΡΗΣΕΙΣ ΚΑΙ ΟΙΚΟΔΟΜΟΤΕΧΝΙΚΑ ΕΡΓΑ
ΚΑΤΑΝΟΜΗ ΑΣΦΑΛΙΣΜΕΝΩΝ* ΑΝΑ ΟΙΚΟΝΟΜΙΚΗ ΔΡΑΣΤΗΡΙΟΤΗΤΑ ΚΑΙ ΥΠΗΚΟΟΤΗΤΑ
TABLE 0.5 : ENTERPRISES & CONSTRUCTIONS
DISTRIBUTION OF INSURED POPULATION BY ECONOMIC ACTIVITY & NATIONALITY

Οικονομική δραστηριότητα		Ελλάδα Greece	%	Χώρες Ε.Ε. (24) EU (24) Countries	%	Αλβανία Albania	%	Υπόλοιποι Others	%	Σύνολο Total	%		Economic activity
Γεωργία, κτηνοτροφία, θήρα και σ.β.δ.	A	6.751	0,40	88	0,22	656	0,45	249	0,31	7.744	0,39	A	Agriculture, hunting and related service activities
Αλιεία	B	2.332	0,14	48	0,12	95	0,07	115	0,14	2.590	0,13	B	Fishing
Ορυχεία και Λατομεία	Γ	7.540	0,44	111	0,28	345	0,24	186	0,23	8.182	0,42	Γ	Mining & quarrying
Μεταποιητικές Βιομηχανίες	Δ	310.854	18,30	6.719	16,71	22.345	15,49	20.946	25,93	360.864	18,38	Δ	Manufacturing
Παροχή ηλ. ρεύματος φυσικού αερίου και νερού	E	15.506	0,91	26	0,06	102	0,07	45	0,06	15.679	0,80	E	Electricity, gas and water supply
Κατασκευές	ΣΤ	165.366	9,74	10.084	25,08	70.068	48,56	17.223	21,32	262.741	13,38	ΣΤ	Constructions
Χονδρικό και Λιανικό εμπόριο	Z	398.060	23,44	5.347	13,30	18.209	12,62	13.032	16,13	434.648	22,13	Z	Wholesale & retail trade
Ξενοδοχεία και Εστιατόρια	H	105.473	6,21	5.855	14,56	14.897	10,32	9.354	11,58	135.579	6,90	H	Hotels & restaurants
Μεταφορές, αποθήκευση και επικοινωνίες	Θ	127.947	7,53	1.411	3,51	2.415	1,67	2.189	2,71	133.962	6,82	Θ	Transport storage & communications
Ενδιάμεσοι χρηματοπιστωτικοί οργανισμοί	I	64.465	3,80	401	1,00	264	0,18	180	0,22	65.310	3,33	I	Financial intermedation
Διαχείριση ακίνητης περιουσίας	K	128.924	7,59	3.007	7,48	5.677	3,93	3.874	4,80	141.482	7,20	K	Real estate, renting and business activities
Δημόσια διοίκηση και άμυνα	Λ	63.232	3,72	81	0,20	149	0,10	112	0,14	63.574	3,24	Λ	Public administration & defence, compulsory social security
Εκπαίδευση	M	108.652	6,40	1.437	3,57	979	0,68	780	0,97	111.848	5,70	M	Education
Υγεία και κοινωνική μέριμνα	N	81.595	4,80	783	1,95	1.292	0,90	748	0,93	84.418	4,30	N	Health & social work
Άλλες δραστηριότητες	Ξ	92.440	5,44	1.233	3,07	3.392	2,35	2.071	2,56	99.136	5,05	Ξ	Other community, social and personal service activities
Ιδιωτικά νοικοκυριά	O	5.778	0,34	3.217	8,00	2.682	1,86	8.994	11,13	20.671	1,05	O	Private households with employed persons
Ετερόδοκοι οργανισμοί	Π	1.165	0,07	77	0,19	12	0,01	72	0,09	1.326	0,07	Π	Extra territorial organizations & bodies
Άγνωστο		12.490	0,74	287	0,71	712	0,49	621	0,77	14.110	0,72		Unknown
Σύνολο		1.698.570	100,00	40.212	100,00	144.291	100,00	80.791	100,00	1.963.864	100,00		Total

* Ο αριθμός των ασφαλισμένων είναι διακριτός

* The number of insured individuals is distinct

ΠΑΡΑΤΗΡΗΣΕΙΣ ΩΣ ΠΡΟΣ ΤΗΝ ΟΙΚΟΝΟΜΙΚΗ ΔΡΑΣΤΗΡΙΟΤΗΤΑ ΕΡΓΟΔΟΤΗ

1. Στο Σύνολο των ασφαλισμένων απασχολούνται στο χονδρ. & λιαν. εμπόριο 22,13%, στις μεταποιητικές το 18,38%
2. Οι Έλληνες απασχολούνται στο χονδρικό & λιανικό εμπόριο 23,44%, στις μεταποιητικές 18,30%
3. Οι Υπήκοοι των άλλων χωρών της Ε.Ε απασχολούνται στις κατασκευές 25,08% στις μεταποιητικές 16,71%.
4. Οι Αλβανοί απασχολούνται στις κατασκευές 48,56% και στις μεταποιητικές 15,49%.
5. Οι Υπόλοιποι αλλοδαποί εργαζόμενοι απασχολούνται στις μεταποιητικές βιομηχανίες 25,93% και στις κατασκευές 21,32% .

COMMENTS ON EMPLOYER'S ECONOMIC ACTIVITY

- 1) 22,13% of Insured Population is employed in 'Wholesale & retail trade' and 18,38% in 'Manufacturing'
- 2) 23,44% of Insured Greeks is employed in 'Wholesale & retail trade', 18,30% in 'Manufacturing'
- 3) 25,08% of insured EU citizens is employed in 'Constructions', 16,71% in 'Manufacturing'
- 4) 48,56% of insured Albanians is employed in 'Constructions' and 15,49% in 'Manufacturing'
- 5) 25,93% of the insured foreigner workers is employed in 'Manufacturing' and 21,32% in 'Constructions'

ΝΟΕΜΒΡΙΟΣ 2007 / NOVEMBER 2007

ΠΙΝΑΚΑΣ 0.6 : ΚΟΙΝΕΣ ΕΠΙΧΕΙΡΗΣΕΙΣ ΚΑΙ ΟΙΚΟΔΟΜΟΤΕΧΝΙΚΑ ΕΡΓΑ
ΚΑΤΑΝΟΜΗ ΑΣΦΑΛΙΣΜΕΝΩΝ ΑΝΑ ΕΠΑΓΓΕΛΜΑ ΚΑΙ ΥΠΗΚΟΟΤΗΤΑ
TABLE 0.6 : ENTERPRISES & CONSTRUCTIONS
DISTRIBUTION OF INSURED POPULATION BY OCCUPATION & NATIONALITY

Επάγγελμα		Ελλάδα Greece	%	Χώρες Ε.Ε. (24) EU (24) Countries	%	Αλβανία Albania	%	Υπόλοιποι Others	%	Σύνολο Total	%	OCCUPATION
Μέλη των βουλευομένων σωμάτων και ανώτερα διοικητικά στελέχη της Δημόσιας Διοίκησης και των οργανισμών ειδικών συμφερόντων	1	11.848	0,70	229	0,57	25	0,02	112	0,14	12.214	0,62	1 Legislators and senior officials
Πρόσωπα που ασκούν επιστημονικά, καλλιτεχνικά και συναφή επαγγέλματα	2	164.757	9,70	1.981	4,93	700	0,49	781	0,97	168.219	8,57	2 Scientific, artistic and related professions
Τεχνολόγοι, τεχνικοί βοηθοί και ασκούντες επαγγέλματα	3	165.287	9,73	1.260	3,13	1.510	1,05	1.224	1,52	169.281	8,62	3 Physical and engineering science associate professionals
Υπάλληλοι γραφείου και ασε	4	442.606	26,06	4.665	11,60	5.476	3,80	4.939	6,11	457.686	23,31	4 Office clerks
Απασχολούμενοι στην παροχή υπηρεσιών και πωλητές σε καταστήματα και υπαίθριες αγορές	5	273.678	16,11	5.804	14,43	17.030	11,80	9.634	11,92	306.146	15,59	5 Provision of services, and Salespersons in stores and outdoor markets
Ειδικευμένοι γεωργοί, κτηνοτρόφοι, δασοκόμοι και αλιείς	6	5.274	0,31	78	0,19	594	0,41	233	0,29	6.179	0,31	6 Specialized farmers, foresters, fishermen and cattlemans
Ειδικευμένοι τεχνίτες και ασε	7	155.618	9,16	3.122	7,76	12.863	8,91	8.879	10,99	180.482	9,19	7 Skilled laborers
Χειριστές σταθερών βιομηχανικών εγκαταστάσεων, μηχανημάτων και εξοπλισμού και συναρμολογητές	8	165.917	9,77	2.351	5,85	8.281	5,74	5.327	6,59	181.876	9,26	8 Stationery-plant and related operators
Ανεπίδοκτοι εργάτες, χειρώνακτες και μικροεπαγγελματίες	9	302.589	17,81	20.495	50,97	97.180	67,35	49.119	60,80	469.383	23,90	9 Unskilled laborers, manual laborers and small professionals
Ένοπλες δυνάμεις	0	549	0,03	3	0,01	6	0,00	2	0,00	560	0,03	0 Armed forces
Άγνωστο		10.447	0,62	224	0,56	626	0,43	541	0,67	11.838	0,60	Unknown
Σύνολο		1.698.570	100,00	40.212	100,00	144.291	100,00	80.791	100,00	1.963.864	100,00	Total

* Ο αριθμός των ασφαλισμένων είναι διακριτός

* The number of insured individuals is distinct

ΠΑΡΑΤΗΡΗΣΕΙΣ ΩΣ ΠΡΟΣ ΤΗ ΚΑΤΑΝΟΜΗ ΕΠΑΓΓΕΛΜΑΤΩΝ

1. Στο Σύνολο των ασφαλισμένων οι ανεπίδοκτοι εργάτες είναι 23,90% & οι υπάλληλοι γραφείου 23,31%.
2. Στους Έλληνες ασφαλισμένους οι υπάλληλοι γραφείου είναι 26,06% & οι ανεπίδοκτοι εργάτες, χειρώνακτες και μικροεπαγγελματίες είναι 17,81%.
3. Στους Υπήκοους των άλλων χωρών της Ε.Ε. και οι ανεπίδοκτοι εργάτες είναι 50,97% και οι ασχολούμενοι στην παροχή υπηρεσιών και πωλητές σε καταστήματα και υπαίθριες αγορές είναι 14,43%.
4. Στους Αλβανούς οι ανεπίδοκτοι εργάτες είναι 67,35% και οι ασχολούμενοι στην παροχή υπηρεσιών και πωλητές σε καταστήματα και υπαίθριες αγορές είναι 11,80%.
5. Στους Υπόλοιπους αλλοδαπούς οι ανεπίδοκτοι εργάτες είναι 60,80% & οι ασχολούμενοι στην παροχή υπηρεσιών και πωλητές σε καταστήματα και υπαίθριες αγορές είναι 11,92%.

COMMENTS ON OCCUPATION DISTRIBUTION

- 1) 23,90% of Insured Population is employed as 'Unskilled laborers' and 23,31% as 'Office clerks'.
- 2) 26,06% of insured Greeks is employed as 'Office clerks' and 17,81% as 'Unskilled laborers, manual laborers and small professionals'.
- 3) 50,97% of insured EU citizens is employed as 'Unskilled laborers' and 14,43% as 'Provision of services, and Salespersons in stores and outdoor markets'.
- 4) 67,35% of insured Albanians individuals is employed as 'Unskilled laborers' and 11,80% as 'Provision of services and Salespersons in stores and outdoor markets'.
- 5) 60,80% of insured Foreigner workers is employed as 'Unskilled laborers' and 11,92% as 'Provision of services, and Salespersons in stores and outdoor markets'.

***Τμήμα Ι : Κοινές Επιχειρήσεις με 10
μισθωτούς και άνω***

**ΠΙΝΑΚΑΣ Ι.1 : ΚΟΙΝΕΣ ΕΠΙΧΕΙΡΗΣΕΙΣ ΜΕ 10 ΜΙΣΘΩΤΟΥΣ ΚΑΙ ΑΝΩ
ΑΡΙΘΜΟΣ ΕΠΙΧΕΙΡΗΣΕΩΝ ΚΑΙ ΑΡΙΘΜΟΣ ΑΣΦΑΛΙΣΜΕΝΩΝ
TABLE I.1 : ENTERPRISES WITH 10 OR MORE EMPLOYEES
NUMBER OF ENTERPRISES & NUMBER OF INSURED INDIVIDUALS**

Αρ. Επιχειρήσεων ⁽¹⁾ No of Enterprises ⁽¹⁾	Αριθμός Ασφαλισμένων ⁽²⁾ Number of Insured Individuals ⁽²⁾		
	Ανδρες Males	Γυναίκες Females	Σύνολο Total
27.809	694.051	583.284	1.277.335

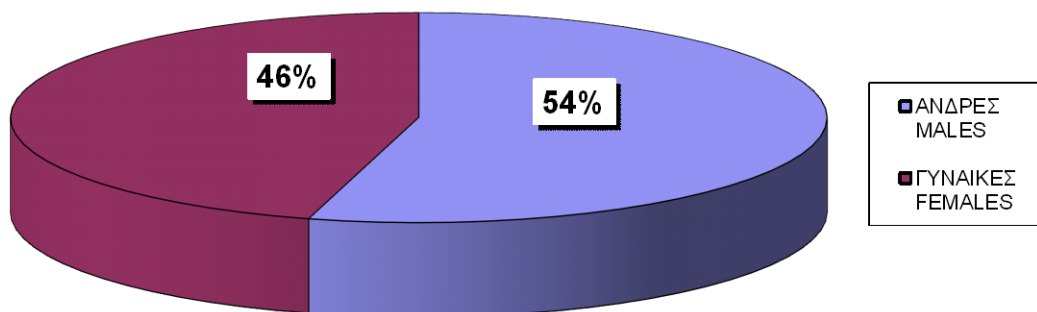
⁽¹⁾ Ως αριθμός επιχειρήσεων έχει ληφθεί ο αριθμός των εδρών των επιχειρήσεων (διακριτοί Αρ.Μητρ.Εργοδότη).

⁽²⁾ Ο αριθμός ασφαλισμένων αφορά τους διακριτούς ασφαλισμένους, δηλ. αν ένας ασφαλισμένος απασχολείται σε περισσότερους από έναν εργοδότη, προσμετράται μία μόνο φορά.

⁽¹⁾ The number of enterprises refers to the number of companies' head offices ; (different Employer Registration Numbers)

⁽²⁾ The number of insured individuals is distinct, i.e if an employee is employed to more than one employers he is counted once

**ΔΙΑΓΡΑΜΜΑ Ι.1.1 : ΚΑΤΑΝΟΜΗ ΑΝΔΡΩΝ ΚΑΙ ΓΥΝΑΙΚΩΝ ΕΠΙ ΤΟΥ
ΣΥΝΟΛΟ ΔΙΑΚΡΙΤΩΝ ΑΣΦΑΛΙΣΜΕΝΩΝ
CHART I.1.1 : DISTRIBUTION OF INSURED POPULATION ⁽²⁾
BY SEX**



ΝΟΕΜΒΡΙΟΣ 2007 / NOVEMBER 2007

ΠΙΝΑΚΑΣ 1.2 : ΚΟΙΝΕΣ ΕΠΙΧΕΙΡΗΣΕΙΣ ΜΕ 10 ΜΙΣΘΩΤΟΥΣ ΚΑΙ ΑΝΩ
ΑΡΙΘΜΟΣ ΑΣΦΑΛΙΣΜΕΝΩΝ ΣΤΟ ΙΚΑ-ΕΤΑΜ ΚΑΤΑ ΤΥΠΟ ΑΠΑΣΧΟΛΗΣΗΣ, ΦΥΛΟ, ΜΕΣΗ ΑΠΑΣΧΟΛΗΣΗ ΚΑΙ ΜΕΣΟ ΗΜΕΡΟΜΙΣΘΙΟ
TABLE 1.2 : ENTERPRISES WITH 10 OR MORE EMPLOYEES
INSURED INDIVIDUALS, AVERAGE EMPLOYMENT (DAYS) & AVERAGE WAGE BY SEX & TYPE OF EMPLOYMENT (FULL/PART - TIME)

Τύπος Απασχόλησης Employment Type	Φύλο Sex	Αριθμός Ασφαλισμένων ⁽¹⁾ Number of Insured Individuals ⁽¹⁾	Ημέρες Εργασίας Working Days	Αποδοχές (Τακτικές) Salaries	Μέση Απασχόληση Average Employment (Days)	Μέσο Ημερομίσθιο (Τακτικών Αποδοχών) Average Wage	Μέσες Μηνιαίες Τακτικές Αποδοχές Average Monthly Salary
Πλήρης Απασχόληση ⁽²⁾ Full Time ⁽²⁾	Άνδρες Males	650.844	15.805.241	987.851.403,25	24,28	62,50	1517,80
	Γυναίκες Females	478.224	11.498.753	581.094.785,88	24,04	50,54	1215,11
	Σύνολο Total	1.129.068	27.303.994	1.568.946.189,13	24,18	57,46	1389,59
Μερική Απασχόληση ⁽²⁾ Part Time ⁽²⁾	Άνδρες Males	59.816	1.020.286	37.237.561,56	17,06	36,50	622,54
	Γυναίκες Females	121.736	2.206.568	62.244.520,35	18,13	28,21	511,31
	Σύνολο Total	181.552	3.226.854	99.482.081,91	17,77	30,83	547,95
Σύνολο Total	Άνδρες Males	712.332	16.863.079	1.026.763.050,30	23,67	60,89	1441,41
	Γυναίκες Females	712.332	13.734.994	644.471.710,93	19,28	46,92	904,74
	Σύνολο Total	1.424.664	30.598.073	1.671.234.761,23	21,48	54,62	1173,07

⁽¹⁾ Ο αριθμός των ασφαλισμένων δεν είναι διακριτός, επειδή ο ίδιος ασφαλισμένος μπορεί να μετρηθεί τόσες φορές όσοι είναι και οι εργοδότες του

⁽²⁾ Ως ασφαλισμένοι με "πλήρη απασχόληση" έχει ληφθεί ο αριθμός των ασφαλισμένων του ΙΚΑ που εργάζονται με πλήρες ωράριο ανεξάρτητα από τον αριθμό των ημερών εβδομαδιαίως, άλλως θεωρούνται ως εργαζόμενοι με "μερική απασχόληση"

ΠΑΡΑΤΗΡΗΣΕΙΣ:

1. Από τα στοιχεία του παραπάνω πίνακα προκύπτει ότι από τους εργαζόμενους με πλήρες ωράριο το 57,64% είναι άνδρες, ενώ από τους εργαζόμενους με μειωμένο ωράριο το 67,05% είναι γυναίκες.
2. Από τα παραπάνω στοιχεία προκύπτει ότι το ημερομίσθιο από τακτικές αποδοχές των γυναικών για την απασχόληση με πλήρες ωράριο είναι το 80,86% του αντίστοιχου ημερομισθίου των ανδρών, ενώ για την απασχόληση με μειωμένο ωράριο είναι το 77,29%.
3. Στο " ΣΥΝΟΛΟ * " περιλαμβάνονται οι μισθωτοί με πλήρη και μερική απασχόληση καθώς και εκείνοι για τους οποίους δεν έχει δηλωθεί ή είναι λάθος ο τύπος της απασχόλησης

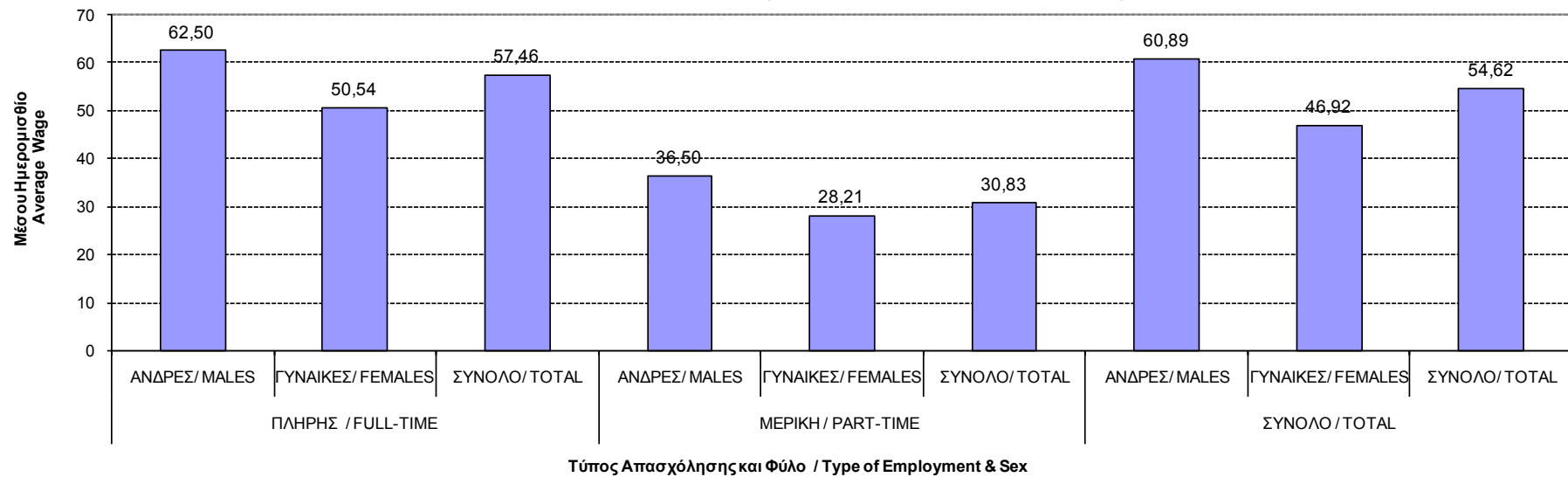
⁽¹⁾ The number of insured individuals is not distinct, therefore a person is counted as many times as his employers

⁽²⁾ Full time employees are those who work full time regardless of the number of working days per week, in any other case, they are considered as part time employees

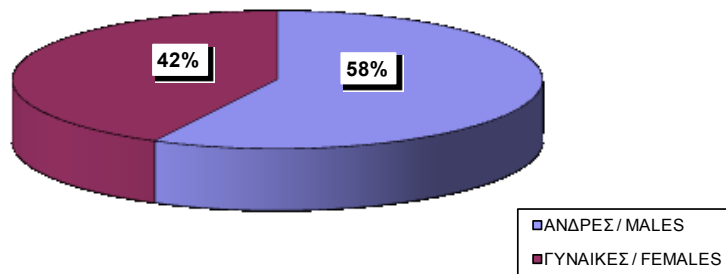
COMMENTS:

1. From the above table we conclude that 57,64% of the employees with full-time employment are males and from those with part-time employment 67,05% are females
2. The average wage per day (excluding bonuses/overtimes/leave benefits) earned by women employed full time is 80,85% of the average wage per day earned by men, while in part-time employment this comes to 77,29%
3. The 'TOTAL' includes all salaried employees with full or part time employment and those with missing or incorrect type of employment

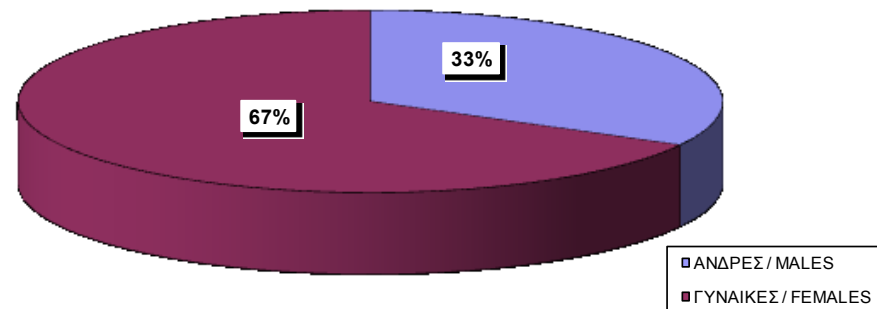
ΔΙΑΓΡΑΜΜΑ 1.2.1 : ΜΕΣΟ ΗΜΕΡΟΜΙΣΘΙΟ (ΤΑΚΤΙΚΩΝ ΑΠΟΔΟΧΩΝ)
CHART 1.1.2 : AVERAGE WAGE (EXCLUDING BONUSES, LEAVE BENEFITS)



ΔΙΑΓΡΑΜΜΑ 1.2.2 : ΠΛΗΡΗΣ ΑΠΑΣΧΟΛΗΣΗ
CHART 1.2.2 : FULL-TIME EMPLOYMENT



ΔΙΑΓΡΑΜΜΑ 1.2.3 : ΜΕΡΙΚΗ ΑΠΑΣΧΟΛΗΣΗ
CHART 1.2.3 : PART-TIME EMPLOYMENT



ΝΟΕΜΒΡΙΟΣ 2007 / NOVEMBER 2007

ΠΙΝΑΚΑΣ Ι.3 : ΚΟΙΝΕΣ ΕΠΙΧΕΙΡΗΣΕΙΣ ΜΕ 10 ΜΙΣΘΩΤΟΥΣ ΚΑΙ ΑΝΩ - ΠΛΗΡΗΣ ΑΠΑΣΧΟΛΗΣΗ
ΑΡΙΘΜΟΣ ΑΣΦΑΛΙΣΜΕΝΩΝ, ΜΕΣΗ ΑΠΑΣΧΟΛΗΣΗ ΚΑΙ ΜΕΣΟ ΗΜΕΡΟΜΙΣΘΙΟ ΑΝΑ ΟΙΚΟΝΟΜΙΚΗ ΔΡΑΣΤΗΡΙΟΤΗΤΑ ΕΡΓΟΔΟΤΗ ΚΑΙ ΦΥΛΟ ΑΣΦΑΛΙΣΜΕΝΟΥ
TABLE I.3 : ENTERPRISES WITH 10 OR MORE EMPLOYEES - FULL-TIME EMPLOYMENT
INSURED INDIVIDUALS, AVERAGE EMPLOYMENT (DAYS), AVERAGE WAGE BY SEX & EMPLOYER'S ECONOMIC ACTIVITY

ΚΩΔ COD	Οικονομική Δραστηριότητα	Αριθμός Επιχειρήσεων ⁽¹⁾ No of Enterprises (1)	Αριθμός Ασφαλισμένων ⁽²⁾ Number of Insured Individuals ⁽²⁾				Μέση Απασχόληση ⁽³⁾ Average Employment (Days per Month) ⁽³⁾			Μέσο Ημερομίσθιο ⁽³⁾ Average Wage ⁽³⁾			Economic Activity
			Ανδρες Males	Γυναίκες Females	Σύνολο Total	%	Ανδρες Males	Γυναίκες Females	Σύνολο Total	Ανδρες Males	Γυναίκες Females	Σύνολο Total	
	ΑΓΝΩΣΤΗ	1.791	5.417	4.103	9.520	0,85	23,58	23,50	23,55	50,92	43,14	47,57	UNKNOWN
1	ΓΕΩΡΓΙΑ, ΚΤΗΝΟΤΡΟΦΙΑ, ΘΗΡΑ ΚΑΙ Σ.Β.Δ.	231	3.168	1.507	4.675	0,42	22,34	21,26	21,99	49,36	49,83	49,50	AGRICULTURE, HUNTING AND RELATED SERVICE ACTIVITIES
2	ΔΑΣΟΚΟΜΙΑ, ΥΛΟΤΟΜΙΑ ΚΑΙ ΣΥΝΑΦΕΙΣ ΔΡΑΣΤΗΡΙΟΤΗΤΕΣ	43	526	311	837	0,07	21,08	19,36	20,44	35,99	36,70	36,24	FORESTRY, LOGGING AND RELATED SERVICES
5	ΑΛΙΕΙΑ, ΕΚΜΕΤΑΛΛΕΥΣΗ ΙΧΘΥΟΤΡΟΦΕΙΩΝ ΚΑΙ ΜΟΝΑΔΩΝ ΠΑΡΑΓΩΓΗΣ ΓΟΝΟΥ Β.Δ.Σ. ΜΕ ΤΗΝ ΑΛΙΕΙΑ.	59	1.408	538	1.946	0,17	24,46	23,82	24,28	58,54	47,43	55,53	FISHING, OPERATION OF FISH HATCHERIES AND FISH FARMS; SERVICE ACTIVITIES INCIDENTAL TO FISHING
10	ΕΞΟΡΥΞΗ ΑΝΘΡΑΚΑ ΚΑΙ ΛΙΓΝΙΤΗ, ΕΞΟΡΥΞΗ ΤΥΡΦΗΣ.	22	275	71	346	0,03	26,03	29,58	26,76	56,38	52,42	55,48	MINING OF COAL AND LIGNITE
11	ΑΝΤΛΗΣΗ ΑΡΓΟΥ ΠΕΤΡΕΛΑΙΟΥ ΚΑΙ ΦΥΣΙΚΟΥ ΑΕΡΙΟΥ Β.Δ.Σ. ΜΕ ΤΗΝ ΑΝΤΛΗΣΗ ΠΕΤΡΕΛΑΙΟΥ ΚΑΙ ΦΥΣΙΚΟΥ ΑΕΡΙΟΥ, ΜΕ ΕΞΑΙΡΕΣΗ ΤΙΣ ΜΕΛΕΤΕΣ	14	333	31	364	0,03	23,64	23,48	23,63	103,30	71,66	100,62	EXTRACTION OF CRUDE PETROLEUM AND NATURAL GAS; SERVICE ACTIVITIES INCIDENTAL TO OIL AND GAS EXTRACTION, EXCLUDING SURVEYING
12	ΕΞΟΡΥΞΗ ΜΕΤΑΛΛΕΥΜΑΤΩΝ ΟΥΡΑΝΙΟΥ ΚΑΙ ΘΟΡΙΟΥ	1	22	60	82	0,01	14,00	18,02	16,94	38,50	38,76	38,71	MINING OF URANIUM AND THORIUM ORES
13	ΕΞΟΡΥΞΗ ΜΕΤΑΛΛΟΥΧΩΝ ΜΕΤΑΛΛΕΥΜΑΤΩΝ	14	1.110	109	1.219	0,11	24,87	24,58	24,85	81,37	63,65	79,81	MINING OF METAL ORES
14	ΆΛΛΕΣ ΕΞΟΡΥΚΤΙΚΕΣ ΚΑΙ ΛΑΤΟΜΙΚΕΣ ΔΡΑΣΤΗΡΙΟΤΗΤΕΣ	220	4.676	529	5.205	0,46	24,25	24,26	24,25	61,56	53,54	60,74	OTHER MINING AND QUARRYING
15	ΒΙΟΜΗΧΑΝΙΑ ΤΡΟΦΙΜΩΝ ΚΑΙ ΠΟΤΩΝ.	1.422	35.600	23.235	58.835	5,24	24,23	22,98	23,74	56,93	43,69	51,87	MANUFACTURE OF FOOD PRODUCTS AND BEVERAGES
16	ΠΑΡΑΓΩΓΗ ΠΡΟΙΟΝΤΩΝ ΚΑΠΝΟΥ	17	1.535	1.054	2.589	0,23	24,45	20,77	22,95	78,49	60,02	71,69	MANUFACTURE OF TOBACCO PRODUCTS
17	ΠΑΡΑΓΩΓΗ ΚΛΩΣΤΟΥΦΑΝΤΟΥΡΓΙΚΩΝ ΥΛΩΝ	329	7.689	4.846	12.535	1,12	24,73	24,40	24,61	52,87	43,67	49,34	MANUFACTURE OF TEXTILES
18	ΚΑΤΑΣΚΕΥΗ ΕΙΔΩΝ ΕΝΔΥΣΗΣ, ΚΑΤΕΡΓΑΣΙΑ ΚΑΙ ΒΑΦΗ ΓΟΥΝΑΡΙΚΩΝ	680	4.226	9.312	13.538	1,20	24,16	23,84	23,94	48,88	42,73	44,67	MANUFACTURE OF WEARING APPAREL; DRESSING AND DYEING OF FUR
19	ΚΑΤΕΡΓΑΣΙΑ ΚΑΙ ΔΕΥΗ ΔΕΡΜΑΤΟΣ, ΚΑΤΑΣΚΕΥΗ ΕΙΔΩΝ ΤΑΞΙΔΙΟΥ(ΑΠΟΣΚΕΥΩΝ), ΤΣΑΝΤΩΝ, ΕΙΔΩΝ ΣΕΛΟΠΟΙΙΑΣ, ΕΙΔΩΝ ΣΑΓΜΑΤΟΠΟΙΙΑΣ ΚΑΙ ΥΠΟΔΗΜΑΤΩΝ	129	1.563	1.326	2.889	0,26	24,11	23,81	23,97	50,16	44,04	47,37	TANNING AND DRESSING OF LEATHER ; MANUFACTURE OF LUGGAGE, HANDBAGS, SADDLERY, HARNESS AND FOOTWEAR

ΚΩΔ COD	Οικονομική Δραστηριότητα	Αριθμός Επιχειρήσεων ⁽¹⁾ No of Enterprises (1)	Αριθμός Ασφαλισμένων ⁽²⁾ Number of Insured Individuals ⁽²⁾				Μέση Απασχόληση ⁽³⁾ Average Employment (Days per Month) ⁽³⁾			Μέσο Ημερομίσθιο ⁽³⁾ Average Wage ⁽³⁾			Economic Activity
			Ανδρες Males	Γυναίκες Females	Σύνολο Total	%	Ανδρες Males	Γυναίκες Females	Σύνολο Total	Ανδρες Males	Γυναίκες Females	Σύνολο Total	
20	ΒΙΟΜΗΧΑΝΙΑ ΞΥΛΟΥ ΚΑΙ ΚΑΤΑΣΚΕΥΗ ΠΡΟΙΟΝΤΩΝ ΑΠΟ ΞΥΛΟ ΚΑΙ ΦΕΛΛΟ,ΕΚΤΟΣ ΑΠΟ ΤΑ ΕΠΙΠΛΑ ΚΑΤΑΣΚΕΥΗ ΕΙΔΩΝ ΚΑΛΑΘΟΠΟΙΙΑΣ ΚΑΙ ΣΠΑΡΤΟΠΛΕΚΤΙΚΗΣ	246	5.024	1.065	6.089	0,54	24,26	23,89	24,20	47,96	43,07	47,12	MANUFACTURE OF WOOD AND OF PRODUCTS OF WOOD AND CORK, EXCEPT FURNITURE; MANUFACTURE OF ARTICLES OF STRAW AND PLAITING MATERIALS
21	ΠΑΡΑΓΩΓΗ ΧΑΡΤΟΠΟΛΤΟΥ,ΧΑΡΤΙΟΥ ΚΑΙ ΠΡΟΙΟΝΤΩΝ ΑΠΟ ΧΑΡΤΙ	190	5.848	1.926	7.774	0,69	24,83	24,34	24,71	56,18	46,09	53,72	MANUFACTURE OF PULP,PAPER AND PAPER PRODUCTS
22	ΕΚΔΟΣΕΙΣ,ΕΚΤΥΠΩΣΕΙΣ ΚΑΙ ΑΝΑΠΑΡΑΓΩΓΗ ΠΡΟΕΓΓΕΓΡΑΜΜΕΝΩΝ ΜΕΣΩΝ ΕΓΓΡΑΦΗΣ ΗΧΟΥ ΚΑΙ ΕΙΚΟΝΑΣ ΚΑΙ ΜΕΣΩΝ ΠΛΗΡΟΦΟΡΙΚΗΣ.	685	13.049	9.422	22.471	2,00	24,66	24,32	24,51	67,23	56,57	62,79	PUBLISHING, PRINTING AND REPRODUCTION OF RECORDED MEDIA
23	ΠΑΡΑΓΩΓΗ ΟΠΤΑΝΘΡΑΚΑ (ΚΩΚ),ΠΡΟΙΟΝΤΩΝ ΔΙΥΛΙΣΗΣ ΠΕΤΡΕΛΑΙΟΥ ΚΑΙ ΠΥΡΗΝΙΚΩΝ ΚΑΥΣΙΜΩΝ.	50	4.843	907	5.750	0,51	24,64	24,52	24,62	115,07	91,21	111,32	MANUFACTURE OF COKE, REFINED PETROLEUM PRODUCTS AND NUCLEAR FUEL
24	ΠΑΡΑΓΩΓΗ ΧΗΜΙΚΩΝ ΟΥΣΙΩΝ ΚΑΙ ΠΡΟΙΟΝΤΩΝ	365	13.771	7.771	21.542	1,92	24,63	24,58	24,61	71,71	58,82	67,07	MANUFACTURE OF CHEMICALS AND CHEMICALS PRODUCTS
25	ΚΑΤΑΣΚΕΥΗ ΠΡΟΙΟΝΤΩΝ ΑΠΟ ΕΛΑΣΤΙΚΟ (ΚΑΟΥΤΣΟΥΚ) ΚΑΙ ΠΛΑΣΤΙΚΕΣ ΥΛΕΣ.	364	8.865	3.082	11.947	1,06	24,68	24,14	24,54	51,60	46,01	50,18	MANUFACTURE OF RUBBER AND PLASTIC PRODUCTS
26	ΚΑΤΑΣΚΕΥΗ ΑΛΛΩΝ ΠΡΟΙΟΝΤΩΝ ΑΠΟ ΜΗ ΜΕΤΑΛΛΙΚΑ ΟΡΥΚΤΑ.	647	18.189	2.460	20.649	1,84	24,65	24,45	24,62	62,51	55,06	61,63	MANUFACTURE OF OTHER NON-METALLIC MINERAL PRODUCTS
27	ΠΑΡΑΓΩΓΗ ΒΑΣΙΚΩΝ ΜΕΤΑΛΛΩΝ	96	7.794	871	8.665	0,77	24,87	24,65	24,84	72,62	58,44	71,21	MANUFACTURE OF BASIC METALS
28	ΚΑΤΑΣΚΕΥΗ ΜΕΤΑΛΛΙΚΩΝ ΠΡΟΙΟΝΤΩΝ,ΜΕ ΕΞΑΙΡΕΣΗ ΤΑ ΜΗΧΑΝΗΜΑΤΑ ΚΑΙ ΤΑ ΕΙΔΗ ΕΞΟΠΛΙΣΜΟΥ.	1.039	24.357	4.421	28.778	2,56	24,32	24,33	24,32	49,88	44,95	49,12	MANUFACTURE OF FABRICATED METAL PRODUCTS, EXCEPT MACHINERY AND EQUIPMENT
29	ΚΑΤΑΣΚΕΥΗ ΜΗΧΑΝΗΜΑΤΩΝ ΚΑΙ ΕΙΔΩΝ ΕΞΟΠΛΙΣΜΟΥ Μ.Α.Κ.	570	11.910	2.119	14.029	1,25	24,34	24,10	24,31	55,49	52,70	55,07	MANUFACTURE OF MACHINERY AND EQUIPMENT
30	ΚΑΤΑΣΚΕΥΗ ΜΗΧΑΝΩΝ ΓΡΑΦΕΙΟΥ ΚΑΙ ΗΛΕΚΤΡΟΝΙΚΩΝ ΥΠΟΛΟΓΙΣΤΩΝ	30	314	137	451	0,04	24,41	24,57	24,46	57,98	47,45	54,77	MANUFACTURE OF OFFICE MACHINERY AND COMPUTERS
31	ΚΑΤΑΣΚΕΥΗ ΗΛΕΚΤΡΙΚΩΝ ΜΗΧΑΝΩΝ ΚΑΙ ΣΥΣΚΕΥΩΝ Μ.Α.Κ.	183	4.979	1.913	6.892	0,61	24,46	24,35	24,43	57,53	45,76	54,28	MANUFACTURE OF ELECTRICAL MACHINERY AND APPARATUS N.E.C
32	ΚΑΤΑΣΚΕΥΗ ΕΞΟΠΛΙΣΜΟΥ ΚΑΙ ΣΥΣΚΕΥΩΝ ΡΑΔΙΟΦΩΝΙΑΣ, ΤΗΛΕΟΡΑΣΗΣ ΚΑΙ ΕΠΙΚΟΙΝΩΝΙΩΝ.	59	1.900	873	2.773	0,25	24,54	24,43	24,51	64,31	49,04	59,52	MANUFACTURE OF RADIO TELEVISION AND COMMUNICATION EQUIPMENT AND APPARATUS
33	ΚΑΤΑΣΚΕΥΗ ΙΑΤΡΙΚΩΝ ΟΡΓΑΝΩΝ, ΟΡΓΑΝΩΝ ΑΚΡΙΒΕΙΑΣ ΚΑΙ ΟΠΤΙΚΩΝ ΟΡΓΑΝΩΝ, ΚΑΤΑΣΚΕΥΗ ΡΟΛΟΓΙΩΝ ΚΑΘΕ ΕΙΔΟΥΣ.	89	1.100	691	1.791	0,16	24,61	23,79	24,30	59,17	42,39	52,83	MANUFACTURE OF MEDICAL, PRECISION AND OPTICAL INSTRUMENTS, WATCHES AND CLOCKS
34	ΚΑΤΑΣΚΕΥΗ ΑΥΤΟΚΙΝΗΤΩΝ ΟΧΗΜΑΤΩΝ, ΚΑΤΑΣΚΕΥΗ ΡΥΜΟΥΛΚΟΥΜΕΝΩΝ ΚΑΙ ΗΜΙΡΥΜΟΥΛΚΟΥΜΕΝΩΝ ΟΧΗΜΑΤΩΝ.	52	1.578	227	1.805	0,16	24,43	24,39	24,43	62,39	51,34	61,00	MANUFACTURE OF MOTOR VEHICLES, TRAILERS AND SEMI-TRAILERS
35	ΚΑΤΑΣΚΕΥΗ ΛΟΙΠΟΥ ΕΞΟΠΛΙΣΜΟΥ ΜΕΤΑΦΟΡΩΝ	271	12.423	1.018	13.441	1,20	21,84	23,71	21,98	77,99	64,74	76,91	MANUFACTURE OF OTHER TRANSPORT EQUIPMENT
36	ΚΑΤΑΣΚΕΥΗ ΕΠΙΠΛΩΝ, ΛΟΙΠΕΣ ΒΙΟΜΗΧΑΝΙΕΣ Μ.Α.Κ.	539	8.447	2.941	11.388	1,01	24,24	24,17	24,22	45,21	42,63	44,55	MANUFACTURE OF FURNITURE; MANUFACTURING N.E.C

ΚΩΔ COD	Οικονομική Δραστηριότητα	Αριθμός Επιχειρήσεων ⁽¹⁾ No of Enterprises ⁽¹⁾	Αριθμός Ασφαλισμένων ⁽²⁾ Number of Insured Individuals ⁽²⁾				Μέση Απασχόληση ⁽³⁾ Average Employment (Days per Month) ⁽³⁾			Μέσο Ημερομίσθιο ⁽³⁾ Average Wage ⁽³⁾			Economic Activity
			Άνδρες Males	Γυναίκες Females	Σύνολο Total	%	Άνδρες Males	Γυναίκες Females	Σύνολο Total	Άνδρες Males	Γυναίκες Females	Σύνολο Total	
37	ΑΝΑΚΥΚΛΩΣΗ	34	529	153	682	0,06	23,94	24,44	24,05	47,40	43,47	46,50	RECYCLING
40	ΠΑΡΟΧΗ ΗΛΕΚΤΡΙΚΟΥ ΡΕΥΜΑΤΟΣ ΦΥΣΙΚΟΥ ΑΕΡΙΟΥ, ΑΤΜΟΥ ΚΑΙ ΖΕΣΤΟΥ ΝΕΡΟΥ	58	3.669	1.180	4.849	0,43	23,06	23,69	23,21	51,12	45,81	49,80	ELECTRICITY, GAS STEAM AND HOT WATER SUPPLY
41	ΣΥΛΛΟΓΗ, ΚΑΘΑΡΙΣΜΟΣ ΚΑΙ ΔΙΑΝΟΜΗ ΝΕΡΟΥ	175	7.257	2.128	9.385	0,84	25,52	25,59	25,53	84,19	79,05	83,02	COLLECTION, PURIFICATION AND DISTRIBUTION OF WATER
45	ΚΑΤΑΣΚΕΥΕΣ	1.520	32.107	6.214	38.321	3,41	23,72	23,96	23,76	55,85	53,45	55,46	CONSTRUCTION
50	ΕΜΠΟΡΙΟ, ΣΥΝΤΗΡΗΣΗ ΚΑΙ ΕΠΙΣΚΕΥΗ ΑΥΤΟΚΙΝΗΤΩΝ ΟΧΗΜΑΤΩΝ ΚΑΙ ΜΟΤΟΣΥΚΛΕΤΩΝ, ΛΙΑΝΙΚΗ ΠΩΛΗΣΗ ΚΑΥΣΙΜΩΝ ΟΧΗΜΑΤΩΝ	1.077	23.128	6.351	29.479	2,62	24,55	24,35	24,51	54,32	48,03	52,97	SALE, MAINTENANCE AND REPAIR OF MOTOR VEHICLES AND MOTORCYCLES; RETAIL SALE OF AUTOMOTIVE FUEL
51	ΧΟΝΔΡΙΚΟ ΕΜΠΟΡΙΟ ΚΑΙ ΕΜΠΟΡΙΟ ΜΕ ΠΡΟΜΗΘΕΙΑ, ΕΚΤΟΣ ΑΠΟ ΤΟ ΕΜΠΟΡΙΟ ΑΥΤΟΚΙΝΗΤΩΝ ΟΧΗΜΑΤΩΝ ΚΑΙ ΜΟΤΟΣΥΚΛΕΤΩΝ	4.778	69.549	41.290	110.839	9,87	24,44	23,99	24,27	59,76	51,06	56,56	WHOLESALE TRADE AND COMMISSION TRADE, EXCEPT OF MOTOR VEHICLES AND MOTORCYCLES
52	ΛΙΑΝΙΚΟ ΕΜΠΟΡΙΟ, ΕΚΤΟΣ ΑΠΟ ΤΟ ΕΜΠΟΡΙΟ ΑΥΤΟΚΙΝΗΤΩΝ ΟΧΗΜΑΤΩΝ ΚΑΙ ΜΟΤΟΣΥΚΛΕΤΩΝ, ΕΠΙΣΚΕΥΗ ΕΙΔΩΝ ΑΤΟΜΙΚΗΣ ΚΑΙ ΟΙΚΙΑΚΗΣ ΧΡΗΣΗΣ	2.641	36.769	67.143	103.912	9,25	24,19	23,84	23,96	48,71	41,20	43,88	RETAIL TRADE, EXCEPT OF MOTOR VEHICLES AND MOTORCYCLES; REPAIR OF PERSONAL AND HOUSEHOLD GOODS
55	ΕΞΟΔΟΧΕΙΑ ΚΑΙ ΕΣΤΙΑΤΟΡΙΑ	3.473	33.822	31.827	65.649	5,84	20,92	21,10	21,01	50,57	42,84	46,80	HOTELS AND RESTAURANTS
60	ΧΕΡΣΑΙΕΣ ΜΕΤΑΦΟΡΕΣ, ΜΕΤΑΦΟΡΕΣ ΜΕΣΩ ΑΓΩΓΩΝ	463	27.495	3.419	30.914	2,75	25,09	24,32	25,00	75,41	62,38	74,01	LAND TRANSPORT, TRANSPORT VIA PIPELINES
61	ΥΔΑΤΙΝΕΣ ΜΕΤΑΦΟΡΕΣ	163	2.274	1.879	4.153	0,37	24,72	24,73	24,73	91,45	73,31	83,24	WATER TRANSPORT
62	ΕΝΑΕΡΙΕΣ ΜΕΤΑΦΟΡΕΣ	49	5.357	4.075	9.432	0,84	24,16	23,39	23,83	112,50	69,61	94,31	AIR TRANSPORT
63	ΒΟΗΘΗΤΙΚΕΣ ΚΑΙ ΣΥΝΑΦΕΙΣ ΠΡΟΣ ΤΙΣ ΜΕΤΑΦΟΡΕΣ ΔΡΑΣΤΗΡΙΟΤΗΤΕΣ, ΔΡΑΣΤΗΡΙΟΤΗΤΕΣ ΤΑΞΙΔΙΩΤΙΚΩΝ ΠΡΑΚΤΟΡΕΙΩΝ	810	13.379	8.979	22.358	1,99	24,44	24,12	24,31	68,60	54,41	62,94	SUPPORTING AND AUXILIARY ACTIVITIES; ACTIVITIES OF TRAVEL AGENCIES
64	ΤΑΧΥΔΡΟΜΕΙΑ ΚΑΙ ΤΗΛΕΠΙΚΟΙΝΩΝΙΕΣ	297	19.700	12.340	32.040	2,85	24,31	23,82	24,13	81,33	58,68	72,72	POST AND TELECOMMUNICATIONS
65	ΕΝΔΙΑΜΕΣΟΙ ΧΡΗΜΑΤΟΠΙΣΤΩΤΙΚΟΙ ΟΡΓΑΝΙΣΜΟΙ, ΜΕ ΕΞΑΙΡΕΣΗ ΤΙΣ ΑΣΦΑΛΙΣΤΙΚΕΣ ΕΤΑΙΡΕΙΕΣ ΚΑΙ ΤΑ ΤΑΜΕΙΑ ΣΥΝΤΑΞΕΩΝ	121	22.884	25.867	48.751	4,34	26,76	26,39	26,56	97,73	73,63	85,03	FINANCIAL INTERMEDIATION, EXCEPT INSURANCE AND PENSION FUNDING
66	ΑΣΦΑΛΙΣΕΙΣ ΚΑΙ ΣΥΝΤΑΞΙΟΔΟΤΙΚΑ ΤΑΜΕΙΑ, ΕΚΤΟΣ ΑΠΟ ΤΗΝ ΥΠΟΧΡΕΩΤΙΚΗ ΚΟΙΝΩΝΙΚΗ ΑΣΦΑΛΙΣΗ	76	2.971	4.237	7.208	0,64	24,73	24,64	24,68	86,22	60,12	70,90	INSURANCE AND PENSION FUNDING, EXCEPT COMPULSORY SOCIAL SECURITY
67	ΔΡΑΣΤΗΡΙΟΤΗΤΕΣ ΣΥΝΑΦΕΙΣ ΜΕ ΤΙΣ ΔΡΑΣΤΗΡΙΟΤΗΤΕΣ ΕΝΔΙΑΜΕΣΩΝ ΧΡΗΜΑΤΟΠΙΣΤΩΤΙΚΩΝ ΟΡΓΑΝΙΣΜΩΝ	148	2.145	2.281	4.426	0,39	24,80	24,52	24,66	90,03	59,98	74,63	ACTIVITIES AUXILIARY TO FINANCIAL INTERMEDIATION
70	ΔΡΑΣΤΗΡΙΟΤΗΤΕΣ ΣΧΕΤΙΚΕΣ ΜΕ ΑΚΙΝΗΤΗ ΠΕΡΙΟΥΣΙΑ	105	1.051	808	1.859	0,17	24,48	24,00	24,27	79,95	65,37	73,68	REAL ESTATE ACTIVITIES
71	ΕΚΜΙΣΘΟΣΗ ΜΗΧΑΝΗΜΑΤΩΝ ΚΑΙ ΕΞΟΠΛΙΣΜΟΥ ΧΩΡΙΣ ΧΕΙΡΙΣΤΗ, ΕΚΜΙΣΘΟΣΗ ΕΙΔΩΝ ΑΤΟΜΙΚΗΣ ΚΑΙ ΟΙΚΙΑΚΗΣ ΧΡΗΣΗΣ	104	1.437	911	2.348	0,21	23,52	23,35	23,45	60,11	47,55	55,26	RENTING OF MACHINERY AND EQUIPMENT WITHOUT OPERATOR AND OF PERSONAL AND HOUSEHOLD GOODS

ΚΩΔ COD	Οικονομική Δραστηριότητα	Αριθμός Επιχειρήσεων ⁽¹⁾ No of Enterprises (1)	Αριθμός Ασφαλισμένων ⁽²⁾ Number of Insured Individuals ⁽²⁾				Μέση Απασχόληση ⁽³⁾ Average Employment (Days per Month) ⁽³⁾			Μέσο Ημερομίσθιο ⁽³⁾ Average Wage ⁽³⁾			Economic Activity
			Άνδρες Males	Γυναίκες Females	Σύνολο Total	%	Άνδρες Males	Γυναίκες Females	Σύνολο Total	Άνδρες Males	Γυναίκες Females	Σύνολο Total	
72	ΠΛΗΡΟΦΟΡΙΚΗ ΚΑΙ ΣΥΝΑΦΕΙΣ ΔΡΑΣΤΗΡΙΟΤΗΤΕΣ	478	10.144	6.172	16.316	1,45	24,54	24,27	24,44	83,30	58,57	74,01	COMPUTER AND RELATED ACTIVITIES
73	ΕΡΕΥΝΑ ΚΑΙ ΑΝΑΠΤΥΞΗ	111	2.170	2.814	4.984	0,44	25,15	24,73	24,91	76,30	60,02	67,17	RESEARCH AND DEVELOPMENT
74	ΆΛΛΕΣ ΕΠΙΧΕΙΡΗΜΑΤΙΚΕΣ ΔΡΑΣΤΗΡΙΟΤΗΤΕΣ	1.661	26.707	27.817	54.524	4,85	23,58	23,31	23,44	57,21	48,21	52,65	OTHER BUSINESS ACTIVITIES
75	ΔΗΜΟΣΙΑ ΔΙΟΙΚΗΣΗ ΚΑΙ ΑΜΥΝΑ, ΥΠΟΧΡΕΩΤΙΚΗ ΚΟΙΝΩΝΙΚΗ ΑΣΦΑΛΙΣΗ	1.092	26.430	25.901	52.331	4,66	29,02	29,06	29,04	55,60	50,98	53,31	PUBLIC ADMINISTRATION AND DEFENCE ; COMPULSORY SOCIAL SECURITY
80	ΕΚΠΑΙΔΕΥΣΗ	2.503	12.832	30.921	43.753	3,89	23,23	23,86	23,67	52,88	46,60	48,41	EDUCATION
85	ΥΓΕΙΑ ΚΑΙ ΚΟΙΝΩΝΙΚΗ ΜΕΡΙΜΝΑ	1.567	19.371	44.800	64.171	5,71	25,19	24,91	24,99	59,01	49,79	52,59	HEALTH AND SOCIAL WORK
90	ΔΙΑΘΕΣΗ ΛΥΜΑΤΩΝ ΚΑΙ ΑΠΟΡΡΙΜΑΤΩΝ, ΥΓΙΕΙΝΗ ΚΑΙ ΠΑΡΟΜΟΙΕΣ ΔΡΑΣΤΗΡΙΟΤΗΤΕΣ	567	8.421	3.247	11.668	1,04	24,10	21,53	23,39	46,39	40,86	44,97	SEWAGE AND REFUSE DISPOSAL, SANITATION AND SIMILAR ACTIVITIES
91	ΔΡΑΣΤΗΡΙΟΤΗΤΕΣ ΟΡΓΑΝΩΣΕΩΝ μ.α.κ.	222	3.004	2.655	5.659	0,50	23,57	24,80	24,15	60,86	54,53	57,81	ACTIVITIES OF MEMBERSHIP ORGANIZATIONS N.E.C
92	ΨΥΧΑΓΩΓΙΚΕΣ, ΠΟΛΙΤΙΣΤΙΚΕΣ ΚΑΙ ΑΘΛΗΤΙΚΕΣ ΔΡΑΣΤΗΡΙΟΤΗΤΕΣ	1.012	18.292	14.410	32.702	2,91	24,39	23,61	24,05	67,82	60,52	64,66	RECREATIONAL, CULTURAL AND SPORTING ACTIVITIES
93	ΆΛΛΕΣ ΔΡΑΣΤΗΡΙΟΤΗΤΕΣ ΠΑΡΟΧΗΣ ΥΠΗΡΕΣΙΩΝ	585	2.435	6.475	8.910	0,79	24,04	23,39	23,57	44,79	36,17	38,57	OTHER SERVICE ACTIVITIES
95	ΙΔΙΩΤΙΚΑ ΝΟΙΚΟΚΥΡΙΑ ΠΟΥ ΑΠΑΣΧΟΛΟΥΝ ΟΙΚΙΑΚΟ ΠΡΟΣΩΠΙΚΟ	40	169	105	274	0,02	24,31	23,56	24,02	50,55	34,17	44,39	PRIVATE HOUSEHOLDS WITH EMPLOYED PERSONS
99	ΕΤΕΡΟΔΙΚΟΙ ΟΡΓΑΝΙΣΜΟΙ ΚΑΙ ΟΡΓΑΝΑ	33	370	447	817	0,07	24,78	24,57	24,67	80,88	80,12	80,47	EXTRA-TERRITORIAL ORGANIZATIONS AND BODIES
	ΣΥΝΟΛΟ	36.410	647.807	475.722	1.123.529	100	24,40	24,17	24,30	62,50	50,54	57,46	TOTAL

⁽¹⁾ Ως αριθμός επιχειρήσεων λαμβάνεται ο συνολικός αριθμός των μονάδων (παραρτημάτων) των επιχειρήσεων.

⁽²⁾ Ο αριθμός των ασφαλισμένων δεν είναι διακριτός. Εάν ένας ασφαλισμένος απασχολείται σε διαφορετικούς εργοδότες με την ίδια οικονομική δραστηριότητα μετράται μία φορά

⁽³⁾ Τα στοιχεία αναφέρονται στους ασφαλισμένους που εργάζονται με πλήρες ωράριο και τα μέσα ημερομίσθια προκύπτουν μόνο από τις τακτικές αποδοχές.

ΠΑΡΑΤΗΡΗΣΕΙΣ

1. Η μέση απασχόληση δεν παρουσιάζει μεγάλες αποκλίσεις σχετικά με το φύλο (άνδρες, γυναίκες).

2. Το γενικό μέσο ημερομίσθιο των γυναικών είναι το 80,86% του γενικού μέσου ημερομίσθιου των ανδρών.

⁽¹⁾ The Number of Enterprises refers to number of units (branches) of each enterprise

⁽²⁾ The number of insured individuals is not distinct. If the same person is employed in more than one employers with the same economic activity is counted as one

⁽³⁾ The above figures refer to insured individuals who are employed full-time and their average wages per day do not include leave benefits & season bonuses

COMMENTS

1. Average working days per month does not vary between males and females

2. The average wage per day for females is 80,86% of the average wage per day for males.

ΝΟΕΜΒΡΙΟΣ 2007 / NOVEMBER 2007

ΠΙΝΑΚΑΣ Ι.4 : ΚΟΙΝΕΣ ΕΠΙΧΕΙΡΗΣΕΙΣ ΜΕ 10 ΜΙΣΘΩΤΟΥΣ ΚΑΙ ΑΝΩ - ΠΛΗΡΗΣ ΑΠΑΣΧΟΛΗΣΗ ΣΤΗ ΜΕΤΑΠΟΙΗΣΗ
ΑΡΙΘΜΟΣ ΑΣΦΑΛΙΣΜΕΝΩΝ, ΜΕΣΗ ΑΠΑΣΧΟΛΗΣΗ ΚΑΙ ΜΕΣΟ ΗΜΕΡΟΜΙΣΘΙΟ ΑΝΑ ΟΙΚΟΝΟΜΙΚΗ ΔΡΑΣΤΗΡΙΟΤΗΤΑ ΕΡΓΟΔΟΤΗ ΚΑΙ ΦΥΛΟ ΑΣΦΑΛΙΣΜΕΝΟΥ
TABLE I.4 : ENTERPRISES WITH 10 OR MORE EMPLOYEES -- FULL-TIME EMPLOYMENT IN MANUFACTURING
INSURED INDIVIDUALS, AVERAGE EMPLOYMENT (DAYS), AVERAGE WAGE BY SEX & EMPLOYER'S ECONOMIC ACTIVITY

ΚΩΔ COD	Οικονομική Δραστηριότητα	Αριθμός Επιχειρήσεων ⁽¹⁾ No of Enterprises (1)	Αριθμός Ασφαλισμένων ⁽²⁾ Number of Insured Individuals ⁽²⁾				Μέση Απασχόληση ⁽³⁾ Average Employment (Days per Month) ⁽³⁾			Μέσο Ημερομίσθιο ⁽³⁾ Average Wage ⁽³⁾			Economic Activity
			Άνδρες Males	Γυναίκες Females	Σύνολο Total	%	Άνδρες Males	Γυναίκες Females	Σύνολο Total	Άνδρες Males	Γυναίκες Females	Σύνολο Total	
15	ΒΙΟΜΗΧΑΝΙΑ ΤΡΟΦΙΜΩΝ ΚΑΙ ΠΟΤΩΝ.	1.422	35.600	23.235	58.835	21,22	24,23	22,98	23,74	56,93	43,69	51,87	MANUFACTURE OF FOOD PRODUCTS AND BEVERAGES
16	ΠΑΡΑΓΩΓΗ ΠΡΟΙΟΝΤΩΝ ΚΑΠΝΟΥ	17	1.535	1.054	2.589	0,93	24,45	20,77	22,95	78,49	60,02	71,69	MANUFACTURE OF TOBACCO PRODUCTS
17	ΠΑΡΑΓΩΓΗ ΚΛΩΣΤΟΥΦΑΝΤΟΥΡΓΙΚΩΝ ΥΛΩΝ	329	7.689	4.846	12.535	4,52	24,73	24,40	24,61	52,87	43,67	49,34	MANUFACTURE OF TEXTILES
18	ΚΑΤΑΣΚΕΥΗ ΕΙΔΩΝ ΕΝΔΥΣΗΣ,ΚΑΤΕΡΓΑΣΙΑ ΚΑΙ ΒΑΦΗ ΓΟΥΝΑΡΙΚΩΝ	680	4.226	9.312	13.538	4,88	24,16	23,84	23,94	48,88	42,73	44,67	MANUFACTURE OF WEARING APPAREL; DRESSING AND DYEING OF FUR
19	ΚΑΤΕΡΓΑΣΙΑ ΚΑΙ ΔΕΨΗ ΔΕΡΜΑΤΟΣ, ΚΑΤΑΣΚΕΥΗ ΕΙΔΩΝ ΤΑΞΙΔΙΟΥ(ΑΠΟΣΚΕΥΩΝ), ΤΣΑΝΤΩΝ, ΕΙΔΩΝ ΣΕΛΟΠΟΙΙΑΣ, ΕΙΔΩΝ ΣΑΓΜΑΤΟΠΟΙΙΑΣ ΚΑΙ ΥΠΟΔΗΜΑΤΩΝ	129	1.563	1.326	2.889	1,04	24,11	23,81	23,97	50,16	44,04	47,37	TANNING AND DRESSING OF LEATHER ; MANUFACTURE OF LUGGAGE, HANDBAGS, SADDLERY, HARNESS AND FOOTWEAR
20	ΒΙΟΜΗΧΑΝΙΑ ΞΥΛΟΥ ΚΑΙ ΚΑΤΑΣΚΕΥΗ ΠΡΟΙΟΝΤΩΝ ΑΠΟ ΞΥΛΟ ΚΑΙ ΦΕΛΛΟ,ΕΚΤΟΣ ΑΠΟ ΤΑ ΕΠΙΠΛΑ ΚΑΤΑΣΚΕΥΗ ΕΙΔΩΝ ΚΑΛΑΘΟΠΟΙΙΑΣ ΚΑΙ ΣΠΑΡΤΟΠΛΕΚΤΙΚΗΣ	246	5.024	1.065	6.089	2,20	24,26	23,89	24,20	47,96	43,07	47,12	MANUFACTURE OF WOOD AND OF PRODUCTS OF WOOD AND CORK, EXCEPT FURNITURE; MANUFACTURE OF ARTICLES OF STRAW AND PLAITING MATERIALS
21	ΠΑΡΑΓΩΓΗ ΧΑΡΤΟΠΟΛΤΟΥ,ΧΑΡΤΙΟΥ ΚΑΙ ΠΡΟΙΟΝΤΩΝ ΑΠΟ ΧΑΡΤΙ	190	5.848	1.926	7.774	2,80	24,83	24,34	24,71	56,18	46,09	53,72	MANUFACTURE OF PULP,PAPER AND PAPER PRODUCTS
22	ΕΚΔΟΣΕΙΣ,ΕΚΤΥΠΩΣΕΙΣ ΚΑΙ ΑΝΑΠΑΡΑΓΩΓΗ ΠΡΟΕΓΓΕΓΡΑΜΜΕΝΩΝ ΜΕΣΩΝ ΕΓΓΡΑΦΗΣ ΗΧΟΥ ΚΑΙ ΕΙΚΟΝΑΣ ΚΑΙ ΜΕΣΩΝ ΠΛΗΡΟΦΟΡΙΚΗΣ.	685	13.049	9.422	22.471	8,10	24,66	24,32	24,51	67,23	56,57	62,79	PUBLISHING, PRINTING AND REPRODUCTION OF RECORDED MEDIA

ΚΩΔ COD	Οικονομική Δραστηριότητα	Αριθμός Επιχειρήσεων ⁽¹⁾ No of Enterprises (1)	Αριθμός Ασφαλισμένων ⁽²⁾ Number of Insured Individuals ⁽²⁾				Μέση Απασχόληση ⁽³⁾ Average Employment (Days per Month) ⁽³⁾			Μέσο Ημερομίσθιο ⁽³⁾ Average Wage ⁽³⁾			Economic Activity
			Άνδρες Males	Γυναίκες Females	Σύνολο Total	%	Άνδρες Males	Γυναίκες Females	Σύνολο Total	Άνδρες Males	Γυναίκες Females	Σύνολο Total	
23	ΠΑΡΑΓΩΓΗ ΟΠΤΑΝΘΡΑΚΑ (ΚΩΚ), ΠΡΟΙΟΝΤΩΝ ΔΙΥΛΙΣΗΣ ΠΕΤΡΕΛΑΙΟΥ ΚΑΙ ΠΥΡΗΝΙΚΩΝ ΚΑΥΣΙΜΩΝ.	50	4.843	907	5.750	2,07	24,64	24,52	24,62	115,07	91,21	111,32	MANUFACTURE OF COKE, REFINED PETROLEUM PRODUCTS AND NUCLEAR FUEL
24	ΠΑΡΑΓΩΓΗ ΧΗΜΙΚΩΝ ΟΥΣΙΩΝ ΚΑΙ ΠΡΟΙΟΝΤΩΝ	365	13.771	7.771	21.542	7,77	24,63	24,58	24,61	71,71	58,82	67,07	MANUFACTURE OF CHEMICALS AND CHEMICALS PRODUCTS
25	ΚΑΤΑΣΚΕΥΗ ΠΡΟΙΟΝΤΩΝ ΑΠΟ ΕΛΑΣΤΙΚΟ (ΚΑΟΥΤΣΟΥΚ) ΚΑΙ ΠΛΑΣΤΙΚΕΣ ΥΛΕΣ.	364	8.865	3.082	11.947	4,31	24,68	24,14	24,54	51,60	46,01	50,18	MANUFACTURE OF RUBBER AND PLASTIC PRODUCTS
26	ΚΑΤΑΣΚΕΥΗ ΑΛΛΩΝ ΠΡΟΙΟΝΤΩΝ ΑΠΟ ΜΗ ΜΕΤΑΛΛΙΚΑ ΟΡΥΚΤΑ.	647	18.189	2.460	20.649	7,45	24,65	24,45	24,62	62,51	55,06	61,63	MANUFACTURE OF OTHER NON-METALLIC MINERAL PRODUCTS
27	ΠΑΡΑΓΩΓΗ ΒΑΣΙΚΩΝ ΜΕΤΑΛΛΩΝ	96	7.794	871	8.665	3,12	24,87	24,65	24,84	72,62	58,44	71,21	MANUFACTURE OF BASIC METALS
28	ΚΑΤΑΣΚΕΥΗ ΜΕΤΑΛΛΙΚΩΝ ΠΡΟΙΟΝΤΩΝ, ΜΕ ΕΞΑΙΡΕΣΗ ΤΑ ΜΗΧΑΝΗΜΑΤΑ ΚΑΙ ΤΑ ΕΙΔΗ ΕΞΟΠΛΙΣΜΟΥ.	1.039	24.357	4.421	28.778	10,38	24,32	24,33	24,32	49,88	44,95	49,12	MANUFACTURE OF FABRICATED METAL PRODUCTS, EXCEPT MACHINERY AND EQUIPMENT
29	ΚΑΤΑΣΚΕΥΗ ΜΗΧΑΝΗΜΑΤΩΝ ΚΑΙ ΕΙΔΩΝ ΕΞΟΠΛΙΣΜΟΥ Μ.Α.Κ.	570	11.910	2.119	14.029	5,06	24,34	24,10	24,31	55,49	52,70	55,07	MANUFACTURE OF MACHINERY AND EQUIPMENT
30	ΚΑΤΑΣΚΕΥΗ ΜΗΧΑΝΩΝ ΓΡΑΦΕΙΟΥ ΚΑΙ ΗΛΕΚΤΡΟΝΙΚΩΝ ΥΠΟΛΟΓΙΣΤΩΝ	30	314	137	451	0,16	24,41	24,57	24,46	57,98	47,45	54,77	MANUFACTURE OF OFFICE MACHINERY AND COMPUTERS
31	ΚΑΤΑΣΚΕΥΗ ΗΛΕΚΤΡΙΚΩΝ ΜΗΧΑΝΩΝ ΚΑΙ ΣΥΣΚΕΥΩΝ Μ.Α.Κ.	183	4.979	1.913	6.892	2,49	24,46	24,35	24,43	57,53	45,76	54,28	MANUFACTURE OF ELECTRICAL MACHINERY AND APPARATUS N.E.C
32	ΚΑΤΑΣΚΕΥΗ ΕΞΟΠΛΙΣΜΟΥ ΚΑΙ ΣΥΣΚΕΥΩΝ ΡΑΔΙΟΦΩΝΙΑΣ, ΤΗΛΕΟΡΑΣΗΣ ΚΑΙ ΕΠΙΚΟΙΝΩΝΙΩΝ.	59	1.900	873	2.773	1,00	24,54	24,43	24,51	64,31	49,04	59,52	MANUFACTURE OF RADIO TELEVISION AND COMMUNICATION EQUIPMENT AND APPARATUS
33	ΚΑΤΑΣΚΕΥΗ ΙΑΤΡΙΚΩΝ ΟΡΓΑΝΩΝ, ΟΡΓΑΝΩΝ ΑΚΡΙΒΕΙΑΣ ΚΑΙ ΟΠΤΙΚΩΝ ΟΡΓΑΝΩΝ, ΚΑΤΑΣΚΕΥΗ ΡΟΛΟΓΙΩΝ ΚΑΘΕ ΕΙΔΟΥΣ.	89	1.100	691	1.791	0,65	24,61	23,79	24,30	59,17	42,39	52,83	MANUFACTURE OF MEDICAL, PRECISION AND OPTICAL INSTRUMENTS, WATCHES AND CLOCKS
34	ΚΑΤΑΣΚΕΥΗ ΑΥΤΟΚΙΝΗΤΩΝ ΟΧΗΜΑΤΩΝ, ΚΑΤΑΣΚΕΥΗ ΡΥΜΟΥΛΚΟΥΜΕΝΩΝ ΚΑΙ ΗΜΙΡΥΜΟΥΛΚΟΥΜΕΝΩΝ ΟΧΗΜΑΤΩΝ.	52	1.578	227	1.805	0,65	24,43	24,39	24,43	62,39	51,34	61,00	MANUFACTURE OF MOTOR VEHICLES, TRAILERS AND SEMI-TRAILERS

ΚΩΔ COD	Οικονομική Δραστηριότητα	Αριθμός Επιχειρήσεων ⁽¹⁾ No of Enterprises (1)	Αριθμός Ασφαλισμένων ⁽²⁾ Number of Insured Individuals ⁽²⁾				Μέση Απασχόληση ⁽³⁾ Average Employment (Days per Month) ⁽³⁾			Μέσο Ημερομίσθιο ⁽³⁾ Average Wage ⁽³⁾			Economic Activity
			Άνδρες Males	Γυναίκες Females	Σύνολο Total	%	Άνδρες Males	Γυναίκες Females	Σύνολο Total	Άνδρες Males	Γυναίκες Females	Σύνολο Total	
35	ΚΑΤΑΣΚΕΥΗ ΛΟΙΠΟΥ ΕΞΟΠΛΙΣΜΟΥ ΜΕΤΑΦΟΡΩΝ	271	12.423	1.018	13.441	4,85	21,84	23,71	21,98	77,99	64,74	76,91	MANUFACTURE OF OTHER TRANSPORT EQUIPMENT
36	ΚΑΤΑΣΚΕΥΗ ΕΠΙΠΛΩΝ, ΛΟΙΠΕΣ ΒΙΟΜΗΧΑΝΙΕΣ Μ.Α.Κ.	539	8.447	2.941	11.388	4,11	24,24	24,17	24,22	45,21	42,63	44,55	MANUFACTURE OF FURNITURE; MANUFACTURING N.E.C
37	ΑΝΑΚΥΚΛΩΣΗ	34	529	153	682	0,25	23,94	24,44	24,05	47,40	43,47	46,50	RECYCLING
	ΣΥΝΟΛΟ	8.086	195.533	81.770	277.303	100	24,30	23,84	24,16	60,44	48,61	57,00	TOTAL

⁽¹⁾ Ως αριθμός επιχειρήσεων λαμβάνεται ο συνολικός αριθμός των μονάδων (παραρτημάτων) των επιχειρήσεων

⁽²⁾ Ο αριθμός των ασφαλισμένων δεν είναι διακριτός. Εάν ένας ασφαλισμένος απασχολείται σε διαφορετικούς εργοδότες με την ίδια οικονομική δραστηριότητα μετράται μία φορά.

⁽³⁾ Τα στοιχεία αναφέρονται στους ασφαλισμένους που εργάζονται με πλήρες ωράριο και τα μέσα ημερομίσθια προκύπτουν μόνο από τις τακτικές αποδοχές

ΠΑΡΑΤΗΡΗΣΕΙΣ

1. Το γενικό μέσο ημερομίσθιο των γυναικών είναι το 80,42% του γενικού μέσου ημερομισθίου των ανδρών.
2. Το μεγαλύτερο μέσο ημερομίσθιο παρουσιάζεται στην οικονομική δραστηριότητα "Προϊόντων Διύλισης Πετρελαίου".
3. Η μέση απασχόληση κυμαίνεται από 21,98 έως 24,84 ημέρες χωρίς να παρατηρούνται μεγάλες αποκλίσεις ως προς το φύλο.

⁽¹⁾ The Number of Enterprises refers to number of units (branches) of each enterprise

⁽²⁾ The number of insured individuals is not distinct. If the same person is employed in more than one employers with the same economic activity is counted as one

⁽³⁾ The above figures refer to insured individuals who are employed full-time and their average wages per day do not include leave benefits & season bonuses

COMMENTS

1. The average wage per day for females is 80,42% of the average wage per day for males.
2. The highest average wage per day appears in the economic activity 'Refined Petroleum Products'
3. The average days of employment per month varies between 21,98 and 24,84 days without significant differences by sex

***Τμήμα II : Κοινές Επιχειρήσεις με
λιγότερους από 10 μισθωτούς***

ΠΙΝΑΚΑΣ II.1 : ΚΟΙΝΕΣ ΕΠΙΧΕΙΡΗΣΕΙΣ ΜΕ ΛΙΓΟΤΕΡΟΥΣ ΑΠΟ 10 ΜΙΣΘΩΤΟΥΣ
ΑΡΙΘΜΟΣ ΕΠΙΧΕΙΡΗΣΕΩΝ ΚΑΙ ΑΡΙΘΜΟΣ ΑΣΦΑΛΙΣΜΕΝΩΝ
TABLE II.1 : ENTERPRISES WITH LESS THAN 10 EMPLOYEES
NUMBER OF ENTERPRISES & NUMBER OF INSURED INDIVIDUALS

Αρ. Επιχειρήσεων ⁽¹⁾ No of Enterprises ⁽¹⁾	Αριθμός Ασφαλισμένων ⁽²⁾ Number of Insured Individuals ⁽²⁾		
	Ανδρες Males	Γυναίκες Females	Σύνολο Total
236.221	256.937	255.397	512.334

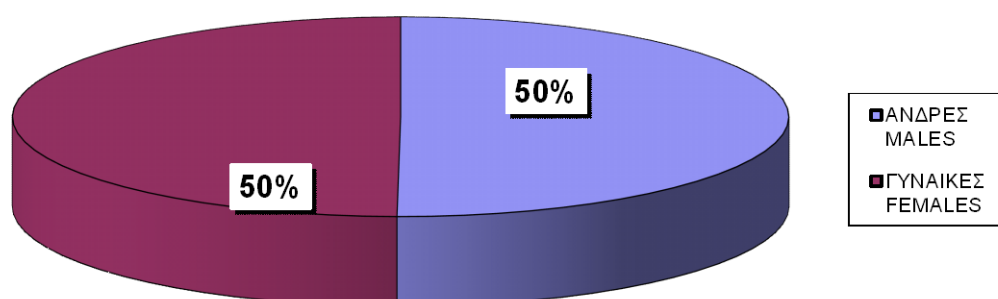
⁽¹⁾ Ως αριθμός επιχειρήσεων έχει ληφθεί ο αριθμός των εδρών των επιχειρήσεων (διακριτοί Αρ.Μητρ.Εργοδότη).

⁽²⁾ Ο αριθμός ασφαλισμένων αφορά τους διακριτούς ασφαλισμένους, δηλ. αν ένας ασφαλισμένος απασχολείται σε περισσότερους από έναν εργοδότη, προσμετράται μία μόνο φορά.

⁽¹⁾ The number of enterprises refers to the number of companies' head offices ; (different Employer Registration Numbers)

⁽²⁾ The number of insured individuals is distinct, i.e. if an employee is employed to more than one employers he is counted once

ΔΙΑΓΡΑΜΜΑ II.1.1 : ΚΑΤΑΝΟΜΗ ΑΝΔΡΩΝ ΚΑΙ ΓΥΝΑΙΚΩΝ ΕΠΙ ΤΟΥ ΣΥΝΟΛΟΥ
ΔΙΑΚΡΙΤΩΝ ΑΣΦΑΛΙΣΜΕΝΩΝ ⁽²⁾
CHART II.1.1 : DISTRIBUTION OF INSURED POPULATION ⁽²⁾ BY SEX



ΠΙΝΑΚΑΣ ΙΙ.2 : ΚΟΙΝΕΣ ΕΠΙΧΕΙΡΗΣΕΙΣ ΜΕ ΛΙΓΟΤΕΡΟΥΣ ΑΠΟ 10 ΜΙΣΘΩΤΟΥΣ
ΑΡΙΘΜΟΣ ΑΣΦΑΛΙΣΜΕΝΩΝ ΣΤΟ ΙΚΑ-ΕΤΑΜ ΚΑΤΑ ΤΥΠΟ ΑΠΑΣΧΟΛΗΣΗΣ, ΦΥΛΟ, ΜΕΣΗ ΑΠΑΣΧΟΛΗΣΗ ΚΑΙ ΜΕΣΟ ΗΜΕΡΟΜΙΣΘΙΟ
TABLE II.2 : ENTERPRISES WITH LESS THAN 10 EMPLOYEES
INSURED INDIVIDUALS, AVERAGE EMPLOYMENT (DAYS) & AVERAGE WAGE BY SEX & TYPE OF EMPLOYMENT (FULL/PART TIME)

Τύπος Απασχόλησης Employment Type	Φύλο Sex	Αριθμός Ασφαλισμένων ⁽¹⁾ Number of Insured Individuals ⁽¹⁾	Ημέρες Εργασίας Working Days	Αποδοχές (Τακτικές) Salaries	Μέση Απασχόληση Average Employment (Days)	Μέσο Ημερομίσθιο (Τακτικών Αποδοχών) Average Wage	Μέσες Μηνιαίες Τακτικές Αποδοχές Average Monthly Salary
Πλήρης Απασχόληση ⁽²⁾ Full Time ⁽²⁾	Άνδρες Males	214.004	5.025.183	204.596.122,70	23,48	40,71	956,04
	Γυναίκες Females	178.733	4.177.280	153.348.724,01	23,37	36,71	857,98
	Σύνολο Total	392.737	9.202.463	357.944.846,71	23,43	38,90	911,41
Μερική Απασχόληση ⁽²⁾ Part Time ⁽²⁾	Άνδρες Males	42.770	813.675	19.779.100	19,02	24,31	462,45
	Γυναίκες Females	76.941	1.442.575	32.410.841,69	18,75	22,47	421,24
	Σύνολο Total	119.711	2.256.250	52.189.941,56	18,85	23,13	435,97
Σύνολο Total	Άνδρες Males	259.787	5.901.857	226.476.359,68	22,72	38,37	871,78
	Γυναίκες Females	260.481	5.724.936	188.013.691,52	21,98	32,84	721,79
	Σύνολο Total	520.268	11.626.793	414.490.051,20	22,35	35,65	796,69

⁽¹⁾ Ο αριθμός των ασφαλισμένων δεν είναι διακριτός, επειδή ο ίδιος ασφαλισμένος μπορεί να μετρηθεί τόσες φορές όσοι είναι και οι εργοδότες του

⁽²⁾ Ως ασφαλισμένοι με "πλήρη απασχόληση" έχει ληφθεί ο αριθμός των ασφαλισμένων του ΙΚΑ που εργάζονται με πλήρες ωράριο ανεξάρτητα από τον αριθμό των ημερών εβδομαδιαίως, άλλως θεωρούνται ως εργαζόμενοι με "μερική απασχόληση"

ΠΑΡΑΤΗΡΗΣΕΙΣ:

1. Από τα στοιχεία του παραπάνω πίνακα προκύπτει ότι από τους εργαζόμενους με πλήρες ωράριο το 54,49% είναι άνδρες, ενώ από τους εργαζόμενους με μειωμένο ωράριο το 64,27% είναι γυναίκες.

2. Από τα παραπάνω στοιχεία προκύπτει ότι το ημερομίσθιο από τακτικές αποδοχές των γυναικών για την απασχόληση με πλήρες ωράριο είναι το 90,17% του αντίστοιχου ημερομισθίου των ανδρών, ενώ για την απασχόληση με μειωμένο ωράριο είναι το 92,43%.

3. Στο " ΣΥΝΟΛΟ * " περιλαμβάνονται οι μισθωτοί με πλήρη και μερική απασχόληση καθώς και εκείνοι για τους οποίους δεν έχει δηλωθεί ή είναι λάθος ο τύπος της απασχόλησης

⁽¹⁾ The number of insured individuals is not distinct, therefore a person is counted as many times as his employers

⁽²⁾ Full time employees are those who work full time regardless of the number of working days per week. in any other case, they are considered as part time employees

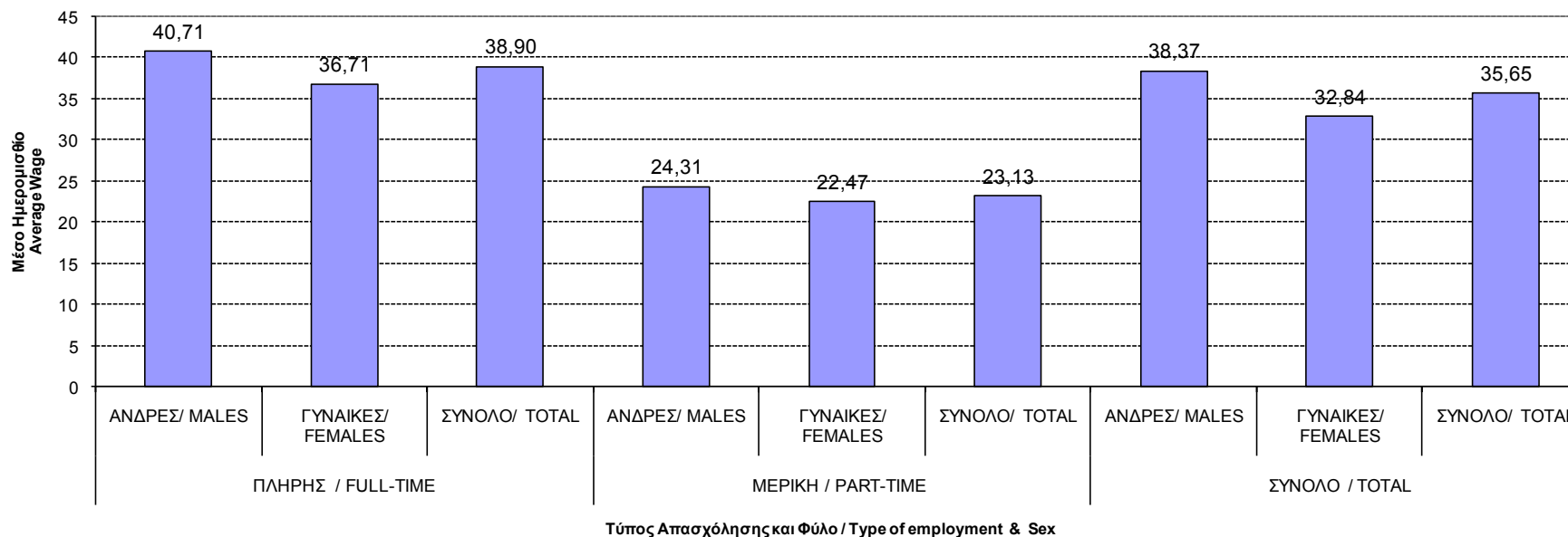
COMMENTS:

1. From the above table we conclude that 54,49% of the employees with full-time employment are males and from those with part-time employment 64,27% are females

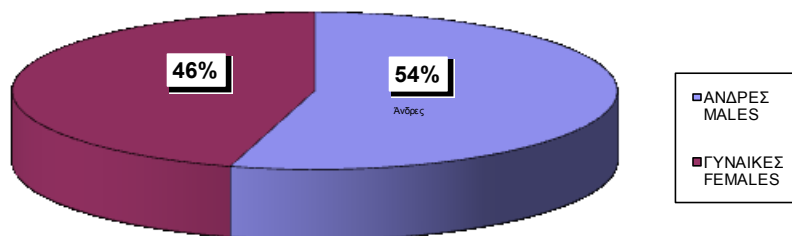
2. The average wage per day (excluding bonuses/overtimes/leave benefits) earned by women employed full time is 90,97% of the average wage per day earned by men, while in part-time employment this comes to 92,43%

3. The 'TOTAL' includes all salaried employees with full or part time employment and those with missing or incorrect type of employment

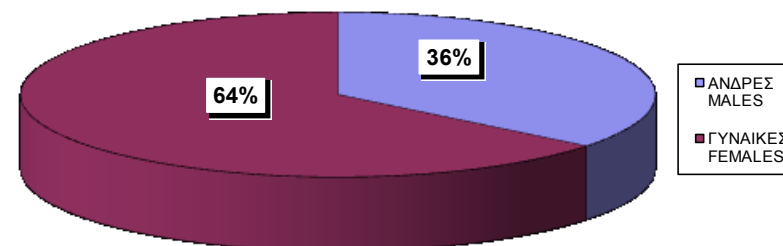
ΔΙΑΓΡΑΜΜΑ II.2.1 : ΜΕΣΟ ΗΜΕΡΟΜΙΣΘΙΟ (ΤΑΚΤΙΚΩΝ ΑΠΟΔΟΧΩΝ)
CHART II.2.1: AVERAGE WAGE (EXCLUDING BONUSES, LEAVE BENEFITS)



ΔΙΑΓΡΑΜΜΑ II.2.2 : ΠΛΗΡΗΣ ΑΠΑΣΧΟΛΗΣΗ
CHART II.2.2 : FULL-TIME EMPLOYMENT



ΔΙΑΓΡΑΜΜΑ II.2.3 : ΜΕΡΙΚΗ ΑΠΑΣΧΟΛΗΣΗ
CHART II.2.3 : PART-TIME EMPLOYMENT



ΠΙΝΑΚΑΣ ΙΙ.3 : ΚΟΙΝΕΣ ΕΠΙΧΕΙΡΗΣΕΙΣ ΜΕ ΛΙΓΟΤΕΡΟΥΣ ΑΠΟ 10 ΜΙΣΘΩΤΟΥΣ - ΠΛΗΡΗΣ ΑΠΑΣΧΟΛΗΣΗ
ΑΡΙΘΜΟΣ ΑΣΦΑΛΙΣΜΕΝΩΝ, ΜΕΣΗ ΑΠΑΣΧΟΛΗΣΗ ΚΑΙ ΜΕΣΟ ΗΜΕΡΟΜΙΣΘΙΟ ΑΝΑ ΟΙΚΟΝΟΜΙΚΗ ΔΡΑΣΤΗΡΙΟΤΗΤΑ ΕΡΓΟΔΟΤΗ ΚΑΙ ΦΥΛΟ ΑΣΦΑΛΙΣΜΕΝΟΥ
TABLE II.3 : ENTERPRISES WITH LESS THAN 10 EMPLOYEES - FULL-TIME EMPLOYMENT
INSURED INDIVIDUALS, AVERAGE EMPLOYMENT (DAYS), AVERAGE WAGE BY SEX & EMPLOYER'S ECONOMIC ACTIVITY

ΚΩΔ COD	Οικονομική Δραστηριότητα	Αριθμός Επιχειρήσεων ⁽¹⁾ No of Enterprises (1)	Αριθμός Ασφαλισμένων ⁽²⁾ Number of Insured Individuals ⁽²⁾				Μέση Απασχόληση ⁽³⁾ Average Employment (Days per Month) ⁽³⁾			Μέσο Ημερομίσθιο ⁽³⁾ Average Wage ⁽³⁾			Economic Activity
			Άνδρες Males	Γυναίκες Females	Σύνολο Total	%	Άνδρες Males	Γυναίκες Females	Σύνολο Total	Άνδρες Males	Γυναίκες Females	Σύνολο Total	
	ΑΓΝΩΣΤΗ	2.523	1.715	1.506	3.221	0,82	22,87	22,48	22,69	41,52	35,00	38,50	UNKNOWN
1	ΓΕΩΡΓΙΑ, ΚΤΗΝΟΤΡΟΦΙΑ, ΘΗΡΑ ΚΑΙ Σ.Β.Δ.	846	1.069	396	1.465	0,37	23,80	23,48	23,71	39,13	38,82	39,05	AGRICULTURE, HUNTING AND RELATED SERVICE ACTIVITIES
2	ΔΑΣΟΚΟΜΙΑ, ΥΛΟΤΟΜΙΑ ΚΑΙ ΣΥΝΑΦΕΙΣ ΔΡΑΣΤΗΡΙΟΤΗΤΕΣ	158	192	59	251	0,06	19,63	18,20	19,29	35,44	34,06	35,13	FORESTRY, LOGGING AND RELATED SERVICES
5	ΑΛΙΕΙΑ, ΕΚΜΕΤΑΛΛΕΥΣΗ ΙΧΘΥΟΤΡΟΦΕΙΩΝ ΚΑΙ ΜΟΝΑΔΩΝ ΠΑΡΑΓΩΓΗΣ ΓΟΝΟΥ Β.Δ.Σ. ΜΕ ΤΗΝ ΑΛΙΕΙΑ.	243	365	95	460	0,12	23,85	23,17	23,71	46,33	41,64	45,38	FISHING, OPERATION OF FISH HATCHERIES AND FISH FARMS; SERVICE ACTIVITIES INCIDENTAL TO FISHING
10	ΕΞΟΡΥΞΗ ΑΝΘΡΑΚΑ ΚΑΙ ΛΙΓΝΙΤΗ, ΕΞΟΡΥΞΗ ΤΥΡΦΗΣ.	21	26	6	32	0,01	23,00	25,00	23,38	41,08	34,03	39,67	MINING OF COAL AND LIGNITE
11	ΑΝΤΛΗΣΗ ΑΡΓΟΥ ΠΕΤΡΕΛΑΙΟΥ ΚΑΙ ΦΥΣΙΚΟΥ ΑΕΡΙΟΥ,Β.Δ.Σ. ΜΕ ΤΗΝ ΑΝΤΛΗΣΗ ΠΕΤΡΕΛΑΙΟΥ ΚΑΙ ΦΥΣΙΚΟΥ ΑΕΡΙΟΥ,ΜΕ ΕΞΑΙΡΕΣΗ ΤΙΣ ΜΕΛΕΤΕΣ	14	14	2	16	0,00	22,79	25,00	23,06	34,17	37,29	34,59	EXTRACTION OF CRUDE PETROLEUM AND NATURAL GAS; SERVICE ACTIVITIES INCIDENTAL TO OIL AND GAS EXTRACTION, EXCLUDING SURVEYING
12	ΕΞΟΡΥΞΗ ΜΕΤΑΛΛΕΥΜΑΤΩΝ ΟΥΡΑΝΙΟΥ ΚΑΙ ΘΟΡΙΟΥ	8	7	2	9	0,00	24,57	18,50	23,22	31,09	34,31	31,66	MINING OF URANIUM AND THORIUM ORES
13	ΕΞΟΡΥΞΗ ΜΕΤΑΛΛΟΥΧΩΝ ΜΕΤΑΛΛΕΥΜΑΤΩΝ	20	30	5	35	0,01	23,23	15,20	22,09	60,21	33,51	57,58	MINING OF METAL ORES
14	ΆΛΛΕΣ ΕΞΟΡΥΚΤΙΚΕΣ ΚΑΙ ΛΑΤΟΜΙΚΕΣ ΔΡΑΣΤΗΡΙΟΤΗΤΕΣ	295	721	61	782	0,20	22,81	24,85	22,97	46,91	38,61	46,21	OTHER MINING AND QUARRYING
15	ΒΙΟΜΗΧΑΝΙΑ ΤΡΟΦΙΜΩΝ ΚΑΙ ΠΟΤΩΝ.	6.348	7.581	5.426	13.007	3,32	23,76	23,39	23,61	40,28	35,83	38,44	MANUFACTURE OF FOOD PRODUCTS AND BEVERAGES
16	ΠΑΡΑΓΩΓΗ ΠΡΟΙΟΝΤΩΝ ΚΑΠΝΟΥ	8	6	5	11	0,00	25,00	23,00	24,09	53,63	47,11	50,80	MANUFACTURE OF TOBACCO PRODUCTS
17	ΠΑΡΑΓΩΓΗ ΚΛΩΣΤΟΥΦΑΝΤΟΥΡΓΙΚΩΝ ΥΛΩΝ	1.057	1.371	1.256	2.627	0,67	24,36	23,71	24,05	38,85	37,58	38,25	MANUFACTURE OF TEXTILES
18	ΚΑΤΑΣΚΕΥΗ ΕΙΔΩΝ ΕΝΔΥΣΗΣ,ΚΑΤΕΡΓΑΣΙΑ ΚΑΙ ΒΑΦΗ ΓΟΥΝΑΡΙΚΩΝ	2.513	1.796	3.625	5.421	1,38	23,46	23,00	23,15	37,23	37,39	37,33	MANUFACTURE OF WEARING APPAREL; DRESSING AND DYEING OF FUR
19	ΚΑΤΕΡΓΑΣΙΑ ΚΑΙ ΔΕΨΗ ΔΕΡΜΑΤΟΣ, ΚΑΤΑΣΚΕΥΗ ΕΙΔΩΝ ΤΑΞΙΔΙΟΥ(ΑΠΟΣΚΕΥΩΝ), ΤΣΑΝΤΩΝ, ΕΙΔΩΝ ΣΕΛΟΠΟΙΙΑΣ, ΕΙΔΩΝ ΣΑΓΜΑΤΟΠΟΙΙΑΣ ΚΑΙ ΥΠΟΔΗΜΑΤΩΝ	441	624	440	1.064	0,27	22,83	22,99	22,90	42,46	38,87	40,97	TANNING AND DRESSING OF LEATHER ; MANUFACTURE OF LUGGAGE, HANDBAGS, SADDLERY, HARNESS AND FOOTWEAR

ΚΩΔ COD	Οικονομική Δραστηριότητα	Αριθμός Επιχειρήσεων ⁽¹⁾ No of Enterprises (1)	Αριθμός Ασφαλισμένων ⁽²⁾ Number of Insured Individuals ⁽²⁾				Μέση Απασχόληση ⁽³⁾ Average Employment (Days per Month) ⁽³⁾			Μέσο Ημερομίσθιο ⁽³⁾ Average Wage ⁽³⁾			Economic Activity
			Άνδρες Males	Γυναίκες Females	Σύνολο Total	%	Άνδρες Males	Γυναίκες Females	Σύνολο Total	Άνδρες Males	Γυναίκες Females	Σύνολο Total	
20	ΒΙΟΜΗΧΑΝΙΑ ΞΥΛΟΥ ΚΑΙ ΚΑΤΑΣΚΕΥΗ ΠΡΟΙΟΝΤΩΝ ΑΠΟ ΞΥΛΟ ΚΑΙ ΦΕΛΛΟ,ΕΚΤΟΣ ΑΠΟ ΤΑ ΕΠΙΠΛΑ ΚΑΤΑΣΚΕΥΗ ΕΙΔΩΝ ΚΑΛΑΘΟΠΟΙΑΣ ΚΑΙ ΣΠΑΡΤΟΠΛΕΚΤΙΚΗΣ	1.625	2.902	364	3.266	0,83	23,29	23,15	23,27	40,02	36,83	39,66	MANUFACTURE OF WOOD AND OF PRODUCTS OF WOOD AND CORK, EXCEPT FURNITURE; MANUFACTURE OF ARTICLES OF STRAW AND PLAITING MATERIALS
21	ΠΑΡΑΓΩΓΗ ΧΑΡΤΟΠΟΛΤΟΥ,ΧΑΡΤΙΟΥ ΚΑΙ ΠΡΟΙΟΝΤΩΝ ΑΠΟ ΧΑΡΤΙ	333	622	334	956	0,24	24,18	23,79	24,05	39,31	36,66	38,39	MANUFACTURE OF PULP,PAPER AND PAPER PRODUCTS
22	ΕΚΔΟΣΕΙΣ,ΕΚΤΥΠΩΣΕΙΣ ΚΑΙ ΑΝΑΠΑΡΑΓΩΓΗ ΠΡΟΕΓΓΕΓΡΑΜΜΕΝΩΝ ΜΕΣΩΝ ΕΓΓΡΑΦΗΣ ΗΧΟΥ ΚΑΙ ΕΙΚΟΝΑΣ ΚΑΙ ΜΕΣΩΝ ΠΛΗΡΟΦΟΡΙΚΗΣ.	2.263	2.870	2.530	5.400	1,38	24,34	24,24	24,29	44,22	40,46	42,46	PUBLISHING, PRINTING AND REPRODUCTION OF RECORDED MEDIA
23	ΠΑΡΑΓΩΓΗ ΟΠΤΑΝΘΡΑΚΑ (ΚΩΚ),ΠΡΟΙΟΝΤΩΝ ΔΙΥΛΙΣΗΣ ΠΕΤΡΕΛΑΙΟΥ ΚΑΙ ΠΥΡΗΝΙΚΩΝ ΚΑΥΣΙΜΩΝ.	46	88	28	116	0,03	24,47	24,86	24,56	51,50	45,74	50,09	MANUFACTURE OF COKE, REFINED PETROLEUM PRODUCTS AND NUCLEAR FUEL
24	ΠΑΡΑΓΩΓΗ ΧΗΜΙΚΩΝ ΟΥΣΙΩΝ ΚΑΙ ΠΡΟΙΟΝΤΩΝ	429	868	374	1.242	0,32	24,12	23,61	23,97	44,59	42,49	43,97	MANUFACTURE OF CHEMICALS AND CHEMICALS PRODUCTS
25	ΚΑΤΑΣΚΕΥΗ ΠΡΟΙΟΝΤΩΝ ΑΠΟ ΕΛΑΣΤΙΚΟ (ΚΑΟΥΤΣΟΥΚ) ΚΑΙ ΠΛΑΣΤΙΚΕΣ ΥΛΕΣ.	612	1.384	449	1.833	0,47	24,33	23,95	24,24	40,47	38,77	40,05	MANUFACTURE OF RUBBER AND PLASTIC PRODUCTS
26	ΚΑΤΑΣΚΕΥΗ ΑΛΛΩΝ ΠΡΟΙΟΝΤΩΝ ΑΠΟ ΜΗ ΜΕΤΑΛΛΙΚΑ ΟΡΥΚΤΑ.	1.904	4.048	491	4.539	1,16	23,36	23,89	23,42	40,73	36,86	40,31	MANUFACTURE OF OTHER NON- METALLIC MINERAL PRODUCTS
27	ΠΑΡΑΓΩΓΗ ΒΑΣΙΚΩΝ ΜΕΤΑΛΛΩΝ	215	505	94	599	0,15	24,27	24,15	24,25	43,83	38,65	43,02	MANUFACTURE OF BASIC METALS
28	ΚΑΤΑΣΚΕΥΗ ΜΕΤΑΛΛΙΚΩΝ ΠΡΟΙΟΝΤΩΝ,ΜΕ ΕΞΑΙΡΕΣΗ ΤΑ ΜΗΧΑΝΗΜΑΤΑ ΚΑΙ ΤΑ ΕΙΔΗ ΕΞΟΠΛΙΣΜΟΥ.	4.992	9.593	1.097	10.690	2,73	23,65	23,81	23,67	40,12	35,93	39,69	MANUFACTURE OF FABRICATED METAL PRODUCTS, EXCEPT MACHINERY AND EQUIPMENT
29	ΚΑΤΑΣΚΕΥΗ ΜΗΧΑΝΗΜΑΤΩΝ ΚΑΙ ΕΙΔΩΝ ΕΞΟΠΛΙΣΜΟΥ Μ.Α.Κ.	2.227	4.915	663	5.578	1,42	24,03	23,90	24,02	42,21	38,29	41,75	MANUFACTURE OF MACHINERY AND EQUIPMENT
30	ΚΑΤΑΣΚΕΥΗ ΜΗΧΑΝΩΝ ΓΡΑΦΕΙΟΥ ΚΑΙ ΗΛΕΚΤΡΟΝΙΚΩΝ ΥΠΟΛΟΓΙΣΤΩΝ	62	93	21	114	0,03	23,84	25,05	24,06	41,90	43,62	42,23	MANUFACTURE OF OFFICE MACHINERY AND COMPUTERS
31	ΚΑΤΑΣΚΕΥΗ ΗΛΕΚΤΡΙΚΩΝ ΜΗΧΑΝΩΝ ΚΑΙ ΣΥΣΚΕΥΩΝ Μ.Α.Κ.	609	1.216	280	1.496	0,38	24,11	24,21	24,13	39,88	39,40	39,79	MANUFACTURE OF ELECTRICAL MACHINERY AND APPARATUS N.E.C
32	ΚΑΤΑΣΚΕΥΗ ΕΞΟΠΛΙΣΜΟΥ ΚΑΙ ΣΥΣΚΕΥΩΝ ΡΑΔΙΟΦΩΝΙΑΣ, ΤΗΛΕΟΡΑΣΗΣ ΚΑΙ ΕΠΙΚΟΙΝΩΝΙΩΝ.	180	288	102	390	0,10	24,14	22,87	23,81	42,34	35,02	40,50	MANUFACTURE OF RADIO TELEVISION AND COMMUNICATION EQUIPMENT AND APPARATUS
33	ΚΑΤΑΣΚΕΥΗ ΙΑΤΡΙΚΩΝ ΟΡΓΑΝΩΝ, ΟΡΓΑΝΩΝ ΑΚΡΙΒΕΙΑΣ ΚΑΙ ΟΠΤΙΚΩΝ ΟΡΓΑΝΩΝ, ΚΑΤΑΣΚΕΥΗ ΡΟΛΟΓΩΝ ΚΑΘΕ ΕΙΔΟΥΣ.	650	807	436	1.243	0,32	24,27	24,41	24,32	38,05	35,33	37,09	MANUFACTURE OF MEDICAL, PRECISION AND OPTICAL INSTRUMENTS, WATCHES AND CLOCKS
34	ΚΑΤΑΣΚΕΥΗ ΑΥΤΟΚΙΝΗΤΩΝ ΟΧΗΜΑΤΩΝ, ΚΑΤΑΣΚΕΥΗ ΡΥΜΟΥΛΚΟΥΜΕΝΩΝ ΚΑΙ ΗΜΙΡΥΜΟΥΛΚΟΥΜΕΝΩΝ ΟΧΗΜΑΤΩΝ.	163	345	33	378	0,10	24,07	23,12	23,98	43,17	41,97	43,07	MANUFACTURE OF MOTOR VEHICLES, TRAILERS AND SEMI- TRAILERS
35	ΚΑΤΑΣΚΕΥΗ ΛΟΙΠΟΥ ΕΞΟΠΛΙΣΜΟΥ ΜΕΤΑΦΟΡΩΝ	460	1.057	158	1.215	0,31	21,14	23,88	21,49	52,16	39,31	50,31	MANUFACTURE OF OTHER TRANSPORT EQUIPMENT

ΚΩΔ COD	Οικονομική Δραστηριότητα	Αριθμός Επιχειρήσεων ⁽¹⁾ No of Enterprises (1)	Αριθμός Ασφαλισμένων ⁽²⁾ Number of Insured Individuals ⁽²⁾				Μέση Απασχόληση ⁽³⁾ Average Employment (Days per Month) ⁽³⁾			Μέσο Ημερομίσθιο ⁽³⁾ Average Wage ⁽³⁾			Economic Activity
			Άνδρες Males	Γυναίκες Females	Σύνολο Total	%	Άνδρες Males	Γυναίκες Females	Σύνολο Total	Άνδρες Males	Γυναίκες Females	Σύνολο Total	
36	ΚΑΤΑΣΚΕΥΗ ΕΠΙΠΛΩΝ, ΛΟΙΠΕΣ ΒΙΟΜΗΧΑΝΙΕΣ Μ.Α.Κ.	3.081	5.385	1.275	6.660	1,70	23,84	23,82	23,84	40,40	36,57	39,67	MANUFACTURE OF FURNITURE; MANUFACTURING N.E.C
37	ΑΝΑΚΥΚΛΩΣΗ	83	173	44	217	0,06	23,76	23,75	23,76	42,90	36,39	41,58	RECYCLING
40	ΠΑΡΟΧΗ ΗΛΕΚΤΡΙΚΟΥ ΡΕΥΜΑΤΟΣ ΦΥΣΙΚΟΥ ΑΕΡΙΟΥ, ΑΤΜΟΥ ΚΑΙ ΖΕΣΤΟΥ ΝΕΡΟΥ	213	320	93	413	0,11	24,66	23,65	24,43	49,94	45,95	49,07	ELECTRICITY, GAS STEAM AND HOT WATER SUPPLY
41	ΣΥΛΛΟΓΗ, ΚΑΘΑΡΙΣΜΟΣ ΚΑΙ ΔΙΑΝΟΜΗ ΝΕΡΟΥ.	288	543	228	771	0,20	23,85	24,39	24,01	49,58	50,41	49,83	COLLECTION, PURIFICATION AND DISTRIBUTION OF WATER
45	ΚΑΤΑΣΚΕΥΕΣ	14.941	22.518	4.188	26.706	6,81	23,03	23,86	23,16	39,34	40,19	39,47	CONSTRUCTION
50	ΕΜΠΟΡΙΟ, ΣΥΝΤΗΡΗΣΗ ΚΑΙ ΕΠΙΣΚΕΥΗ ΑΥΤΟΚΙΝΗΤΩΝ ΟΧΗΜΑΤΩΝ ΚΑΙ ΜΟΤΟΣΥΚΛΕΤΩΝ, ΔΙΑΝΙΚΗ ΠΩΛΗΣΗ ΚΑΥΣΙΜΩΝ ΟΧΗΜΑΤΩΝ	12.170	18.811	3.218	22.029	5,62	24,17	23,96	24,14	38,41	35,87	38,04	SALE, MAINTENANCE AND REPAIR OF MOTOR VEHICLES AND MOTORCYCLES; RETAIL SALE OF AUTOMOTIVE FUEL
51	ΧΟΝΔΡΙΚΟ ΕΜΠΟΡΙΟ ΚΑΙ ΕΜΠΟΡΙΟ ΜΕ ΠΡΟΜΗΘΕΙΑ, ΕΚΤΟΣ ΑΠΟ ΤΟ ΕΜΠΟΡΙΟ ΑΥΤΟΚΙΝΗΤΩΝ ΟΧΗΜΑΤΩΝ ΚΑΙ ΜΟΤΟΣΥΚΛΕΤΩΝ	23.234	35.989	17.741	53.730	13,71	24,18	23,97	24,11	41,20	39,67	40,70	WHOLESALE TRADE AND COMMISSION TRADE, EXCEPT OF MOTOR VEHICLES AND MOTORCYCLES
52	ΔΙΑΝΙΚΟ ΕΜΠΟΡΙΟ, ΕΚΤΟΣ ΑΠΟ ΤΟ ΕΜΠΟΡΙΟ ΑΥΤΟΚΙΝΗΤΩΝ ΟΧΗΜΑΤΩΝ ΚΑΙ ΜΟΤΟΣΥΚΛΕΤΩΝ, ΕΠΙΣΚΕΥΗ ΕΙΔΩΝ ΑΤΟΜΙΚΗΣ ΚΑΙ ΟΙΚΙΑΚΗΣ ΧΡΗΣΗΣ	37.483	18.346	36.626	54.972	14,03	24,04	23,85	23,91	36,62	36,32	36,42	RETAIL TRADE, EXCEPT OF MOTOR VEHICLES AND MOTORCYCLES; REPAIR OF PERSONAL AND HOUSEHOLD GOODS
55	ΞΕΝΟΔΟΧΕΙΑ ΚΑΙ ΕΣΤΙΑΤΟΡΙΑ	23.962	17.009	18.343	35.352	9,02	19,89	19,40	19,64	39,45	36,35	37,86	HOTELS AND RESTAURANTS
60	ΧΕΡΣΑΙΕΣ ΜΕΤΑΦΟΡΕΣ, ΜΕΤΑΦΟΡΕΣ ΜΕΣΩ ΑΓΩΓΩΝ	9.795	12.231	958	13.189	3,37	23,65	23,80	23,66	39,03	37,58	38,93	LAND TRANSPORT, TRANSPORT VIA PIPELINES
61	ΥΔΑΤΙΝΕΣ ΜΕΤΑΦΟΡΕΣ	503	658	625	1.283	0,33	24,53	24,58	24,56	67,55	58,52	63,14	WATER TRANSPORT
62	ΕΝΑΕΡΙΕΣ ΜΕΤΑΦΟΡΕΣ	39	62	57	119	0,03	24,87	24,04	24,47	96,76	65,69	82,14	AIR TRANSPORT
63	ΒΟΗΘΗΤΙΚΕΣ ΚΑΙ ΣΥΝΑΦΕΙΣ ΠΡΟΣ ΤΙΣ ΜΕΤΑΦΟΡΕΣ ΔΡΑΣΤΗΡΙΟΤΗΤΕΣ, ΔΡΑΣΤΗΡΙΟΤΗΤΕΣ ΤΑΞΙΔΙΩΤΙΚΩΝ ΠΡΑΚΤΟΡΕΙΩΝ	3.740	4.365	4.497	8.862	2,26	24,07	23,88	23,97	50,23	46,07	48,13	SUPPORTING AND AUXILIARY ACTIVITIES; ACTIVITIES OF TRAVEL AGENCIES
64	ΤΑΧΥΔΡΟΜΕΙΑ ΚΑΙ ΤΗΛΕΠΙΚΟΙΝΩΝΙΕΣ	1.052	1.339	880	2.219	0,57	23,38	23,32	23,36	37,52	36,65	37,18	POST AND TELECOMMUNICATIONS
65	ΕΝΔΙΑΜΕΣΟΙ ΧΡΗΜΑΤΟΠΙΣΤΩΤΙΚΟΙ ΟΡΓΑΝΙΣΜΟΙ, ΜΕ ΕΞΑΙΡΕΣΗ ΤΙΣ ΑΣΦΑΛΙΣΤΙΚΕΣ ΕΤΑΙΡΕΙΕΣ ΚΑΙ ΤΑ ΤΑΜΕΙΑ ΣΥΝΤΑΞΕΩΝ	153	140	256	396	0,10	24,43	23,89	24,08	97,96	50,79	67,70	FINANCIAL INTERMEDIATION, EXCEPT INSURANCE AND PENSION FUNDING
66	ΑΣΦΑΛΙΣΕΙΣ ΚΑΙ ΣΥΝΤΑΞΙΟΔΟΤΙΚΑ ΤΑΜΕΙΑ, ΕΚΤΟΣ ΑΠΟ ΤΗΝ ΥΠΟΧΡΕΩΤΙΚΗ ΚΟΙΝΩΝΙΚΗ ΑΣΦΑΛΙΣΗ	439	142	489	631	0,16	24,11	24,14	24,14	51,63	40,38	42,91	INSURANCE AND PENSION FUNDING, EXCEPT COMPULSORY SOCIAL SECURITY

ΚΩΔ COD	Οικονομική Δραστηριότητα	Αριθμός Επιχειρήσεων ⁽¹⁾ No of Enterprises (1)	Αριθμός Ασφαλισμένων ⁽²⁾ Number of Insured Individuals ⁽²⁾				Μέση Απασχόληση ⁽³⁾ Average Employment (Days per Month) ⁽³⁾			Μέσο Ημερομίσθιο ⁽³⁾ Average Wage ⁽³⁾			Economic Activity
			Άνδρες Males	Γυναίκες Females	Σύνολο Total	%	Άνδρες Males	Γυναίκες Females	Σύνολο Total	Άνδρες Males	Γυναίκες Females	Σύνολο Total	
67	ΔΡΑΣΤΗΡΙΟΤΗΤΕΣ ΣΥΝΑΦΕΙΣ ΜΕ ΤΙΣ ΔΡΑΣΤΗΡΙΟΤΗΤΕΣ ΕΝΔΙΑΜΕΣΩΝ ΧΡΗΜΑΤΟΠΙΣΤΩΤΙΚΩΝ ΟΡΓΑΝΙΣΜΩΝ	1.138	551	1.428	1.979	0,50	24,30	24,16	24,20	55,35	41,94	45,68	ACTIVITIES AUXILIARY TO FINANCIAL INTERMEDIATION
70	ΔΡΑΣΤΗΡΙΟΤΗΤΕΣ ΣΧΕΤΙΚΕΣ ΜΕ ΑΚΙΝΗΤΗ ΠΕΡΙΟΥΣΙΑ	1.290	773	1.138	1.911	0,49	24,14	23,92	24,01	55,58	43,83	48,61	REAL ESTATE ACTIVITIES
71	ΕΚΜΙΣΘΩΣΗ ΜΗΧΑΝΗΜΑΤΩΝ ΚΑΙ ΕΞΟΠΛΙΣΜΟΥ ΧΩΡΙΣ ΧΕΙΡΙΣΤΗ, ΕΚΜΙΣΘΩΣΗ ΕΙΔΩΝ ΑΤΟΜΙΚΗΣ ΚΑΙ ΟΙΚΙΑΚΗΣ ΧΡΗΣΗΣ	1.065	816	912	1.728	0,44	22,73	22,84	22,79	36,71	32,65	34,56	RENTING OF MACHINERY AND EQUIPMENT WITHOUT OPERATOR AND OF PERSONAL AND HOUSEHOLD GOODS
72	ΠΛΗΡΟΦΟΡΙΚΗ ΚΑΙ ΣΥΝΑΦΕΙΣ ΔΡΑΣΤΗΡΙΟΤΗΤΕΣ	1.601	2.300	1.224	3.524	0,90	24,02	24,15	24,06	49,58	42,57	47,14	COMPUTER AND RELATED ACTIVITIES
73	ΕΡΕΥΝΑ ΚΑΙ ΑΝΑΠΤΥΞΗ	223	200	312	512	0,13	24,12	23,89	23,98	71,41	48,38	57,43	RESEARCH AND DEVELOPMENT
74	ΆΛΛΕΣ ΕΠΙΧΕΙΡΗΜΑΤΙΚΕΣ ΔΡΑΣΤΗΡΙΟΤΗΤΕΣ	17.904	8.078	17.164	25.242	6,44	23,83	24,14	24,04	45,75	40,90	42,44	OTHER BUSINESS ACTIVITIES
75	ΔΗΜΟΣΙΑ ΔΙΟΙΚΗΣΗ ΚΑΙ ΑΜΥΝΑ, ΥΠΟΧΡΕΩΤΙΚΗ ΚΟΙΝΩΝΙΚΗ ΑΣΦΑΛΙΣΗ	1.623	1.337	2.417	3.754	0,96	27,24	26,71	26,90	49,36	50,53	50,11	PUBLIC ADMINISTRATION AND DEFENCE ; COMPULSORY SOCIAL SECURITY
80	ΕΚΠΑΙΔΕΥΣΗ	12.807	2.360	7.543	9.903	2,53	22,70	23,19	23,07	43,75	35,18	37,19	EDUCATION
85	ΥΓΕΙΑ ΚΑΙ ΚΟΙΝΩΝΙΚΗ ΜΕΡΙΜΝΑ	8.820	1.554	9.978	11.532	2,94	24,55	24,45	24,46	42,64	38,24	38,84	HEALTH AND SOCIAL WORK
90	ΔΙΑΘΕΣΗ ΛΥΜΑΤΩΝ ΚΑΙ ΑΠΟΡΡΙΜΑΤΩΝ, ΥΓΙΕΙΝΗ ΚΑΙ ΠΑΡΟΜΟΙΕΣ ΔΡΑΣΤΗΡΙΟΤΗΤΕΣ	464	716	187	903	0,23	24,20	23,24	24,00	40,83	39,90	40,64	SEWAGE AND REFUSE DISPOSAL, SANITATION AND SIMILAR ACTIVITIES
91	ΔΡΑΣΤΗΡΙΟΤΗΤΕΣ ΟΡΓΑΝΩΣΕΩΝ μ.α.κ.	2.566	1.275	2.047	3.322	0,85	24,51	25,91	25,37	47,30	44,55	45,57	ACTIVITIES OF MEMBERSHIP ORGANIZATIONS N.E.C
92	ΨΥΧΑΓΩΓΙΚΕΣ, ΠΟΛΙΤΙΣΤΙΚΕΣ ΚΑΙ ΑΘΛΗΤΙΚΕΣ ΔΡΑΣΤΗΡΙΟΤΗΤΕΣ	3.939	3.011	2.712	5.723	1,46	24,54	23,35	23,97	40,47	38,27	39,45	RECREATIONAL, CULTURAL AND SPORTING ACTIVITIES
93	ΆΛΛΕΣ ΔΡΑΣΤΗΡΙΟΤΗΤΕΣ ΠΑΡΟΧΗΣ ΥΠΗΡΕΣΙΩΝ	8.226	2.637	9.648	12.285	3,13	23,67	22,40	22,67	35,33	31,17	32,10	OTHER SERVICE ACTIVITIES
95	ΙΔΙΩΤΙΚΑ ΝΟΙΚΟΚΥΡΙΑ ΠΟΥ ΑΠΑΣΧΟΛΟΥΝ ΟΙΚΙΑΚΟ ΠΡΟΣΩΠΙΚΟ	19.018	2.581	11.621	14.202	3,62	24,48	24,47	24,47	29,91	16,67	19,08	PRIVATE HOUSEHOLDS WITH EMPLOYED PERSONS
99	ΕΤΕΡΟΔΙΚΟΙ ΟΡΓΑΝΙΣΜΟΙ ΚΑΙ ΟΡΓΑΝΑ	164	182	211	393	0,10	24,52	24,55	24,54	59,34	54,50	56,74	EXTRA-TERRITORIAL ORGANIZATIONS AND BODIES
	ΣΥΝΟΛΟ	243.289	213.520	178.398	391.918	100	23,53	23,42	23,48	40,71	36,71	38,90	TOTAL

⁽¹⁾ Ως αριθμός επιχειρήσεων λαμβάνεται ο συνολικός αριθμός των μονάδων (παραρτημάτων) των επιχειρήσεων.

⁽²⁾ Ο αριθμός των ασφαλισμένων δεν είναι διακριτός. Εάν ένας ασφαλισμένος απασχολείται σε διαφορετικούς εργοδότες με την ίδια οικονομική δραστηριότητα μετράται μία φορά.

⁽³⁾ Τα στοιχεία αναφέρονται στους ασφαλισμένους που εργάζονται με πλήρες ωράριο και τα μέσα ημερομίσθια προκύπτουν μόνο από τις τακτικές αποδοχές.

ΠΑΡΑΤΗΡΗΣΕΙΣ

1. Η μέση απασχόληση δεν παρουσιάζει μεγάλες αποκλίσεις σχετικά με το φύλο (άνδρες, γυναίκες).
2. Το γενικό μέσο ημερομίσθιο των γυναικών είναι το 90,17% του γενικού μέσου ημερομίσθιου των ανδρών.

⁽¹⁾ The Number of Enterprises refers to number of units (branches) of each enterprise

⁽²⁾ The number of insured individuals is not distinct.If the same person is employed in more than one employers with the same economic activity is counted as one

⁽³⁾ The above figures refer to insured individuals who are employed full-time and their average wages per day do not include leave benefits & season bonuses

COMMENTS

1. Average working days per month does not vary between males and females
2. The average wage per day for females is 90,17% of the average wage per day for males.

ΠΙΝΑΚΑΣ ΙΙ.4 : ΚΟΙΝΕΣ ΕΠΙΧΕΙΡΗΣΕΙΣ ΜΕ ΛΙΓΟΤΕΡΟΥΣ ΑΠΟ 10 ΜΙΣΘΩΤΟΥΣ - ΠΛΗΡΗΣ ΑΠΑΣΧΟΛΗΣΗ ΣΤΗ ΜΕΤΑΠΟΙΗΣΗ
ΑΡΙΘΜΟΣ ΑΣΦΑΛΙΣΜΕΝΩΝ, ΜΕΣΗ ΑΠΑΣΧΟΛΗΣΗ ΚΑΙ ΜΕΣΟ ΗΜΕΡΟΜΙΣΘΙΟ ΑΝΑ ΟΙΚΟΝΟΜΙΚΗ ΔΡΑΣΤΗΡΙΟΤΗΤΑ ΕΡΓΟΔΟΤΗ ΚΑΙ ΦΥΛΟ
TABLE II.4 : ENTERPRISES WITH LESS THAN 10 EMPLOYEES - FULL TIME EMPLOYED IN MANUFACTURING
NUMBER OF INSURED INDIVIDUALS, AVERAGE EMPLOYMENT (DAYS), AVERAGE WAGE BY SEX & EMPLOYER'S ECONOMIC ACTIVITY

ΚΩΔ COD	Οικονομική Δραστηριότητα	Αριθμός Επιχειρήσεων ⁽¹⁾ No of Enterprises ⁽¹⁾	Αριθμός Ασφαλισμένων ⁽²⁾ Number of Insured Individuals ⁽²⁾				Μέση Απασχόληση ⁽³⁾ Average Employment (Days per Month) ⁽³⁾			Μέσο Ημερομίσθιο ⁽³⁾ Average Wage ⁽³⁾			Economic Activity
			Ανδρες Males	Γυναίκες Females	Σύνολο Total	%	Ανδρες Males	Γυναίκες Females	Σύνολο Total	Ανδρες Males	Γυναίκες Females	Σύνολο Total	
15	ΒΙΟΜΗΧΑΝΙΑ ΤΡΟΦΙΜΩΝ ΚΑΙ ΠΟΤΩΝ.	6.348	7.581	5.426	13.007	19,11	23,76	23,39	23,61	40,28	35,83	38,44	MANUFACTURE OF FOOD PRODUCTS AND BEVERAGES
16	ΠΑΡΑΓΩΓΗ ΠΡΟΙΟΝΤΩΝ ΚΑΠΝΟΥ	8	6	5	11	0,02	25,00	23,00	24,09	53,63	47,11	50,80	MANUFACTURE OF TOBACCO PRODUCTS
17	ΠΑΡΑΓΩΓΗ ΚΛΩΣΤΟΥΦΑΝΤΟΥΡΓΙΚΩΝ ΥΛΩΝ	1.057	1.371	1.256	2.627	3,86	24,36	23,71	24,05	38,85	37,58	38,25	MANUFACTURE OF TEXTILES
18	ΚΑΤΑΣΚΕΥΗ ΕΙΔΩΝ ΕΝΔΥΣΗΣ, ΚΑΤΕΡΓΑΣΙΑ ΚΑΙ ΒΑΦΗ ΓΟΥΝΑΡΙΚΩΝ	2.513	1.796	3.625	5.421	7,96	23,46	23,00	23,15	37,23	37,39	37,33	MANUFACTURE OF WEARING APPAREL; DRESSING AND DYEING OF FUR
19	ΚΑΤΕΡΓΑΣΙΑ ΚΑΙ ΔΕΨΗ ΔΕΡΜΑΤΟΣ, ΚΑΤΑΣΚΕΥΗ ΕΙΔΩΝ ΤΑΞΙΔΙΟΥ(ΑΠΟΣΚΕΥΩΝ), ΤΣΑΝΤΩΝ, ΕΙΔΩΝ ΣΕΛΟΠΟΙΙΑΣ, ΕΙΔΩΝ ΣΑΓΜΑΤΟΠΟΙΙΑΣ ΚΑΙ ΥΠΟΔΗΜΑΤΩΝ	441	624	440	1.064	1,56	22,83	22,99	22,90	42,46	38,87	40,97	TANNING AND DRESSING OF LEATHER ; MANUFACTURE OF LUGGAGE, HANDBAGS, SADDLERY, HARNESS AND FOOTWEAR
20	ΒΙΟΜΗΧΑΝΙΑ ΞΥΛΟΥ ΚΑΙ ΚΑΤΑΣΚΕΥΗ ΠΡΟΙΟΝΤΩΝ ΑΠΟ ΞΥΛΟ ΚΑΙ ΦΕΛΛΟ, ΕΚΤΟΣ ΑΠΟ ΤΑ ΕΠΙΠΛΑ ΚΑΤΑΣΚΕΥΗ ΕΙΔΩΝ ΚΑΛΑΘΟΠΟΙΙΑΣ ΚΑΙ ΣΠΑΡΤΟΠΛΕΚΤΙΚΗΣ	1.625	2.902	364	3.266	4,80	23,29	23,15	23,27	40,02	36,83	39,66	MANUFACTURE OF WOOD AND OF PRODUCTS OF WOOD AND CORK, EXCEPT FURNITURE; MANUFACTURE OF ARTICLES OF STRAW AND PLAITING MATERIALS
21	ΠΑΡΑΓΩΓΗ ΧΑΡΤΟΠΟΛΑΤΟΥ, ΧΑΡΤΙΟΥ ΚΑΙ ΠΡΟΙΟΝΤΩΝ ΑΠΟ ΧΑΡΤΙ	333	622	334	956	1,40	24,18	23,79	24,05	39,31	36,66	38,39	MANUFACTURE OF PULP, PAPER AND PAPER PRODUCTS
22	ΕΚΔΟΣΕΙΣ, ΕΚΤΥΠΩΣΕΙΣ ΚΑΙ ΑΝΑΠΑΡΑΓΩΓΗ ΠΡΟΕΓΓΕΓΡΑΜΜΕΝΩΝ ΜΕΣΩΝ ΕΓΓΡΑΦΗΣ ΉΧΟΥ ΚΑΙ ΕΙΚΟΝΑΣ ΚΑΙ ΜΕΣΩΝ ΠΛΗΡΟΦΟΡΙΚΗΣ.	2.263	2.870	2.530	5.400	7,93	24,34	24,24	24,29	44,22	40,46	42,46	PUBLISHING, PRINTING AND REPRODUCTION OF RECORDED MEDIA

ΚΩΔ COD	Οικονομική Δραστηριότητα	Αριθμός Επιχειρήσεων ⁽¹⁾ No of Enterprises ⁽¹⁾	Αριθμός Ασφαλισμένων ⁽²⁾ Number of Insured Individuals ⁽²⁾				Μέση Απασχόληση ⁽³⁾ Average Employment (Days per Month) ⁽³⁾			Μέσο Ημερομίσθιο ⁽³⁾ Average Wage ⁽³⁾			Economic Activity
			Άνδρες Males	Γυναίκες Females	Σύνολο Total	%	Άνδρες Males	Γυναίκες Females	Σύνολο Total	Άνδρες Males	Γυναίκες Females	Σύνολο Total	
23	ΠΑΡΑΓΩΓΗ ΟΠΤΑΝΘΡΑΚΑ (ΚΩΚ), ΠΡΟΙΟΝΤΩΝ ΔΙΥΛΙΣΗΣ ΠΕΤΡΕΛΑΙΟΥ ΚΑΙ ΠΥΡΗΝΙΚΩΝ ΚΑΥΣΙΜΩΝ.	46	88	28	116	0,17	24,47	24,86	24,56	51,50	45,74	50,09	MANUFACTURE OF COKE, REFINED PETROLEUM PRODUCTS AND NUCLEAR FUEL
24	ΠΑΡΑΓΩΓΗ ΧΗΜΙΚΩΝ ΟΥΣΙΩΝ ΚΑΙ ΠΡΟΙΟΝΤΩΝ	429	868	374	1.242	1,82	24,12	23,61	23,97	44,59	42,49	43,97	MANUFACTURE OF CHEMICALS AND CHEMICALS PRODUCTS
25	ΚΑΤΑΣΚΕΥΗ ΠΡΟΙΟΝΤΩΝ ΑΠΟ ΕΛΑΣΤΙΚΟ (ΚΑΟΥΤΣΟΥΚ) ΚΑΙ ΠΛΑΣΤΙΚΕΣ ΥΛΕΣ.	612	1.384	449	1.833	2,69	24,33	23,95	24,24	40,47	38,77	40,05	MANUFACTURE OF RUBBER AND PLASTIC PRODUCTS
26	ΚΑΤΑΣΚΕΥΗ ΑΛΛΩΝ ΠΡΟΙΟΝΤΩΝ ΑΠΟ ΜΗ ΜΕΤΑΛΛΙΚΑ ΟΡΥΚΤΑ.	1.904	4.048	491	4.539	6,67	23,36	23,89	23,42	40,73	36,86	40,31	MANUFACTURE OF OTHER NON-METALLIC MINERAL PRODUCTS
27	ΠΑΡΑΓΩΓΗ ΒΑΣΙΚΩΝ ΜΕΤΑΛΛΩΝ	215	505	94	599	0,88	24,27	24,15	24,25	43,83	38,65	43,02	MANUFACTURE OF BASIC METALS
28	ΚΑΤΑΣΚΕΥΗ ΜΕΤΑΛΛΙΚΩΝ ΠΡΟΙΟΝΤΩΝ, ΜΕ ΕΞΑΙΡΕΣΗ ΤΑ ΜΗΧΑΝΗΜΑΤΑ ΚΑΙ ΤΑ ΕΙΔΗ ΕΞΟΠΛΙΣΜΟΥ.	4.992	9.593	1.097	10.690	15,71	23,65	23,81	23,67	40,12	35,93	39,69	MANUFACTURE OF FABRICATED METAL PRODUCTS, EXCEPT MACHINERY AND EQUIPMENT
29	ΚΑΤΑΣΚΕΥΗ ΜΗΧΑΝΗΜΑΤΩΝ ΚΑΙ ΕΙΔΩΝ ΕΞΟΠΛΙΣΜΟΥ Μ.Α.Κ.	2.227	4.915	663	5.578	8,20	24,03	23,90	24,02	42,21	38,29	41,75	MANUFACTURE OF MACHINERY AND EQUIPMENT
30	ΚΑΤΑΣΚΕΥΗ ΜΗΧΑΝΩΝ ΓΡΑΦΕΙΟΥ ΚΑΙ ΗΛΕΚΤΡΟΝΙΚΩΝ ΥΠΟΛΟΓΙΣΤΩΝ	62	93	21	114	0,17	23,84	25,05	24,06	41,90	43,62	42,23	MANUFACTURE OF OFFICE MACHINERY AND COMPUTERS
31	ΚΑΤΑΣΚΕΥΗ ΗΛΕΚΤΡΙΚΩΝ ΜΗΧΑΝΩΝ ΚΑΙ ΣΥΣΚΕΥΩΝ Μ.Α.Κ.	609	1.216	280	1.496	2,20	24,11	24,21	24,13	39,88	39,40	39,79	MANUFACTURE OF ELECTRICAL MACHINERY AND APPARATUS N.E.C

ΚΩΔ COD	Οικονομική Δραστηριότητα	Αριθμός Επιχειρήσεων ⁽¹⁾ No of Enterprises ⁽¹⁾	Αριθμός Ασφαλισμένων ⁽²⁾ Number of Insured Individuals ⁽²⁾				Μέση Απασχόληση ⁽³⁾ Average Employment (Days per Month) ⁽³⁾			Μέσο Ημερομίσθιο ⁽³⁾ Average Wage ⁽³⁾			Economic Activity
			Ανδρες Males	Γυναίκες Females	Σύνολο Total	%	Ανδρες Males	Γυναίκες Females	Σύνολο Total	Ανδρες Males	Γυναίκες Females	Σύνολο Total	
32	ΚΑΤΑΣΚΕΥΗ ΕΞΟΠΛΙΣΜΟΥ ΚΑΙ ΣΥΣΚΕΥΩΝ ΡΑΔΙΟΦΩΝΙΑΣ, ΤΗΛΕΟΡΑΣΗΣ ΚΑΙ ΕΠΙΚΟΙΝΩΝΙΩΝ.	180	288	102	390	0,57	24,14	22,87	23,81	42,34	35,02	40,50	MANUFACTURE OF RADIO TELEVISION AND COMMUNICATION EQUIPMENT & APPARATUS
33	ΚΑΤΑΣΚΕΥΗ ΙΑΤΡΙΚΩΝ ΟΡΓΑΝΩΝ, ΟΡΓΑΝΩΝ ΑΚΡΙΒΕΙΑΣ ΚΑΙ ΟΠΤΙΚΩΝ ΟΡΓΑΝΩΝ, ΚΑΤΑΣΚΕΥΗ ΡΟΛΟΓΙΩΝ ΚΑΘΕ ΕΙΔΟΥΣ.	650	807	436	1.243	1,83	24,27	24,41	24,32	38,05	35,33	37,09	MANUFACTURE OF MEDICAL, PRECISION AND OPTICAL INSTRUMENTS, WATCHES AND CLOCKS
34	ΚΑΤΑΣΚΕΥΗ ΑΥΤΟΚΙΝΗΤΩΝ ΟΧΗΜΑΤΩΝ, ΚΑΤΑΣΚΕΥΗ ΡΥΜΟΥΛΚΟΥΜΕΝΩΝ ΚΑΙ ΗΜΙΡΥΜΟΥΛΚΟΥΜΕΝΩΝ ΟΧΗΜΑΤΩΝ.	163	345	33	378	0,56	24,07	23,12	23,98	43,17	41,97	43,07	MANUFACTURE OF MOTOR VEHICLES, TRAILERS AND SEMI-TRAILERS
35	ΚΑΤΑΣΚΕΥΗ ΛΟΙΠΟΥ ΕΞΟΠΛΙΣΜΟΥ ΜΕΤΑΦΟΡΩΝ	460	1.057	158	1.215	1,79	21,14	23,88	21,49	52,16	39,31	50,31	MANUFACTURE OF OTHER TRANSPORT EQUIPMENT
36	ΚΑΤΑΣΚΕΥΗ ΕΠΙΠΛΩΝ, ΛΟΙΠΕΣ ΒΙΟΜΗΧΑΝΙΕΣ Μ.Α.Κ.	3.081	5.385	1.275	6.660	9,79	23,84	23,82	23,84	40,40	36,57	39,67	MANUFACTURE OF FURNITURE; MANUFACTURING N.E.C
37	ΑΝΑΚΥΚΛΩΣΗ	83	173	44	217	0,32	23,76	23,75	23,76	42,90	36,39	41,58	RECYCLING
	ΣΥΝΟΛΟ	30.301	48.537	19.525	68.062	100,00	23,74	23,58	23,70	40,96	37,42	39,95	TOTAL

⁽¹⁾ Ως αριθμός επιχειρήσεων λαμβάνεται ο συνολικός αριθμός των μονάδων (παραρτημάτων) των επιχειρήσεων.

⁽²⁾ Ο αριθμός των ασφαλισμένων δεν είναι διακριτός. Εάν ένας ασφαλισμένος απασχολείται σε διαφορετικούς εργοδότες με την ίδια οικονομική δραστηριότητα μετράται μία φορά.

⁽³⁾ Τα στοιχεία αναφέρονται στους ασφαλισμένους που εργάζονται με πλήρες ωράριο και τα μέσα ημερομίσθια προκύπτουν μόνο από τις τακτικές αποδοχές.

ΠΑΡΑΤΗΡΗΣΕΙΣ

1. Το γενικό μέσο ημερομίσθιο των γυναικών είναι το 91,36% του γενικού μέσου ημερομίσθιου των ανδρών.
2. Το μεγαλύτερο μέσο ημερομίσθιο παρουσιάζεται στην οικονομική δραστηριότητα "Προϊόντων Διύλισης Πετρελαίου".
3. Η μέση απασχόληση κυμαίνεται από 22,90 έως 24,56 ημέρες χωρίς να παρατηρούνται μεγάλες αποκλίσεις ως προς το φύλο.

⁽¹⁾ The Number of Enterprises refers to number of units (branches) of each enterprise

⁽²⁾ The number of insured individuals is not distinct. If the same person is employed in more than one employers with the same economic activity is counted as one

⁽³⁾ The above figures refer to insured individuals who are employed full-time and their average wages per day do not include leave benefits & season bonuses

COMMENTS

1. Average wage per day for females is 91,36% of the average wage per day for males.
2. The highest average wage per day appears in the economic activity 'Refined Petroleum Products'.
3. The average days of employment per month varies between 22,90 and 24,56 days without significant differences by sex

Τμήμα ΙΙΙ : Οικοδομοτεχνικά Έργα - Οικοδόμοι

ΝΟΕΜΒΡΙΟΣ 2007 / NOVEMBER 2007
ΠΙΝΑΚΑΣ III.1 : ΟΙΚΟΔΟΜΟΤΕΧΝΙΚΑ ΕΡΓΑ
ΓΕΩΓΡΑΦΙΚΗ ΚΑΤΑΝΟΜΗ ΕΡΓΩΝ ΚΑΙ ΟΙΚΟΔΟΜΩΝ
TABLE III.1 : CONSTRUCTIONS
GEOGRAPHICAL DISTRIBUTION FOR CONSTRUCTIONS & CONSTRUCTION WORKERS

ΓΕΩΓΡ. ΔΙΑΜΕΡ. GEOGRAPHICAL DISTRICT	Έργα ⁽¹⁾ Construc tions ⁽¹⁾	Οικοδόμοι ⁽²⁾ Construction Workers ⁽²⁾	ΠΕΡΙΦΕΡΕΙΕΣ ADMINISTRATIONAL REGIONS	Έργα ⁽¹⁾ Construct ions ⁽¹⁾	Οικοδόμοι ⁽²⁾ Construction Workers ⁽²⁾		ΝΟΜΟΣ PREFECTURE	Έργα ⁽¹⁾ Constructi ons ⁽¹⁾	Οικοδόμοι ⁽²⁾ Construction Workers ⁽²⁾
GR1 BOPEIA ΕΛΛΑΔΑ NORTHERN GREECE			GR11 ΑΝΑΤΟΛΙΚΗ ΜΑΚΕΔΟΝΙΑ - ΘΡΑΚΗ EASTERN MAKEDONIA THRAKI			GR111 Εβρος / Evros		633	2.308
						GR112 Ξάνθη / Xanthi		501	1.620
						GR113 Ροδόπη / Rodopi		454	1.351
				3.030	9.075	GR114 Δράμα / Drama		463	1.102
						GR115 Καβάλα / Kavala		979	2.694
			GR12 ΚΕΝΤΡΙΚΗ ΜΑΚΕΔΟΝΙΑ CENTRAL MAKEDONIA			GR121 Ημαθία / Imathia		492	1.591
						GR122 Θεσσαλονίκη/Thessaloniki		3.929	20.826
						GR123 Κιλκίς / Kilkis		457	1.399
						GR124 Πέλλα / Pella		859	2.569
				8.543	35.569	GR125 Πιερία / Pieria		741	2.239
						GR126 Σέρρες / Serres		736	2.479
						GR127 Χαλκιδική / Chalkidiki		1.329	4.466
			GR13 ΔΥΤΙΚΗ ΜΑΚΕΔΟΝΙΑ WESTERN MAKEDONIA			GR131 Γρεβενά / Grevena		239	867
				1.631	5.279	GR132 Καστοριά / Kastoria		362	926
						GR133 Κοζάνη / kozani		746	2.582
						GR134 Φλώρινα / Florina		284	904
			GR14 ΘΕΣΣΑΛΙΑ THESSALIA			GR141 Καρδίτσα / Karditsa		627	1.857
	17.427	63.151		4.223	13.228	GR142 Λάρισα / Larisa		1.346	4.774
						GR143 Μαγνησία / Magnisia		1.458	4.004
						GR144 Τρίκαλα / Trikala		792	2.593
GR2 ΚΕΝΤΡΙΚΗ ΕΛΛΑΔΑ CENTRAL GREECE			GR21 ΗΠΕΙΡΟΣ IPIROS			GR211 Άρτα / Arta		506	1.110
				2.629	6.589	GR212 Θεσπρωτία / Thesprotia		362	1.000
						GR213 Ιωάννινα / Ioannina		1.375	3.575
						GR214 Πρέβεζα / Preveza		386	904
			GR22 ΙΟΝΙΑ ΝΗΣΙΑ IONIAN ISLANDS			GR221 Ζάκυνθος / Zakynthos		389	782
				2.278	5.284	GR222 Κεφαλληνία / Kefallinia		637	1.619
						GR223 Κέρκυρα / Kerkyra		749	1.803
						GR224 Λευκάδα / Lefkada		503	1.080
			GR23 ΔΥΤΙΚΗ ΕΛΛΑΔΑ WESTERN GREECE			GR231 Αιτωλοακαρνανία Aitolioakarnania		1.369	3.363
				4.601	12.502	GR232 Αχαΐα / Achaia		2.286	6.902
						GR233 Ηλεία / Iliia		946	2.237
			GR24 ΣΤΕΡΕΑ ΕΛΛΑΔΑ CENTRAL GREECE			GR241 Βοιωτία / Viotia		821	2.611
						GR242 Εύβοια / Evia		1.682	3.740
						GR243 Ευρυτανία / Evritania		226	423
				4.092	10.922	GR244 Φθιώτιδα / Fthiotida		1.080	3.500
						GR245 Φωκίδα / Fokida		283	648
			GR25 ΠΕΛΟΠΟΝΝΗΣΟΣ PELOPONNISOS			GR251 Αργολίδα / Argolida		831	2.102
	18.790	48.173		5.190	12.876	GR252 Αρκαδία / Arkadia		797	1.873
						GR253 Κορινθία / Korinthia		1.523	4.015
						GR254 Λακωνία / Lakonia		698	1.636
						GR255 Μεσσηνία / Messinia		1.341	3.250
GR3 ΑΤΤΙΚΗ ΑΤΤΙΚΙ			GR31 ΑΤΤΙΚΗ ΑΤΤΙΚΙ			GR311 Αθήνα / Athens		3.203	19.648
	18.221	90.229		18.221	90.229	GR312 Ανατολική Αττική Eastern Attiki		7.575	36.761
						GR313 Δυτική Αττική Western Attiki		3.068	12.487
						GR314 Πειραιάς / Pireas		4.375	21.333
GR4 ΝΗΣΙΑ ΑΙΓΑΙΟΥ ΚΡΗΤΗ EGEO ISLANDS & CRITI			GR41 ΒΟΡΕΙΟ ΑΙΓΑΙΟ NORTHERN EGEO			GR411 Λέσβος / Lesbos		749	1.947
				1.794	4.239	GR412 Σάμος / Samos		422	968
						GR413 Χίος / Chios		623	1.324
			GR42 ΝΟΤΙΟ ΑΙΓΑΙΟ SOUTHERN EGEO			GR421 Δωδεκάνησος/Dodekanisos		1.271	4.213
				2.824	8.570	GR422 Κυκλάδες / Kyklades		1.553	4.357
			GR43 ΚΡΗΤΗ CRITI			GR431 Ηράκλειο / Iraklio		2.237	7.847
						GR432 Λασιθί / Lassithi		671	2.233
	9.313	28.256		4.695	15.447	GR433 Ρέθυμνο / Rethimno		609	1.842
						GR434 Χανιά / Chania		1.178	3.525
Άγνωστο / Unkown	37	247	Άγνωστο / Unkown	37	247	Άγνωστο / Unkown		37	247
ΣΥΝΟΛΑ / TOTAL	63.788	230.056	ΣΥΝΟΛΑ / TOTAL	63.788	230.056	ΣΥΝΟΛΑ / TOTAL		63.788	230.056

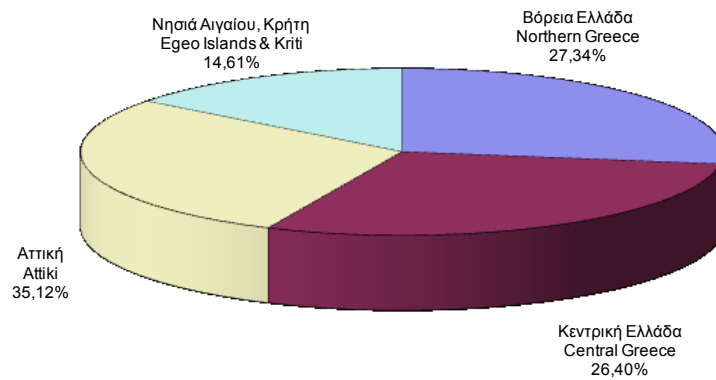
⁽¹⁾ Ο αριθμός έργων αφορά τα διακριτά έργα, δηλ. εάν το ίδιο έργο δηλώνεται σε πολλά υποκ/ματα, προσμετράται μία μόνο φορά.

⁽²⁾ Ως αριθμός οικοδόμων έχει ληφθεί ο αριθμός όλων των διακριτών οικοδόμων ανά Υποκ/μα υποβολής της ΑΠΔ, δηλ. εάν ένας οικοδόμος έχει δηλωθεί πολλές φορές στο ίδιο υποκ/μα, προσμετράται μία μόνο φορά. Εάν ένας οικοδόμος έχει δηλωθεί σε πολλά υποκ/ματα προσμετράται τόσες φορές όσα είναι και τα υποκ/ματα αυτά.

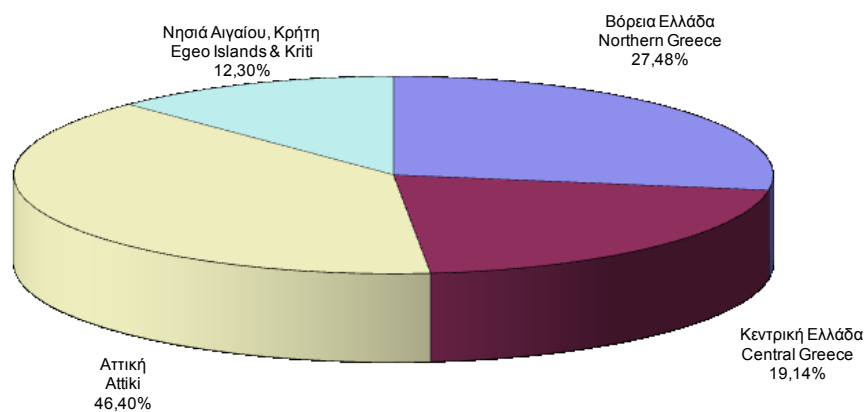
⁽¹⁾ The number of construction projects is distinct, i.e. if the same project is declared to different sub-branches is counted once.

⁽²⁾ The number of construction workers is distinct by sub-branch i.e. if a construction worker is declared more than once in the same sub-branch counts as one, but if he is declared in different sub-branches we count him as many times as the sub-branches.

ΔΙΑΓΡΑΜΜΑ III.1.1 : ΚΑΤΑΝΟΜΗ ΟΙΚΟΔΟΜΟΤΕΧΝΙΚΩΝ ΕΡΓΩΝ ΑΝΑ ΓΕΩΓΡΑΦΙΚΟ ΔΙΑΜΕΡΙΣΜΑ
CHART III.1.1 : DISTRIBUTION OF CONSTRUCTIONS BY GEOGRAPHICAL DISTRICT



ΔΙΑΓΡΑΜΜΑ III.1.2 : ΚΑΤΑΝΟΜΗ ΟΙΚΟΔΟΜΩΝ ΑΝΑ ΓΕΩΓΡΑΦΙΚΟ ΔΙΑΜΕΡΙΣΜΑ
CHART III.1.2 : DISTRIBUTION OF CONSTRUCTION WORKERS BY GEOGRAPHICAL DISTRICT



ΝΟΕΜΒΡΙΟΣ 2007 / NOVEMBER 2007

ΠΙΝΑΚΑΣ ΙΙΙ.2 : ΟΙΚΟΔΟΜΟΤΕΧΝΙΚΑ ΕΡΓΑ

ΑΡΙΘΜΟΣ ΕΡΓΩΝ ΚΑΙ ΟΙΚΟΔΟΜΩΝ, ΜΕΣΗ ΑΠΑΣΧΟΛΗΣΗ ΚΑΙ ΜΕΣΟ ΗΜΕΡΟΜΙΣΘΙΟ ΑΝΑ ΥΠΟΚ/ΜΑ

TABLE ΙΙΙ.2 : CONSTRUCTIONS

NUMBER OF CONSTRUCTIONS & CONSTRUCTION WORKERS, AVERAGE EMPLOYMENT (DAYS), AVERAGE WAGE BY REGIONAL SUB-BRANCH

Κωδ. Code	Τίτλος Υποκ/τος Sub-branch name	Αριθμός Έργων ⁽¹⁾ Number of Constructions ⁽¹⁾	Αριθμός Οικοδόμων ⁽²⁾ Number of Insured Construction Workers ⁽²⁾			Μέση Απασχόληση ⁽³⁾ Average Employment (days) ⁽³⁾			Μέσο Ημερομίσθιο ⁽³⁾ Average Wage ⁽³⁾		
			Ανδρες Males	Γυναίκες Females	Σύνολο Total	Ανδρες Males	Γυναίκες Females	Σύνολο Total	Ανδρες Males	Γυναίκες Females	Σύνολο Total
001	ΑΘΗΝΑΣ Athens	177	1.199	7	1.206	11,57	17,14	11,60	60,54	54,82	60,49
083	Αγ.Αναργύρων Ag. Anargiron	530	2.204	31	2.235	11,13	12,16	11,14	60,36	54,43	60,27
004	Αγ.Ιερόθεου Ag. Ierotheou	168	575	10	585	9,73	10,70	9,75	61,53	58,10	61,47
065	Αγ.Παρασκευής Ag. Paraskevi	814	3.865	42	3.907	10,96	10,93	10,96	61,30	58,01	61,26
056	Αιγάλεω Egaleo	190	892	15	907	12,15	11,47	12,14	61,00	59,30	60,98
041	Αλεξάνδρας Alexandras	404	2.771	37	2.808	11,81	13,41	11,83	63,61	60,70	63,57
064	Αμαρουσίου Marousi	1.027	6.799	48	6.847	12,15	12,58	12,15	61,82	57,35	61,79
012	Αμφιθέας Amfitheas	266	1.520	11	1.531	11,21	13,09	11,22	59,40	52,67	59,34
095	Αχαρνών Acharnon	842	3.242	25	3.267	11,18	12,64	11,19	61,18	57,13	61,15
006	Βύρωνα Virona	156	695	13	708	11,10	11,23	11,10	59,81	59,26	59,80
096	Γαλατσίου Galatsiou	132	856	6	862	10,84	11,33	10,84	59,24	52,76	59,19
084	Γλυφάδας Glyfada	848	4.656	46	4.702	11,49	11,24	11,49	60,17	59,57	60,16
142	Βάρκιζας Varkizas	479	2.261	21	2.282	10,84	10,33	10,84	60,58	60,19	60,57
097	Δάφνης Dafnis	424	1.977	23	2.000	11,64	13,13	11,66	61,20	54,89	61,12
063	Ζωγράφου Zografou	203	1.275	11	1.286	11,92	13,09	11,93	58,95	58,74	58,95
002	Ηλιούπολης Ilioupolis	222	900	11	911	10,60	8,91	10,58	60,36	63,16	60,39
013	Ηρακλείου Irakleiou	193	959	4	963	10,79	15,00	10,80	61,09	62,16	61,10
005	Ιλίου (Νέων Λιοσίων) Iliou (Nea Liosia)	127	582	2	584	10,65	10,00	10,65	59,32	51,02	59,29
044	Καλλιθέας Kallithea	270	2.147	20	2.167	13,38	13,10	13,38	58,87	60,08	58,88
093	Καματερού Kamatero	780	2.708	30	2.738	11,01	11,00	11,01	62,08	59,41	62,05
039	Κεραμεικού Kerameikos	189	1.558	10	1.568	12,41	12,50	12,41	61,11	59,30	61,10
098	Μοσχάτου Moschato	115	663	7	670	11,86	12,43	11,87	62,39	55,67	62,32
073	Ν.Φιλαδέλφειας N. Filadelfia	204	1.021	17	1.038	11,30	11,82	11,31	59,85	55,52	59,77
054	Νέας Ιωνίας N. Ionia	244	1.486	17	1.503	11,99	13,59	12,01	61,35	62,02	61,36
046	Νέου Κόσμου Neos Kosmos	232	1.436	17	1.453	11,59	12,53	11,60	59,77	50,63	59,65
042	Παγκρατίου Pagrati	166	1.256	13	1.269	12,68	13,38	12,69	58,80	58,50	58,79
040	Πατησίων Patision	146	1.021	10	1.031	11,16	13,40	11,18	59,32	56,07	59,28
045	Περιστερίου Peristeri	288	1.087	15	1.102	10,83	11,93	10,85	61,05	56,49	60,98
060	Πλ. Συντάγματος Syntagma Square	130	930	6	936	12,79	12,83	12,79	57,98	57,24	57,97
061	Πλατ. Αττικής Attikis square	159	1.113	6	1.119	11,99	12,50	11,99	59,45	61,83	59,46

Κωδ. Code	Τίτλος Υποκ/τος Sub-branch name		Αριθμός Έργων ⁽¹⁾ Number of Constructions ⁽¹⁾	Αριθμός Οικοδόμων ⁽²⁾ Number of Insured Construction Workers ⁽²⁾			Μέση Απασχόληση ⁽³⁾ Average Employment (days) ⁽³⁾			Μέσο Ημερομίσθιο ⁽³⁾ Average Wage ⁽³⁾		
				Ανδρες Males	Γυναίκες Females	Σύνολο Total	Ανδρες Males	Γυναίκες Females	Σύνολο Total	Ανδρες Males	Γυναίκες Females	Σύνολο Total
062	Πλατ. Ομονοίας	Omonoia Square	66	489	1	490	12,45	19,00	12,47	58,14	50,00	58,11
003	Χαϊδαρίου	Chaidari	163	646	9	655	10,12	13,33	10,16	60,41	52,56	60,27
047	Χαλανδρίου	Chalandri	758	5.472	51	5.523	12,95	13,65	12,95	68,83	66,55	68,81
Περιοχή Αθήνας			11.112	60.261	592	60.853	11,69	12,31	11,70	61,54	58,56	61,51
009	Αγ.Στέφανου	Ag. Stefanos	831	3.875	35	3.910	11,21	12,20	11,22	60,06	59,06	60,05
081	Σκάλας Ωρωπού	Skala Oropou	206	687	5	692	11,07	10,60	11,07	60,12	55,08	60,09
036	Αλιάρτου	Aliartos	55	150	4	154	10,21	12,50	10,27	61,97	62,03	61,97
072	Διστόμου Παρ.	Distomo Par.	20	77	2	79	11,53	7,00	11,42	74,80	77,46	74,84
087	Δίστομο	Distomo	23	47		47	9,89		9,89	62,25		62,25
037	Θήβας	Thiva	267	663	3	666	12,94	13,00	12,94	61,33	53,09	61,29
116	Κιάτου	Kiato	337	776	12	788	12,05	10,17	12,02	61,48	55,07	61,39
134	Δερβενίου	Derveni	90	229	2	231	11,41	16,50	11,45	60,37	51,54	60,26
126	Ξυλοκάστρου	Xilokastro	200	500	3	503	12,06	11,33	12,06	61,27	62,47	61,27
107	Κορίνθου	Korinthos	696	1.772	37	1.809	12,43	12,03	12,43	60,20	58,30	60,16
118	Λουτρακίου	Loutraki	151	595	10	605	12,74	8,90	12,68	62,45	51,61	62,33
143	Νεμέας	Nemea	49	78	1	79	14,32	10,00	14,27	60,85	51,25	60,77
094	Σπάτων	Spaton	540	1.957	23	1.980	11,15	10,22	11,13	60,29	57,73	60,26
076	Κορωπίου	Koropi	574	2.790	25	2.815	11,29	11,00	11,28	59,90	51,95	59,83
086	Μαρκόπουλου	Markopoulo	439	1.864	15	1.879	11,35	12,67	11,36	60,66	55,04	60,61
021	Λαυρίου	Lavrio	318	951	9	960	11,07	9,89	11,06	60,20	55,48	60,16
080	Κερατέας	Keratea	169	610	6	616	12,73	14,00	12,75	61,92	56,34	61,86
026	Λειβαδιάς	Livadia	224	815	7	822	12,40	14,00	12,41	59,71	51,64	59,63
089	Κάτω Τιθορέας	Kato Tithoreas	36	111	2	113	15,89	15,50	15,88	63,90	74,18	64,08
092	Ορχομενού	Orchomenos	29	64		64	12,66		12,66	62,92		62,92
085	Οινοφύτων	Oinofita	167	660	6	666	11,79	11,50	11,78	64,21	61,04	64,18
082	Ραφήνας	Rafina	511	2.084	31	2.115	10,95	11,77	10,96	59,58	56,00	59,52
088	Ανδρου	Andros	149	383	4	387	13,19	14,25	13,20	58,56	55,09	58,52
075	Καρύστου	Karistos	153	357	3	360	14,28	14,67	14,28	58,94	52,76	58,89
ΠΕΡΙΦΕΡΕΙΑΚΟ ΑΘΗΝΑΣ / ATHENS REGIONAL			17.346	82.356	837	83.193	11,68	12,12	11,69	61,27	58,00	61,23
601	ΒΟΛΟΥ	Volos	744	2.098	31	2.129	13,12	12,84	13,11	59,86	53,71	59,78
610	Αγριάς	Agria	96	278	3	281	11,62	14,00	11,64	60,82	57,94	60,79
619	Βελεστίνου	Velestino	42	142	3	145	9,51	11,00	9,54	59,09	56,10	59,01
623	Ζαγοράς	Zagora	78	145	3	148	12,37	19,00	12,51	60,92	58,15	60,84
615	Σκιάθου	Skiathos	58	163	4	167	15,86	11,50	15,75	61,79	51,87	61,61
620	Σκοπέλου	Skopelos	71	150		150	15,37		15,37	63,26		63,26
621	Νέας Ιωνίας	Nea Ionia	179	563	12	575	11,60	13,83	11,64	59,37	54,69	59,26
605	Αλμυρού	Almyros	129	239	1	240	12,93	20,00	12,96	59,81	57,43	59,80
617	Ν.Αγχιάλου	N. Agchialos	61	166	3	169	11,27	11,67	11,28	61,07	53,36	60,93
ΠΕΡΙΦΕΡΕΙΑΚΟ ΒΟΛΟΥ / VOLOS REGIONAL			1.458	3.944	60	4.004	12,75	13,28	12,75	60,18	54,53	60,09

Κωδ. Code	Τίτλος Υποκ/τος Sub-branch name	Αριθμός Έργων ⁽¹⁾ Number of Constructions ⁽¹⁾	Αριθμός Οικοδόμων ⁽²⁾ Number of Insured Construction Workers ⁽²⁾			Μέση Απασχόληση ⁽³⁾ Average Employment (days) ⁽³⁾			Μέσο Ημερομίσθιο ⁽³⁾ Average Wage ⁽³⁾		
			Ανδρες Males	Γυναίκες Females	Σύνολο Total	Ανδρες Males	Γυναίκες Females	Σύνολο Total	Ανδρες Males	Γυναίκες Females	Σύνολο Total
027	ΕΛΕΥΣΙΝΑΣ Elefsina	325	1.568	22	1.590	12,35	13,05	12,36	60,95	57,39	60,89
053	Ασπρόπυργου Aspropirgos	202	1.187	15	1.202	13,14	14,27	13,16	61,37	55,48	61,29
035	Μεγάρων Megara	295	887	2	889	11,84	7,00	11,83	60,55	49,92	60,54
ΠΕΡΙΦΕΡΕΙΑΚΟ ΕΛΕΥΣΙΝΑΣ / ELEFSINA REGIONAL		822	3.642	39	3.681	12,48	13,21	12,49	61,00	56,39	60,95
302	ΗΡΑΚΛΕΙΟΥ Iraklio	669	2.442	16	2.458	10,14	11,38	10,15	60,17	56,52	60,15
311	Αρκαλοχωρίου Arkalochori	133	313		313	10,21		10,21	60,75		60,75
316	Βιάννου Viannou	43	107		107	9,29		9,29	61,25		61,25
309	Μοιρών Miron	117	271	2	273	11,44	13,00	11,45	62,85	57,92	62,81
310	Τυμπακίου Timpaki	73	161		161	10,46		10,46	61,21		61,21
305	Αγ.Νικολάου Ag. Nikolaos	220	925	12	937	12,11	14,00	12,14	59,13	54,20	59,06
307	Νεάπολης Neapoli	84	199	3	202	11,92	8,33	11,87	59,95	56,46	59,92
304	Ιεράπετρας Ierapetra	155	397	2	399	13,09	22,50	13,14	60,73	65,15	60,77
315	Καμινίων Kaminia	687	2.154	19	2.173	10,35	12,95	10,37	61,16	55,86	61,10
312	Λιμ. Χερσονήσου Lim. Chersonisou	146	1.164	12	1.176	11,96	15,08	11,99	58,31	56,93	58,29
314	Ν.Αλικαρνασσού N. Alikarnasos	369	1.181	5	1.186	9,86	6,20	9,85	61,41	48,70	61,38
306	Σητείας Sitia	212	694	1	695	13,38	20,00	13,39	59,83	58,25	59,83
ΠΕΡΙΦΕΡΕΙΑΚΟ ΗΡΑΚΛΕΙΟΥ / IRAKLIO REGIONAL		2.908	10.008	72	10.080	10,96	12,83	10,97	60,27	56,24	60,24
501	ΘΕΣΣΑΛΟΝΙΚΗΣ Thessaloniki	210	1.233	21	1.254	13,53	14,86	13,55	65,45	55,58	65,27
531	25ης Μαρτίου 25th March	365	2.577	41	2.618	12,08	13,10	12,10	59,53	53,91	59,44
547	Βασιλικών Vasilikon	94	347	3	350	12,12	16,67	12,16	60,98	48,17	60,83
534	Ν.Μηχανιώνας N. Michaniona	178	879	19	898	11,84	12,42	11,85	59,89	56,40	59,81
504	Ευόσμου Evosmos	528	3.532	70	3.602	11,00	11,83	11,01	61,55	57,75	61,47
505	Ιωνίας Ionias	406	1.656	39	1.695	11,44	13,85	11,49	60,92	56,62	60,81
549	Κουφαλίων Koufalia	58	148	4	152	12,02	14,50	12,09	60,01	51,45	59,74
550	Χαλκηδώνας Chalkidona	27	112	5	117	13,84	18,80	14,05	59,26	61,03	59,36
503	Καλαμαριάς Kalamaria	472	2.494	52	2.546	12,16	12,19	12,16	60,90	55,91	60,79
522	Λαγκαδά Lafkada	230	661	13	674	12,99	15,92	13,04	62,77	57,02	62,64
556	Νεάπολης Neapoli	684	2.988	74	3.062	11,99	13,01	12,02	61,13	55,66	60,99
560	Σταυρού Stavrou	126	309	2	311	12,69	8,00	12,66	60,90	61,67	60,91
533	Πύλης Αξίου Pilis Axiou	137	885	18	903	12,50	11,67	12,48	59,87	54,66	59,78
502	Τούμπας Toumpa	414	2.599	45	2.644	12,29	9,93	12,25	60,28	54,81	60,20
Περιοχή Θεσσαλονίκης Thessaloniki territory		3.929	20.420	406	20.826	12,01	12,64	12,02	61,05	55,91	60,95
525	Αλεξανδρείας Alexandria	134	430	9	439	13,12	12,44	13,11	59,98	53,30	59,85
544	Αξιούπολης Axioupolis	63	116	3	119	11,67	6,33	11,54	59,88	52,81	59,78
551	Γουμένισσας Goumenitsa	49	88	1	89	13,92	5,00	13,82	60,21	53,59	60,19
557	Πολύκαστρου Polikasto	57	204	2	206	12,84	13,50	12,85	57,63	62,71	57,68
545	Αρναίας Arnea	79	174	1	175	10,51	10,00	10,51	62,45	51,25	62,39

Κωδ. Code	Τίτλος Υποκ/τος Sub-branch name	Αριθμός Έργων Number of Constructions ⁽¹⁾	Αριθμός Οικοδόμων ⁽²⁾ Number of Insured Construction Workers ⁽²⁾			Μέση Απασχόληση ⁽³⁾ Average Employment (days) ⁽³⁾			Μέσο Ημερομίσθιο ⁽³⁾ Average Wage ⁽³⁾		
			Ανδρες Males	Γυναίκες Females	Σύνολο Total	Ανδρες Males	Γυναίκες Females	Σύνολο Total	Ανδρες Males	Γυναίκες Females	Σύνολο Total
511	Βέροιας Veroia	316	1.071	11	1.082	13,25	11,73	13,23	61,20	53,20	61,13
535	Γιαννιτών Giannitsa	283	853	16	869	12,49	6,38	12,38	58,28	51,80	58,22
566	Κρύας Βρύσης Kria Vrasi	52	109	2	111	10,35	13,00	10,40	59,46	60,29	59,48
513	Εδεσσας Edessa	168	563	10	573	13,53	14,60	13,55	59,46	51,71	59,31
543	Αριδαίας Aridea	156	372	3	375	11,58	13,00	11,59	58,10	59,24	58,12
553	Σκύδρας Skidra	66	199	3	202	12,37	3,00	12,23	59,68	51,25	59,65
518	Κατερίνης Katerini	538	1.516	24	1.540	14,37	12,88	14,35	58,78	52,25	58,69
561	Αιγινίου Eginou	56	124	2	126	12,52	13,00	12,53	60,06	51,25	59,91
542	Λιτοχώρου Litochoro	147	567	6	573	13,08	12,50	13,08	59,94	55,48	59,89
519	Κιλκίς Kilkis	250	782	25	807	13,76	14,28	13,78	57,05	52,86	56,91
564	N. Σάντας N. Santas	38	175	3	178	14,48	5,67	14,33	57,18	50,71	57,13
512	Νάουσας Naousa	176	501	8	509	12,55	14,13	12,58	61,53	53,80	61,40
536	Νέων Μουδανιών Nea Moudania	294	659	26	685	13,30	15,23	13,38	58,14	52,27	57,89
559	N.Καλλικράτειας N. Kallikratia	150	499	10	509	10,83	14,00	10,89	59,19	57,44	59,15
552	Κασσάνδρας Kassandra	331	1.303	29	1.332	13,75	15,00	13,78	57,58	51,70	57,44
530	Πολυγύρου Poligros	268	963	14	977	12,53	15,64	12,58	59,58	50,40	59,42
537	Γαλάτιστα Galatista	26	86		86	11,34		11,34	61,13		61,13
538	Γερακίνης Gerakinis	62	236	4	240	10,32	8,00	10,28	59,76	54,77	59,69
515	Σερρών Serres	459	1.648	76	1.724	12,57	12,61	12,57	58,58	52,22	58,30
546	Ηράκλειας Irakleias	33	76	4	80	10,28	18,75	10,70	60,94	52,83	60,23
563	N.Ζίχνης N.Zichnis	54	107	5	112	11,42	9,80	11,35	58,66	52,20	58,41
539	Νιγρίτας Nigrita	62	161	1	162	12,89	5,00	12,84	60,71	51,25	60,69
540	Σιδηροκάστρου Sidirokastro	128	386	15	401	13,20	11,13	13,12	59,96	54,16	59,78
521	Στρατωνίου Stratonio	119	453	9	462	14,59	12,78	14,55	58,24	52,94	58,15
ΠΕΡΙΦΕΡΕΙΑΚΟ ΘΕΣΣ/ΝΙΚΗΣ / THESSALONIKI REGIONAL		8.543	34.841	728	35.569	12,42	12,70	12,42	60,18	54,50	60,06
801	ΙΩΑΝΝΙΝΩΝ Ioannina	1.255	3.281	112	3.393	15,09	15,96	15,12	63,43	53,12	63,07
805	Κόνιτσας Konitsa	87	124	2	126	11,56	12,50	11,57	60,85	54,98	60,75
809	Μετσόβου Metsovo	33	55	1	56	13,15	25,00	13,36	63,23	51,25	62,83
803	Αρτας Arta	431	912	18	930	13,25	13,72	13,26	62,34	52,57	62,14
808	Φιλιππιάδας Filipiada	75	178	2	180	12,69	16,00	12,73	61,41	56,34	61,34
906	Ηγουμενίτσας Igoumenitsa	235	707	37	744	13,67	17,14	13,84	56,67	39,46	55,61
804	Παραμυθιάς Paramithia	73	175	2	177	14,65	14,50	14,64	63,84	51,90	63,70
806	Φιλιατών Filiaton	54	79		79	10,30		10,30	60,01		60,01
901	Κερκυρας Corfu	695	1.693	38	1.731	15,05	17,08	15,10	57,51	51,82	57,37
909	Ανω Λευκίμης Ano Lefkimi	54	72		72	12,29		12,29	60,63		60,63
905	Λευκάδος Lefkada	400	869	6	875	14,51	14,33	14,51	59,52	52,63	59,48
907	Βόνιτσας Vonitsa	103	205		205	12,06		12,06	61,19		61,19
802	Πρέβεζας Preveza	325	738	5	743	13,58	13,40	13,57	59,93	46,00	59,83
807	Πάργας Parga	61	160	1	161	13,75	23,00	13,81	58,68	66,14	58,75
ΠΕΡΙΦΕΡΕΙΑΚΟ ΙΩΑΝΝΙΝΩΝ / IOANNINA REGIONAL		3.881	9.248	224	9.472	14,35	16,09	14,39	60,85	50,40	60,58

Κωδ. Code	Τίτλος Υποκ/τος Sub-branch name	Αριθμός Έργων Number of Constructions ⁽¹⁾	Αριθμός Οικοδόμων ⁽²⁾ Number of Insured Construction Workers ⁽²⁾			Μέση Απασχόληση ⁽³⁾ Average Employment (days) ⁽³⁾			Μέσο Ημερομίσθιο ⁽³⁾ Average Wage ⁽³⁾		
			Ανδρες Males	Γυναίκες Females	Σύνολο Total	Ανδρες Males	Γυναίκες Females	Σύνολο Total	Ανδρες Males	Γυναίκες Females	Σύνολο Total
510	ΚΑΒΑΛΑΣ Kavalas	353	985	45	1.030	14,78	14,58	14,77	55,68	49,16	55,40
523	Ελευθερούπολης Eleftheroupolis	284	821	16	837	14,09	12,00	14,05	65,77	52,62	65,56
528	Λιμένα Θάσου Limenas Thasou	95	249	8	257	15,18	17,50	15,26	58,83	54,66	58,68
529	Λιμεναρίων Θάσου Limenarion Thasou	64	137	4	141	14,77	17,00	14,83	59,14	60,53	59,18
524	Χρυσούπολης Chrisoupolis	183	418	11	429	15,42	14,45	15,39	59,73	54,00	59,59
514	Δράμας Dramas	428	998	39	1.037	14,25	13,13	14,20	58,78	55,74	58,67
709	Κ.Νευροκοπίου K. Nevrokopi	35	64	1	65	11,75	2,00	11,60	59,21	51,25	59,19
703	Ξάνθης Xanthi	501	1.559	61	1.620	15,51	15,10	15,49	59,83	61,68	59,90
ΠΕΡΙΦΕΡΕΙΑΚΟ ΚΑΒΑΛΑΣ / KAVALA REGIONAL		1.943	5.231	185	5.416	14,82	14,32	14,80	59,66	55,91	59,54
102	ΚΑΛΑΜΑΤΑΣ Kalamata	667	1.576	141	1.717	13,71	15,41	13,85	57,78	52,31	57,28
125	Μελιγαλά Meligala	72	143	9	152	12,03	16,33	12,28	58,88	56,77	58,71
115	Μεσσήνης Messini	219	370	24	394	12,40	12,63	12,41	60,37	53,28	59,93
114	Πύλου Pilos	112	215	10	225	15,00	16,40	15,07	59,86	57,76	59,76
119	Κυπαρισσίας Kiparissia	167	251	3	254	14,32	14,00	14,32	58,59	55,23	58,55
121	Γαργαλιάνων Gargalianon	55	410	7	417	14,90	9,29	14,80	54,96	51,54	54,93
120	Φιλιατρών Filiatron	49	90	1	91	11,90	10,00	11,88	60,25	51,25	60,17
ΠΕΡΙΦΕΡΕΙΑΚΟ ΚΑΛΑΜΑΤΑΣ / KALAMATA REGIONAL		1.341	3.055	195	3.250	13,72	14,89	13,79	57,99	52,96	57,66
604	ΚΑΡΔΙΤΣΑΣ Kartditsa	438	1.347	41	1.388	13,48	11,56	13,42	58,72	48,90	58,47
613	Μουζακίου Mouzakiou	82	199	1	200	14,38	9,00	14,35	65,17	46,60	65,12
616	Παλαμά Palama	46	94		94	12,63		12,63	60,63		60,63
612	Σοφάδων Sofadon	61	173	2	175	13,18	8,50	13,13	60,02	52,35	59,96
608	Καλαμπάκας Kalampaka	170	768	9	777	15,20	14,89	15,20	85,54	84,64	85,53
603	Τρικάλων Trikala	465	1.385	27	1.412	12,96	15,33	13,01	58,11	54,17	58,02
618	Πύλης Pilis	103	252	4	256	12,40	11,50	12,39	65,42	60,53	65,35
622	Φαρκαδώνας Farkadona	54	146	2	148	11,25	18,50	11,35	57,50	58,46	57,53
ΠΕΡΙΦΕΡΕΙΑΚΟ ΚΑΡΔΙΤΣΑΣ / KARDITSA REGIONAL		1.419	4.364	86	4.450	13,49	13,15	13,49	64,58	55,88	64,41
520	ΚΟΖΑΝΗΣ Kozani	368	1.370	49	1.419	13,03	11,33	12,97	62,45	53,23	62,17
554	Ξερβίων Servion	79	178	3	181	9,70	12,00	9,74	60,99	51,25	60,79
526	Αμύνταιου Aminteou	106	258	3	261	10,46	11,33	10,47	58,08	61,46	58,12
541	Γρεβενών Grevena	217	800	12	812	15,16	16,58	15,18	64,76	60,18	64,69
562	Δεσκάτης Deskati	22	54	1	55	12,43	22,00	12,60	57,91	51,25	57,70
517	Καστοριάς Kastoria	272	678	12	690	12,33	10,25	12,30	59,24	52,80	59,15
565	Αργους Ορεστικού Argos Orestiko	90	231	5	236	9,91	8,00	9,87	59,63	52,42	59,51
527	Πτολεμαίδας Ptolemaida	212	714	28	742	11,91	12,68	11,94	57,82	51,19	57,55
548	Σιάτιστας Siatista	46	127	4	131	11,59	6,50	11,44	56,27	50,89	56,18
555	Τσοτλίου Tsotiliou	41	102	7	109	13,50	14,86	13,59	58,43	54,98	58,19
516	Φλώρινας Florina	178	638	5	643	8,72	6,20	8,70	58,28	53,96	58,26
ΠΕΡΙΦΕΡΕΙΑΚΟ ΚΟΖΑΝΗΣ / KOZANI REGIONAL		1.631	5.150	129	5.279	12,16	11,82	12,15	60,86	53,81	60,69

Κωδ. Code	Τίτλος Υποκ/τος Sub-branch name	Αριθμός Έργων ⁽¹⁾ Number of Constructions ⁽¹⁾	Αριθμός Οικοδόμων ⁽²⁾ Number of Insured Construction Workers ⁽²⁾			Μέση Απασχόληση ⁽³⁾ Average Employment (days) ⁽³⁾			Μέσο Ημερομίσθιο ⁽³⁾ Average Wage ⁽³⁾		
			Ανδρες Males	Γυναίκες Females	Σύνολο Total	Ανδρες Males	Γυναίκες Females	Σύνολο Total	Ανδρες Males	Γυναίκες Females	Σύνολο Total
702	ΚΟΜΟΤΗΝΗΣ Komotini	383	1.154	36	1.190	14,80	15,75	14,83	59,68	56,37	59,58
707	Σαπών Sapon	71	159	2	161	12,86	16,00	12,89	58,63	59,20	58,64
701	Αλεξανδρούπολης Alexandroupolis	365	1.376	37	1.413	14,08	12,19	14,03	60,16	52,15	59,98
708	Φερών Feron	19	58		58	14,14		14,14	60,86		60,86
706	Διδυμοτείχου Didimoticho	98	301	3	304	12,42	9,33	12,39	58,06	53,58	58,02
705	Ορεστιάδας Orestiada	114	421	4	425	12,40	12,50	12,40	58,88	54,27	58,84
704	Σουφλίου Soufliou	37	108		108	12,26		12,26	59,67		59,67
ΠΕΡΙΦΕΡΕΙΑΚΟ ΚΟΜΟΤΗΝΗΣ / KOMOTINI REGIONAL		1.087	3.577	82	3.659	13,87	13,76	13,86	59,64	54,60	59,53
023	ΛΑΜΙΑΣ Lamia	503	1.779	23	1.802	12,90	14,48	12,92	67,14	61,84	67,06
147	Αμφίκλειας Amfiklia	39	95	1	96	10,71	11,00	10,71	61,47	55,38	61,41
038	Δομοκού Domokou	43	82		82	11,72		11,72	61,10		61,10
079	Μακρακώμης Makrakomi	96	216	3	219	10,42	7,00	10,37	60,01	52,29	59,94
043	Αμφισσας Amfissa	133	268	4	272	12,37	13,00	12,38	60,45	50,02	60,28
090	Γραβιάς Gravia	68	155	1	156	12,21	12,00	12,21	60,11	55,13	60,08
050	Ιτέας Irtea	82	216	4	220	14,13	11,75	14,09	62,44	54,27	62,32
051	Αταλάντης Atalantis	162	370	4	374	12,81	17,50	12,86	62,79	53,10	62,65
074	Αγ. Κων/νου Ag. Konstantinou	118	598	5	603	14,15	15,80	14,17	82,07	73,10	81,99
078	Λάρυμνας Larimna	17	53		53	11,81		11,81	63,42		63,42
029	Καρπενησίου Karpenisi	226	415	8	423	12,57	13,88	12,60	61,67	62,83	61,69
141	Φουρνάς Fournas										
049	Στυλίδας Stilida	102	269	2	271	10,07	10,00	10,07	70,54	54,88	70,42
ΠΕΡΙΦΕΡΕΙΑΚΟ ΛΑΜΙΑΣ / LAMIA REGIONAL		1.589	4.516	55	4.571	12,67	13,75	12,68	67,26	60,42	67,17
602	ΛΑΡΙΣΑΣ Larissa	658	2.641	37	2.678	13,31	14,41	13,32	60,57	53,74	60,46
614	Αγιάς Agia	80	223	2	225	12,15	13,50	12,16	61,34	54,67	61,28
606	Ελασσόνας Elassona	126	288	6	294	12,03	13,17	12,05	59,49	52,34	59,34
607	Τυρνάβου Tirnavos	76	210	8	218	11,77	12,38	11,79	61,63	56,69	61,44
611	Φαρσάλων Farsala	81	185	3	188	12,06	17,00	12,14	58,35	54,99	58,28
624	Αν. Λάρισας An. Larissa	325	1.160	11	1.171	12,06	12,09	12,06	61,15	54,01	61,08
ΠΕΡΙΦΕΡΕΙΑΚΟ ΛΑΡΙΣΑΣ / LARISSA REGIONAL		1.346	4.707	67	4.774	12,75	13,76	12,76	60,64	54,07	60,54
203	ΜΥΤΙΛΗΝΗΣ Mitilini	331	1.006	32	1.038	13,34	20,59	13,56	55,61	38,51	54,81
217	Καλλονής Kallonis	106	254		254	12,69		12,69	62,26		62,26
215	Μήθυμνας Mithimnas	52	135		135	12,86		12,86	61,48		61,48
210	Παππάδου Pappadou	52	117		117	10,96		10,96	60,13		60,13
208	Πλωμαρίου Plomariou	29	50		50	11,68		11,68	64,56		64,56
211	Πολυχνίτου Polichnitou	21	52		52	11,21		11,21	62,77		62,77
207	Μύρινας (Λήμνου) Mirimnas (Limnos)	158	299	2	301	15,63	20,00	15,66	58,02	53,70	57,98
202	Χίου Chios	623	1.309	15	1.324	12,78	19,07	12,85	60,34	55,33	60,26
ΠΕΡΙΦΕΡΕΙΑΚΟ ΜΥΤΙΛΗΝΗΣ / MITILINI REGIONAL		1.372	3.222	49	3.271	13,11	20,10	13,21	58,86	44,01	58,52

Κωδ. Code	Τίτλος Υποκ/τος Sub-branch name	Αριθμός Έργων ⁽¹⁾ Number of Constructions ⁽¹⁾	Αριθμός Οικοδόμων ⁽²⁾ Number of Insured Construction Workers ⁽²⁾			Μέση Απασχόληση ⁽³⁾ Average Employment (days) ⁽³⁾			Μέσο Ημερομίσθιο ⁽³⁾ Average Wage ⁽³⁾		
			Ανδρες Males	Γυναίκες Females	Σύνολο Total	Ανδρες Males	Γυναίκες Females	Σύνολο Total	Ανδρες Males	Γυναίκες Females	Σύνολο Total
101	ΠΑΤΡΑΣ Patras	514	1.685	61	1.746	10,26	12,31	10,33	60,51	50,44	60,09
127	Κάτω Αχαΐας Kato Achaias	189	392	8	400	10,42	12,25	10,46	61,81	53,14	61,61
131	Αγ. Αλεξίου Ag. Alexiou	350	1.340	38	1.378	10,18	11,11	10,20	60,45	54,95	60,28
144	Ρίου Riou	125	397	15	412	8,81	9,73	8,85	61,41	58,03	61,27
132	Ανω Πόλης Ano Polis	447	1.381	72	1.453	10,08	11,65	10,16	61,26	53,23	60,80
Περιοχή Πάτρας Patra territory		1.625	5.195	194	5.389	10,09	11,63	10,15	60,85	52,93	60,53
024	Αγρινίου Agrinio	586	1.605	12	1.617	12,23	11,92	12,23	61,11	55,45	61,07
070	Αμφιλοχίας Amfilochia	134	328	3	331	12,03	12,67	12,04	67,64	54,13	67,51
028	Αστακού Astakou	45	62	1	63	9,95	4,00	9,86	62,51	51,25	62,44
103	Αιγίου Egiou	423	969	9	978	12,65	10,44	12,63	60,45	59,50	60,45
146	Ακράτας Akrata	88	201	10	211	12,27	16,70	12,48	60,55	52,83	60,06
148	Καλαβρύτων Kalavrita	150	318	6	324	12,33	11,67	12,32	58,54	50,10	58,39
113	Αμαλιάδας Amaliada	157	432	6	438	11,90	10,17	11,88	58,82	49,73	58,71
140	Βαρθολομιού Vartholomiou	31	83	2	85	8,83	5,50	8,75	59,38	51,25	59,26
129	Γαστούνης Gastounis	59	112	1	113	9,16	10,00	9,17	61,38	51,25	61,28
128	Λεχαινών Lechena	123	266	3	269	10,84	18,67	10,93	61,13	55,68	61,02
903	Αργοστολίου Argostoliou	358	1.014	16	1.030	14,09	15,38	14,11	57,74	55,08	57,69
908	Ιθάκης Ithakis	74	121	2	123	13,07	21,00	13,20	55,17	46,60	54,95
904	Ληξουρίου Lixouriou	121	216	2	218	12,36	9,00	12,33	60,17	59,72	60,17
911	Πόρου Porou	16	39		39	14,26		14,26	60,45		60,45
912	Σάμης Samis	68	204	5	209	13,20	15,00	13,24	58,72	58,19	58,71
902	Ζακύνθου Zaklinthos	389	776	6	782	14,29	16,00	14,30	58,89	53,95	58,85
025	Μεσολογγίου Messologi	199	495	3	498	11,69	20,33	11,74	59,80	36,78	59,56
112	Ναυπάκτου Nafpaktos	405	841	13	854	12,95	11,08	12,92	60,64	53,76	60,55
104	Πύργου Pirgos	349	859	13	872	11,49	11,92	11,50	58,78	54,73	58,72
145	Αρχαίας Ολυμπίας Ancient Olimpia	64	196	2	198	13,65	22,00	13,74	51,07	33,44	50,79
122	Ζαχάρως Zacharo	93	149	1	150	12,90	22,00	12,96	63,05	58,25	62,99
123	Κρεστένων Krestena	70	112		112	10,46		10,46	61,23		61,23
ΠΕΡΙΦΕΡΕΙΑΚΟ ΠΑΤΡΑΣ / PATRA REGIONAL		5.627	14.593	310	14.903	11,67	12,30	11,68	60,12	53,00	59,96
010	ΠΕΙΡΑΙΑ Piraeus	359	1.529	17	1.546	12,26	13,29	12,27	58,10	56,52	58,09
034	Αίγινας Egina	258	622	4	626	11,75	9,75	11,74	62,84	70,76	62,89
068	Πόρου Poros	62	225	1	226	13,10	20,00	13,13	63,32	51,25	63,24
213	Σερίφου Serifos	57	155	2	157	13,85	12,50	13,83	59,90	49,42	59,78
067	Σπετσών Spetses	69	313	2	315	13,28	7,00	13,24	60,27	51,25	60,24
057	Αγ.Σοφίας Ag. Sofia	153	687	7	694	11,11	13,57	11,14	59,62	56,74	59,59
011	Αμφιάλη Amfiali	212	855	10	865	11,49	13,30	11,51	59,44	56,24	59,39

Κωδ. Code	Τίτλος Υποκ/τος Sub-branch name	Αριθμός Έργων ⁽¹⁾ Number of Constructions ⁽¹⁾	Αριθμός Οικοδόμων ⁽²⁾ Number of Insured Construction Workers ⁽²⁾			Μέση Απασχόληση ⁽³⁾ Average Employment (days) ⁽³⁾			Μέσο Ημερομίσθιο ⁽³⁾ Average Wage ⁽³⁾		
			Ανδρες Males	Γυναίκες Females	Σύνολο Total	Ανδρες Males	Γυναίκες Females	Σύνολο Total	Ανδρες Males	Γυναίκες Females	Σύνολο Total
048	Δραπετσώνας Drapestona	137	859	4	863	11,99	13,00	11,99	58,07	58,47	58,08
059	Καμινίων Kaminia	194	1.256	11	1.267	13,16	13,45	13,16	59,47	60,34	59,48
015	Κορυδαλλός Koridallós	265	1.084	4	1.088	11,13	11,00	11,13	59,60	55,12	59,58
058	Νίκαιας Nikea	229	985	5	990	10,95	10,60	10,95	58,93	49,14	58,88
071	Περάματος Peramatos	153	679	8	687	11,76	14,13	11,79	60,32	58,39	60,30
Περιοχή Πειραιά Piraeus territory		2.148	9.249	75	9.324	11,94	12,83	11,95	59,50	57,15	59,48
201	Ερμούπολης Ermoupolis	278	696	4	700	12,50	10,00	12,48	65,15	65,25	65,15
216	Μυκόνου Mikonos	174	727	7	734	15,55	17,57	15,57	62,19	59,46	62,16
214	Τήνου Tinos	193	455	1	456	11,91	7,00	11,90	69,90	66,00	69,89
205	Μήλου Milos	91	228	2	230	13,20	3,00	13,11	60,37	48,93	60,35
209	Νάξου Naxos	276	734	9	743	13,48	13,89	13,48	59,34	61,88	59,37
212	Θήρας Thira	212	585	2	587	13,81	9,00	13,79	61,38	61,55	61,38
218	Πάρου Paros	329	903	4	907	13,88	21,50	13,91	57,94	55,81	57,93
055	Σαλαμίνας Salamina	249	652	5	657	12,52	8,80	12,50	60,46	54,42	60,43
204	Σάμου Samos	210	495	3	498	11,97	20,00	12,02	63,13	57,13	63,07
219	Αγ.Κήρυκου Ag. Kirikos	52	88	1	89	15,69	10,00	15,63	59,28	51,25	59,23
220	Ευδήλου Evdilou	58	101	1	102	14,69	10,00	14,65	59,46	51,25	59,41
206	Καρλοβασίου Karlovassiou	102	277	2	279	11,77	7,50	11,74	60,82	53,11	60,79
ΠΕΡΙΦΕΡΕΙΑΚΟ ΠΕΙΡΑΙΑ / PIRAEUS REGIONAL		4.372	15.190	116	15.306	12,48	12,98	12,48	60,38	57,73	60,36
401	ΡΟΔΟΥ Rhodos	621	2.112	11	2.123	14,65	14,91	14,65	61,19	62,20	61,20
405	Αρχαγγέλου Archaggelos	137	611	8	619	15,66	17,38	15,68	62,38	55,37	62,28
406	Καρπάθου Karpathos	64	170		170	17,51		17,51	59,19		59,19
402	Καλύμνου Kalymnos	136	313	1	314	13,25	20,00	13,27	62,17	46,60	62,10
403	Κω Ko	185	660	2	662	15,43	6,00	15,40	58,84	66,84	58,85
404	Λέρου Leros	83	213		213	11,61		11,61	58,42		58,42
407	Πάτμου Patmos	45	112		112	11,61		11,61	61,32		61,32
ΠΕΡΙΦΕΡΕΙΑΚΟ ΡΟΔΟΥ / RHODOS REGIONAL		1.271	4.191	22	4.213	14,69	15,23	14,70	60,85	58,60	60,84
105	ΤΡΙΠΟΛΗΣ Tripoli	404	1.024	17	1.041	13,92	14,82	13,93	59,45	54,38	59,36
130	Αστρους Astros	116	302	10	312	13,06	17,30	13,20	58,69	53,07	58,46
135	Λεωνιδίου Leonidio	68	130	3	133	12,68	11,67	12,66	58,09	54,68	58,02
109	Τροπαίων Tropeon	68	84		84	10,31		10,31	62,58		62,58
106	Αργους Argos	236	546	10	556	11,77	18,20	11,89	60,84	52,84	60,62
133	Κρανιδίου Kranidi	219	568	1	569	13,78	20,00	13,79	59,41	60,64	59,41
110	Μεγαλόπολης Megalopoli	141	300	3	303	13,23	17,00	13,27	60,08	47,88	59,93
111	Ναυπλίου Nafplio	376	960	17	977	13,11	11,88	13,09	59,59	53,21	59,49
108	Σπάρτης Sparti	265	715	17	732	14,10	16,18	14,15	55,50	47,38	55,29
117	Γυθείου Gythio	144	294	4	298	12,42	12,50	12,42	59,47	53,80	59,39
137	Μολάων Molaon	133	285	3	288	14,82	19,33	14,86	59,99	50,20	59,86
139	Νεάπολης Neapoli	73	146		146	13,56		13,56	58,87		58,87
138	Σκάλας Skalas	83	169	3	172	11,95	12,33	11,96	62,02	53,65	61,87
ΠΕΡΙΦΕΡΕΙΑΚΟ ΤΡΙΠΟΛΗΣ / TRIPOLI REGIONAL		2.326	5.523	88	5.611	13,30	15,17	13,33	59,14	52,01	59,01

Κωδ. Code	Τίτλος Υποκ/τος Sub-branch name	Αριθμός Έργων Number of Constructions ⁽¹⁾	Αριθμός Οικοδόμων ⁽²⁾ Number of Insured Construction Workers ⁽²⁾			Μέση Απασχόληση ⁽³⁾ Average Employment (days) ⁽³⁾			Μέσο Ημερομίσθιο ⁽³⁾ Average Wage ⁽³⁾		
			Ανδρες Males	Γυναίκες Females	Σύνολο Total	Ανδρες Males	Γυναίκες Females	Σύνολο Total	Ανδρες Males	Γυναίκες Females	Σύνολο Total
022	ΧΑΛΚΙΔΑΣ Chalkida	981	2.333	54	2.387	14,20	15,81	14,24	59,17	54,06	59,04
030	Αλιβερίου Aliveri	255	467	3	470	12,25	5,33	12,20	61,29	54,03	61,27
077	Ιστιαίας Istiaea	137	285	3	288	13,69	10,00	13,66	61,65	71,48	61,73
066	Αιδηψού Edipsos	86	161	1	162	14,56	2,00	14,48	61,24	51,25	61,23
032	Κύμης Kimi	150	294	4	298	13,90	11,50	13,87	63,13	60,46	63,10
052	Μαντουδίου Mantoudi	6	6	1	7	11,33	7,00	10,71	63,73	60,64	63,44
136	Αγ. Άννας Ag. Anna	24	44	1	45	12,45	10,00	12,40	63,71	55,13	63,55
031	Λίμνης Limnis	43	83		83	11,82		11,82	60,89		60,89
ΠΕΡΙΦΕΡΕΙΑΚΟ ΧΑΛΚΙΔΑΣ / CHALKIDA REGIONAL		1.682	3.673	67	3.740	13,83	14,40	13,84	60,10	54,96	60,01
301	ΧΑΝΙΩΝ Chania	1.074	3.269	21	3.290	14,58	16,19	14,59	56,98	55,56	56,97
308	Κισσάμου Kissamou	104	233	2	235	13,01	21,50	13,09	55,60	57,80	55,63
303	Ρεθύμνου Rethimnou	516	1.539	13	1.552	15,04	12,00	15,01	59,06	62,59	59,09
313	Περάματος Peramatos	93	287	3	290	11,94	13,00	11,96	59,63	49,05	59,51
ΠΕΡΙΦΕΡΕΙΑΚΟ ΧΑΝΙΩΝ / CHANIA REGIONAL		1.787	5.328	39	5.367	14,50	14,82	14,50	57,67	57,19	57,66
Άγνωστο		37	241	6	247	9,95	10,67	9,97	60,18	51,15	59,95
ΣΥΝΟΛΟ ΧΩΡΑΣ ENTIRE COUNTRY		63.788	226.600	3.456	230.056	12,39	13,26	12,41	60,71	54,85	60,62

⁽¹⁾ Ο αριθμός έργων αφορά τα διακριτά έργα, δηλ. εάν το ίδιο έργο δηλώνεται σε πολλά υποκ/ματα, προσμετράται μία μόνο φορά.

⁽²⁾ Ως αριθμός οικοδόμων έχει ληφθεί ο αριθμός όλων των διακριτών οικοδόμων ανά Υποκ/μα υποβολής της ΑΠΔ, δηλ. εάν ένας οικοδόμος έχει δηλωθεί πολλές φορές στο ίδιο υποκ/μα, προσμετράται μία μόνο φορά. Εάν ένας οικοδόμος έχει δηλωθεί σε πολλά υποκ/ματα προσμετράται τόσες φορές όσα είναι και τα υποκ/ματα αυτά.

⁽³⁾ Για τον υπολογισμό της μέσης απασχόλησης και του μέσου ημερομισθίου χρησιμοποιήθηκαν οι πραγματοποιηθείσες ημέρες εργασίας.

ΠΑΡΑΤΗΡΗΣΕΙΣ

1. Ο αριθμός διακριτών οικοδόμων, δηλ. των οικοδόμων με διαφορετικούς αριθμούς μητρώου ασφαλισμένου, είναι 191.745, με γενική μέση απασχόληση ίση με 14,88 ημέρες.

2. Τα υψηλά μέσα ημερομίσθια σε κάποια υποκ/ματα, οφείλονται σε μεγάλα τεχνικά έργα που εκτελούνται στις περιοχές τους.

⁽¹⁾ The number of constructions is distinct, i.e if the same construction is declared in different sub-branches it counts once.

⁽²⁾ The number of construction workers is distinct by sub-branch, i.e if a construction worker is declared more than once in the same sub-branch it counts as one, but if he is declared in different sub-branches we count him as many times as the sub-branches.

⁽³⁾ The number of accomplished working days is used for the calculation of average employment and average wage.

COMMENTS

1. The distinct number of construction workers is 191.745 and the average employment is 14,88 days.

2. High average wages in certain sub-branches are mainly due to major technical projects that are under construction in these areas.

ΠΙΝΑΚΑΣ ΙΙΙ.3 : ΟΙΚΟΔΟΜΟΤΕΧΝΙΚΑ ΕΡΓΑ
ΑΡΙΘΜΟΣ ΟΙΚΟΔΟΜΩΝ, ΜΕΣΗ ΑΠΑΣΧΟΛΗΣΗ ΚΑΙ ΜΕΣΟ ΗΜΕΡΟΜΙΣΘΙΟ ΑΝΑ ΗΛΙΚΙΑ
TABLE ΙΙΙ.3 : CONSTRUCTIONS
NUMBER OF CONSTRUCTION WORKERS, AVERAGE EMPLOYMENT (DAYS) & AVERAGE WAGE BY AGE

ΗΛΙΚΙΑ AGE	Αριθμός Οικοδόμων ⁽¹⁾ Number of Construction Workers ⁽¹⁾	Μέση Απασχόληση ⁽²⁾ Average Employment (days) ⁽²⁾	Μέσο Ημερομίσθιο ⁽²⁾ Average wage ⁽²⁾
Άγνωστη Unknown	39	13,54	61,53
<= 14	7	13,71	46,96
15-19	2.306	12,93	48,24
20-24	14.626	13,80	50,38
25-29	27.045	14,45	53,97
30-34	30.504	14,89	58,01
35-39	29.325	15,05	60,73
40-44	25.789	15,09	62,62
45-49	22.909	15,08	64,08
50-54	20.886	15,27	67,28
55-59	14.383	15,51	68,69
60-64	3.381	15,05	64,90
65-69	468	14,02	66,92
>= 70	77	13,62	66,93
ΣΥΝΟΛΑ TOTAL	191.745	14,88	60,62

⁽¹⁾ Ο αριθμός των οικοδόμων αναφέρεται στους διακριτούς οικοδόμους δηλ. στους οικοδόμους με διαφορετικούς αριθμούς μητρώου ασφαλισμένου.

⁽²⁾ Για τον υπολογισμό της μέσης απασχόλησης και του μέσου ημερομισθίου χρησιμοποιήθηκαν οι πραγματοποιηθείσες ημέρες

ΠΑΡΑΤΗΡΗΣΕΙΣ

1. Η μικρότερη μέση τιμή απασχόλησης (12,93 ημέρες) και ημερομισθίου (48,24€) παρατηρούνται στις ηλικίες 15-19 ετών, αντίστοιχα, ενώ οι μεγαλύτερες μέσες τιμές απασχόλησης (15,51 ημέρες) και ημερομισθίου (68,69€) παρατηρούνται στις ηλικίες 55-59 ετών.

2. Το μεγαλύτερο ποσοστό οικοδόμων (15,91%) παρουσιάζεται στις ηλικίες 30-34 ετών.

3. Η μέση απασχόληση ανέρχεται σε 14,88 ημέρες και το μέσο ημερομίσθιο σε 60,62€ .

⁽¹⁾ The number of construction workers is distinct, i.e each const. worker is counted only once, regardless the number of different projects he may work for.

⁽²⁾ The number of accomplished working days is used for the calculation of average employment and average wage.

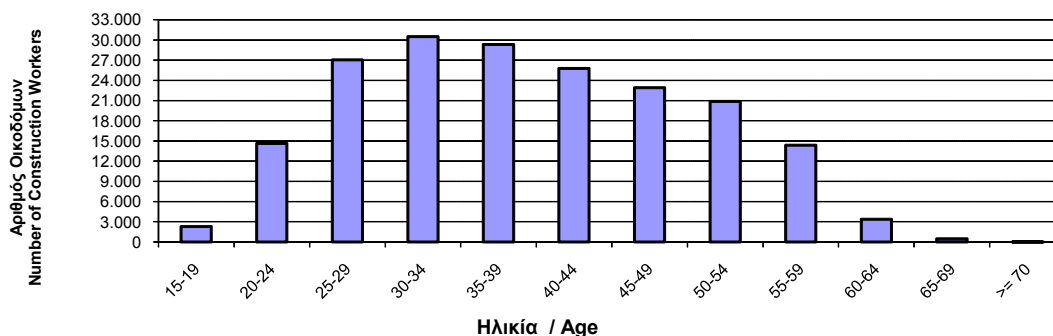
COMMENTS

1. The lowest average employment (12,93 days) and wage (48,24€) appears for ages between 15 and 19 years old, while the highest average employment (15,51 days) and wage (68,69€) appears for ages between 55 and 59 years old.

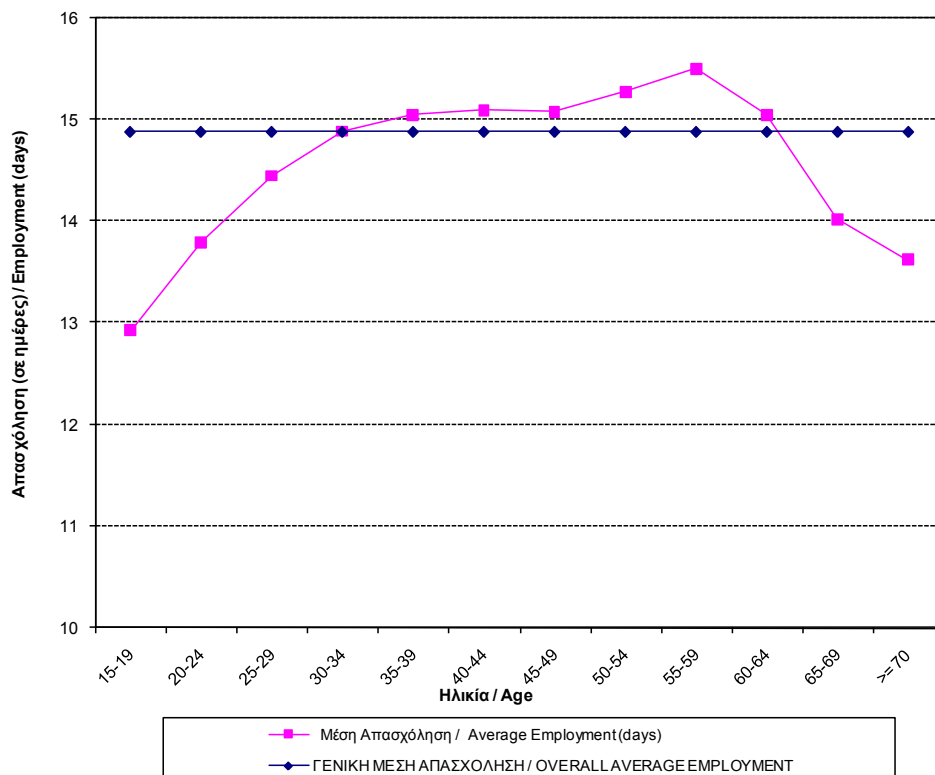
2. The highest percentage of the construction workers (15,91%) is aged between 30 and 34.

3. The average employment is 14,88 days and the average wage is 60,62€ .

ΔΙΑΓΡΑΜΜΑ ΙΙΙ.3.1 : ΑΡΙΘΜΟΣ ΔΙΑΚΡΙΤΩΝ ΟΙΚΟΔΟΜΩΝ ΑΝΑ ΗΛΙΚΙΑ
CHART ΙΙΙ.3.1 : DISTRIBUTION OF DISTINCT CONSTRUCTION WORKERS BY AGE



ΔΙΑΓΡΑΜΜΑ ΙΙΙ.3.2 : ΜΕΣΗ ΑΠΑΣΧΟΛΗΣΗ ΟΙΚΟΔΟΜΩΝ ΑΝΑ ΗΛΙΚΙΑ
CHART ΙΙΙ.3.2 : AVERAGE EMPLOYMENT (DAYS) OF CONSTRUCTION WORKERS BY AGE



ΔΙΑΓΡΑΜΜΑ ΙΙΙ.3.3 : ΜΕΣΟ ΗΜΕΡΟΜΙΣΘΙΟ ΟΙΚΟΔΟΜΩΝ ΑΝΑ ΗΛΙΚΙΑ
CHART ΙΙΙ.3.3 : AVERAGE WAGE OF CONSTRUCTION WORKERS BY AGE

