

# **ΜΗΝΙΑΙΑ ΣΤΟΙΧΕΙΑ ΑΠΑΣΧΟΛΗΣΗΣ ΙΚΑ ΝΟΕΜΒΡΙΟΣ 2006**

Τα μεγέθη που αναφέρονται στους πίνακες, όπως αριθμός ασφαλισμένων, αριθμός επιχειρήσεων κλπ, αφορούν μόνο στα ελεγμένα στοιχεία και όχι στο σύνολο.

# ΠΕΡΙΕΧΟΜΕΝΑ

Σελίδα

## **ΤΜΗΜΑ 0 : Συγκεντρωτικά στοιχεία**

Πίνακας 0.1: ΚΟΙΝΕΣ ΕΠΙΧΕΙΡΗΣΕΙΣ ΚΑΙ ΟΙΚΟΔΟΜΟΤΕΧΝΙΚΑ ΕΡΓΑ – ΚΑΤΑΝΟΜΗ ΤΩΝ ΕΠΙΧΕΙΡΗΣΕΩΝ, ΤΗΣ ΑΠΑΣΧΟΛΗΣΗΣ ΚΑΙ ΤΟΥ ΗΜΕΡΟΜΙΣΘΙΟΥ ΤΩΝ ΑΣΦΑΛΙΣΜΕΝΩΝ ΑΝΑ ΤΥΠΟ ΕΠΙΧΕΙΡΗΣΗΣ - ΔΙΑΓΡΑΜΜΑΤΑ.....	2
Πίνακας 0.2: ΚΟΙΝΕΣ ΕΠΙΧΕΙΡΗΣΕΙΣ - ΚΑΤΑΝΟΜΗ ΤΗΣ ΑΠΑΣΧΟΛΗΣΗΣ, ΤΟΥ ΗΜΕΡΟΜΙΣΘΙΟΥ ΚΑΙ ΤΟΥ ΜΕΣΟΥ ΜΙΣΘΟΥ ΤΩΝ ΑΣΦΑΛΙΣΜΕΝΩΝ ΑΝΑ ΤΥΠΟ ΑΠΑΣΧΟΛΗΣΗΣ.....	3
Πίνακας 0.3: ΚΟΙΝΕΣ ΕΠΙΧΕΙΡΗΣΕΙΣ ΚΑΙ ΟΙΚΟΔΟΜΟΤΕΧΝΙΚΑ ΕΡΓΑ – ΚΑΤΑΝΟΜΗ ΑΣΦΑΛΙΣΜΕΝΩΝ ΑΝΑ ΥΠΗΚΟΟΤΗΤΑ.....	4
Πίνακας 0.4: ΚΟΙΝΕΣ ΕΠΙΧΕΙΡΗΣΕΙΣ ΚΑΙ ΟΙΚΟΔΟΜΟΤΕΧΝΙΚΑ ΕΡΓΑ – ΚΑΤΑΝΟΜΗ ΑΣΦΑΛΙΣΜΕΝΩΝ ΑΝΑ ΗΛΙΚΙΑ ΚΑΙ ΦΥΛΟ.....	5
Πίνακας 0.5: ΚΟΙΝΕΣ ΕΠΙΧΕΙΡΗΣΕΙΣ ΚΑΙ ΟΙΚΟΔΟΜΟΤΕΧΝΙΚΑ ΕΡΓΑ – ΚΑΤΑΝΟΜΗ ΑΣΦΑΛΙΣΜΕΝΩΝ ΑΝΑ ΟΙΚΟΝΟΜΙΚΗ ΔΡΑΣΤΗΡΙΟΤΗΤΑ ΚΑΙ ΥΠΗΚΟΟΤΗΤΑ.....	6
Πίνακας 0.6: ΚΟΙΝΕΣ ΕΠΙΧΕΙΡΗΣΕΙΣ ΚΑΙ ΟΙΚΟΔΟΜΟΤΕΧΝΙΚΑ ΕΡΓΑ – ΚΑΤΑΝΟΜΗ ΑΣΦΑΛΙΣΜΕΝΩΝ ΑΝΑ ΕΠΑΓΓΕΛΜΑ ΚΑΙ ΥΠΗΚΟΟΤΗΤΑ.....	7

## **ΤΜΗΜΑ Ι: Κοινές Επιχειρήσεις με 10 Μισθωτούς και Άνω**

Πίνακας Ι.1: ΑΡΙΘΜΟΣ ΕΠΙΧΕΙΡΗΣΕΩΝ ΚΑΙ ΑΡΙΘΜΟΣ ΑΣΦΑΛΙΣΜΕΝΩΝ ΣΤΟ Ι.Κ.Α - ΔΙΑΓΡΑΜΜΑ .....	9
Πίνακας Ι.2: ΑΡΙΘΜΟΣ ΑΣΦΑΛΙΣΜΕΝΩΝ ΣΤΟ Ι.Κ.Α. ΚΑΤΑ ΤΥΠΟ ΑΠΑΣΧΟΛΗΣΗΣ, ΦΥΛΟ, ΜΕΣΗ ΑΠΑΣΧΟΛΗΣΗ ΚΑΙ ΜΕΣΟ ΗΜΕΡΟΜΙΣΘΙΟ - ΔΙΑΓΡΑΜΜΑΤΑ.....	10
Πίνακας Ι.3: ΑΡΙΘΜΟΣ ΑΣΦΑΛΙΣΜΕΝΩΝ, ΜΕΣΗ ΑΠΑΣΧΟΛΗΣΗ, ΜΕΣΟ ΗΜΕΡΟΜΙΣΘΙΟ ΚΑΤΑ ΟΙΚΟΝΟΜΙΚΗ ΔΡΑΣΤΗΡΙΟΤΗΤΑ ΕΡΓΟΔΟΤΗ ΚΑΙ ΦΥΛΟ ΓΙΑ ΠΛΗΡΗ ΑΠΑΣΧΟΛΗΣΗ.....	12-15
Πίνακας Ι.4: ΑΡΙΘΜΟΣ ΑΣΦΑΛΙΣΜΕΝΩΝ, ΜΕΣΗ ΑΠΑΣΧΟΛΗΣΗ, ΜΕΣΟ ΗΜΕΡΟΜΙΣΘΙΟ ΚΑΤΑ ΟΙΚΟΝΟΜΙΚΗ ΔΡΑΣΤΗΡΙΟΤΗΤΑ ΕΡΓΟΔΟΤΗ ΚΑΙ ΦΥΛΟ ΓΙΑ ΠΛΗΡΗ ΑΠΑΣΧΟΛΗΣΗ ΣΤΗ ΜΕΤΑΠΟΙΗΣΗ.....	16-18

## **ΤΜΗΜΑ ΙΙ: Κοινές Επιχειρήσεις με Λιγότερους από 10 Μισθωτούς**

Πίνακας ΙΙ.1: ΑΡΙΘΜΟΣ ΕΠΙΧΕΙΡΗΣΕΩΝ ΚΑΙ ΑΡΙΘΜΟΣ ΑΣΦΑΛΙΣΜΕΝΩΝ ΣΤΟ Ι.Κ.Α - ΔΙΑΓΡΑΜΜΑ.....	20
Πίνακας ΙΙ.2: ΑΡΙΘΜΟΣ ΑΣΦΑΛΙΣΜΕΝΩΝ ΣΤΟ Ι.Κ.Α. ΚΑΤΑ ΤΥΠΟ ΑΠΑΣΧΟΛΗΣΗΣ, ΦΥΛΟ, ΜΕΣΗ ΑΠΑΣΧΟΛΗΣΗ ΚΑΙ ΜΕΣΟ ΗΜΕΡΟΜΙΣΘΙΟ - ΔΙΑΓΡΑΜΜΑΤΑ.....	21
Πίνακας ΙΙ.3: ΑΡΙΘΜΟΣ ΑΣΦΑΛΙΣΜΕΝΩΝ, ΜΕΣΗ ΑΠΑΣΧΟΛΗΣΗ, ΜΕΣΟ ΗΜΕΡΟΜΙΣΘΙΟ ΚΑΤΑ ΟΙΚΟΝΟΜΙΚΗ ΔΡΑΣΤΗΡΙΟΤΗΤΑ ΕΡΓΟΔΟΤΗ ΚΑΙ ΦΥΛΟ ΓΙΑ ΠΛΗΡΗ ΑΠΑΣΧΟΛΗΣΗ.....	23-26
Πίνακας ΙΙ.4: ΑΡΙΘΜΟΣ ΑΣΦΑΛΙΣΜΕΝΩΝ, ΜΕΣΗ ΑΠΑΣΧΟΛΗΣΗ, ΜΕΣΟ ΗΜΕΡΟΜΙΣΘΙΟ ΚΑΤΑ ΟΙΚΟΝΟΜΙΚΗ ΔΡΑΣΤΗΡΙΟΤΗΤΑ ΕΡΓΟΔΟΤΗ ΚΑΙ ΦΥΛΟ ΓΙΑ ΠΛΗΡΗ ΑΠΑΣΧΟΛΗΣΗ ΣΤΗ ΜΕΤΑΠΟΙΗΣΗ.....	27-29

## **ΤΜΗΜΑ ΙΙΙ : Οικοδομοτεχνικά Έργα - Οικοδόμοι**

Πίνακας ΙΙΙ.1: ΓΕΩΓΡΑΦΙΚΗ ΚΑΤΑΝΟΜΗ ΕΡΓΩΝ ΚΑΙ ΟΙΚΟΔΟΜΩΝ - ΔΙΑΓΡΑΜΜΑΤΑ.....	31
Πίνακας ΙΙΙ.2: ΑΡΙΘΜΟΣ ΕΡΓΩΝ ΚΑΙ ΟΙΚΟΔΟΜΩΝ, ΜΕΣΗ ΑΠΑΣΧΟΛΗΣΗ, ΜΕΣΟ ΗΜΕΡΟΜΙΣΘΙΟ ΑΝΑ ΥΠΟΚΑΤΑΣΤΗΜΑ.....	33-41
Πίνακας ΙΙΙ.3: ΑΡΙΘΜΟΣ ΟΙΚΟΔΟΜΩΝ, ΜΕΣΗ ΑΠΑΣΧΟΛΗΣΗ, ΜΕΣΟ ΗΜΕΡΟΜΙΣΘΙΟ ΑΝΑ ΗΛΙΚΙΑ – ΔΙΑΓΡΑΜΜΑΤΑ.....	43

## ***Τμήμα 0 : Συγκεντρωτικά Στοιχεία***

ΝΟΕΜΒΡΙΟΣ 2006 / NOVEMBER 2006

ΠΙΝΑΚΑΣ 0.1: ΚΟΙΝΕΣ ΕΠΙΧΕΙΡΗΣΕΙΣ ΚΑΙ ΟΙΚΟΔΟΜΟΤΕΧΝΙΚΑ ΕΡΓΑ  
ΚΑΤΑΝΟΜΗ ΤΩΝ ΕΠΙΧΕΙΡΗΣΕΩΝ, ΤΗΣ ΑΠΑΣΧΟΛΗΣΗΣ ΚΑΙ ΤΟΥ ΗΜΕΡΟΜΙΣΘΙΟΥ ΤΩΝ ΑΣΦΑΛΙΣΜΕΝΩΝ ΑΝΑ ΤΥΠΟ ΕΠΙΧΕΙΡΗΣΗΣ  
TABLE 0.1 : ENTERPRISES & CONSTRUCTIONS

DISTRIBUTION OF ENTERPRISES, AVERAGE DAYS OF EMPLOYMENT PER MONTH , AVERAGE WAGE PER DAY BY TYPE OF ENTERPRISE

ΤΥΠΟΣ ΕΠΙΧΕΙΡΗΣΗΣ TYPE OF ENTERPRISE	Αριθμός Επιχειρήσεων & Οικοδομοτεχνικών Έργων Number of Enterprises & Constructions	Αριθμός Ασφαλισμένων Number of Insured Individuals			Μέση Απασχόληση Average days of Employment per month			Μέσο Ημερομίσθιο (Τακτικών Αποδοχών) Average Wage per day (Regular earnings only)		
		Άνδρες Males	Γυναίκες Females	Σύνολο Total	Άνδρες Males	Γυναίκες Females	Σύνολο Total	Άνδρες Males	Γυναίκες Females	Σύνολο Total
Κοινές Επιχειρήσεις - Enterprises	261.996	930.346	801.153	1.731.499	23,41	22,48	22,98	51,81	40,08	46,48
Οικοδομοτεχνικά Έργα - Constructions	69.547	204.604	3.212	207.816	15,41	15,38	15,41	56,40	51,56	56,33
Σύνολο Total	331.543	1.134.950	804.365	1.939.315	22,00	22,46	22,19	52,38	40,11	47,19

**Παρατηρήσεις:**

1) Ο αριθμός ασφαλισμένων είναι διακριτός και δεν είναι το σύνολο των ασφαλισμένων του ΙΚΑ-ΕΤΑΜ αλλά μόνο όσοι έχουν ενταχτεί στο σύστημα των ΑΠΔ και έχουν ελεγχθεί κατά την ημερομηνία επεξεργασίας των στοιχείων.

2) Η μέση απασχόληση και το μέσο ημερομίσθιο αναφέρονται για κάθε απασχόληση εργαζομένου χωρίς να περιλαμβάνουν το σύνολο των απασχολήσεων του σε περίπτωση πολλαπλών απασχολήσεων.

**Comments**

1) The number of insured individuals is distinct and does not refer to the total population insured by IKA-ETAM but to those individuals which are insured through the DPS (Detailed Periodical Statements) system and have been checked by the data processing date

2) Average days of employment per month and average wage per day do not refer to distinct individuals as for those with more than one employment, days and salary are not aggregated.

3) Regular earnings exclude bonuses and overtime

ΝΟΕΜΒΡΙΟΣ 2006 / NOVEMBER 2006

ΠΙΝΑΚΑΣ 0.2 : ΚΟΙΝΕΣ ΕΠΙΧΕΙΡΗΣΕΙΣ

ΚΑΤΑΝΟΜΗ ΤΗΣ ΑΠΑΣΧΟΛΗΣΗΣ, ΤΟΥ ΗΜΕΡΟΜΙΣΘΙΟΥ ΚΑΙ ΤΟΥ ΜΕΣΟΥ ΜΙΣΘΟΥ ΤΩΝ ΑΣΦΑΛΙΣΜΕΝΩΝ ΑΝΑ ΤΥΠΟ ΑΠΑΣΧΟΛΗΣΗΣ

TABLE 0.2 : REGULAR ENTERPRISES

DISTRIBUTION OF EMPLOYMENT, AVERAGE WAGE PER DIEM, AND AVERAGE SALARY OF THE INSURED INDIVIDUALS BY TYPE OF EMPLOYMENT

		NOEMBΡΙΟΣ 2006 / NOVEMBER 2006					
	ΤΥΠΟΣ ΑΠΑΣΧΟΛΗΣΗΣ	ΦΥΛΟ	ΑΝΔΡΕΣ MEN	ΓΥΝΑΙΚΕΣ WOMEN	ΣΥΝΟΛΟ TOTAL	SEX	TYPE OF EMPLOYMENT
ΣΥΝΟΛΟ ΚΟΙΝΩΝ ΕΠΙΧΕΙΡΗΣΕΩΝ	ΠΛΗΡΗΣ ΑΠΑΣΧΟΛΗΣΗ	ΑΡΙΘΜΟΣ ΑΣΦΑΛΙΣΜΕΝΩΝ	850.790	629.839	1.480.629	NUMBER OF INSURED INDIVIDUALS	FULL TIME
		ΜΕΣΗ ΑΠΑΣΧΟΛΗΣΗ	24,09	23,77	23,96	AVERAGE EMPLOYMENT	
		ΜΕΣΟ ΗΜΕΡΟΜΙΣΘΙΟ	53,85	43,96	49,68	AVERAGE WAGE	
		ΜΕΣΟΣ ΜΙΣΘΟΣ	1297,20	1045,17	1189,99	AVERAGE SALARY	
	ΜΕΡΙΚΗ ΑΠΑΣΧΟΛΗΣΗ	ΑΡΙΘΜΟΣ ΑΣΦΑΛΙΣΜΕΝΩΝ	101.433	194.933	296.366	NUMBER OF INSURED INDIVIDUALS	PART TIME
		ΜΕΣΗ ΑΠΑΣΧΟΛΗΣΗ	17,80	18,33	18,15	AVERAGE EMPLOYMENT	
		ΜΕΣΟ ΗΜΕΡΟΜΙΣΘΙΟ	29,64	24,50	26,23	AVERAGE WAGE	
		ΜΕΣΟΣ ΜΙΣΘΟΣ	527,61	449,15	476,01	AVERAGE SALARY	
	ΣΥΝΟΛΟ*	ΑΡΙΘΜΟΣ ΑΣΦΑΛΙΣΜΕΝΩΝ	957.197	831.281	1.788.478	NUMBER OF INSURED INDIVIDUALS	TOTAL
		ΜΕΣΗ ΑΠΑΣΧΟΛΗΣΗ	23,41	22,48	22,98	AVERAGE EMPLOYMENT	
		ΜΕΣΟ ΗΜΕΡΟΜΙΣΘΙΟ	51,81	40,08	46,48	AVERAGE WAGE	
		ΜΕΣΟΣ ΜΙΣΘΟΣ	1212,68	901,18	1067,90	AVERAGE SALARY	

REGULAR ENTERPRISES
---------------------

(1) Ο αριθμός των ασφαλισμένων δεν είναι διακριτός, επειδή ο ίδιος ασφαλισμένος μπορεί να μετρηθεί τόσες φορές όσοι είναι και οι εργοδότες του.

(1) The number of insured individuals is not distinct, because the same person can be counted as many times as many employers it has.

(2) Ως ασφαλισμένοι με "πλήρη απασχόληση" έχει ληφθεί ο αριθμός των ασφαλισμένων του ΙΚΑ-ΕΤΑΜ που εργάζονται με πλήρες ωράριο ανεξάρτητα από τον αριθμό των ημερών εβδομαδιαίως, αλλιώς θεωρούνται ως εργαζόμενοι με "μερική απασχόληση"

(2) Full-time employees refer to number of individuals insured by IKA-ETAM who work full-time regardless of the number of working days per week, in any other case, they are considered part-time employees.

(3) Στο " ΣΥΝΟΛΟ\* " περιλαμβάνονται οι μισθωτοί με πλήρη και μερική απασχόληση καθώς και εκείνοι για τους οποίους δεν έχει δηλωθεί ή είναι λάθος ο τύπος της απασχόλησης

(3) As "TOTAL" we consider all employees with full or part time employment and even those for which no type of employment has been declared or it is wrong.

ΝΟΕΜΒΡΙΟΣ 2006 / NOVEMBER 2006

ΠΙΝΑΚΑΣ 0.3 : ΚΟΙΝΕΣ ΕΠΙΧΕΙΡΗΣΕΙΣ ΚΑΙ ΟΙΚΟΔΟΜΟΤΕΧΝΙΚΑ ΕΡΓΑ  
ΚΑΤΑΝΟΜΗ ΑΣΦΑΛΙΣΜΕΝΩΝ ΑΝΑ ΥΠΗΚΟΟΤΗΤΑ  
TABLE 0.3 : ENTERPRISES & CONSTRUCTIONS  
DISTRIBUTION OF INSURED POPULATION BY NATIONALITY

Υπηκοότητα Nationality	Αριθμός Ασφαλισμένων σε Κοινές Επιχειρήσεις (1)				Αριθμός Ασφαλισμένων σε Οικοδομοτεχνικά Έργα <sup>(1)</sup>				Σύνολο Ασφαλισμένων <sup>(1)</sup>			
	Number of Insured Individuals in Enterprises <sup>(1)</sup>				Number of Insured Individuals in Constructions <sup>(1)</sup>				Total Insured Population <sup>(1)</sup>			
	Άνδρες Males	Γυναίκες Females	Σύνολο Total	%	Άνδρες Males	Γυναίκες Females	Σύνολο Total	%	Άνδρες Males	Γυναίκες Females	Σύνολο Total	%
Ελλάδα - Greece	829.664	732.266	1.561.930	90,21	115.654	2.235	117.889	56,73	945.318	734.501	1.679.819	86,62
Αλβανία - Albania	48.021	26.793	74.814	4,32	65.114	617	65.731	31,63	113.135	27.410	140.545	7,25
Ρωσία - Russia	5.784	11.457	17.241	1,00	3.997	82	4.079	1,96	9.781	11.539	21.320	1,10
Βουλγαρία - Bulgaria	4.476	8.178	12.654	0,73	1.746	46	1.792	0,86	6.222	8.224	14.446	0,74
Πακιστάν - Pakistan	11.095	40	11.135	0,64	1.726	5	1.731	0,83	12.821	45	12.866	0,66
Ρουμανία - Romania	4.447	3.922	8.369	0,48	5.009	95	5.104	2,46	9.456	4.017	13.473	0,69
Ινδία - India	4.572	102	4.674	0,27	555	2	557	0,27	5.127	104	5.231	0,27
Φιλιππίνες - Philippines	1.106	3.023	4.129	0,24	13	0	13	0,01	1.119	3.023	4.142	0,21
Μπαγκλαντές - Bangladesh	3.546	25	3.571	0,21	68	0	68	0,03	3.614	25	3.639	0,19
Γεωργία - Georgia	1.280	2.071	3.351	0,19	1.270	21	1.291	0,62	2.550	2.092	4.642	0,24
Πολωνία - Poland	1.246	1.511	2.757	0,16	1.717	29	1.746	0,84	2.963	1.540	4.503	0,23
Ουκρανία - Ukraine	645	2.090	2.735	0,16	285	13	298	0,14	930	2.103	3.033	0,16
Αίγυπτος - Egypt	2.134	128	2.262	0,13	3.011	10	3.021	1,45	5.145	138	5.283	0,27
Κύπρος - Cyprus	1.091	985	2.076	0,12	11	1	12	0,01	1.102	986	2.088	0,11
Βρετανία - United Kingdom	673	776	1.449	0,08	21	0	21	0,01	694	776	1.470	0,08
Σερβία - Serbia	636	592	1.228	0,07	143	3	146	0,07	779	595	1.374	0,07
Συρία - Syria	1.136	69	1.205	0,07	2.345	17	2.362	1,14	3.481	86	3.567	0,18
Μολδαβία - Moldavia	408	785	1.193	0,07	382	11	393	0,19	790	796	1.586	0,08
Ιράκ - Iraq	1.053	57	1.110	0,06	323	2	325	0,16	1.376	59	1.435	0,07
Γερμανία - Germany	456	627	1.083	0,06	20	3	23	0,01	476	630	1.106	0,06
Κίνα - China	677	404	1.081	0,06	0	0	0	0,00	677	404	1.081	0,06
Αρμενία - Armenia	415	414	829	0,05	262	5	267	0,13	677	419	1.096	0,06
Ιταλία - Italy	417	349	766	0,04	11	0	11	0,01	428	349	777	0,04
Τουρκία - Turkey	468	257	725	0,04	164	4	168	0,08	632	261	893	0,05
Γαλλία - France	380	330	710	0,04	6	0	6	0,00	386	330	716	0,04
Αιθιοπία - Aithiopia	224	354	578	0,03	4	0	4	0,00	228	354	582	0,03
Σρι Λάνκα - Sri Lanca	246	252	498	0,03	5	0	5	0,00	251	252	503	0,03
ΗΠΑ - USA	223	261	484	0,03	9	0	9	0,00	232	261	493	0,03
Λοιπές - Others	3.827	3.035	6.862	0,40	733	11	744	0,36	4.560	3.046	7.606	0,39
<b>ΣΥΝΟΛΑ / TOTAL</b>	<b>930.346</b>	<b>801.153</b>	<b>1.731.499</b>	<b>100,00</b>	<b>204.604</b>	<b>3.212</b>	<b>207.816</b>	<b>100,00</b>	<b>1.134.950</b>	<b>804.365</b>	<b>1.939.315</b>	<b>100,00</b>

(1) Ο αριθμός των ασφαλισμένων είναι διακριτός. (1) The number of insured individuals is distinct

**ΠΙΝΑΚΑΣ 0.4 : ΚΟΙΝΕΣ ΕΠΙΧΕΙΡΗΣΕΙΣ ΚΑΙ ΟΙΚΟΔΟΜΟΤΕΧΝΙΚΑ ΕΡΓΑ  
ΚΑΤΑΝΟΜΗ ΑΣΦΑΛΙΣΜΕΝΩΝ ΑΝΑ ΗΛΙΚΙΑ ΚΑΙ ΦΥΛΟ  
TABLE 0.4 : ENTERPRISES & CONSTRUCTIONS  
DISTRIBUTION OF INSURED POPULATION BY AGE AND SEX**

Ηλικία Age	Αριθμός Ασφαλισμένων σε Κοινές Επιχειρήσεις <sup>(1)</sup>				Αριθμός Ασφαλισμένων σε Οικοδομοτεχνικά Έργα <sup>(1)</sup>				Σύνολο Ασφαλισμένων <sup>(1)</sup>			
	Number of Insured Individuals in Enterprises <sup>(1)</sup>				Number of Insured Individuals in Constructions <sup>(1)</sup>				Total Insured Population <sup>(1)</sup>			
	Ανδρες Males	Γυναίκες Females	Σύνολο Total	%	Ανδρες Males	Γυναίκες Females	Σύνολο Total	%	Ανδρες Males	Γυναίκες Females	Σύνολο Total	%
<b>Άγνωστη Unknown</b>	129	79	208	0,01	13.989	229	14.218	6,84	14.118	308	14.426	0,74
<b>&lt;= 14</b>	10	10	20	0,00	20	0	20	0,01	30	10	40	0,00
<b>15-19</b>	12.328	9.989	22.317	1,29	2.774	17	2.791	1,34	15.102	10.006	25.108	1,29
<b>20-24</b>	83.822	92.915	176.737	10,21	16.731	222	16.953	8,16	100.553	93.137	193.690	9,99
<b>25-29</b>	156.713	162.539	319.252	18,44	27.449	398	27.847	13,40	184.162	162.937	347.099	17,90
<b>30-34</b>	165.119	146.484	311.603	18,00	29.799	534	30.333	14,60	194.918	147.018	341.936	17,63
<b>35-39</b>	148.489	123.826	272.315	15,73	28.832	557	29.389	14,14	177.321	124.383	301.704	15,56
<b>40-44</b>	113.758	95.356	209.114	12,08	24.729	417	25.146	12,10	138.487	95.773	234.260	12,08
<b>45-49</b>	97.495	79.283	176.778	10,21	22.134	374	22.508	10,83	119.629	79.657	199.286	10,28
<b>50-54</b>	79.694	54.643	134.337	7,76	20.090	291	20.381	9,81	99.784	54.934	154.718	7,98
<b>55-59</b>	51.964	25.943	77.907	4,50	14.315	139	14.454	6,96	66.279	26.082	92.361	4,76
<b>60-64</b>	16.853	7.852	24.705	1,43	3.146	29	3.175	1,53	19.999	7.881	27.880	1,44
<b>65-69</b>	3.072	1.765	4.837	0,28	473	3	476	0,23	3.545	1.768	5.313	0,27
<b>&gt;=70</b>	900	469	1.369	0,08	123	2	125	0,06	1.023	471	1.494	0,08
<b>Σύνολο Total</b>	<b>930.346</b>	<b>801.153</b>	<b>1.731.499</b>	<b>100,00</b>	<b>204.604</b>	<b>3.212</b>	<b>207.816</b>	<b>100,00</b>	<b>1.134.950</b>	<b>804.365</b>	<b>1.939.315</b>	<b>100,00</b>

<sup>(1)</sup> Ο αριθμός των ασφαλισμένων είναι διακριτός

<sup>(1)</sup> The number of insured individuals is distinct

ΝΟΕΜΒΡΙΟΣ 2006 / NOVEMBER 2006

**ΠΙΝΑΚΑΣ 0.5 : ΚΟΙΝΕΣ ΕΠΙΧΕΙΡΗΣΕΙΣ ΚΑΙ ΟΙΚΟΔΟΜΟΤΕΧΝΙΚΑ ΕΡΓΑ**  
**ΚΑΤΑΝΟΜΗ ΑΣΦΑΛΙΣΜΕΝΩΝ\* ΑΝΑ ΟΙΚΟΝΟΜΙΚΗ ΔΡΑΣΤΗΡΙΟΤΗΤΑ ΚΑΙ ΥΠΗΚΟΟΤΗΤΑ**  
**TABLE 0.5 : ENTERPRISES & CONSTRUCTIONS**  
**DISTRIBUTION OF INSURED POPULATION BY ECONOMIC ACTIVITY & NATIONALITY**

Οικονομική δραστηριότητα		Ελλάδα Greece	%	Χώρες Ε.Ε. (24) EU (24) Countries	%	Αλβανία Albania	%	Υπόλοιποι Others	%	Σύνολο Total	%		Economic activity
Γεωργία, κτηνοτροφία, θήρα και σ.β.δ.	A	7.175	0,43	19	0,15	669	0,48	339	0,32	8.202	0,42	A	Agriculture, hunting and related service activities
Αλιεία	B	2.238	0,13	21	0,17	95	0,07	129	0,12	2.483	0,13	B	Fishing
Ορυχεία και Λατομεία	Γ	7.658	0,46	35	0,28	326	0,23	288	0,27	8.307	0,43	Γ	Mining & quarrying
Μεταποιητικές Βιομηχανίες	Δ	315.931	18,81	1.454	11,69	21.180	15,07	25.599	24,03	364.164	18,78	Δ	Manufacturing
Παροχή ηλ. ρεύματος φυσικού αερίου και νερού	E	15.374	0,92	10	0,08	107	0,08	74	0,07	15.565	0,80	E	Electricity, gas and water supply
Κατασκευές	ΣΤ	173.972	10,36	2.242	18,03	72.009	51,24	26.258	24,65	274.481	14,15	ΣΤ	Constructions
Χονδρικό και Λιανικό εμπόριο	Z	384.925	22,91	1.913	15,38	16.927	12,04	15.347	14,41	419.112	21,61	Z	Wholesale & retail trade
Ξενοδοχεία και Εστιατόρια	H	102.225	6,09	1.573	12,65	13.405	9,54	12.842	12,06	130.045	6,71	H	Hotels & restaurants
Μεταφορές, αποθήκευση και επικοινωνίες	Θ	124.740	7,43	787	6,33	2.077	1,48	2.392	2,25	129.996	6,70	Θ	Transport storage & communications
Ενδιάμεσοι χρηματοπιστωτικοί οργανισμοί	I	56.071	3,34	307	2,47	190	0,14	213	0,20	56.781	2,93	I	Financial intermedation
Διαχείριση ακίνητης περιουσίας	K	121.627	7,24	1.225	9,85	5.157	3,67	5.239	4,92	133.248	6,87	K	Real estate, renting and business activities
Δημόσια διοίκηση και άμυνα	Λ	65.619	3,91	68	0,55	122	0,09	121	0,11	65.930	3,40	Λ	Public administration & defence, compulsory socoal security
Εκπαίδευση	M	106.916	6,36	1.201	9,66	906	0,64	901	0,85	109.924	5,67	M	Education
Υγεία και κοινωνική μέριμνα	N	77.632	4,62	510	4,10	1.094	0,78	905	0,85	80.141	4,13	N	Health & social work
Άλλες δραστηριότητες	Ξ	99.104	5,90	616	4,95	3.051	2,17	2.558	2,40	105.329	5,43	Ξ	Other community, social and personal service activities
Ιδιωτικά νοικοκυριά	O	5.628	0,34	284	2,28	2.562	1,82	12.537	11,77	21.011	1,08	O	Private households with employed persons
Ετερόδοκοι οργανισμοί	Π	1.176	0,07	72	0,58	7	0,00	63	0,06	1.318	0,07	Π	Extra territorial organizations & bodies
Άγνωστο		11.808	0,70	99	0,80	661	0,47	710	0,67	13.278	0,68		Unknown
<b>Σύνολο</b>		<b>1.679.819</b>	<b>100,00</b>	<b>12.436</b>	<b>100,00</b>	<b>140.545</b>	<b>100,00</b>	<b>106.515</b>	<b>100,00</b>	<b>1.939.315</b>	<b>100,00</b>		<b>Total</b>

\* Ο αριθμός των ασφαλισμένων είναι διακριτός

\* The number of insured individuals is distinct

#### ΠΑΡΑΤΗΡΗΣΕΙΣ ΩΣ ΠΡΟΣ ΤΗΝ ΟΙΚΟΝΟΜΙΚΗ ΔΡΑΣΤΗΡΙΟΤΗΤΑ ΕΡΓΟΔΟΤΗ

1. Στο Σύνολο των ασφαλισμένων απασχολούνται στο χονδρ. & λιαν. εμπόριο 21,61%, στις μεταποιητικές το 18,78%
2. Οι Έλληνες απασχολούνται στο χονδρικό & λιανικό εμπόριο 22,91%, στις μεταποιητικές 18,81%
3. Οι Υπήκοοι των άλλων χωρών της Ε.Ε απασχολούνται στις κατασκευές 18,03% και στο χονδρικό και λιανικό εμπόριο το 15,38%
4. Οι Αλβανοί απασχολούνται στις κατασκευές 51,24% και στις μεταποιητικές βιομηχανίες είναι 15,07%.
5. Οι Υπόλοιποι αλλοδαποί εργαζόμενοι απασχολούνται στις κατασκευές 24,65% και στις μεταποιητικές το 24,03%.

#### COMMENTS ON EMPLOYER'S ECONOMIC ACTIVITY

- 1) 21,61% of Insured Population is employed in 'Wholesale & retail trade' and 18,78% in 'Manufacturing'
- 2) 22,91% of Insured Greeks is employed in 'Wholesale & retail trade', 18,81% in 'Manufacturing'
- 3) 18,03% of insured EU citizens is employed in 'Constructions', 15,38% in 'Wholesale & retail trade'
- 4) 51,24 % of insured Albanians is employed in 'Constructions' and 15,07% in 'Manufacturing'
- 5) 24,65% of the insured foreigner workers is employed in 'Constructions' and 24,03% in 'Manufacturing'



ΝΟΕΜΒΡΙΟΣ 2006 / NOVEMBER 2006

**ΠΙΝΑΚΑΣ 0.6 : ΚΟΙΝΕΣ ΕΠΙΧΕΙΡΗΣΕΙΣ ΚΑΙ ΟΙΚΟΔΟΜΟΤΕΧΝΙΚΑ ΕΡΓΑ  
ΚΑΤΑΝΟΜΗ ΑΣΦΑΛΙΣΜΕΝΩΝ ΑΝΑ ΕΠΑΓΓΕΛΜΑ ΚΑΙ ΥΠΗΚΟΟΤΗΤΑ  
TABLE 0.6 : ENTERPRISES & CONSTRUCTIONS  
DISTRIBUTION OF INSURED POPULATION BY OCCUPATION & NATIONALITY**

Επάγγελμα		Ελλάδα Greece	%	Χώρες Ε.Ε. (24) EU (24) Countries	%	Αλβανία Albania	%	Υπόλοιποι Others	%	Σύνολο Total	%		OCCUPATION
Μέλη των βουλευομένων σωμάτων και ανώτερα διοικητικά στελέχη της Δημόσιας Διοίκησης και των οργανισμών ειδικών συμφερόντων	1	11.823	0,70	220	1,77	20	0,01	103	0,10	12.166	0,63	1	Legislators and senior officials
Πρόσωπα που ασκούν επιστημονικά, καλλιτεχνικά και συναφή επαγγέλματα	2	160.802	9,57	1.763	14,18	615	0,44	879	0,83	164.059	8,46	2	Scientific, artistic and related professions
Τεχνολόγοι, τεχνικοί βοηθοί και ασκούντες επαγγέλματα	3	160.132	9,53	892	7,17	1.280	0,91	1.437	1,35	163.741	8,44	3	Physical and engineering science associate professionals
Υπάλληλοι γραφείου και ασε	4	419.223	24,96	3.086	24,82	4.717	3,36	5.435	5,10	432.461	22,30	4	Office clerks
Απασχολούμενοι στην παροχή υπηρεσιών και πωλητές σε καταστήματα και υπαίθριες αγορές	5	263.185	15,67	1.880	15,12	14.837	10,56	12.365	11,61	292.267	15,07	5	Provision of services, and Salespersons in stores and outdoor markets
Ειδικευμένοι γεωργοί, κτηνοτρόφοι, δασοκόμοι και αλιείς	6	15.922	0,95	37	0,30	623	0,44	361	0,34	16.943	0,87	6	Specialized farmers, foresters, fishermen and cattlemans
Ειδικευμένοι τεχνίτες και ασε	7	156.810	9,33	681	5,48	12.000	8,54	11.447	10,75	180.938	9,33	7	Skilled laborers
Χειριστές σταθερών βιομηχανικών εγκαταστάσεων, μηχανημάτων και εξοπλισμού και συναρμολογητές	8	167.145	9,95	345	2,77	7.616	5,42	6.935	6,51	182.041	9,39	8	Stationery-plant and related operators
Ανειδίκευτοι εργάτες, χειρώνακτες και μικροεπαγγελματίες	9	313.755	18,68	3.442	27,68	98.085	69,79	66.852	62,76	482.134	24,86	9	Unskilled laborers, manual laborers and small professionals
Ένοπλες δυνάμεις	0	205	0,01	0	0,00	2	0,00	3	0,00	210	0,01	0	Armed forces
Άγνωστο		10.817	0,64	90	0,72	750	0,53	698	0,66	12.355	0,64		Unknown
<b>Σύνολο</b>		<b>1.679.819</b>	<b>100,00</b>	<b>12.436</b>	<b>100,00</b>	<b>140.545</b>	<b>100,00</b>	<b>106.515</b>	<b>100,00</b>	<b>1.939.315</b>	<b>100,00</b>		<b>Total</b>

\* Ο αριθμός των ασφαλισμένων είναι διακριτός

\* The number of insured individuals is distinct

ΠΑΡΑΤΗΡΗΣΕΙΣ ΩΣ ΠΡΟΣ ΤΗ ΚΑΤΑΝΟΜΗ ΕΠΑΓΓΕΛΜΑΤΩΝ

1. Στο Σύνολο των ασφαλισμένων οι ανειδίκευτοι εργάτες είναι 24,86% & οι υπάλληλοι γραφείου 22,30%.
2. Στους Έλληνες ασφαλισμένους οι υπάλληλοι γραφείου είναι 24,96% & οι ανειδίκευτοι εργάτες είναι 18,68%.
3. Στους Υπηκόους των άλλων χωρών της Ε.Ε οι ανειδίκευτοι εργάτες είναι 27,68% και οι υπάλληλοι γραφείου 24,82% .
4. Στους Αλβανούς οι ανειδίκευτοι εργάτες είναι 69,79% και οι ασχολούμενοι στην παροχή υπηρεσιών και πωλητές σε καταστήματα και υπαίθριες αγορές είναι 10,56%.
5. Στους Υπόλοιπους αλλοδαπούς οι ανειδίκευτοι εργάτες είναι 62,76% & οι απασχολούμενοι στην παροχή υπηρεσιών και πωλητές σε καταστήματα και υπαίθριες αγορές είναι 11,61%.

COMMENTS ON OCCUPATION DISTRIBUTION

- 1) 24,86% of Insured Population is employed as 'Unskilled laborers ' and 22,30% as 'Office clerks'
- 2) 24,96% of insured Greeks is employed as 'Office clerks' and 18,68% as 'Unskilled laborers'
- 3) 27,68% of insured EU citizens is employed as 'Unskilled laborers' and 24,82% as 'Office clerks'.
- 4) 69,79% of insured Albanians individuals is employed as 'Unskilled laborers' and 10,56% as 'Provision of services and Salespersons in stores and outdoor markets'
- 5) 62,76% of insured Foreigner workers is employed as 'Unskilled laborers' and 11,61% as 'Provision of services and Salepersons in stores and outdoor markets'

***Τμήμα Ι : Κοινές Επιχειρήσεις με 10  
μισθωτούς και άνω***

**ΠΙΝΑΚΑΣ Ι.1 : ΚΟΙΝΕΣ ΕΠΙΧΕΙΡΗΣΕΙΣ ΜΕ 10 ΜΙΣΘΩΤΟΥΣ ΚΑΙ ΑΝΩ  
ΑΡΙΘΜΟΣ ΕΠΙΧΕΙΡΗΣΕΩΝ ΚΑΙ ΑΡΙΘΜΟΣ ΑΣΦΑΛΙΣΜΕΝΩΝ  
TABLE I.1 : ENTERPRISES WITH 10 OR MORE EMPLOYEES  
NUMBER OF ENTERPRISES & NUMBER OF INSURED INDIVIDUALS**

Αρ. Επιχειρήσεων <sup>(1)</sup> No of Enterprises <sup>(1)</sup>	Αριθμός Ασφαλισμένων <sup>(2)</sup> Number of Insured Individuals <sup>(2)</sup>		
	Ανδρες Males	Γυναίκες Females	Σύνολο Total
27.602	683.511	557.656	1.241.167

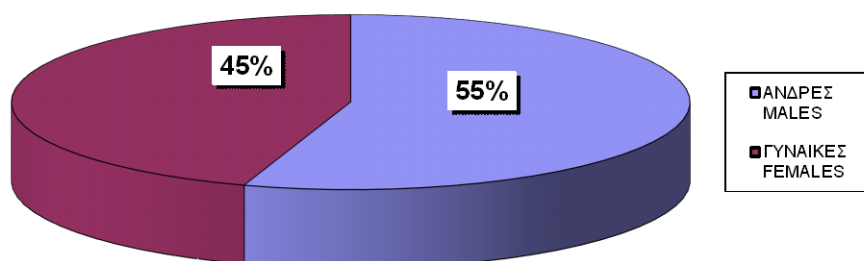
<sup>(1)</sup> Ως αριθμός επιχειρήσεων έχει ληφθεί ο αριθμός των εδρών των επιχειρήσεων (διακριτοί Αρ.Μητρ.Εργοδότη).

<sup>(2)</sup> Ο αριθμός ασφαλισμένων αφορά τους διακριτούς ασφαλισμένους, δηλ. αν ένας ασφαλισμένος απασχολείται σε περισσότερους από έναν εργοδότη, προσμετράται μία μόνο φορά.

<sup>(1)</sup> The number of enterprises refers to the number of companies' head offices ; (different Employer Registration Numbers)

<sup>(2)</sup> The number of insured individuals is distinct, i.e if an employee is employed to more than one employers he is counted once

**ΔΙΑΓΡΑΜΜΑ Ι.1.1 : ΚΑΤΑΝΟΜΗ ΑΝΔΡΩΝ ΚΑΙ ΓΥΝΑΙΚΩΝ ΕΠΙ ΤΟΥ  
ΣΥΝΟΛΟ ΔΙΑΚΡΙΤΩΝ ΑΣΦΑΛΙΣΜΕΝΩΝ  
CHART I.1.1 : DISTRIBUTION OF INSURED POPULATION <sup>(2)</sup>  
BY SEX**



ΝΟΕΜΒΡΙΟΣ 2006 / NOVEMBER 2006

ΠΙΝΑΚΑΣ 1.2 : ΚΟΙΝΕΣ ΕΠΙΧΕΙΡΗΣΕΙΣ ΜΕ 10 ΜΙΣΘΩΤΟΥΣ ΚΑΙ ΑΝΩ  
ΑΡΙΘΜΟΣ ΑΣΦΑΛΙΣΜΕΝΩΝ ΣΤΟ ΙΚΑ-ΕΤΑΜ ΚΑΤΑ ΤΥΠΟ ΑΠΑΣΧΟΛΗΣΗΣ, ΦΥΛΟ, ΜΕΣΗ ΑΠΑΣΧΟΛΗΣΗ ΚΑΙ ΜΕΣΟ ΗΜΕΡΟΜΙΣΘΙΟ  
TABLE 1.2 : ENTERPRISES WITH 10 OR MORE EMPLOYEES  
INSURED INDIVIDUALS, AVERAGE EMPLOYMENT (DAYS) & AVERAGE WAGE BY SEX & TYPE OF EMPLOYMENT (FULL/PART - TIME)

Τύπος Απασχόλησης Employment Type	Φύλο Sex	Αριθμός Ασφαλισμένων <sup>(1)</sup> Number of Insured Individuals <sup>(1)</sup>	Ημέρες Εργασίας Working Days	Αποδοχές (Τακτικές) Salaries	Μέση Απασχόληση Average Employment (Days)	Μέσο Ημερομίσθιο (Τακτικών Αποδοχών) Average Wage	Μέσες Μηνιαίες Τακτικές Αποδοχές Average Monthly Salary
Πλήρης Απασχόληση <sup>(2)</sup> Full Time <sup>(2)</sup>	Ανδρες Males	639.028	15.532.872	912.369.602,10	24,31	58,74	1427,75
	Γυναίκες Females	454.585	10.880.731	517.886.987,94	23,94	47,60	1139,25
	Σύνολο Total	1.093.613	26.413.603	1.430.256.590,04	24,15	54,15	1307,83
Μερική Απασχόληση <sup>(2)</sup> Part Time <sup>(2)</sup>	Ανδρες Males	59.869	1.015.497	35.384.059,50	16,96	34,84	591,02
	Γυναίκες Females	117.958	2.126.284	57.434.656,48	18,03	27,01	486,91
	Σύνολο Total	177.827	3.141.781	92.818.715,98	17,67	29,54	521,96
Σύνολο Total	Ανδρες Males	700.785	16.589.153	949.421.128,37	23,67	57,23	1354,80
	Γυναίκες Females	573.701	13.033.832	576.324.549,13	22,72	44,22	1004,57
	Σύνολο Total	1.274.486	29.622.985	1.525.745.677,50	23,24	51,51	1197,15

<sup>(1)</sup> Ο αριθμός των ασφαλισμένων δεν είναι διακριτός, επειδή ο ίδιος ασφαλισμένος μπορεί να μετρηθεί τόσες φορές όσοι είναι και οι εργοδότες του

<sup>(2)</sup> Ως ασφαλισμένοι με "πλήρη απασχόληση" έχει ληφθεί ο αριθμός των ασφαλισμένων του ΙΚΑ που εργάζονται με πλήρες ωράριο ανεξάρτητα από τον αριθμό των ημερών εβδομαδιαίως, άλλως θεωρούνται ως εργαζόμενοι με "μερική απασχόληση"

ΠΑΡΑΤΗΡΗΣΕΙΣ:

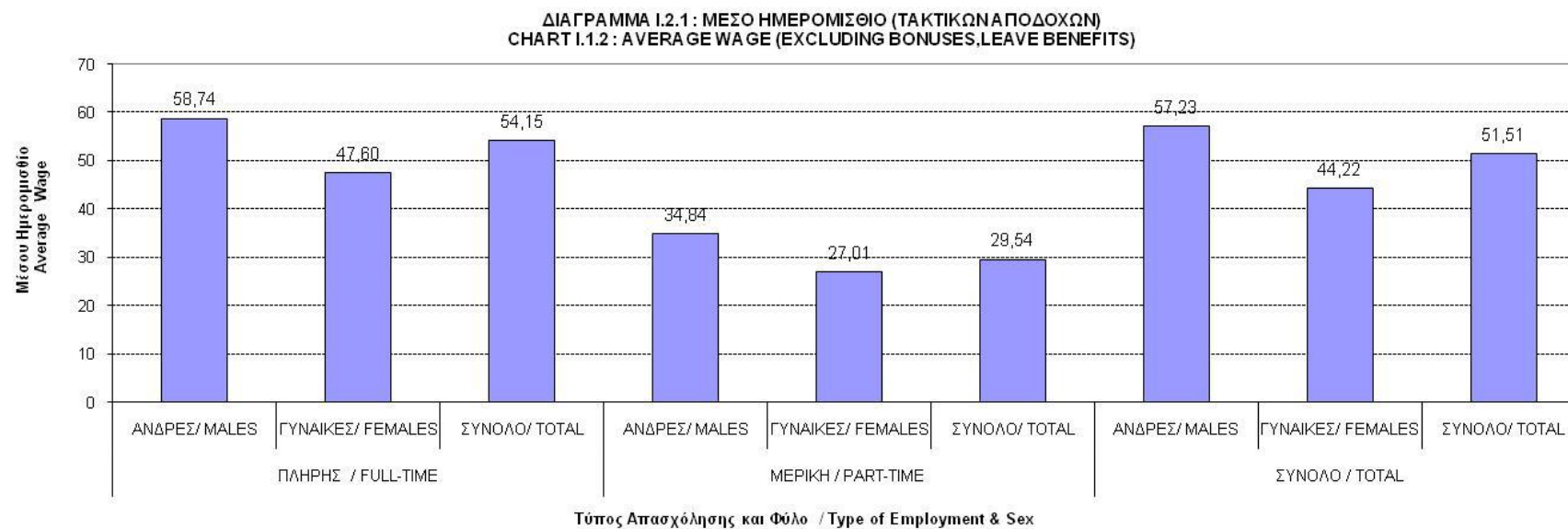
- Από τα στοιχεία του παραπάνω πίνακα προκύπτει ότι από τους εργαζόμενους με πλήρες ωράριο το 58,43% είναι άνδρες, ενώ από τους εργαζόμενους με μειωμένο ωράριο το 66,33% είναι γυναίκες.
- Από τα παραπάνω στοιχεία προκύπτει ότι το ημερομίσθιο από τακτικές αποδοχές των γυναικών για την απασχόληση με πλήρες ωράριο είναι το 81,03% του αντίστοιχου ημερομισθίου των ανδρών, ενώ για την απασχόληση με μειωμένο ωράριο είναι το 77,52%.
- Στο " ΣΥΝΟΛΟ \* " περιλαμβάνονται οι μισθωτοί με πλήρη και μερική απασχόληση καθώς και εκείνοι για τους οποίους δεν έχει δηλωθεί ή είναι λάθος ο τύπος της απασχόλησης

<sup>(1)</sup> The number of insured individuals is not distinct, therefore a person is counted as many times as his employers

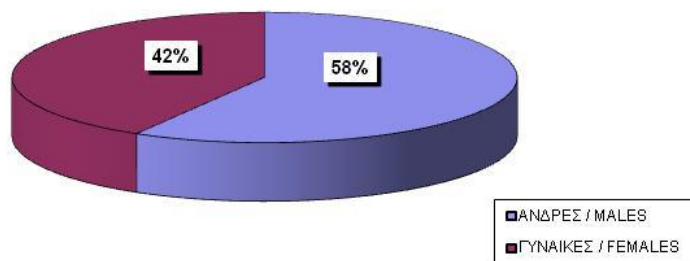
<sup>(2)</sup> Full time employees are those who work full time regardless of the number of working days per week, in any other case, they are considered as part time employees

COMMENTS:

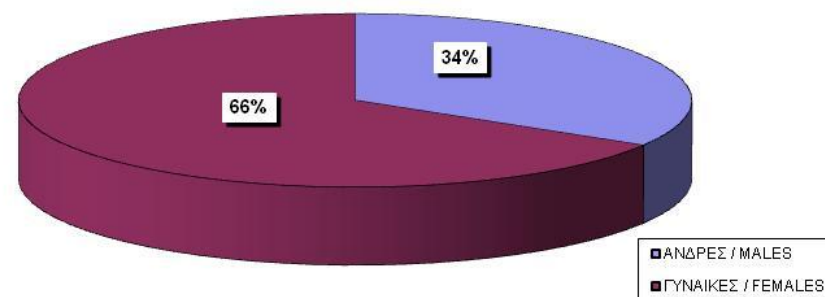
- From the above table we conclude that 58,43% of the employees with full-time employment are males and from those with part-time employment 66,33% are females
- The average wage per day (excluding bonuses/overtimes/leave benefits) earned by women employed full time is 81,03% of the average wage per day earned by men, while in part-time employment this comes to 77,52%
- The 'TOTAL' includes all salaried employees with full or part time employment and those with missing or incorrect type of employment



**ΔΙΑΓΡΑΜΜΑ Ι.2.2 : ΠΛΗΡΗΣ ΑΠΑΣΧΟΛΗΣΗ**  
**CHART I.2.2 : FULL-TIME EMPLOYMENT**



**ΔΙΑΓΡΑΜΜΑ Ι.2.3 : ΜΕΡΙΚΗ ΑΠΑΣΧΟΛΗΣΗ**  
**CHART I.2.3 : PART-TIME EMPLOYMENT**



ΝΟΕΜΒΡΙΟΣ 2006 / NOVEMBER 2006

ΠΙΝΑΚΑΣ Ι.3 : ΚΟΙΝΕΣ ΕΠΙΧΕΙΡΗΣΕΙΣ ΜΕ 10 ΜΙΣΘΩΤΟΥΣ ΚΑΙ ΑΝΩ - ΠΛΗΡΗΣ ΑΠΑΣΧΟΛΗΣΗ  
ΑΡΙΘΜΟΣ ΑΣΦΑΛΙΣΜΕΝΩΝ, ΜΕΣΗ ΑΠΑΣΧΟΛΗΣΗ ΚΑΙ ΜΕΣΟ ΗΜΕΡΟΜΙΣΘΙΟ ΑΝΑ ΟΙΚΟΝΟΜΙΚΗ ΔΡΑΣΤΗΡΙΟΤΗΤΑ ΕΡΓΟΔΟΤΗ ΚΑΙ ΦΥΛΟ ΑΣΦΑΛΙΣΜΕΝΟΥ  
TABLE I.3 : ENTERPRISES WITH 10 OR MORE EMPLOYEES - FULL-TIME EMPLOYMENT  
INSURED INDIVIDUALS, AVERAGE EMPLOYMENT (DAYS), AVERAGE WAGE BY SEX & EMPLOYER'S ECONOMIC ACTIVITY

ΚΩΔ COD	Οικονομική Δραστηριότητα	Αριθμός Επιχειρήσεων No of Enterprises (1)	Αριθμός Ασφαλισμένων (2) Number of Insured Individuals (2)				Μέση Απασχόληση (3) Average Employment (Days per Month) (3)			Μέσο Ημερομίσθιο (3) Average Wage (3)			Economic Activity
			Ανδρες Males	Γυναίκες Females	Σύνολο Total	%	Ανδρες Males	Γυναίκες Females	Σύνολο Total	Ανδρες Males	Γυναίκες Females	Σύνολο Total	
	ΑΓΝΩΣΤΗ	1.766	5.202	4.280	9.482	0,87	23,09	23,38	23,22	48,36	38,33	43,80	UNKNOWN
1	ΓΕΩΡΓΙΑ, ΚΤΗΝΟΤΡΟΦΙΑ, ΘΗΡΑ ΚΑΙ Σ.Β.Δ.	248	3.906	1.770	5.676	0,52	22,91	20,35	22,11	45,92	44,34	45,46	AGRICULTURE, HUNTING AND RELATED SERVICE ACTIVITIES
2	ΔΑΣΟΚΟΜΙΑ, ΥΛΟΤΟΜΙΑ ΚΑΙ ΣΥΝΑΦΕΙΣ ΔΡΑΣΤΗΡΙΟΤΗΤΕΣ	38	253	185	438	0,04	20,24	20,07	20,17	39,48	37,15	38,50	FORESTRY, LOGGING AND RELATED SERVICES
5	ΑΛΙΕΙΑ, ΕΚΜΕΤΑΛΛΕΥΣΗ ΙΧΘΥΟΤΡΟΦΕΙΩΝ ΚΑΙ ΜΟΝΑΔΩΝ ΠΑΡΑΓΩΓΗΣ ΓΟΝΟΥ Β.Δ.Σ. ΜΕ ΤΗΝ ΑΛΙΕΙΑ.	63	1.305	510	1.815	0,17	24,61	24,07	24,46	57,11	45,20	53,81	FISHING, OPERATION OF FISH HATCHERIES AND FISH FARMS; SERVICE ACTIVITIES INCIDENTAL TO FISHING
10	ΕΞΟΡΥΞΗ ΑΝΘΡΑΚΑ ΚΑΙ ΛΙΓΝΙΤΗ, ΕΞΟΡΥΞΗ ΤΥΡΦΗΣ.	22	271	73	344	0,03	25,17	28,37	25,85	52,59	47,76	51,46	MINING OF COAL AND LIGNITE
11	ΑΝΤΛΗΣΗ ΑΡΓΟΥ ΠΕΤΡΕΛΑΙΟΥ ΚΑΙ ΦΥΣΙΚΟΥ ΑΕΡΙΟΥ,Β.Δ.Σ. ΜΕ ΤΗΝ ΑΝΤΛΗΣΗ ΠΕΤΡΕΛΑΙΟΥ ΚΑΙ ΦΥΣΙΚΟΥ ΑΕΡΙΟΥ,ΜΕ ΕΞΑΙΡΕΣΗ ΤΙΣ ΜΕΛΕΤΕΣ	11	335	31	366	0,03	23,67	24,55	23,74	93,82	66,68	91,45	EXTRACTION OF CRUDE PETROLEUM AND NATURAL GAS; SERVICE ACTIVITIES INCIDENTAL TO OIL AND GAS EXTRACTION, EXCLUDING SURVEYING
12	ΕΞΟΡΥΞΗ ΜΕΤΑΛΛΕΥΜΑΤΩΝ ΟΥΡΑΝΙΟΥ ΚΑΙ ΘΟΡΙΟΥ	4	85	126	211	0,02	20,21	15,85	17,61	35,82	36,51	36,19	MINING OF URANIUM AND THORIUM ORES
13	ΕΞΟΡΥΞΗ ΜΕΤΑΛΛΟΥΧΩΝ ΜΕΤΑΛΛΕΥΜΑΤΩΝ	14	1.134	112	1.246	0,11	24,78	24,39	24,75	72,94	56,66	71,50	MINING OF METAL ORES
14	ΆΛΛΕΣ ΕΞΟΡΥΚΤΙΚΕΣ ΚΑΙ ΛΑΤΟΜΙΚΕΣ ΔΡΑΣΤΗΡΙΟΤΗΤΕΣ	220	4.619	527	5.146	0,47	24,29	24,44	24,30	57,99	50,36	57,21	OTHER MINING AND QUARRYING
15	ΒΙΟΜΗΧΑΝΙΑ ΤΡΟΦΙΜΩΝ ΚΑΙ ΠΟΤΩΝ.	1.423	36.361	23.288	59.649	5,48	24,15	22,64	23,56	54,15	41,36	49,35	MANUFACTURE OF FOOD PRODUCTS AND BEVERAGES
16	ΠΑΡΑΓΩΓΗ ΠΡΟΙΟΝΤΩΝ ΚΑΠΝΟΥ	22	2.090	2.456	4.546	0,42	23,44	16,44	19,66	73,26	54,29	64,69	MANUFACTURE OF TOBACCO PRODUCTS
17	ΠΑΡΑΓΩΓΗ ΚΛΩΣΤΟΥΦΑΝΤΟΥΡΓΙΚΩΝ ΥΛΩΝ	362	8.505	5.349	13.854	1,27	24,87	24,31	24,65	50,26	41,53	46,94	MANUFACTURE OF TEXTILES
18	ΚΑΤΑΣΚΕΥΗ ΕΙΔΩΝ ΕΝΔΥΣΗΣ,ΚΑΤΕΡΓΑΣΙΑ ΚΑΙ ΒΑΦΗ ΓΟΥΝΑΡΙΚΩΝ	745	4.244	9.847	14.091	1,29	23,90	23,44	23,58	46,39	40,25	42,12	MANUFACTURE OF WEARING APPAREL; DRESSING AND DYEING OF FUR
19	ΚΑΤΕΡΓΑΣΙΑ ΚΑΙ ΔΕΨΗ ΔΕΡΜΑΤΟΣ, ΚΑΤΑΣΚΕΥΗ ΕΙΔΩΝ ΤΑΞΙΔΙΟΥ(ΑΠΟΣΚΕΥΩΝ), ΤΣΑΝΤΩΝ, ΕΙΔΩΝ ΣΕΛΟΠΟΙΑΣ, ΕΙΔΩΝ ΣΑΓΜΑΤΟΠΟΙΑΣ ΚΑΙ ΥΠΟΔΗΜΑΤΩΝ	126	1.621	1.358	2.979	0,27	24,15	23,81	24,00	47,20	41,71	44,71	TANNING AND DRESSING OF LEATHER ; MANUFACTURE OF LUGGAGE, HANDBAGS, SADDLERY, HARNESS AND FOOTWEAR

ΚΩΔ COD	Οικονομική Δραστηριότητα	Αριθμός Επιχειρήσεων No of Enterprises ( <sup>1</sup> )	Αριθμός Ασφαλισμένων ( <sup>2</sup> ) Number of Insured Individuals ( <sup>2</sup> )				Μέση Απασχόληση ( <sup>3</sup> ) Average Employment (Days per Month) ( <sup>3</sup> )			Μέσο Ημερομίσθιο ( <sup>3</sup> ) Average Wage ( <sup>3</sup> )			Economic Activity
			Ανδρες Males	Γυναίκες Females	Σύνολο Total	%	Ανδρες Males	Γυναίκες Females	Σύνολο Total	Ανδρες Males	Γυναίκες Females	Σύνολο Total	
20	ΒΙΟΜΗΧΑΝΙΑ ΞΥΛΟΥ ΚΑΙ ΚΑΤΑΣΚΕΥΗ ΠΡΟΙΟΝΤΩΝ ΑΠΟ ΞΥΛΟ ΚΑΙ ΦΕΛΛΟ, ΕΚΤΟΣ ΑΠΟ ΤΑ ΕΠΙΠΛΑ ΚΑΤΑΣΚΕΥΗ ΕΙΔΩΝ ΚΑΛΑΘΟΠΟΙΙΑΣ ΚΑΙ ΣΠΑΡΤΟΠΛΕΚΤΙΚΗΣ	252	4.897	967	5.864	0,54	24,32	24,24	24,31	45,44	41,12	44,73	MANUFACTURE OF WOOD AND OF PRODUCTS OF WOOD AND CORK, EXCEPT FURNITURE; MANUFACTURE OF ARTICLES OF STRAW AND PLAITING MATERIALS
21	ΠΑΡΑΓΩΓΗ ΧΑΡΤΟΠΟΛΤΟΥ, ΧΑΡΤΙΟΥ ΚΑΙ ΠΡΟΙΟΝΤΩΝ ΑΠΟ ΧΑΡΤΙ	192	5.669	1.852	7.521	0,69	24,85	24,45	24,75	54,07	43,85	51,59	MANUFACTURE OF PULP, PAPER AND PAPER PRODUCTS
22	ΕΚΔΟΣΕΙΣ, ΕΚΤΥΠΩΣΕΙΣ ΚΑΙ ΑΝΑΠΑΡΑΓΩΓΗ ΠΡΟΕΓΓΕΓΡΑΜΜΕΝΩΝ ΜΕΣΩΝ ΕΓΓΡΑΦΗΣ ΗΧΟΥ ΚΑΙ ΕΙΚΟΝΑΣ ΚΑΙ ΜΕΣΩΝ ΠΛΗΡΟΦΟΡΙΚΗΣ.	688	13.058	9.174	22.232	2,04	24,71	24,36	24,57	62,18	52,87	58,37	PUBLISHING, PRINTING AND REPRODUCTION OF RECORDED MEDIA
23	ΠΑΡΑΓΩΓΗ ΟΠΤΑΝΘΡΑΚΑ (ΚΩΚ), ΠΡΟΙΟΝΤΩΝ ΔΙΥΛΙΣΗΣ ΠΕΤΡΕΛΑΙΟΥ ΚΑΙ ΠΥΡΗΝΙΚΩΝ ΚΑΥΣΙΜΩΝ.	52	4.826	898	5.724	0,53	24,58	24,42	24,56	109,18	85,56	105,50	MANUFACTURE OF COKE, REFINED PETROLEUM PRODUCTS AND NUCLEAR FUEL
24	ΠΑΡΑΓΩΓΗ ΧΗΜΙΚΩΝ ΟΥΣΙΩΝ ΚΑΙ ΠΡΟΙΟΝΤΩΝ	384	13.398	7.452	20.850	1,91	24,66	24,65	24,65	68,58	55,29	63,83	MANUFACTURE OF CHEMICALS AND CHEMICALS PRODUCTS
25	ΚΑΤΑΣΚΕΥΗ ΠΡΟΙΟΝΤΩΝ ΑΠΟ ΕΛΑΣΤΙΚΟ (ΚΑΟΥΤΣΟΥΚ) ΚΑΙ ΠΛΑΣΤΙΚΕΣ ΥΛΕΣ.	354	8.594	3.006	11.600	1,06	24,77	24,05	24,58	48,92	43,38	47,52	MANUFACTURE OF RUBBER AND PLASTIC PRODUCTS
26	ΚΑΤΑΣΚΕΥΗ ΑΛΛΩΝ ΠΡΟΙΟΝΤΩΝ ΑΠΟ ΜΗ ΜΕΤΑΛΛΙΚΑ ΟΡΥΚΤΑ.	657	18.167	2.373	20.540	1,89	24,55	24,33	24,53	60,13	52,31	59,23	MANUFACTURE OF OTHER NON-METALLIC MINERAL PRODUCTS
27	ΠΑΡΑΓΩΓΗ ΒΑΣΙΚΩΝ ΜΕΤΑΛΛΩΝ	103	7.945	858	8.803	0,81	24,91	24,44	24,87	66,81	55,00	65,68	MANUFACTURE OF BASIC METALS
28	ΚΑΤΑΣΚΕΥΗ ΜΕΤΑΛΛΙΚΩΝ ΠΡΟΙΟΝΤΩΝ, ΜΕ ΕΞΑΙΡΕΣΗ ΤΑ ΜΗΧΑΝΗΜΑΤΑ ΚΑΙ ΤΑ ΕΙΔΗ ΕΞΟΠΛΙΣΜΟΥ.	995	23.893	4.307	28.200	2,59	24,26	24,43	24,29	47,13	42,32	46,39	MANUFACTURE OF FABRICATED METAL PRODUCTS, EXCEPT MACHINERY AND EQUIPMENT
29	ΚΑΤΑΣΚΕΥΗ ΜΗΧΑΝΗΜΑΤΩΝ ΚΑΙ ΕΙΔΩΝ ΕΞΟΠΛΙΣΜΟΥ Μ.Α.Κ.	561	12.056	2.157	14.213	1,30	24,47	24,18	24,42	52,16	48,72	51,64	MANUFACTURE OF MACHINERY AND EQUIPMENT
30	ΚΑΤΑΣΚΕΥΗ ΜΗΧΑΝΩΝ ΓΡΑΦΕΙΟΥ ΚΑΙ ΗΛΕΚΤΡΟΝΙΚΩΝ ΥΠΟΛΟΓΙΣΤΩΝ	29	321	132	453	0,04	24,44	24,17	24,36	52,94	42,70	49,98	MANUFACTURE OF OFFICE MACHINERY AND COMPUTERS
31	ΚΑΤΑΣΚΕΥΗ ΗΛΕΚΤΡΙΚΩΝ ΜΗΧΑΝΩΝ ΚΑΙ ΣΥΣΚΕΥΩΝ Μ.Α.Κ.	177	4.710	1.842	6.552	0,60	24,78	24,24	24,63	55,48	43,49	52,16	MANUFACTURE OF ELECTRICAL MACHINERY AND APPARATUS N.E.C
32	ΚΑΤΑΣΚΕΥΗ ΕΞΟΠΛΙΣΜΟΥ ΚΑΙ ΣΥΣΚΕΥΩΝ ΡΑΔΙΟΦΩΝΙΑΣ, ΤΗΛΕΟΡΑΣΗΣ ΚΑΙ ΕΠΙΚΟΙΝΩΝΙΩΝ.	58	1.919	990	2.909	0,27	24,66	24,53	24,61	59,11	44,85	54,27	MANUFACTURE OF RADIO TELEVISION AND COMMUNICATION EQUIPMENT AND APPARATUS
33	ΚΑΤΑΣΚΕΥΗ ΙΑΤΡΙΚΩΝ ΟΡΓΑΝΩΝ, ΟΡΓΑΝΩΝ ΑΚΡΙΒΕΙΑΣ ΚΑΙ ΟΠΤΙΚΩΝ ΟΡΓΑΝΩΝ, ΚΑΤΑΣΚΕΥΗ ΡΟΛΟΓΙΩΝ ΚΑΘΕ ΕΙΔΟΥΣ.	83	1.087	740	1.827	0,17	24,44	24,52	24,47	56,47	38,43	49,15	MANUFACTURE OF MEDICAL, PRECISION AND OPTICAL INSTRUMENTS, WATCHES AND CLOCKS
34	ΚΑΤΑΣΚΕΥΗ ΑΥΤΟΚΙΝΗΤΩΝ ΟΧΗΜΑΤΩΝ, ΚΑΤΑΣΚΕΥΗ ΡΥΜΟΥΛΚΟΥΜΕΝΩΝ ΚΑΙ ΗΜΙΡΥΜΟΥΛΚΟΥΜΕΝΩΝ ΟΧΗΜΑΤΩΝ.	51	1.582	231	1.813	0,17	24,64	24,39	24,61	60,85	49,61	59,43	MANUFACTURE OF MOTOR VEHICLES, TRAILERS AND SEMI-TRAILERS
35	ΚΑΤΑΣΚΕΥΗ ΛΟΙΠΟΥ ΕΞΟΠΛΙΣΜΟΥ ΜΕΤΑΦΟΡΩΝ	247	11.627	1.006	12.633	1,16	21,98	23,46	22,10	74,10	59,35	72,85	MANUFACTURE OF OTHER TRANSPORT EQUIPMENT
36	ΚΑΤΑΣΚΕΥΗ ΕΠΙΠΛΩΝ, ΛΟΙΠΕΣ ΒΙΟΜΗΧΑΝΙΕΣ Μ.Α.Κ.	546	8.336	2.730	11.066	1,02	24,26	24,04	24,21	42,71	40,55	42,18	MANUFACTURE OF FURNITURE; MANUFACTURING N.E.C

ΚΩΔ COD	Οικονομική Δραστηριότητα	Αριθμός Επιχειρήσεων No of Enterprises (1)	Αριθμός Ασφαλισμένων (2) Number of Insured Individuals (2)				Μέση Απασχόληση (3) Average Employment (Days per Month) (3)			Μέσο Ημερομίσθιο (3) Average Wage (3)			Economic Activity
			Ανδρες Males	Γυναίκες Females	Σύνολο Total	%	Ανδρες Males	Γυναίκες Females	Σύνολο Total	Ανδρες Males	Γυναίκες Females	Σύνολο Total	
37	ΑΝΑΚΥΚΛΩΣΗ	28	375	110	485	0,04	23,32	23,54	23,37	46,37	43,35	45,68	RECYCLING
40	ΠΑΡΟΧΗ ΗΛΕΚΤΡΙΚΟΥ ΡΕΥΜΑΤΟΣ ΦΥΣΙΚΟΥ ΑΕΡΙΟΥ, ΑΤΜΟΥ ΚΑΙ ΖΕΣΤΟΥ ΝΕΡΟΥ	67	3.707	867	4.574	0,42	23,86	24,12	23,91	51,82	50,16	51,50	ELECTRICITY, GAS STEAM AND HOT WATER SUPPLY
41	ΣΥΛΛΟΓΗ, ΚΑΘΑΡΙΣΜΟΣ ΚΑΙ ΔΙΑΝΟΜΗ ΝΕΡΟΥ.	185	7.412	2.210	9.622	0,88	25,56	25,54	25,56	80,06	75,67	79,05	COLLECTION, PURIFICATION AND DISTRIBUTION OF WATER
45	ΚΑΤΑΣΚΕΥΕΣ	1.424	30.228	5.615	35.843	3,29	23,70	24,15	23,77	52,93	50,55	52,55	CONSTRUCTION
50	ΕΜΠΟΡΙΟ, ΣΥΝΤΗΡΗΣΗ ΚΑΙ ΕΠΙΣΚΕΥΗ ΑΥΤΟΚΙΝΗΤΩΝ ΟΧΗΜΑΤΩΝ ΚΑΙ ΜΟΤΟΣΥΚΛΕΤΩΝ, ΛΙΑΝΙΚΗ ΠΩΛΗΣΗ ΚΑΥΣΙΜΩΝ ΟΧΗΜΑΤΩΝ	1.035	22.000	6.029	28.029	2,57	24,63	24,36	24,57	51,97	46,00	50,69	SALE, MAINTENANCE AND REPAIR OF MOTOR VEHICLES AND MOTORCYCLES; RETAIL SALE OF AUTOMOTIVE FUEL
51	ΧΟΝΔΡΙΚΟ ΕΜΠΟΡΙΟ ΚΑΙ ΕΜΠΟΡΙΟ ΜΕ ΠΡΟΜΗΘΕΙΑ, ΕΚΤΟΣ ΑΠΟ ΤΟ ΕΜΠΟΡΙΟ ΑΥΤΟΚΙΝΗΤΩΝ ΟΧΗΜΑΤΩΝ ΚΑΙ ΜΟΤΟΣΥΚΛΕΤΩΝ	4.690	67.470	39.739	107.209	9,84	24,40	23,79	24,18	56,82	48,54	53,80	WHOLESALE TRADE AND COMMISSION TRADE, EXCEPT OF MOTOR VEHICLES AND MOTORCYCLES
52	ΛΙΑΝΙΚΟ ΕΜΠΟΡΙΟ, ΕΚΤΟΣ ΑΠΟ ΤΟ ΕΜΠΟΡΙΟ ΑΥΤΟΚΙΝΗΤΩΝ ΟΧΗΜΑΤΩΝ ΚΑΙ ΜΟΤΟΣΥΚΛΕΤΩΝ, ΕΠΙΣΚΕΥΗ ΕΙΔΩΝ ΑΤΟΜΙΚΗΣ ΚΑΙ ΟΙΚΙΑΚΗΣ ΧΡΗΣΗΣ	2.585	35.556	63.757	99.313	9,12	24,04	23,70	23,82	45,96	38,95	41,48	RETAIL TRADE, EXCEPT OF MOTOR VEHICLES AND MOTORCYCLES; REPAIR OF PERSONAL AND HOUSEHOLD GOODS
55	ΞΕΝΟΔΟΧΕΙΑ ΚΑΙ ΕΣΤΙΑΤΟΡΙΑ	3.352	32.260	30.156	62.416	5,73	21,02	21,00	21,01	47,86	40,53	44,32	HOTELS AND RESTAURANTS
60	ΧΕΡΣΑΙΕΣ ΜΕΤΑΦΟΡΕΣ, ΜΕΤΑΦΟΡΕΣ ΜΕΣΩ ΑΓΩΓΩΝ	447	27.625	3.167	30.792	2,83	25,19	24,47	25,12	69,39	57,83	68,23	LAND TRANSPORT, TRANSPORT VIA PIPELINES
61	ΥΔΑΤΙΝΕΣ ΜΕΤΑΦΟΡΕΣ	155	2.095	1.750	3.845	0,35	24,76	24,52	24,65	84,32	69,43	77,58	WATER TRANSPORT
62	ΕΝΑΕΡΙΕΣ ΜΕΤΑΦΟΡΕΣ	52	5.161	3.761	8.922	0,82	24,09	23,18	23,71	109,45	67,87	92,31	AIR TRANSPORT
63	ΒΟΗΘΗΤΙΚΕΣ ΚΑΙ ΣΥΝΑΦΕΙΣ ΠΡΟΣ ΤΙΣ ΜΕΤΑΦΟΡΕΣ ΔΡΑΣΤΗΡΙΟΤΗΤΕΣ, ΔΡΑΣΤΗΡΙΟΤΗΤΕΣ ΤΑΞΙΔΙΩΤΙΚΩΝ ΠΡΑΚΤΟΡΕΙΩΝ	796	12.695	8.453	21.148	1,94	24,48	24,13	24,34	63,05	51,70	58,55	SUPPORTING AND AUXILIARY ACTIVITIES; ACTIVITIES OF TRAVEL AGENCIES
64	ΤΑΧΥΔΡΟΜΕΙΑ ΚΑΙ ΤΗΛΕΠΙΚΟΙΝΩΝΙΕΣ	289	19.247	12.227	31.474	2,89	24,25	23,56	23,98	76,99	55,43	68,76	POST AND TELECOMMUNICATIONS
65	ΕΝΔΙΑΜΕΣΟΙ ΧΡΗΜΑΤΟΠΙΣΤΩΤΙΚΟΙ ΟΡΓΑΝΙΣΜΟΙ, ΜΕ ΕΞΑΙΡΕΣΗ ΤΙΣ ΑΣΦΑΛΙΣΤΙΚΕΣ ΕΤΑΙΡΕΙΕΣ ΚΑΙ ΤΑ ΤΑΜΕΙΑ ΣΥΝΤΑΞΕΩΝ	117	19.091	20.774	39.865	3,66	24,86	24,79	24,82	90,55	67,07	78,33	FINANCIAL INTERMEDIATION, EXCEPT INSURANCE AND PENSION FUNDING
66	ΑΣΦΑΛΙΣΕΙΣ ΚΑΙ ΣΥΝΤΑΞΙΟΔΟΤΙΚΑ ΤΑΜΕΙΑ, ΕΚΤΟΣ ΑΠΟ ΤΗΝ ΥΠΟΧΡΕΩΤΙΚΗ ΚΟΙΝΩΝΙΚΗ ΑΣΦΑΛΙΣΗ	80	3.218	4.602	7.820	0,72	24,69	24,52	24,59	82,96	58,42	68,56	INSURANCE AND PENSION FUNDING, EXCEPT COMPULSORY SOCIAL SECURITY
67	ΔΡΑΣΤΗΡΙΟΤΗΤΕΣ ΣΥΝΑΦΕΙΣ ΜΕ ΤΙΣ ΔΡΑΣΤΗΡΙΟΤΗΤΕΣ ΕΝΔΙΑΜΕΣΩΝ ΧΡΗΜΑΤΟΠΙΣΤΩΤΙΚΩΝ ΟΡΓΑΝΙΣΜΩΝ	153	2.152	2.204	4.356	0,40	24,85	24,52	24,68	87,30	56,99	72,07	ACTIVITIES AUXILIARY TO FINANCIAL INTERMEDIATION
70	ΔΡΑΣΤΗΡΙΟΤΗΤΕΣ ΣΧΕΤΙΚΕΣ ΜΕ ΑΚΙΝΗΤΗ ΠΕΡΙΟΥΣΙΑ	85	901	713	1.614	0,15	24,84	24,29	24,60	77,64	60,94	70,36	REAL ESTATE ACTIVITIES
71	ΕΚΜΙΣΘΩΣΗ ΜΗΧΑΝΗΜΑΤΩΝ ΚΑΙ ΕΞΟΠΛΙΣΜΟΥ ΧΩΡΙΣ ΧΕΙΡΙΣΤΗ, ΕΚΜΙΣΘΩΣΗ ΕΙΔΩΝ ΑΤΟΜΙΚΗΣ ΚΑΙ ΟΙΚΙΑΚΗΣ ΧΡΗΣΗΣ	94	1.336	870	2.206	0,20	24,16	23,90	24,06	57,55	45,71	52,91	RENTING OF MACHINERY AND EQUIPMENT WITHOUT OPERATOR AND OF PERSONAL AND HOUSEHOLD GOODS



ΚΩΔ COD	Οικονομική Δραστηριότητα	Αριθμός Επιχειρήσεων No of Enterprises (1)	Αριθμός Ασφαλισμένων (2) Number of Insured Individuals (2)				Μέση Απασχόληση (3) Average Employment (Days per Month) (3)			Μέσο Ημερομίσθιο (3) Average Wage (3)			Economic Activity
			Ανδρες Males	Γυναίκες Females	Σύνολο Total	%	Ανδρες Males	Γυναίκες Females	Σύνολο Total	Ανδρες Males	Γυναίκες Females	Σύνολο Total	
72	ΠΛΗΡΟΦΟΡΙΚΗ ΚΑΙ ΣΥΝΑΦΕΙΣ ΔΡΑΣΤΗΡΙΟΤΗΤΕΣ	469	9.276	5.526	14.802	1,36	24,52	24,25	24,42	79,06	56,77	70,79	COMPUTER AND RELATED ACTIVITIES
73	ΕΡΕΥΝΑ ΚΑΙ ΑΝΑΠΤΥΞΗ	106	2.198	2.751	4.949	0,45	25,23	24,68	24,92	74,41	55,54	64,02	RESEARCH AND DEVELOPMENT
74	ΆΛΛΕΣ ΕΠΙΧΕΙΡΗΜΑΤΙΚΕΣ ΔΡΑΣΤΗΡΙΟΤΗΤΕΣ	1.642	25.367	25.327	50.694	4,65	23,77	23,25	23,51	54,29	46,32	50,36	OTHER BUSINESS ACTIVITIES
75	ΔΗΜΟΣΙΑ ΔΙΟΙΚΗΣΗ ΚΑΙ ΑΜΥΝΑ, ΥΠΟΧΡΕΩΤΙΚΗ ΚΟΙΝΩΝΙΚΗ ΑΣΦΑΛΙΣΗ	1.139	26.722	25.946	52.668	4,83	29,92	29,70	29,81	50,95	47,45	49,23	PUBLIC ADMINISTRATION AND DEFENCE ; COMPULSORY SOCIAL SECURITY
80	ΕΚΠΑΙΔΕΥΣΗ	2.536	11.535	24.556	36.091	3,31	23,55	23,51	23,52	50,98	46,26	47,77	EDUCATION
85	ΥΓΕΙΑ ΚΑΙ ΚΟΙΝΩΝΙΚΗ ΜΕΡΙΜΝΑ	1.534	18.805	42.070	60.875	5,59	25,27	25,13	25,17	56,39	47,69	50,39	HEALTH AND SOCIAL WORK
90	ΔΙΑΘΕΣΗ ΛΥΜΑΤΩΝ ΚΑΙ ΑΠΟΡΡΙΜΑΤΩΝ, ΥΓΙΕΙΝΗ ΚΑΙ ΠΑΡΟΜΟΙΕΣ ΔΡΑΣΤΗΡΙΟΤΗΤΕΣ	602	8.688	3.072	11.760	1,08	24,72	24,18	24,58	44,58	39,00	43,15	SEWAGE AND REFUSE DISPOSAL, SANITATION AND SIMILAR ACTIVITIES
91	ΔΡΑΣΤΗΡΙΟΤΗΤΕΣ ΟΡΓΑΝΩΣΕΩΝ μ.α.κ.	392	9.027	5.943	14.970	1,37	24,13	23,17	23,75	57,59	49,75	54,56	ACTIVITIES OF MEMBERSHIP ORGANIZATIONS N.E.C
92	ΨΥΧΑΓΩΓΙΚΕΣ, ΠΟΛΙΤΙΣΤΙΚΕΣ ΚΑΙ ΑΘΛΗΤΙΚΕΣ ΔΡΑΣΤΗΡΙΟΤΗΤΕΣ	1.010	17.461	13.582	31.043	2,85	24,49	23,45	24,03	62,85	55,99	59,92	RECREATIONAL, CULTURAL AND SPORTING ACTIVITIES
93	ΆΛΛΕΣ ΔΡΑΣΤΗΡΙΟΤΗΤΕΣ ΠΑΡΟΧΗΣ ΥΠΗΡΕΣΙΩΝ	566	2.084	6.176	8.260	0,76	23,72	23,37	23,45	40,97	34,31	36,01	OTHER SERVICE ACTIVITIES
95	ΙΔΙΩΤΙΚΑ ΝΟΙΚΟΚΥΡΙΑ ΠΟΥ ΑΠΑΣΧΟΛΟΥΝ ΟΙΚΙΑΚΟ ΠΡΟΣΩΠΙΚΟ	47	176	95	271	0,02	24,01	24,78	24,28	47,84	36,72	43,86	PRIVATE HOUSEHOLDS WITH EMPLOYED PERSONS
99	ΕΤΕΡΟΔΙΚΟΙ ΟΡΓΑΝΙΣΜΟΙ ΚΑΙ ΟΡΓΑΝΑ	37	383	455	838	0,08	24,97	24,76	24,85	80,12	77,12	78,50	EXTRA-TERRITORIAL ORGANIZATIONS AND BODIES
	<b>ΣΥΝΟΛΟ</b>	<b>36.207</b>	<b>636.267</b>	<b>453.130</b>	<b>1.089.397</b>	<b>100</b>	<b>24,41</b>	<b>24,01</b>	<b>24,25</b>	<b>58,74</b>	<b>47,60</b>	<b>54,15</b>	<b>TOTAL</b>

(1) Ως αριθμός επιχειρήσεων λαμβάνεται ο συνολικός αριθμός των μονάδων (παραρτημάτων) των επιχειρήσεων.

(2) Ο αριθμός των ασφαλισμένων δεν είναι διακριτός. Εάν ένας ασφαλισμένος απασχολείται σε διαφορετικούς εργοδότες με την ίδια οικονομική δραστηριότητα μετράται μία φορά

(3) Τα στοιχεία αναφέρονται στους ασφαλισμένους που εργάζονται με πλήρες ωράριο και τα μέσα ημερομίσθια προκύπτουν μόνο από τις τακτικές αποδοχές.

#### ΠΑΡΑΤΗΡΗΣΕΙΣ

1. Η μέση απασχόληση δεν παρουσιάζει μεγάλες αποκλίσεις σχετικά με το φύλο (άνδρες, γυναίκες).
2. Το γενικό μέσο ημερομίσθιο των γυναικών είναι το 81,03% του γενικού μέσου ημερομίσθιου των ανδρών.

(1) The Number of Enterprises refers to number of units (branches) of each enterprise

(2) The number of insured individuals is not distinct. If the same person is employed in more than one employers with the same economic activity is counted as one

(3) The above figures refer to insured individuals who are employed full-time and their average wages per day do not include leave benefits & season bonuses

#### COMMENTS

1. Average working days per month does not vary between males and females
2. The average wage per day for females is 81,03% of the average wage per day for males.

ΠΙΝΑΚΑΣ Ι.4 : ΚΟΙΝΕΣ ΕΠΙΧΕΙΡΗΣΕΙΣ ΜΕ 10 ΜΙΣΘΩΤΟΥΣ ΚΑΙ ΑΝΩ - ΠΛΗΡΗΣ ΑΠΑΣΧΟΛΗΣΗ ΣΤΗ ΜΕΤΑΠΟΙΗΣΗ  
ΑΡΙΘΜΟΣ ΑΣΦΑΛΙΣΜΕΝΩΝ, ΜΕΣΗ ΑΠΑΣΧΟΛΗΣΗ ΚΑΙ ΜΕΣΟ ΗΜΕΡΟΜΙΣΘΙΟ ΑΝΑ ΟΙΚΟΝΟΜΙΚΗ ΔΡΑΣΤΗΡΙΟΤΗΤΑ ΕΡΓΟΔΟΤΗ ΚΑΙ ΦΥΛΟ ΑΣΦΑΛΙΣΜΕΝΟΥ  
TABLE I.4 : ENTERPRISES WITH 10 OR MORE EMPLOYEES -- FULL-TIME EMPLOYMENT IN MANUFACTURING  
INSURED INDIVIDUALS, AVERAGE EMPLOYMENT (DAYS), AVERAGE WAGE BY SEX & EMPLOYER'S ECONOMIC ACTIVITY

ΚΩΔ COD	Οικονομική Δραστηριότητα	Αριθμός Επιχειρήσεων <sup>(1)</sup> No of Enterprises (1)	Αριθμός Ασφαλισμένων <sup>(2)</sup> Number of Insured Individuals <sup>(2)</sup>				Μέση Απασχόληση <sup>(3)</sup> Average Employment (Days per Month) <sup>(3)</sup>			Μέσο Ημερομίσθιο <sup>(3)</sup> Average Wage <sup>(3)</sup>			Economic Activity
			Ανδρες Males	Γυναίκες Females	Σύνολο Total	%	Ανδρες Males	Γυναίκες Females	Σύνολο Total	Ανδρες Males	Γυναίκες Females	Σύνολο Total	
15	ΒΙΟΜΗΧΑΝΙΑ ΤΡΟΦΙΜΩΝ ΚΑΙ ΠΟΤΩΝ.	1.423	36.361	23.288	59.649	21,43	24,15	22,64	23,56	54,15	41,36	49,35	MANUFACTURE OF FOOD PRODUCTS AND BEVERAGES
16	ΠΑΡΑΓΩΓΗ ΠΡΟΙΟΝΤΩΝ ΚΑΠΝΟΥ	22	2.090	2.456	4.546	1,63	23,44	16,44	19,66	73,26	54,29	64,69	MANUFACTURE OF TOBACCO PRODUCTS
17	ΠΑΡΑΓΩΓΗ ΚΛΩΣΤΟΥΦΑΝΤΟΥΡΓΙΚΩΝ ΥΛΩΝ	362	8.505	5.349	13.854	4,98	24,87	24,31	24,65	50,26	41,53	46,94	MANUFACTURE OF TEXTILES
18	ΚΑΤΑΣΚΕΥΗ ΕΙΔΩΝ ΕΝΔΥΣΗΣ,ΚΑΤΕΡΓΑΣΙΑ ΚΑΙ ΒΑΦΗ ΓΟΥΝΑΡΙΚΩΝ	745	4.244	9.847	14.091	5,06	23,90	23,44	23,58	46,39	40,25	42,12	MANUFACTURE OF WEARING APPAREL; DRESSING AND DYEING OF FUR
19	ΚΑΤΕΡΓΑΣΙΑ ΚΑΙ ΔΕΨΗ ΔΕΡΜΑΤΟΣ, ΚΑΤΑΣΚΕΥΗ ΕΙΔΩΝ ΤΑΞΙΔΙΟΥ(ΑΠΟΣΚΕΥΩΝ), ΤΣΑΝΤΩΝ, ΕΙΔΩΝ ΣΕΛΟΠΟΙΙΑΣ, ΕΙΔΩΝ ΣΑΓΜΑΤΟΠΟΙΙΑΣ ΚΑΙ ΥΠΟΔΗΜΑΤΩΝ	126	1.621	1.358	2.979	1,07	24,15	23,81	24,00	47,20	41,71	44,71	TANNING AND DRESSING OF LEATHER ; MANUFACTURE OF LUGGAGE, HANDBAGS, SADDLERY, HARNESS AND FOOTWEAR
20	ΒΙΟΜΗΧΑΝΙΑ ΞΥΛΟΥ ΚΑΙ ΚΑΤΑΣΚΕΥΗ ΠΡΟΙΟΝΤΩΝ ΑΠΟ ΞΥΛΟ ΚΑΙ ΦΕΛΛΟ,ΕΚΤΟΣ ΑΠΟ ΤΑ ΕΠΙΠΛΑ ΚΑΤΑΣΚΕΥΗ ΕΙΔΩΝ ΚΑΛΛΑΘΟΠΟΙΙΑΣ ΚΑΙ ΣΠΑΡΤΟΠΛΕΚΤΙΚΗΣ	252	4.897	967	5.864	2,11	24,32	24,24	24,31	45,44	41,12	44,73	MANUFACTURE OF WOOD AND OF PRODUCTS OF WOOD AND CORK, EXCEPT FURNITURE; MANUFACTURE OF ARTICLES OF STRAW AND PLAITING MATERIALS
21	ΠΑΡΑΓΩΓΗ ΧΑΡΤΟΠΟΛΤΟΥ,ΧΑΡΤΙΟΥ ΚΑΙ ΠΡΟΙΟΝΤΩΝ ΑΠΟ ΧΑΡΤΙ	192	5.669	1.852	7.521	2,70	24,85	24,45	24,75	54,07	43,85	51,59	MANUFACTURE OF PULP,PAPER AND PAPER PRODUCTS
22	ΕΚΔΟΣΕΙΣ,ΕΚΤΥΠΩΣΕΙΣ ΚΑΙ ΑΝΑΠΑΡΑΓΩΓΗ ΠΡΟΕΓΓΕΓΡΑΜΜΕΝΩΝ ΜΕΣΩΝ ΕΓΓΡΑΦΗΣ ΗΧΟΥ ΚΑΙ ΕΙΚΟΝΑΣ ΚΑΙ ΜΕΣΩΝ ΠΛΗΡΟΦΟΡΙΚΗΣ.	688	13.058	9.174	22.232	7,99	24,71	24,36	24,57	62,18	52,87	58,37	PUBLISHING, PRINTING AND REPRODUCTION OF RECORDED MEDIA

ΚΩΔ COD	Οικονομική Δραστηριότητα	Αριθμός Επιχειρήσεων <sup>(1)</sup> No of Enterprises (1)	Αριθμός Ασφαλισμένων <sup>(2)</sup> Number of Insured Individuals <sup>(2)</sup>				Μέση Απασχόληση <sup>(3)</sup> Average Employment (Days per Month) <sup>(3)</sup>			Μέσο Ημερομίσθιο <sup>(3)</sup> Average Wage <sup>(3)</sup>			Economic Activity
			Άνδρες Males	Γυναίκες Females	Σύνολο Total	%	Άνδρες Males	Γυναίκες Females	Σύνολο Total	Άνδρες Males	Γυναίκες Females	Σύνολο Total	
23	ΠΑΡΑΓΩΓΗ ΟΠΤΑΝΘΡΑΚΑ (ΚΩΚ), ΠΡΟΙΟΝΤΩΝ ΔΙΥΛΙΣΗΣ ΠΕΤΡΕΛΑΙΟΥ ΚΑΙ ΠΥΡΗΝΙΚΩΝ ΚΑΥΣΙΜΩΝ.	52	4.826	898	5.724	2,06	24,58	24,42	24,56	109,18	85,56	105,50	MANUFACTURE OF COKE, REFINED PETROLEUM PRODUCTS AND NUCLEAR FUEL
24	ΠΑΡΑΓΩΓΗ ΧΗΜΙΚΩΝ ΟΥΣΙΩΝ ΚΑΙ ΠΡΟΙΟΝΤΩΝ	384	13.398	7.452	20.850	7,49	24,66	24,65	24,65	68,58	55,29	63,83	MANUFACTURE OF CHEMICALS AND CHEMICALS PRODUCTS
25	ΚΑΤΑΣΚΕΥΗ ΠΡΟΙΟΝΤΩΝ ΑΠΟ ΕΛΑΣΤΙΚΟ (ΚΑΟΥΤΣΟΥΚ) ΚΑΙ ΠΛΑΣΤΙΚΕΣ ΥΛΕΣ.	354	8.594	3.006	11.600	4,17	24,77	24,05	24,58	48,92	43,38	47,52	MANUFACTURE OF RUBBER AND PLASTIC PRODUCTS
26	ΚΑΤΑΣΚΕΥΗ ΑΛΛΩΝ ΠΡΟΙΟΝΤΩΝ ΑΠΟ ΜΗ ΜΕΤΑΛΛΙΚΑ ΟΡΥΚΤΑ.	657	18.167	2.373	20.540	7,38	24,55	24,33	24,53	60,13	52,31	59,23	MANUFACTURE OF OTHER NON-METALLIC MINERAL PRODUCTS
27	ΠΑΡΑΓΩΓΗ ΒΑΣΙΚΩΝ ΜΕΤΑΛΛΩΝ	103	7.945	858	8.803	3,16	24,91	24,44	24,87	66,81	55,00	65,68	MANUFACTURE OF BASIC METALS
28	ΚΑΤΑΣΚΕΥΗ ΜΕΤΑΛΛΙΚΩΝ ΠΡΟΙΟΝΤΩΝ, ΜΕ ΕΞΑΙΡΕΣΗ ΤΑ ΜΗΧΑΝΗΜΑΤΑ ΚΑΙ ΤΑ ΕΙΔΗ ΕΞΟΠΛΙΣΜΟΥ.	995	23.893	4.307	28.200	10,13	24,26	24,43	24,29	47,13	42,32	46,39	MANUFACTURE OF FABRICATED METAL PRODUCTS, EXCEPT MACHINERY AND EQUIPMENT
29	ΚΑΤΑΣΚΕΥΗ ΜΗΧΑΝΗΜΑΤΩΝ ΚΑΙ ΕΙΔΩΝ ΕΞΟΠΛΙΣΜΟΥ Μ.Α.Κ.	561	12.056	2.157	14.213	5,11	24,47	24,18	24,42	52,16	48,72	51,64	MANUFACTURE OF MACHINERY AND EQUIPMENT
30	ΚΑΤΑΣΚΕΥΗ ΜΗΧΑΝΩΝ ΓΡΑΦΕΙΟΥ ΚΑΙ ΗΛΕΚΤΡΟΝΙΚΩΝ ΥΠΟΛΟΓΙΣΤΩΝ	29	321	132	453	0,16	24,44	24,17	24,36	52,94	42,70	49,98	MANUFACTURE OF OFFICE MACHINERY AND COMPUTERS
31	ΚΑΤΑΣΚΕΥΗ ΗΛΕΚΤΡΙΚΩΝ ΜΗΧΑΝΩΝ ΚΑΙ ΣΥΣΚΕΥΩΝ Μ.Α.Κ.	177	4.710	1.842	6.552	2,35	24,78	24,24	24,63	55,48	43,49	52,16	MANUFACTURE OF ELECTRICAL MACHINERY AND APPARATUS N.E.C
32	ΚΑΤΑΣΚΕΥΗ ΕΞΟΠΛΙΣΜΟΥ ΚΑΙ ΣΥΣΚΕΥΩΝ ΡΑΔΙΟΦΩΝΙΑΣ, ΤΗΛΕΟΡΑΣΗΣ ΚΑΙ ΕΠΙΚΟΙΝΩΝΙΩΝ.	58	1.919	990	2.909	1,04	24,66	24,53	24,61	59,11	44,85	54,27	MANUFACTURE OF RADIO TELEVISION AND COMMUNICATION EQUIPMENT AND APPARATUS
33	ΚΑΤΑΣΚΕΥΗ ΙΑΤΡΙΚΩΝ ΟΡΓΑΝΩΝ, ΟΡΓΑΝΩΝ ΑΚΡΙΒΕΙΑΣ ΚΑΙ ΟΠΤΙΚΩΝ ΟΡΓΑΝΩΝ, ΚΑΤΑΣΚΕΥΗ ΡΟΛΟΓΙΩΝ ΚΑΘΕ ΕΙΔΟΥΣ.	83	1.087	740	1.827	0,66	24,44	24,52	24,47	56,47	38,43	49,15	MANUFACTURE OF MEDICAL, PRECISION AND OPTICAL INSTRUMENTS, WATCHES AND CLOCKS
34	ΚΑΤΑΣΚΕΥΗ ΑΥΤΟΚΙΝΗΤΩΝ ΟΧΗΜΑΤΩΝ, ΚΑΤΑΣΚΕΥΗ ΡΥΜΟΥΛΚΟΥΜΕΝΩΝ ΚΑΙ ΗΜΙΡΥΜΟΥΛΚΟΥΜΕΝΩΝ ΟΧΗΜΑΤΩΝ.	51	1.582	231	1.813	0,65	24,64	24,39	24,61	60,85	49,61	59,43	MANUFACTURE OF MOTOR VEHICLES, TRAILERS AND SEMI-TRAILERS

ΚΩΔ COD	Οικονομική Δραστηριότητα	Αριθμός Επιχειρήσεων <sup>(1)</sup> No of Enterprises (1)	Αριθμός Ασφαλισμένων <sup>(2)</sup> Number of Insured Individuals <sup>(2)</sup>				Μέση Απασχόληση <sup>(3)</sup> Average Employment (Days per Month) <sup>(3)</sup>			Μέσο Ημερομίσθιο <sup>(3)</sup> Average Wage <sup>(3)</sup>			Economic Activity
			Ανδρες Males	Γυναίκες Females	Σύνολο Total	%	Ανδρες Males	Γυναίκες Females	Σύνολο Total	Ανδρες Males	Γυναίκες Females	Σύνολο Total	
35	ΚΑΤΑΣΚΕΥΗ ΛΟΙΠΟΥ ΕΞΟΠΛΙΣΜΟΥ ΜΕΤΑΦΟΡΩΝ	247	11.627	1.006	12.633	4,54	21,98	23,46	22,10	74,10	59,35	72,85	MANUFACTURE OF OTHER TRANSPORT EQUIPMENT
36	ΚΑΤΑΣΚΕΥΗ ΕΠΙΠΛΩΝ, ΛΟΙΠΕΣ ΒΙΟΜΗΧΑΝΙΕΣ Μ.Α.Κ.	546	8.336	2.730	11.066	3,97	24,26	24,04	24,21	42,71	40,55	42,18	MANUFACTURE OF FURNITURE; MANUFACTURING N.E.C
37	ΑΝΑΚΥΚΛΩΣΗ	28	375	110	485	0,17	23,32	23,54	23,37	46,37	43,35	45,68	RECYCLING
	<b>ΣΥΝΟΛΟ</b>	<b>8.135</b>	<b>195.281</b>	<b>83.123</b>	<b>278.404</b>	<b>100</b>	<b>24,31</b>	<b>23,52</b>	<b>24,07</b>	<b>57,25</b>	<b>45,76</b>	<b>53,90</b>	<b>TOTAL</b>

<sup>(1)</sup> Ως αριθμός επιχειρήσεων λαμβάνεται ο συνολικός αριθμός των μονάδων (παραρτημάτων) των επιχειρήσεων

<sup>(2)</sup> Ο αριθμός των ασφαλισμένων δεν είναι διακριτός. Εάν ένας ασφαλισμένος απασχολείται σε διαφορετικούς εργοδότες με την ίδια οικονομική δραστηριότητα μετράται μία φορά.

<sup>(3)</sup> Τα στοιχεία αναφέρονται στους ασφαλισμένους που εργάζονται με πλήρες ωράριο και τα μέσα ημερομίσθια προκύπτουν μόνο από τις τακτικές αποδοχές

#### ΠΑΡΑΤΗΡΗΣΕΙΣ

1. Το γενικό μέσο ημερομίσθιο των γυναικών είναι το 79,93% του γενικού μέσου ημερομισθίου των ανδρών.
2. Το μεγαλύτερο μέσο ημερομίσθιο παρουσιάζεται στην οικονομική δραστηριότητα "Προϊόντων Διύλισης Πετρελαίου".
3. Η μέση απασχόληση κυμαίνεται από 19,66 έως 24,87 ημέρες χωρίς να παρατηρούνται μεγάλες αποκλίσεις ως προς το φύλο.

<sup>(1)</sup> The Number of Enterprises refers to number of units (branches) of each enterprise

<sup>(2)</sup> The number of insured individuals is not distinct. If the same person is employed in more than one employers with the same economic activity is counted as one

<sup>(3)</sup> The above figures refer to insured individuals who are employed full-time and their average wages per day do not include leave benefits & season bonuses

#### COMMENTS

1. The average wage per day for females is 79,93% of the average wage per day for males.
2. The highest average wage per day appears in the economic activity 'Refined Petroleum Products'
3. The average days of employment per month varies between 19,66 and 24,87 days without significant differences by sex

***Τμήμα II : Κοινές Επιχειρήσεις με  
λιγότερους από 10 μισθωτούς***

**ΠΙΝΑΚΑΣ ΙΙ.1 : ΚΟΙΝΕΣ ΕΠΙΧΕΙΡΗΣΕΙΣ ΜΕ ΛΙΓΟΤΕΡΟΥΣ ΑΠΟ 10 ΜΙΣΘΩΤΟΥΣ  
ΑΡΙΘΜΟΣ ΕΠΙΧΕΙΡΗΣΕΩΝ ΚΑΙ ΑΡΙΘΜΟΣ ΑΣΦΑΛΙΣΜΕΝΩΝ  
TABLE II.1 : ENTERPRISES WITH LESS THAN 10 EMPLOYEES  
NUMBER OF ENTERPRISES & NUMBER OF INSURED INDIVIDUALS**

Αρ. Επιχειρήσεων <sup>(1)</sup> No of Enterprises <sup>(1)</sup>	Αριθμός Ασφαλισμένων <sup>(2)</sup> Number of Insured Individuals <sup>(2)</sup>		
	Ανδρες Males	Γυναίκες Females	Σύνολο Total
234.395	253.764	252.385	506.149

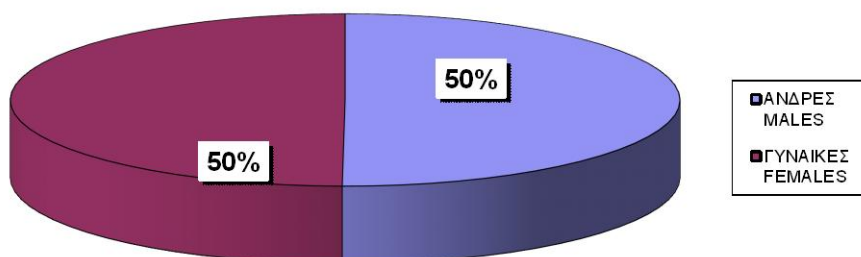
<sup>(1)</sup> Ως αριθμός επιχειρήσεων έχει ληφθεί ο αριθμός των εδρών των επιχειρήσεων (διακριτοί Αρ.Μητρ.Εργοδότη).

<sup>(2)</sup> Ο αριθμός ασφαλισμένων αφορά τους διακριτούς ασφαλισμένους, δηλ. αν ένας ασφαλισμένος απασχολείται σε περισσότερους από έναν εργοδότη, προσμετράται μία μόνο φορά.

<sup>(1)</sup> The number of enterprises refers to the number of companies' head offices ; (different Employer Registration Numbers)

<sup>(2)</sup> The number of insured individuals is distinct, i.e if an employee is employed to more than one employers he is counted once

**ΔΙΑΓΡΑΜΜΑ ΙΙ.1.1 : ΚΑΤΑΝΟΜΗ ΑΝΔΡΩΝ ΚΑΙ ΓΥΝΑΙΚΩΝ ΕΠΙ ΤΟΥ ΣΥΝΟΛΟΥ  
ΔΙΑΚΡΙΤΩΝ ΑΣΦΑΛΙΣΜΕΝΩΝ <sup>(2)</sup>  
CHART II.1.1 : DISTRIBUTION OF INSURED POPULATION <sup>(2)</sup> BY SEX**



ΠΙΝΑΚΑΣ ΙΙ.2 : ΚΟΙΝΕΣ ΕΠΙΧΕΙΡΗΣΕΙΣ ΜΕ ΛΙΓΟΤΕΡΟΥΣ ΑΠΟ 10 ΜΙΣΘΩΤΟΥΣ  
ΑΡΙΘΜΟΣ ΑΣΦΑΛΙΣΜΕΝΩΝ ΣΤΟ ΙΚΑ-ΕΤΑΜ ΚΑΤΑ ΤΥΠΟ ΑΠΑΣΧΟΛΗΣΗΣ, ΦΥΛΟ, ΜΕΣΗ ΑΠΑΣΧΟΛΗΣΗ ΚΑΙ ΜΕΣΟ ΗΜΕΡΟΜΙΣΘΙΟ

TABLE II.2 : ENTERPRISES WITH LESS THAN 10 EMPLOYEES  
INSURED INDIVIDUALS, AVERAGE EMPLOYMENT (DAYS) & AVERAGE WAGE BY SEX & TYPE OF EMPLOYMENT (FULL/PART TIME)

Τύπος Απασχόλησης Employment Type	Φύλο Sex	Αριθμός Ασφαλισμένων <sup>(1)</sup> Number of Insured Individuals <sup>(1)</sup>	Ημέρες Εργασίας Working Days	Αποδοχές (Τακτικές) Salaries	Μέση Απασχόληση Average Employment (Days)	Μέσο Ημερομίσθιο (Τακτικών Αποδοχών) Average Wage	Μέσες Μηνιαίες Τακτικές Αποδοχές Average Monthly Salary
Πλήρης Απασχόληση <sup>(2)</sup> Full Time <sup>(2)</sup>	Άνδρες Males	211.762	4.962.582	191.276.434,96	23,43	38,54	903,26
	Γυναίκες Females	175.254	4.092.955	140.401.871,85	23,35	34,30	801,13
	Σύνολο Total	387.016	9.055.537	331.678.306,81	23,40	36,63	857,01
Μερική Απασχόληση <sup>(2)</sup> Part Time <sup>(2)</sup>	Άνδρες Males	41.564	790.101	18.132.920	19,01	22,95	436,27
	Γυναίκες Females	76.975	1.447.291	30.120.446,94	18,80	20,81	391,30
	Σύνολο Total	118.539	2.237.392	48.253.366,82	18,87	21,57	407,07
Σύνολο Total	Άνδρες Males	256.412	5.815.410	211.355.907,62	22,68	36,34	824,28
	Γυναίκες Females	257.580	5.656.215	172.813.105,77	21,96	30,55	670,91
	Σύνολο Total	513.992	11.471.625	384.169.013,39	22,32	33,49	747,42

<sup>(1)</sup> Ο αριθμός των ασφαλισμένων δεν είναι διακριτός, επειδή ο ίδιος ασφαλισμένος μπορεί να μετρηθεί τόσες φορές όσοι είναι και οι εργοδότες του

<sup>(2)</sup> Ως ασφαλισμένοι με "πλήρη απασχόληση" έχει ληφθεί ο αριθμός των ασφαλισμένων του ΙΚΑ που εργάζονται με πλήρες ωράριο ανεξάρτητα από τον αριθμό των ημερών εβδομαδιαίως, άλλως θεωρούνται ως εργαζόμενοι με "μερική απασχόληση"

ΠΑΡΑΤΗΡΗΣΕΙΣ:

1. Από τα στοιχεία του παραπάνω πίνακα προκύπτει ότι από τους εργαζόμενους με πλήρες ωράριο το 54,72% είναι άνδρες, ενώ από τους εργαζόμενους με μειωμένο ωράριο το 64,94% είναι γυναίκες.

2. Από τα παραπάνω στοιχεία προκύπτει ότι το ημερομίσθιο από τακτικές αποδοχές των γυναικών για την απασχόληση με πλήρες ωράριο είναι το 89% του αντίστοιχου ημερομισθίου των ανδρών, ενώ για την απασχόληση με μειωμένο ωράριο είναι το 90,68%.

3. Στο " ΣΥΝΟΛΟ \* " περιλαμβάνονται οι μισθωτοί με πλήρη και μερική απασχόληση καθώς και εκείνοι για τους οποίους δεν έχει δηλωθεί ή είναι λάθος ο τύπος της απασχόλησης

<sup>(1)</sup> The number of insured individuals is not distinct, therefore a person is counted as many times as his employers

<sup>(2)</sup> Full time employees are those who work full time regardless of the number of working days per week, in any other case, they are considered as part time employees

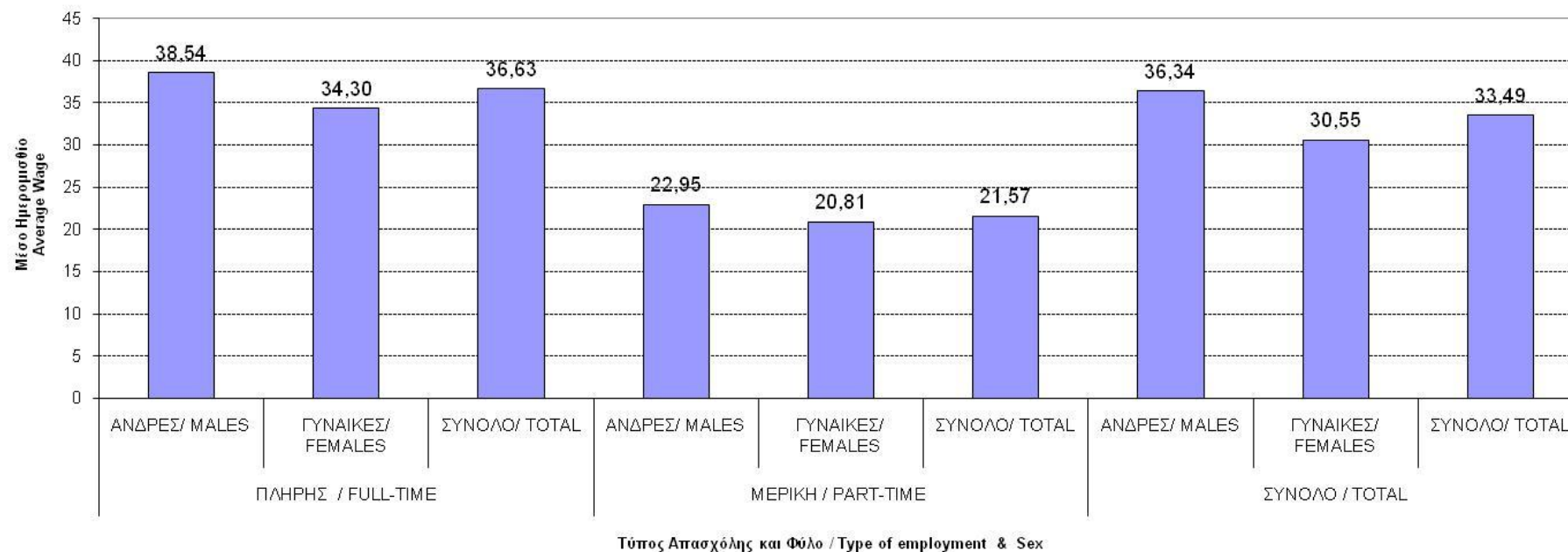
COMMENTS:

1. From the above table we conclude that 54,72% of the employees with full-time employment are males and from those with part-time employment 64,94% are females

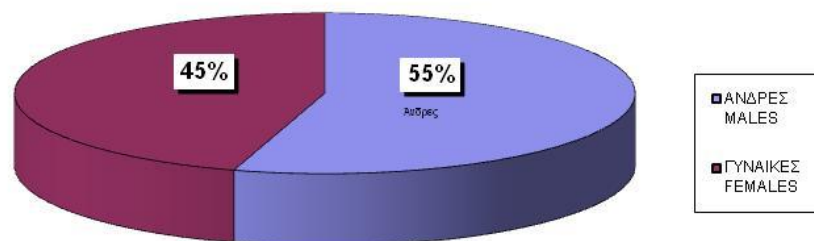
2. The average wage per day (excluding bonuses/overtimes/leave benefits) earned by women employed full time is 89% of the average wage per day earned by men, while in part-time employment this comes to 90,68%

3. The 'TOTAL' includes all salaried employees with full or part time employment and those with missing or incorrect type of employment

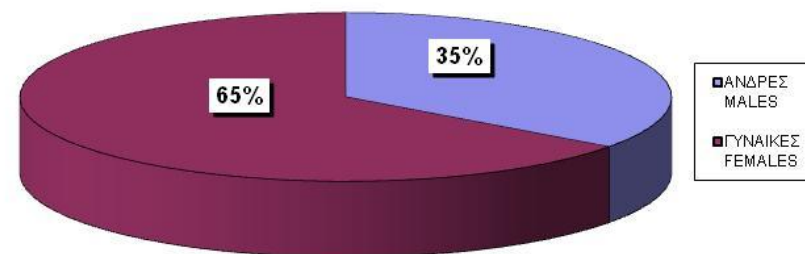
ΔΙΑΓΡΑΜΜΑ II.2.1 : ΜΕΣΟ ΗΜΕΡΟΜΙΣΘΙΟ (ΤΑΚΤΙΚΩΝ ΑΠΟΔΟΧΩΝ)  
 CHART II.2.1: AVERAGE WAGE (EXCLUDING BONUSES, LEAVE BENEFITS)



ΔΙΑΓΡΑΜΜΑ II.2.2 : ΠΛΗΡΗΣ ΑΠΑΣΧΟΛΗΣΗ  
 CHART II.2.2 : FULL-TIME EMPLOYMENT



ΔΙΑΓΡΑΜΜΑ II.2.3 : ΜΕΡΙΚΗ ΑΠΑΣΧΟΛΗΣΗ  
 CHART II.2.3 : PART-TIME EMPLOYMENT





ΠΙΝΑΚΑΣ ΙΙ.3 : ΚΟΙΝΕΣ ΕΠΙΧΕΙΡΗΣΕΙΣ ΜΕ ΛΙΓΟΤΕΡΟΥΣ ΑΠΟ 10 ΜΙΣΘΩΤΟΥΣ - ΠΛΗΡΗΣ ΑΠΑΣΧΟΛΗΣΗ  
ΑΡΙΘΜΟΣ ΑΣΦΑΛΙΣΜΕΝΩΝ, ΜΕΣΗ ΑΠΑΣΧΟΛΗΣΗ ΚΑΙ ΜΕΣΟ ΗΜΕΡΟΜΙΣΘΙΟ ΑΝΑ ΟΙΚΟΝΟΜΙΚΗ ΔΡΑΣΤΗΡΙΟΤΗΤΑ ΕΡΓΟΔΟΤΗ ΚΑΙ ΦΥΛΟ ΑΣΦΑΛΙΣΜΕΝΟΥ  
TABLE II.3 : ENTERPRISES WITH LESS THAN 10 EMPLOYEES ..... FULL-TIME EMPLOYMENT  
INSURED INDIVIDUALS, AVERAGE EMPLOYMENT (DAYS), AVERAGE WAGE BY SEX & EMPLOYER'S ECONOMIC ACTIVITY

ΚΩΔ COD	Οικονομική Δραστηριότητα	Αριθμός Επιχειρήσεων <sup>(1)</sup> No of Enterprises (1)	Αριθμός Ασφαλισμένων <sup>(2)</sup> Number of Insured Individuals <sup>(2)</sup>				Μέση Απασχόληση <sup>(3)</sup> Average Employment (Days per Month) <sup>(3)</sup>			Μέσο Ημερομίσθιο <sup>(3)</sup> Average Wage <sup>(3)</sup>			Economic Activity
			Άνδρες Males	Γυναίκες Females	Σύνολο Total	%	Άνδρες Males	Γυναίκες Females	Σύνολο Total	Άνδρες Males	Γυναίκες Females	Σύνολο Total	
	ΑΓΝΩΣΤΗ	2.287	1.471	1.265	2.736	0,71	22,32	22,12	22,23	38,81	32,43	35,88	UNKNOWN
1	ΓΕΩΡΓΙΑ, ΚΤΗΝΟΤΡΟΦΙΑ, ΘΗΡΑ ΚΑΙ Σ.Β.Δ.	856	1.054	372	1.426	0,37	23,85	23,02	23,63	36,85	36,04	36,65	AGRICULTURE, HUNTING AND RELATED SERVICE ACTIVITIES
2	ΔΑΣΟΚΟΜΙΑ, ΥΛΟΤΟΜΙΑ ΚΑΙ ΣΥΝΑΦΕΙΣ ΔΡΑΣΤΗΡΙΟΤΗΤΕΣ	152	158	61	219	0,06	20,32	21,05	20,52	32,84	32,19	32,65	FORESTRY, LOGGING AND RELATED SERVICES
5	ΑΛΙΕΙΑ, ΕΚΜΕΤΑΛΛΕΥΣΗ ΙΧΘΥΟΤΡΟΦΕΙΩΝ ΚΑΙ ΜΟΝΑΔΩΝ ΠΑΡΑΓΩΓΗΣ ΓΟΝΟΥ Β.Δ.Σ. ΜΕ ΤΗΝ ΑΛΙΕΙΑ.	263	398	85	483	0,13	23,35	22,85	23,26	41,86	37,47	41,10	FISHING, OPERATION OF FISH HATCHERIES AND FISH FARMS; SERVICE ACTIVITIES INCIDENTAL TO FISHING
10	ΕΞΟΡΥΞΗ ΑΝΘΡΑΚΑ ΚΑΙ ΛΙΓΝΙΤΗ, ΕΞΟΡΥΞΗ ΤΥΡΦΗΣ.	30	29	4	33	0,01	23,14	21,75	22,97	38,77	29,14	37,67	MINING OF COAL AND LIGNITE
11	ΑΝΤΛΗΣΗ ΑΡΓΟΥ ΠΕΤΡΕΛΑΙΟΥ ΚΑΙ ΦΥΣΙΚΟΥ ΑΕΡΙΟΥ,Β.Δ.Σ. ΜΕ ΤΗΝ ΑΝΤΛΗΣΗ ΠΕΤΡΕΛΑΙΟΥ ΚΑΙ ΦΥΣΙΚΟΥ ΑΕΡΙΟΥ,ΜΕ ΕΞΑΙΡΕΣΗ ΤΙΣ ΜΕΛΕΤΕΣ	14	18	2	20	0,01	21,78	25,00	22,10	33,47	34,71	33,61	EXTRACTION OF CRUDE PETROLEUM AND NATURAL GAS; SERVICE ACTIVITIES INCIDENTAL TO OIL AND GAS EXTRACTION, EXCLUDING SURVEYING
12	ΕΞΟΡΥΞΗ ΜΕΤΑΛΛΕΥΜΑΤΩΝ ΟΥΡΑΝΙΟΥ ΚΑΙ ΘΟΡΙΟΥ	6	6	1	7	0,00	23,50	25,00	23,71	30,67	27,03	30,12	MINING OF URANIUM AND THORIUM ORES
13	ΕΞΟΡΥΞΗ ΜΕΤΑΛΛΟΥΧΩΝ ΜΕΤΑΛΛΕΥΜΑΤΩΝ	21	35	5	40	0,01	22,46	18,60	21,98	63,53	43,19	61,38	MINING OF METAL ORES
14	ΆΛΛΕΣ ΕΞΟΡΥΚΤΙΚΕΣ ΚΑΙ ΛΑΤΟΜΙΚΕΣ ΔΡΑΣΤΗΡΙΟΤΗΤΕΣ	308	697	55	752	0,19	22,58	22,93	22,61	45,10	35,05	44,35	OTHER MINING AND QUARRYING
15	ΒΙΟΜΗΧΑΝΙΑ ΤΡΟΦΙΜΩΝ ΚΑΙ ΠΟΤΩΝ.	6.324	7.698	5.249	12.947	3,35	23,73	23,07	23,47	38,03	33,86	36,37	MANUFACTURE OF FOOD PRODUCTS AND BEVERAGES
16	ΠΑΡΑΓΩΓΗ ΠΡΟΙΟΝΤΩΝ ΚΑΠΝΟΥ	12	17	12	29	0,01	24,41	23,25	23,93	69,93	48,26	61,22	MANUFACTURE OF TOBACCO PRODUCTS
17	ΠΑΡΑΓΩΓΗ ΚΛΩΣΤΟΥΦΑΝΤΟΥΡΓΙΚΩΝ ΥΛΩΝ	1.088	1.383	1.292	2.675	0,69	23,92	23,84	23,88	37,25	35,80	36,55	MANUFACTURE OF TEXTILES
18	ΚΑΤΑΣΚΕΥΗ ΕΙΔΩΝ ΕΝΔΥΣΗΣ,ΚΑΤΕΡΓΑΣΙΑ ΚΑΙ ΒΑΦΗ ΓΟΥΝΑΡΙΚΩΝ	2.657	1.637	3.842	5.479	1,42	23,65	22,83	23,08	35,99	35,38	35,57	MANUFACTURE OF WEARING APPAREL; DRESSING AND DYEING OF FUR
19	ΚΑΤΕΡΓΑΣΙΑ ΚΑΙ ΔΕΨΗ ΔΕΡΜΑΤΟΣ, ΚΑΤΑΣΚΕΥΗ ΕΙΔΩΝ ΤΑΞΙΔΙΟΥ(ΑΠΟΣΚΕΥΩΝ), ΤΣΑΝΤΩΝ, ΕΙΔΩΝ ΣΕΛΟΠΟΙΑΣ, ΕΙΔΩΝ ΣΑΓΜΑΤΟΠΟΙΑΣ ΚΑΙ ΥΠΟΔΗΜΑΤΩΝ	502	738	515	1.253	0,32	22,96	22,73	22,87	40,13	37,87	39,21	TANNING AND DRESSING OF LEATHER ; MANUFACTURE OF LUGGAGE, HANDBAGS, SADDLERY, HARNESS AND FOOTWEAR

ΚΩΔ COD	Οικονομική Δραστηριότητα	Αριθμός Επιχειρήσεων <sup>(1)</sup> No of Enterprises (1)	Αριθμός Ασφαλισμένων <sup>(2)</sup> Number of Insured Individuals <sup>(2)</sup>				Μέση Απασχόληση <sup>(3)</sup> Average Employment (Days per Month) <sup>(3)</sup>			Μέσο Ημερομίσθιο <sup>(3)</sup> Average Wage <sup>(3)</sup>			Economic Activity
			Άνδρες Males	Γυναίκες Females	Σύνολο Total	%	Άνδρες Males	Γυναίκες Females	Σύνολο Total	Άνδρες Males	Γυναίκες Females	Σύνολο Total	
20	ΒΙΟΜΗΧΑΝΙΑ ΞΥΛΟΥ ΚΑΙ ΚΑΤΑΣΚΕΥΗ ΠΡΟΙΟΝΤΩΝ ΑΠΟ ΞΥΛΟ ΚΑΙ ΦΕΛΛΟ, ΕΚΤΟΣ ΑΠΟ ΤΑ ΕΠΙΠΛΑ ΚΑΤΑΣΚΕΥΗ ΕΙΔΩΝ ΚΑΛΑΘΟΠΟΙΙΑΣ ΚΑΙ ΣΠΑΡΤΟΠΛΕΚΤΙΚΗΣ	1.630	2.914	365	3.279	0,85	23,28	22,91	23,24	37,89	34,26	37,49	MANUFACTURE OF WOOD AND OF PRODUCTS OF WOOD AND CORK, EXCEPT FURNITURE; MANUFACTURE OF ARTICLES OF STRAW AND PLAITING MATERIALS
21	ΠΑΡΑΓΩΓΗ ΧΑΡΤΟΠΟΛΤΟΥ, ΧΑΡΤΙΟΥ ΚΑΙ ΠΡΟΙΟΝΤΩΝ ΑΠΟ ΧΑΡΤΙ	330	634	322	956	0,25	24,26	23,69	24,07	36,84	34,22	35,97	MANUFACTURE OF PULP, PAPER AND PAPER PRODUCTS
22	ΕΚΔΟΣΕΙΣ, ΕΚΤΥΠΩΣΕΙΣ ΚΑΙ ΑΝΑΠΑΡΑΓΩΓΗ ΠΡΟΕΓΓΕΓΡΑΜΜΕΝΩΝ ΜΕΣΩΝ ΕΓΓΡΑΦΗΣ ΗΧΟΥ ΚΑΙ ΕΙΚΟΝΑΣ ΚΑΙ ΜΕΣΩΝ ΠΛΗΡΟΦΟΡΙΚΗΣ.	2.203	2.738	2.394	5.132	1,33	24,24	24,19	24,22	42,28	38,08	40,32	PUBLISHING, PRINTING AND REPRODUCTION OF RECORDED MEDIA
23	ΠΑΡΑΓΩΓΗ ΟΠΤΑΝΘΡΑΚΑ (ΚΩΚ), ΠΡΟΙΟΝΤΩΝ ΔΙΥΛΙΣΗΣ ΠΕΤΡΕΛΑΙΟΥ ΚΑΙ ΠΥΡΗΝΙΚΩΝ ΚΑΥΣΙΜΩΝ.	53	92	33	125	0,03	23,47	23,97	23,60	52,68	43,23	50,15	MANUFACTURE OF COKE, REFINED PETROLEUM PRODUCTS AND NUCLEAR FUEL
24	ΠΑΡΑΓΩΓΗ ΧΗΜΙΚΩΝ ΟΥΣΙΩΝ ΚΑΙ ΠΡΟΙΟΝΤΩΝ	429	831	341	1.172	0,30	24,04	23,66	23,93	42,23	40,43	41,71	MANUFACTURE OF CHEMICALS AND CHEMICALS PRODUCTS
25	ΚΑΤΑΣΚΕΥΗ ΠΡΟΙΟΝΤΩΝ ΑΠΟ ΕΛΑΣΤΙΚΟ (ΚΑΟΥΤΣΟΥΚ) ΚΑΙ ΠΛΑΣΤΙΚΕΣ ΥΛΕΣ.	636	1.460	457	1.917	0,50	24,02	24,09	24,04	38,50	36,55	38,04	MANUFACTURE OF RUBBER AND PLASTIC PRODUCTS
26	ΚΑΤΑΣΚΕΥΗ ΑΛΛΩΝ ΠΡΟΙΟΝΤΩΝ ΑΠΟ ΜΗ ΜΕΤΑΛΛΙΚΑ ΟΡΥΚΤΑ.	1.895	3.951	489	4.440	1,15	23,07	23,67	23,13	38,60	34,90	38,18	MANUFACTURE OF OTHER NON- METALLIC MINERAL PRODUCTS
27	ΠΑΡΑΓΩΓΗ ΒΑΣΙΚΩΝ ΜΕΤΑΛΛΩΝ	217	526	89	615	0,16	24,07	23,85	24,04	40,50	36,72	39,96	MANUFACTURE OF BASIC METALS
28	ΚΑΤΑΣΚΕΥΗ ΜΕΤΑΛΛΙΚΩΝ ΠΡΟΙΟΝΤΩΝ, ΜΕ ΕΞΑΙΡΕΣΗ ΤΑ ΜΗΧΑΝΗΜΑΤΑ ΚΑΙ ΤΑ ΕΙΔΗ ΕΞΟΠΛΙΣΜΟΥ.	4.965	9.718	1.044	10.762	2,79	23,56	23,79	23,58	37,75	33,80	37,36	MANUFACTURE OF FABRICATED METAL PRODUCTS, EXCEPT MACHINERY AND EQUIPMENT
29	ΚΑΤΑΣΚΕΥΗ ΜΗΧΑΝΗΜΑΤΩΝ ΚΑΙ ΕΙΔΩΝ ΕΞΟΠΛΙΣΜΟΥ Μ.Α.Κ.	2.219	4.943	639	5.582	1,45	23,90	23,85	23,90	40,17	36,23	39,72	MANUFACTURE OF MACHINERY AND EQUIPMENT
30	ΚΑΤΑΣΚΕΥΗ ΜΗΧΑΝΩΝ ΓΡΑΦΕΙΟΥ ΚΑΙ ΗΛΕΚΤΡΟΝΙΚΩΝ ΥΠΟΛΟΓΙΣΤΩΝ	62	92	26	118	0,03	23,78	23,00	23,61	41,67	42,71	41,90	MANUFACTURE OF OFFICE MACHINERY AND COMPUTERS
31	ΚΑΤΑΣΚΕΥΗ ΗΛΕΚΤΡΙΚΩΝ ΜΗΧΑΝΩΝ ΚΑΙ ΣΥΣΚΕΥΩΝ Μ.Α.Κ.	617	1.257	262	1.519	0,39	24,16	24,01	24,13	37,70	36,22	37,44	MANUFACTURE OF ELECTRICAL MACHINERY AND APPARATUS N.E.C
32	ΚΑΤΑΣΚΕΥΗ ΕΞΟΠΛΙΣΜΟΥ ΚΑΙ ΣΥΣΚΕΥΩΝ ΡΑΔΙΟΦΩΝΙΑΣ, ΤΗΛΕΟΡΑΣΗΣ ΚΑΙ ΕΠΙΚΟΙΝΩΝΙΩΝ.	192	286	101	387	0,10	24,35	24,74	24,45	39,64	33,87	38,11	MANUFACTURE OF RADIO TELEVISION AND COMMUNICATION EQUIPMENT AND APPARATUS
33	ΚΑΤΑΣΚΕΥΗ ΙΑΤΡΙΚΩΝ ΟΡΓΑΝΩΝ, ΟΡΓΑΝΩΝ ΑΚΡΙΒΕΙΑΣ ΚΑΙ ΟΠΤΙΚΩΝ ΟΡΓΑΝΩΝ, ΚΑΤΑΣΚΕΥΗ ΡΟΛΟΓΩΝ ΚΑΘΕ ΕΙΔΟΥΣ.	639	836	429	1.265	0,33	24,47	24,02	24,32	35,88	33,75	35,17	MANUFACTURE OF MEDICAL, PRECISION AND OPTICAL INSTRUMENTS, WATCHES AND CLOCKS
34	ΚΑΤΑΣΚΕΥΗ ΑΥΤΟΚΙΝΗΤΩΝ ΟΧΗΜΑΤΩΝ, ΚΑΤΑΣΚΕΥΗ ΡΥΜΟΥΛΑΚΟΥΜΕΝΩΝ ΚΑΙ ΗΜΙΡΥΜΟΥΛΑΚΟΥΜΕΝΩΝ ΟΧΗΜΑΤΩΝ.	171	349	34	383	0,10	23,59	23,82	23,61	40,85	37,86	40,58	MANUFACTURE OF MOTOR VEHICLES, TRAILERS AND SEMI- TRAILERS
35	ΚΑΤΑΣΚΕΥΗ ΛΟΙΠΟΥ ΕΞΟΠΛΙΣΜΟΥ ΜΕΤΑΦΟΡΩΝ	480	1.098	154	1.252	0,32	21,05	24,22	21,44	49,19	37,60	47,58	MANUFACTURE OF OTHER TRANSPORT EQUIPMENT
36	ΚΑΤΑΣΚΕΥΗ ΕΠΙΠΛΩΝ, ΛΟΙΠΕΣ ΒΙΟΜΗΧΑΝΙΕΣ Μ.Α.Κ.	3.105	5.391	1.254	6.645	1,72	23,71	23,67	23,70	37,99	34,59	37,35	MANUFACTURE OF FURNITURE; MANUFACTURING N.E.C
37	ΑΝΑΚΥΚΛΩΣΗ	63	154	33	187	0,05	23,88	24,79	24,04	38,76	36,72	38,39	RECYCLING
40	ΠΑΡΟΧΗ ΗΛΕΚΤΡΙΚΟΥ ΡΕΥΜΑΤΟΣ ΦΥΣΙΚΟΥ ΑΕΡΙΟΥ, ΑΤΜΟΥ ΚΑΙ ΖΕΣΤΟΥ ΝΕΡΟΥ	188	301	89	390	0,10	24,46	23,36	24,21	50,24	43,20	48,69	ELECTRICITY, GAS STEAM AND HOT WATER SUPPLY

ΚΩΔ COD	Οικονομική Δραστηριότητα	Αριθμός Επιχειρήσεων <sup>(1)</sup> No of Enterprises (1)	Αριθμός Ασφαλισμένων <sup>(2)</sup> Number of Insured Individuals <sup>(2)</sup>				Μέση Απασχόληση <sup>(3)</sup> Average Employment (Days per Month) <sup>(3)</sup>			Μέσο Ημερομίσθιο <sup>(3)</sup> Average Wage <sup>(3)</sup>			Economic Activity
			Άνδρες Males	Γυναίκες Females	Σύνολο Total	%	Άνδρες Males	Γυναίκες Females	Σύνολο Total	Άνδρες Males	Γυναίκες Females	Σύνολο Total	
41	ΣΥΛΛΟΓΗ, ΚΑΘΑΡΙΣΜΟΣ ΚΑΙ ΔΙΑΝΟΜΗ ΝΕΡΟΥ.	272	498	192	690	0,18	23,55	24,15	23,72	46,13	48,06	46,67	COLLECTION, PURIFICATION AND DISTRIBUTION OF WATER
45	ΚΑΤΑΣΚΕΥΕΣ	13.976	21.501	3.959	25.460	6,59	22,96	23,95	23,11	37,45	37,84	37,51	CONSTRUCTION
50	ΕΜΠΟΡΙΟ, ΣΥΝΤΗΡΗΣΗ ΚΑΙ ΕΠΙΣΚΕΥΗ ΑΥΤΟΚΙΝΗΤΩΝ ΟΧΗΜΑΤΩΝ ΚΑΙ ΜΟΤΟΣΥΚΛΕΤΩΝ, ΛΙΑΝΙΚΗ ΠΩΛΗΣΗ ΚΑΥΣΙΜΩΝ ΟΧΗΜΑΤΩΝ	12.018	18.894	3.135	22.029	5,70	24,07	24,05	24,07	36,35	33,73	35,98	SALE, MAINTENANCE AND REPAIR OF MOTOR VEHICLES AND MOTORCYCLES; RETAIL SALE OF AUTOMOTIVE FUEL
51	ΧΟΝΔΡΙΚΟ ΕΜΠΟΡΙΟ ΚΑΙ ΕΜΠΟΡΙΟ ΜΕ ΠΡΟΜΗΘΕΙΑ, ΕΚΤΟΣ ΑΠΟ ΤΟ ΕΜΠΟΡΙΟ ΑΥΤΟΚΙΝΗΤΩΝ ΟΧΗΜΑΤΩΝ ΚΑΙ ΜΟΤΟΣΥΚΛΕΤΩΝ	22.871	36.148	17.531	53.679	13,90	24,10	24,00	24,07	38,93	37,32	38,41	WHOLESALE TRADE AND COMMISSION TRADE, EXCEPT OF MOTOR VEHICLES AND MOTORCYCLES
52	ΛΙΑΝΙΚΟ ΕΜΠΟΡΙΟ, ΕΚΤΟΣ ΑΠΟ ΤΟ ΕΜΠΟΡΙΟ ΑΥΤΟΚΙΝΗΤΩΝ ΟΧΗΜΑΤΩΝ ΚΑΙ ΜΟΤΟΣΥΚΛΕΤΩΝ, ΕΠΙΣΚΕΥΗ ΕΙΔΩΝ ΑΤΟΜΙΚΗΣ ΚΑΙ ΟΙΚΙΑΚΗΣ ΧΡΗΣΗΣ	36.321	18.103	35.258	53.361	13,81	24,07	23,83	23,91	34,59	34,16	34,31	RETAIL TRADE, EXCEPT OF MOTOR VEHICLES AND MOTORCYCLES; REPAIR OF PERSONAL AND HOUSEHOLD GOODS
55	ΞΕΝΟΔΟΧΕΙΑ ΚΑΙ ΕΣΤΙΑΤΟΡΙΑ	23.206	16.535	17.796	34.331	8,89	19,89	19,35	19,61	36,39	33,79	35,06	HOTELS AND RESTAURANTS
60	ΧΕΡΣΑΙΕΣ ΜΕΤΑΦΟΡΕΣ.ΜΕΤΑΦΟΡΕΣ ΜΕΣΩ ΑΓΩΓΩΝ	9.688	12.272	957	13.229	3,42	23,59	24,09	23,62	37,22	35,41	37,09	LAND TRANSPORT, TRANSPORT VIA PIPELINES
61	ΥΔΑΤΙΝΕΣ ΜΕΤΑΦΟΡΕΣ	504	660	585	1.245	0,32	24,19	24,07	24,13	64,64	54,60	59,94	WATER TRANSPORT
62	ΕΝΑΕΡΙΕΣ ΜΕΤΑΦΟΡΕΣ	35	49	56	105	0,03	24,80	24,39	24,58	94,40	61,18	76,82	AIR TRANSPORT
63	ΒΟΗΘΗΤΙΚΕΣ ΚΑΙ ΣΥΝΑΦΕΙΣ ΠΡΟΣ ΤΙΣ ΜΕΤΑΦΟΡΕΣ ΔΡΑΣΤΗΡΙΟΤΗΤΕΣ, ΔΡΑΣΤΗΡΙΟΤΗΤΕΣ ΤΑΞΙΔΙΩΤΙΚΩΝ ΠΡΑΚΤΟΡΕΙΩΝ	3.617	4.381	4.187	8.568	2,22	24,02	24,02	24,02	47,93	43,10	45,57	SUPPORTING AND AUXILIARY ACTIVITIES; ACTIVITIES OF TRAVEL AGENCIES
64	ΤΑΧΥΔΡΟΜΕΙΑ ΚΑΙ ΤΗΛΕΠΙΚΟΙΝΩΝΙΕΣ	920	1.244	809	2.053	0,53	23,48	23,61	23,53	37,88	34,08	36,38	POST AND TELECOMMUNICATIONS
65	ΕΝΔΙΑΜΕΣΟΙ ΧΡΗΜΑΤΟΠΙΣΤΩΤΙΚΟΙ ΟΡΓΑΝΙΣΜΟΙ, ΜΕ ΕΞΑΙΡΕΣΗ ΤΙΣ ΑΣΦΑΛΙΣΤΙΚΕΣ ΕΤΑΙΡΕΙΕΣ ΚΑΙ ΤΑ ΤΑΜΕΙΑ ΣΥΝΤΑΞΕΩΝ	124	131	191	322	0,08	24,48	23,92	24,15	82,17	50,04	63,29	FINANCIAL INTERMEDIATION, EXCEPT INSURANCE AND PENSION FUNDING
66	ΑΣΦΑΛΙΣΕΙΣ ΚΑΙ ΣΥΝΤΑΞΙΟΔΟΤΙΚΑ ΤΑΜΕΙΑ, ΕΚΤΟΣ ΑΠΟ ΤΗΝ ΥΠΟΧΡΕΩΤΙΚΗ ΚΟΙΝΩΝΙΚΗ ΑΣΦΑΛΙΣΗ	430	143	474	617	0,16	24,31	24,19	24,22	47,37	36,43	38,98	INSURANCE AND PENSION FUNDING, EXCEPT COMPULSORY SOCIAL SECURITY
67	ΔΡΑΣΤΗΡΙΟΤΗΤΕΣ ΣΥΝΑΦΕΙΣ ΜΕ ΤΙΣ ΔΡΑΣΤΗΡΙΟΤΗΤΕΣ ΕΝΔΙΑΜΕΣΩΝ ΧΡΗΜΑΤΟΠΙΣΤΩΤΙΚΩΝ ΟΡΓΑΝΙΣΜΩΝ	1.069	583	1.336	1.919	0,50	24,22	24,22	24,22	55,15	40,76	45,13	ACTIVITIES AUXILIARY TO FINANCIAL INTERMEDIATION
70	ΔΡΑΣΤΗΡΙΟΤΗΤΕΣ ΣΧΕΤΙΚΕΣ ΜΕ ΑΚΙΝΗΤΗ ΠΕΡΙΟΥΣΙΑ	1.159	687	1.022	1.709	0,44	24,04	24,08	24,06	53,44	41,28	46,16	REAL ESTATE ACTIVITIES
71	ΕΚΜΙΣΘΩΣΗ ΜΗΧΑΝΗΜΑΤΩΝ ΚΑΙ ΕΞΟΠΛΙΣΜΟΥ ΧΩΡΙΣ ΧΕΙΡΙΣΤΗ, ΕΚΜΙΣΘΩΣΗ ΕΙΔΩΝ ΑΤΟΜΙΚΗΣ ΚΑΙ ΟΙΚΙΑΚΗΣ ΧΡΗΣΗΣ	1.083	843	970	1.813	0,47	22,33	23,15	22,77	35,13	30,94	32,85	RENTING OF MACHINERY AND EQUIPMENT WITHOUT OPERATOR AND OF PERSONAL AND HOUSEHOLD GOODS

ΚΩΔ COD	Οικονομική Δραστηριότητα	Αριθμός Επιχειρήσεων <sup>(1)</sup> No of Enterprises (1)	Αριθμός Ασφαλισμένων <sup>(2)</sup> Number of Insured Individuals <sup>(2)</sup>				Μέση Απασχόληση <sup>(3)</sup> Average Employment (Days per Month) <sup>(3)</sup>			Μέσο Ημερομίσθιο <sup>(3)</sup> Average Wage <sup>(3)</sup>			Economic Activity
			Άνδρες Males	Γυναίκες Females	Σύνολο Total	%	Άνδρες Males	Γυναίκες Females	Σύνολο Total	Άνδρες Males	Γυναίκες Females	Σύνολο Total	
72	ΠΛΗΡΟΦΟΡΙΚΗ ΚΑΙ ΣΥΝΑΦΕΙΣ ΔΡΑΣΤΗΡΙΟΤΗΤΕΣ	1.436	2.105	1.128	3.233	0,84	24,04	23,74	23,93	47,29	40,22	44,84	COMPUTER AND RELATED ACTIVITIES
73	ΕΡΕΥΝΑ ΚΑΙ ΑΝΑΠΤΥΞΗ	201	158	285	443	0,11	24,18	23,93	24,02	65,10	44,43	51,85	RESEARCH AND DEVELOPMENT
74	ΆΛΛΕΣ ΕΠΙΧΕΙΡΗΜΑΤΙΚΕΣ ΔΡΑΣΤΗΡΙΟΤΗΤΕΣ	16.917	7.745	16.524	24.269	6,28	23,76	24,10	23,99	42,69	38,07	39,53	OTHER BUSINESS ACTIVITIES
75	ΔΗΜΟΣΙΑ ΔΙΟΙΚΗΣΗ ΚΑΙ ΑΜΥΝΑ, ΥΠΟΧΡΕΩΤΙΚΗ ΚΟΙΝΩΝΙΚΗ ΑΣΦΑΛΙΣΗ	1.645	1.197	2.370	3.567	0,92	26,93	26,33	26,53	47,96	47,78	47,84	PUBLIC ADMINISTRATION AND DEFENCE ; COMPULSORY SOCIAL SECURITY
80	ΕΚΠΑΙΔΕΥΣΗ	16.017	2.252	9.216	11.468	2,97	23,04	23,40	23,33	40,26	30,03	32,01	EDUCATION
85	ΥΓΕΙΑ ΚΑΙ ΚΟΙΝΩΝΙΚΗ ΜΕΡΙΜΝΑ	8.269	1.483	9.466	10.949	2,83	24,56	24,35	24,37	40,70	36,33	36,93	HEALTH AND SOCIAL WORK
90	ΔΙΑΘΕΣΗ ΛΥΜΑΤΩΝ ΚΑΙ ΑΠΟΡΡΙΜΑΤΩΝ, ΥΓΙΕΙΝΗ ΚΑΙ ΠΑΡΟΜΟΙΕΣ ΔΡΑΣΤΗΡΙΟΤΗΤΕΣ	461	708	161	869	0,22	24,24	23,20	24,05	40,19	36,99	39,62	SEWAGE AND REFUSE DISPOSAL, SANITATION AND SIMILAR ACTIVITIES
91	ΔΡΑΣΤΗΡΙΟΤΗΤΕΣ ΟΡΓΑΝΩΣΕΩΝ μ.α.κ.	2.958	1.908	2.145	4.053	1,05	24,30	26,11	25,26	48,68	43,09	45,63	ACTIVITIES OF MEMBERSHIP ORGANIZATIONS N.E.C
92	ΨΥΧΑΓΩΓΙΚΕΣ, ΠΟΛΙΤΙΣΤΙΚΕΣ ΚΑΙ ΑΘΛΗΤΙΚΕΣ ΔΡΑΣΤΗΡΙΟΤΗΤΕΣ	3.653	2.898	2.636	5.534	1,43	24,68	23,33	24,03	38,69	36,37	37,62	RECREATIONAL, CULTURAL AND SPORTING ACTIVITIES
93	ΆΛΛΕΣ ΔΡΑΣΤΗΡΙΟΤΗΤΕΣ ΠΑΡΟΧΗΣ ΥΠΗΡΕΣΙΩΝ	7.581	2.612	9.145	11.757	3,04	23,44	22,43	22,65	33,75	29,90	30,79	OTHER SERVICE ACTIVITIES
95	ΙΔΙΩΤΙΚΑ ΝΟΙΚΟΚΥΡΙΑ ΠΟΥ ΑΠΑΣΧΟΛΟΥΝ ΟΙΚΙΑΚΟ ΠΡΟΣΩΠΙΚΟ	19.906	2.539	11.881	14.420	3,73	24,49	24,41	24,42	28,58	15,79	18,05	PRIVATE HOUSEHOLDS WITH EMPLOYED PERSONS
99	ΕΤΕΡΟΔΙΚΟΙ ΟΡΓΑΝΙΣΜΟΙ ΚΑΙ ΟΡΓΑΝΑ	156	165	208	373	0,10	24,61	24,82	24,73	56,32	50,96	53,32	EXTRA-TERRITORIAL ORGANIZATIONS AND BODIES
	<b>ΣΥΝΟΛΟ</b>	<b>241.107</b>	<b>211.352</b>	<b>174.938</b>	<b>386.290</b>	<b>100</b>	<b>23,48</b>	<b>23,40</b>	<b>23,44</b>	<b>38,54</b>	<b>34,30</b>	<b>36,63</b>	<b>TOTAL</b>

<sup>(1)</sup> Ως αριθμός επιχειρήσεων λαμβάνεται ο συνολικός αριθμός των μονάδων (παραρτημάτων) των επιχειρήσεων.

<sup>(2)</sup> Ο αριθμός των ασφαλισμένων δεν είναι διακριτός. Εάν ένας ασφαλισμένος απασχολείται σε διαφορετικούς εργοδότες με την ίδια οικονομική δραστηριότητα μετράται μία φορά.

<sup>(3)</sup> Τα στοιχεία αναφέρονται στους ασφαλισμένους που εργάζονται με πλήρες ωράριο και τα μέσα ημερομίσθια προκύπτουν μόνο από τις τακτικές αποδοχές.

#### ΠΑΡΑΤΗΡΗΣΕΙΣ

1. Η μέση απασχόληση δεν παρουσιάζει μεγάλες αποκλίσεις σχετικά με το φύλο (άνδρες, γυναίκες).

2. Το γενικό μέσο ημερομίσθιο των γυναικών είναι το 89% του γενικού μέσου ημερομίσθιου των ανδρών.

<sup>(1)</sup> The Number of Enterprises refers to number of units (branches) of each enterprise

<sup>(2)</sup> The number of insured individuals is not distinct. If the same person is employed in more than one employers with the same economic activity is counted as one

<sup>(3)</sup> The above figures refer to insured individuals who are employed full-time and their average wages per day do not include leave benefits & season bonuses

#### COMMENTS

1. Average working days per month does not vary between males and females

2. The average wage per day for females is 89% of the average wage per day for males.

**ΠΙΝΑΚΑΣ ΙΙ.4 : ΚΟΙΝΕΣ ΕΠΙΧΕΙΡΗΣΕΙΣ ΜΕ ΛΙΓΟΤΕΡΟΥΣ ΑΠΟ 10 ΜΙΣΘΩΤΟΥΣ - ΠΛΗΡΗΣ ΑΠΑΣΧΟΛΗΣΗ ΣΤΗ ΜΕΤΑΠΟΙΗΣΗ**  
**ΑΡΙΘΜΟΣ ΑΣΦΑΛΙΣΜΕΝΩΝ, ΜΕΣΗ ΑΠΑΣΧΟΛΗΣΗ ΚΑΙ ΜΕΣΟ ΗΜΕΡΟΜΙΣΘΙΟ ΑΝΑ ΟΙΚΟΝΟΜΙΚΗ ΔΡΑΣΤΗΡΙΟΤΗΤΑ ΕΡΓΟΔΟΤΗ ΚΑΙ ΦΥΛΟ**  
**TABLE II.4 : ENTERPRISES WITH LESS THAN 10 EMPLOYEES - FULL TIME EMPLOYED IN MANUFACTURING**  
**NUMBER OF INSURED INDIVIDUALS, AVERAGE EMPLOYMENT (DAYS), AVERAGE WAGE BY SEX & EMPLOYER'S ECONOMIC ACTIVITY**

ΚΩΔ COD	Οικονομική Δραστηριότητα	Αριθμός Επιχειρήσεων <sup>(1)</sup> No of Enterprises <sup>(1)</sup>	Αριθμός Ασφαλισμένων <sup>(2)</sup> Number of Insured Individuals <sup>(2)</sup>				Μέση Απασχόληση <sup>(3)</sup> Average Employment (Days per Month) <sup>(3)</sup>			Μέσο Ημερομίσθιο <sup>(3)</sup> Average Wage <sup>(3)</sup>			Economic Activity
			Ανδρες Males	Γυναίκες Females	Σύνολο Total	%	Ανδρες Males	Γυναίκες Females	Σύνολο Total	Ανδρες Males	Γυναίκες Females	Σύνολο Total	
15	ΒΙΟΜΗΧΑΝΙΑ ΤΡΟΦΙΜΩΝ ΚΑΙ ΠΟΤΩΝ.	6.324	7.698	5.249	12.947	19,01	23,73	23,07	23,47	38,03	33,86	36,37	MANUFACTURE OF FOOD PRODUCTS AND BEVERAGES
16	ΠΑΡΑΓΩΓΗ ΠΡΟΙΟΝΤΩΝ ΚΑΠΝΟΥ	12	17	12	29	0,04	24,41	23,25	23,93	69,93	48,26	61,22	MANUFACTURE OF TOBACCO PRODUCTS
17	ΠΑΡΑΓΩΓΗ ΚΛΩΣΤΟΥΦΑΝΤΟΥΡΓΙΚΩΝ ΥΛΩΝ	1.088	1.383	1.292	2.675	3,93	23,92	23,84	23,88	37,25	35,80	36,55	MANUFACTURE OF TEXTILES
18	ΚΑΤΑΣΚΕΥΗ ΕΙΔΩΝ ΕΝΔΥΞΗΣ, ΚΑΤΕΡΓΑΣΙΑ ΚΑΙ ΒΑΦΗ ΓΟΥΝΑΡΙΚΩΝ	2.657	1.637	3.842	5.479	8,04	23,65	22,83	23,08	35,99	35,38	35,57	MANUFACTURE OF WEARING APPAREL; DRESSING AND DYEING OF FUR
19	ΚΑΤΕΡΓΑΣΙΑ ΚΑΙ ΔΕΨΗ ΔΕΡΜΑΤΟΣ, ΚΑΤΑΣΚΕΥΗ ΕΙΔΩΝ ΤΑΞΙΔΙΟΥ(ΑΠΟΣΚΕΥΩΝ), ΤΣΑΝΤΩΝ, ΕΙΔΩΝ ΣΕΛΟΠΟΙΙΑΣ, ΕΙΔΩΝ ΣΑΓΜΑΤΟΠΟΙΙΑΣ ΚΑΙ ΥΠΟΔΗΜΑΤΩΝ	502	738	515	1.253	1,84	22,96	22,73	22,87	40,13	37,87	39,21	TANNING AND DRESSING OF LEATHER ; MANUFACTURE OF LUGGAGE, HANDBAGS, SADDLERY, HARNESS AND FOOTWEAR
20	ΒΙΟΜΗΧΑΝΙΑ ΞΥΛΟΥ ΚΑΙ ΚΑΤΑΣΚΕΥΗ ΠΡΟΙΟΝΤΩΝ ΑΠΟ ΞΥΛΟ ΚΑΙ ΦΕΛΛΟ, ΕΚΤΟΣ ΑΠΟ ΤΑ ΕΠΙΠΛΑ ΚΑΤΑΣΚΕΥΗ ΕΙΔΩΝ ΚΑΛΑΘΟΠΟΙΙΑΣ ΚΑΙ ΣΠΑΡΤΟΠΛΕΚΤΙΚΗΣ	1.630	2.914	365	3.279	4,81	23,28	22,91	23,24	37,89	34,26	37,49	MANUFACTURE OF WOOD AND OF PRODUCTS OF WOOD AND CORK, EXCEPT FURNITURE; MANUFACTURE OF ARTICLES OF STRAW AND PLAITING MATERIALS
21	ΠΑΡΑΓΩΓΗ ΧΑΡΤΟΠΟΛΑΤΟΥ, ΧΑΡΤΙΟΥ ΚΑΙ ΠΡΟΙΟΝΤΩΝ ΑΠΟ ΧΑΡΤΙ	330	634	322	956	1,40	24,26	23,69	24,07	36,84	34,22	35,97	MANUFACTURE OF PULP, PAPER AND PAPER PRODUCTS
22	ΕΚΔΟΣΕΙΣ, ΕΚΤΥΠΩΣΕΙΣ ΚΑΙ ΑΝΑΠΑΡΑΓΩΓΗ ΠΡΟΕΓΓΕΓΡΑΜΜΕΝΩΝ ΜΕΣΩΝ ΕΓΓΡΑΦΗΣ ΉΧΟΥ ΚΑΙ ΕΙΚΟΝΑΣ ΚΑΙ ΜΕΣΩΝ ΠΛΗΡΟΦΟΡΙΚΗΣ.	2.203	2.738	2.394	5.132	7,53	24,24	24,19	24,22	42,28	38,08	40,32	PUBLISHING, PRINTING AND REPRODUCTION OF RECORDED MEDIA

ΚΩΔ COD	Οικονομική Δραστηριότητα	Αριθμός Επιχειρήσεων <sup>(1)</sup> No of Enterprises <sup>(1)</sup>	Αριθμός Ασφαλισμένων <sup>(2)</sup> Number of Insured Individuals <sup>(2)</sup>				Μέση Απασχόληση <sup>(3)</sup> Average Employment (Days per Month) <sup>(3)</sup>			Μέσο Ημερομίσθιο <sup>(3)</sup> Average Wage <sup>(3)</sup>			Economic Activity
			Άνδρες Males	Γυναίκες Females	Σύνολο Total	%	Άνδρες Males	Γυναίκες Females	Σύνολο Total	Άνδρες Males	Γυναίκες Females	Σύνολο Total	
23	ΠΑΡΑΓΩΓΗ ΟΠΤΑΝΘΡΑΚΑ (ΚΩΚ), ΠΡΟΙΟΝΤΩΝ ΔΙΥΛΙΣΗΣ ΠΕΤΡΕΛΑΙΟΥ ΚΑΙ ΠΥΡΗΝΙΚΩΝ ΚΑΥΣΙΜΩΝ.	53	92	33	125	0,18	23,47	23,97	23,60	52,68	43,23	50,15	MANUFACTURE OF COKE, REFINED PETROLEUM PRODUCTS AND NUCLEAR FUEL
24	ΠΑΡΑΓΩΓΗ ΧΗΜΙΚΩΝ ΟΥΣΙΩΝ ΚΑΙ ΠΡΟΙΟΝΤΩΝ	429	831	341	1.172	1,72	24,04	23,66	23,93	42,23	40,43	41,71	MANUFACTURE OF CHEMICALS AND CHEMICALS PRODUCTS
25	ΚΑΤΑΣΚΕΥΗ ΠΡΟΙΟΝΤΩΝ ΑΠΟ ΕΛΑΣΤΙΚΟ (ΚΑΟΥΤΣΟΥΚ) ΚΑΙ ΠΛΑΣΤΙΚΕΣ ΥΛΕΣ.	636	1.460	457	1.917	2,81	24,02	24,09	24,04	38,50	36,55	38,04	MANUFACTURE OF RUBBER AND PLASTIC PRODUCTS
26	ΚΑΤΑΣΚΕΥΗ ΑΛΛΩΝ ΠΡΟΙΟΝΤΩΝ ΑΠΟ ΜΗ ΜΕΤΑΛΛΙΚΑ ΟΡΥΚΤΑ.	1.895	3.951	489	4.440	6,52	23,07	23,67	23,13	38,60	34,90	38,18	MANUFACTURE OF OTHER NON-METALLIC MINERAL PRODUCTS
27	ΠΑΡΑΓΩΓΗ ΒΑΣΙΚΩΝ ΜΕΤΑΛΛΩΝ	217	526	89	615	0,90	24,07	23,85	24,04	40,50	36,72	39,96	MANUFACTURE OF BASIC METALS
28	ΚΑΤΑΣΚΕΥΗ ΜΕΤΑΛΛΙΚΩΝ ΠΡΟΙΟΝΤΩΝ, ΜΕ ΕΞΑΙΡΕΣΗ ΤΑ ΜΗΧΑΝΗΜΑΤΑ ΚΑΙ ΤΑ ΕΙΔΗ ΕΞΟΠΛΙΣΜΟΥ.	4.965	9.718	1.044	10.762	15,80	23,56	23,79	23,58	37,75	33,80	37,36	MANUFACTURE OF FABRICATED METAL PRODUCTS, EXCEPT MACHINERY AND EQUIPMENT
29	ΚΑΤΑΣΚΕΥΗ ΜΗΧΑΝΗΜΑΤΩΝ ΚΑΙ ΕΙΔΩΝ ΕΞΟΠΛΙΣΜΟΥ Μ.Α.Κ.	2.219	4.943	639	5.582	8,19	23,90	23,85	23,90	40,17	36,23	39,72	MANUFACTURE OF MACHINERY AND EQUIPMENT
30	ΚΑΤΑΣΚΕΥΗ ΜΗΧΑΝΩΝ ΓΡΑΦΕΙΟΥ ΚΑΙ ΗΛΕΚΤΡΟΝΙΚΩΝ ΥΠΟΛΟΓΙΣΤΩΝ	62	92	26	118	0,17	23,78	23,00	23,61	41,67	42,71	41,90	MANUFACTURE OF OFFICE MACHINERY AND COMPUTERS
31	ΚΑΤΑΣΚΕΥΗ ΗΛΕΚΤΡΙΚΩΝ ΜΗΧΑΝΩΝ ΚΑΙ ΣΥΣΚΕΥΩΝ Μ.Α.Κ.	617	1.257	262	1.519	2,23	24,16	24,01	24,13	37,70	36,22	37,44	MANUFACTURE OF ELECTRICAL MACHINERY AND APPARATUS N.E.C

ΚΩΔ COD	Οικονομική Δραστηριότητα	Αριθμός Επιχειρήσεων <sup>(1)</sup> No of Enterprises <sup>(1)</sup>	Αριθμός Ασφαλισμένων <sup>(2)</sup> Number of Insured Individuals <sup>(2)</sup>				Μέση Απασχόληση <sup>(3)</sup> Average Employment (Days per Month) <sup>(3)</sup>			Μέσο Ημερομίσθιο <sup>(3)</sup> Average Wage <sup>(3)</sup>			Economic Activity
			Ανδρες Males	Γυναίκες Females	Σύνολο Total	%	Ανδρες Males	Γυναίκες Females	Σύνολο Total	Ανδρες Males	Γυναίκες Females	Σύνολο Total	
32	ΚΑΤΑΣΚΕΥΗ ΕΞΟΠΛΙΣΜΟΥ ΚΑΙ ΣΥΣΚΕΥΩΝ ΡΑΔΙΟΦΩΝΙΑΣ, ΤΗΛΕΟΡΑΣΗΣ ΚΑΙ ΕΠΙΚΟΙΝΩΝΙΩΝ.	192	286	101	387	0,57	24,35	24,74	24,45	39,64	33,87	38,11	MANUFACTURE OF RADIO TELEVISION AND COMMUNICATION EQUIPMENT & APPARATUS
33	ΚΑΤΑΣΚΕΥΗ ΙΑΤΡΙΚΩΝ ΟΡΓΑΝΩΝ, ΟΡΓΑΝΩΝ ΑΚΡΙΒΕΙΑΣ ΚΑΙ ΟΠΤΙΚΩΝ ΟΡΓΑΝΩΝ, ΚΑΤΑΣΚΕΥΗ ΡΟΛΟΓΙΩΝ ΚΑΘΕ ΕΙΔΟΥΣ.	639	836	429	1.265	1,86	24,47	24,02	24,32	35,88	33,75	35,17	MANUFACTURE OF MEDICAL, PRECISION AND OPTICAL INSTRUMENTS, WATCHES AND CLOCKS
34	ΚΑΤΑΣΚΕΥΗ ΑΥΤΟΚΙΝΗΤΩΝ ΟΧΗΜΑΤΩΝ, ΚΑΤΑΣΚΕΥΗ ΡΥΜΟΥΛΚΟΥΜΕΝΩΝ ΚΑΙ ΗΜΙΡΥΜΟΥΛΚΟΥΜΕΝΩΝ ΟΧΗΜΑΤΩΝ.	171	349	34	383	0,56	23,59	23,82	23,61	40,85	37,86	40,58	MANUFACTURE OF MOTOR VEHICLES, TRAILERS AND SEMI-TRAILERS
35	ΚΑΤΑΣΚΕΥΗ ΛΟΙΠΟΥ ΕΞΟΠΛΙΣΜΟΥ ΜΕΤΑΦΟΡΩΝ	480	1.098	154	1.252	1,84	21,05	24,22	21,44	49,19	37,60	47,58	MANUFACTURE OF OTHER TRANSPORT EQUIPMENT
36	ΚΑΤΑΣΚΕΥΗ ΕΠΙΠΛΩΝ, ΛΟΙΠΕΣ ΒΙΟΜΗΧΑΝΙΕΣ Μ.Α.Κ.	3.105	5.391	1.254	6.645	9,75	23,71	23,67	23,70	37,99	34,59	37,35	MANUFACTURE OF FURNITURE; MANUFACTURING N.E.C
37	ΑΝΑΚΥΚΛΩΣΗ	63	154	33	187	0,27	23,88	24,79	24,04	38,76	36,72	38,39	RECYCLING
	<b>ΣΥΝΟΛΟ</b>	<b>30.489</b>	<b>48.743</b>	<b>19.376</b>	<b>68.119</b>	<b>100,00</b>	<b>23,64</b>	<b>23,43</b>	<b>23,58</b>	<b>38,76</b>	<b>35,40</b>	<b>37,81</b>	<b>TOTAL</b>

<sup>(1)</sup> Ως αριθμός επιχειρήσεων λαμβάνεται ο συνολικός αριθμός των μονάδων (παραρτημάτων) των επιχειρήσεων.

<sup>(2)</sup> Ο αριθμός των ασφαλισμένων δεν είναι διακριτός. Εάν ένας ασφαλισμένος απασχολείται σε διαφορετικούς εργοδότες με την ίδια οικονομική δραστηριότητα μετράται μία φορά.

<sup>(3)</sup> Τα στοιχεία αναφέρονται στους ασφαλισμένους που εργάζονται με πλήρες ωράριο και τα μέσα ημερομίσθια προκύπτουν μόνο από τις τακτικές αποδοχές.

#### ΠΑΡΑΤΗΡΗΣΕΙΣ

1. Το γενικό μέσο ημερομίσθιο των γυναικών είναι το 91,31% του γενικού μέσου ημερομίσθιου των ανδρών.
2. Το μεγαλύτερο μέσο ημερομίσθιο παρουσιάζεται στην οικονομική δραστηριότητα "Προϊόντων Διύλισης Πετρελαίου".
3. Η μέση απασχόληση κυμαίνεται από 21,44 έως 24,45 ημέρες χωρίς να παρατηρούνται μεγάλες αποκλίσεις ως προς το φύλο.

<sup>(1)</sup> The Number of Enterprises refers to number of units (branches) of each enterprise

<sup>(2)</sup> The number of insured individuals is not distinct.If the same person is employed in more than one employers with the same economic activity is counted as one

<sup>(3)</sup> The above figures refer to insured individuals who are employed full-time and their average wages per day do not include leave benefits & season bonuses

#### COMMENTS

1. Average wage per day for females is 91,31% of the average wage per day for males.
2. The highest average wage per day appears in the economic activity 'Refined Petroleum Products'.
3. The average days of employment per month varies between 21,44 and 24,45 days without significant differences by sex

### ***Τμήμα ΙΙΙ : Οικοδομοτεχνικά Έργα - Οικοδόμοι***



**ΝΟΕΜΒΡΙΟΣ 2006 / NOVEMBER 2006**  
**ΠΙΝΑΚΑΣ ΙΙΙ.1 : ΟΙΚΟΔΟΜΟΤΕΧΝΙΚΑ ΕΡΓΑ**  
**ΓΕΩΓΡΑΦΙΚΗ ΚΑΤΑΝΟΜΗ ΕΡΓΩΝ ΚΑΙ ΟΙΚΟΔΟΜΩΝ**  
**TABLE III.1 : CONSTRUCTIONS**  
**GEOGRAPHICAL DISTRIBUTION FOR CONSTRUCTIONS & CONSTRUCTION WORKERS**

ΓΕΩΓΡ. ΔΙΑΜΕΡ. GEOGRAPHICAL DISTRICT	Έργα <sup>(1)</sup> Construc tions <sup>(1)</sup>	Οικοδόμοι <sup>(2)</sup> Construction Workers <sup>(2)</sup>	ΠΕΡΙΦΕΡΕΙΕΣ ADMINISTRATIONAL REGIONS	Έργα <sup>(1)</sup> Construct ions <sup>(1)</sup>	Οικοδόμοι <sup>(2)</sup> Construction Workers <sup>(2)</sup>		ΝΟΜΟΣ PREFECTURE	Έργα <sup>(1)</sup> Constructi ons <sup>(1)</sup>	Οικοδόμοι <sup>(2)</sup> Construction Workers <sup>(2)</sup>
GR1  BOPEIA  ΕΛΛΑΔΑ  NORTHERN GREECE	19.366	70.504	GR11 ΑΝΑΤΟΛΙΚΗ ΜΑΚΕΔΟΝΙΑ - ΘΡΑΚΗ EASTERN MAKEDONIA THRAKI	3.361	10.237	GR111	Εβρος / Evros	714	2.818
						GR112	Ξάνθη / Xanthi	590	1.945
						GR113	Ροδόπη / Rodopi	543	1.548
						GR114	Δράμα / Drama	550	1.287
						GR115	Καβάλα / Kavala	964	2.639
			GR12 ΚΕΝΤΡΙΚΗ ΜΑΚΕΔΟΝΙΑ CENTRAL MAKEDONIA	9.877	40.635	GR121	Ημαθία / Imathia	574	1.722
						GR122	Θεσσαλονίκη/Thessaloniki	4.854	25.140
						GR123	Κιλκίς / Kilkis	548	1.639
						GR124	Πέλλα / Pella	875	2.573
						GR125	Πιερία / Pieria	827	2.436
			GR13 ΔΥΤΙΚΗ ΜΑΚΕΔΟΝΙΑ WESTERN MAKEDONIA	1.672	5.785	GR126	Σέρρες / Serres	785	2.636
						GR127	Χαλκιδική / Chalkidiki	1.414	4.489
						GR131	Γρεβενά / Grevena	223	857
						GR132	Καστοριά / Kastoria	386	991
GR14 ΘΕΣΣΑΛΙΑ THESSALIA	4.456	13.847	GR133	Κοζάνη / kozani	755	2.967			
			GR134	Φλώρινα / Florina	308	970			
			GR141	Καρδίτσα / Karditsa	658	1.819			
			GR142	Λάρισα / Larisa	1.465	5.127			
			GR143	Μαγνησία / Magnisia	1.521	4.310			
GR2  ΚΕΝΤΡΙΚΗ ΕΛΛΑΔΑ  CENTRAL GREECE	20.916	51.140	GR21 ΗΠΕΙΡΟΣ IPIROS	2.701	7.034	GR144	Τρίκαλα / Trikala	812	2.591
						GR211	Αρτα / Arta	526	1.256
						GR212	Θεσπρωτία / Thesprotia	368	1.054
						GR213	Ιωάννινα / Ioannina	1.413	3.755
			GR22 ΙΟΝΙΑ ΝΗΣΙΑ IONIAN ISLANDS	2.267	5.238	GR214	Πρέβεζα / Preveza	394	969
						GR221	Ζάκυνθος / Zakynthos	367	762
						GR222	Κεφαλληνία / Kefallinia	632	1.567
						GR223	Κέρκυρα / Kerkyra	796	1.852
			GR23 ΔΥΤΙΚΗ ΕΛΛΑΔΑ WESTERN GREECE	5.108	14.029	GR224	Λευκάδα / Lefkada	472	1.057
						GR231	Αιτωλοακαρνανία Aitolioakarnania	1.473	3.576
						GR232	Αχαΐα / Achaia	2.490	7.845
			GR24 ΣΤΕΡΕΑ ΕΛΛΑΔΑ CENTRAL GREECE	5.163	11.695	GR233	Ηλεία / Iliia	1.145	2.608
						GR241	Βοιωτία / Viotia	948	2.771
						GR242	Εύβοια / Evia	1.766	4.063
GR243	Ευρυτανία / Evritania	776				465			
GR244	Φθιώτιδα / Fthiotida	1.342				3.676			
GR25 ΠΕΛΟΠΟΝΝΗΣΟΣ PELOPONNISOS	5.677	13.144	GR245	Φωκίδα / Fokida	331	720			
			GR251	Αργολίδα / Argolida	837	2.094			
			GR252	Αρκαδία / Arkadia	842	2.022			
			GR253	Κορινθία / Korinthia	1.725	4.271			
			GR254	Λακωνία / Lakonia	781	1.670			
GR3  ΑΤΤΙΚΗ  ΑΤΤΙΚΗ  ATTIKI	20.091	103.760	GR255	Μεσσηνία / Messinia	1.492	3.087			
			GR311	Αθήνα / Athens	3.651	24.090			
			GR312	Ανατολική Αττική Eastern Attiki	8.385	41.826			
			GR313	Δυτική Αττική Western Attiki	3.500	13.221			
GR4  ΝΗΣΙΑ ΑΙΓΑΙΟΥ  ΚΡΗΤΗ EGEO ISLANDS & CRITI	9.153	27.958	GR41 ΒΟΡΕΙΟ ΑΙΓΑΙΟ NORTHERN EGEO	1.884	4.042	GR314	Πειραιάς / Pireas	4.555	24.623
						GR411	Λέσβος / Lesbos	1.283	1.835
						GR412	Σάμος / Samos	280	822
			GR42 ΝΟΤΙΟ ΑΙΓΑΙΟ SOUTHERN EGEO	2.448	8.417	GR413	Χίος / Chios	321	1.385
						GR421	Δωδεκάνησος/Dodekanisos	1.344	4.137
			GR43 ΚΡΗΤΗ CRITI	4.821	15.499	GR422	Κυκλάδες / Kyklades	1.104	4.280
						GR431	Ηράκλειο / Iraklio	2.296	7.985
						GR432	Λασιθί / Lassithi	680	2.042
						GR433	Ρέθυμνο / Rethimno	595	1.820
						GR434	Χανιά / Chania	1.250	3.652
Άγνωστο / Unknown	21	183	Άγνωστο / Unknown	21	183	Άγνωστο / Unknown		21	183
ΣΥΝΟΛΑ / TOTAL	69.547	253.545	ΣΥΝΟΛΑ / TOTAL	69.547	253.545	ΣΥΝΟΛΑ / TOTAL		69.547	253.545

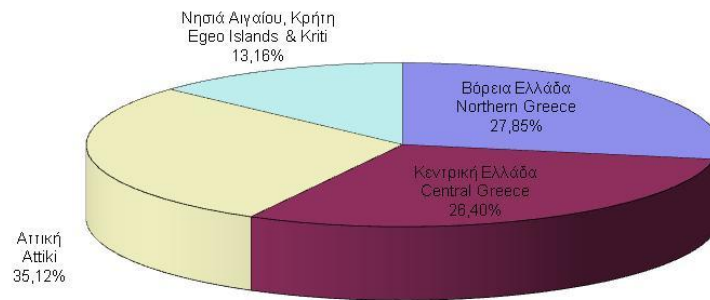
<sup>(1)</sup> Ο αριθμός έργων αφορά τα διακριτά έργα, δηλ. εάν το ίδιο έργο δηλώνεται σε πολλά υποκ/ματα, προσμετράται μία μόνο φορά.

<sup>(2)</sup> Ως αριθμός οικοδόμων έχει ληφθεί ο αριθμός όλων των διακριτών οικοδόμων ανά Υποκ/μα υποβολής της ΑΠΔ, δηλ. εάν ένας οικοδόμος έχει δηλωθεί πολλές φορές στο ίδιο υποκ/μα, προσμετράται μία μόνο φορά. Εάν ένας οικοδόμος έχει δηλωθεί σε πολλά υποκ/ματα προσμετράται τόσες φορές όσα είναι και τα υποκ/ματα αυτά.

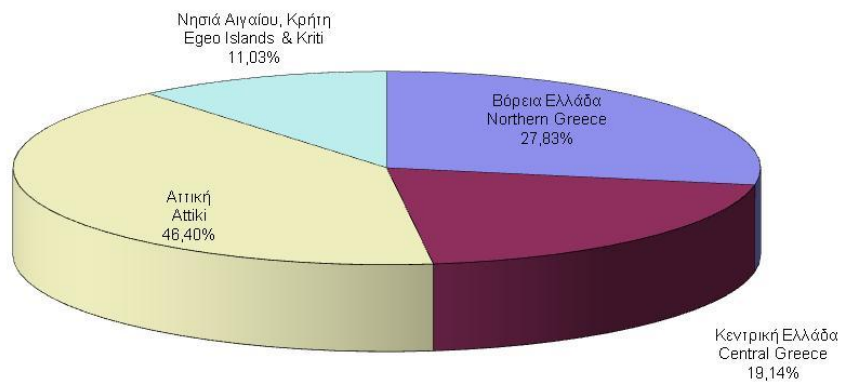
<sup>(1)</sup> The number of construction projects is distinct, i.e. if the same project is declared to different sub-branches is counted once.

<sup>(2)</sup> The number of construction workers is distinct by sub-branch i.e. if a construction worker is declared more than once in the same sub-branch counts as one, but if he is declared in different sub-branches we count him as many times as the sub-branches.

ΔΙΑΓΡΑΜΜΑ ΙΙΙ.1.1 : ΚΑΤΑΝΟΜΗ ΟΙΚΟΔΟΜΟΤΕΧΝΙΚΩΝ ΕΡΓΩΝ ΑΝΑ ΓΕΩΓΡΑΦΙΚΟ ΔΙΑΜΕΡΙΣΜΑ  
CHART ΙΙΙ.1.1 : DISTRIBUTION OF CONSTRUCTIONS BY GEOGRAPHICAL DISTRICT



ΔΙΑΓΡΑΜΜΑ ΙΙΙ.1.2 : ΚΑΤΑΝΟΜΗ ΟΙΚΟΔΟΜΩΝ ΑΝΑ ΓΕΩΓΡΑΦΙΚΟ ΔΙΑΜΕΡΙΣΜΑ  
CHART ΙΙΙ.1.2 : DISTRIBUTION OF CONSTRUCTION WORKERS BY GEOGRAPHICAL DISTRICT



ΝΟΕΜΒΡΙΟΣ 2006 / NOVEMBER 2006

ΠΙΝΑΚΑΣ ΙΙΙ.2 : ΟΙΚΟΔΟΜΟΤΕΧΝΙΚΑ ΕΡΓΑ

ΑΡΙΘΜΟΣ ΕΡΓΩΝ ΚΑΙ ΟΙΚΟΔΟΜΩΝ, ΜΕΣΗ ΑΠΑΣΧΟΛΗΣΗ ΚΑΙ ΜΕΣΟ ΗΜΕΡΟΜΙΣΘΙΟ ΑΝΑ ΥΠΟΚ/ΜΑ

TABLE ΙΙΙ.2 : CONSTRUCTIONS

NUMBER OF CONSTRUCTIONS & CONSTRUCTION WORKERS, AVERAGE EMPLOYMENT (DAYS), AVERAGE WAGE BY REGIONAL SUB-BRANCH

Κωδ. Code	Τίτλος Υποκ/τος Sub-branch name	Αριθμός Έργων <sup>(1)</sup> Number of Constructions <sup>(1)</sup>	Αριθμός Οικοδόμων <sup>(2)</sup> Number of Insured Construction Workers <sup>(2)</sup>			Μέση Απασχόληση Average Employment (days)			Μέσο Ημερομίσθιο Average Wage		
			Ανδρες Males	Γυναίκες Females	Σύνολο Total	Ανδρες Males	Γυναίκες Females	Σύνολο Total	Ανδρες Males	Γυναίκες Females	Σύνολο Total
001	ΑΘΗΝΑΣ Athens	167	1.635	15	1.650	13,47	14,00	13,47	56,91	59,08	56,93
083	Αγ.Αναργύρων Ag. Anargiron	630	2.589	26	2.615	11,17	11,58	11,18	56,39	50,63	56,33
004	Αγ.Ιερόθεου Ag. Ierotheou	211	780	8	788	10,68	8,38	10,66	57,26	51,85	57,22
065	Αγ.Παρασκευής Ag. Paraskevi	951	4.393	50	4.443	11,01	11,86	11,02	55,72	53,68	55,70
094	Σπάτων Spaton	590	2.224	21	2.245	11,98	15,90	12,01	56,56	50,69	56,49
056	Αιγάλεω Egaleo	251	1.151	22	1.173	11,30	11,23	11,30	56,96	54,33	56,91
041	Αλεξάνδρας Alexandras	432	3.172	28	3.200	11,46	14,46	11,48	58,33	52,35	58,27
064	Αμαρουσίου Marousi	1.157	7.875	92	7.967	12,25	16,05	12,29	56,24	51,12	56,16
012	Αμφιθέας Amfitheas	313	2.112	14	2.126	11,28	12,21	11,28	55,03	53,42	55,02
095	Αχαρνών Acharnon	905	3.875	46	3.921	11,82	12,20	11,82	57,05	52,94	57,00
006	Βύρωνα Virona	115	610	13	623	11,35	19,23	11,51	54,98	51,47	54,86
096	Γαλασίου Galatsiou	193	1.162	9	1.171	11,14	15,22	11,18	54,77	49,83	54,72
084	Γλυφάδας Glyfada	953	5.165	48	5.213	11,81	11,58	11,81	55,77	51,47	55,73
142	Βάρκιζας Varkizas	49	2.158	13	2.171	11,12	10,15	11,11	56,01	57,27	56,02
097	Δάφνης Dafnis	503	2.693	22	2.715	11,72	13,50	11,74	55,02	49,52	54,97
063	Ζωγράφου Zografou	239	1.544	17	1.561	11,97	12,00	11,97	56,20	57,76	56,21
002	Ηλιούπολης Ilioupolis	263	1.262	6	1.268	11,10	11,50	11,10	56,26	51,22	56,23
013	Ηρακλείου Irakleiou	242	1.248	8	1.256	10,81	10,50	10,81	55,83	49,45	55,79
005	Ιλίου (Νέων Λιοσίων) Iliou (Nea Liosia)	119	577	3	580	10,49	5,67	10,47	55,99	59,88	56,00
044	Καλλιθέας Kallithea	321	2.093	18	2.111	11,90	10,28	11,89	55,03	50,39	54,99
093	Καματερού Kamatero	852	2.604	38	2.642	10,93	11,34	10,94	58,29	54,83	58,24
039	Κεραμεικού Kerameikos	195	1.266	18	1.284	11,26	12,89	11,28	55,79	54,24	55,77
098	Μοσχάτου Moschato	124	901	8	909	11,68	16,00	11,72	56,50	51,72	56,44
073	Ν.Φιλαδέλφειας N. Filadelfia	258	1.683	14	1.697	11,66	14,36	11,69	54,77	56,19	54,79
054	Νέας Ιωνίας N. Ionia	319	2.041	26	2.067	11,64	15,27	11,68	56,64	55,17	56,61
046	Νέου Κόσμου Neos Kosmos	275	1.827	23	1.850	11,43	12,78	11,45	55,38	49,59	55,30
042	Παγκρατίου Pagrati	188	1.294	8	1.302	11,83	15,88	11,85	54,77	59,62	54,81
040	Πατησίων Patision	175	1.231	9	1.240	11,37	12,78	11,38	55,51	52,84	55,49
045	Περιστερίου Peristeri	346	1.330	15	1.345	10,47	11,33	10,48	57,31	53,03	57,26
060	Πλ. Συντάγματος Syntagma Square	130	1.200	11	1.211	14,14	12,09	14,12	57,43	49,55	57,37

Κωδ. Code	Τίτλος Υποκ/τος Sub-branch name		Αριθμός Έργων <sup>(1)</sup> Number of Constructions <sup>(1)</sup>	Αριθμός Οικοδόμων <sup>(2)</sup> Number of Insured Construction Workers <sup>(2)</sup>			Μέση Απασχόληση Average Employment (days)			Μέσο Ημερομίσθιο Average Wage		
				Ανδρες Males	Γυναίκες Females	Σύνολο Total	Ανδρες Males	Γυναίκες Females	Σύνολο Total	Ανδρες Males	Γυναίκες Females	Σύνολο Total
061	Πλατ. Αττικής	Attikis square	196	1.443	13	1.456	11,94	14,62	11,96	55,20	58,12	55,23
062	Πλατ. Ομονοίας	Omonoia Square	80	603	3	606	12,95	15,33	12,97	54,62	55,08	54,62
003	Χαϊδαρίου	Chaidari	179	770	10	780	10,08	11,70	10,10	56,97	52,58	56,91
047	Χαλανδρίου	Chalandri	816	6.282	65	6.347	13,12	13,14	13,12	66,17	61,74	66,13
<b>Περιοχή Αθήνας</b>			<b>12.737</b>	<b>72.793</b>	<b>740</b>	<b>73.533</b>	<b>11,76</b>	<b>13,15</b>	<b>11,77</b>	<b>57,15</b>	<b>53,59</b>	<b>57,11</b>
009	Αγ. Στέφανου	Ag. Stefanos	928	4.407	41	4.448	11,40	10,98	11,40	55,81	52,62	55,78
081	Σκάλας Ωρωπού	Skala Oropou	200	612	5	617	11,00	9,40	10,99	56,17	50,12	56,13
036	Αλιάρτου	Aliartos	51	127		127	10,75		10,75	59,68		59,68
072	Διστόμου Παρ.	Distomo Par.	24	62	1	63	13,61	22,00	13,75	52,97	39,62	52,64
087	Δίστομο	Distomo	16	45		45	9,22		9,22	58,65		58,65
037	Θήβας	Thiva	306	744	4	748	12,98	11,00	12,97	57,56	49,55	57,52
116	Κιάτου	Kiato	352	880	13	893	11,38	14,77	11,42	57,08	50,93	56,96
134	Δερβενίου	Derveni	72	169	5	174	12,11	13,00	12,14	57,06	51,98	56,91
126	Ξυλοκάστρου	Xilokastro	211	522	9	531	12,33	13,44	12,35	56,72	49,34	56,58
107	Κορίνθου	Korinthos	781	1.933	33	1.966	13,15	13,36	13,15	56,03	52,03	55,96
118	Λουτρακίου	Loutraki	162	599	9	608	11,96	15,56	12,01	56,08	54,57	56,05
143	Νεμέας	Nemea	147	97	2	99	12,56	14,50	12,60	59,96	53,78	59,82
076	Κορωπίου	Koropi	644	3.210	40	3.250	11,72	9,80	11,70	55,47	54,54	55,46
086	Μαρκόπουλου	Markopoulo	505	2.167	15	2.182	11,74	14,00	11,76	57,03	53,38	57,00
021	Λαυρίου	Lavrio	321	1.032	7	1.039	11,40	12,86	11,41	56,63	52,27	56,59
080	Κερατέας	Keratea	178	521	4	525	12,40	13,50	12,41	57,17	53,96	57,14
026	Λειβαδιάς	Livadia	264	897	9	906	13,19	15,22	13,21	55,60	47,53	55,50
089	Κάτω Τιθορέας	Kato Tithoreas	34	68	1	69	11,79	16,00	11,86	57,58	50,08	57,43
092	Ορχομενού	Orchomenos	36	87		87	11,29		11,29	56,15		56,15
085	Οινοφύτων	Oinofita	217	718	8	726	12,26	15,25	12,29	55,58	55,99	55,59
082	Ραφίνας	Rafina	531	1.973	20	1.993	11,46	7,95	11,43	55,28	51,59	55,25
088	Ανδρου	Andros	176	403	5	408	13,11	15,20	13,13	54,89	53,74	54,88
075	Καρύστου	Karistos	164	370	4	374	12,88	13,25	12,89	56,71	48,97	56,63
<b>ΠΕΡΙΦΕΡΕΙΑΚΟ ΑΘΗΝΑΣ / ATHENS REGIONAL</b>			<b>19.057</b>	<b>94.436</b>	<b>975</b>	<b>95.411</b>	<b>11,80</b>	<b>12,91</b>	<b>11,81</b>	<b>56,91</b>	<b>53,30</b>	<b>56,87</b>
601	ΒΟΛΟΥ	Volos	812	2.346	38	2.384	13,22	13,11	13,21	55,52	51,43	55,46
610	Αγριάς	Agria	98	276	4	280	10,29	6,50	10,23	56,29	51,44	56,25
619	Βελεστίνου	Velestino	40	155	1	156	11,85	6,00	11,81	55,63	62,18	55,65
623	Ζαγοράς	Zagora	73	184	5	189	12,62	13,20	12,63	56,81	53,65	56,72
615	Σκιάθου	Skiathos	62	142	2	144	15,50	12,00	15,45	56,66	49,05	56,57
620	Σκοπέλου	Skopelos	77	156		156	14,44		14,44	57,24		57,24
621	Νέας Ιωνίας	Nea Ionia	179	591	13	604	11,67	14,54	11,73	55,58	50,59	55,44
605	Αλμυρού	Almyros	124	246	2	248	13,17	10,00	13,15	56,19	51,28	56,16
617	Ν.Αγχιάλου	N. Agchialos	56	146	3	149	11,86	9,33	11,81	56,03	50,48	55,94
<b>ΠΕΡΙΦΕΡΕΙΑΚΟ ΒΟΛΟΥ / VOLOS REGIONAL</b>			<b>1.521</b>	<b>4.242</b>	<b>68</b>	<b>4.310</b>	<b>12,81</b>	<b>12,60</b>	<b>12,80</b>	<b>55,80</b>	<b>51,39</b>	<b>55,73</b>

Κωδ. Code	Τίτλος Υποκ/τος Sub-branch name		Αριθμός Έργων <sup>(1)</sup> Number of Constructions <sup>(1)</sup>	Αριθμός Οικοδόμων <sup>(2)</sup> Number of Insured Construction Workers <sup>(2)</sup>			Μέση Απασχόληση Average Employment (days)			Μέσο Ημερομίσθιο Average Wage		
				Ανδρες Males	Γυναίκες Females	Σύνολο Total	Ανδρες Males	Γυναίκες Females	Σύνολο Total	Ανδρες Males	Γυναίκες Females	Σύνολο Total
027	ΕΛΕΥΣΙΝΑΣ	Elefsina	345	1.385	10	1.395	12,99	14,30	13,00	56,40	52,50	56,37
053	Ασπρόπυργου	Aspropirgos	226	1.023	21	1.044	13,39	12,10	13,36	56,34	49,91	56,22
035	Μεγάρων	Megara	341	854	5	859	12,05	11,00	12,04	58,56	49,31	58,51
<b>ΠΕΡΙΦΕΡΕΙΑΚΟ ΕΛΕΥΣΙΝΑΣ / ELEFSINA REGIONAL</b>			<b>912</b>	<b>3.262</b>	<b>36</b>	<b>3.298</b>	<b>12,87</b>	<b>12,56</b>	<b>12,86</b>	<b>56,91</b>	<b>50,66</b>	<b>56,84</b>
302	ΗΡΑΚΛΕΙΟΥ	Iraklio	683	2.536	15	2.551	9,85	8,80	9,85	57,02	53,36	57,01
311	Αρκαλοχωρίου	Arkalochori	130	347		347	10,08		10,08	57,58		57,58
316	Βιάννου	Viannou	27	76		76	11,36		11,36	55,83		55,83
309	Μοιρών	Miron	135	240	3	243	11,88	7,67	11,82	59,39	48,99	59,31
310	Τυμπακίου	Timpaki	72	163	1	164	13,06	20,00	13,10	57,42	47,90	57,33
305	Αγ. Νικολάου	Ag. Nikolaos	239	823	5	828	12,36	8,60	12,33	55,67	53,51	55,66
307	Νεάπολης	Neapoli	74	224	4	228	10,24	15,00	10,32	57,61	62,68	57,74
304	Ιεράπετρας	Ierapetra	175	440	4	444	13,53	14,50	13,53	56,05	48,03	55,97
315	Καμινίων	Kaminia	720	2.304	12	2.316	10,32	11,00	10,32	57,05	54,50	57,04
312	Λιμ. Χερσονήσου	Lim. Chersonisou	164	881	4	885	9,90	10,75	9,90	55,91	65,34	55,95
314	Ν. Αλικαρνασσού	N. Alikarnasos	365	1.392	11	1.403	9,42	8,55	9,42	57,33	56,61	57,32
306	Σητείας	Sitia	192	539	3	542	13,62	15,00	13,63	56,83	48,40	56,77
<b>ΠΕΡΙΦΕΡΕΙΑΚΟ ΗΡΑΚΛΕΙΟΥ / IRAKLIO REGIONAL</b>			<b>2.976</b>	<b>9.965</b>	<b>62</b>	<b>10.027</b>	<b>10,61</b>	<b>10,48</b>	<b>10,61</b>	<b>56,87</b>	<b>54,58</b>	<b>56,86</b>
501	ΘΕΣΣΑΛΟΝΙΚΗΣ	Thessaloniki	256	1.381	23	1.404	12,40	13,13	12,41	56,12	48,22	55,98
531	25ης Μαρτίου	25th March	449	2.658	45	2.703	13,09	15,69	13,13	55,62	53,78	55,58
547	Βασιλικών	Vasilikon	151	483	8	491	11,91	12,13	11,91	56,40	53,88	56,36
534	Ν. Μηχανιώνας	N. Michaniona	227	1.227	35	1.262	11,22	13,57	11,29	54,87	50,66	54,73
504	Ευόσμου	Evosmos	736	4.382	98	4.480	13,63	14,45	13,64	55,60	52,11	55,52
505	Ιωνίας	Ionias	436	1.672	30	1.702	13,19	16,03	13,24	55,29	53,92	55,26
549	Κουφαλίων	Koufalia	60	153	6	159	13,17	12,33	13,14	56,46	53,48	56,35
550	Χαλκηδώνας	Chalkidona	23	85	2	87	11,82	9,00	11,76	55,68	47,90	55,54
503	Καλαμαριάς	Kalamaria	633	3.553	65	3.618	12,81	15,63	12,86	55,75	51,30	55,65
522	Λαγκαδά	Lafkada	282	905	23	928	13,27	13,74	13,28	54,38	48,30	54,22
556	Νεάπολης	Neapoli	804	3.549	59	3.608	13,43	15,58	13,46	55,52	51,57	55,45
560	Σταυρού	Stavrou	115	300	3	303	12,29	9,00	12,26	56,14	56,50	56,15
533	Πύλης Αξιού	Pilis Axiou	164	1.260	25	1.285	13,12	16,40	13,18	55,13	51,50	55,04
502	Τούμπας	Toumpa	518	3.063	47	3.110	13,05	13,34	13,05	56,54	51,10	56,46
<b>Περιοχή Θεσσαλονίκης Thessaloniki territory</b>			<b>4.854</b>	<b>24.671</b>	<b>469</b>	<b>25.140</b>	<b>13,04</b>	<b>14,68</b>	<b>13,07</b>	<b>55,66</b>	<b>51,69</b>	<b>55,58</b>
525	Αλεξανδρείας	Alexandria	144	404	8	412	14,17	14,88	14,18	57,95	46,53	57,72
544	Αξιούπολης	Axioupolis	86	170	3	173	15,14	11,33	15,07	54,21	48,88	54,14
551	Γουμένισσας	Goumenitsa	48	82		82	12,28		12,28	58,92		58,92
557	Πολύκαστρου	Polikasto	71	231	6	237	13,97	14,67	13,98	55,20	47,31	54,99
545	Αρναίας	Arnea	64	148	2	150	13,01	18,00	13,07	57,38	50,71	57,26

Κωδ. Code	Τίτλος Υποκ/τος Sub-branch name		Αριθμός Έργων <sup>(1)</sup> Number of Constructions <sup>(1)</sup>	Αριθμός Οικοδόμων <sup>(2)</sup> Number of Insured Construction Workers <sup>(2)</sup>			Μέση Απασχόληση Average Employment (days)			Μέσο Ημερομίσθιο Average Wage		
				Ανδρες Males	Γυναίκες Females	Σύνολο Total	Ανδρες Males	Γυναίκες Females	Σύνολο Total	Ανδρες Males	Γυναίκες Females	Σύνολο Total
511	Βέροιας	Veroia	407	1.273	11	1.284	13,92	13,27	13,91	56,97	51,67	56,93
535	Γιαννιτών	Giannitsa	278	903	15	918	13,49	11,20	13,46	54,26	48,20	54,18
566	Κρύας βρύσης	Kria Vrisi	43	118	2	120	10,09	8,50	10,07	54,66	51,04	54,61
513	Εδεσσας	Edessa	200	607	6	613	13,52	10,17	13,49	56,13	51,37	56,09
543	Αριδαίας	Aridea	138	326	5	331	12,30	10,80	12,28	54,31	49,52	54,24
553	Σκύδρας	Skidra	72	176	3	179	11,95	10,67	11,93	55,99	46,27	55,84
518	Κατερίνης	Katerini	608	1.666	30	1.696	14,81	16,90	14,84	55,35	47,83	55,20
561	Αιγινίου	Eginiou	66	145	3	148	13,02	13,33	13,03	55,93	50,09	55,81
542	Λιτοχώρου	Litochoro	153	587	5	592	14,02	10,60	13,99	55,91	51,18	55,88
519	Κιλκίς	Kilkis	294	984	30	1.014	14,55	16,70	14,62	52,34	50,17	52,26
564	Ν. Σάντας	N. Santas	49	129	4	133	13,10	10,25	13,02	55,63	52,59	55,55
512	Νάουσας	Naousa	167	434	4	438	13,05	20,50	13,12	57,83	49,42	57,71
536	Νέων Μουδανιών	Nea Moudania	284	857	35	892	12,50	14,71	12,59	54,43	49,87	54,22
559	Ν.Καλλικράτειας	N. Kallikratia	149	465	13	478	11,81	13,85	11,86	55,50	51,83	55,38
552	Κασσάνδρας	Kassandra	351	1.169	29	1.198	13,27	15,86	13,33	53,84	47,95	53,67
530	Πολυγύρου	Poligiros	332	970	8	978	14,04	13,13	14,04	54,28	48,78	54,24
537	Γαλάτιστας	Galatista	37	88	1	89	12,20	21,00	12,30	55,74	61,82	55,85
538	Γερακίνης	Gerakinis	59	224	5	229	12,92	9,20	12,84	53,82	51,31	53,78
515	Σερρών	Serres	498	1.730	86	1.816	14,28	13,63	14,25	55,09	48,34	54,78
546	Ηράκλειας	Irakleias	52	131	7	138	9,37	12,57	9,53	54,26	48,20	53,85
563	Ν.Ζίχνης	N.Zichnis	47	96	6	102	12,91	9,50	12,71	54,30	49,42	54,09
539	Νιγρίτας	Nigrita	61	161	2	163	12,78	12,50	12,78	54,58	44,25	54,45
540	Σιδηροκάστρου	Sidirokastro	127	401	16	417	13,31	12,31	13,27	56,31	49,15	56,06
521	Στρατωνίου	Stratonio	138	472	3	475	13,04	21,67	13,09	56,68	47,90	56,59
<b>ΠΕΡΙΦΕΡΕΙΑΚΟ ΘΕΣΣ/ΝΙΚΗΣ / THESSALONIKI REGIONAL</b>			<b>9.877</b>	<b>39.818</b>	<b>817</b>	<b>40.635</b>	<b>13,26</b>	<b>14,44</b>	<b>13,28</b>	<b>55,47</b>	<b>50,58</b>	<b>55,37</b>
801	ΙΩΑΝΝΙΝΩΝ	Ioannina	1.301	3.364	103	3.467	15,56	15,03	15,54	59,74	49,88	59,45
805	Κόνιτσας	Konitsa	71	184	3	187	13,14	11,67	13,12	53,11	58,50	53,19
809	Μετσόβου	Metsovo	41	97	4	101	14,88	16,00	14,92	60,19	56,89	60,05
803	Αρτας	Arta	448	1.040	22	1.062	14,13	14,55	14,13	58,09	44,91	57,81
808	Φιλippiάδας	Filipiada	78	191	3	194	13,02	11,33	12,99	57,40	45,15	57,23
906	Ηγουμενίτσας	Igoumenitsa	237	675	19	694	13,71	16,47	13,78	54,41	42,43	54,02
804	Παραμυθιάς	Paramithia	84	235	16	251	14,77	18,81	15,03	57,59	39,59	56,15
806	Φιλιατών	Filiaton	47	99	10	109	11,15	17,80	11,76	50,55	38,37	48,86
901	Κερκυρας	Corfu	731	1.722	32	1.754	14,77	16,91	14,81	53,99	44,71	53,80
909	Ανω Λευκίμης	Ano Lefkimi	65	97	1	98	12,09	7,00	12,04	55,95	47,90	55,90
905	Λευκάδος	Lefkada	381	868	7	875	13,50	10,00	13,47	55,32	47,97	55,27
907	Βόνιτσας	Vonitsa	91	182		182	11,98		11,98	57,13		57,13
802	Πρέβεζας	Preveza	339	824	4	828	12,89	10,75	12,88	56,56	47,90	56,52
807	Πάργας	Parga	55	141		141	13,52		13,52	54,99		54,99
<b>ΠΕΡΙΦΕΡΕΙΑΚΟ ΙΩΑΝΝΙΝΩΝ / IOANNINA REGIONAL</b>			<b>3.969</b>	<b>9.719</b>	<b>224</b>	<b>9.943</b>	<b>14,43</b>	<b>15,42</b>	<b>14,45</b>	<b>57,15</b>	<b>46,55</b>	<b>56,89</b>

Κωδ. Code	Τίτλος Υποκ/τος Sub-branch name	Αριθμός Έργων <sup>(1)</sup> Number of Constructions <sup>(1)</sup>	Αριθμός Οικοδόμων <sup>(2)</sup> Number of Insured Construction Workers <sup>(2)</sup>			Μέση Απασχόληση Average Employment (days)			Μέσο Ημερομίσθιο Average Wage		
			Άνδρες Males	Γυναίκες Females	Σύνολο Total	Άνδρες Males	Γυναίκες Females	Σύνολο Total	Άνδρες Males	Γυναίκες Females	Σύνολο Total
510	ΚΑΒΑΛΑΣ Kavala	380	1.094	30	1.124	14,69	15,20	14,71	53,01	49,29	52,91
523	Ελευθερούπολης Eleftheroupolis	274	749	16	765	14,37	12,25	14,33	54,92	53,90	54,90
528	Λιμένα Θάσου Limenas Thasou	96	220	7	227	16,11	17,71	16,16	55,01	48,69	54,80
529	Λιμεναρίων Θάσου Limenarion Thasou	52	96	4	100	14,29	15,00	14,32	53,67	60,41	53,95
524	Χρυσούπολης Chrisoupolis	162	412	11	423	15,13	17,09	15,18	53,61	50,59	53,52
514	Δράμας Dramas	495	1.133	44	1.177	15,47	13,70	15,40	55,13	49,65	54,95
709	Κ.Νευροκοπίου K. Nevrokopi	55	108	2	110	12,37	14,00	12,40	53,41	54,79	53,44
703	Ξάνθης Xanthi	590	1.880	65	1.945	15,35	15,14	15,34	55,79	56,66	55,82
<b>ΠΕΡΙΦΕΡΕΙΑΚΟ ΚΑΒΑΛΑΣ / KAVALA REGIONAL</b>		<b>2.104</b>	<b>5.692</b>	<b>179</b>	<b>5.871</b>	<b>15,06</b>	<b>14,74</b>	<b>15,05</b>	<b>54,76</b>	<b>52,84</b>	<b>54,71</b>
102	ΚΑΛΑΜΑΤΑΣ Kalamata	742	1.677	101	1.778	13,88	14,26	13,90	54,40	49,99	54,14
125	Μελιγαλά Meligala	103	145	7	152	13,63	14,86	13,69	54,52	52,46	54,42
115	Μεσσήνης Messini	229	372	18	390	11,79	12,39	11,82	56,98	50,93	56,69
114	Πύλου Pilos	124	278	7	285	14,07	10,43	13,98	55,02	53,00	54,98
119	Κυπαρισσίας Kiparissia	168	274	5	279	13,70	15,00	13,72	53,66	49,33	53,58
121	Γαργαλιάνων Gargalianon	67	107	2	109	13,77	9,00	13,68	59,08	56,93	59,05
120	Φιλιατρών Filiatron	59	94		94	12,35		12,35	58,92		58,92
<b>ΠΕΡΙΦΕΡΕΙΑΚΟ ΚΑΛΑΜΑΤΑΣ / KALAMATA REGIONAL</b>		<b>1.492</b>	<b>2.947</b>	<b>140</b>	<b>3.087</b>	<b>13,55</b>	<b>13,81</b>	<b>13,56</b>	<b>54,98</b>	<b>50,38</b>	<b>54,77</b>
604	ΚΑΡΔΙΤΣΑΣ Kartditsa	461	1.330	36	1.366	13,70	15,78	13,75	55,36	45,59	55,07
613	Μουζακίου Mouzakiou	97	200	2	202	13,97	14,50	13,98	55,98	52,44	55,94
616	Παλαμά Palama	49	110		110	11,29		11,29	56,05		56,05
612	Σοφάδων Sofadon	51	141		141	11,04		11,04	58,18		58,18
608	Καλαμπάκας Kalampaka	177	733	10	743	15,32	17,50	15,35	82,23	72,12	82,08
603	Τρικάλων Trikala	480	1.476	26	1.502	13,08	13,85	13,10	54,43	52,69	54,39
618	Πύλης Pilis	91	238	3	241	12,76	14,00	12,77	56,43	56,73	56,44
622	Φαρκαδώνας Farkadona	64	103	2	105	10,82	11,00	10,82	54,54	50,69	54,46
<b>ΠΕΡΙΦΕΡΕΙΑΚΟ ΚΑΡΔΙΤΣΑΣ / KARDITSA REGIONAL</b>		<b>1.470</b>	<b>4.331</b>	<b>79</b>	<b>4.410</b>	<b>13,51</b>	<b>15,14</b>	<b>13,54</b>	<b>60,37</b>	<b>52,26</b>	<b>60,21</b>
520	ΚΟΖΑΝΗΣ Kozani	392	1.664	47	1.711	14,55	13,00	14,50	57,74	49,50	57,54
554	Σερβίων Servion	77	186	1	187	11,62	16,00	11,65	55,68	56,67	55,69
526	Αμύνταιου Aminteou	114	280	4	284	11,63	12,00	11,63	53,00	49,92	52,96
541	Γρεβενών Grevena	207	820	13	833	15,01	15,46	15,02	67,27	83,21	67,53
562	Δεσκάτης Deskati	16	22	2	24	12,32	10,00	12,13	60,43	54,70	60,04
517	Καστοριάς Kastoria	274	675	11	686	13,32	11,00	13,28	55,58	49,54	55,50
565	Αργους Ορεστικού Argos Orestiko	112	303	2	305	11,79	6,00	11,75	55,04	53,07	55,04
527	Πτολεμαϊδας Ptolemaida	191	779	25	804	13,10	11,88	13,06	54,14	48,72	53,99
548	Σιάτιστας Siatista	49	152	4	156	13,46	1,50	13,15	52,68	47,18	52,66
555	Τσοτιλίου Tsotiliou	46	106	3	109	12,58	13,00	12,60	55,29	51,04	55,16
516	Φλώρινας Florina	194	681	5	686	9,38	12,40	9,40	54,89	54,90	54,89
<b>ΠΕΡΙΦΕΡΕΙΑΚΟ ΚΟΖΑΝΗΣ / KOZANI REGIONAL</b>		<b>1.672</b>	<b>5.668</b>	<b>117</b>	<b>5.785</b>	<b>13,19</b>	<b>12,25</b>	<b>13,17</b>	<b>57,75</b>	<b>54,53</b>	<b>57,69</b>

Κωδ. Code	Τίτλος Υποκ/τος Sub-branch name		Αριθμός Έργων <sup>(1)</sup> Number of Constructions <sup>(1)</sup>	Αριθμός Οικοδόμων <sup>(2)</sup> Number of Insured Construction Workers <sup>(2)</sup>			Μέση Απασχόληση Average Employment (days)			Μέσο Ημερομίσθιο Average Wage		
				Ανδρες Males	Γυναίκες Females	Σύνολο Total	Ανδρες Males	Γυναίκες Females	Σύνολο Total	Ανδρες Males	Γυναίκες Females	Σύνολο Total
702	ΚΟΜΟΤΗΝΗΣ	Komotini	470	1.347	44	1.391	15,12	13,82	15,07	56,55	55,56	56,53
707	Σαπών	Sapon	73	151	6	157	12,50	11,50	12,46	57,48	52,48	57,30
701	Αλεξανδρούπολης	Alexandroupolis	388	1.598	27	1.625	14,94	15,59	14,95	55,83	54,55	55,80
708	Φερών	Feron	30	81		81	12,59		12,59	56,54		56,54
706	Διδυμοτείχου	Didimoticho	95	370	2	372	13,78	9,50	13,76	54,38	64,80	54,42
705	Ορεστιάδας	Orestiada	148	565	6	571	14,17	13,00	14,16	54,76	51,63	54,73
704	Σουφλίου	Soufliou	53	169		169	12,98		12,98	54,78		54,78
<b>ΠΕΡΙΦΕΡΕΙΑΚΟ ΚΟΜΟΤΗΝΗΣ / KOMOTINI REGIONAL</b>			<b>1.257</b>	<b>4.281</b>	<b>85</b>	<b>4.366</b>	<b>14,58</b>	<b>14,06</b>	<b>14,57</b>	<b>55,83</b>	<b>54,91</b>	<b>55,82</b>
023	ΛΑΜΙΑΣ	Lamia	604	1.812	18	1.830	13,03	13,61	13,03	57,07	54,04	57,04
147	Αμφίκλειας	Amfiklia	139	150	2	152	11,33	4,50	11,24	57,57	52,28	57,54
038	Δομοκού	Domokou	76	163		163	11,44		11,44	54,54		54,54
079	Μακρακώμης	Makrakomi	100	206	2	208	11,76	15,00	11,79	56,31	47,90	56,20
043	Αμφισσας	Amfissa	177	371	5	376	12,75	8,80	12,69	56,85	51,44	56,80
090	Γραβιάς	Gravia	70	125		125	11,45		11,45	55,45		55,45
050	Ιτέας	Irtea	84	216	3	219	12,78	11,67	12,77	58,34	54,09	58,29
051	Αταλάντης	Atalantis	177	357	3	360	12,77	8,00	12,73	59,08	63,04	59,10
074	Αγ. Κων/νου	Ag. Konstantinou	96	568	10	578	16,83	20,00	16,89	58,34	51,32	58,20
078	Λάρυμνας	Larimna	25	90		90	11,34		11,34	54,69		54,69
029	Καρπενησίου	Karpenisi	291	458	7	465	11,82	10,86	11,80	57,11	55,76	57,09
141	Φουρνάς	Fournas	485									
049	Στυλίδας	Stilida	125	293	2	295	9,88	6,50	9,86	57,32	53,97	57,31
<b>ΠΕΡΙΦΕΡΕΙΑΚΟ ΛΑΜΙΑΣ / LAMIA REGIONAL</b>			<b>2.449</b>	<b>4.809</b>	<b>52</b>	<b>4.861</b>	<b>12,88</b>	<b>13,00</b>	<b>12,89</b>	<b>57,30</b>	<b>53,29</b>	<b>57,26</b>
602	ΛΑΡΙΣΑΣ	Larissa	759	2.882	45	2.927	13,73	12,29	13,71	56,56	50,91	56,48
614	Αγιάς	Agia	102	246	4	250	12,58	12,25	12,57	57,13	50,73	57,03
606	Ελασσόνας	Elassona	117	252	4	256	13,90	19,00	13,98	56,35	49,93	56,22
607	Τυρνάβου	Tirnavos	68	226	7	233	10,70	9,14	10,66	56,60	47,49	56,36
611	Φαρσάλων	Farsala	72	196	4	200	12,44	5,50	12,30	54,17	58,38	54,20
624	Αν. Λάρισας	An. Larissa	347	1.246	15	1.261	11,74	12,07	11,74	56,53	53,58	56,49
<b>ΠΕΡΙΦΕΡΕΙΑΚΟ ΛΑΡΙΣΑΣ / LARISSA REGIONAL</b>			<b>1.465</b>	<b>5.048</b>	<b>79</b>	<b>5.127</b>	<b>13,00</b>	<b>11,96</b>	<b>12,99</b>	<b>56,48</b>	<b>51,28</b>	<b>56,41</b>
203	ΜΥΤΙΛΗΝΗΣ	Mitilini	212	908	10	918	13,63	17,00	13,66	55,07	47,50	54,97
217	Καλλονής	Kallonis	324	280		280	13,31		13,31	59,62		59,62
215	Μήθυμνας	Mithimnas	176	128	1	129	11,91	16,00	11,94	59,49	47,90	59,37
210	Παππάδου	Pappadou	20	106		106	11,33		11,33	59,58		59,58
208	Πλωμαρίου	Plomariou	323	60		60	13,62		13,62	59,28		59,28
211	Πολυχνίτου	Polichnitou	202	31		31	12,26		12,26	59,08		59,08
207	Μύρινας (Λήμνου)	Mirimnas (Limnos)	26	311		311	15,04		15,04	54,65		54,65
202	Χίου	Chios	321	1.373	12	1.385	13,45	12,50	13,44	56,53	55,18	56,52
<b>ΠΕΡΙΦΕΡΕΙΑΚΟ ΜΥΤΙΛΗΝΗΣ / MITILINI REGIONAL</b>			<b>1.604</b>	<b>3.197</b>	<b>23</b>	<b>3.220</b>	<b>13,50</b>	<b>14,61</b>	<b>13,51</b>	<b>56,44</b>	<b>50,95</b>	<b>56,40</b>



Κωδ. Code	Τίτλος Υποκ/τος Sub-branch name		Αριθμός Έργων <sup>(1)</sup> Number of Constructions <sup>(1)</sup>	Αριθμός Οικοδόμων <sup>(2)</sup> Number of Insured Construction Workers <sup>(2)</sup>			Μέση Απασχόληση Average Employment (days)			Μέσο Ημερομίσθιο Average Wage		
				Ανδρες Males	Γυναίκες Females	Σύνολο Total	Ανδρες Males	Γυναίκες Females	Σύνολο Total	Ανδρες Males	Γυναίκες Females	Σύνολο Total
101	ΠΑΤΡΑΣ	Patras	556	1.766	59	1.825	10,53	11,37	10,56	57,22	50,24	56,97
127	Κάτω Αχαιάς	Kato Achaia	140	321	8	329	11,56	11,88	11,57	58,21	52,40	58,06
131	Αγ. Αλεξίου	Ag. Alexiou	455	1.818	47	1.865	10,87	10,60	10,87	56,21	51,29	56,09
144	Ρίου	Riou	83	497	10	507	8,99	13,10	9,07	56,45	52,24	56,33
132	Ανω Πόλης	Ano Polis	498	1.779	54	1.833	10,15	13,33	10,24	56,99	50,60	56,74
<b>Περιοχή Πάτρας</b>			<b>1.732</b>	<b>6.181</b>	<b>178</b>	<b>6.359</b>	<b>10,45</b>	<b>11,88</b>	<b>10,49</b>	<b>56,85</b>	<b>50,83</b>	<b>56,66</b>
024	Αγρινίου	Agrinio	660	1.803	10	1.813	12,45	15,60	12,47	57,20	54,78	57,18
070	Αμφιλοχίας	Amfilochia	99	201	3	204	11,89	11,33	11,88	57,82	46,69	57,67
028	Αστακού	Astakou	38	89	1	90	12,21	10,00	12,19	61,22	47,90	61,10
103	Αιγίου	Egion	410	898	8	906	13,14	16,00	13,17	56,24	50,87	56,18
146	Ακράτας	Akrata	76	259	6	265	12,92	18,33	13,05	56,22	52,10	56,09
148	Καλαβρύτων	Kalavrita	272	309	6	315	11,56	12,17	11,57	54,56	48,18	54,43
113	Αμαλιάδας	Amaliada	206	486	7	493	11,85	9,57	11,82	55,49	46,45	55,39
140	Βαρθολομιού	Vartholomiou	29	67		67	9,33		9,33	58,65		58,65
129	Γαστούνης	Gastounis	69	116		116	9,32		9,32	58,12		58,12
128	Λεχαινών	Lechena	134	307	3	310	11,09	15,00	11,13	58,32	55,55	58,29
903	Αργοστολίου	Argostoliou	396	1.062	17	1.079	14,04	15,65	14,07	53,67	50,00	53,60
908	Ιθάκης	Ithakis	60	108	1	109	13,04	20,00	13,10	51,66	43,55	51,55
904	Ληξουρίου	Lixouriou	108	208	2	210	12,68	13,50	12,69	55,81	50,04	55,76
911	Πόρου	Porou	11	23		23	9,78		9,78	60,07		60,07
912	Σάμης	Samis	57	140	6	146	13,46	15,83	13,55	53,87	53,10	53,83
902	Ζακύνθου	Zakynthos	367	761	1	762	14,35	10,00	14,35	56,13	43,55	56,12
025	Μεσολογγίου	Messologi	237	542	10	552	11,86	12,10	11,87	56,13	45,96	55,94
112	Ναυπάκτου	Nafpaktos	439	900	17	917	13,11	14,53	13,13	57,17	51,03	57,05
104	Πύργου	Pirgos	418	1.002	13	1.015	11,63	16,08	11,69	54,71	48,59	54,60
145	Αρχαίας Ολυμπίας	Ancient Olimpia	104	262	3	265	10,82	6,33	10,77	51,45	49,18	51,44
122	Ζαχάρως	Zacharo	94	150	2	152	12,89	15,00	12,92	58,52	45,92	58,33
123	Κρεστένων	Krestena	91	189	1	190	10,40	3,00	10,36	54,54	60,67	54,55
<b>ΠΕΡΙΦΕΡΕΙΑΚΟ ΠΑΤΡΑΣ / PATRA REGIONAL</b>			<b>6.107</b>	<b>16.063</b>	<b>295</b>	<b>16.358</b>	<b>11,75</b>	<b>12,83</b>	<b>11,77</b>	<b>56,24</b>	<b>50,54</b>	<b>56,13</b>
010	ΠΕΙΡΑΙΑ	Piraeus	374	2.045	21	2.066	12,38	16,33	12,42	54,33	50,13	54,27
034	Αίγινας	Egina	264	599	2	601	11,39	9,00	11,38	58,25	57,28	58,25
068	Πόρου	Poros	81	190		190	12,99		12,99	59,55		59,55
213	Σερίφου	Serifos	166	192	2	194	13,77	17,50	13,80	55,79	47,90	55,69
067	Σπετσών	Spetses	73	325	2	327	14,08	9,50	14,05	56,20	55,28	56,19
057	Αγ. Σοφίας	Ag. Sofia	196	1.126	7	1.133	11,77	10,71	11,76	54,72	49,66	54,69
011	Αμφιάλη	Amfiali	256	1.282	13	1.295	12,05	10,23	12,03	55,27	49,74	55,22

Κωδ. Code	Τίτλος Υποκ/τος Sub-branch name		Αριθμός Έργων <sup>(1)</sup> Number of Constructions <sup>(1)</sup>	Αριθμός Οικοδόμων <sup>(2)</sup> Number of Insured Construction Workers <sup>(2)</sup>			Μέση Απασχόληση Average Employment (days)			Μέσο Ημερομίσθιο Average Wage		
				Ανδρες Males	Γυναίκες Females	Σύνολο Total	Ανδρες Males	Γυναίκες Females	Σύνολο Total	Ανδρες Males	Γυναίκες Females	Σύνολο Total
048	Δραπετσώνας	Drapetsona	151	943	9	952	12,42	15,22	12,45	55,22	50,42	55,16
059	Καμινίων	Kaminia	199	1.147	14	1.161	12,52	12,64	12,52	55,42	49,15	55,34
015	Κορυδαλλός	Koridallos	270	1.208	8	1.216	11,43	10,88	11,43	55,08	53,58	55,07
058	Νίκαιας	Nikea	323	1.472	9	1.481	11,59	13,00	11,60	55,03	51,47	55,01
071	Περάματος	Peramatos	165	792	9	801	11,87	14,89	11,90	55,55	50,98	55,49
<b>Περιοχή Πειραιά</b>			<b>2.518</b>	<b>11.321</b>	<b>96</b>	<b>11.417</b>	<b>12,09</b>	<b>13,28</b>	<b>12,10</b>	<b>55,29</b>	<b>50,52</b>	<b>55,25</b>
201	Ερμούπολης	Ermoupolis	643	758	8	766	12,49	10,38	12,47	60,18	62,59	60,20
216	Μυκόνου	Mikonos	121	638	5	643	16,13	19,80	16,16	56,83	57,77	56,84
214	Τήνου	Tinos	54	460		460	13,12		13,12	62,74		62,74
205	Μήλου	Milos	110	245		245	13,35		13,35	56,62		56,62
209	Νάξου	Naxos	46	696	8	704	13,68	13,75	13,68	56,05	56,10	56,05
212	Θήρας	Thira	87	592	1	593	14,14	15,00	14,14	56,28	69,55	56,31
218	Πάρου	Paros	43	864	5	869	13,00	12,40	13,00	54,21	53,33	54,20
055	Σαλαμίνας	Salamina	277	674	2	676	12,47	10,50	12,47	56,58	46,06	56,55
204	Σάμου	Samos	95	410	3	413	12,83	9,67	12,81	56,62	52,32	56,60
219	Αγ. Κήρυκου	Ag. Kirikos	48	66		66	13,26		13,26	55,92		55,92
220	Ευδήλου	Evdilou	1	99		99	14,77		14,77	55,62		55,62
206	Καρλοβασίου	Karlovasiou	136	243	1	244	12,53	15,00	12,54	56,56	51,52	56,53
<b>ΠΕΡΙΦΕΡΕΙΑΚΟ ΠΕΙΡΑΙΑ / PIRAEUS REGIONAL</b>			<b>4.179</b>	<b>17.066</b>	<b>129</b>	<b>17.195</b>	<b>12,55</b>	<b>13,25</b>	<b>12,55</b>	<b>55,93</b>	<b>52,14</b>	<b>55,90</b>
401	ΡΟΔΟΥ	Rhodos	661	2.036	16	2.052	14,29	17,00	14,31	57,30	55,07	57,28
405	Αρχαγγέλου	Archaggelos	133	520	7	527	14,67	15,29	14,68	55,88	50,83	55,81
406	Καρπάθου	Karpathos	63	170		170	17,62		17,62	55,82		55,82
402	Καλύμνου	Kalymnos	136	360		360	14,25		14,25	57,71		57,71
403	Κω	Ko	224	699	4	703	15,62	25,50	15,68	56,19	58,65	56,21
404	Λέρου	Leros	76	206		206	11,43		11,43	54,62		54,62
407	Πάτμου	Patmos	51	119		119	11,59		11,59	56,63		56,63
<b>ΠΕΡΙΦΕΡΕΙΑΚΟ ΡΟΔΟΥ / RHODOS REGIONAL</b>			<b>1.344</b>	<b>4.110</b>	<b>27</b>	<b>4.137</b>	<b>14,48</b>	<b>17,81</b>	<b>14,50</b>	<b>56,75</b>	<b>54,89</b>	<b>56,74</b>
105	ΤΡΙΠΟΛΗΣ	Tripoli	430	1.146	11	1.157	14,29	13,91	14,29	55,95	51,29	55,90
130	Αστρους	Astros	109	297	7	304	12,33	15,71	12,40	55,19	48,55	55,00
135	Λεωνιδίου	Leonidio	102	215	3	218	13,90	15,33	13,92	55,28	46,96	55,15
109	Τροπαίων	Tropeon	48	85		85	10,98		10,98	58,06		58,06
106	Αργους	Argos	227	484	10	494	11,79	14,00	11,83	56,78	46,47	56,53
133	Κρανιδίου	Kranidi	200	543	4	547	12,30	17,25	12,34	53,96	55,12	53,97
110	Μεγαλόπολης	Megalopoli	153	257	1	258	13,78	25,00	13,82	57,06	56,67	57,06
111	Ναυπλίου	Nafplio	410	1.035	18	1.053	13,41	18,44	13,49	55,92	49,98	55,78
108	Σπάρτης	Sparti	315	759	14	773	13,78	14,43	13,80	53,38	41,25	53,15
117	Γυθείου	Gythio	159	306	2	308	13,05	5,00	13,00	55,58	58,30	55,59
137	Μολάων	Molaon	125	246	3	249	13,44	12,33	13,43	54,80	53,54	54,79

Κωδ. Code	Τίτλος Υποκ/τος Sub-branch name	Αριθμός Έργων <sup>(1)</sup> Number of Constructions <sup>(1)</sup>	Αριθμός Οικοδόμων <sup>(2)</sup> Number of Insured Construction Workers <sup>(2)</sup>			Μέση Απασχόληση Average Employment (days)			Μέσο Ημερομίσθιο Average Wage		
			Ανδρες Males	Γυναίκες Females	Σύνολο Total	Ανδρες Males	Γυναίκες Females	Σύνολο Total	Ανδρες Males	Γυναίκες Females	Σύνολο Total
139	Νεάπολης Neapoli	83	172	4	176	12,94	13,50	12,95	54,86	45,40	54,64
138	Σκάλας Skalas	99	162	2	164	11,61	9,00	11,58	55,90	48,42	55,83
<b>ΠΕΡΙΦΕΡΕΙΑΚΟ ΤΡΙΠΟΛΗΣ / TRIPOLI REGIONAL</b>		<b>2.460</b>	<b>5.707</b>	<b>79</b>	<b>5.786</b>	<b>13,25</b>	<b>15,14</b>	<b>13,28</b>	<b>55,39</b>	<b>48,40</b>	<b>55,28</b>
022	ΧΑΛΚΙΔΑΣ Chalkida	1.080	2.653	50	2.703	14,54	17,38	14,59	55,87	51,01	55,77
030	Αλιβερίου Aliveri	222	438	4	442	13,26	10,25	13,24	57,71	45,53	57,63
077	Ιστιαίας Istiaea	131	256	1	257	13,80	20,00	13,82	58,09	71,23	58,16
066	Αιδηψού Edipsos	71	166	2	168	14,30	17,50	14,33	58,57	58,88	58,57
032	Κύμης Kimi	152	279	2	281	12,86	9,00	12,83	58,75	46,22	58,68
052	Μαντουδίου Mantoudi	41	68	1	69	11,96	25,00	12,14	59,08	52,97	58,90
136	Αγ. Άννας Ag. Anna	28	63	1	64	11,57	16,00	11,64	58,61	48,36	58,39
031	Λίμνης Limnis	41	79		79	11,14		11,14	57,39		57,39
<b>ΠΕΡΙΦΕΡΕΙΑΚΟ ΧΑΛΚΙΔΑΣ / CHALKIDA REGIONAL</b>		<b>1.766</b>	<b>4.002</b>	<b>61</b>	<b>4.063</b>	<b>14,07</b>	<b>16,79</b>	<b>14,11</b>	<b>56,61</b>	<b>51,38</b>	<b>56,51</b>
301	ΧΑΝΙΩΝ Chania	1.131	3.382	47	3.429	15,22	14,91	15,22	53,12	51,81	53,10
308	Κισσάμου Kissamou	119	213	10	223	13,60	14,40	13,64	53,74	49,74	53,55
303	Ρεθύμνου Rethimnou	486	1.425	8	1.433	14,38	13,50	14,37	55,46	50,61	55,43
313	Περάματος Peramatos	109	384	3	387	12,75	16,00	12,78	54,95	53,45	54,94
<b>ΠΕΡΙΦΕΡΕΙΑΚΟ ΧΑΝΙΩΝ / CHANIA REGIONAL</b>		<b>1.845</b>	<b>5.404</b>	<b>68</b>	<b>5.472</b>	<b>14,76</b>	<b>14,72</b>	<b>14,76</b>	<b>53,85</b>	<b>51,46</b>	<b>53,82</b>
Άγνωστο		21	180	3	183	12,07	16,67	12,15	56,93	51,20	56,80
<b>ΣΥΝΟΛΟ ΧΩΡΑΣ ENTIRE COUNTRY</b>		<b>69.547</b>	<b>249.947</b>	<b>3.598</b>	<b>253.545</b>	<b>12,61</b>	<b>13,73</b>	<b>12,63</b>	<b>56,40</b>	<b>51,56</b>	<b>56,33</b>

<sup>(1)</sup> Ο αριθμός έργων αφορά τα διακριτά έργα, δηλ. εάν το ίδιο έργο δηλώνεται σε πολλά υποκ/ματα, προσμετράται μία μόνο φορά.

<sup>(2)</sup> Ως αριθμός οικοδόμων έχει ληφθεί ο αριθμός όλων των διακριτών οικοδόμων ανά Υποκ/μα υποβολής της ΑΠΔ, δηλ. εάν ένας οικοδόμος έχει δηλωθεί πολλές φορές στο ίδιο υποκ/μα, προσμετράται μία μόνο φορά. Εάν ένας οικοδόμος έχει δηλωθεί σε πολλά υποκ/ματα προσμετράται τόσες φορές όσα είναι και τα υποκ/ματα αυτά.

#### ΠΑΡΑΤΗΡΗΣΕΙΣ

1. Ο αριθμός διακριτών οικοδόμων, δηλ. των οικοδόμων με διαφορετικούς αριθμούς μητρώου ασφαλισμένου, είναι 207.816, με γενική μέση απασχόληση ίση με 15,41 ημέρες.

2. Τα υψηλά μέσα ημερομίσθια σε κάποια υποκ/ματα, οφείλονται σε μεγάλα τεχνικά έργα που εκτελούνται στις περιοχές τους.

<sup>(1)</sup> The number of constructions is distinct, i.e if the same construction is declared in different sub-branches it counts once.

<sup>(2)</sup> The number of construction workers is distinct by sub-branch, i.e if a construction worker is declared more than once in the same sub-branch it counts as one, but if he is declared in different sub-branches we count him as many times as the sub-branches.

#### COMMENTS

1. The distinct number of construction workers is 207.816 and the average employment is 15,41 days.

2. High average wages in certain sub-branches are mainly due to major technical projects that are under construction in these areas.

ΠΙΝΑΚΑΣ ΙΙΙ.3 : ΟΙΚΟΔΟΜΟΤΕΧΝΙΚΑ ΕΡΓΑ  
ΑΡΙΘΜΟΣ ΟΙΚΟΔΟΜΩΝ, ΜΕΣΗ ΑΠΑΣΧΟΛΗΣΗ ΚΑΙ ΜΕΣΟ ΗΜΕΡΟΜΙΣΘΙΟ ΑΝΑ ΗΛΙΚΙΑ  
TABLE ΙΙΙ.3 : CONSTRUCTIONS

NUMBER OF CONSTRUCTIONS WORKERS, AVERAGE EMPLOYMENT (DAYS) & AVERAGE WAGE BY AGE

ΗΛΙΚΙΑ AGE	Αριθμός Οικοδόμων <sup>(1)</sup> Number of Construction Workers <sup>(1)</sup>	Μέση Απασχόληση Average Employment (days)	Μέσο Ημερομίσθιο Average wage
Άγνωστη Unknown	14.218	16,41	59,00
<= 14	20	15,40	47,61
15-19	2.791	13,85	45,04
20-24	16.953	14,48	46,87
25-29	27.847	15,07	50,24
30-34	30.333	15,38	53,94
35-39	29.389	15,46	56,34
40-44	25.146	15,50	58,15
45-49	22.508	15,39	59,54
50-54	20.381	15,69	62,42
55-59	14.454	15,98	64,12
60-64	3.175	15,15	60,28
65-69	476	14,36	61,23
>= 70	125	14,41	60,40
<b>ΣΥΝΟΛΑ TOTAL</b>	<b>207.816</b>	<b>15,41</b>	<b>56,33</b>

<sup>(1)</sup> Ο αριθμός των οικοδόμων αναφέρεται στους διακριτούς οικοδόμους δηλ. στους οικοδόμους με διαφορετικούς αριθμούς μητρώου ασφαλισμένου.

ΠΑΡΑΤΗΡΗΣΕΙΣ

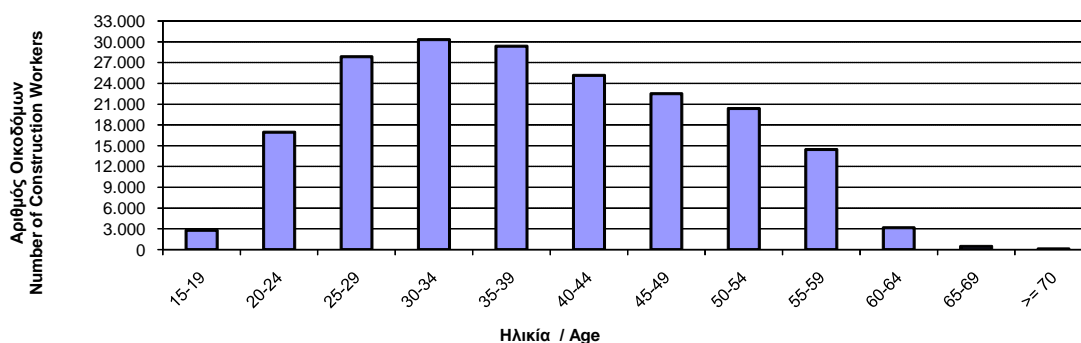
1. Η μικρότερη μέση τιμή απασχόλησης (13,85 ημέρες) και ημερομίσθιου (45,04€) παρατηρούνται στις ηλικίες 15-19 ετών, αντίστοιχα, ενώ οι μεγαλύτερες μέσες τιμές απασχόλησης (15,98 ημέρες) και ημερομίσθιου (64,12€) παρατηρούνται στις ηλικίες 55-59 ετών.
2. Το μεγαλύτερο ποσοστό οικοδόμων (14,60%) παρουσιάζεται στις ηλικίες 30-34 ετών.
3. Η μέση απασχόληση ανέρχεται σε 15,41 ημέρες και το μέσο ημερομίσθιο σε 56,33€.

<sup>(1)</sup> The number of construction workers is distinct, i.e each const. worker is counted only once, regardless the number of different projects he may work for.

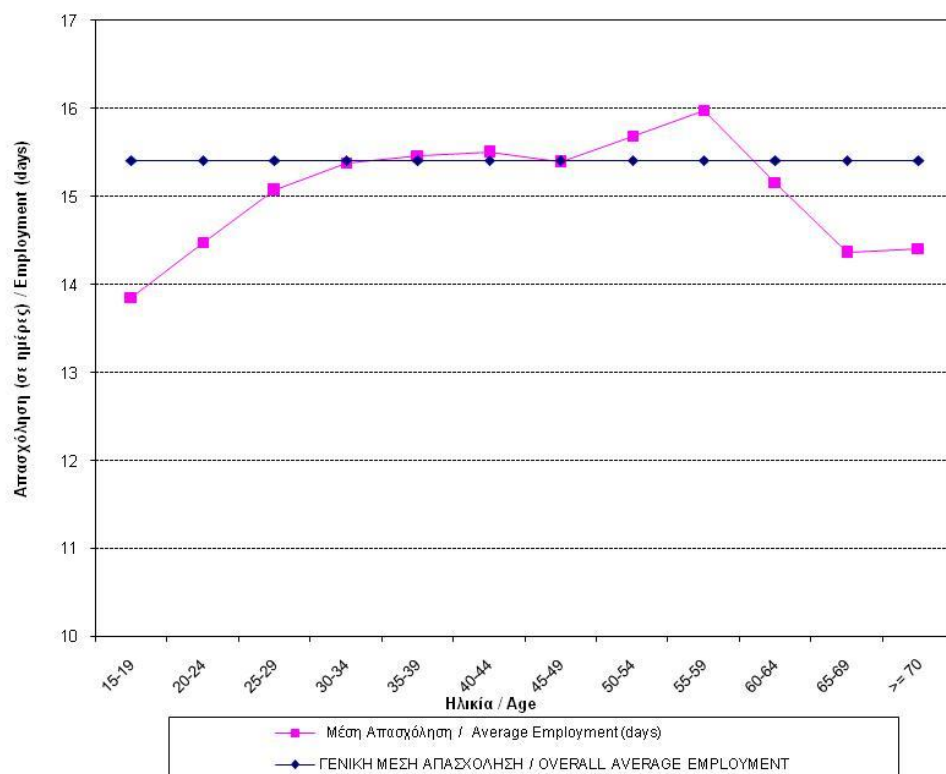
COMMENTS

1. The lowest average employment (13,85 days) and wage (45,04€) appears for ages between 15 and 19 years old, while the highest average employment (15,98 days) and wage (64,12€) appears for ages between 55 and 59 years old.
2. The highest percentage of the construction workers (14,60%) is aged between 30 and 34.
3. The average employment is 15,41 days and the average wage is 56,33€.

ΔΙΑΓΡΑΜΜΑ ΙΙΙ.3.1 : ΑΡΙΘΜΟΣ ΔΙΑΚΡΙΤΩΝ ΟΙΚΟΔΟΜΩΝ ΑΝΑ ΗΛΙΚΙΑ  
CHART ΙΙΙ.3.1 : DISTRIBUTION OF DISTINCT CONSTRUCTION WORKERS BY AGE



ΔΙΑΓΡΑΜΜΑ ΙΙΙ.3.2 : ΜΕΣΗ ΑΠΑΣΧΟΛΗΣΗ ΟΙΚΟΔΟΜΩΝ ΑΝΑ ΗΛΙΚΙΑ  
CHART ΙΙΙ.3.2 : AVERAGE EMPLOYMENT (DAYS) OF CONSTRUCTION WORKERS BY AGE



ΔΙΑΓΡΑΜΜΑ ΙΙΙ.3.3 : ΜΕΣΟ ΗΜΕΡΟΜΙΣΘΙΟ ΟΙΚΟΔΟΜΩΝ ΑΝΑ ΗΛΙΚΙΑ  
CHART ΙΙΙ.3.3 : AVERAGE WAGE OF CONSTRUCTION WORKERS BY AGE

