

ΜΗΝΙΑΙΑ ΣΤΟΙΧΕΙΑ ΑΠΑΣΧΟΛΗΣΗΣ ΙΚΑ-ΕΤΑΜ ΟΚΤΩΒΡΙΟΣ 2013

Τα μεγέθη που αναφέρονται στους πίνακες, όπως αριθμός ασφαλισμένων, αριθμός επιχειρήσεων κλπ, αφορούν μόνο στα ελεγμένα στοιχεία και όχι στο σύνολο.

ΠΕΡΙΕΧΟΜΕΝΑ

Σελίδα

ΤΜΗΜΑ 0 : Συγκεντρωτικά στοιχεία

Πίνακας 0.1: ΚΟΙΝΕΣ ΕΠΙΧΕΙΡΗΣΕΙΣ ΚΑΙ ΟΙΚΟΔΟΜΟΤΕΧΝΙΚΑ ΕΡΓΑ – ΚΑΤΑΝΟΜΗ ΤΩΝ ΕΠΙΧΕΙΡΗΣΕΩΝ, ΤΗΣ ΑΠΑΣΧΟΛΗΣΗΣ ΚΑΙ ΤΟΥ ΗΜΕΡΟΜΙΣΘΙΟΥ ΤΩΝ ΑΣΦΑΛΙΣΜΕΝΩΝ ΑΝΑ ΤΥΠΟ ΕΠΙΧΕΙΡΗΣΗΣ - ΔΙΑΓΡΑΜΜΑΤΑ.....	2
Πίνακας 0.2: ΚΟΙΝΕΣ ΕΠΙΧΕΙΡΗΣΕΙΣ - ΚΑΤΑΝΟΜΗ ΤΗΣ ΑΠΑΣΧΟΛΗΣΗΣ, ΤΟΥ ΗΜΕΡΟΜΙΣΘΙΟΥ ΚΑΙ ΤΟΥ ΜΕΣΟΥ ΜΙΣΘΟΥ ΤΩΝ ΑΣΦΑΛΙΣΜΕΝΩΝ ΑΝΑ ΤΥΠΟ ΑΠΑΣΧΟΛΗΣΗΣ.....	3
Πίνακας 0.3: ΚΟΙΝΕΣ ΕΠΙΧΕΙΡΗΣΕΙΣ ΚΑΙ ΟΙΚΟΔΟΜΟΤΕΧΝΙΚΑ ΕΡΓΑ – ΚΑΤΑΝΟΜΗ ΑΣΦΑΛΙΣΜΕΝΩΝ ΑΝΑ ΥΠΗΚΟΟΤΗΤΑ.....	4
Πίνακας 0.4: ΚΟΙΝΕΣ ΕΠΙΧΕΙΡΗΣΕΙΣ ΚΑΙ ΟΙΚΟΔΟΜΟΤΕΧΝΙΚΑ ΕΡΓΑ – ΚΑΤΑΝΟΜΗ ΑΣΦΑΛΙΣΜΕΝΩΝ ΑΝΑ ΗΛΙΚΙΑ ΚΑΙ ΦΥΛΟ.....	5
Πίνακας 0.5: ΚΟΙΝΕΣ ΕΠΙΧΕΙΡΗΣΕΙΣ ΚΑΙ ΟΙΚΟΔΟΜΟΤΕΧΝΙΚΑ ΕΡΓΑ – ΚΑΤΑΝΟΜΗ ΑΣΦΑΛΙΣΜΕΝΩΝ ΑΝΑ ΟΙΚΟΝΟΜΙΚΗ ΔΡΑΣΤΗΡΙΟΤΗΤΑ ΚΑΙ ΥΠΗΚΟΟΤΗΤΑ.....	6
Πίνακας 0.6: ΚΟΙΝΕΣ ΕΠΙΧΕΙΡΗΣΕΙΣ ΚΑΙ ΟΙΚΟΔΟΜΟΤΕΧΝΙΚΑ ΕΡΓΑ – ΚΑΤΑΝΟΜΗ ΑΣΦΑΛΙΣΜΕΝΩΝ ΑΝΑ ΕΠΑΓΓΕΛΜΑ ΚΑΙ ΥΠΗΚΟΟΤΗΤΑ.....	7

ΤΜΗΜΑ Ι: Κοινές Επιχειρήσεις με 10 Μισθωτούς και Άνω

Πίνακας Ι.1: ΑΡΙΘΜΟΣ ΕΠΙΧΕΙΡΗΣΕΩΝ ΚΑΙ ΑΡΙΘΜΟΣ ΑΣΦΑΛΙΣΜΕΝΩΝ ΣΤΟ Ι.Κ.Α - ΔΙΑΓΡΑΜΜΑ	9
Πίνακας Ι.2: ΑΡΙΘΜΟΣ ΑΣΦΑΛΙΣΜΕΝΩΝ ΣΤΟ Ι.Κ.Α. ΚΑΤΑ ΤΥΠΟ ΑΠΑΣΧΟΛΗΣΗΣ, ΦΥΛΟ, ΜΕΣΗ ΑΠΑΣΧΟΛΗΣΗ ΚΑΙ ΜΕΣΟ ΗΜΕΡΟΜΙΣΘΙΟ - ΔΙΑΓΡΑΜΜΑΤΑ.....	10
Πίνακας Ι.3: ΑΡΙΘΜΟΣ ΑΣΦΑΛΙΣΜΕΝΩΝ, ΜΕΣΗ ΑΠΑΣΧΟΛΗΣΗ, ΜΕΣΟ ΗΜΕΡΟΜΙΣΘΙΟ ΚΑΤΑ ΟΙΚΟΝΟΜΙΚΗ ΔΡΑΣΤΗΡΙΟΤΗΤΑ ΕΡΓΟΔΟΤΗ ΚΑΙ ΦΥΛΟ ΓΙΑ ΠΛΗΡΗ ΑΠΑΣΧΟΛΗΣΗ.....	12-15
Πίνακας Ι.4: ΑΡΙΘΜΟΣ ΑΣΦΑΛΙΣΜΕΝΩΝ, ΜΕΣΗ ΑΠΑΣΧΟΛΗΣΗ, ΜΕΣΟ ΗΜΕΡΟΜΙΣΘΙΟ ΚΑΤΑ ΟΙΚΟΝΟΜΙΚΗ ΔΡΑΣΤΗΡΙΟΤΗΤΑ ΕΡΓΟΔΟΤΗ ΚΑΙ ΦΥΛΟ ΓΙΑ ΠΛΗΡΗ ΑΠΑΣΧΟΛΗΣΗ ΣΤΗ ΜΕΤΑΠΟΙΗΣΗ.....	16-18

ΤΜΗΜΑ ΙΙ: Κοινές Επιχειρήσεις με Λιγότερους από 10 Μισθωτούς

Πίνακας ΙΙ.1: ΑΡΙΘΜΟΣ ΕΠΙΧΕΙΡΗΣΕΩΝ ΚΑΙ ΑΡΙΘΜΟΣ ΑΣΦΑΛΙΣΜΕΝΩΝ ΣΤΟ Ι.Κ.Α - ΔΙΑΓΡΑΜΜΑ.....	20
Πίνακας ΙΙ.2: ΑΡΙΘΜΟΣ ΑΣΦΑΛΙΣΜΕΝΩΝ ΣΤΟ Ι.Κ.Α. ΚΑΤΑ ΤΥΠΟ ΑΠΑΣΧΟΛΗΣΗΣ, ΦΥΛΟ, ΜΕΣΗ ΑΠΑΣΧΟΛΗΣΗ ΚΑΙ ΜΕΣΟ ΗΜΕΡΟΜΙΣΘΙΟ - ΔΙΑΓΡΑΜΜΑΤΑ.....	21
Πίνακας ΙΙ.3: ΑΡΙΘΜΟΣ ΑΣΦΑΛΙΣΜΕΝΩΝ, ΜΕΣΗ ΑΠΑΣΧΟΛΗΣΗ, ΜΕΣΟ ΗΜΕΡΟΜΙΣΘΙΟ ΚΑΤΑ ΟΙΚΟΝΟΜΙΚΗ ΔΡΑΣΤΗΡΙΟΤΗΤΑ ΕΡΓΟΔΟΤΗ ΚΑΙ ΦΥΛΟ ΓΙΑ ΠΛΗΡΗ ΑΠΑΣΧΟΛΗΣΗ.....	23-26
Πίνακας ΙΙ.4: ΑΡΙΘΜΟΣ ΑΣΦΑΛΙΣΜΕΝΩΝ, ΜΕΣΗ ΑΠΑΣΧΟΛΗΣΗ, ΜΕΣΟ ΗΜΕΡΟΜΙΣΘΙΟ ΚΑΤΑ ΟΙΚΟΝΟΜΙΚΗ ΔΡΑΣΤΗΡΙΟΤΗΤΑ ΕΡΓΟΔΟΤΗ ΚΑΙ ΦΥΛΟ ΓΙΑ ΠΛΗΡΗ ΑΠΑΣΧΟΛΗΣΗ ΣΤΗ ΜΕΤΑΠΟΙΗΣΗ.....	27-29

ΤΜΗΜΑ ΙΙΙ : Οικοδομοτεχνικά Έργα - Οικοδόμοι

Πίνακας ΙΙΙ.1: ΓΕΩΓΡΑΦΙΚΗ ΚΑΤΑΝΟΜΗ ΕΡΓΩΝ ΚΑΙ ΟΙΚΟΔΟΜΩΝ - ΔΙΑΓΡΑΜΜΑΤΑ.....	31
Πίνακας ΙΙΙ.2: ΑΡΙΘΜΟΣ ΕΡΓΩΝ ΚΑΙ ΟΙΚΟΔΟΜΩΝ, ΜΕΣΗ ΑΠΑΣΧΟΛΗΣΗ, ΜΕΣΟ ΗΜΕΡΟΜΙΣΘΙΟ ΑΝΑ ΥΠΟΚΑΤΑΣΤΗΜΑ.....	33-41
Πίνακας ΙΙΙ.3: ΑΡΙΘΜΟΣ ΟΙΚΟΔΟΜΩΝ, ΜΕΣΗ ΑΠΑΣΧΟΛΗΣΗ, ΜΕΣΟ ΗΜΕΡΟΜΙΣΘΙΟ ΑΝΑ ΗΛΙΚΙΑ – ΔΙΑΓΡΑΜΜΑΤΑ.....	43

Τμήμα 0 : Συγκεντρωτικά Στοιχεία

ΟΚΤΩΒΡΙΟΣ 2013 / OCTOBER 2013

ΠΙΝΑΚΑΣ 1: ΚΟΙΝΕΣ ΕΠΙΧΕΙΡΗΣΕΙΣ ΚΑΙ ΟΙΚΟΔΟΜΟΤΕΧΝΙΚΑ ΕΡΓΑ
ΚΑΤΑΝΟΜΗ ΤΩΝ ΕΠΙΧΕΙΡΗΣΕΩΝ, ΤΗΣ ΑΠΑΣΧΟΛΗΣΗΣ ΚΑΙ ΤΟΥ ΗΜΕΡΟΜΙΣΘΙΟΥ ΤΩΝ ΑΣΦΑΛΙΣΜΕΝΩΝ ΑΝΑ ΤΥΠΟ ΕΠΙΧΕΙΡΗΣΗΣ
TABLE 1 : ENTERPRISES & CONSTRUCTIONS
DISTRIBUTION OF ENTERPRISES, AVERAGE DAYS OF EMPLOYMENT PER MONTH , AVERAGE WAGE PER DAY BY TYPE OF ENTERPRISE

ΤΥΠΟΣ ΕΠΙΧΕΙΡΗΣΗΣ TYPE OF ENTERPRISE	Αριθμός Επιχειρήσεων & Οικοδομοτεχνικών Έργων Number of Enterprises & Constructions	Αριθμός Ασφαλισμένων Number of Insured Individuals			Μέση Απασχόληση Average days of Employment per month			Μέσο Ημερομίσθιο (Τακτικών Αποδοχών) Average Wage per day (Regular earnings only)		
		Άνδρες Males	Γυναίκες Females	Σύνολο Total	Άνδρες Males	Γυναίκες Females	Σύνολο Total	Άνδρες Males	Γυναίκες Females	Σύνολο Total
Κοινές Επιχειρήσεις - Enterprises	215.925	862.794	781.119	1.643.913	22,11	21,38	21,77	53,24	42,55	48,25
Οικοδομοτεχνικά Έργα - Constructions	15.675	39.146	496	39.642	13,99	13,91	13,99	44,20	40,75	44,16
Σύνολο Total	231.600	901.940	781.615	1.683.555	21,77	21,38	21,59	52,99	42,55	48,19

Παρατηρήσεις:

- 1) Ο αριθμός ασφαλισμένων είναι διακριτός και δεν είναι το σύνολο των ασφαλισμένων του ΙΚΑ-ΕΤΑΜ αλλά μόνο όσοι έχουν ενταχτεί στο σύστημα των ΑΠΔ και έχουν ελεγχθεί κατά την ημερομηνία επεξεργασίας των στοιχείων.
- 2) Η μέση απασχόληση και το μέσο ημερομίσθιο αναφέρονται για κάθε απασχόληση εργαζομένου χωρίς να περιλαμβάνουν το σύνολο των απασχολήσεων του σε περίπτωση πολλαπλών απασχολήσεων.
- 3) Στις τακτικές αποδοχές δεν περιλαμβάνονται τα bonus και οι υπερωρίες

Comments

- 1) The number of insured individuals is distinct and does not refer to the total population insured by IKA-ETAM but to those individuals which are insured through the DPS (Detailed Periodical Statements) system and have been checked by the data processing date
- 2) Average days of employment per month and average wage per day do not refer to distinct individuals as for those with more than one employment, days and salary are not aggregated.
- 3) Regular earnings exclude bonuses and overtime

ΟΚΤΩΒΡΙΟΣ 2013 / OCTOBER 2013

ΠΙΝΑΚΑΣ 2 : ΚΟΙΝΕΣ ΕΠΙΧΕΙΡΗΣΕΙΣ

ΚΑΤΑΝΟΜΗ ΤΗΣ ΑΠΑΣΧΟΛΗΣΗΣ, ΤΟΥ ΗΜΕΡΟΜΙΣΘΙΟΥ ΚΑΙ ΤΟΥ ΜΕΣΟΥ ΜΙΣΘΟΥ ΤΩΝ ΑΣΦΑΛΙΣΜΕΝΩΝ ΑΝΑ ΤΥΠΟ ΑΠΑΣΧΟΛΗΣΗΣ

TABLE 2 : REGULAR ENTERPRISES

DISTRIBUTION OF EMPLOYMENT, AVERAGE WAGE PER DIEM, AND AVERAGE SALARY OF THE INSURED INDIVIDUALS BY TYPE OF EMPLOYMENT

			ΟΚΤΩΒΡΙΟΣ 2013 / OCTOBER 2013				
ΤΥΠΟΣ ΑΠΑΣΧΟΛΗΣΗΣ		ΦΥΛΟ	ΑΝΔΡΕΣ MEN	ΓΥΝΑΙΚΕΣ WOMEN	ΣΥΝΟΛΟ TOTAL	SEX	TYPE OF EMPLOYMENT
ΣΥΝΟΛΟ ΚΟΙΝΩΝ ΕΠΙΧΕΙΡΗΣΕΩΝ	ΠΛΗΡΗΣ ΑΠΑΣΧΟΛΗΣΗ	ΑΡΙΘΜΟΣ ΑΣΦΑΛΙΣΜΕΝΩΝ	712.418	548.374	1.260.792	NUMBER OF INSURED INDIVIDUALS	FULL TIME
		ΜΕΣΗ ΑΠΑΣΧΟΛΗΣΗ	23,28	22,81	23,08	AVERAGE EMPLOYMENT	
		ΜΕΣΟ ΗΜΕΡΟΜΙΣΘΙΟ	58,30	49,39	54,47	AVERAGE WAGE	
		ΜΕΣΟΣ ΜΙΣΘΟΣ	1357,20	1126,70	1256,94	AVERAGE SALARY	
	ΜΕΡΙΚΗ ΑΠΑΣΧΟΛΗΣΗ	ΑΡΙΘΜΟΣ ΑΣΦΑΛΙΣΜΕΝΩΝ	176.467	257.251	433.718	NUMBER OF INSURED INDIVIDUALS	PART TIME
		ΜΕΣΗ ΑΠΑΣΧΟΛΗΣΗ	17,34	18,30	17,91	AVERAGE EMPLOYMENT	
		ΜΕΣΟ ΗΜΕΡΟΜΙΣΘΙΟ	25,79	24,39	24,94	AVERAGE WAGE	
		ΜΕΣΟΣ ΜΙΣΘΟΣ	447,31	446,20	446,65	AVERAGE SALARY	
	ΣΥΝΟΛΟ*	ΑΡΙΘΜΟΣ ΑΣΦΑΛΙΣΜΕΝΩΝ	888.471	805.236	1.693.707	NUMBER OF INSURED INDIVIDUALS	TOTAL
		ΜΕΣΗ ΑΠΑΣΧΟΛΗΣΗ	22,11	21,38	21,77	AVERAGE EMPLOYMENT	
		ΜΕΣΟ ΗΜΕΡΟΜΙΣΘΙΟ	53,24	42,55	48,25	AVERAGE WAGE	
		ΜΕΣΟΣ ΜΙΣΘΟΣ	1177,15	909,89	1050,09	AVERAGE SALARY	

REGULAR ENTERPRISES

(1) Ο αριθμός των ασφαλισμένων δεν είναι διακριτός, επειδή ο ίδιος ασφαλισμένος μπορεί να μετρηθεί τόσες φορές όσοι είναι και οι εργοδότες του.

(1) The number of insured individuals is not distinct, because the same person can be counted as many times as many employers it has.

(2) Ως ασφαλισμένοι με "πλήρη απασχόληση" έχει ληφθεί ο αριθμός των ασφαλισμένων του ΙΚΑ-ΕΤΑΜ που εργάζονται με πλήρες ωράριο ανεξάρτητα από τον αριθμό των ημερών εβδομαδιαίως, αλλιώς θεωρούνται ως εργαζόμενοι με "μερική απασχόληση"

(2) Full-time employees refer to number of individuals insured by IKA-ETAM who work full-time regardless of the number of working days per week, in any other case, they are considered part-time employees.

(3) Στο " ΣΥΝΟΛΟ* " περιλαμβάνονται οι μισθωτοί με πλήρη και μερική απασχόληση καθώς και εκείνοι για τους οποίους δεν έχει δηλωθεί ή είναι λάθος ο τύπος της απασχόλησης

(3) As "TOTAL" we consider all employees with full or part time employment and even those for which no type of employment has been declared or it is wrong.

ΟΚΤΩΒΡΙΟΣ 2013 / OCTOBER 2013

ΠΙΝΑΚΑΣ 3 : ΚΟΙΝΕΣ ΕΠΙΧΕΙΡΗΣΕΙΣ ΚΑΙ ΟΙΚΟΔΟΜΟΤΕΧΝΙΚΑ ΕΡΓΑ
ΚΑΤΑΝΟΜΗ ΑΣΦΑΛΙΣΜΕΝΩΝ ΑΝΑ ΥΠΗΚΟΟΤΗΤΑ
TABLE 3 : ENTERPRISES & CONSTRUCTIONS
DISTRIBUTION OF INSURED POPULATION BY NATIONALITY

Υπηκοότητα Nationality	ΚΩΔ. ΥΠΗΚ.	Αριθμός Ασφαλισμένων σε Κοινές Επιχειρήσεις (1)				Αριθμός Ασφαλισμένων σε Οικοδομοτεχνικά Έργα (1)				Σύνολο Ασφαλισμένων (1)			
		Number of Insured Individuals in Enterprises (1)				Number of Insured Individuals in Constructions (1)				Total Insured Population (1)			
		Ανδρες Males	Γυναίκες Females	Σύνολο Total	%	Ανδρες Males	Γυναίκες Females	Σύνολο Total	%	Ανδρες Males	Γυναίκες Females	Σύνολο Total	%
Ελληνική-Greece	GR	768.352	700.617	1.468.969	89,36	23.150	353	23.503	59,29	791.502	700.970	1.492.472	88,65%
Αλβανική-Albania	AL	48.445	38.661	87.106	5,30	13.264	108	13.372	33,73	61.709	38.769	100.478	5,97%
Βουλγαρική-Bulgaria	BG	5.185	8.707	13.892	0,85	218	8	226	0,57	5.403	8.715	14.118	0,84%
Ρουμανική-Romania	RO	5.270	6.595	11.865	0,72	935	12	947	2,39	6.205	6.607	12.812	0,76%
Ρωσική-Russian Federation	RU	3.049	6.744	9.793	0,60	354	9	363	0,92	3.403	6.753	10.156	0,60%
Πακιστανική-Pakistan	PK	8.672	43	8.715	0,53	194	0	194	0,49	8.866	43	8.909	0,53%
Μπανγκλαντές-Bangladesh	BD	3.504	28	3.532	0,21	13	0	13	0,03	3.517	28	3.545	0,21%
Γεωργία-Georgia	GE	1.400	2.126	3.526	0,21	169	1	170	0,43	1.569	2.127	3.696	0,22%
Ινδική-India	IN	3.340	128	3.468	0,21	69	0	69	0,17	3.409	128	3.537	0,21%
Ουκρανική-Ukraine	UA	644	2.234	2.878	0,18	56	1	57	0,14	700	2.235	2.935	0,17%
Πολωνική-Poland	PL	853	1.934	2.787	0,17	148	0	148	0,37	1.001	1.934	2.935	0,17%
Βρετανική-United Kingdom	GB	912	1.360	2.272	0,14	3	0	3	0,01	915	1.360	2.275	0,14%
Κυπριακή-Cyprus	CY	973	889	1.862	0,11	3	0	3	0,01	976	889	1.865	0,11%
Αιγυπτιακή-Egypt	EG	1.689	121	1.810	0,11	203	1	204	0,51	1.892	122	2.014	0,12%
Φιλιππινεζική-Philippines	PH	784	904	1.688	0,10	2	0	2	0,01	786	904	1.690	0,10%
Μολδαβία-Moldova, republic of	MD	505	1.083	1.588	0,10	47	0	47	0,12	552	1.083	1.635	0,10%
Κινέζικη-China	CN	876	557	1.433	0,09	0	0	0	0,00	876	557	1.433	0,09%
Γερμανική-Germany	DE	487	940	1.427	0,09	1	0	1	0,00	488	940	1.428	0,08%
Αρμενική-Armenia	AM	545	627	1.172	0,07	31	1	32	0,08	576	628	1.204	0,07%
Ιταλική-Italy	IT	604	416	1.020	0,06	3	0	3	0,01	607	416	1.023	0,06%
Γιουγκοσλαβία-Yugoslavia	YU	410	500	910	0,06	8	0	8	0,02	418	500	918	0,05%
Γαλλική-France	FR	392	423	815	0,05	2	0	2	0,01	394	423	817	0,05%
Συριακή-Syrian arab republic	SY	585	75	660	0,04	130	0	130	0,33	715	75	790	0,05%
Τουρκική-Turkey	TR	419	223	642	0,04	15	0	15	0,04	434	223	657	0,04%
Ολλανδική-Netherlands	NL	148	335	483	0,03	0	0	0	0,00	148	335	483	0,03%
Ηνωμένων Πολιτειών Αμερικής-USA	US	232	224	456	0,03	2	0	2	0,01	234	224	458	0,03%
Σλοβακία-Slovakia	SK	94	328	422	0,03	0	0	0	0,00	94	328	422	0,03%
Ιρακινή-Iraq	IQ	382	31	413	0,03	21	0	21	0,05	403	31	434	0,03%
ΛΟΙΠΕΣ - OTHERS		4.043	4.266	8.309	0,51	105	2	107	0,27	4.148	4.268	8.416	0,50%
ΣΥΝΟΛΟ ΑΛΛΟΔΑΠΩΝ/TOTAL FOREIGNERS		94.442	80.502	174.944	10,64	15.996	143	16.139	40,71	110.438	80.645	191.083	11,35%
ΣΥΝΟΛΑ / TOTAL		862.794	781.119	1.643.913	100	39.146	496	39.642	100	901.940	781.615	1.683.555	100,00%

(1) Ο αριθμός των ασφαλισμένων είναι διακριτός. (1) The number of insured individuals is distinct

ΟΚΤΩΒΡΙΟΣ 2013 / OCTOBER 2013

**ΠΙΝΑΚΑΣ 4 : ΚΟΙΝΕΣ ΕΠΙΧΕΙΡΗΣΕΙΣ ΚΑΙ ΟΙΚΟΔΟΜΟΤΕΧΝΙΚΑ ΕΡΓΑ
ΚΑΤΑΝΟΜΗ ΑΣΦΑΛΙΣΜΕΝΩΝ ΑΝΑ ΗΛΙΚΙΑ ΚΑΙ ΦΥΛΟ**

**TABLE 4 : ENTERPRISES & CONSTRUCTIONS
DISTRIBUTION OF INSURED POPULATION BY AGE AND SEX**

Ηλικία Age	Αριθμός Ασφαλισμένων σε Κοινές Επιχειρήσεις ⁽¹⁾ Number of Insured Individuals in Enterprises ⁽¹⁾				Αριθμός Ασφαλισμένων σε Οικοδομοτεχνικά Έργα ⁽¹⁾ Number of Insured Individuals in Constructions ⁽¹⁾				Σύνολο Ασφαλισμένων ⁽¹⁾ Total Insured Population ⁽¹⁾			
	Άνδρες Males	Γυναίκες Females	Σύνολο Total	%	Άνδρες Males	Γυναίκες Females	Σύνολο Total	%	Άνδρες Males	Γυναίκες Females	Σύνολο Total	%
Άγνωστη Unknown	88	56	144	0,01	6	0	6	0,02	94	56	150	0,01
<= 14	7	2	9	0,001	0	1	1	0,003	7	3	10	0,001
15-19	7.758	7.228	14.986	0,91	91	3	94	0,24	7.849	7.231	15.080	0,90
20-24	59.326	64.233	123.559	7,52	1.003	13	1.016	2,56	60.329	64.246	124.575	7,40
25-29	109.519	116.093	225.612	13,72	2.456	37	2.493	6,29	111.975	116.130	228.105	13,55
30-34	146.177	141.013	287.190	17,47	5.249	72	5.321	13,42	151.426	141.085	292.511	17,37
35-39	142.833	135.489	278.322	16,93	6.905	106	7.011	17,69	149.738	135.595	285.333	16,95
40-44	129.870	119.533	249.403	15,17	7.076	77	7.153	18,04	136.946	119.610	256.556	15,24
45-49	109.110	95.130	204.240	12,42	6.370	75	6.445	16,26	115.480	95.205	210.685	12,51
50-54	86.214	62.989	149.203	9,08	5.222	65	5.287	13,34	91.436	63.054	154.490	9,18
55-59	54.401	29.845	84.246	5,12	3.899	37	3.936	9,93	58.300	29.882	88.182	5,24
60-64	14.224	7.621	21.845	1,33	732	6	738	1,86	14.956	7.627	22.583	1,34
65-69	2.687	1.591	4.278	0,26	118	3	121	0,31	2.805	1.594	4.399	0,26
>=70	580	296	876	0,05	19	1	20	0,05	599	297	896	0,05
Σύνολο Total	862.794	781.119	1.643.913	100,0	39.146	496	39.642	100,0	901.940	781.615	1.683.555	100,0

⁽¹⁾ Ο αριθμός των ασφαλισμένων είναι διακριτός

⁽¹⁾ The number of insured individuals is distinct

ΠΙΝΑΚΑΣ 5 : ΚΟΙΝΕΣ ΕΠΙΧΕΙΡΗΣΕΙΣ ΚΑΙ ΟΙΚΟΔΟΜΟΤΕΧΝΙΚΑ ΕΡΓΑ
ΚΑΤΑΝΟΜΗ ΑΣΦΑΛΙΣΜΕΝΩΝ* ΑΝΑ ΟΙΚΟΝΟΜΙΚΗ ΔΡΑΣΤΗΡΙΟΤΗΤΑ ΚΑΙ ΥΠΗΚΟΟΤΗΤΑ
TABLE 5 : ENTERPRISES & CONSTRUCTIONS
DISTRIBUTION OF INSURED POPULATION BY ECONOMIC ACTIVITY & NATIONALITY

Οικονομική δραστηριότητα		Ελλάδα Greece	%	Χώρες Ε.Ε. EU Countries	%	Αλβανία Albania	%	Υπόλοιποι Others	%	Σύνολο Total	%		Economic activity
Γεωργία, κτηνοτροφία, θήρα και σ.β.δ.	A	6.043	0,40	126	0,31	596	0,59	274	0,55	7.039	0,42	A	Agriculture, hunting and related service activities
Αλιεία	B	1.747	0,12	38	0,09	58	0,06	54	0,11	1.897	0,11	B	Fishing
Ορυχεία και Λατομεία	Γ	6.092	0,41	75	0,18	253	0,25	100	0,20	6.520	0,39	Γ	Mining & quarrying
Μεταποιητικές Βιομηχανίες	Δ	203.147	13,61	5.321	12,99	15.876	15,80	11.105	22,37	235.449	13,99	Δ	Manufacturing
Παροχή ηλ. ρεύματος φυσικού αερίου και νερού	E	34.335	2,30	45	0,11	140	0,14	67	0,13	34.587	2,05	E	Electricity, gas and water supply
Κατασκευές	ΣΤ	56.081	3,76	2.368	5,78	16.994	16,91	2.485	5,01	77.928	4,63	ΣΤ	Constructions
Χονδρικό και Λιανικό εμπόριο	Z	324.723	21,76	5.659	13,81	16.506	16,43	11.528	23,23	358.416	21,29	Z	Wholesale & retail trade
Ξενοδοχεία και Εστιατόρια	H	192.048	12,87	16.385	39,99	32.140	31,99	13.429	27,06	254.002	15,09	H	Hotels & restaurants
Μεταφορές, αποθήκευση και επικοινωνίες	Θ	117.591	7,88	2.292	5,59	2.989	2,97	2.520	5,08	125.392	7,45	Θ	Transport storage & communications
Ενδιάμεσοι χρηματοπιστωτικοί οργανισμοί	I	71.135	4,77	308	0,75	272	0,27	234	0,47	71.949	4,27	I	Financial intermediation
Διαχείριση ακίνητης περιουσίας	K	132.329	8,87	4.234	10,33	7.021	6,99	3.588	7,23	147.172	8,74	K	Real estate, renting and business activities
Δημόσια διοίκηση και άμυνα	Λ	73.107	4,90	175	0,43	352	0,35	159	0,32	73.793	4,38	Λ	Public administration & defence, compulsory social security
Εκπαίδευση	M	95.674	6,41	1.307	3,19	1.307	1,30	780	1,57	99.068	5,88	M	Education
Υγεία και κοινωνική μέριμνα	N	93.033	6,23	954	2,33	1.830	1,82	1.008	2,03	96.825	5,75	N	Health & social work
Άλλες δραστηριότητες	Ξ	82.246	5,51	1.536	3,75	3.692	3,67	2.113	4,26	89.587	5,32	Ξ	Other community, social and personal service activities
Ιδιωτικά νοικοκυριά	O	2.159	0,14	66	0,16	439	0,44	106	0,21	2.770	0,16	O	Private households with employed persons
Ετερόδοκοι οργανισμοί	Π	982	0,07	82	0,20	13	0,01	84	0,17	1.161	0,07	Π	Extra territorial organizations & bodies
Άγνωστο		0	0,00	0	0,00	0	0,00	0	0,00	0	0,00		Unknown
Σύνολο		1.492.472	100,00	40.971	100,00	100.478	100,00	49.634	100,00	1.683.555	100,00		Total

* Ο αριθμός των ασφαλισμένων είναι διακριτός

* The number of insured individuals is distinct

ΠΑΡΑΤΗΡΗΣΕΙΣ ΩΣ ΠΡΟΣ ΤΗΝ ΟΙΚΟΝΟΜΙΚΗ ΔΡΑΣΤΗΡΙΟΤΗΤΑ ΕΡΓΟΔΟΤΗ

1. Στο Σύνολο των ασφαλισμένων, ποσοστό 21,29%, απασχολείται : Χονδρικό και Λιανικό εμπόριο και 15,09% : Ξενοδοχεία και Εστιατόρια
2. Στους Έλληνες, ποσοστό 21,76% απασχολείται : Χονδρικό και Λιανικό εμπόριο και 13,61% : Μεταποιητικές Βιομηχανίες
3. Στους υπηκόους των άλλων χωρών της Ε.Ε., ποσοστό 39,99% απασχολείται : Ξενοδοχεία και Εστιατόρια και 13,81% : Χονδρικό και Λιανικό εμπόριο
4. Στους Αλβανούς, ποσοστό 31,99% απασχολείται : Ξενοδοχεία και Εστιατόρια και 16,91% : Κατασκευές
5. Στους υπόλοιπους αλλοδαπούς εργαζόμενους, ποσοστό 27,06% απασχολείται : Ξενοδοχεία και Εστιατόρια και 23,23% : Χονδρικό και Λιανικό εμπόριο

COMMENTS ON EMPLOYER'S ECONOMIC ACTIVITY

- 1) 21,29% of Insured Population is employed in 'Wholesale & retail trade' and 15,09% in 'Hotels & restaurants'
- 2) 21,76% of Insured Greeks is employed in 'Wholesale & retail trade', 13,61% in 'Manufacturing'
- 3) 39,99% of insured EU citizens is employed in 'Hotels & restaurants', 13,81% in 'Wholesale & retail trade'
- 4) 31,99% of insured Albanians is employed in 'Hotels & restaurants' and 16,91% in 'Constructions'
- 5) 27,06% of the insured foreigner workers is employed in 'Hotels & restaurants' and 23,23% in 'Wholesale & retail trade'

ΟΚΤΩΒΡΙΟΣ 2013 / OCTOBER 2013

**ΠΙΝΑΚΑΣ 6 : ΚΟΙΝΕΣ ΕΠΙΧΕΙΡΗΣΕΙΣ ΚΑΙ ΟΙΚΟΔΟΜΟΤΕΧΝΙΚΑ ΕΡΓΑ
ΚΑΤΑΝΟΜΗ ΑΣΦΑΛΙΣΜΕΝΩΝ ΑΝΑ ΕΠΑΓΓΕΛΜΑ ΚΑΙ ΥΠΗΚΟΟΤΗΤΑ**

**TABLE 6 : ENTERPRISES & CONSTRUCTIONS
DISTRIBUTION OF INSURED POPULATION BY OCCUPATION & NATIONALITY**

Επάγγελμα		Ελλάδα Greece	%	Χώρες Ε.Ε. EU Countries	%	Αλβανία Albania	%	Υπόλοιποι Others	%	Σύνολο Total	%		OCCUPATION
Μέλη των βουλευομένων σωμάτων και ανώτερα διοικητικά στελέχη της Δημόσιας Διοίκησης και των οργανισμών ειδικών συμφερόντων	1	9.895	0,66	222	0,54	37	0,04	119	0,24	10.273	0,61	1	Legislators and senior officials
Πρόσωπα που ασκούν επιστημονικά, καλλιτεχνικά και συναφή επαγγέλματα	2	140.621	9,42	1.714	4,18	616	0,61	835	1,68	143.786	8,54	2	Scientific, artistic and related professions
Τεχνολόγοι, τεχνικοί βοηθοί και ασκούντες επαγγέλματα	3	170.452	11,42	1.678	4,10	1.967	1,96	1.323	2,67	175.420	10,42	3	Physical and engineering science associate professionals
Υπάλληλοι γραφείου	4	421.184	28,22	6.614	16,14	5.826	5,80	5.580	11,24	439.204	26,09	4	Office clerks
Απασχολούμενοι στην παροχή υπηρεσιών και πωλητές σε καταστήματα και υπαίθριες αγορές	5	316.310	21,19	13.236	32,31	29.279	29,14	12.801	25,79	371.626	22,07	5	Provision of services, and Salespersons in stores and outdoor markets
Ειδικευμένοι γεωργοί, κτηνοτρόφοι, δασοκόμοι και αλιείς	6	6.225	0,42	170	0,41	895	0,89	277	0,56	7.567	0,45	6	Specialized farmers, foresters, fishermen and cattlemans
Ειδικευμένοι τεχνίτες και ασε	7	104.129	6,98	2.434	5,94	8.179	8,14	4.200	8,46	118.942	7,06	7	Skilled laborers
Χειριστές σταθερών βιομηχανικών εγκαταστάσεων, μηχανημάτων και εξοπλισμού και συναρμολογητές	8	122.531	8,21	2.057	5,02	7.205	7,17	3.136	6,32	134.929	8,01	8	Stationery-plant and related operators
Ανειδίκευτοι εργάτες, χειρώνακτες και μικροεπαγγελματίες	9	201.110	13,47	12.846	31,35	46.474	46,25	21.363	43,04	281.793	16,74	9	Unskilled laborers, manual laborers and small professionals
Ένοπλες δυνάμεις	0	15	0,00	0	0,00	0	0,00	0	0,00	15	0,00	0	Armed forces
Άγνωστο		0	0,00	0	0,00	0	0,00	0	0,00	0	0,00		Unknown
Σύνολο		1.492.472	100,00	40.971	100,00	100.478	100,00	49.634	100,00	1.683.555	100,00		Total

* Ο αριθμός των ασφαλισμένων είναι διακριτός

* The number of insured individuals is distinct

ΠΑΡΑΤΗΡΗΣΕΙΣ ΩΣ ΠΡΟΣ ΤΗ ΚΑΤΑΝΟΜΗ ΕΠΑΓΓΕΛΜΑΤΩΝ

1. Στο Σύνολο των ασφαλισμένων οι :Υπάλληλοι γραφείου 26,09% & οι Απασχολούμενοι στην παροχή υπηρεσιών και πωλητές σε καταστήματα και υπαίθριες αγορές είναι 22,07% .
2. Στους Έλληνες ασφαλισμένους, οι Υπάλληλοι γραφείου είναι 28,22% και οι Απασχολούμενοι στην παροχή υπηρεσιών και πωλητές σε καταστήματα και υπαίθριες αγορές είναι 21,19%.
3. Στους Υπηκόους των άλλων χωρών της Ε.Ε., οι Απασχολούμενοι στην παροχή υπηρεσιών και πωλητές σε καταστήματα και υπαίθριες αγορές είναι 32,31% και οι Ανειδίκευτοι εργάτες, χειρώνακτες και μικροεπαγγελματίες είναι 31,35%.
4. Στους Αλβανούς, οι Ανειδίκευτοι εργάτες, χειρώνακτες και μικροεπαγγελματίες είναι 46,25% και οι Απασχολούμενοι στην παροχή υπηρεσιών και πωλητές σε καταστήματα και υπαίθριες αγορές είναι 29,14%.
5. Στους Υπόλοιπους αλλοδαπούς, οι Ανειδίκευτοι εργάτες, χειρώνακτες και μικροεπαγγελματίες είναι 43,04% & οι Απασχολούμενοι στην παροχή υπηρεσιών και πωλητές σε καταστήματα και υπαίθριες αγορές είναι 25,79%.

COMMENTS ON OCCUPATION DISTRIBUTION

- 1) 26,09% of Insured Population is employed as 'Office clerks' and 22,07% as 'Provision of services, and Salespersons in stores and outdoor markets' .
- 2) 28,22% of insured Greeks is employed as 'Office clerks' and 21,19% as 'Provision of services, and Salespersons in stores and outdoor markets' .
- 3) 32,31% of insured EU citizens is employed as 'Provision of services, and Salespersons in stores and outdoor markets' and 31,35% as 'Unskilled laborers, manual laborers and small professionals' .
- 4) 46,25% of insured Albanians individuals is employed as 'Unskilled laborers, manual laborers and small professionals' and 29,14% as 'Provision of services, and Salespersons in stores and outdoor markets' .
- 5) 43,04% of insured Foreigner workers is employed as 'Unskilled laborers, manual laborers and small professionals' and 25,79% as 'Provision of services, and Salespersons in stores and outdoor markets' .

***Τμήμα Ι : Κοινές Επιχειρήσεις με 10
μισθωτούς και άνω***

**ΠΙΝΑΚΑΣ Ι.1 : ΚΟΙΝΕΣ ΕΠΙΧΕΙΡΗΣΕΙΣ ΜΕ 10 ΜΙΣΘΩΤΟΥΣ ΚΑΙ ΑΝΩ
ΑΡΙΘΜΟΣ ΕΠΙΧΕΙΡΗΣΕΩΝ ΚΑΙ ΑΡΙΘΜΟΣ ΑΣΦΑΛΙΣΜΕΝΩΝ
TABLE I.1 : ENTERPRISES WITH 10 OR MORE EMPLOYEES
NUMBER OF ENTERPRISES & NUMBER OF INSURED INDIVIDUALS**

Αρ. Επιχειρήσεων ⁽¹⁾ No of Enterprises ⁽¹⁾	Αριθμός Ασφαλισμένων ⁽²⁾ Number of Insured Individuals ⁽²⁾		
	Ανδρες Males	Γυναίκες Females	Σύνολο Total
25.522	645.510	562.327	1.207.837

⁽¹⁾ Ως αριθμός επιχειρήσεων έχει ληφθεί ο αριθμός των εδρών των επιχειρήσεων (διακριτοί Αρ.Μητρ.Εργοδότη).

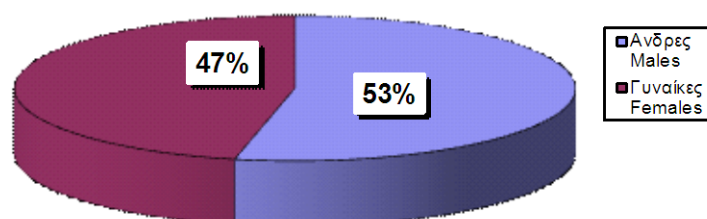
⁽²⁾ Ο αριθμός ασφαλισμένων αφορά τους διακριτούς ασφαλισμένους, δηλ. αν ένας ασφαλισμένος απασχολείται σε περισσότερους από έναν εργοδότη, προσμετράται μία μόνο φορά.

⁽¹⁾ The number of enterprises refers to the number of companies' head offices ; (different Employer Registration Numbers)

⁽²⁾ The number of insured individuals is distinct, i.e. if an employee is employed to more than one employers he is counted once

**ΔΙΑΓΡΑΜΜΑ Ι.1.1 : ΚΑΤΑΝΟΜΗ ΑΝΔΡΩΝ ΚΑΙ ΓΥΝΑΙΚΩΝ
ΕΠΙ ΤΟΥ ΣΥΝΟΛΟΥ ΔΙΑΚΡΙΤΩΝ ΑΣΦΑΛΙΣΜΕΝΩΝ (2)**

**CHART I.1.1 : DISTRIBUTION OF INSURED POPULATION BY
SEX (2)**



ΠΙΝΑΚΑΣ Ι.2 : ΚΟΙΝΕΣ ΕΠΙΧΕΙΡΗΣΕΙΣ ΜΕ 10 ΜΙΣΘΩΤΟΥΣ ΚΑΙ ΑΝΩ
ΑΡΙΘΜΟΣ ΑΣΦΑΛΙΣΜΕΝΩΝ ΣΤΟ ΙΚΑ-ΕΤΑΜ ΚΑΤΑ ΤΥΠΟ ΑΠΑΣΧΟΛΗΣΗΣ, ΦΥΛΟ, ΜΕΣΗ ΑΠΑΣΧΟΛΗΣΗ ΚΑΙ ΜΕΣΟ ΗΜΕΡΟΜΙΣΘΙΟ
TABLE I.2 : ENTERPRISES WITH 10 OR MORE EMPLOYEES

INSURED INDIVIDUALS, AVERAGE EMPLOYMENT (DAYS) & AVERAGE WAGE BY SEX & TYPE OF EMPLOYMENT (FULL/PART TIME)

Τύπος Απασχόλησης Employment Type	Φύλο Sex	Αριθμός Ασφαλισμένων ⁽¹⁾ Number of Insured Individuals ⁽¹⁾	Ημέρες Εργασίας Working Days	Αποδοχές (Τακτικές) Salaries	Μέση Απασχόληση Average Employment (Days)	Μέσο Ημερομίσθιο (Τακτικών Αποδοχών) Average Wage	Μέσες Μηνιαίες Τακτικές Αποδοχές Average Monthly Salary
Πλήρης Απασχόληση ⁽²⁾ Full Time ⁽²⁾	Ανδρες Males	564.070	13.332.106	840.715.969,90	23,64	63,06	1490,45
	Γυναίκες Females	425.282	9.856.027	522.473.936,09	23,18	53,01	1228,54
	Σύνολο Total	989.352	23.188.133	1.363.189.905,99	23,44	58,79	1377,86
Μερική Απασχόληση ⁽²⁾ Part Time ⁽²⁾	Ανδρες Males	95.840	1.614.520	47.139.409,89	16,85	29,20	491,86
	Γυναίκες Females	149.633	2.804.608	75.009.868,07	18,74	26,75	501,29
	Σύνολο Total	245.473	4.419.128	122.149.277,96	18,00	27,64	497,61
Σύνολο Total	Ανδρες Males	659.615	14.946.801	887.862.411,96	22,66	59,40	1346,03
	Γυναίκες Females	574.663	12.660.840	597.491.030,68	22,03	47,19	1039,72
	Σύνολο Total	1.234.278	27.607.641	1.485.353.442,64	22,37	53,80	1203,42

⁽¹⁾ Ο αριθμός των ασφαλισμένων δεν είναι διακριτός, επειδή ο ίδιος ασφαλισμένος μπορεί να μετρηθεί τόσες φορές όσοι είναι και οι εργοδότες του

⁽²⁾ Ως ασφαλισμένοι με "πλήρη απασχόληση" έχει ληφθεί ο αριθμός των ασφαλισμένων του ΙΚΑ που εργάζονται με πλήρες ωράριο ανεξάρτητα από τον αριθμό των ημερών εβδομαδιαίως, άλλως θεωρούνται ως εργαζόμενοι με "μερική απασχόληση"

ΠΑΡΑΤΗΡΗΣΕΙΣ:

- Από τα στοιχεία του παραπάνω πίνακα προκύπτει ότι από τους εργαζόμενους με πλήρες ωράριο το 57,01% είναι άνδρες, ενώ από τους εργαζόμενους με μειωμένο ωράριο το 60,96% είναι γυναίκες.
- Από τα παραπάνω στοιχεία προκύπτει ότι το ημερομίσθιο από τακτικές αποδοχές των γυναικών για την απασχόληση με πλήρες ωράριο είναι το 84,06% του αντίστοιχου ημερομισθίου των ανδρών, ενώ για την απασχόληση με μειωμένο ωράριο είναι το 91,6%.
- Στο "ΣΥΝΟΛΟ * " περιλαμβάνονται οι μισθωτοί με πλήρη και μερική απασχόληση καθώς και εκείνοι για τους οποίους δεν έχει δηλωθεί ή είναι λάθος ο τύπος της απασχόλησης

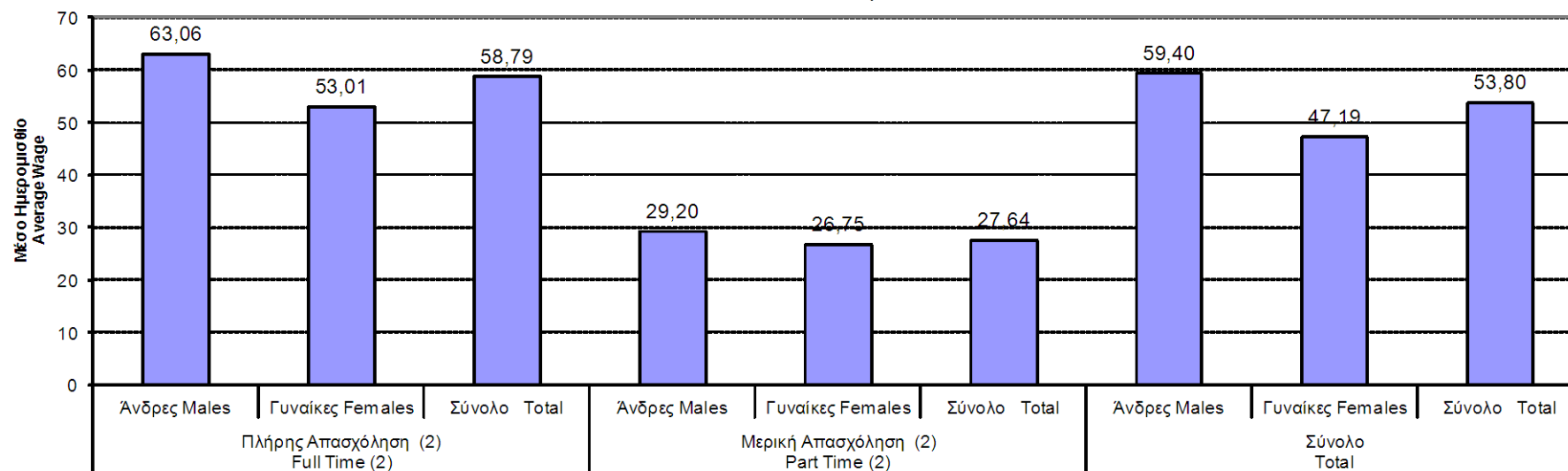
⁽¹⁾ The number of insured individuals is not distinct, therefore a person is counted as many times as his employers

⁽²⁾ Full time employees are those who work full time regardless of the number of working days per week, in any other case, they are considered as part time employees

COMMENTS:

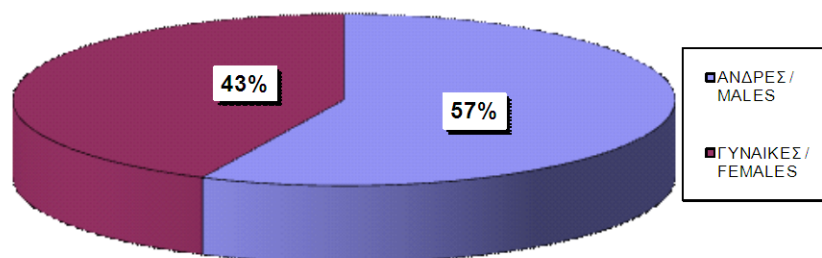
- From the above table we conclude that 57,01% of the employees with full-time employment are males and from those with part-time employment 60,96% are females
- The average wage per day (excluding bonuses/overtimes/leave benefits) earned by women employed full time is 84,06% of the average wage per day earned by men, while in part-time employment this comes to 91,6%.
- The 'TOTAL' includes all salaried employees with full or part time employment and those with missing or incorrect type of employment

ΔΙΑΓΡΑΜΜΑ Ι.2.1 : ΜΕΣΟ ΗΜΕΡΟΜΙΣΘΙΟ (ΤΑΚΤΙΚΩΝ ΑΠΟΔΟΧΩΝ)
CHART I.2.1: AVERAGE WAGE (EXCLUDING

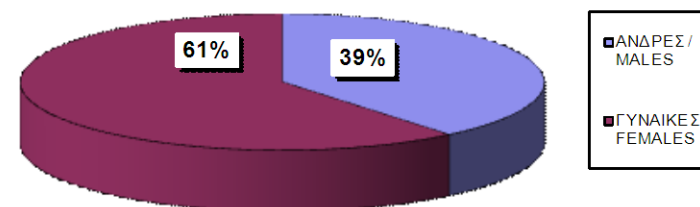


Τύπος Απασχόλησης και Φύλο / Type of employment & Sex

ΔΙΑΓΡΑΜΜΑ Ι.2.2 : ΠΛΗΡΗΣ
CHART I.2.2 : FULL-TIME



ΔΙΑΓΡΑΜΜΑ Ι.2.3 : ΜΕΡΙΚΗ
CHART I.2.3 : PART-TIME



ΠΙΝΑΚΑΣ Ι.3 : ΚΟΙΝΕΣ ΕΠΙΧΕΙΡΗΣΕΙΣ ΜΕ 10 ΜΙΣΘΩΤΟΥΣ ΚΑΙ ΑΝΩ - ΠΛΗΡΗΣ ΑΠΑΣΧΟΛΗΣΗ
ΑΡΙΘΜΟΣ ΑΣΦΑΛΙΣΜΕΝΩΝ, ΜΕΣΗ ΑΠΑΣΧΟΛΗΣΗ ΚΑΙ ΜΕΣΟ ΗΜΕΡΟΜΙΣΘΙΟ ΑΝΑ ΟΙΚΟΝΟΜΙΚΗ ΔΡΑΣΤΗΡΙΟΤΗΤΑ ΕΡΓΟΔΟΤΗ ΚΑΙ ΦΥΛΟ ΑΣΦΑΛΙΣΜΕΝΟΥ
TABLE I.3 : ENTERPRISES WITH 10 OR MORE EMPLOYEES - FULL TIME EMPLOYMENT
INSURED INDIVIDUALS, AVERAGE EMPLOYMENT (DAYS), AVERAGE WAGE BY SEX & EMPLOYER'S ECONOMIC ACTIVITY

ΚΩΔ COD	Οικονομική Δραστηριότητα	Αριθμός Επιχειρήσεων ⁽¹⁾ No of Enterprises	Αριθμός Ασφαλισμένων ⁽²⁾				Μέση Απασχόληση ⁽³⁾			Μέσο Ημερομίσθιο ⁽³⁾			Economic Activity
			Ανδρες Males	Γυναίκες Females	Σύνολο Total	%	Ανδρες Males	Γυναίκες Females	Σύνολο Total	Ανδρες Males	Γυναίκες Females	Σύνολο Total	
	ΑΓΝΩΣΤΗ	0	0	0	0	0,00	0,00	0,00	0,00	0,00	0,00	0,00	UNKNOWN
01	ΓΕΩΡΓΙΑ, ΚΤΗΝΟΤΡΟΦΙΑ, ΘΗΡΑ ΚΑΙ Σ.Β.Δ.	205	3.277	809	4.086	0,41	23,92	23,70	23,87	44,86	49,50	45,77	AGRICULTURE, HUNTING AND RELATED SERVICE ACTIVITIES
02	ΔΑΣΟΚΟΜΙΑ, ΥΛΟΤΟΜΙΑ ΚΑΙ ΣΥΝΑΦΕΙΣ ΔΡΑΣΤΗΡΙΟΤΗΤΕΣ	25	327	93	420	0,04	23,25	21,61	22,89	37,36	39,87	37,88	FORESTRY, LOGGING AND RELATED SERVICES
05	ΑΛΕΙΑ, ΕΚΜΕΤΑΛΛΕΥΣΗ ΙΧΘΥΟΤΡΟΦΕΙΩΝ ΚΑΙ ΜΟΝΑΔΩΝ ΠΑΡΑΓΩΓΗΣ ΓΟΝΟΥ Β.Δ.Σ. ΜΕ ΤΗΝ ΑΛΕΙΑ.	28	1.105	351	1.456	0,15	24,76	23,29	24,40	63,42	53,16	61,06	FISHING, OPERATION OF FISH HATCHERIES AND FISH FARMS; SERVICE ACTIVITIES INCIDENTAL TO FISHING
10	ΕΞΟΡΥΞΗ ΑΝΘΡΑΚΑ ΚΑΙ ΛΙΓΝΙΤΗ, ΕΞΟΡΥΞΗ ΤΥΡΦΗΣ.	13	248	22	270	0,03	24,49	23,95	24,44	59,89	63,79	60,20	MINING OF COAL AND LIGNITE
11	ΑΝΤΛΗΣΗ ΑΡΓΟΥ ΠΕΤΡΕΛΑΙΟΥ ΚΑΙ ΦΥΣΙΚΟΥ ΑΕΡΙΟΥ, Β.Δ.Σ. ΜΕ ΤΗΝ ΑΝΤΛΗΣΗ ΠΕΤΡΕΛΑΙΟΥ ΚΑΙ ΦΥΣΙΚΟΥ ΑΕΡΙΟΥ, ΜΕ ΕΞΑΙΡΕΣΗ ΤΙΣ ΜΕΛΕΤΕΣ	6	290	12	302	0,03	24,17	25,00	24,20	101,83	86,35	101,20	EXTRACTION OF CRUDE PETROLEUM AND NATURAL GAS; SERVICE ACTIVITIES INCIDENTAL TO OIL AND GAS EXTRACTION, EXCLUDING SURVEYING
12	ΕΞΟΡΥΞΗ ΜΕΤΑΛΛΕΥΜΑΤΩΝ ΟΥΡΑΝΙΟΥ ΚΑΙ ΘΟΡΙΟΥ	0	0	0	0	0,00	0,00	0,00	0,00	0,00	0,00	0,00	MINING OF URANIUM AND THORIUM ORES
13	ΕΞΟΡΥΞΗ ΜΕΤΑΛΛΟΥΧΩΝ ΜΕΤΑΛΛΕΥΜΑΤΩΝ	12	1.734	192	1.926	0,20	25,33	23,36	25,13	77,39	68,74	76,59	MINING OF METAL ORES
14	ΑΛΕΣ ΕΞΟΡΥΚΤΙΚΕΣ ΚΑΙ ΛΑΤΟΜΙΚΕΣ ΔΡΑΣΤΗΡΙΟΤΗΤΕΣ	123	2.902	312	3.214	0,33	24,30	24,40	24,31	64,08	61,93	63,87	OTHER MINING AND QUARRYING
15	ΒΙΟΜΗΧΑΝΙΑ ΤΡΟΦΙΜΩΝ ΚΑΙ ΠΟΤΩΝ.	1.623	35.263	21.219	56.482	5,73	24,02	22,81	23,56	55,73	44,45	51,62	MANUFACTURE OF FOOD PRODUCTS AND BEVERAGES
16	ΠΑΡΑΓΩΓΗ ΠΡΟΙΟΝΤΩΝ ΚΑΠΝΟΥ	10	1.379	550	1.929	0,20	23,82	22,18	23,35	90,81	70,89	85,41	MANUFACTURE OF TOBACCO PRODUCTS
17	ΠΑΡΑΓΩΓΗ ΚΛΩΣΤΟΥΦΑΝΤΟΥΡΓΙΚΩΝ ΥΛΩΝ	158	3.141	1.354	4.495	0,46	24,11	23,24	23,85	51,90	42,63	49,18	MANUFACTURE OF TEXTILES
18	ΚΑΤΑΣΚΕΥΗ ΕΙΔΩΝ ΕΝΔΥΣΗΣ, ΚΑΤΕΡΓΑΣΙΑ ΚΑΙ ΒΑΦΗ ΓΟΥΝΑΡΙΚΩΝ	314	1.799	2.732	4.531	0,46	24,22	24,14	24,17	42,70	42,03	42,30	MANUFACTURE OF WEARING APPAREL; DRESSING AND DYEING OF FUR
19	ΚΑΤΕΡΓΑΣΙΑ ΚΑΙ ΔΕΨΗ ΔΕΡΜΑΤΟΣ, ΚΑΤΑΣΚΕΥΗ ΕΙΔΩΝ ΤΑΞΙΔΙΟΥ (ΑΠΟΣΚΕΥΩΝ), ΤΣΑΝΤΩΝ, ΕΙΔΩΝ ΣΕΛΟΠΟΙΙΑΣ, ΕΙΔΩΝ ΣΑΓΜΑΤΟΠΟΙΙΑΣ ΚΑΙ ΥΠΟΔΗΜΑΤΩΝ	49	599	431	1.030	0,10	24,03	23,73	23,90	48,47	45,79	47,36	TANNING AND DRESSING OF LEATHER ; MANUFACTURE OF LUGGAGE, HANDBAGS, SADDLERY, HARNESS AND FOOTWEAR
20	ΒΙΟΜΗΧΑΝΙΑ ΞΥΛΟΥ ΚΑΙ ΚΑΤΑΣΚΕΥΗ ΠΡΟΙΟΝΤΩΝ ΑΠΟ ΞΥΛΟ ΚΑΙ ΦΕΛΜΟ, ΕΚΤΟΣ ΑΠΟ ΤΑ ΕΠΙΠΛΑ ΚΑΤΑΣΚΕΥΗ ΕΙΔΩΝ ΚΑΛΑΘΟΠΟΙΙΑΣ ΚΑΙ ΣΠΑΡΤΟΠΛΕΚΤΙΚΗΣ	124	1.649	370	2.019	0,20	22,69	21,71	22,51	45,06	41,70	44,46	MANUFACTURE OF WOOD AND OF PRODUCTS OF WOOD AND CORK, EXCEPT FURNITURE; MANUFACTURE OF ARTICLES OF STRAW AND PLAITING MATERIALS
21	ΠΑΡΑΓΩΓΗ ΧΑΡΤΟΠΟΛΤΟΥ, ΧΑΡΤΙΟΥ ΚΑΙ ΠΡΟΙΟΝΤΩΝ ΑΠΟ ΧΑΡΤΙ	146	4.299	1.215	5.514	0,56	25,36	24,80	25,24	56,80	50,10	55,35	MANUFACTURE OF PULP, PAPER AND PAPER PRODUCTS

ΚΩΔ COD	Οικονομική Δραστηριότητα	Αριθμός Επιχειρήσεων ⁽¹⁾ No of Enterprises	Αριθμός Ασφαλισμένων ⁽²⁾				Μέση Απασχόληση ⁽³⁾			Μέσο Ημερομίσθιο ⁽³⁾			Economic Activity
			Άνδρες Males	Γυναίκες Females	Σύνολο Total	%	Άνδρες Males	Γυναίκες Females	Σύνολο Total	Άνδρες Males	Γυναίκες Females	Σύνολο Total	
22	ΕΚΔΟΣΕΙΣ,ΕΚΤΥΠΩΣΕΙΣ ΚΑΙ ΑΝΑΠΑΡΑΓΩΓΗ ΠΡΟΕΓΓΕΓΡΑΜΜΕΝΩΝ ΜΕΣΩΝ ΕΓΓΡΑΦΗΣ ΉΧΟΥ ΚΑΙ ΕΙΚΟΝΑΣ ΚΑΙ ΜΕΣΩΝ ΠΛΗΡΟΦΟΡΙΚΗΣ.	438	6.845	4.132	10.977	1,11	24,67	24,35	24,55	62,99	55,28	60,11	PUBLISHING, PRINTING AND REPRODUCTION OF RECORDED MEDIA
23	ΠΑΡΑΓΩΓΗ ΟΠΤΑΝΘΡΑΚΑ (ΚΩΚ),ΠΡΟΙΟΝΤΩΝ ΔΙΥΛΙΣΗΣ ΠΕΤΡΕΛΑΙΟΥ ΚΑΙ ΠΥΡΗΝΙΚΩΝ ΚΑΥΣΙΜΩΝ.	43	4.159	657	4.816	0,49	24,70	24,52	24,67	118,00	99,36	115,47	MANUFACTURE OF COKE, REFINED PETROLEUM PRODUCTS AND NUCLEAR FUEL
24	ΠΑΡΑΓΩΓΗ ΧΗΜΙΚΩΝ ΟΥΣΙΩΝ ΚΑΙ ΠΡΟΙΟΝΤΩΝ	338	10.766	6.417	17.183	1,74	24,97	24,99	24,98	75,59	66,71	72,28	MANUFACTURE OF CHEMICALS AND CHEMICALS PRODUCTS
25	ΚΑΤΑΣΚΕΥΗ ΠΡΟΙΟΝΤΩΝ ΑΠΟ ΕΛΑΣΤΙΚΟ (ΚΑΟΥΤΣΟΥΚ) ΚΑΙ ΠΛΑΣΤΙΚΕΣ ΥΛΕΣ.	247	6.035	1.910	7.945	0,81	24,77	24,72	24,76	54,50	48,88	53,15	MANUFACTURE OF RUBBER AND PLASTIC PRODUCTS
26	ΚΑΤΑΣΚΕΥΗ ΑΛΩΝ ΠΡΟΙΟΝΤΩΝ ΑΠΟ ΜΗ ΜΕΤΑΛΛΙΚΑ ΟΡΥΚΤΑ.	297	7.253	1.030	8.283	0,84	24,16	23,98	24,14	66,31	61,95	65,77	MANUFACTURE OF OTHER NON-METALLIC MINERAL PRODUCTS
27	ΠΑΡΑΓΩΓΗ ΒΑΣΙΚΩΝ ΜΕΤΑΛΛΩΝ	84	4.744	493	5.237	0,53	24,56	24,29	24,54	72,26	58,73	71,00	MANUFACTURE OF BASIC METALS
28	ΚΑΤΑΣΚΕΥΗ ΜΕΤΑΛΛΙΚΩΝ ΠΡΟΙΟΝΤΩΝ,ΜΕ ΕΞΑΙΡΕΣΗ ΤΑ ΜΗΧΑΝΗΜΑΤΑ ΚΑΙ ΤΑ ΕΙΔΗ ΕΞΟΠΛΙΣΜΟΥ.	551	12.763	2.155	14.918	1,51	24,42	24,44	24,43	55,65	51,30	55,02	MANUFACTURE OF FABRICATED METAL PRODUCTS, EXCEPT MACHINERY AND EQUIPMENT
29	ΚΑΤΑΣΚΕΥΗ ΜΗΧΑΝΗΜΑΤΩΝ ΚΑΙ ΕΙΔΩΝ ΕΞΟΠΛΙΣΜΟΥ Μ.Α.Κ.	352	5.875	983	6.858	0,70	24,36	23,91	24,30	55,48	54,69	55,37	MANUFACTURE OF MACHINERY AND EQUIPMENT
30	ΚΑΤΑΣΚΕΥΗ ΜΗΧΑΝΩΝ ΓΡΑΦΕΙΟΥ ΚΑΙ ΗΛΕΚΤΡΟΝΙΚΩΝ ΥΠΟΛΟΓΙΣΤΩΝ	23	210	87	297	0,03	24,29	24,66	24,40	57,48	44,79	53,73	MANUFACTURE OF OFFICE MACHINERY AND COMPUTERS
31	ΚΑΤΑΣΚΕΥΗ ΗΛΕΚΤΡΙΚΩΝ ΜΗΧΑΝΩΝ ΚΑΙ ΣΥΣΚΕΥΩΝ Μ.Α.Κ.	124	3.292	918	4.210	0,43	24,94	24,06	24,75	60,49	53,05	58,91	MANUFACTURE OF ELECTRICAL MACHINERY AND APPARATUS N.E.C
32	ΚΑΤΑΣΚΕΥΗ ΕΞΟΠΛΙΣΜΟΥ ΚΑΙ ΣΥΣΚΕΥΩΝ ΡΑΔΙΟΦΩΝΙΑΣ, ΤΗΛΕΟΡΑΣΗΣ ΚΑΙ ΕΠΙΚΟΙΝΩΝΙΩΝ.	50	1.277	427	1.704	0,17	24,25	24,04	24,19	63,97	54,15	61,52	MANUFACTURE OF RADIO TELEVISION AND COMMUNICATION EQUIPMENT AND APPARATUS
33	ΚΑΤΑΣΚΕΥΗ ΙΑΤΡΙΚΩΝ ΟΡΓΑΝΩΝ, ΟΡΓΑΝΩΝ ΑΚΡΙΒΕΙΑΣ ΚΑΙ ΟΠΤΙΚΩΝ ΟΡΓΑΝΩΝ, ΚΑΤΑΣΚΕΥΗ ΡΟΛΟΓΙΩΝ ΚΑΘΕ ΕΙΔΟΥΣ.	88	879	539	1.418	0,14	24,77	24,52	24,67	65,02	43,37	56,84	MANUFACTURE OF MEDICAL, PRECISION AND OPTICAL INSTRUMENTS, WATCHES AND CLOCKS
34	ΚΑΤΑΣΚΕΥΗ ΑΥΤΟΚΙΝΗΤΩΝ ΟΧΗΜΑΤΩΝ, ΚΑΤΑΣΚΕΥΗ ΡΥΜΟΥ/ΚΟΥΜΕΝΩΝ ΚΑΙ ΗΜΙΡΥΜΟΥ/ΚΟΥΜΕΝΩΝ ΟΧΗΜΑΤΩΝ.	31	409	69	478	0,05	24,76	23,30	24,55	53,83	52,75	53,68	MANUFACTURE OF MOTOR VEHICLES, TRAILERS AND SEMI-TRAILERS
35	ΚΑΤΑΣΚΕΥΗ ΛΟΙΠΟΥ ΕΞΟΠΛΙΣΜΟΥ ΜΕΤΑΦΟΡΩΝ	152	5.655	538	6.193	0,63	22,17	23,01	22,24	68,76	56,43	67,65	MANUFACTURE OF OTHER TRANSPORT EQUIPMENT
36	ΚΑΤΑΣΚΕΥΗ ΕΠΙΠΛΩΝ, ΛΟΙΠΕΣ ΒΙΟΜΗΧΑΝΙΕΣ Μ.Α.Κ.	202	2.325	853	3.178	0,32	23,37	23,69	23,46	45,25	45,78	45,40	MANUFACTURE OF FURNITURE; MANUFACTURING N.E.C
37	ΑΝΑΚΥΚΛΩΣΗ	67	1.148	265	1.413	0,14	24,23	24,07	24,20	43,78	42,21	43,48	RECYCLING
40	ΠΑΡΟΧΗ ΗΛΕΚΤΡΙΚΟΥ ΡΕΥΜΑΤΟΣ ΦΥΣΙΚΟΥ ΑΕΡΙΟΥ,ΑΤΜΟΥ ΚΑΙ ΖΕΣΤΟΥ ΝΕΡΟΥ	121	19.006	5.014	24.020	2,44	24,58	24,79	24,62	97,07	85,75	94,69	ELECTRICITY, GAS STEAM AND HOT WATER SUPPLY

ΚΩΔ COD	Οικονομική Δραστηριότητα	Αριθμός Επιχειρήσεων ⁽¹⁾ No of Enterprises	Αριθμός Ασφαλισμένων ⁽²⁾				Μέση Απασχόληση ⁽³⁾			Μέσο Ημερομίσθιο ⁽³⁾			Economic Activity
			Άνδρες Males	Γυναίκες Females	Σύνολο Total	%	Άνδρες Males	Γυναίκες Females	Σύνολο Total	Άνδρες Males	Γυναίκες Females	Σύνολο Total	
41	ΣΥΛΛΟΓΗ, ΚΑΘΑΡΙΣΜΟΣ ΚΑΙ ΔΙΑΝΟΜΗ ΝΕΡΟΥ.	177	6.631	1.873	8.504	0,86	24,16	24,37	24,20	69,59	70,51	69,80	COLLECTION, PURIFICATION AND DISTRIBUTION OF WATER
45	ΚΑΤΑΣΚΕΥΕΣ	939	18.202	3.451	21.653	2,20	23,25	23,74	23,33	54,92	57,11	55,28	CONSTRUCTION
50	ΕΜΠΟΡΙΟ, ΣΥΝΤΗΡΗΣΗ ΚΑΙ ΕΠΙΣΚΕΥΗ ΑΥΤΟΚΙΝΗΤΩΝ ΟΧΗΜΑΤΩΝ ΚΑΙ ΜΟΤΟΣΥΚΛΕΤΩΝ, ΛΙΑΝΙΚΗ ΠΩΛΗΣΗ ΚΑΥΣΙΜΩΝ ΟΧΗΜΑΤΩΝ	784	12.022	2.679	14.701	1,49	24,66	24,07	24,56	51,05	47,62	50,44	SALE, MAINTENANCE AND REPAIR OF MOTOR VEHICLES AND MOTORCYCLES; RETAIL SALE OF AUTOMOTIVE FUEL
51	ΧΟΝΔΡΙΚΟ ΕΜΠΟΡΙΟ ΚΑΙ ΕΜΠΟΡΙΟ ΜΕ ΠΡΟΜΗΘΕΙΑ, ΕΚΤΟΣ ΑΠΟ ΤΟ ΕΜΠΟΡΙΟ ΑΥΤΟΚΙΝΗΤΩΝ ΟΧΗΜΑΤΩΝ ΚΑΙ ΜΟΤΟΣΥΚΛΕΤΩΝ	3.590	49.787	28.779	78.566	7,96	24,29	23,27	23,91	63,70	56,22	61,03	WHOLESALE TRADE AND COMMISSION TRADE, EXCEPT OF MOTOR VEHICLES AND MOTORCYCLES
52	ΛΙΑΝΙΚΟ ΕΜΠΟΡΙΟ, ΕΚΤΟΣ ΑΠΟ ΤΟ ΕΜΠΟΡΙΟ ΑΥΤΟΚΙΝΗΤΩΝ ΟΧΗΜΑΤΩΝ ΚΑΙ ΜΟΤΟΣΥΚΛΕΤΩΝ, ΕΠΙΣΚΕΥΗ ΕΙΔΩΝ ΑΤΟΜΙΚΗΣ ΚΑΙ ΟΙΚΙΑΚΗΣ ΧΡΗΣΗΣ	2.203	30.855	48.138	78.993	8,01	24,59	24,04	24,26	50,81	44,26	46,85	RETAIL TRADE, EXCEPT OF MOTOR VEHICLES AND MOTORCYCLES; REPAIR OF PERSONAL AND HOUSEHOLD GOODS
55	ΞΕΝΟΔΟΧΕΙΑ ΚΑΙ ΕΣΤΙΑΤΟΡΙΑ	6.646	57.271	55.051	112.322	11,39	17,82	17,99	17,90	45,26	40,39	42,86	HOTELS AND RESTAURANTS
60	ΧΕΡΣΑΙΕΣ ΜΕΤΑΦΟΡΕΣ.ΜΕΤΑΦΟΡΕΣ ΜΕΣΩ ΑΓΩΓΩΝ	638	21.728	2.858	24.586	2,49	24,37	24,15	24,35	61,66	54,81	60,87	LAND TRANSPORT, TRANSPORT VIA PIPELINES
61	ΥΔΑΤΙΝΕΣ ΜΕΤΑΦΟΡΕΣ	187	2.944	2.134	5.078	0,51	24,75	24,60	24,69	133,52	89,47	115,08	WATER TRANSPORT
62	ΕΝΑΕΡΙΕΣ ΜΕΤΑΦΟΡΕΣ	43	1.324	1.614	2.938	0,30	24,43	23,89	24,14	102,34	57,50	77,96	AIR TRANSPORT
63	ΒΟΗΘΗΤΙΚΕΣ ΚΑΙ ΣΥΝΑΦΕΙΣ ΠΡΟΣ ΤΙΣ ΜΕΤΑΦΟΡΕΣ ΔΡΑΣΤΗΡΙΟΤΗΤΕΣ, ΔΡΑΣΤΗΡΙΟΤΗΤΕΣ ΤΑΞΙΔΙΩΤΙΚΩΝ ΠΡΑΚΤΟΡΕΙΩΝ	873	16.035	9.899	25.934	2,63	24,13	23,82	24,01	70,68	58,94	66,23	SUPPORTING AND AUXILIARY ACTIVITIES; ACTIVITIES OF TRAVEL AGENCIES
64	ΤΑΧΥΔΡΟΜΕΙΑ ΚΑΙ ΤΗΛΕΠΙΚΟΙΝΩΝΙΕΣ	293	20.232	10.439	30.671	3,11	24,68	24,34	24,57	80,81	69,05	76,84	POST AND TELECOMMUNICATIONS
65	ΕΝΔΙΑΜΕΣΟΙ ΧΡΗΜΑΤΟΠΙΣΤΩΤΙΚΟΙ ΟΡΓΑΝΙΣΜΟΙ, ΜΕ ΕΞΑΙΡΕΣΗ ΤΙΣ ΑΣΦΑΛΥΣΤΙΚΕΣ ΕΤΑΙΡΕΙΕΣ ΚΑΙ ΤΑ ΤΑΜΕΙΑ ΣΥΝΤΑΞΕΩΝ	110	27.600	29.258	56.858	5,76	24,83	24,80	24,82	100,94	82,53	91,47	FINANCIAL INTERMEDIATION, EXCEPT INSURANCE AND PENSION FUNDING
66	ΑΣΦΑΛΥΣΕΙΣ ΚΑΙ ΣΥΝΤΑΞΙΟΔΟΤΙΚΑ ΤΑΜΕΙΑ, ΕΚΤΟΣ ΑΠΟ ΤΗΝ ΥΠΟΧΡΕΩΤΙΚΗ ΚΟΙΝΩΝΙΚΗ ΑΣΦΑΛΥΣΗ	68	2.749	3.721	6.470	0,66	24,81	24,64	24,71	98,26	73,33	83,96	INSURANCE AND PENSION FUNDING, EXCEPT COMPULSORY SOCIAL SECURITY
67	ΔΡΑΣΤΗΡΙΟΤΗΤΕΣ ΣΥΝΑΦΕΙΣ ΜΕ ΤΙΣ ΔΡΑΣΤΗΡΙΟΤΗΤΕΣ ΕΝΔΙΑΜΕΣΩΝ ΧΡΗΜΑΤΟΠΙΣΤΩΤΙΚΩΝ ΟΡΓΑΝΙΣΜΩΝ	128	1.469	1.752	3.221	0,33	24,64	24,45	24,54	89,13	64,21	75,62	ACTIVITIES AUXILIARY TO FINANCIAL INTERMEDIATION
70	ΔΡΑΣΤΗΡΙΟΤΗΤΕΣ ΣΧΕΤΙΚΕΣ ΜΕ ΑΚΙΝΗΤΗ ΠΕΡΙΟΥΣΙΑ	109	796	546	1.342	0,14	24,28	24,46	24,35	76,38	63,01	70,92	REAL ESTATE ACTIVITIES
71	ΕΚΜΙΣΘΩΣΗ ΜΗΧΑΝΗΜΑΤΩΝ ΚΑΙ ΕΞΟΠΛΙΣΜΟΥ ΧΩΡΙΣ ΧΕΙΡΙΣΤΗ, ΕΚΜΙΣΘΩΣΗ ΕΙΔΩΝ ΑΤΟΜΙΚΗΣ ΚΑΙ ΟΙΚΙΑΚΗΣ ΧΡΗΣΗΣ	111	1.450	808	2.258	0,23	23,43	23,42	23,42	53,81	47,95	51,71	RENTING OF MACHINERY AND EQUIPMENT WITHOUT OPERATOR AND OF PERSONAL AND HOUSEHOLD GOODS

ΚΩΔ COD	Οικονομική Δραστηριότητα	Αριθμός Επιχειρήσεων ⁽¹⁾ No of Enterprises	Αριθμός Ασφαλισμένων ⁽²⁾				Μέση Απασχόληση ⁽³⁾			Μέσο Ημερομίσθιο ⁽³⁾			Economic Activity
			Άνδρες Males	Γυναίκες Females	Σύνολο Total	%	Άνδρες Males	Γυναίκες Females	Σύνολο Total	Άνδρες Males	Γυναίκες Females	Σύνολο Total	
72	ΠΛΗΡΟΦΟΡΙΚΗ ΚΑΙ ΣΥΝΑΦΕΙΣ ΔΡΑΣΤΗΡΙΟΤΗΤΕΣ	473	10.913	5.944	16.857	1,71	24,60	24,18	24,45	83,41	63,38	76,43	COMPUTER AND RELATED ACTIVITIES
73	ΕΡΕΥΝΑ ΚΑΙ ΑΝΑΠΤΥΞΗ	126	2.214	2.964	5.178	0,52	24,69	24,38	24,51	77,86	62,32	69,01	RESEARCH AND DEVELOPMENT
74	ΆΛΛΕΣ ΕΠΙΧΕΙΡΗΜΑΤΙΚΕΣ ΔΡΑΣΤΗΡΙΟΤΗΤΕΣ	1.726	28.703	23.279	51.982	5,27	23,50	23,16	23,35	53,12	49,31	51,43	OTHER BUSINESS ACTIVITIES
75	ΔΗΜΟΣΙΑ ΔΙΟΙΚΗΣΗ ΚΑΙ ΑΜΥΝΑ, ΥΠΟΧΡΕΩΤΙΚΗ ΚΟΙΝΩΝΙΚΗ ΑΣΦΑΛΙΣΗ	988	34.696	34.468	69.164	7,01	26,84	25,89	26,36	49,64	47,45	48,57	PUBLIC ADMINISTRATION AND DEFENCE ; COMPULSORY SOCIAL SECURITY
80	ΕΚΠΑΙΔΕΥΣΗ	2.719	11.516	28.686	40.202	4,08	22,08	22,63	22,47	52,66	47,01	48,60	EDUCATION
85	ΥΓΕΙΑ ΚΑΙ ΚΟΙΝΩΝΙΚΗ ΜΕΡΙΜΝΑ	1.725	21.687	49.459	71.146	7,21	24,87	24,56	24,66	56,05	49,67	51,63	HEALTH AND SOCIAL WORK
90	ΔΙΑΘΕΣΗ ΛΥΜΑΤΩΝ ΚΑΙ ΑΠΟΡΡΙΜΑΤΩΝ, ΥΓΙΕΙΝΗ ΚΑΙ ΠΑΡΟΜΟΙΕΣ ΔΡΑΣΤΗΡΙΟΤΗΤΕΣ	394	9.387	2.605	11.992	1,22	23,45	22,69	23,29	47,28	43,41	46,46	SEWAGE AND REFUSE DISPOSAL, SANITATION AND SIMILAR ACTIVITIES
91	ΔΡΑΣΤΗΡΙΟΤΗΤΕΣ ΟΡΓΑΝΩΣΕΩΝ μ.α.κ.	375	6.507	4.765	11.272	1,14	22,75	21,57	22,25	54,80	49,61	52,67	ACTIVITIES OF MEMBERSHIP ORGANIZATIONS N.E.C
92	ΨΥΧΑΓΩΓΙΚΕΣ, ΠΟΛΙΤΙΣΤΙΚΕΣ ΚΑΙ ΑΘΛΗΤΙΚΕΣ ΔΡΑΣΤΗΡΙΟΤΗΤΕΣ	976	12.885	9.181	22.066	2,24	23,57	23,29	23,45	59,71	58,12	59,05	RECREATIONAL, CULTURAL AND SPORTING ACTIVITIES
93	ΆΛΛΕΣ ΔΡΑΣΤΗΡΙΟΤΗΤΕΣ ΠΑΡΟΧΗΣ ΥΠΗΡΕΣΙΩΝ	452	1.306	3.334	4.640	0,47	22,48	21,73	21,94	38,75	34,56	35,77	OTHER SERVICE ACTIVITIES
95	ΙΔΙΩΤΙΚΑ ΝΟΙΚΟΚΥΡΙΑ ΠΟΥ ΑΠΑΣΧΟΛΟΥΝ ΟΙΚΙΑΚΟ ΠΡΟΣΩΠΙΚΟ	38	234	76	310	0,03	24,17	22,86	23,85	52,47	35,91	48,58	PRIVATE HOUSEHOLDS WITH EMPLOYED PERSONS
99	ΕΤΕΡΟΔΙΚΟΙ ΟΡΓΑΝΙΣΜΟΙ ΚΑΙ ΟΡΓΑΝΑ	36	330	366	696	0,07	24,88	24,78	24,83	88,32	89,03	88,69	EXTRA-TERRITORIAL ORGANIZATIONS AND BODIES
	ΣΥΝΟΛΟ	32.971	562.126	424.276	986.402	100	23,72	23,23	23,51	63,06	53,01	58,79	TOTAL

⁽¹⁾ Ως αριθμός επιχειρήσεων λαμβάνεται ο συνολικός αριθμός των μονάδων (παραρτημάτων) των επιχειρήσεων.

⁽²⁾ Ο αριθμός των ασφαλισμένων δεν είναι διακριτός. Εάν ένας ασφαλισμένος απασχολείται σε διαφορετικούς εργοδότες με την ίδια οικονομική δραστηριότητα μετράται μία φορά.

⁽³⁾ Τα στοιχεία αναφέρονται στους ασφαλισμένους που εργάζονται με πλήρες ωράριο και τα μέσα ημερομίσθια προκύπτουν μόνο από τις τακτικές αποδοχές.

ΠΑΡΑΤΗΡΗΣΕΙΣ

1. Η μέση απασχόληση δεν παρουσιάζει μεγάλες αποκλίσεις σχετικά με το φύλο (άνδρες, γυναίκες).

2. Το γενικό μέσο ημερομίσθιο των γυναικών είναι το 84,06% του γενικού μέσου ημερομισθίου των ανδρών.

⁽¹⁾ The Number of Enterprises refers to number of units (branches) of each enterprise

⁽²⁾ The number of insured individuals is not distinct. If the same person is employed in more than one employers with the same economic activity is counted as one

⁽³⁾ The above figures refer to insured individuals who are employed full-time and their average wages per day do not include leave benefits & season bonuses

COMMENTS

1. Average working days per month does not vary between males and females

2. The average wage per day for females is 84,06% of the average wage per day for males.

ΠΙΝΑΚΑΣ Ι.4 : ΚΟΙΝΕΣ ΕΠΙΧΕΙΡΗΣΕΙΣ ΜΕ 10 ΜΙΣΘΩΤΟΥΣ ΚΑΙ ΑΝΩ - ΠΛΗΡΗΣ ΑΠΑΣΧΟΛΗΣΗ ΣΤΗ ΜΕΤΑΠΟΙΗΣΗ
ΑΡΙΘΜΟΣ ΑΣΦΑΛΙΣΜΕΝΩΝ, ΜΕΣΗ ΑΠΑΣΧΟΛΗΣΗ ΚΑΙ ΜΕΣΟ ΗΜΕΡΟΜΙΣΘΙΟ ΑΝΑ ΟΙΚΟΝΟΜΙΚΗ ΔΡΑΣΤΗΡΙΟΤΗΤΑ ΕΡΓΟΔΟΤΗ ΚΑΙ ΦΥΛΟ
TABLE I.4 : ENTERPRISES WITH 10 OR MORE EMPLOYEES - FULL TIME EMPLOYMENT IN MANUFACTURING
NUMBER OF INSURED INDIVIDUALS, AVERAGE EMPLOYMENT (DAYS), AVERAGE WAGE BY SEX & EMPLOYER'S ECONOMIC ACTIVITY

ΚΩΔ COD	Οικονομική Δραστηριότητα	Αριθμός Επιχειρήσεων ⁽¹⁾ No of Enterprises ⁽¹⁾	Αριθμός Ασφαλισμένων ⁽²⁾ Number of Insured Individuals ⁽²⁾				Μέση Απασχόληση ⁽³⁾ Average Employment (Days per Month) ⁽³⁾			Μέσο Ημερομίσθιο ⁽³⁾ Average Wage ⁽³⁾			Economic Activity
			Άνδρες Males	Γυναίκες Females	Σύνολο Total	%	Άνδρες Males	Γυναίκες Females	Σύνολο Total	Άνδρες Males	Γυναίκες Females	Σύνολο Total	
15	ΒΙΟΜΗΧΑΝΙΑ ΤΡΟΦΙΜΩΝ ΚΑΙ ΠΟΤΩΝ.	1.623	35.263	21.219	56.482	5,73	24,02	22,81	23,56	55,73	44,45	51,62	MANUFACTURE OF FOOD PRODUCTS AND BEVERAGES
16	ΠΑΡΑΓΩΓΗ ΠΡΟΙΟΝΤΩΝ ΚΑΠΝΟΥ	10	1.379	550	1.929	0,20	23,82	22,18	23,35	90,81	70,89	85,41	MANUFACTURE OF TOBACCO PRODUCTS
17	ΠΑΡΑΓΩΓΗ ΚΛΩΣΤΟΥΦΑΝΤΟΥΡΓΙΚΩΝ ΥΛΩΝ	158	3.141	1.354	4.495	0,46	24,11	23,24	23,85	51,90	42,63	49,18	MANUFACTURE OF TEXTILES
18	ΚΑΤΑΣΚΕΥΗ ΕΙΔΩΝ ΕΝΔΥΣΗΣ, ΚΑΤΕΡΓΑΣΙΑ ΚΑΙ ΒΑΦΗ ΓΟΥΝΑΡΙΚΩΝ	314	1.799	2.732	4.531	0,46	24,22	24,14	24,17	42,70	42,03	42,30	MANUFACTURE OF WEARING APPAREL; DRESSING AND DYEING OF FUR
19	ΚΑΤΕΡΓΑΣΙΑ ΚΑΙ ΔΕΨΗ ΔΕΡΜΑΤΟΣ, ΚΑΤΑΣΚΕΥΗ ΕΙΔΩΝ ΤΑΞΙΔΙΟΥ (ΑΠΟΣΚΕΥΩΝ), ΤΣΑΝΤΩΝ, ΕΙΔΩΝ ΣΕΛΟΠΟΙΙΑΣ, ΕΙΔΩΝ ΣΑΓΜΑΤΟΠΟΙΙΑΣ ΚΑΙ ΥΠΟΔΗΜΑΤΩΝ	49	599	431	1.030	0,10	24,03	23,73	23,90	48,47	45,79	47,36	TANNING AND DRESSING OF LEATHER ; MANUFACTURE OF LUGGAGE, HANDBAGS, SADDLERY, HARNESS AND FOOTWEAR
20	ΒΙΟΜΗΧΑΝΙΑ ΞΥΛΟΥ ΚΑΙ ΚΑΤΑΣΚΕΥΗ ΠΡΟΙΟΝΤΩΝ ΑΠΟ ΞΥΛΟ ΚΑΙ ΦΕΛΛΟ, ΕΚΤΟΣ ΑΠΟ ΤΑ ΕΠΙΠΛΑ ΚΑΤΑΣΚΕΥΗ ΕΙΔΩΝ ΚΑΛΑΘΟΠΟΙΙΑΣ ΚΑΙ ΣΠΑΡΤΟΠΛΕΚΤΙΚΗΣ	124	1.649	370	2.019	0,20	22,69	21,71	22,51	45,06	41,70	44,46	MANUFACTURE OF WOOD AND OF PRODUCTS OF WOOD AND CORK, EXCEPT FURNITURE; MANUFACTURE OF ARTICLES OF STRAW AND PLAINTING MATERIALS
21	ΠΑΡΑΓΩΓΗ ΧΑΡΤΟΠΟΛΤΟΥ, ΧΑΡΤΙΟΥ ΚΑΙ ΠΡΟΙΟΝΤΩΝ ΑΠΟ ΧΑΡΤΙ	146	4.299	1.215	5.514	0,56	25,36	24,80	25,24	56,80	50,10	55,35	MANUFACTURE OF PULP, PAPER AND PAPER PRODUCTS

ΚΩΔ COD	Οικονομική Δραστηριότητα	Αριθμός Επιχειρήσεων ⁽¹⁾ No of Enterprises ⁽¹⁾	Αριθμός Ασφαλισμένων ⁽²⁾				Μέση Απασχόληση ⁽³⁾			Μέσο Ημερομίσθιο ⁽³⁾			Economic Activity
			Άνδρες Males	Γυναίκες Females	Σύνολο Total	%	Άνδρες Males	Γυναίκες Females	Σύνολο Total	Άνδρες Males	Γυναίκες Females	Σύνολο Total	
22	ΕΚΔΟΣΕΙΣ, ΕΚΤΥΠΩΣΕΙΣ ΚΑΙ ΑΝΑΠΑΡΑΓΩΓΗ ΠΡΟΕΓΓΕΓΡΑΜΜΕΝΩΝ ΜΕΣΩΝ ΕΓΓΡΑΦΗΣ ΗΧΟΥ ΚΑΙ ΕΙΚΟΝΑΣ ΚΑΙ ΜΕΣΩΝ ΠΛΗΡΟΦΟΡΙΚΗΣ.	438	6.845	4.132	10.977	1,11	24,67	24,35	24,55	62,99	55,28	60,11	PUBLISHING, PRINTING AND REPRODUCTION OF RECORDED MEDIA
23	ΠΑΡΑΓΩΓΗ ΟΠΤΑΝΘΡΑΚΑ (ΚΩΚ), ΠΡΟΙΟΝΤΩΝ ΔΙΥΛΣΗΣ ΠΕΤΡΕΛΑΙΟΥ ΚΑΙ ΠΥΡΗΝΙΚΩΝ ΚΑΥΣΙΜΩΝ.	43	4.159	657	4.816	0,49	24,70	24,52	24,67	118,00	99,36	115,47	MANUFACTURE OF COKE, REFINED PETROLEUM PRODUCTS AND NUCLEAR FUEL
24	ΠΑΡΑΓΩΓΗ ΧΗΜΙΚΩΝ ΟΥΣΙΩΝ ΚΑΙ ΠΡΟΙΟΝΤΩΝ	338	10.766	6.417	17.183	1,74	24,97	24,99	24,98	75,59	66,71	72,28	MANUFACTURE OF CHEMICALS AND CHEMICALS PRODUCTS
25	ΚΑΤΑΣΚΕΥΗ ΠΡΟΙΟΝΤΩΝ ΑΠΟ ΕΛΑΣΤΙΚΟ (ΚΑΟΥΤΣΟΥΚ) ΚΑΙ ΠΛΑΣΤΙΚΕΣ ΥΛΕΣ.	247	6.035	1.910	7.945	0,81	24,77	24,72	24,76	54,50	48,88	53,15	MANUFACTURE OF RUBBER AND PLASTIC PRODUCTS
26	ΚΑΤΑΣΚΕΥΗ ΑΛΩΝ ΠΡΟΙΟΝΤΩΝ ΑΠΟ ΜΗ ΜΕΤΑΛΛΙΚΑ ΟΡΥΚΤΑ.	297	7.253	1.030	8.283	0,84	24,16	23,98	24,14	66,31	61,95	65,77	MANUFACTURE OF OTHER NON-METALLIC MINERAL PRODUCTS
27	ΠΑΡΑΓΩΓΗ ΒΑΣΙΚΩΝ ΜΕΤΑΛΛΩΝ	84	4.744	493	5.237	0,53	24,56	24,29	24,54	72,26	58,73	71,00	MANUFACTURE OF BASIC METALS
28	ΚΑΤΑΣΚΕΥΗ ΜΕΤΑΛΛΙΚΩΝ ΠΡΟΙΟΝΤΩΝ, ΜΕ ΕΞΑΙΡΕΣΗ ΤΑ ΜΗΧΑΝΗΜΑΤΑ ΚΑΙ ΤΑ ΕΙΔΗ ΕΞΟΠΛΙΣΜΟΥ.	551	12.763	2.155	14.918	1,51	24,42	24,44	24,43	55,65	51,30	55,02	MANUFACTURE OF FABRICATED METAL PRODUCTS, EXCEPT MACHINERY AND EQUIPMENT
29	ΚΑΤΑΣΚΕΥΗ ΜΗΧΑΝΗΜΑΤΩΝ ΚΑΙ ΕΙΔΩΝ ΕΞΟΠΛΙΣΜΟΥ Μ.Α.Κ.	352	5.875	983	6.858	0,70	24,36	23,91	24,30	55,48	54,69	55,37	MANUFACTURE OF MACHINERY AND EQUIPMENT
30	ΚΑΤΑΣΚΕΥΗ ΜΗΧΑΝΩΝ ΓΡΑΦΕΙΟΥ ΚΑΙ ΗΛΕΚΤΡΟΝΙΚΩΝ ΥΠΟΛΟΓΙΣΤΩΝ	23	210	87	297	0,03	24,29	24,66	24,40	57,48	44,79	53,73	MANUFACTURE OF OFFICE MACHINERY AND COMPUTERS
31	ΚΑΤΑΣΚΕΥΗ ΗΛΕΚΤΡΙΚΩΝ ΜΗΧΑΝΩΝ ΚΑΙ ΣΥΣΚΕΥΩΝ Μ.Α.Κ.	124	3.292	918	4.210	0,43	24,94	24,06	24,75	60,49	53,05	58,91	MANUFACTURE OF ELECTRICAL MACHINERY AND APPARATUS N.E.C
32	ΚΑΤΑΣΚΕΥΗ ΕΞΟΠΛΙΣΜΟΥ ΚΑΙ ΣΥΣΚΕΥΩΝ ΡΑΔΙΟΦΩΝΙΑΣ, ΤΗΛΕΟΡΑΣΗΣ ΚΑΙ ΕΠΙΚΟΙΝΩΝΙΩΝ.	50	1.277	427	1.704	0,17	24,25	24,04	24,19	63,97	54,15	61,52	MANUFACTURE OF RADIO TELEVISION AND COMMUNICATION EQUIPMENT & APPARATUS

ΚΩΔ COD	Οικονομική Δραστηριότητα	Αριθμός Επιχειρήσεων ⁽¹⁾ No of Enterprises ⁽¹⁾	Αριθμός Ασφαλισμένων ⁽²⁾				Μέση Απασχόληση ⁽³⁾			Μέσο Ημερομίσθιο ⁽³⁾			Economic Activity
			Άνδρες Males	Γυναίκες Females	Σύνολο Total	%	Άνδρες Males	Γυναίκες Females	Σύνολο Total	Άνδρες Males	Γυναίκες Females	Σύνολο Total	
33	ΚΑΤΑΣΚΕΥΗ ΙΑΤΡΙΚΩΝ ΟΡΓΑΝΩΝ, ΟΡΓΑΝΩΝ ΑΚΡΙΒΕΙΑΣ ΚΑΙ ΟΠΤΙΚΩΝ ΟΡΓΑΝΩΝ, ΚΑΤΑΣΚΕΥΗ ΡΟΛΟΓΙΩΝ ΚΑΘΕ ΕΙΔΟΥΣ.	88	879	539	1.418	0,14	24,77	24,52	24,67	65,02	43,37	56,84	MANUFACTURE OF MEDICAL, PRECISION AND OPTICAL INSTRUMENTS, WATCHES AND CLOCKS
34	ΚΑΤΑΣΚΕΥΗ ΑΥΤΟΚΙΝΗΤΩΝ ΟΧΗΜΑΤΩΝ, ΚΑΤΑΣΚΕΥΗ ΡΥΜΟΥΛΚΟΥΜΕΝΩΝ ΚΑΙ ΗΜΙΡΥΜΟΥΛΚΟΥΜΕΝΩΝ ΟΧΗΜΑΤΩΝ.	31	409	69	478	0,05	24,76	23,30	24,55	53,83	52,75	53,68	MANUFACTURE OF MOTOR VEHICLES, TRAILERS AND SEMI- TRAILERS
35	ΚΑΤΑΣΚΕΥΗ ΛΟΙΠΟΥ ΕΞΟΠΛΙΣΜΟΥ ΜΕΤΑΦΟΡΩΝ	152	5.655	538	6.193	0,63	22,17	23,01	22,24	68,76	56,43	67,65	MANUFACTURE OF OTHER TRANSPORT EQUIPMENT
36	ΚΑΤΑΣΚΕΥΗ ΕΠΙΠΛΩΝ, ΛΟΙΠΕΣ ΒΙΟΜΗΧΑΝΙΕΣ Μ.Α.Κ.	202	2.325	853	3.178	0,32	23,37	23,69	23,46	45,25	45,78	45,40	MANUFACTURE OF FURNITURE; MANUFACTURING N.E.C
37	ΑΝΑΚΥΚΛΩΣΗ	67	1.148	265	1.413	0,14	24,23	24,07	24,20	43,78	42,21	43,48	RECYCLING
	ΣΥΝΟΛΟ	5.511	121.764	49.344	171.108	100	24,26	23,66	24,09	61,81	51,02	58,76	TOTAL

⁽¹⁾ Ως αριθμός επιχειρήσεων λαμβάνεται ο συνολικός αριθμός των μονάδων (παραρτημάτων) των επιχειρήσεων.

⁽²⁾ Ο αριθμός των ασφαλισμένων δεν είναι διακριτός. Εάν ένας ασφαλισμένος απασχολείται σε διαφορετικούς εργοδότες με την ίδια οικονομική δραστηριότητα μετράται μία φορά.

⁽³⁾ Τα στοιχεία αναφέρονται στους ασφαλισμένους που εργάζονται με πλήρες ωράριο και τα μέσα ημερομίσθια προκύπτουν μόνο από τις τακτικές αποδοχές.

ΠΑΡΑΤΗΡΗΣΕΙΣ

1. Το γενικό μέσο ημερομίσθιο των γυναικών είναι το 82,54% του γενικού μέσου ημερομισθίου των ανδρών.
2. Το μεγαλύτερο μέσο ημερομίσθιο 115,47 € παρουσιάζεται στην οικονομική δραστηριότητα: ΠΑΡΑΓΩΓΗ ΟΠΤΑΝΘΡΑΚΑ (ΚΩΚ),ΠΡΟΙΟΝΤΩΝ ΔΙΥΛΙΣΗΣ ΠΕΤΡΕΛΑΙΟΥ ΚΑΙ ΠΥΡΗΝΙΚ...
3. Η μέση απασχόληση κυμαίνεται από 22,24 έως 25,24 ημέρες χωρίς να παρατηρούνται μεγάλες αποκλίσεις ως προς το φύλο.

⁽¹⁾ The Number of Enterprises refers to number of units (branches) of each enterprise

⁽²⁾ The number of insured individuals is not distinct.If the same person is employed in more than one employers with the same economic activity is counted as one

⁽³⁾ The above figures refer to insured individuals who are employed full-time and their average wages per day do not include leave benefits & season bonuses

COMMENTS

1. Average wage per day for females is 82,54% of the average wage per day for males.
2. The highest average wage per day 115,47 € appears in the economic activity: MANUFACTURE OF COKE, REFINED PETROLEUM PRODUCTS AND NUCLEAR FUEL...
3. The average days of employment per month varies between 22,24 and 25,24 days without significant differences by sex

***Τμήμα II : Κοινές Επιχειρήσεις με
λιγότερους από 10 μισθωτούς***

**ΠΙΝΑΚΑΣ ΙΙ.1 : ΚΟΙΝΕΣ ΕΠΙΧΕΙΡΗΣΕΙΣ ΜΕ ΛΙΓΟΤΕΡΟΥΣ ΑΠΟ 10 ΜΙΣΘΩΤΟΥΣ
ΑΡΙΘΜΟΣ ΕΠΙΧΕΙΡΗΣΕΩΝ ΚΑΙ ΑΡΙΘΜΟΣ ΑΣΦΑΛΙΣΜΕΝΩΝ
TABLE II.1 : ENTERPRISES WITH LESS THAN 10 EMPLOYEES
NUMBER OF ENTERPRISES & NUMBER OF INSURED INDIVIDUALS**

Αρ. Επιχειρήσεων ⁽¹⁾ No of Enterprises ⁽¹⁾	Αριθμός Ασφαλισμένων ⁽²⁾ Number of Insured Individuals ⁽²⁾		
	Ανδρες Males	Γυναίκες Females	Σύνολο Total
190.403	225.322	226.286	451.608

⁽¹⁾ Ως αριθμός επιχειρήσεων έχει ληφθεί ο αριθμός των εδρών των επιχειρήσεων (διακριτοί Αρ.Μητρ.Εργοδότη).

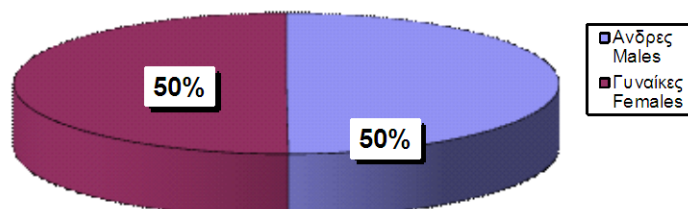
⁽²⁾ Ο αριθμός ασφαλισμένων αφορά τους διακριτούς ασφαλισμένους, δηλ. αν ένας ασφαλισμένος απασχολείται σε περισσότερους από έναν εργοδότη, προσμετράται μία μόνο φορά.

⁽¹⁾ The number of enterprises refers to the number of companies' head offices ; (different Employer Registration Numbers)

⁽²⁾ The number of insured individuals is distinct, i.e. if an employee is employed to more than one employers he is counted once

**ΔΙΑΓΡΑΜΜΑ ΙΙ.1.1 : ΚΑΤΑΝΟΜΗ ΑΝΔΡΩΝ ΚΑΙ ΓΥΝΑΙΚΩΝ ΕΠΙ ΤΟΥ
ΣΥΝΟΛΟΥ ΔΙΑΚΡΙΤΩΝ ΑΣΦΑΛΙΣΜΕΝΩΝ (2)**

CHART II.1.1 : DISTRIBUTION OF INSURED POPULATION BY SEX (2)



ΠΙΝΑΚΑΣ ΙΙ.2 : ΚΟΙΝΕΣ ΕΠΙΧΕΙΡΗΣΕΙΣ ΜΕ ΛΙΓΟΤΕΡΟΥΣ ΑΠΟ 10 ΜΙΣΘΩΤΟΥΣ
ΑΡΙΘΜΟΣ ΑΣΦΑΛΙΣΜΕΝΩΝ ΣΤΟ ΙΚΑ-ΕΤΑΜ ΚΑΤΑ ΤΥΠΟ ΑΠΑΣΧΟΛΗΣΗΣ, ΦΥΛΟ, ΜΕΣΗ ΑΠΑΣΧΟΛΗΣΗ ΚΑΙ ΜΕΣΟ ΗΜΕΡΟΜΙΣΘΙΟ
TABLE II.2 : ENTERPRISES WITH LESS THAN 10 EMPLOYEES

INSURED INDIVIDUALS, AVERAGE EMPLOYMENT (DAYS) & AVERAGE WAGE BY SEX & TYPE OF EMPLOYMENT (FULL/PART TIME)

Τύπος Απασχόλησης Employment Type	Φύλο Sex	Αριθμός Ασφαλισμένων ⁽¹⁾ Number of Insured Individuals ⁽¹⁾	Ημέρες Εργασίας Working Days	Αποδοχές (Τακτικές) Salaries	Μέση Απασχόληση Average Employment (Days)	Μέσο Ημερομίσθιο (Τακτικών Αποδοχών) Average Wage	Μέσες Μηνιαίες Τακτικές Αποδοχές Average Monthly Salary
Πλήρης Απασχόληση ⁽²⁾ Full Time ⁽²⁾	Άνδρες Males	148.348	3.252.724	126.176.727,95	21,93	38,79	850,55
	Γυναίκες Females	123.092	2.653.593	95.376.658,80	21,56	35,94	774,84
	Σύνολο Total	271.440	5.906.317	221.553.386,75	21,76	37,51	816,21
Μερική Απασχόληση ⁽²⁾ Part Time ⁽²⁾	Άνδρες Males	80.627	1.445.724	31.796.186,10	17,93	21,99	394,36
	Γυναίκες Females	107.618	1.902.214	39.776.299,85	17,68	20,91	369,61
	Σύνολο Total	188.245	3.347.938	71.572.485,95	17,79	21,38	380,21
Σύνολο Total	Άνδρες Males	228.856	4.699.334	158.002.774,05	20,53	33,62	690,40
	Γυναίκες Females	230.573	4.556.761	135.183.160,34	19,76	29,67	586,29
	Σύνολο Total	459.429	9.256.095	293.185.934,39	20,15	31,67	638,15

⁽¹⁾ Ο αριθμός των ασφαλισμένων δεν είναι διακριτός, επειδή ο ίδιος ασφαλισμένος μπορεί να μετρηθεί τόσες φορές όσοι είναι και οι εργοδότες του

⁽²⁾ Ως ασφαλισμένοι με "πλήρη απασχόληση" έχει ληφθεί ο αριθμός των ασφαλισμένων του ΙΚΑ που εργάζονται με πλήρες ωράριο ανεξάρτητα από τον αριθμό των ημερών εβδομαδιαίως, άλλως θεωρούνται ως εργαζόμενοι με "μερική απασχόληση"

ΠΑΡΑΤΗΡΗΣΕΙΣ:

- Από τα στοιχεία του παραπάνω πίνακα προκύπτει ότι από τους εργαζόμενους με πλήρες ωράριο το 54,65% είναι άνδρες, ενώ από τους εργαζόμενους με μειωμένο ωράριο το 57,17% είναι γυναίκες.
- Από τα παραπάνω στοιχεία προκύπτει ότι το ημερομίσθιο από τακτικές αποδοχές των γυναικών για την απασχόληση με πλήρες ωράριο είναι το 92,66% του αντίστοιχου ημερομισθίου των ανδρών, ενώ για την απασχόληση με μειωμένο ωράριο είναι το 95,08%.
- Στο " ΣΥΝΟΛΟ * " περιλαμβάνονται οι μισθωτοί με πλήρη και μερική απασχόληση καθώς και εκείνοι για τους οποίους δεν έχει δηλωθεί ή είναι λάθος ο τύπος της απασχόλησης

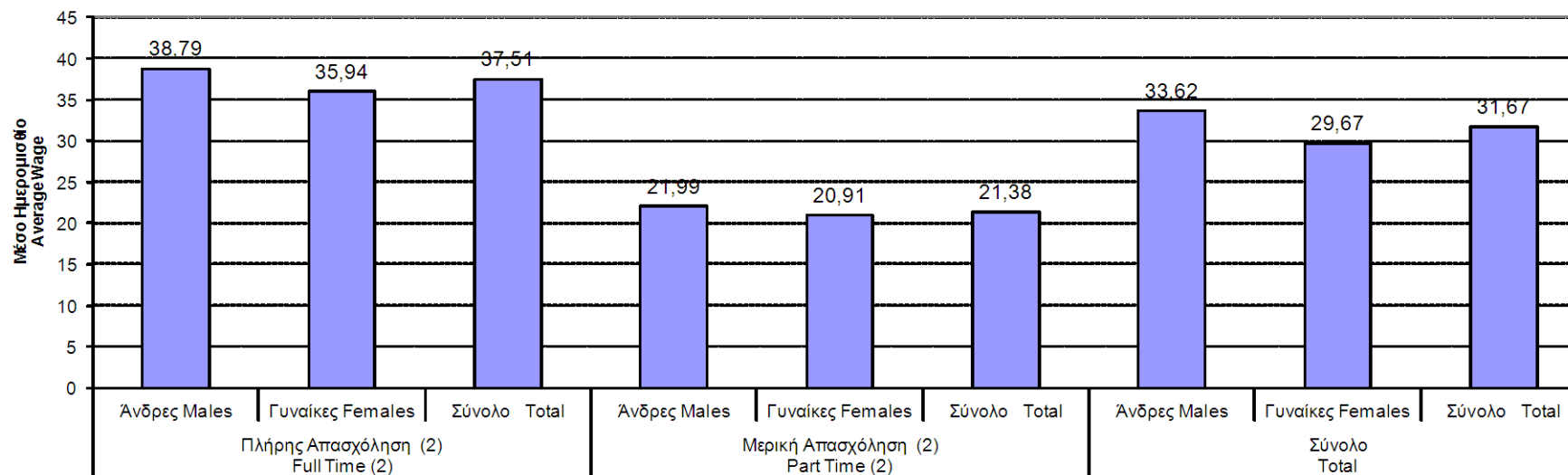
⁽¹⁾ The number of insured individuals is not distinct, therefore a person is counted as many times as his employers

⁽²⁾ Full time employees are those who work full time regardless of the number of working days per week, in any other case, they are considered as part time employees

COMMENTS:

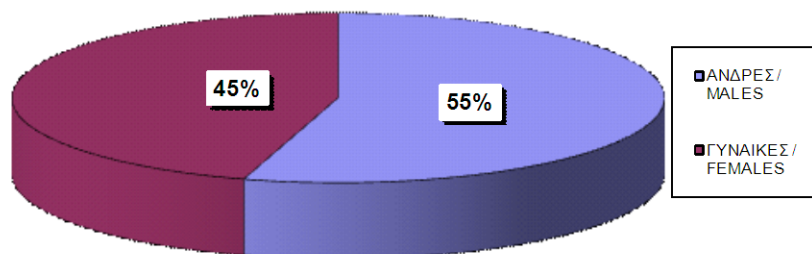
- From the above table we conclude that 54,65% of the employees with full-time employment are males and from those with part-time employment 57,17% are females
- The average wage per day (excluding bonuses/overtimes/leave benefits) earned by women employed full time is 92,66% of the average wage per day earned by men, while in part-time employment this comes to 95,08%.
- The 'TOTAL' includes all salaried employees with full or part time employment and those with missing or incorrect type of employment

ΔΙΑΓΡΑΜΜΑ II.2.1 : ΜΕΣΟ ΗΜΕΡΟΜΙΣΘΙΟ (ΤΑΚΤΙΚΩΝ ΑΠΟΔΟΧΩΝ)
CHART II.2.1: AVERAGE WAGE (EXCLUDING BONUSES,

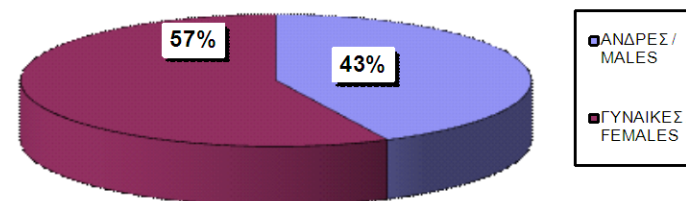


Τύπος Απασχόλησης και Φύλο / Type of employment & Sex

ΔΙΑΓΡΑΜΜΑ II.2.2 : ΠΛΗΡΗΣ
CHART II.2.2 : FULL-TIME EMPLOYMENT



ΔΙΑΓΡΑΜΜΑ II.2.3 : ΜΕΡΙΚΗ ΑΠΑΣΧΟΛΗΣΗ
CHART II.2.3 : PART-TIME



ΠΙΝΑΚΑΣ ΙΙ.3 : ΚΟΙΝΕΣ ΕΠΙΧΕΙΡΗΣΕΙΣ ΜΕ ΛΙΓΟΤΕΡΟΥΣ ΑΠΟ 10 ΜΙΣΘΩΤΟΥΣ - ΠΛΗΡΗΣ ΑΠΑΣΧΟΛΗΣΗ
ΑΡΙΘΜΟΣ ΑΣΦΑΛΙΣΜΕΝΩΝ, ΜΕΣΗ ΑΠΑΣΧΟΛΗΣΗ ΚΑΙ ΜΕΣΟ ΗΜΕΡΟΜΙΣΘΙΟ ΑΝΑ ΟΙΚΟΝΟΜΙΚΗ ΔΡΑΣΤΗΡΙΟΤΗΤΑ ΕΡΓΟΔΟΤΗ ΚΑΙ ΦΥΛΟ ΑΣΦΑΛΙΣΜΕΝΟΥ

TABLE II.3 : ENTERPRISES WITH LESS THAN 10 EMPLOYEES - FULL TIME EMPLOYMENT
INSURED INDIVIDUALS, AVERAGE EMPLOYMENT (DAYS), AVERAGE WAGE BY SEX & EMPLOYER'S ECONOMIC ACTIVITY

ΚΩΔ COD	Οικονομική Δραστηριότητα	Αριθμός Επιχειρήσεων ⁽¹⁾ No of Enterprises	Αριθμός Ασφαλισμένων ⁽²⁾				Μέση Απασχόληση ⁽³⁾			Μέσο Ημερομίσθιο ⁽³⁾			Economic Activity
			Ανδρες Males	Γυναίκες Females	Σύνολο Total	%	Ανδρες Males	Γυναίκες Females	Σύνολο Total	Ανδρες Males	Γυναίκες Females	Σύνολο Total	
	ΑΓΝΩΣΤΗ	0	0	0	0	0,00	0,00	0,00	0,00	0,00	0,00	0,00	UNKNOWN
01	ΓΕΩΡΓΙΑ, ΚΤΗΝΟΤΡΟΦΙΑ, ΘΗΡΑ ΚΑΙ Σ.Β.Δ.	774	811	287	1.098	0,41	23,06	22,88	23,01	39,05	38,13	38,81	AGRICULTURE, HUNTING AND RELATED SERVICE ACTIVITIES
02	ΔΑΣΟΚΟΜΙΑ, ΥΛΟΤΟΜΙΑ ΚΑΙ ΣΥΝΑΦΕΙΣ ΔΡΑΣΤΗΡΙΟΤΗΤΕΣ	157	203	49	252	0,09	19,76	20,94	19,99	30,24	32,22	30,64	FORESTRY, LOGGING AND RELATED SERVICES
05	ΑΛΕΙΑ, ΕΚΜΕΤΑΛΛΕΥΣΗ ΙΧΘΥΟΤΡΟΦΕΙΩΝ ΚΑΙ ΜΟΝΑΔΩΝ ΠΑΡΑΓΩΓΗΣ ΓΟΝΟΥ Β.Δ.Σ. ΜΕ ΤΗΝ ΑΛΕΙΑ.	190	237	56	293	0,11	23,52	23,46	23,51	44,67	42,41	44,24	FISHING, OPERATION OF FISH HATCHERIES AND FISH FARMS; SERVICE ACTIVITIES INCIDENTAL TO FISHING
10	ΕΞΟΡΥΞΗ ΑΝΘΡΑΚΑ ΚΑΙ ΛΙΓΝΙΤΗ, ΕΞΟΡΥΞΗ ΤΥΡΦΗΣ.	6	7	1	8	0,00	24,14	25,00	24,25	53,16	58,84	53,89	MINING OF COAL AND LIGNITE
11	ΑΝΤΛΗΣΗ ΑΡΓΟΥ ΠΕΤΡΕΛΑΙΟΥ ΚΑΙ ΦΥΣΙΚΟΥ ΑΕΡΙΟΥ, Β.Δ.Σ. ΜΕ ΤΗΝ ΑΝΤΛΗΣΗ ΠΕΤΡΕΛΑΙΟΥ ΚΑΙ ΦΥΣΙΚΟΥ ΑΕΡΙΟΥ, ΜΕ ΕΞΑΙΡΕΣΗ ΤΙΣ ΜΕΛΕΤΕΣ	6	12	1	13	0,00	15,83	25,00	16,54	61,53	71,56	62,70	EXTRACTION OF CRUDE PETROLEUM AND NATURAL GAS; SERVICE ACTIVITIES INCIDENTAL TO OIL AND GAS EXTRACTION, EXCLUDING SURVEYING
12	ΕΞΟΡΥΞΗ ΜΕΤΑΛΛΕΥΜΑΤΩΝ ΟΥΡΑΝΙΟΥ ΚΑΙ ΘΟΡΙΟΥ	0	0	0	0	0,00	0,00	0,00	0,00	0,00	0,00	0,00	MINING OF URANIUM AND THORIUM ORES
13	ΕΞΟΡΥΞΗ ΜΕΤΑΛΛΟΥΧΩΝ ΜΕΤΑΛΛΕΥΜΑΤΩΝ	13	23	4	27	0,01	18,96	22,00	19,41	41,01	23,95	38,14	MINING OF METAL ORES
14	ΆΛΛΕΣ ΕΞΟΡΥΚΤΙΚΕΣ ΚΑΙ ΛΑΤΟΜΙΚΕΣ ΔΡΑΣΤΗΡΙΟΤΗΤΕΣ	190	401	42	443	0,16	21,42	22,45	21,52	45,25	37,19	44,45	OTHER MINING AND QUARRYING
15	ΒΙΟΜΗΧΑΝΙΑ ΤΡΟΦΙΜΩΝ ΚΑΙ ΠΟΤΩΝ.	6.005	5.735	3.936	9.671	3,57	22,98	22,36	22,73	36,87	32,35	35,06	MANUFACTURE OF FOOD PRODUCTS AND BEVERAGES
16	ΠΑΡΑΓΩΓΗ ΠΡΟΙΟΝΤΩΝ ΚΑΠΝΟΥ	7	6	6	12	0,00	25,33	22,67	24,00	58,35	56,11	57,29	MANUFACTURE OF TOBACCO PRODUCTS
17	ΠΑΡΑΓΩΓΗ ΚΛΩΣΤΟΥΦΑΝΤΟΥΡΓΙΚΩΝ ΥΛΩΝ	534	579	401	980	0,36	23,35	22,27	22,91	36,65	35,70	36,27	MANUFACTURE OF TEXTILES
18	ΚΑΤΑΣΚΕΥΗ ΕΙΔΩΝ ΕΝΔΥΣΗΣ, ΚΑΤΕΡΓΑΣΙΑ ΚΑΙ ΒΑΦΗ ΓΟΥΝΑΡΙΚΩΝ	1.065	683	1.110	1.793	0,66	22,77	22,51	22,61	35,95	36,80	36,47	MANUFACTURE OF WEARING APPAREL; DRESSING AND DYEING OF FUR
19	ΚΑΤΕΡΓΑΣΙΑ ΚΑΙ ΔΕΨΗ ΔΕΡΜΑΤΟΣ, ΚΑΤΑΣΚΕΥΗ ΕΙΔΩΝ ΤΑΞΙΔΙΟΥ (ΑΠΟΣΚΕΥΩΝ), ΤΣΑΝΤΩΝ, ΕΙΔΩΝ ΣΕΛΟΠΟΙΙΑΣ, ΕΙΔΩΝ ΣΑΓΜΑΤΟΠΟΙΙΑΣ ΚΑΙ ΥΠΟΔΗΜΑΤΩΝ	213	292	121	413	0,15	21,95	21,86	21,92	38,42	38,33	38,39	TANNING AND DRESSING OF LEATHER ; MANUFACTURE OF LUGGAGE, HANDBAGS, SADDLERY, HARNESS AND FOOTWEAR
20	ΒΙΟΜΗΧΑΝΙΑ ΞΥΛΟΥ ΚΑΙ ΚΑΤΑΣΚΕΥΗ ΠΡΟΙΟΝΤΩΝ ΑΠΟ ΞΥΛΟ ΚΑΙ ΦΕΛΜΟΕΚΤΟΣ ΑΠΟ ΤΑ ΕΠΙΠΛΑ ΚΑΤΑΣΚΕΥΗ ΕΙΔΩΝ ΚΑΛΑΘΟΠΟΙΙΑΣ ΚΑΙ ΣΠΑΡΤΟΠΛΕΚΤΙΚΗΣ	678	978	161	1.139	0,42	21,89	22,30	21,95	34,70	33,70	34,55	MANUFACTURE OF WOOD AND OF PRODUCTS OF WOOD AND CORK, EXCEPT FURNITURE; MANUFACTURE OF ARTICLES OF STRAW AND PLAITING MATERIALS
21	ΠΑΡΑΓΩΓΗ ΧΑΡΤΟΠΟΛΤΟΥ, ΧΑΡΤΙΟΥ ΚΑΙ ΠΡΟΙΟΝΤΩΝ ΑΠΟ ΧΑΡΤΙ	250	493	163	656	0,24	23,78	22,31	23,41	39,36	37,21	38,85	MANUFACTURE OF PULP, PAPER AND PAPER PRODUCTS

ΚΩΔ COD	Οικονομική Δραστηριότητα	Αριθμός Επιχειρήσεων (1) No of Enterprises	Αριθμός Ασφαλισμένων (2)				Μέση Απασχόληση (3)			Μέσο Ημερομίσθιο (3)			Economic Activity
			Άνδρες Males	Γυναίκες Females	Σύνολο Total	%	Άνδρες Males	Γυναίκες Females	Σύνολο Total	Άνδρες Males	Γυναίκες Females	Σύνολο Total	
22	ΕΚΔΟΣΕΙΣ, ΕΚΤΥΠΩΣΕΙΣ ΚΑΙ ΑΝΑΠΑΡΑΓΩΓΗ ΠΡΟΕΓΓΕΓΡΑΜΜΕΝΩΝ ΜΕΣΩΝ ΕΓΓΡΑΦΗΣ ΗΧΟΥ ΚΑΙ ΕΙΚΟΝΑΣ ΚΑΙ ΜΕΣΩΝ ΠΛΗΡΟΦΟΡΙΚΗΣ.	1.548	1.693	1.337	3.030	1,12	23,69	23,55	23,63	41,41	39,82	40,71	PUBLISHING, PRINTING AND REPRODUCTION OF RECORDED MEDIA
23	ΠΑΡΑΓΩΓΗ ΟΠΤΑΝΘΡΑΚΑ (ΚΩΚ), ΠΡΟΙΟΝΤΩΝ ΔΙΥΛΙΣΗΣ ΠΕΤΡΕΛΑΙΟΥ ΚΑΙ ΠΥΡΗΝΙΚΩΝ ΚΑΥΣΙΜΩΝ.	28	64	17	81	0,03	25,14	24,82	25,07	69,21	40,67	63,28	MANUFACTURE OF COKE, REFINED PETROLEUM PRODUCTS AND NUCLEAR FUEL
24	ΠΑΡΑΓΩΓΗ ΧΗΜΙΚΩΝ ΟΥΣΙΩΝ ΚΑΙ ΠΡΟΙΟΝΤΩΝ	354	555	247	802	0,30	24,21	23,26	23,92	44,03	40,49	42,97	MANUFACTURE OF CHEMICALS AND CHEMICALS PRODUCTS
25	ΚΑΤΑΣΚΕΥΗ ΠΡΟΙΟΝΤΩΝ ΑΠΟ ΕΛΑΣΤΙΚΟ (ΚΑΟΥΤΣΟΥΚ) ΚΑΙ ΠΛΑΣΤΙΚΕΣ ΥΛΕΣ.	476	919	251	1.170	0,43	23,39	22,71	23,24	38,78	36,82	38,37	MANUFACTURE OF RUBBER AND PLASTIC PRODUCTS
26	ΚΑΤΑΣΚΕΥΗ ΑΛΩΝ ΠΡΟΙΟΝΤΩΝ ΑΠΟ ΜΗ ΜΕΤΑΛΛΙΚΑ ΟΡΥΚΤΑ.	1.124	1.704	278	1.982	0,73	20,78	22,46	21,01	39,17	36,16	38,72	MANUFACTURE OF OTHER NON-METALLIC MINERAL PRODUCTS
27	ΠΑΡΑΓΩΓΗ ΒΑΣΙΚΩΝ ΜΕΤΑΛΛΩΝ	141	266	46	312	0,12	23,38	22,48	23,25	41,03	42,89	41,29	MANUFACTURE OF BASIC METALS
28	ΚΑΤΑΣΚΕΥΗ ΜΕΤΑΛΛΙΚΩΝ ΠΡΟΙΟΝΤΩΝ, ΜΕ ΕΞΑΙΡΕΣΗ ΤΑ ΜΗΧΑΝΗΜΑΤΑ ΚΑΙ ΤΑ ΕΙΔΗ ΕΞΟΠΛΙΣΜΟΥ.	2.451	3.647	539	4.186	1,55	22,29	22,58	22,32	37,80	35,94	37,56	MANUFACTURE OF FABRICATED METAL PRODUCTS, EXCEPT MACHINERY AND EQUIPMENT
29	ΚΑΤΑΣΚΕΥΗ ΜΗΧΑΝΗΜΑΤΩΝ ΚΑΙ ΕΙΔΩΝ ΕΞΟΠΛΙΣΜΟΥ Μ.Α.Κ.	1.684	2.818	470	3.288	1,21	23,17	23,51	23,22	40,89	37,08	40,34	MANUFACTURE OF MACHINERY AND EQUIPMENT
30	ΚΑΤΑΣΚΕΥΗ ΜΗΧΑΝΩΝ ΓΡΑΦΕΙΟΥ ΚΑΙ ΗΛΕΚΤΡΟΝΙΚΩΝ ΥΠΟΛΟΓΙΣΤΩΝ	44	50	13	63	0,02	23,78	22,00	23,41	35,30	57,70	39,64	MANUFACTURE OF OFFICE MACHINERY AND COMPUTERS
31	ΚΑΤΑΣΚΕΥΗ ΗΛΕΚΤΡΙΚΩΝ ΜΗΧΑΝΩΝ ΚΑΙ ΣΥΣΚΕΥΩΝ Μ.Α.Κ.	413	695	150	845	0,31	23,43	23,36	23,42	40,25	37,66	39,79	MANUFACTURE OF ELECTRICAL MACHINERY AND APPARATUS N.E.C
32	ΚΑΤΑΣΚΕΥΗ ΕΞΟΠΛΙΣΜΟΥ ΚΑΙ ΣΥΣΚΕΥΩΝ ΡΑΔΙΟΦΩΝΙΑΣ, ΤΗΛΕΟΡΑΣΗΣ ΚΑΙ ΕΠΙΚΟΙΝΩΝΙΩΝ.	124	151	45	196	0,07	24,15	24,09	24,13	40,88	44,93	41,81	MANUFACTURE OF RADIO TELEVISION AND COMMUNICATION EQUIPMENT AND APPARATUS
33	ΚΑΤΑΣΚΕΥΗ ΙΑΤΡΙΚΩΝ ΟΡΓΑΝΩΝ, ΟΡΓΑΝΩΝ ΑΚΡΙΒΕΙΑΣ ΚΑΙ ΟΠΤΙΚΩΝ ΟΡΓΑΝΩΝ, ΚΑΤΑΣΚΕΥΗ ΡΟΛΟΓΙΩΝ ΚΑΘΕ ΕΙΔΟΥΣ.	509	547	267	814	0,30	23,90	23,33	23,71	40,73	35,55	39,06	MANUFACTURE OF MEDICAL, PRECISION AND OPTICAL INSTRUMENTS, WATCHES AND CLOCKS
34	ΚΑΤΑΣΚΕΥΗ ΑΥΤΟΚΙΝΗΤΩΝ ΟΧΗΜΑΤΩΝ, ΚΑΤΑΣΚΕΥΗ ΡΥΜΟΥ/ΚΟΥΜΕΝΩΝ ΚΑΙ ΗΜΙΡΥΜΟΥ/ΚΟΥΜΕΝΩΝ ΟΧΗΜΑΤΩΝ.	99	157	23	180	0,07	22,88	19,04	22,39	39,21	40,81	39,39	MANUFACTURE OF MOTOR VEHICLES, TRAILERS AND SEMI-TRAILERS
35	ΚΑΤΑΣΚΕΥΗ ΛΟΙΠΟΥ ΕΞΟΠΛΙΣΜΟΥ ΜΕΤΑΦΟΡΩΝ	406	859	130	989	0,37	19,10	23,39	19,66	52,67	39,42	50,60	MANUFACTURE OF OTHER TRANSPORT EQUIPMENT
36	ΚΑΤΑΣΚΕΥΗ ΕΠΙΠΛΩΝ, ΛΟΙΠΕΣ ΒΙΟΜΗΧΑΝΙΕΣ Μ.Α.Κ.	1.331	1.445	505	1.950	0,72	21,92	22,19	21,99	37,12	34,38	36,40	MANUFACTURE OF FURNITURE; MANUFACTURING N.E.C
37	ΑΝΑΚΥΚΛΩΣΗ	129	292	68	360	0,13	23,30	22,69	23,19	36,73	33,16	36,07	RECYCLING
40	ΠΑΡΟΧΗ ΗΛΕΚΤΡΙΚΟΥ ΡΕΥΜΑΤΟΣ ΦΥΣΙΚΟΥ ΑΕΡΙΟΥ, ΑΤΜΟΥ ΚΑΙ ΖΕΣΤΟΥ ΝΕΡΟΥ	677	712	356	1.068	0,39	23,10	23,25	23,15	52,64	40,83	48,69	ELECTRICITY, GAS STEAM AND HOT WATER SUPPLY

ΚΩΔ COD	Οικονομική Δραστηριότητα	Αριθμός Επιχειρήσεων (1) No of Enterprises	Αριθμός Ασφαλισμένων (2)				Μέση Απασχόληση (3)			Μέσο Ημερομίσθιο (3)			Economic Activity
			Άνδρες Males	Γυναίκες Females	Σύνολο Total	%	Άνδρες Males	Γυναίκες Females	Σύνολο Total	Άνδρες Males	Γυναίκες Females	Σύνολο Total	
41	ΣΥΛΛΟΓΗ, ΚΑΘΑΡΙΣΜΟΣ ΚΑΙ ΔΙΑΝΟΜΗ ΝΕΡΟΥ.	202	418	96	514	0,19	22,06	24,63	22,54	45,93	52,36	47,24	COLLECTION, PURIFICATION AND DISTRIBUTION OF WATER
45	ΚΑΤΑΣΚΕΥΕΣ	7.035	8.874	2.106	10.980	4,06	21,78	23,10	22,04	38,08	38,80	38,23	CONSTRUCTION
50	ΕΜΠΟΡΙΟ, ΣΥΝΤΗΡΗΣΗ ΚΑΙ ΕΠΙΣΚΕΥΗ ΑΥΤΟΚΙΝΗΤΩΝ ΟΧΗΜΑΤΩΝ ΚΑΙ ΜΟΤΟΣΥΚΛΕΤΩΝ, ΛΙΑΝΙΚΗ ΠΩΛΗΣΗ ΚΑΥΣΙΜΩΝ ΟΧΗΜΑΤΩΝ	9.539	11.500	1.726	13.226	4,89	23,60	23,30	23,56	34,53	33,69	34,42	SALE, MAINTENANCE AND REPAIR OF MOTOR VEHICLES AND MOTORCYCLES; RETAIL SALE OF AUTOMOTIVE FUEL
51	ΧΟΝΔΡΙΚΟ ΕΜΠΟΡΙΟ ΚΑΙ ΕΜΠΟΡΙΟ ΜΕ ΠΡΟΜΗΘΕΙΑ, ΕΚΤΟΣ ΑΠΟ ΤΟ ΕΜΠΟΡΙΟ ΑΥΤΟΚΙΝΗΤΩΝ ΟΧΗΜΑΤΩΝ ΚΑΙ ΜΟΤΟΣΥΚΛΕΤΩΝ	19.617	25.196	11.474	36.670	13,55	23,56	23,41	23,51	40,64	39,60	40,32	WHOLESALE TRADE AND COMMISSION TRADE, EXCEPT OF MOTOR VEHICLES AND MOTORCYCLES
52	ΛΙΑΝΙΚΟ ΕΜΠΟΡΙΟ, ΕΚΤΟΣ ΑΠΟ ΤΟ ΕΜΠΟΡΙΟ ΑΥΤΟΚΙΝΗΤΩΝ ΟΧΗΜΑΤΩΝ ΚΑΙ ΜΟΤΟΣΥΚΛΕΤΩΝ, ΕΠΙΣΚΕΥΗ ΕΙΔΩΝ ΑΤΟΜΙΚΗΣ ΚΑΙ ΟΙΚΙΑΚΗΣ ΧΡΗΣΗΣ	34.031	14.301	25.794	40.095	14,81	23,24	22,85	22,99	33,90	33,15	33,42	RETAIL TRADE, EXCEPT OF MOTOR VEHICLES AND MOTORCYCLES; REPAIR OF PERSONAL AND HOUSEHOLD GOODS
55	ΞΕΝΟΔΟΧΕΙΑ ΚΑΙ ΕΣΤΙΑΤΟΡΙΑ	33.276	20.305	22.583	42.888	15,84	15,92	16,28	16,11	32,79	31,11	31,90	HOTELS AND RESTAURANTS
60	ΧΕΡΣΑΙΕΣ ΜΕΤΑΦΟΡΕΣ.ΜΕΤΑΦΟΡΕΣ ΜΕΣΩ ΑΓΩΓΩΝ	8.434	10.639	739	11.378	4,20	22,16	22,66	22,20	32,94	34,22	33,03	LAND TRANSPORT, TRANSPORT VIA PIPELINES
61	ΥΔΑΤΙΝΕΣ ΜΕΤΑΦΟΡΕΣ	602	802	647	1.449	0,54	24,14	23,96	24,06	80,36	66,28	74,10	WATER TRANSPORT
62	ΕΝΑΕΡΙΕΣ ΜΕΤΑΦΟΡΕΣ	20	41	36	77	0,03	24,17	24,00	24,09	98,40	100,73	99,49	AIR TRANSPORT
63	ΒΟΗΘΗΤΙΚΕΣ ΚΑΙ ΣΥΝΑΦΕΙΣ ΠΡΟΣ ΤΙΣ ΜΕΤΑΦΟΡΕΣ ΔΡΑΣΤΗΡΙΟΤΗΤΕΣ, ΔΡΑΣΤΗΡΙΟΤΗΤΕΣ ΤΑΞΙΔΙΩΤΙΚΩΝ ΠΡΑΚΤΟΡΕΙΩΝ	3.282	3.698	3.157	6.855	2,53	23,01	23,18	23,09	52,83	48,23	50,70	SUPPORTING AND AUXILIARY ACTIVITIES; ACTIVITIES OF TRAVEL AGENCIES
64	ΤΑΧΥΔΡΟΜΕΙΑ ΚΑΙ ΤΗΛΕΠΙΚΟΙΝΩΝΙΕΣ	1.005	1.165	767	1.932	0,71	23,29	22,86	23,12	36,67	34,81	35,94	POST AND TELECOMMUNICATIONS
65	ΕΝΔΙΑΜΕΣΟΙ ΧΡΗΜΑΤΟΠΙΣΤΩΤΙΚΟΙ ΟΡΓΑΝΙΣΜΟΙ, ΜΕ ΕΞΑΙΡΕΣΗ ΤΙΣ ΑΣΦΑΛΣΤΙΚΕΣ ΕΤΑΙΡΕΙΕΣ ΚΑΙ ΤΑ ΤΑΜΕΙΑ ΣΥΝΤΑΞΕΩΝ	163	127	179	306	0,11	24,11	23,07	23,50	94,50	56,00	72,39	FINANCIAL INTERMEDIATION, EXCEPT INSURANCE AND PENSION FUNDING
66	ΑΣΦΑΛΙΣΕΙΣ ΚΑΙ ΣΥΝΤΑΞΙΟΔΟΤΙΚΑ ΤΑΜΕΙΑ, ΕΚΤΟΣ ΑΠΟ ΤΗΝ ΥΠΟΧΡΕΩΤΙΚΗ ΚΟΙΝΩΝΙΚΗ ΑΣΦΑΛΙΣΗ	512	168	484	652	0,24	23,05	23,57	23,44	51,85	38,61	41,96	INSURANCE AND PENSION FUNDING, EXCEPT COMPULSORY SOCIAL SECURITY
67	ΔΡΑΣΤΗΡΙΟΤΗΤΕΣ ΣΥΝΑΦΕΙΣ ΜΕ ΤΙΣ ΔΡΑΣΤΗΡΙΟΤΗΤΕΣ ΕΝΔΙΑΜΕΣΩΝ ΧΡΗΜΑΤΟΠΙΣΤΩΤΙΚΩΝ ΟΡΓΑΝΙΣΜΩΝ	1.081	465	1.071	1.536	0,57	23,81	24,01	23,95	55,95	41,80	46,06	ACTIVITIES AUXILIARY TO FINANCIAL INTERMEDIATION
70	ΔΡΑΣΤΗΡΙΟΤΗΤΕΣ ΣΧΕΤΙΚΕΣ ΜΕ ΑΚΙΝΗΤΗ ΠΕΡΙΟΥΣΙΑ	1.087	785	743	1.528	0,56	23,70	23,43	23,57	56,49	48,01	52,39	REAL ESTATE ACTIVITIES
71	ΕΚΜΙΣΘΟΣΗ ΜΗΧΑΝΗΜΑΤΩΝ ΚΑΙ ΕΞΟΠΛΙΣΜΟΥ ΧΩΡΙΣ ΧΕΙΡΙΣΤΗ, ΕΚΜΙΣΘΟΣΗ ΕΙΔΩΝ ΑΤΟΜΙΚΗΣ ΚΑΙ ΟΙΚΙΑΚΗΣ ΧΡΗΣΗΣ	1.113	911	572	1.483	0,55	19,83	19,49	19,70	33,89	30,33	32,53	RENTING OF MACHINERY AND EQUIPMENT WITHOUT OPERATOR AND OF PERSONAL AND HOUSEHOLD GOODS

ΚΩΔ COD	Οικονομική Δραστηριότητα	Αριθμός Επιχειρήσεων (1) No of Enterprises	Αριθμός Ασφαλισμένων (2)				Μέση Απασχόληση (3)			Μέσο Ημερομίσθιο (3)			Economic Activity
			Άνδρες Males	Γυναίκες Females	Σύνολο Total	%	Άνδρες Males	Γυναίκες Females	Σύνολο Total	Άνδρες Males	Γυναίκες Females	Σύνολο Total	
72	ΠΛΗΡΟΦΟΡΙΚΗ ΚΑΙ ΣΥΝΑΦΕΙΣ ΔΡΑΣΤΗΡΙΟΤΗΤΕΣ	1.912	2.440	1.371	3.811	1,41	23,78	23,16	23,56	49,55	41,06	46,54	COMPUTER AND RELATED ACTIVITIES
73	ΕΡΕΥΝΑ ΚΑΙ ΑΝΑΠΤΥΞΗ	302	248	331	579	0,21	24,06	23,08	23,50	75,38	52,04	62,27	RESEARCH AND DEVELOPMENT
74	ΆΛΛΕΣ ΕΠΙΧΕΙΡΗΜΑΤΙΚΕΣ ΔΡΑΣΤΗΡΙΟΤΗΤΕΣ	16.545	7.744	12.678	20.422	7,54	23,04	23,35	23,23	42,53	37,62	39,47	OTHER BUSINESS ACTIVITIES
75	ΔΗΜΟΣΙΑ ΔΙΟΙΚΗΣΗ ΚΑΙ ΑΜΥΝΑ, ΥΠΟΧΡΕΩΤΙΚΗ ΚΟΙΝΩΝΙΚΗ ΑΣΦΑΛΙΣΗ	697	690	804	1.494	0,55	27,48	27,30	27,38	53,40	57,49	55,59	PUBLIC ADMINISTRATION AND DEFENCE : COMPULSORY SOCIAL SECURITY
80	ΕΚΠΑΙΔΕΥΣΗ	7.037	1.002	3.335	4.337	1,60	19,77	21,05	20,76	32,47	29,18	29,91	EDUCATION
85	ΥΓΕΙΑ ΚΑΙ ΚΟΙΝΩΝΙΚΗ ΜΕΡΙΜΝΑ	10.429	1.524	9.085	10.609	3,92	23,72	23,65	23,66	39,12	35,84	36,32	HEALTH AND SOCIAL WORK
90	ΔΙΑΘΕΣΗ ΛΥΜΑΤΩΝ ΚΑΙ ΑΠΟΡΡΙΜΑΤΩΝ, ΥΓΙΕΙΝΗ ΚΑΙ ΠΑΡΟΜΟΙΕΣ ΔΡΑΣΤΗΡΙΟΤΗΤΕΣ	264	403	69	472	0,17	22,83	23,17	22,88	40,30	45,44	41,06	SEWAGE AND REFUSE DISPOSAL, SANITATION AND SIMILAR ACTIVITIES
91	ΔΡΑΣΤΗΡΙΟΤΗΤΕΣ ΟΡΓΑΝΩΣΕΩΝ μ.α.κ.	2.827	1.553	1.845	3.398	1,26	23,55	23,90	23,74	50,61	47,90	49,13	ACTIVITIES OF MEMBERSHIP ORGANIZATIONS N.E.C
92	ΨΥΧΑΓΩΓΙΚΕΣ, ΠΟΛΙΤΙΣΤΙΚΕΣ ΚΑΙ ΑΘΛΗΤΙΚΕΣ ΔΡΑΣΤΗΡΙΟΤΗΤΕΣ	4.349	2.528	2.075	4.603	1,70	22,13	22,11	22,12	37,35	37,91	37,60	RECREATIONAL, CULTURAL AND SPORTING ACTIVITIES
93	ΆΛΛΕΣ ΔΡΑΣΤΗΡΙΟΤΗΤΕΣ ΠΑΡΟΧΗΣ ΥΠΗΡΕΣΙΩΝ	7.224	2.349	7.464	9.813	3,63	21,92	19,54	20,11	32,18	29,39	30,12	OTHER SERVICE ACTIVITIES
95	ΙΔΙΩΤΙΚΑ ΝΟΙΚΟΚΥΡΙΑ ΠΟΥ ΑΠΑΣΧΟΛΟΥΝ ΟΙΚΙΑΚΟ ΠΡΟΣΩΠΙΚΟ	1.928	811	332	1.143	0,42	24,17	22,91	23,80	48,27	40,51	46,10	PRIVATE HOUSEHOLDS WITH EMPLOYED PERSONS
99	ΕΤΕΡΟΔΙΚΟΙ ΟΡΓΑΝΙΣΜΟΙ ΚΑΙ ΟΡΓΑΝΑ	135	159	177	336	0,12	25,21	24,39	24,78	70,43	67,47	68,89	EXTRA-TERRITORIAL ORGANIZATIONS AND BODIES
	ΣΥΝΟΛΟ	196.274	147.880	122.820	270.700	100	22,00	21,61	21,82	38,79	35,94	37,51	TOTAL

⁽¹⁾ Ως αριθμός επιχειρήσεων λαμβάνεται ο συνολικός αριθμός των μονάδων (παραρτημάτων) των επιχειρήσεων.

⁽²⁾ Ο αριθμός των ασφαλισμένων δεν είναι διακριτός. Εάν ένας ασφαλισμένος απασχολείται σε διαφορετικούς εργοδότες με την ίδια οικονομική δραστηριότητα μετράται μία φορά.

⁽³⁾ Τα στοιχεία αναφέρονται στους ασφαλισμένους που εργάζονται με πλήρες ωράριο και τα μέσα ημερομίσθια προκύπτουν μόνο από τις τακτικές αποδοχές.

ΠΑΡΑΤΗΡΗΣΕΙΣ

1. Η μέση απασχόληση δεν παρουσιάζει μεγάλες αποκλίσεις σχετικά με το φύλο (άνδρες, γυναίκες).

2. Το γενικό μέσο ημερομίσθιο των γυναικών είναι το 92,66% του γενικού μέσου ημερομίσθιου των ανδρών.

⁽¹⁾ The Number of Enterprises refers to number of units (branches) of each enterprise

⁽²⁾ The number of insured individuals is not distinct. If the same person is employed in more than one employers with the same economic activity is counted as one

⁽³⁾ The above figures refer to insured individuals who are employed full-time and their average wages per day do not include leave benefits & season bonuses

COMMENTS

1. Average working days per month does not vary between males and females

2. The average wage per day for females is 92,66% of the average wage per day for males.

ΠΙΝΑΚΑΣ ΙΙ.4 : ΚΟΙΝΕΣ ΕΠΙΧΕΙΡΗΣΕΙΣ ΜΕ ΛΙΓΟΤΕΡΟΥΣ ΑΠΟ 10 ΜΙΣΘΩΤΟΥΣ - ΠΛΗΡΗΣ ΑΠΑΣΧΟΛΗΣΗ ΣΤΗ ΜΕΤΑΠΟΙΗΣΗ
ΑΡΙΘΜΟΣ ΑΣΦΑΛΙΣΜΕΝΩΝ, ΜΕΣΗ ΑΠΑΣΧΟΛΗΣΗ ΚΑΙ ΜΕΣΟ ΗΜΕΡΟΜΙΣΘΙΟ ΑΝΑ ΟΙΚΟΝΟΜΙΚΗ ΔΡΑΣΤΗΡΙΟΤΗΤΑ ΕΡΓΟΔΟΤΗ ΚΑΙ ΦΥΛΟ
TABLE II.4 : ENTERPRISES WITH LESS THAN 10 EMPLOYEES - FULL TIME EMPLOYMENT IN MANUFACTURING
NUMBER OF INSURED INDIVIDUALS, AVERAGE EMPLOYMENT (DAYS), AVERAGE WAGE BY SEX & EMPLOYER'S ECONOMIC ACTIVITY

ΚΩΔ COD	Οικονομική Δραστηριότητα	Αριθμός Επιχειρήσεων ⁽¹⁾ No of Enterprises ⁽¹⁾	Αριθμός Ασφαλισμένων ⁽²⁾ Number of Insured Individuals ⁽²⁾				Μέση Απασχόληση ⁽³⁾ Average Employment (Days per Month) ⁽³⁾			Μέσο Ημερομίσθιο ⁽³⁾ Average Wage ⁽³⁾			Economic Activity
			Άνδρες Males	Γυναίκες Females	Σύνολο Total	%	Άνδρες Males	Γυναίκες Females	Σύνολο Total	Άνδρες Males	Γυναίκες Females	Σύνολο Total	
15	ΒΙΟΜΗΧΑΝΙΑ ΤΡΟΦΙΜΩΝ ΚΑΙ ΠΟΤΩΝ.	6.005	5.735	3.936	9.671	3,57	22,98	22,36	22,73	36,87	32,35	35,06	MANUFACTURE OF FOOD PRODUCTS AND BEVERAGES
16	ΠΑΡΑΓΩΓΗ ΠΡΟΙΟΝΤΩΝ ΚΑΠΝΟΥ	7	6	6	12	0,00	25,33	22,67	24,00	58,35	56,11	57,29	MANUFACTURE OF TOBACCO PRODUCTS
17	ΠΑΡΑΓΩΓΗ ΚΛΩΣΤΟΥΦΑΝΤΟΥΡΓΙΚΩΝ ΥΛΩΝ	534	579	401	980	0,36	23,35	22,27	22,91	36,65	35,70	36,27	MANUFACTURE OF TEXTILES
18	ΚΑΤΑΣΚΕΥΗ ΕΙΔΩΝ ΕΝΔΥΣΗΣ, ΚΑΤΕΡΓΑΣΙΑ ΚΑΙ ΒΑΦΗ ΓΟΥΝΑΡΙΚΩΝ	1.065	683	1.110	1.793	0,66	22,77	22,51	22,61	35,95	36,80	36,47	MANUFACTURE OF WEARING APPAREL; DRESSING AND DYEING OF FUR
19	ΚΑΤΕΡΓΑΣΙΑ ΚΑΙ ΔΕΨΗ ΔΕΡΜΑΤΟΣ, ΚΑΤΑΣΚΕΥΗ ΕΙΔΩΝ ΤΑΞΙΔΙΟΥ (ΑΠΟΣΚΕΥΩΝ), ΤΣΑΝΤΩΝ, ΕΙΔΩΝ ΣΕΛΟΠΟΙΙΑΣ, ΕΙΔΩΝ ΣΑΓΜΑΤΟΠΟΙΙΑΣ ΚΑΙ ΥΠΟΔΗΜΑΤΩΝ	213	292	121	413	0,15	21,95	21,86	21,92	38,42	38,33	38,39	TANNING AND DRESSING OF LEATHER ; MANUFACTURE OF LUGGAGE, HANDBAGS, SADDLERY, HARNESS AND FOOTWEAR
20	ΒΙΟΜΗΧΑΝΙΑ ΞΥΛΟΥ ΚΑΙ ΚΑΤΑΣΚΕΥΗ ΠΡΟΙΟΝΤΩΝ ΑΠΟ ΞΥΛΟ ΚΑΙ ΦΕΛΟ, ΕΚΤΟΣ ΑΠΟ ΤΑ ΕΠΙΠΛΑ ΚΑΤΑΣΚΕΥΗ ΕΙΔΩΝ ΚΑΛΑΘΟΠΟΙΙΑΣ ΚΑΙ ΣΠΑΡΤΟΠΛΕΚΤΙΚΗΣ	678	978	161	1.139	0,42	21,89	22,30	21,95	34,70	33,70	34,55	MANUFACTURE OF WOOD AND OF PRODUCTS OF WOOD AND CORK, EXCEPT FURNITURE; MANUFACTURE OF ARTICLES OF STRAW AND PLAITING MATERIALS
21	ΠΑΡΑΓΩΓΗ ΧΑΡΤΟΠΟΛΤΟΥ, ΧΑΡΤΙΟΥ ΚΑΙ ΠΡΟΙΟΝΤΩΝ ΑΠΟ ΧΑΡΤΙ	250	493	163	656	0,24	23,78	22,31	23,41	39,36	37,21	38,85	MANUFACTURE OF PULP, PAPER AND PAPER PRODUCTS

ΚΩΔ COD	Οικονομική Δραστηριότητα	Αριθμός Επιχειρήσεων ⁽¹⁾ No of Enterprises ⁽¹⁾	Αριθμός Ασφαλισμένων ⁽²⁾				Μέση Απασχόληση ⁽³⁾			Μέσο Ημερομίσθιο ⁽³⁾			Economic Activity
			Άνδρες Males	Γυναίκες Females	Σύνολο Total	%	Άνδρες Males	Γυναίκες Females	Σύνολο Total	Άνδρες Males	Γυναίκες Females	Σύνολο Total	
22	ΕΚΔΟΣΕΙΣ,ΕΚΤΥΠΩΣΕΙΣ ΚΑΙ ΑΝΑΠΑΡΑΓΩΓΗ ΠΡΟΕΓΓΕΓΡΑΜΜΕΝΩΝ ΜΕΣΩΝ ΕΓΓΡΑΦΗΣ ΉΧΟΥ ΚΑΙ ΕΙΚΟΝΑΣ ΚΑΙ ΜΕΣΩΝ ΠΛΗΡΟΦΟΡΙΚΗΣ.	1.548	1.693	1.337	3.030	1,12	23,69	23,55	23,63	41,41	39,82	40,71	PUBLISHING, PRINTING AND REPRODUCTION OF RECORDED MEDIA
23	ΠΑΡΑΓΩΓΗ ΟΠΤΑΝΘΡΑΚΑ (ΚΩΚ),ΠΡΟΙΟΝΤΩΝ ΔΙΥΛΙΣΗΣ ΠΕΤΡΕΛΑΙΟΥ ΚΑΙ ΠΥΡΗΝΙΚΩΝ ΚΑΥΣΙΜΩΝ.	28	64	17	81	0,03	25,14	24,82	25,07	69,21	40,67	63,28	MANUFACTURE OF COKE, REFINED PETROLEUM PRODUCTS AND NUCLEAR FUEL
24	ΠΑΡΑΓΩΓΗ ΧΗΜΙΚΩΝ ΟΥΣΙΩΝ ΚΑΙ ΠΡΟΙΟΝΤΩΝ	354	555	247	802	0,30	24,21	23,26	23,92	44,03	40,49	42,97	MANUFACTURE OF CHEMICALS AND CHEMICALS PRODUCTS
25	ΚΑΤΑΣΚΕΥΗ ΠΡΟΙΟΝΤΩΝ ΑΠΟ ΕΛΑΣΤΙΚΟ (ΚΑΟΥΤΣΟΥΚ) ΚΑΙ ΠΛΑΣΤΙΚΕΣ ΥΛΕΣ.	476	919	251	1.170	0,43	23,39	22,71	23,24	38,78	36,82	38,37	MANUFACTURE OF RUBBER AND PLASTIC PRODUCTS
26	ΚΑΤΑΣΚΕΥΗ ΑΛΩΝ ΠΡΟΙΟΝΤΩΝ ΑΠΟ ΜΗ ΜΕΤΑΛΛΙΚΑ ΟΡΥΚΤΑ.	1.124	1.704	278	1.982	0,73	20,78	22,46	21,01	39,17	36,16	38,72	MANUFACTURE OF OTHER NON-METALLIC MINERAL PRODUCTS
27	ΠΑΡΑΓΩΓΗ ΒΑΣΙΚΩΝ ΜΕΤΑΛΛΩΝ	141	266	46	312	0,12	23,38	22,48	23,25	41,03	42,89	41,29	MANUFACTURE OF BASIC METALS
28	ΚΑΤΑΣΚΕΥΗ ΜΕΤΑΛΛΙΚΩΝ ΠΡΟΙΟΝΤΩΝ,ΜΕ ΕΞΑΙΡΕΣΗ ΤΑ ΜΗΧΑΝΗΜΑΤΑ ΚΑΙ ΤΑ ΕΙΔΗ ΕΞΟΠΛΙΣΜΟΥ.	2.451	3.647	539	4.186	1,55	22,29	22,58	22,32	37,80	35,94	37,56	MANUFACTURE OF FABRICATED METAL PRODUCTS, EXCEPT MACHINERY AND EQUIPMENT
29	ΚΑΤΑΣΚΕΥΗ ΜΗΧΑΝΗΜΑΤΩΝ ΚΑΙ ΕΙΔΩΝ ΕΞΟΠΛΙΣΜΟΥ Μ.Α.Κ.	1.684	2.818	470	3.288	1,21	23,17	23,51	23,22	40,89	37,08	40,34	MANUFACTURE OF MACHINERY AND EQUIPMENT
30	ΚΑΤΑΣΚΕΥΗ ΜΗΧΑΝΩΝ ΓΡΑΦΕΙΟΥ ΚΑΙ ΗΛΕΚΤΡΟΝΙΚΩΝ ΥΠΟΛΟΓΙΣΤΩΝ	44	50	13	63	0,02	23,78	22,00	23,41	35,30	57,70	39,64	MANUFACTURE OF OFFICE MACHINERY AND COMPUTERS
31	ΚΑΤΑΣΚΕΥΗ ΗΛΕΚΤΡΙΚΩΝ ΜΗΧΑΝΩΝ ΚΑΙ ΣΥΣΚΕΥΩΝ Μ.Α.Κ.	413	695	150	845	0,31	23,43	23,36	23,42	40,25	37,66	39,79	MANUFACTURE OF ELECTRICAL MACHINERY AND APPARATUS N.E.C
32	ΚΑΤΑΣΚΕΥΗ ΕΞΟΠΛΙΣΜΟΥ ΚΑΙ ΣΥΣΚΕΥΩΝ ΡΑΔΙΟΦΩΝΙΑΣ, ΤΗΛΕΟΡΑΣΗΣ ΚΑΙ ΕΠΙΚΟΙΝΩΝΙΩΝ.	124	151	45	196	0,07	24,15	24,09	24,13	40,88	44,93	41,81	MANUFACTURE OF RADIO TELEVISION AND COMMUNICATION EQUIPMENT & APPARATUS

ΚΩΔ COD	Οικονομική Δραστηριότητα	Αριθμός Επιχειρήσεων ⁽¹⁾ No of Enterprises ⁽¹⁾	Αριθμός Ασφαλισμένων ⁽²⁾				Μέση Απασχόληση ⁽³⁾			Μέσο Ημερομίσθιο ⁽³⁾			Economic Activity
			Άνδρες Males	Γυναίκες Females	Σύνολο Total	%	Άνδρες Males	Γυναίκες Females	Σύνολο Total	Άνδρες Males	Γυναίκες Females	Σύνολο Total	
33	ΚΑΤΑΣΚΕΥΗ ΙΑΤΡΙΚΩΝ ΟΡΓΑΝΩΝ, ΟΡΓΑΝΩΝ ΑΚΡΙΒΕΙΑΣ ΚΑΙ ΟΠΤΙΚΩΝ ΟΡΓΑΝΩΝ, ΚΑΤΑΣΚΕΥΗ ΡΟΛΟΓΙΩΝ ΚΑΘΕ ΕΙΔΟΥΣ.	509	547	267	814	0,30	23,90	23,33	23,71	40,73	35,55	39,06	MANUFACTURE OF MEDICAL, PRECISION AND OPTICAL INSTRUMENTS, WATCHES AND CLOCKS
34	ΚΑΤΑΣΚΕΥΗ ΑΥΤΟΚΙΝΗΤΩΝ ΟΧΗΜΑΤΩΝ, ΚΑΤΑΣΚΕΥΗ ΡΥΜΟΥΛΚΟΥΜΕΝΩΝ ΚΑΙ ΗΜΙΡΥΜΟΥΛΚΟΥΜΕΝΩΝ ΟΧΗΜΑΤΩΝ.	99	157	23	180	0,07	22,88	19,04	22,39	39,21	40,81	39,39	MANUFACTURE OF MOTOR VEHICLES, TRAILERS AND SEMI- TRAILERS
35	ΚΑΤΑΣΚΕΥΗ ΛΟΙΠΟΥ ΕΞΟΠΛΙΣΜΟΥ ΜΕΤΑΦΟΡΩΝ	406	859	130	989	0,37	19,10	23,39	19,66	52,67	39,42	50,60	MANUFACTURE OF OTHER TRANSPORT EQUIPMENT
36	ΚΑΤΑΣΚΕΥΗ ΕΠΙΠΛΩΝ, ΛΟΙΠΕΣ ΒΙΟΜΗΧΑΝΙΕΣ Μ.Α.Κ.	1.331	1.445	505	1.950	0,72	21,92	22,19	21,99	37,12	34,38	36,40	MANUFACTURE OF FURNITURE; MANUFACTURING N.E.C
37	ΑΝΑΚΥΚΛΩΣΗ	129	292	68	360	0,13	23,30	22,69	23,19	36,73	33,16	36,07	RECYCLING
	ΣΥΝΟΛΟ	19.613	24.628	10.284	34.912	100	22,66	22,67	22,66	39,00	35,49	37,97	TOTAL

⁽¹⁾ Ως αριθμός επιχειρήσεων λαμβάνεται ο συνολικός αριθμός των μονάδων (παραρτημάτων) των επιχειρήσεων.

⁽²⁾ Ο αριθμός των ασφαλισμένων δεν είναι διακριτός. Εάν ένας ασφαλισμένος απασχολείται σε διαφορετικούς εργοδότες με την ίδια οικονομική δραστηριότητα μετράται μία φορά.

⁽³⁾ Τα στοιχεία αναφέρονται στους ασφαλισμένους που εργάζονται με πλήρες ωράριο και τα μέσα ημερομίσθια προκύπτουν μόνο από τις τακτικές αποδοχές.

ΠΑΡΑΤΗΡΗΣΕΙΣ

1. Το γενικό μέσο ημερομίσθιο των γυναικών είναι το 91,01% του γενικού μέσου ημερομισθίου των ανδρών.
2. Το μεγαλύτερο μέσο ημερομίσθιο 63,28 € παρουσιάζεται στην οικονομική δραστηριότητα: ΠΑΡΑΓΩΓΗ ΟΠΤΑΝΘΡΑΚΑ (ΚΩΚ), ΠΡΟΙΟΝΤΩΝ ΔΙΥΛΙΣΗΣ ΠΙΕΤΡΕΛΑΙΟΥ ΚΑΙ ΠΥΡΗΝΙΚ...
3. Η μέση απασχόληση κυμαίνεται από 19,66 έως 25,07 ημέρες χωρίς να παρατηρούνται μεγάλες αποκλίσεις ως προς το φύλο.

⁽¹⁾ The Number of Enterprises refers to number of units (branches) of each enterprise

⁽²⁾ The number of insured individuals is not distinct. If the same person is employed in more than one employers with the same economic activity is counted as one

⁽³⁾ The above figures refer to insured individuals who are employed full-time and their average wages per day do not include leave benefits & season bonuses

COMMENTS

1. Average wage per day for females is 91,01% of the average wage per day for males.
2. The highest average wage per day 63,28 € appears in the economic activity: MANUFACTURE OF COKE, REFINED PETROLEUM PRODUCTS AND NUCLEAR FUEL...
3. The average days of employment per month varies between 19,66 and 25,07 days without significant differences by sex

Τμήμα ΙΙΙ : Οικοδομοτεχνικά Έργα - Οικοδόμοι

ΟΚΤΩΒΡΙΟΣ 2013 / OCTOBER 2013
ΠΙΝΑΚΑΣ III.1 : ΟΙΚΟΔΟΜΟΤΕΧΝΙΚΑ ΕΡΓΑ
ΓΕΩΓΡΑΦΙΚΗ ΚΑΤΑΝΟΜΗ ΕΡΓΩΝ ΚΑΙ ΟΙΚΟΔΟΜΩΝ
TABLE III.1 : CONSTRUCTIONS

GEOGRAPHICAL DISTRIBUTION FOR CONSTRUCTIONS & CONSTRUCTION WORKERS

ΓΕΩΓΡ. ΔΙΑΜΕΡ. GEOGRAPHICAL DISTRICT	Έργα ⁽¹⁾ Construc tions ⁽¹⁾	Οικοδόμοι ⁽²⁾ Construction Workers ⁽²⁾	ΠΕΡΙΦΕΡΕΙΕΣ ADMINISTRATIONAL REGIONS	Έργα ⁽¹⁾ Construc tions ⁽¹⁾	Οικοδόμοι ⁽²⁾ Construction Workers ⁽²⁾		NOMOS PREFECTURE	Έργα ⁽¹⁾ Construct ions ⁽¹⁾	Οικοδόμοι ⁽²⁾ Construction Workers ⁽²⁾
GR1 ΒΟΡΕΙΑ ΕΛΛΑΔΑ NORTHERN GREECE	4.114	11.891	GR11 ΑΝΑΤΟΛΙΚΗ ΜΑΚΕΔΟΝΙΑ - ΘΡΑΚΗ EASTERN MAKEDONIA	843	2.226	GR111	Έβρος / Evros	168	510
			GR112			Ξάνθη / Xanthi	140	354	
			GR113			Ροδόπη / Rodopi	132	323	
			GR114			Δράμα / Drama	152	441	
			GR115			Καβάλα / Kavala	251	598	
			GR12 ΚΕΝΤΡΙΚΗ ΜΑΚΕΔΟΝΙΑ CENTRAL MAKEDONIA	1.705	5.667	GR121	Ημαθία / Imathia	153	511
			GR122			Θεσσαλονίκη/Thessaloniki	652	2.687	
			GR123			Κιλκίς / Kilkis	100	261	
			GR124			Πέλλα / Pella	146	315	
			GR125			Πιερία / Pieria	198	545	
			GR126			Σέρρες / Serres	169	371	
			GR127			Χαλκιδική / Chalkidiki	287	977	
			GR13 ΔΥΤΙΚΗ ΜΑΚΕΔΟΝΙΑ WESTERN MAKEDONIA	492	1.530	GR131	Γρεβενά / Grevena	81	200
GR132			Καστοριά / Kastoria			108	396		
GR133			Κοζάνη / kozani			207	599		
GR134			Φλώρινα / Florina			96	335		
GR14 ΘΕΣΣΑΛΙΑ THESSALIA			1.074	2.468	GR141	Καρδίτσα / Karditsa	153	365	
GR142	Λάρισα / Larisa	281			897				
GR143	Μαγνησία / Magnisia	372			710				
GR144	Τρίκαλα / Trikala	268			496				
GR2 ΚΕΝΤΡΙΚΗ ΕΛΛΑΔΑ CENTRAL GREECE	5.597	12.029	GR21 ΗΠΕΙΡΟΣ IPIROS	894	1.955	GR211	Αρτα / Arta	178	380
			GR212			Θεσπρωτία / Thesprotia	122	253	
			GR213			Ιωάννινα / Ioannina	463	1.060	
			GR214			Πρέβεζα / Preveza	131	262	
			GR22 ΙΟΝΙΑ ΝΗΣΙΑ IONIAN ISLANDS	736	1.429	GR221	Ζάκυνθος / Zakynthos	159	292
			GR222			Κεφαλληνία / Kefallinia	169	321	
			GR223			Κέρκυρα / Kerkyra	251	473	
			GR224			Λευκάδα / Lefkada	157	343	
			GR23 ΔΥΤΙΚΗ ΕΛΛΑΔΑ WESTERN GREECE	1.341	2.989	GR231	Αιτωλοακαρνανία Aitolioakarnania	363	867
			GR232			Αχαΐα / Achaia	636	1.438	
			GR233			Ηλεία / Iliia	342	684	
			GR241			Βοιωτία / Viotia	232	544	
GR24 ΣΤΕΡΕΑ ΕΛΛΑΔΑ CENTRAL GREECE			1.101	2.523	GR242	Εύβοια / Evia	448	913	
GR243					Ευρυτανία / Evritania	68	145		
GR244					Φθιώτιδα / Fthiotida	273	715		
GR245					Φωκίδα / Fokida	80	206		
GR25 ΠΕΛΟΠΟΝΝΗΣΟΣ PELOPONNISOS					1.525	3.133	GR251	Αργολίδα / Argolida	186
GR252			Αρκαδία / Arkadia	305			627		
GR253			Κορινθία / Korinthia	330			655		
GR254			Λακωνία / Lakonia	283			593		
GR255			Μεσσηνία / Messinia	421			793		
GR3 ΑΤΤΙΚΗ ΑΤΤΙΚΗ			3.101	12.046			GR311	Αθήνα / Athens	1.779
					GR312	Ανατολική Αττική Eastern Attiki	798	2.124	
					GR313	Δυτική Αττική Western Attiki	190	545	
					GR314	Πειραιάς / Pireas	334	920	
GR4 ΝΗΣΙΑ ΑΙΓΑΙΟΥ ΚΡΗΤΗ EGEO ISLANDS & CRITI	2.863	7.299	GR41 ΒΟΡΕΙΟ ΑΙΓΑΙΟ NORTHERN EGEO	697	1.483	GR411	Λέσβος / Lesbos	269	594
			GR412			Σάμος / Samos	158	342	
			GR413			Χίος / Chios	270	547	
			GR42 ΝΟΤΙΟ ΑΙΓΑΙΟ SOUTHERN EGEO	883	2.335	GR421	Δωδεκάνησος/Dodekanisos	367	934
			GR422			Κυκλάδες / Kyklades	516	1.401	
				GR43 ΚΡΗΤΗ CRITI	1.283	3.481	GR431	Ηράκλειο / Iraklio	686
GR432				Λασιθί / Lassithi			171	522	
GR433				Ρέθυμνο / Rethimmo			173	489	
GR434	Χανιά / Chania	253	734						
Άγνωστο / Unknown	0	0	Άγνωστο / Unknown	0	0	Άγνωστο / Unknown	0	0	
ΣΥΝΟΛΑ / TOTAL	15.675	43.265	ΣΥΝΟΛΑ / TOTAL	15.675	43.265	ΣΥΝΟΛΑ / TOTAL		15.675	43.265

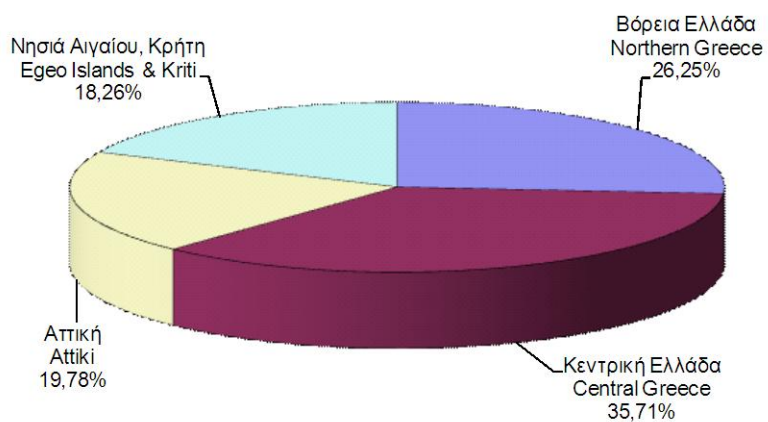
⁽¹⁾ Ο αριθμός έργων αφορά τα διακριτά έργα, δηλ. εάν το ίδιο έργο δηλώνεται σε πολλά υποκ/ματα, προσμετράται μία μόνο φορά.

⁽²⁾ Ως αριθμός οικοδόμων έχει ληφθεί ο αριθμός όλων των διακριτών οικοδόμων ανά Υποκ/μα υποβολής της ΑΠΔ, δηλ. εάν ένας οικοδόμος έχει δηλωθεί πολλές φορές στο ίδιο υποκ/μα, προσμετράται μία μόνο φορά. Εάν ένας οικοδόμος έχει δηλωθεί σε πολλά υποκ/ματα προσμετράται τόσες φορές όσα είναι και τα υποκ/ματα αυτά.

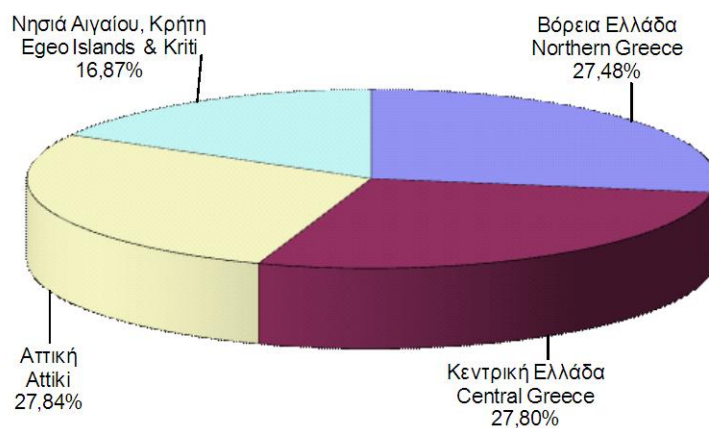
⁽¹⁾ The number of construction projects is distinct, i.e. if the same project is declared to different sub-branches is counted once.

⁽²⁾ The number of construction workers is distinct by sub-branch i.e. if a construction worker is declared more than once in the same sub-branch counts as one, but if he is declared in different sub-branches we count him as many times as the sub-branches.

ΔΙΑΓΡΑΜΜΑ III.1.1 : ΚΑΤΑΝΟΜΗ ΟΙΚΟΔΟΜΟΤΕΧΝΙΚΩΝ ΕΡΓΩΝ ΑΝΑ ΓΕΩΓΡΑΦΙΚΟ ΔΙΑΜΕΡΙΣΜΑ
CHART III.1.1 : DISTRIBUTION OF CONSTRUCTIONS BY GEOGRAPHICAL DISTRICT



ΔΙΑΓΡΑΜΜΑ III.1.2 : ΚΑΤΑΝΟΜΗ ΟΙΚΟΔΟΜΩΝ ΑΝΑ ΓΕΩΓΡΑΦΙΚΟ ΔΙΑΜΕΡΙΣΜΑ
CHART III.1.2 : DISTRIBUTION OF CONSTRUCTION WORKERS BY GEOGRAPHICAL DISTRICT



ΟΚΤΩΒΡΙΟΣ 2013 / OCTOBER 2013

ΠΙΝΑΚΑΣ ΙΙΙ.2 : ΟΙΚΟΔΟΜΟΤΕΧΝΙΚΑ ΕΡΓΑ

ΑΡΙΘΜΟΣ ΕΡΓΩΝ ΚΑΙ ΟΙΚΟΔΟΜΩΝ, ΜΕΣΗ ΠΡΑΓΜΑΤΟΠΟΙΗΘΕΙΣΑ ΑΠΑΣΧΟΛΗΣΗ ΚΑΙ ΜΕΣΟ ΗΜΕΡΟΜΙΣΘΙΟ ΑΝΑ ΥΠΟΚ/ΜΑ

TABLE ΙΙΙ.2 : CONSTRUCTIONS

NUMBER OF CONSTRUCTIONS & CONSTRUCTION WORKERS, AVERAGE ACCOMPLISHED EMPLOYMENT (DAYS), AVERAGE WAGE BY REGIONAL SUB-BRANCH

Κωδ. Code	Τίτλος Υποκ/τος Sub-branch name		Αριθμός Έργων ⁽¹⁾ Number of Constructi ons ⁽¹⁾	Αριθμός Οικοδόμων ⁽²⁾ Number of Insured Construction Workers ⁽²⁾			Μέση Πραγματοποιηθείσα Απασχόληση ⁽³⁾ Average Accomplished			Μέσο Ημερομίσθιο ⁽³⁾ Average Wage ⁽³⁾		
				Ανδρες Males	Γυναίκες Females	Σύνολο Total	Ανδρες Males	Γυναίκες Females	Σύνολο Total	Ανδρες Males	Γυναίκες Females	Σύνολο Total
001	ΑΘΗΝΑΣ	Athens	38	144	2	146	10,63	10,50	10,62	54,31	50,00	54,25
083	Αγ.Αναργύρων	Ag. Anargiron	91	213	0	213	11,20	0,00	11,20	41,57	0,00	41,57
004	Αγ.Ιερόθεου	Ag. Ierotheou	0	0	0	0	0,00	0,00	0,00	0,00	0,00	0,00
065	Αγ.Παρασκευής	Ag. Paraskevi	172	640	2	642	11,91	11,00	11,91	45,23	54,89	45,26
008	Χολαργού	Cholargou	0	0	0	0	0,00	0,00	0,00	0,00	0,00	0,00
056	Αιγάλεω	Egaleo	34	87	4	91	11,06	9,25	10,98	47,75	35,66	47,30
041	Αλεξάνδρας	Alexandras	105	705	6	711	12,95	19,00	13,00	50,51	35,48	50,33
064	Αμαρουσίου	Marousi	89	654	11	665	12,93	16,18	12,98	48,81	46,61	48,76
012	Αμφιθέας	Amfitheas	0	0	0	0	0,00	0,00	0,00	0,00	0,00	0,00
095	Αχαρνών	Acharnon	111	303	2	305	11,95	3,50	11,89	43,04	39,83	43,04
006	Βύρωνα	Virona	0	0	0	0	0,00	0,00	0,00	0,00	0,00	0,00
096	Γαλατσίου	Galatsiou	19	60	1	61	12,42	11,00	12,39	49,75	60,90	49,92
084	Γλυφάδας	Glyfada	158	690	8	698	10,61	13,63	10,65	50,77	53,36	50,81
142	Βάρκιζας	Varkizas	0	0	0	0	0,00	0,00	0,00	0,00	0,00	0,00
097	Δάφνης	Dafnis	93	341	3	344	11,87	20,00	11,94	39,21	32,20	39,11
063	Ζωγράφου	Zografou	29	113	2	115	12,70	12,50	12,70	46,20	57,64	46,40
002	Ηλιούπολης	Ilioupolis	40	111	0	111	13,59	0,00	13,59	43,87	0,00	43,87
013	Ηρακλείου	Irakleiou	0	0	0	0	0,00	0,00	0,00	0,00	0,00	0,00
019	Πετρούπολης	Petroupoli	49	149	1	150	11,56	3,00	11,51	39,51	57,59	39,54
005	Ιλίου (Νέων Λιοσίων)	Iliou (Nea Liosia)	0	0	0	0	0,00	0,00	0,00	0,00	0,00	0,00
044	Καλλιθέας	Kallithea	77	674	5	679	14,04	16,60	14,06	50,42	49,52	50,41
093	Καματερού	Kamatero	73	155	1	156	12,83	23,00	12,90	51,09	85,18	51,48
039	Κεραμεικού	Kerameikos	31	89	0	89	12,22	0,00	12,22	39,06	0,00	39,06
020	Κηφισιάς	Kifissia	135	752	4	756	12,61	7,50	12,58	55,68	30,12	55,60
098	Μοσχάτου	Moschato	0	0	0	0	0,00	0,00	0,00	0,00	0,00	0,00
073	Ν.Φιλαδέλφειας	N. Filadelfia	27	98	0	98	12,69	0,00	12,69	47,83	0,00	47,83
054	Νέας Ιωνίας	N. Ionia	57	191	1	192	14,14	7,00	14,10	47,79	66,43	47,84
046	Νέου Κόσμου	Neos Kosmos	43	257	4	261	13,13	12,50	13,12	51,59	39,94	51,42

Κωδ. Code	Τίτλος Υποκ/τος Sub-branch name		Αριθμός Έργων ⁽¹⁾ Number of Constructi ons ⁽¹⁾	Αριθμός Οικοδόμων ⁽²⁾ Number of Insured Construction Workers ⁽²⁾			Μέση Πραγματοποιηθείσα Απασχόληση ⁽³⁾ Average Accomplished			Μέσο Ημερομίσθιο ⁽³⁾ Average Wage ⁽³⁾		
				Ανδρες Males	Γυναίκες Females	Σύνολο Total	Ανδρες Males	Γυναίκες Females	Σύνολο Total	Ανδρες Males	Γυναίκες Females	Σύνολο Total
042	Παγκρατίου	Pagrati	44	152	1	153	12,38	10,00	12,36	42,81	40,00	42,79
040	Πατησίων	Patision	22	91	0	91	9,46	0,00	9,46	52,50	0,00	52,50
045	Περιστερίου	Peristeri	91	240	3	243	11,53	10,00	11,51	42,33	41,91	42,33
060	Πλ. Συντάγματος	Syntagma Square	45	314	3	317	12,19	12,67	12,20	54,29	68,71	54,43
061	Πλατ. Αττικής	Attikis square	9	20	0	20	9,75	0,00	9,75	37,05	0,00	37,05
062	Πλατ. Ομονοίας	Omonoia Square	27	166	1	167	13,80	14,00	13,80	51,41	38,94	51,33
003	Χαϊδάριου	Chaidari	28	114	2	116	12,07	20,50	12,22	45,64	32,82	45,27
047	Χαλανδρίου	Chalandri	153	1.162	10	1.172	14,03	17,20	14,05	54,86	57,94	54,89
Περιοχή Αθήνας			1.890	8.685	77	8.762	12,59	14,09	12,60	49,53	47,73	49,51
009	Αγ.Στέφανου	Ag. Stefanos	188	629	3	632	11,37	9,67	11,36	43,32	33,03	43,28
081	Σκάλας Ωρωπού	Skala Oropou	0	0	0	0	0,00	0,00	0,00	0,00	0,00	0,00
036	Αλιάρτου	Aliartos	0	0	0	0	0,00	0,00	0,00	0,00	0,00	0,00
072	Διστόμου Παρ.	Distomo Par.	0	0	0	0	0,00	0,00	0,00	0,00	0,00	0,00
087	Δίστομο	Distomo	0	0	0	0	0,00	0,00	0,00	0,00	0,00	0,00
037	Θήβας	Thiva	74	180	3	183	11,27	13,67	11,31	43,71	28,42	43,40
116	Κιάτου	Kiato	129	213	2	215	12,19	16,50	12,23	37,53	44,24	37,62
134	Δερβενίου	Derveni	0	0	0	0	0,00	0,00	0,00	0,00	0,00	0,00
126	Ξυλοκάστρου	Xilokastro	0	0	0	0	0,00	0,00	0,00	0,00	0,00	0,00
107	Κορίνθου	Korinthos	201	434	6	440	13,28	16,67	13,33	38,52	35,98	38,48
118	Λουτρακίου	Loutraki	0	0	0	0	0,00	0,00	0,00	0,00	0,00	0,00
143	Νεμέας	Nemea	0	0	0	0	0,00	0,00	0,00	0,00	0,00	0,00
094	Σπάτων	Spaton	78	164	1	165	10,52	2,00	10,47	49,73	57,59	49,74
076	Κορωπίου	Koropi	157	411	4	415	12,25	5,50	12,18	47,90	53,01	47,92
086	Μαρκόπουλου	Markopoulo	0	0	0	0	0,00	0,00	0,00	0,00	0,00	0,00
021	Λαυρίου	Lavrio	79	181	1	182	11,68	10,00	11,67	50,18	40,00	50,13
080	Κερατέας	Keratea	0	0	0	0	0,00	0,00	0,00	0,00	0,00	0,00
026	Λειβαδιάς	Livadia	117	219	1	220	11,54	1,00	11,50	45,00	30,00	45,00
089	Κάτω Τιθορέας	Kato Tithoreas	0	0	0	0	0,00	0,00	0,00	0,00	0,00	0,00
092	Ορχομενού	Orchomenos	0	0	0	0	0,00	0,00	0,00	0,00	0,00	0,00
085	Οινοφύτων	Oinofita	41	140	1	141	13,04	12,00	13,03	51,46	28,80	51,32
082	Ραφήνας	Rafina	66	145	0	145	11,50	0,00	11,50	49,86	0,00	49,86
088	Άνδρου	Andros	66	169	1	170	10,50	10,00	10,49	38,55	32,00	38,52
075	Καρύστου	Karistos	53	109	1	110	10,36	20,00	10,45	49,08	45,00	49,01
ΠΕΡΙΦΕΡΕΙΑΚΟ ΑΘΗΝΑΣ / ATHENS REGIONAL			3.139	11.679	101	11.780	12,39	13,51	12,40	48,26	45,60	48,23

Κωδ. Code	Τίτλος Υποκ/τος Sub-branch name		Αριθμός Έργων ⁽¹⁾ Number of Constructi ons ⁽¹⁾	Αριθμός Οικοδόμων ⁽²⁾ Number of Insured Construction Workers ⁽²⁾			Μέση Πραγματοποιηθείσα Απασχόληση ⁽³⁾ Average Accomplished			Μέσο Ημερομίσθιο ⁽³⁾ Average Wage ⁽³⁾		
				Ανδρες Males	Γυναίκες Females	Σύνολο Total	Ανδρες Males	Γυναίκες Females	Σύνολο Total	Ανδρες Males	Γυναίκες Females	Σύνολο Total
601	ΒΟΛΟΥ	Volos	329	596	8	604	11,94	6,63	11,87	55,75	57,00	55,76
610	Αγριάς	Agria	0	0	0	0	0,00	0,00	0,00	0,00	0,00	0,00
619	Βελεστίνου	Velesino	0	0	0	0	0,00	0,00	0,00	0,00	0,00	0,00
623	Ζαγοράς	Zagora	0	0	0	0	0,00	0,00	0,00	0,00	0,00	0,00
615	Σκιάθου	Skiathos	14	44	1	45	14,73	15,00	14,73	58,35	77,41	58,78
620	Σκοπέλου	Skopelos	29	60	1	61	12,37	10,00	12,33	61,99	30,00	61,57
621	Νέας Ιωνίας	Nea Ionia	0	0	0	0	0,00	0,00	0,00	0,00	0,00	0,00
605	Αλμυρού	Almyros	0	0	0	0	0,00	0,00	0,00	0,00	0,00	0,00
617	Ν.Αγχιάλου	N. Agchialos	0	0	0	0	0,00	0,00	0,00	0,00	0,00	0,00
ΠΕΡΙΦΕΡΕΙΑΚΟ ΒΟΛΟΥ / VOLOS REGIONAL			372	700	10	710	12,15	7,80	12,09	56,49	57,47	56,50
027	ΕΛΕΥΣΙΝΑΣ	Elefsina	111	374	2	376	11,96	16,00	11,98	49,55	46,88	49,53
053	Ασπρόπυργου	Aspropirgos	0	0	0	0	0,00	0,00	0,00	0,00	0,00	0,00
035	Μεγάρων	Megara	79	165	4	169	13,81	13,75	13,80	42,39	28,48	42,06
ΠΕΡΙΦΕΡΕΙΑΚΟ ΕΛΕΥΣΙΝΑΣ / ELEFSINA REGIONAL			190	539	6	545	12,53	14,50	12,55	47,13	35,25	46,98
302	ΗΡΑΚΛΕΙΟΥ	Iraklio	280	705	5	710	12,27	11,20	12,26	37,48	51,16	37,57
311	Αρκαλοχωρίου	Arkalochori	50	149	1	150	12,80	15,00	12,81	41,13	52,35	41,22
316	Βιάννου	Viannou	0	0	0	0	0,00	0,00	0,00	0,00	0,00	0,00
309	Μοιρών	Miron	138	217	0	217	15,05	0,00	15,05	35,83	0,00	35,83
310	Τυμπακίου	Timpaki	0	0	0	0	0,00	0,00	0,00	0,00	0,00	0,00
305	Αγ.Νικολάου	Ag. Nikolaos	80	283	5	288	11,65	11,80	11,65	51,85	36,39	51,58
307	Νεάπολης	Neapoli	0	0	0	0	0,00	0,00	0,00	0,00	0,00	0,00
304	Ιεράπετρας	Ierapetra	28	82	1	83	9,57	16,00	9,65	36,83	35,35	36,80
315	Καμινίων	Kaminia	0	0	0	0	0,00	0,00	0,00	0,00	0,00	0,00
317	Αγίου Μηνά	Ag. Minas	75	247	2	249	7,70	11,50	7,73	41,30	34,28	41,22
312	Λιμ.Χερσονήσου	Lim. Chersonisou	37	119	1	120	13,59	20,00	13,64	40,78	35,35	40,71
314	Ν.Αλικαρνασσού	N. Alikarnasos	106	290	0	290	11,41	0,00	11,41	42,72	0,00	42,72
306	Σητείας	Sitia	63	149	2	151	12,68	12,00	12,68	41,37	27,49	41,20
ΠΕΡΙΦΕΡΕΙΑΚΟ ΗΡΑΚΛΕΙΟΥ / IRAKLIO REGIONAL			857	2.241	17	2.258	11,88	12,53	11,88	40,70	39,99	40,69
501	ΘΕΣΣΑΛΟΝΙΚΗΣ	Thessaloniki	46	383	4	387	14,82	12,25	14,80	63,82	86,92	64,02
531	25ης Μαρτίου	25th March	104	409	2	411	11,83	8,50	11,81	40,49	31,93	40,46
547	Βασιλικών	Vasilikon	0	0	0	0	0,00	0,00	0,00	0,00	0,00	0,00
534	Ν.Μηχανιώνας	N. Michaniona	15	28	0	28	11,64	0,00	11,64	36,03	0,00	36,03
504	Ευόσμου	Evosmos	34	201	1	202	12,39	5,00	12,36	45,03	74,32	45,09
505	Ιωνίας	Ionias	95	353	2	355	12,83	22,50	12,89	37,83	36,39	37,82

Κωδ. Code	Τίτλος Υποκ/τος Sub-branch name		Αριθμός Έργων ⁽¹⁾ Number of Constructi ons ⁽¹⁾	Αριθμός Οικοδόμων ⁽²⁾ Number of Insured Construction Workers ⁽²⁾			Μέση Πραγματοποιηθείσα Απασχόληση ⁽³⁾ Average Accomplished			Μέσο Ημερομίσθιο ⁽³⁾ Average Wage ⁽³⁾		
				Άνδρες Males	Γυναίκες Females	Σύνολο Total	Άνδρες Males	Γυναίκες Females	Σύνολο Total	Άνδρες Males	Γυναίκες Females	Σύνολο Total
549	Κουφαλίων	Koufalia	0	0	0	0	0,00	0,00	0,00	0,00	0,00	0,00
550	Χαλκηδώνας	Chalkidona	0	0	0	0	0,00	0,00	0,00	0,00	0,00	0,00
503	Καλαμαριάς	Kalamaria	69	210	2	212	12,59	6,50	12,53	52,07	33,12	51,97
522	Λαγκαδά	Lafkada	0	0	0	0	0,00	0,00	0,00	0,00	0,00	0,00
556	Νεάπολης	Neapoli	146	419	3	422	12,30	13,33	12,31	36,77	31,13	36,73
560	Σταυρού	Stavrou	0	0	0	0	0,00	0,00	0,00	0,00	0,00	0,00
533	Πύλης Αξιού	Pilis Axiou	25	151	1	152	12,15	22,00	12,22	46,58	63,66	46,79
506	Σταυρούπολης	Stavroupoli	56	153	2	155	11,64	6,00	11,57	41,01	43,81	41,02
502	Τούμπας	Toumpa	62	359	4	363	13,85	13,75	13,85	38,31	35,16	38,28
Περιοχή Θεσσαλονίκης Thessaloniki territory			652	2.666	21	2.687	12,85	12,29	12,84	44,66	47,86	44,69
525	Αλεξανδρείας	Alexandria	32	136	2	138	12,64	6,50	12,55	39,80	41,54	39,82
544	Αξιούπολης	Axioupolis	38	71	1	72	11,28	2,00	11,15	44,25	52,35	44,27
551	Γουμένισσας	Goumenitsa	0	0	0	0	0,00	0,00	0,00	0,00	0,00	0,00
557	Πολύκαστρου	Polikasto	0	0	0	0	0,00	0,00	0,00	0,00	0,00	0,00
545	Αρναίας	Arnea	0	0	0	0	0,00	0,00	0,00	0,00	0,00	0,00
511	Βέροιας	Veroia	86	255	1	256	10,89	14,00	10,90	38,60	30,00	38,56
535	Γιαννιτών	Giannitsa	56	109	1	110	11,54	22,00	11,64	40,33	34,04	40,22
566	Κρύας βρύσης	Kria Vrisi	0	0	0	0	0,00	0,00	0,00	0,00	0,00	0,00
513	Εδεσσας	Edessa	53	134	3	137	10,99	11,33	10,99	32,42	31,00	32,39
543	Αριδαίας	Aridea	37	68	0	68	12,09	0,00	12,09	29,65	0,00	29,65
553	Σκύδρας	Skidra	0	0	0	0	0,00	0,00	0,00	0,00	0,00	0,00
518	Κατερίνης	Katerini	198	535	10	545	13,56	10,30	13,50	38,59	38,42	38,58
561	Αγινίου	Eginiou	0	0	0	0	0,00	0,00	0,00	0,00	0,00	0,00
542	Λιτοχώρου	Litochoro	0	0	0	0	0,00	0,00	0,00	0,00	0,00	0,00
519	Κιλκίς	Kilkis	62	186	3	189	13,00	23,00	13,16	36,86	28,10	36,62
564	Ν. Σάντας	N. Santas	0	0	0	0	0,00	0,00	0,00	0,00	0,00	0,00
512	Νάουσας	Naousa	35	115	2	117	12,50	7,00	12,41	48,75	38,40	48,65
536	Νέων Μουδανιών	Nea Moudania	129	327	4	331	13,87	21,75	13,96	37,63	30,66	37,50
559	Ν.Καλλικράτειας	N. Kallikratia	0	0	0	0	0,00	0,00	0,00	0,00	0,00	0,00
552	Κασσάνδρας	Kassandra	0	0	0	0	0,00	0,00	0,00	0,00	0,00	0,00
530	Πολυγύρου	Poligiros	158	641	5	646	13,76	12,60	13,75	36,86	31,88	36,82
537	Γαλάτιστας	Galatista	0	0	0	0	0,00	0,00	0,00	0,00	0,00	0,00
538	Γερακίνης	Gerakinis	0	0	0	0	0,00	0,00	0,00	0,00	0,00	0,00
515	Σερρών	Serres	138	312	5	317	12,36	10,00	12,32	48,16	43,78	48,11
546	Ηράκλειας	Irakleias	0	0	0	0	0,00	0,00	0,00	0,00	0,00	0,00
563	Ν.Ζίχνης	N.Zichnis	0	0	0	0	0,00	0,00	0,00	0,00	0,00	0,00

Κωδ. Code	Τίτλος Υποκ/τος Sub-branch name		Αριθμός Έργων ⁽¹⁾ Number of Constructi ons ⁽¹⁾	Αριθμός Οικοδόμων ⁽²⁾ Number of Insured Construction Workers ⁽²⁾			Μέση Πραγματοποιηθείσα Απασχόληση ⁽³⁾ Average Accomplished			Μέσο Ημερομίσθιο ⁽³⁾ Average Wage ⁽³⁾		
				Άνδρες Males	Γυναίκες Females	Σύνολο Total	Άνδρες Males	Γυναίκες Females	Σύνολο Total	Άνδρες Males	Γυναίκες Females	Σύνολο Total
539	Νιγρίτας	Nigrita	0	0	0	0	0,00	0,00	0,00	0,00	0,00	0,00
540	Σιδηροκάστρου	Sidirokastro	31	53	1	54	10,79	1,00	10,61	48,24	60,90	48,26
521	Στρατωνίου	Stratonio	0	0	0	0	0,00	0,00	0,00	0,00	0,00	0,00
ΠΕΡΙΦΕΡΕΙΑΚΟ ΘΕΣΣ/ΝΙΚΗΣ / THESSALONIKI REGIONAL			1.705	5.608	59	5.667	12,84	12,37	12,83	41,84	39,14	41,81
801	ΙΩΑΝΝΙΝΩΝ	Ioannina	463	1.039	21	1.060	14,90	12,62	14,86	34,30	32,50	34,27
805	Κόνιτσας	Konitsa	0	0	0	0	0,00	0,00	0,00	0,00	0,00	0,00
809	Μετσόβου	Metsovo	0	0	0	0	0,00	0,00	0,00	0,00	0,00	0,00
803	Αρτας	Arta	178	370	10	380	14,20	15,60	14,24	38,48	31,46	38,27
808	Φιλιππιάδας	Filipiada	0	0	0	0	0,00	0,00	0,00	0,00	0,00	0,00
906	Ηγουμέντσας	Igoumenitsa	122	252	1	253	13,38	22,00	13,42	37,03	32,00	37,00
804	Παραμυθιάς	Paramithia	0	0	0	0	0,00	0,00	0,00	0,00	0,00	0,00
806	Φιλιατών	Filiaton	0	0	0	0	0,00	0,00	0,00	0,00	0,00	0,00
901	Κερκυρας	Corfu	251	466	7	473	16,74	15,86	16,73	36,50	38,38	36,53
909	Ανω Λευκίμης	Ano Lefkimi	0	0	0	0	0,00	0,00	0,00	0,00	0,00	0,00
905	Λευκάδος	Lefkada	157	341	2	343	15,09	13,50	15,08	38,16	31,32	38,12
907	Βόνιτσας	Vonitsa	0	0	0	0	0,00	0,00	0,00	0,00	0,00	0,00
802	Πρέβεζας	Preveza	131	257	5	262	13,67	10,60	13,61	37,78	29,64	37,66
807	Πάργας	Parga	0	0	0	0	0,00	0,00	0,00	0,00	0,00	0,00
ΠΕΡΙΦΕΡΕΙΑΚΟ ΙΩΑΝΝΙΝΩΝ / IOANNINA REGIONAL			1.302	2.725	46	2.771	14,89	13,78	14,87	36,28	32,97	36,23
510	ΚΑΒΑΛΑΣ	Kavala	186	440	4	444	13,68	6,75	13,62	38,67	49,25	38,72
523	Ελευθερούπολης	Eleftheroupolis	0	0	0	0	0,00	0,00	0,00	0,00	0,00	0,00
528	Λιμένα Θάσου	Limenas Thasou	65	152	2	154	13,82	16,00	13,84	42,63	28,60	42,42
529	Λιμεναρίων Θάσου	Limenarion Thasou	0	0	0	0	0,00	0,00	0,00	0,00	0,00	0,00
524	Χρυσούπολης	Chrisoupolis	0	0	0	0	0,00	0,00	0,00	0,00	0,00	0,00
514	Δράμας	Dramas	152	436	5	441	13,13	11,60	13,11	44,39	32,20	44,27
709	Κ.Νευροκοπίου	K. Nevrokopi	0	0	0	0	0,00	0,00	0,00	0,00	0,00	0,00
703	Ξάνθης	Xanthi	140	348	6	354	14,53	13,33	14,51	37,09	38,77	37,12
ΠΕΡΙΦΕΡΕΙΑΚΟ ΚΑΒΑΛΑΣ / KAVALA REGIONAL			543	1.376	17	1.393	13,74	11,59	13,71	40,42	36,62	40,38
102	ΚΑΛΑΜΑΤΑΣ	Kalamata	297	541	18	559	14,72	12,22	14,64	35,46	35,05	35,45
125	Μελιγαλά	Meligala	0	0	0	0	0,00	0,00	0,00	0,00	0,00	0,00
115	Μεσσήνης	Messini	0	0	0	0	0,00	0,00	0,00	0,00	0,00	0,00
114	Πύλου	Pilos	44	77	2	79	14,35	5,00	14,11	39,60	51,83	39,71
119	Κυπαρισσίας	Kiparissia	80	149	6	155	14,46	9,50	14,26	37,96	34,08	37,86
121	Γαργαλιάνων	Gargalianon	0	0	0	0	0,00	0,00	0,00	0,00	0,00	0,00
120	Φιλιατρών	Filiatron	0	0	0	0	0,00	0,00	0,00	0,00	0,00	0,00
ΠΕΡΙΦΕΡΕΙΑΚΟ ΚΑΛΑΜΑΤΑΣ / KALAMATA REGIONAL			421	767	26	793	14,63	11,04	14,52	36,35	35,44	36,32

Κωδ. Code	Τίτλος Υποκ/τος Sub-branch name	Αριθμός Έργων ⁽¹⁾ Number of Constructi ons ⁽¹⁾	Αριθμός Οικοδόμων ⁽²⁾ Number of Insured Construction Workers ⁽²⁾			Μέση Πραγματοποιηθείσα Απασχόληση ⁽³⁾ Average Accomplished			Μέσο Ημερομίσθιο ⁽³⁾ Average Wage ⁽³⁾		
			Άνδρες Males	Γυναίκες Females	Σύνολο Total	Άνδρες Males	Γυναίκες Females	Σύνολο Total	Άνδρες Males	Γυναίκες Females	Σύνολο Total
604	ΚΑΡΔΙΤΣΑΣ Kartditsa	153	354	11	365	13,38	17,36	13,50	48,00	44,94	47,88
613	Μουζακίου Mouzakίου	0	0	0	0	0,00	0,00	0,00	0,00	0,00	0,00
616	Παλαμά Palama	0	0	0	0	0,00	0,00	0,00	0,00	0,00	0,00
612	Σοφάδων Sofadon	0	0	0	0	0,00	0,00	0,00	0,00	0,00	0,00
608	Καλαμπάκας Kalampaka	0	0	0	0	0,00	0,00	0,00	0,00	0,00	0,00
603	Τρικάλων Trikala	268	487	9	496	13,82	14,89	13,84	37,74	39,75	37,78
618	Πύλης Pilis	0	0	0	0	0,00	0,00	0,00	0,00	0,00	0,00
622	Φαρκαδώνας Farkadona	0	0	0	0	0,00	0,00	0,00	0,00	0,00	0,00
ΠΕΡΙΦΕΡΕΙΑΚΟ ΚΑΡΔΙΤΣΑΣ / KARDITSA REGIONAL		421	841	20	861	13,63	16,25	13,69	41,98	42,80	42,00
520	ΚΟΖΑΝΗΣ Kozani	150	439	9	448	13,61	10,11	13,54	44,58	51,93	44,69
554	Σερβίων Servion	0	0	0	0	0,00	0,00	0,00	0,00	0,00	0,00
526	Αμύνταιου Aminteu	0	0	0	0	0,00	0,00	0,00	0,00	0,00	0,00
541	Γρεβενών Grevena	81	197	3	200	14,18	7,33	14,08	39,80	59,11	39,95
562	Δεσκάτης Deskati	0	0	0	0	0,00	0,00	0,00	0,00	0,00	0,00
517	Καστοριάς Kastoria	108	392	4	396	13,50	12,50	13,49	36,70	29,83	36,64
565	Αργους Ορεστικού Argos Orestiko	0	0	0	0	0,00	0,00	0,00	0,00	0,00	0,00
527	Πτολεμαϊδας Ptolemaida	57	149	2	151	12,44	20,00	12,54	35,14	48,50	35,43
548	Σιάτιστας Siatista	0	0	0	0	0,00	0,00	0,00	0,00	0,00	0,00
555	Τσοτίλιου Tsotiliou	0	0	0	0	0,00	0,00	0,00	0,00	0,00	0,00
516	Φλώρινας Florina	96	331	4	335	14,87	10,25	14,81	42,21	31,42	42,12
ΠΕΡΙΦΕΡΕΙΑΚΟ ΚΟΖΑΝΗΣ / KOZANI REGIONAL		492	1.508	22	1.530	13,81	11,09	13,78	40,54	44,04	40,58
702	ΚΟΜΟΤΗΝΗΣ Komotini	132	316	7	323	15,41	14,43	15,39	37,99	29,94	37,83
707	Σαπών Sapon	0	0	0	0	0,00	0,00	0,00	0,00	0,00	0,00
701	Αλεξανδρούπολης Alexandroupolis	102	284	5	289	13,34	13,80	13,35	41,87	35,02	41,75
708	Φερών Feron	0	0	0	0	0,00	0,00	0,00	0,00	0,00	0,00
706	Διδυμοτείχου Didimoticho	46	154	5	159	12,53	9,60	12,44	49,16	47,06	49,11
705	Ορεσιτιάδας Orestiada	20	61	1	62	13,49	5,00	13,35	46,70	57,59	46,77
704	Σουφλίου Soufliou	0	0	0	0	0,00	0,00	0,00	0,00	0,00	0,00
ΠΕΡΙΦΕΡΕΙΑΚΟ ΚΟΜΟΤΗΝΗΣ / KOMOTINI REGIONAL		300	815	18	833	14,00	12,39	13,97	41,80	35,82	41,68
023	ΛΑΜΙΑΣ Lamia	196	563	13	576	13,33	20,54	13,49	52,60	42,03	52,24
147	Αμφίκλειας Amfiklias	0	0	0	0	0,00	0,00	0,00	0,00	0,00	0,00
038	Δομοκού Domokou	0	0	0	0	0,00	0,00	0,00	0,00	0,00	0,00
079	Μακραλώμης Makrakomi	0	0	0	0	0,00	0,00	0,00	0,00	0,00	0,00
043	Αμφισσας Amfissa	57	145	1	146	12,70	25,00	12,79	39,02	31,00	38,91
090	Γραβιάς Gravia	0	0	0	0	0,00	0,00	0,00	0,00	0,00	0,00

Κωδ. Code	Τίτλος Υποκ/τος Sub-branch name		Αριθμός Έργων ⁽¹⁾ Number of Constructions ⁽¹⁾	Αριθμός Οικοδόμων ⁽²⁾ Number of Insured Construction Workers ⁽²⁾			Μέση Πραγματοποιηθείσα Απασχόληση ⁽³⁾ Average Accomplished			Μέσο Ημερομίσθιο ⁽³⁾ Average Wage ⁽³⁾		
				Άνδρες Males	Γυναίκες Females	Σύνολο Total	Άνδρες Males	Γυναίκες Females	Σύνολο Total	Άνδρες Males	Γυναίκες Females	Σύνολο Total
050	Ιτέας	Irtea	23	60	0	60	12,95	0,00	12,95	39,04	0,00	39,04
051	Αταλάντης	Atalantis	77	138	1	139	11,35	12,00	11,35	36,42	26,18	36,34
074	Αγ. Κων/νου	Ag. Konstantinou	0	0	0	0	0,00	0,00	0,00	0,00	0,00	0,00
078	Λάρυμνας	Larimna	0	0	0	0	0,00	0,00	0,00	0,00	0,00	0,00
029	Καρπενησίου	Karpenisi	68	143	2	145	11,08	10,00	11,07	57,14	53,66	57,10
049	Στυλίδας	Stilida	0	0	0	0	0,00	0,00	0,00	0,00	0,00	0,00
ΠΕΡΙΦΕΡΕΙΑΚΟ ΛΑΜΙΑΣ / LAMIA REGIONAL			421	1.049	17	1.066	12,65	19,06	12,76	48,56	41,31	48,38
602	ΛΑΡΙΣΑΣ	Larissa	171	626	8	634	13,67	8,25	13,60	56,07	52,05	56,04
614	Αγιάς	Agia	0	0	0	0	0,00	0,00	0,00	0,00	0,00	0,00
606	Ελασσόνας	Elassona	0	0	0	0	0,00	0,00	0,00	0,00	0,00	0,00
607	Τυρνάβου	Tirnavos	0	0	0	0	0,00	0,00	0,00	0,00	0,00	0,00
611	Φαρσάλων	Farsala	0	0	0	0	0,00	0,00	0,00	0,00	0,00	0,00
624	Αν. Λάρισας	An. Larissa	110	257	6	263	11,75	6,17	11,62	52,15	64,29	52,30
ΠΕΡΙΦΕΡΕΙΑΚΟ ΛΑΡΙΣΑΣ / LARISSA REGIONAL			281	883	14	897	13,11	7,36	13,02	55,05	56,45	55,06
203	ΜΥΤΙΛΗΝΗΣ	Mitilini	145	327	26	353	13,78	17,54	14,06	43,00	44,29	43,12
217	Καλλονής	Kallonis	70	134	0	134	13,24	0,00	13,24	39,66	0,00	39,66
215	Μήθυμνας	Mithimnas	0	0	0	0	0,00	0,00	0,00	0,00	0,00	0,00
210	Παππάδου	Pappadou	0	0	0	0	0,00	0,00	0,00	0,00	0,00	0,00
208	Πλωμαρίου	Plomariou	0	0	0	0	0,00	0,00	0,00	0,00	0,00	0,00
211	Πολυχνίτου	Polichnitou	0	0	0	0	0,00	0,00	0,00	0,00	0,00	0,00
207	Μύρινας (Λήμνου)	Mirimnas (Limnos)	54	107	0	107	16,15	0,00	16,15	33,57	0,00	33,57
202	Χίου	Chios	270	541	6	547	9,26	17,17	9,34	63,67	57,11	63,53
ΠΕΡΙΦΕΡΕΙΑΚΟ ΜΥΤΙΛΗΝΗΣ / MITILINI REGIONAL			539	1.109	32	1.141	11,74	17,47	11,90	49,24	46,65	49,14
101	ΠΑΤΡΑΣ	Patras	227	589	16	605	11,44	11,81	11,45	36,23	31,09	36,09
127	Κάτω Αχαιάς	Kato Achaias	0	0	0	0	0,00	0,00	0,00	0,00	0,00	0,00
131	Αγ. Αλεξίου	Ag. Alexiou	225	509	18	527	12,16	14,67	12,25	33,30	29,75	33,16
144	Ρίου	Riou	0	0	0	0	0,00	0,00	0,00	0,00	0,00	0,00
132	Ανω Πόλης	Ano Polis	0	0	0	0	0,00	0,00	0,00	0,00	0,00	0,00
Περιοχή Πάτρας			452	1.098	34	1.132	11,77	13,32	11,82	34,83	30,31	34,68
024	Αγρινίου	Agrinio	203	551	3	554	11,98	9,33	11,97	40,93	36,23	40,91
070	Αμφιλοχίας	Amfilochia	0	0	0	0	0,00	0,00	0,00	0,00	0,00	0,00
028	Αστακού	Astakou	0	0	0	0	0,00	0,00	0,00	0,00	0,00	0,00
103	Αιγίου	Egiou	184	301	5	306	12,21	12,20	12,21	36,64	33,27	36,58
146	Ακράτας	Akrata	0	0	0	0	0,00	0,00	0,00	0,00	0,00	0,00
148	Καλαβρύτων	Kalavrita	0	0	0	0	0,00	0,00	0,00	0,00	0,00	0,00

Κωδ. Code	Τίτλος Υποκ/τος Sub-branch name		Αριθμός Έργων ⁽¹⁾ Number of Constructi ons ⁽¹⁾	Αριθμός Οικοδόμων ⁽²⁾ Number of Insured Construction Workers ⁽²⁾			Μέση Πραγματοποιηθείσα Απασχόληση ⁽³⁾ Average Accomplished			Μέσο Ημερομίσθιο ⁽³⁾ Average Wage ⁽³⁾		
				Άνδρες Males	Γυναίκες Females	Σύνολο Total	Άνδρες Males	Γυναίκες Females	Σύνολο Total	Άνδρες Males	Γυναίκες Females	Σύνολο Total
113	Αμαλιάδας	Amaliada	127	289	5	294	10,97	11,60	10,98	37,55	43,37	37,65
140	Βαρθολομιού	Vartholomiou	0	0	0	0	0,00	0,00	0,00	0,00	0,00	0,00
129	Γαστούνης	Gastounis	0	0	0	0	0,00	0,00	0,00	0,00	0,00	0,00
128	Λεχαινών	Lechena	0	0	0	0	0,00	0,00	0,00	0,00	0,00	0,00
903	Αργοστολίου	Argostoliou	169	319	2	321	13,55	5,50	13,50	39,55	33,55	39,54
908	Ιθάκης	Ithakis	0	0	0	0	0,00	0,00	0,00	0,00	0,00	0,00
904	Ληξουρίου	Lixouriou	0	0	0	0	0,00	0,00	0,00	0,00	0,00	0,00
911	Πόρου	Porou	0	0	0	0	0,00	0,00	0,00	0,00	0,00	0,00
912	Σάμης	Samis	0	0	0	0	0,00	0,00	0,00	0,00	0,00	0,00
902	Ζακύνθου	Zaklinthos	159	291	1	292	14,56	20,00	14,58	33,89	26,17	33,85
025	Μεσολογγίου	Messologi	63	138	0	138	12,23	0,00	12,23	35,86	0,00	35,86
112	Ναυπάκτου	Nafpaktos	97	173	2	175	13,23	4,00	13,12	40,58	42,74	40,59
104	Πύργου	Pirgos	215	386	4	390	12,61	13,50	12,62	38,93	53,14	39,09
145	Αρχαίας Ολυμπίας	Ancient Olimpia	0	0	0	0	0,00	0,00	0,00	0,00	0,00	0,00
122	Ζαχάρως	Zacharo	0	0	0	0	0,00	0,00	0,00	0,00	0,00	0,00
123	Κρεστένων	Krestena	0	0	0	0	0,00	0,00	0,00	0,00	0,00	0,00
ΠΕΡΙΦΕΡΕΙΑΚΟ ΠΑΤΡΑΣ / PATRA REGIONAL			1.669	3.546	56	3.602	12,35	12,38	12,35	37,27	33,76	37,22
010	ΠΕΙΡΑΙΑ	Piraeus	60	180	1	181	9,58	8,00	9,57	45,79	31,42	45,73
034	Αίγινας	Egina	44	76	0	76	9,58	0,00	9,58	46,12	0,00	46,12
068	Πόρου	Poros	22	40	1	41	13,15	7,00	13,00	57,41	52,35	57,35
213	Σερίφου	Serifos	22	42	2	44	9,83	16,50	10,14	57,14	63,30	57,60
067	Σπετσών	Spetses	12	43	0	43	8,14	0,00	8,14	73,05	0,00	73,05
057	Αγ.Σοφίας	Ag. Sofia	14	36	0	36	7,25	0,00	7,25	53,06	0,00	53,06
011	Αμφιάλη	Amfiali	0	0	0	0	0,00	0,00	0,00	0,00	0,00	0,00
048	Δραπετσώνας	Drapestona	42	134	1	135	13,10	22,00	13,16	45,39	32,73	45,23
059	Καμινίων	Kaminia	22	87	0	87	12,07	0,00	12,07	43,85	0,00	43,85
015	Κορυδαλλός	Koridallos	29	100	2	102	10,83	15,50	10,92	49,83	65,93	50,27
058	Νίκαιας	Nikea	20	36	0	36	11,17	0,00	11,17	34,07	0,00	34,07
071	Περάματος	Peramatos	69	182	1	183	9,99	11,00	10,00	56,41	74,32	56,52
Περιοχή Πειραιά			356	956	8	964	10,58	14,00	10,61	49,62	56,14	49,69
201	Ερμούπολης	Ermoupolis	123	406	1	407	11,07	13,00	11,08	59,18	57,59	59,18
216	Μυκόνου	Mikonos	0	0	0	0	0,00	0,00	0,00	0,00	0,00	0,00
214	Τήνου	Tinos	44	122	0	122	9,11	0,00	9,11	41,13	0,00	41,13
205	Μήλου	Milos	25	87	0	87	13,33	0,00	13,33	49,89	0,00	49,89
209	Νάξου	Naxos	106	263	2	265	14,65	14,50	14,65	41,38	36,37	41,34

Κωδ. Code	Τίτλος Υποκ/τος Sub-branch name		Αριθμός Έργων ⁽¹⁾ Number of Constructi ons ⁽¹⁾	Αριθμός Οικοδόμων ⁽²⁾ Number of Insured Construction Workers ⁽²⁾			Μέση Πραγματοποιηθείσα Απασχόληση ⁽³⁾ Average Accomplished			Μέσο Ημερομίσθιο ⁽³⁾ Average Wage ⁽³⁾		
				Ανδρες Males	Γυναίκες Females	Σύνολο Total	Ανδρες Males	Γυναίκες Females	Σύνολο Total	Ανδρες Males	Γυναίκες Females	Σύνολο Total
212	Θήρας	Thira	85	199	0	199	11,99	0,00	11,99	57,98	0,00	57,98
218	Πάρου	Paros	111	274	3	277	13,21	12,67	13,21	60,08	65,77	60,14
055	Σαλαμίνας	Salamina	0	0	0	0	0,00	0,00	0,00	0,00	0,00	0,00
204	Σάμου	Samos	46	115	0	115	9,63	0,00	9,63	66,32	0,00	66,32
219	Αγκήρυκου	Ag. Kirikos	42	57	0	57	12,37	0,00	12,37	44,61	0,00	44,61
220	Ευδήλου	Evdiou	28	67	1	68	11,78	12,00	11,78	63,69	32,73	63,23
206	Καρλοβασίου	Karlovasiou	42	102	0	102	11,57	0,00	11,57	68,92	0,00	68,92
ΠΕΡΙΦΕΡΕΙΑΚΟ ΠΕΙΡΑΙΑ / PIRAEUS REGIONAL			1.008	2.648	15	2.663	11,53	13,60	11,54	53,18	53,84	53,19
401	ΡΟΔΟΥ	Rhodos	149	369	5	374	13,89	4,80	13,77	59,54	58,87	59,54
405	Αρχαγγέλου	Archaggelos	28	88	2	90	14,73	17,50	14,79	74,71	60,51	74,34
406	Καρπάθου	Karpathos	30	60	1	61	16,22	18,00	16,25	39,84	35,00	39,75
402	Καλύμνου	Kalymnos	28	63	0	63	11,29	0,00	11,29	47,23	0,00	47,23
403	Κω	Ko	72	212	2	214	15,45	19,50	15,49	40,08	33,51	40,00
404	Λέρου	Leros	40	79	0	79	10,09	0,00	10,09	44,95	0,00	44,95
407	Πάτμου	Patmos	20	53	0	53	11,57	0,00	11,57	65,33	0,00	65,33
ΠΕΡΙΦΕΡΕΙΑΚΟ ΡΟΔΟΥ / RHODOS REGIONAL			367	924	10	934	13,84	11,60	13,82	53,28	47,13	53,23
105	ΤΡΙΠΟΛΗΣ	Tripoli	253	459	3	462	12,22	12,33	12,22	40,29	40,15	40,28
130	Αστρους	Astros	0	0	0	0	0,00	0,00	0,00	0,00	0,00	0,00
135	Λεωνιδίου	Leonidio	0	0	0	0	0,00	0,00	0,00	0,00	0,00	0,00
109	Τροπαίων	Tropeon	0	0	0	0	0,00	0,00	0,00	0,00	0,00	0,00
106	Αργους	Argos	58	109	0	109	11,23	0,00	11,23	39,53	0,00	39,53
133	Κρανιδίου	Kranidi	35	174	0	174	12,51	0,00	12,51	51,23	0,00	51,23
110	Μεγαλόπολης	Megalopoli	52	164	1	165	15,45	7,00	15,40	71,63	57,59	71,59
111	Ναυπλίου	Nafplio	93	181	1	182	11,15	3,00	11,10	40,72	30,11	40,71
108	Σπάρτης	Sparti	283	578	15	593	14,14	10,27	14,05	38,06	30,71	37,92
117	Γυθείου	Gythio	0	0	0	0	0,00	0,00	0,00	0,00	0,00	0,00
137	Μολάων	Molaon	0	0	0	0	0,00	0,00	0,00	0,00	0,00	0,00
139	Νεάπολης	Neapoli	0	0	0	0	0,00	0,00	0,00	0,00	0,00	0,00
138	Σκάλας	Skalas	0	0	0	0	0,00	0,00	0,00	0,00	0,00	0,00
ΠΕΡΙΦΕΡΕΙΑΚΟ ΤΡΙΠΟΛΗΣ / TRIPOLI REGIONAL			774	1.665	20	1.685	13,05	10,05	13,02	44,20	33,38	44,10
022	ΧΑΛΚΙΔΑΣ	Chalkida	210	486	10	496	12,44	12,40	12,44	35,48	34,39	35,45
030	Αλιβερίου	Aliveri	85	167	2	169	13,34	7,50	13,27	41,39	34,03	41,34
077	Ιστιαίας	Istiea	59	84	1	85	15,20	21,00	15,27	31,27	35,35	31,34
066	Αιδηψού	Edipsos	0	0	0	0	0,00	0,00	0,00	0,00	0,00	0,00
032	Κύμης	Kimi	69	120	1	121	11,34	10,00	11,33	39,52	35,35	39,49

Κωδ. Code	Τίτλος Υποκ/τος Sub-branch name		Αριθμός Έργων ⁽¹⁾ Number of Constructions ⁽¹⁾	Αριθμός Οικοδόμων ⁽²⁾ Number of Insured Construction Workers ⁽²⁾			Μέση Πραγματοποιηθείσα Απασχόληση ⁽³⁾ Average Accomplished			Μέσο Ημερομίσθιο ⁽³⁾ Average Wage ⁽³⁾		
				Άνδρες Males	Γυναίκες Females	Σύνολο Total	Άνδρες Males	Γυναίκες Females	Σύνολο Total	Άνδρες Males	Γυναίκες Females	Σύνολο Total
052	Μαντουδίου	Mantoudi	25	41	1	42	12,49	15,00	12,55	40,38	28,80	40,05
136	Αγ. Άννας	Ag. Anna	0	0	0	0	0,00	0,00	0,00	0,00	0,00	0,00
031	Λίμνης	Limnis	0	0	0	0	0,00	0,00	0,00	0,00	0,00	0,00
ΠΕΡΙΦΕΡΕΙΑΚΟ ΧΑΛΚΙΔΑΣ / CHALKIDA REGIONAL			448	898	15	913	12,72	12,33	12,71	36,86	34,07	36,82
301	ΧΑΝΙΩΝ	Chania	208	617	5	622	13,70	16,60	13,72	43,04	45,18	43,06
308	Κισσάμου	Kissamou	45	112	0	112	14,93	0,00	14,93	35,29	0,00	35,29
303	Ρεθύμνου	Rethimnou	130	380	1	381	13,68	15,00	13,69	34,06	28,80	34,04
313	Περάματος	Peramatos	43	106	2	108	13,84	16,00	13,88	36,30	29,46	36,15
ΠΕΡΙΦΕΡΕΙΑΚΟ ΧΑΝΙΩΝ / CHANIA REGIONAL			426	1.215	8	1.223	13,82	16,25	13,83	38,90	39,42	38,90
	Άγνωστο / Unknown		0	0	0	0	0,00	0,00	0,00	0,00	0,00	0,00
ΣΥΝΟΛΟ ΧΩΡΑΣ/ENTIRE COUNTRY			15.675	42.736	529	43.265	12,82	13,04	12,82	44,20	40,75	44,16

⁽¹⁾ Ο αριθμός έργων αφορά τα διακριτά έργα, δηλ. εάν το ίδιο έργο δηλώνεται σε πολλά υποκ/ματα, προσμετράται μία μόνο φορά.

⁽²⁾ Ως αριθμός οικοδόμων έχει ληφθεί ο αριθμός όλων των διακριτών οικοδόμων ανά Υποκ/μα υποβολής της ΑΠΔ, δηλ. εάν ένας οικοδόμος έχει δηλωθεί πολλές φορές στο ίδιο υποκ/μα, προσμετράται μία μόνο φορά. Εάν ένας οικοδόμος έχει δηλωθεί σε πολλά υποκ/ματα προσμετράται τόσες φορές όσα είναι και τα υποκ/ματα αυτά.

⁽³⁾ Για τον υπολογισμό της μέσης πραγματοποιηθείσας απασχόλησης και του μέσου ημερομισθίου χρησιμοποιήθηκαν οι πραγματοποιηθείσες ημέρες εργασίας. Για τον υπολογισμό της μέσης ασφαλιστέας απασχόλησης πολλαπλασιάζουμε τη μέση πραγματοποιηθείσα απασχόληση με το συντελεστή 1,2 . Αντίστοιχα, για τον υπολογισμό του μέσου ασφαλιστέου ημερομισθίου διαιρούμε το μέσο ημερομίσθιο με το συντελεστή 1,2 .

ΠΑΡΑΤΗΡΗΣΕΙΣ

1. Ο αριθμός διακριτών οικοδόμων, δηλ. των οικοδόμων με διαφορετικούς αριθμούς μητρώου ασφαλισμένου, είναι 39642, με γενική μέση απασχόληση ίση με 13,99 ημέρες.

2. Τα υψηλά μέσα ημερομίσθια σε κάποια υποκ/ματα, οφείλονται σε μεγάλα τεχνικά έργα που εκτελούνται στις περιοχές τους.

⁽¹⁾ The number of constructions is distinct, i.e if the same construction is declared in different sub-branches it counts once.

⁽²⁾ The number of construction workers is distinct by sub-branch, i.e if a construction worker is declared more than once in the same sub-branch it counts as one, but if he is declared in different sub-branches we count him as many times as the sub-branches.

⁽³⁾ The number of accomplished working days is used for the calculation of average accomplished employment and average wage. To calculate average employment subject to contribution, you must multiply average accomplished employment by (1,2) . To calculate average wage subject to contribution, you must divide average wage with (1,2).

COMMENTS

1. The distinct number of construction workers is 39642 and the average employment is 13,99 days.

2. High average wages in certain sub-branches are mainly due to major technical projects that are under construction in these areas.

ΟΚΤΩΒΡΙΟΣ 2013 / OCTOBER 2013

ΠΙΝΑΚΑΣ ΙΙΙ.3 : ΟΙΚΟΔΟΜΟΤΕΧΝΙΚΑ ΕΡΓΑ
ΑΡΙΘΜΟΣ ΟΙΚΟΔΟΜΩΝ, ΜΕΣΗ ΑΠΑΣΧΟΛΗΣΗ ΚΑΙ ΜΕΣΟ ΗΜΕΡΟΜΙΣΘΙΟ ΑΝΑ ΗΛΙΚΙΑ
TABLE ΙΙΙ.3 : CONSTRUCTIONS

NUMBER OF CONSTRUCTION WORKERS, AVERAGE EMPLOYMENT (DAYS) & AVERAGE WAGE BY AGE

ΗΛΙΚΙΑ AGE	Αριθμός Οικοδόμων ⁽¹⁾ Number of Construction Workers ⁽¹⁾	Μέση Απασχόληση ⁽²⁾ Average Employment (days) ⁽²⁾	Μέσο Ημερομίσθιο ⁽²⁾ Average wage ⁽²⁾
Άγνωστη Unknown	6	10,00	54,77
<= 14	1	10,00	35,35
15-19	94	11,56	36,21
20-24	1.016	12,74	37,09
25-29	2.493	13,05	40,29
30-34	5.321	13,56	42,02
35-39	7.011	13,64	43,09
40-44	7.153	14,07	44,45
45-49	6.445	14,34	45,16
50-54	5.287	14,32	46,41
55-59	3.936	14,85	47,18
60-64	738	15,23	44,71
65-69	121	13,67	46,08
>= 70	20	12,50	57,45
ΣΥΝΟΛΑ TOTAL	39.642	13,99	44,16

⁽¹⁾ Ο αριθμός των οικοδόμων αναφέρεται στους διακριτούς οικοδόμους δηλ. στους οικοδόμους με διαφορετικούς αριθμούς μητρώου ασφαλισμένου.

⁽²⁾ Για τον υπολογισμό της μέσης απασχόλησης και του μέσου ημερομισθίου χρησιμοποιήθηκαν οι πραγματοποιηθείσες ημέρες εργασίας.

ΠΑΡΑΤΗΡΗΣΕΙΣ

1. Η μικρότερη μέση τιμή απασχόλησης (13,67 ημέρες) παρατηρείται στις ηλικίες 65-69 ετών και η μεγαλύτερη (15,23 ημέρες) παρατηρείται στις ηλικίες 60-64 ετών.

Η μικρότερη μέση τιμή ημερομισθίου (44,71€) παρατηρείται στις ηλικίες 60-64 ετών και η μεγαλύτερη (47,18€) παρατηρείται στις ηλικίες 55-59 ετών.

2. Το μεγαλύτερο ποσοστό οικοδόμων (9,93%) παρουσιάζεται στις ηλικίες 55-59 ετών.

3. Η μέση απασχόληση ανέρχεται σε 13,99 ημέρες και το μέσο ημερομίσθιο σε 44,16€ .

⁽¹⁾ The number of construction workers is distinct, i.e each const. worker is counted only once, regardless the number of different projects he may work for.

⁽²⁾ The number of accomplished working days is used for the calculation of average employment and average wage.

COMMENTS

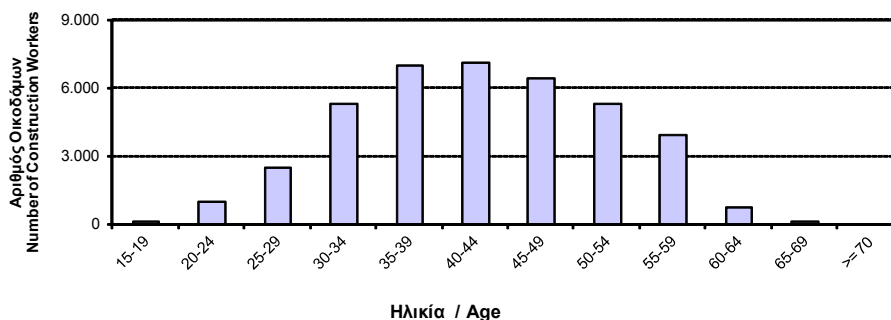
1. The lowest average employment (13,67 days) appears for ages between 65 and 69 years old, while the highest average employment (15,23 days) appears for ages between 60 and 64 years old.

The lowest average wage (44,71€) appears for ages between 60 and 64 years old, while the highest average wage (47,18€) appears for ages between 55 and 59 years old.

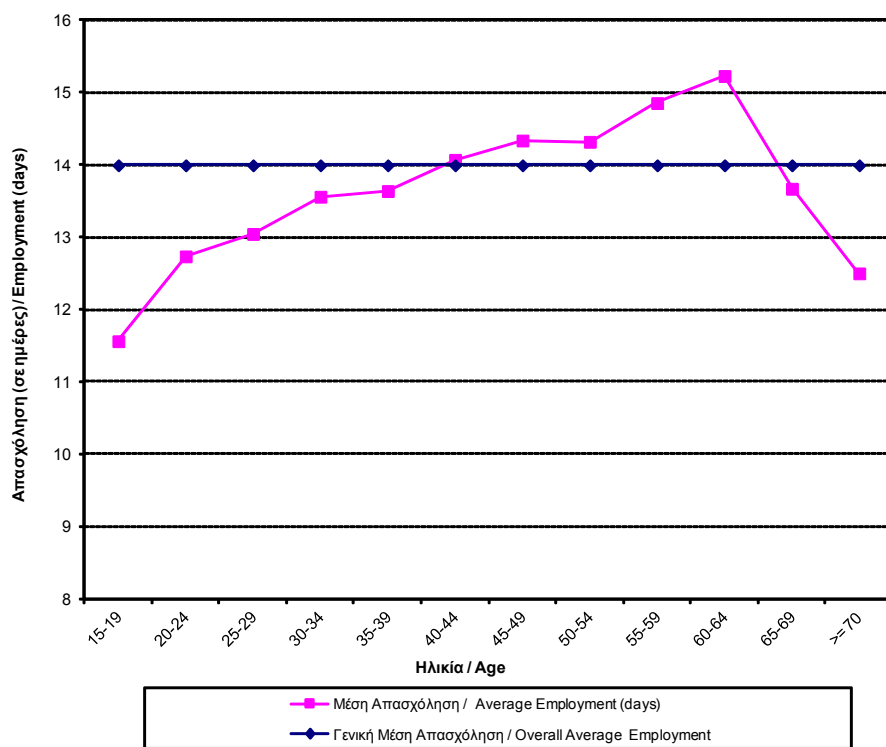
2. The highest percentage of the construction workers (9,93%) is aged between 55 and 59.

3. The average employment is 13,99 days and the average wage is 44,16€ .

ΔΙΑΓΡΑΜΜΑ ΙΙΙ.3.1 : ΑΡΙΘΜΟΣ ΔΙΑΚΡΙΤΩΝ ΟΙΚΟΔΟΜΩΝ ΑΝΑ ΗΛΙΚΙΑ
CHART ΙΙΙ.3.1 : DISTRIBUTION OF DISTINCT CONSTRUCTION WORKERS BY AGE



ΔΙΑΓΡΑΜΜΑ ΙΙΙ.3.2 : ΜΕΣΗ ΑΠΑΣΧΟΛΗΣΗ ΟΙΚΟΔΟΜΩΝ ΑΝΑ ΗΛΙΚΙΑ
CHART ΙΙΙ.3.2 : AVERAGE EMPLOYMENT (DAYS) OF CONSTRUCTION WORKERS BY AGE



ΔΙΑΓΡΑΜΜΑ ΙΙΙ.3.3 : ΜΕΣΟ ΗΜΕΡΟΜΙΣΘΙΟ ΟΙΚΟΔΟΜΩΝ ΑΝΑ ΗΛΙΚΙΑ
CHART ΙΙΙ.3.3 : AVERAGE WAGE OF CONSTRUCTION WORKERS BY AGE

