

# **ΜΗΝΙΑΙΑ ΣΤΟΙΧΕΙΑ ΑΠΑΣΧΟΛΗΣΗΣ ΙΚΑ-ΕΤΑΜ ΟΚΤΩΒΡΙΟΣ 2011**

Τα μεγέθη που αναφέρονται στους πίνακες, όπως αριθμός ασφαλισμένων, αριθμός επιχειρήσεων κλπ, αφορούν μόνο στα ελεγμένα στοιχεία και όχι στο σύνολο.

# ΠΕΡΙΕΧΟΜΕΝΑ

Σελίδα

## **ΤΜΗΜΑ 0 : Συγκεντρωτικά στοιχεία**

Πίνακας 0.1: ΚΟΙΝΕΣ ΕΠΙΧΕΙΡΗΣΕΙΣ ΚΑΙ ΟΙΚΟΔΟΜΟΤΕΧΝΙΚΑ ΕΡΓΑ – ΚΑΤΑΝΟΜΗ ΤΩΝ ΕΠΙΧΕΙΡΗΣΕΩΝ, ΤΗΣ ΑΠΑΣΧΟΛΗΣΗΣ ΚΑΙ ΤΟΥ ΗΜΕΡΟΜΙΣΘΙΟΥ ΤΩΝ ΑΣΦΑΛΙΣΜΕΝΩΝ ΑΝΑ ΤΥΠΟ ΕΠΙΧΕΙΡΗΣΗΣ - ΔΙΑΓΡΑΜΜΑΤΑ.....	2
Πίνακας 0.2: ΚΟΙΝΕΣ ΕΠΙΧΕΙΡΗΣΕΙΣ - ΚΑΤΑΝΟΜΗ ΤΗΣ ΑΠΑΣΧΟΛΗΣΗΣ, ΤΟΥ ΗΜΕΡΟΜΙΣΘΙΟΥ ΚΑΙ ΤΟΥ ΜΕΣΟΥ ΜΙΣΘΟΥ ΤΩΝ ΑΣΦΑΛΙΣΜΕΝΩΝ ΑΝΑ ΤΥΠΟ ΑΠΑΣΧΟΛΗΣΗΣ.....	3
Πίνακας 0.3: ΚΟΙΝΕΣ ΕΠΙΧΕΙΡΗΣΕΙΣ ΚΑΙ ΟΙΚΟΔΟΜΟΤΕΧΝΙΚΑ ΕΡΓΑ – ΚΑΤΑΝΟΜΗ ΑΣΦΑΛΙΣΜΕΝΩΝ ΑΝΑ ΥΠΗΚΟΟΤΗΤΑ.....	4
Πίνακας 0.4: ΚΟΙΝΕΣ ΕΠΙΧΕΙΡΗΣΕΙΣ ΚΑΙ ΟΙΚΟΔΟΜΟΤΕΧΝΙΚΑ ΕΡΓΑ – ΚΑΤΑΝΟΜΗ ΑΣΦΑΛΙΣΜΕΝΩΝ ΑΝΑ ΗΛΙΚΙΑ ΚΑΙ ΦΥΛΟ.....	5
Πίνακας 0.5: ΚΟΙΝΕΣ ΕΠΙΧΕΙΡΗΣΕΙΣ ΚΑΙ ΟΙΚΟΔΟΜΟΤΕΧΝΙΚΑ ΕΡΓΑ – ΚΑΤΑΝΟΜΗ ΑΣΦΑΛΙΣΜΕΝΩΝ ΑΝΑ ΟΙΚΟΝΟΜΙΚΗ ΔΡΑΣΤΗΡΙΟΤΗΤΑ ΚΑΙ ΥΠΗΚΟΟΤΗΤΑ.....	6
Πίνακας 0.6: ΚΟΙΝΕΣ ΕΠΙΧΕΙΡΗΣΕΙΣ ΚΑΙ ΟΙΚΟΔΟΜΟΤΕΧΝΙΚΑ ΕΡΓΑ – ΚΑΤΑΝΟΜΗ ΑΣΦΑΛΙΣΜΕΝΩΝ ΑΝΑ ΕΠΑΓΓΕΛΜΑ ΚΑΙ ΥΠΗΚΟΟΤΗΤΑ.....	7

## **ΤΜΗΜΑ Ι: Κοινές Επιχειρήσεις με 10 Μισθωτούς και Άνω**

Πίνακας Ι.1: ΑΡΙΘΜΟΣ ΕΠΙΧΕΙΡΗΣΕΩΝ ΚΑΙ ΑΡΙΘΜΟΣ ΑΣΦΑΛΙΣΜΕΝΩΝ ΣΤΟ Ι.Κ.Α - ΔΙΑΓΡΑΜΜΑ .....	9
Πίνακας Ι.2: ΑΡΙΘΜΟΣ ΑΣΦΑΛΙΣΜΕΝΩΝ ΣΤΟ Ι.Κ.Α. ΚΑΤΑ ΤΥΠΟ ΑΠΑΣΧΟΛΗΣΗΣ, ΦΥΛΟ, ΜΕΣΗ ΑΠΑΣΧΟΛΗΣΗ ΚΑΙ ΜΕΣΟ ΗΜΕΡΟΜΙΣΘΙΟ - ΔΙΑΓΡΑΜΜΑΤΑ.....	10
Πίνακας Ι.3: ΑΡΙΘΜΟΣ ΑΣΦΑΛΙΣΜΕΝΩΝ, ΜΕΣΗ ΑΠΑΣΧΟΛΗΣΗ, ΜΕΣΟ ΗΜΕΡΟΜΙΣΘΙΟ ΚΑΤΑ ΟΙΚΟΝΟΜΙΚΗ ΔΡΑΣΤΗΡΙΟΤΗΤΑ ΕΡΓΟΔΟΤΗ ΚΑΙ ΦΥΛΟ ΓΙΑ ΠΛΗΡΗ ΑΠΑΣΧΟΛΗΣΗ.....	12-15
Πίνακας Ι.4: ΑΡΙΘΜΟΣ ΑΣΦΑΛΙΣΜΕΝΩΝ, ΜΕΣΗ ΑΠΑΣΧΟΛΗΣΗ, ΜΕΣΟ ΗΜΕΡΟΜΙΣΘΙΟ ΚΑΤΑ ΟΙΚΟΝΟΜΙΚΗ ΔΡΑΣΤΗΡΙΟΤΗΤΑ ΕΡΓΟΔΟΤΗ ΚΑΙ ΦΥΛΟ ΓΙΑ ΠΛΗΡΗ ΑΠΑΣΧΟΛΗΣΗ ΣΤΗ ΜΕΤΑΠΟΙΗΣΗ.....	16-18

## **ΤΜΗΜΑ ΙΙ: Κοινές Επιχειρήσεις με Λιγότερους από 10 Μισθωτούς**

Πίνακας ΙΙ.1: ΑΡΙΘΜΟΣ ΕΠΙΧΕΙΡΗΣΕΩΝ ΚΑΙ ΑΡΙΘΜΟΣ ΑΣΦΑΛΙΣΜΕΝΩΝ ΣΤΟ Ι.Κ.Α - ΔΙΑΓΡΑΜΜΑ.....	20
Πίνακας ΙΙ.2: ΑΡΙΘΜΟΣ ΑΣΦΑΛΙΣΜΕΝΩΝ ΣΤΟ Ι.Κ.Α. ΚΑΤΑ ΤΥΠΟ ΑΠΑΣΧΟΛΗΣΗΣ, ΦΥΛΟ, ΜΕΣΗ ΑΠΑΣΧΟΛΗΣΗ ΚΑΙ ΜΕΣΟ ΗΜΕΡΟΜΙΣΘΙΟ - ΔΙΑΓΡΑΜΜΑΤΑ.....	21
Πίνακας ΙΙ.3: ΑΡΙΘΜΟΣ ΑΣΦΑΛΙΣΜΕΝΩΝ, ΜΕΣΗ ΑΠΑΣΧΟΛΗΣΗ, ΜΕΣΟ ΗΜΕΡΟΜΙΣΘΙΟ ΚΑΤΑ ΟΙΚΟΝΟΜΙΚΗ ΔΡΑΣΤΗΡΙΟΤΗΤΑ ΕΡΓΟΔΟΤΗ ΚΑΙ ΦΥΛΟ ΓΙΑ ΠΛΗΡΗ ΑΠΑΣΧΟΛΗΣΗ.....	23-26
Πίνακας ΙΙ.4: ΑΡΙΘΜΟΣ ΑΣΦΑΛΙΣΜΕΝΩΝ, ΜΕΣΗ ΑΠΑΣΧΟΛΗΣΗ, ΜΕΣΟ ΗΜΕΡΟΜΙΣΘΙΟ ΚΑΤΑ ΟΙΚΟΝΟΜΙΚΗ ΔΡΑΣΤΗΡΙΟΤΗΤΑ ΕΡΓΟΔΟΤΗ ΚΑΙ ΦΥΛΟ ΓΙΑ ΠΛΗΡΗ ΑΠΑΣΧΟΛΗΣΗ ΣΤΗ ΜΕΤΑΠΟΙΗΣΗ.....	27-29

## **ΤΜΗΜΑ ΙΙΙ : Οικοδομοτεχνικά Έργα - Οικοδόμοι**

Πίνακας ΙΙΙ.1: ΓΕΩΓΡΑΦΙΚΗ ΚΑΤΑΝΟΜΗ ΕΡΓΩΝ ΚΑΙ ΟΙΚΟΔΟΜΩΝ - ΔΙΑΓΡΑΜΜΑΤΑ.....	31
Πίνακας ΙΙΙ.2: ΑΡΙΘΜΟΣ ΕΡΓΩΝ ΚΑΙ ΟΙΚΟΔΟΜΩΝ, ΜΕΣΗ ΑΠΑΣΧΟΛΗΣΗ, ΜΕΣΟ ΗΜΕΡΟΜΙΣΘΙΟ ΑΝΑ ΥΠΟΚΑΤΑΣΤΗΜΑ.....	33-41
Πίνακας ΙΙΙ.3: ΑΡΙΘΜΟΣ ΟΙΚΟΔΟΜΩΝ, ΜΕΣΗ ΑΠΑΣΧΟΛΗΣΗ, ΜΕΣΟ ΗΜΕΡΟΜΙΣΘΙΟ ΑΝΑ ΗΛΙΚΙΑ – ΔΙΑΓΡΑΜΜΑΤΑ.....	43

## ***Τμήμα 0 : Συγκεντρωτικά Στοιχεία***

ΟΚΤΩΒΡΙΟΣ 2011 / OCTOBER 2011

**ΠΙΝΑΚΑΣ 1: ΚΟΙΝΕΣ ΕΠΙΧΕΙΡΗΣΕΙΣ ΚΑΙ ΟΙΚΟΔΟΜΟΤΕΧΝΙΚΑ ΕΡΓΑ**  
**ΚΑΤΑΝΟΜΗ ΤΩΝ ΕΠΙΧΕΙΡΗΣΕΩΝ, ΤΗΣ ΑΠΑΣΧΟΛΗΣΗΣ ΚΑΙ ΤΟΥ ΗΜΕΡΟΜΙΣΘΙΟΥ ΤΩΝ ΑΣΦΑΛΙΣΜΕΝΩΝ ΑΝΑ ΤΥΠΟ ΕΠΙΧΕΙΡΗΣΗΣ**  
**TABLE 1 : ENTERPRISES & CONSTRUCTIONS**  
**DISTRIBUTION OF ENTERPRISES, AVERAGE DAYS OF EMPLOYMENT PER MONTH , AVERAGE WAGE PER DAY BY TYPE OF ENTERPRISE**

ΤΥΠΟΣ ΕΠΙΧΕΙΡΗΣΗΣ TYPE OF ENTERPRISE	Αριθμός Επιχειρήσεων & Οικοδομοτεχνικών Έργων Number of Enterprises & Constructions	Αριθμός Ασφαλισμένων Number of Insured Individuals			Μέση Απασχόληση Average days of Employment per month			Μέσο Ημερομίσθιο (Τακτικών Αποδοχών) Average Wage per day (Regular earnings only)		
		Άνδρες Males	Γυναίκες Females	Σύνολο Total	Άνδρες Males	Γυναίκες Females	Σύνολο Total	Άνδρες Males	Γυναίκες Females	Σύνολο Total
Κοινές Επιχειρήσεις - Enterprises	226.647	834.998	774.615	1.609.613	22,82	22,04	22,44	61,11	49,01	55,38
Οικοδομοτεχνικά Έργα - Constructions	27.352	66.098	1.062	67.160	12,65	13,88	12,67	67,95	59,46	67,80
<b>Σύνολο Total</b>	<b>253.999</b>	<b>901.096</b>	<b>775.677</b>	<b>1.676.773</b>	<b>22,09</b>	<b>22,03</b>	<b>22,06</b>	<b>61,40</b>	<b>49,02</b>	<b>55,66</b>

**Παρατηρήσεις:**

- 1) Ο αριθμός ασφαλισμένων είναι διακριτός και δεν είναι το σύνολο των ασφαλισμένων του ΙΚΑ-ΕΤΑΜ αλλά μόνο όσοι έχουν ενταχτεί στο σύστημα των ΑΠΔ και έχουν ελεγχθεί κατά την ημερομηνία επεξεργασίας των στοιχείων.
- 2) Η μέση απασχόληση και το μέσο ημερομίσθιο αναφέρονται για κάθε απασχόληση εργαζομένου χωρίς να περιλαμβάνουν το σύνολο των απασχολήσεων του σε περίπτωση πολλαπλών απασχολήσεων.
- 3) Στις τακτικές αποδοχές δεν περιλαμβάνονται τα bonus και οι υπερωρίες

**Comments**

- 1) The number of insured individuals is distinct and does not refer to the total population insured by IKA-ETAM but to those individuals which are insured through the DPS (Detailed Periodical Statements) system and have been checked by the data processing date
- 2) Average days of employment per month and average wage per day do not refer to distinct individuals as for those with more than one employment, days and salary are not aggregated.
- 3) Regular earnings exclude bonuses and overtime

ΟΚΤΩΒΡΙΟΣ 2011 / OCTOBER 2011

ΠΙΝΑΚΑΣ 2 : ΚΟΙΝΕΣ ΕΠΙΧΕΙΡΗΣΕΙΣ

ΚΑΤΑΝΟΜΗ ΤΗΣ ΑΠΑΣΧΟΛΗΣΗΣ, ΤΟΥ ΗΜΕΡΟΜΙΣΘΙΟΥ ΚΑΙ ΤΟΥ ΜΕΣΟΥ ΜΙΣΘΟΥ ΤΩΝ ΑΣΦΑΛΙΣΜΕΝΩΝ ΑΝΑ ΤΥΠΟ ΑΠΑΣΧΟΛΗΣΗΣ

TABLE 2 : REGULAR ENTERPRISES

DISTRIBUTION OF EMPLOYMENT, AVERAGE WAGE PER DIEM, AND AVERAGE SALARY OF THE INSURED INDIVIDUALS BY TYPE OF EMPLOYMENT

		ΟΚΤΩΒΡΙΟΣ 2011 / OCTOBER 2011							
ΤΥΠΟΣ ΑΠΑΣΧΟΛΗΣΗΣ		ΦΥΛΟ	ΑΝΔΡΕΣ MEN	ΓΥΝΑΙΚΕΣ WOMEN	ΣΥΝΟΛΟ TOTAL	SEX	TYPE OF EMPLOYMENT		
ΣΥΝΟΛΟ ΚΟΙΝΩΝ ΕΠΙΧΕΙΡΗΣΕΩΝ	ΠΛΗΡΗΣ ΑΠΑΣΧΟΛΗΣΗ	ΑΡΙΘΜΟΣ ΑΣΦΑΛΙΣΜΕΝΩΝ	734.217	586.828	1.321.045	NUMBER OF INSURED INDIVIDUALS	FULL TIME		
		ΜΕΣΗ ΑΠΑΣΧΟΛΗΣΗ	23,50	23,15	23,34	AVERAGE EMPLOYMENT			
		ΜΕΣΟ ΗΜΕΡΟΜΙΣΘΙΟ	64,48	54,52	60,09	AVERAGE WAGE			
		ΜΕΣΟΣ ΜΙΣΘΟΣ	1515,16	1261,77	1402,60	AVERAGE SALARY			
	ΜΕΡΙΚΗ ΑΠΑΣΧΟΛΗΣΗ	ΑΡΙΘΜΟΣ ΑΣΦΑΛΙΣΜΕΝΩΝ	113.539	202.803	316.342	NUMBER OF INSURED INDIVIDUALS	PART TIME		
		ΜΕΣΗ ΑΠΑΣΧΟΛΗΣΗ	18,47	18,83	18,70	AVERAGE EMPLOYMENT			
		ΜΕΣΟ ΗΜΕΡΟΜΙΣΘΙΟ	34,07	29,80	31,31	AVERAGE WAGE			
		ΜΕΣΟΣ ΜΙΣΘΟΣ	629,40	561,03	585,57	AVERAGE SALARY			
	ΣΥΝΟΛΟ*	ΑΡΙΘΜΟΣ ΑΣΦΑΛΙΣΜΕΝΩΝ	850.658	792.775	1.643.433	NUMBER OF INSURED INDIVIDUALS	TOTAL		
		ΜΕΣΗ ΑΠΑΣΧΟΛΗΣΗ	22,82	22,04	22,44	AVERAGE EMPLOYMENT			
		ΜΕΣΟ ΗΜΕΡΟΜΙΣΘΙΟ	61,11	49,01	55,38	AVERAGE WAGE			
		ΜΕΣΟΣ ΜΙΣΘΟΣ	1394,73	1080,02	1242,92	AVERAGE SALARY			

(1) Ο αριθμός των ασφαλισμένων δεν είναι διακριτός, επειδή ο ίδιος ασφαλισμένος μπορεί να μετρηθεί τόσες φορές όσοι είναι και οι εργοδότες του.

(1) The number of insured individuals is not distinct, because the same person can be counted as many times as many employers it has.

(2) Ως ασφαλισμένοι με "πλήρη απασχόληση" έχει ληφθεί ο αριθμός των ασφαλισμένων του ΙΚΑ-ΕΤΑΜ που εργάζονται με πλήρες ωράριο ανεξάρτητα από τον αριθμό των ημερών εβδομαδιαίως, αλλιώς θεωρούνται ως εργαζόμενοι με "μερική απασχόληση"

(2) Full-time employees refer to number of individuals insured by IKA-ETAM who work full-time regardless of the number of working days per week, in any other case, they are considered part-time employees.

(3) Στο " ΣΥΝΟΛΟ\* " περιλαμβάνονται οι μισθωτοί με πλήρη και μερική απασχόληση καθώς και εκείνοι για τους οποίους δεν έχει δηλωθεί ή είναι λάθος ο τύπος της απασχόλησης

(3) As "TOTAL" we consider all employees with full or part time employment and even those for which no type of employment has been declared or it is wrong.

ΟΚΤΩΒΡΙΟΣ 2011 / OCTOBER 2011

**ΠΙΝΑΚΑΣ 3 : ΚΟΙΝΕΣ ΕΠΙΧΕΙΡΗΣΕΙΣ ΚΑΙ ΟΙΚΟΔΟΜΟΤΕΧΝΙΚΑ ΕΡΓΑ  
ΚΑΤΑΝΟΜΗ ΑΣΦΑΛΙΣΜΕΝΩΝ ΑΝΑ ΥΠΗΚΟΟΤΗΤΑ  
TABLE 3 : ENTERPRISES & CONSTRUCTIONS  
DISTRIBUTION OF INSURED POPULATION BY NATIONALITY**

Υπηκοότητα Nationality	Αριθμός Ασφαλισμένων σε Κοινές Επιχειρήσεις (1)				Αριθμός Ασφαλισμένων σε Οικοδομοτεχνικά Έργα <sup>(1)</sup>				Σύνολο Ασφαλισμένων <sup>(1)</sup>			
	Number of Insured Individuals in Enterprises <sup>(1)</sup>				Number of Insured Individuals in Constructions <sup>(1)</sup>				Total Insured Population <sup>(1)</sup>			
	Άνδρες Males	Γυναίκες Females	Σύνολο Total	%	Άνδρες Males	Γυναίκες Females	Σύνολο Total	%	Άνδρες Males	Γυναίκες Females	Σύνολο Total	%
ΕΛΛΑΔΑ - GREECE	736.287	688.855	1.425.142	88,54	37.931	762	38.693	57,61	774.218	689.617	1.463.835	87,30
ΑΛΒΑΝΙΑ - ALBANIA	47.680	37.310	84.990	5,28	22.036	218	22.254	33,14	69.716	37.528	107.244	6,40
ΒΟΥΛΓΑΡΙΑ - BULGARIA	5.666	10.124	15.790	0,98	466	13	479	0,71	6.132	10.137	16.269	0,97
ΡΟΥΜΑΝΙΑ - ROMANIA	5.794	6.258	12.052	0,75	1.932	19	1.951	2,91	7.726	6.277	14.003	0,84
ΡΩΣΣΙΑ - RUSSIAN FEDERATION	3.629	8.256	11.885	0,74	704	21	725	1,08	4.333	8.277	12.610	0,75
ΠΑΚΙΣΤΑΝ - PAKISTAN	9.697	28	9.725	0,60	464	1	465	0,69	10.161	29	10.190	0,61
ΦΙΛΙΠΠΙΝΕΣ - PHILIPPINES	1.297	3.401	4.698	0,29	5	0	5	0,01	1.302	3.401	4.703	0,28
ΙΝΔΙΑ - INDIA	3.910	141	4.051	0,25	133	1	134	0,20	4.043	142	4.185	0,25
ΓΕΩΡΓΙΑ - GEORGIA	1.495	2.418	3.913	0,24	322	0	322	0,48	1.817	2.418	4.235	0,25
ΠΟΛΩΝΙΑ - POLAND	1.063	2.217	3.280	0,20	339	7	346	0,52	1.402	2.224	3.626	0,22
ΜΠΑΓΚΛΑΝΤΕΣ - BANGLADESH	3.243	20	3.263	0,20	20	0	20	0,03	3.263	20	3.283	0,20
ΟΥΚΡΑΝΙΑ - UKRAINE	638	2.300	2.938	0,18	79	3	82	0,12	717	2.303	3.020	0,18
ΗΝΩΜΕΝΟ ΒΑΣΙΛΕΙΟ - UNITED KINGDOM	986	1.513	2.499	0,16	8	0	8	0,01	994	1.513	2.507	0,15
ΚΥΠΡΟΣ - CYPRUS	998	912	1.910	0,12	1	0	1	0,00	999	912	1.911	0,11
ΑΙΓΥΠΤΟΣ - EGYPT	1.771	131	1.902	0,12	625	5	630	0,94	2.396	136	2.532	0,15
ΓΕΡΜΑΝΙΑ - GERMANY	571	1.116	1.687	0,10	6	0	6	0,01	577	1.116	1.693	0,10
ΜΟΛΔΑΒΙΑ - MOLDOVA	523	1.002	1.525	0,09	106	1	107	0,16	629	1.003	1.632	0,10
ΚΙΝΑ - CHINA	835	518	1.353	0,08	0	0	0	0,00	835	518	1.353	0,08
ΣΕΡΒΙΑ - SERBIA	522	614	1.136	0,07	35	1	36	0,05	557	615	1.172	0,07
ΑΡΜΕΝΙΑ - ARMENIA	502	584	1.086	0,07	54	3	57	0,08	556	587	1.143	0,07
ΙΤΑΛΙΑ - ITALY	530	434	964	0,06	6	0	6	0,01	536	434	970	0,06
ΓΑΛΛΙΑ - FRANCE	461	493	954	0,06	3	0	3	0,00	464	493	957	0,06
ΣΥΡΙΑ - SYRIAN ARAB REPUBLIC	804	79	883	0,05	526	1	527	0,78	1.330	80	1.410	0,08
ΤΟΥΡΚΙΑ - TURKEY	451	237	688	0,04	36	0	36	0,05	487	237	724	0,04
ΙΡΑΚ - IRAQ	616	47	663	0,04	64	0	64	0,10	680	47	727	0,04
ΟΛΛΑΝΔΙΑ - NETHERLANDS	156	373	529	0,03	0	0	0	0,00	156	373	529	0,03
ΗΝΩΜΕΝΕΣ ΠΟΛΙΤΕΙΕΣ - UNITED STATES	220	271	491	0,03	3	0	3	0,00	223	271	494	0,03
ΑΙΘΙΟΠΟΙΑ - ETHIOPIA	162	298	460	0,03	0	0	0	0,00	162	298	460	0,03
ΛΟΙΠΕΣ - OTHERS	4.491	4.665	9.156	0,57	194	6	200	0,30	4.685	4.671	9.356	0,56
<b>ΣΥΝΟΛΟ ΑΛΛΟΔΑΠΩΝ/TOTAL FOREIGNERS</b>	<b>98.711</b>	<b>85.760</b>	<b>184.471</b>	<b>11,46</b>	<b>28.167</b>	<b>300</b>	<b>28.467</b>	<b>42,39</b>	<b>126.878</b>	<b>86.060</b>	<b>212.938</b>	<b>12,70</b>
<b>ΣΥΝΟΛΑ / TOTAL</b>	<b>834.998</b>	<b>774.615</b>	<b>1.609.613</b>	<b>100</b>	<b>66.098</b>	<b>1.062</b>	<b>67.160</b>	<b>100</b>	<b>901.096</b>	<b>775.677</b>	<b>1.676.773</b>	<b>100</b>

(1) Ο αριθμός των ασφαλισμένων είναι διακριτός. (1) The number of insured individuals is distinct

ΟΚΤΩΒΡΙΟΣ 2011 / OCTOBER 2011

ΠΙΝΑΚΑΣ 4 : ΚΟΙΝΕΣ ΕΠΙΧΕΙΡΗΣΕΙΣ ΚΑΙ ΟΙΚΟΔΟΜΟΤΕΧΝΙΚΑ ΕΡΓΑ

ΚΑΤΑΝΟΜΗ ΑΣΦΑΛΙΣΜΕΝΩΝ ΑΝΑ ΗΛΙΚΙΑ ΚΑΙ ΦΥΛΟ

TABLE 4 : ENTERPRISES & CONSTRUCTIONS

DISTRIBUTION OF INSURED POPULATION BY AGE AND SEX

Ηλικία Age	Αριθμός Ασφαλισμένων σε Κοινές Επιχειρήσεις <sup>(1)</sup> Number of Insured Individuals in Enterprises <sup>(1)</sup>				Αριθμός Ασφαλισμένων σε Οικοδομοτεχνικά Έργα <sup>(1)</sup> Number of Insured Individuals in Constructions <sup>(1)</sup>				Σύνολο Ασφαλισμένων <sup>(1)</sup> Total Insured Population <sup>(1)</sup>			
	Άνδρες Males	Γυναίκες Females	Σύνολο Total	%	Άνδρες Males	Γυναίκες Females	Σύνολο Total	%	Άνδρες Males	Γυναίκες Females	Σύνολο Total	%
Άγνωστη Unknown	99	51	150	0,01	15	1	16	0,02	114	52	166	0,01
<= 14	14	11	25	0,002	1	0	1	0,001	15	11	26	0,002
15-19	4.447	4.486	8.933	0,55	219	3	222	0,33	4.666	4.489	9.155	0,55
20-24	52.103	59.627	111.730	6,94	2.223	32	2.255	3,36	54.326	59.659	113.985	6,80
25-29	115.545	125.010	240.555	14,94	6.214	106	6.320	9,41	121.759	125.116	246.875	14,72
30-34	148.372	144.643	293.015	18,20	9.926	164	10.090	15,02	158.298	144.807	303.105	18,08
35-39	141.368	131.898	273.266	16,98	11.534	207	11.741	17,48	152.902	132.105	285.007	17,00
40-44	127.294	116.643	243.937	15,16	11.167	182	11.349	16,90	138.461	116.825	255.286	15,22
45-49	96.937	88.294	185.231	11,51	9.514	169	9.683	14,42	106.451	88.463	194.914	11,62
50-54	80.959	64.538	145.497	9,04	8.133	117	8.250	12,28	89.092	64.655	153.747	9,17
55-59	51.046	29.110	80.156	4,98	5.921	68	5.989	8,92	56.967	29.178	86.145	5,14
60-64	13.782	8.218	22.000	1,37	1.091	11	1.102	1,64	14.873	8.229	23.102	1,38
65-69	2.404	1.689	4.093	0,25	120	1	121	0,18	2.524	1.690	4.214	0,25
>=70	628	397	1.025	0,06	20	1	21	0,03	648	398	1.046	0,06
Σύνολο Total	834.998	774.615	1.609.613	100,0	66.098	1.062	67.160	100,0	901.096	775.677	1.676.773	100,0

<sup>(1)</sup> Ο αριθμός των ασφαλισμένων είναι διακριτός

<sup>(1)</sup> The number of insured individuals is distinct

ΟΚΤΩΒΡΙΟΣ 2011 / OCTOBER 2011

**ΠΙΝΑΚΑΣ 5 : ΚΟΙΝΕΣ ΕΠΙΧΕΙΡΗΣΕΙΣ ΚΑΙ ΟΙΚΟΔΟΜΟΤΕΧΝΙΚΑ ΕΡΓΑ**  
**ΚΑΤΑΝΟΜΗ ΑΣΦΑΛΙΣΜΕΝΩΝ\* ΑΝΑ ΟΙΚΟΝΟΜΙΚΗ ΔΡΑΣΤΗΡΙΟΤΗΤΑ ΚΑΙ ΥΠΗΚΟΟΤΗΤΑ**  
**TABLE 5 : ENTERPRISES & CONSTRUCTIONS**  
**DISTRIBUTION OF INSURED POPULATION BY ECONOMIC ACTIVITY & NATIONALITY**

Οικονομική δραστηριότητα		Ελλάδα Greece	%	Χώρες Ε.Ε. EU Countries	%	Αλβανία Albania	%	Υπόλοιποι Others	%	Σύνολο Total	%		Economic activity
Γεωργία, κτηνοτροφία, θήρα και σ.β.δ.	A	5.477	0,37	250	0,55	652	0,61	240	0,40	6.619	0,39	A	Agriculture, hunting and related service activities
Αλιεία	B	1.786	0,12	33	0,07	46	0,04	68	0,11	1.933	0,12	B	Fishing
Ορυχεία και Λατομεία	Γ	6.039	0,41	101	0,22	237	0,22	122	0,20	6.499	0,39	Γ	Mining & quarrying
Μεταποιητικές Βιομηχανίες	Δ	226.364	15,46	6.308	13,88	16.948	15,80	13.329	22,13	262.949	15,68	Δ	Manufacturing
Παροχή ηλ. ρεύματος φυσικού αερίου και νερού	E	14.522	0,99	51	0,11	109	0,10	55	0,09	14.737	0,88	E	Electricity, gas and water supply
Κατασκευές	ΣΤ	75.493	5,16	4.243	9,33	26.870	25,06	4.985	8,28	111.591	6,66	ΣΤ	Constructions
Χονδρικό και Λιανικό εμπόριο	Z	343.628	23,47	6.305	13,87	17.406	16,23	12.003	19,93	379.342	22,62	Z	Wholesale & retail trade
Ξενοδοχεία και Εστιατόρια	H	139.999	9,56	14.815	32,59	26.661	24,86	12.302	20,42	193.777	11,56	H	Hotels & restaurants
Μεταφορές, αποθήκευση και επικοινωνίες	Θ	118.941	8,13	2.537	5,58	2.728	2,54	2.512	4,17	126.718	7,56	Θ	Transport storage & communications
Ενδιάμεσοι χρηματοπιστωτικοί οργανισμοί	I	74.693	5,10	389	0,86	279	0,26	228	0,38	75.589	4,51	I	Financial intermedation
Διαχείριση ακίνητης περιουσίας	K	122.508	8,37	4.388	9,65	6.374	5,94	3.623	6,01	136.893	8,16	K	Real estate, renting and business activities
Δημόσια διοίκηση και άμυνα	Λ	67.546	4,61	180	0,40	372	0,35	166	0,28	68.264	4,07	Λ	Public administration & defence, compulsory social security
Εκπαίδευση	M	88.614	6,05	1.430	3,15	1.133	1,06	760	1,26	91.937	5,48	M	Education
Υγεία και κοινωνική μέριμνα	N	87.464	5,97	974	2,14	1.740	1,62	931	1,55	91.109	5,43	N	Health & social work
Άλλες δραστηριότητες	Ξ	85.239	5,82	1.418	3,12	3.462	3,23	2.093	3,47	92.212	5,50	Ξ	Other community, social and personal service activities
Ιδιωτικά νοικοκυριά	O	4.536	0,31	1.959	4,31	2.215	2,07	6.719	11,15	15.429	0,92	O	Private households with employed persons
Ετερόδοικοι οργανισμοί	Π	986	0,07	78	0,17	12	0,01	99	0,16	1.175	0,07	Π	Extra territorial organizations & bodies
Άγνωστο		0	0,00	0	0,00	0	0,00	0	0,00	0	0,00		Unknown
<b>Σύνολο</b>		<b>1.463.835</b>	<b>100,00</b>	<b>45.459</b>	<b>100,00</b>	<b>107.244</b>	<b>100,00</b>	<b>60.235</b>	<b>100,00</b>	<b>1.676.773</b>	<b>100,00</b>		<b>Total</b>

\* Ο αριθμός των ασφαλισμένων είναι διακριτός

\* The number of insured individuals is distinct

ΠΑΡΑΤΗΡΗΣΕΙΣ ΩΣ ΠΡΟΣ ΤΗΝ ΟΙΚΟΝΟΜΙΚΗ ΔΡΑΣΤΗΡΙΟΤΗΤΑ ΕΡΓΟΔΟΤΗ

1. Στο Σύνολο των ασφαλισμένων, ποσοστό 22,62%, απασχολείται : Χονδρικό και Λιανικό εμπόριο και 15,68% : Μεταποιητικές Βιομηχανίες
2. Στους Έλληνες, ποσοστό 23,47% απασχολείται : Χονδρικό και Λιανικό εμπόριο και 15,46% : Μεταποιητικές Βιομηχανίες
3. Στους υπηκόους των άλλων χωρών της Ε.Ε, ποσοστό 32,59% απασχολείται : Ξενοδοχεία και Εστιατόρια και 13,88% : Μεταποιητικές Βιομηχανίες
4. Στους Αλβανούς, ποσοστό 25,06% απασχολείται : Κατασκευές και 24,86% : Ξενοδοχεία και Εστιατόρια
5. Στους υπόλοιπους αλλοδαπούς εργαζόμενους, ποσοστό 22,13% απασχολείται : Μεταποιητικές Βιομηχανίες και 20,42% : Ξενοδοχεία και Εστιατόρια

COMMENTS ON EMPLOYER'S ECONOMIC ACTIVITY

- 1) 22,62% of Insured Population is employed in 'Wholesale & retail trade' and 15,68% in 'Manufacturing'
- 2) 23,47% of Insured Greeks is employed in 'Wholesale & retail trade', 15,46% in 'Manufacturing'
- 3) 32,59% of insured EU citizens is employed in 'Hotels & restaurants', 13,88% in 'Manufacturing'
- 4) 25,06% of insured Albanians is employed in 'Constructions' and 24,86% in 'Hotels & restaurants'
- 5) 22,13% of the insured foreigner workers is employed in 'Manufacturing' and 20,42% in 'Hotels & restaurants'



ΟΚΤΩΒΡΙΟΣ 2011 / OCTOBER 2011

**ΠΙΝΑΚΑΣ 6 : ΚΟΙΝΕΣ ΕΠΙΧΕΙΡΗΣΕΙΣ ΚΑΙ ΟΙΚΟΔΟΜΟΤΕΧΝΙΚΑ ΕΡΓΑ  
ΚΑΤΑΝΟΜΗ ΑΣΦΑΛΙΣΜΕΝΩΝ ΑΝΑ ΕΠΑΓΓΕΛΜΑ ΚΑΙ ΥΠΗΚΟΟΤΗΤΑ  
TABLE 6 : ENTERPRISES & CONSTRUCTIONS  
DISTRIBUTION OF INSURED POPULATION BY OCCUPATION & NATIONALITY**

Επάγγελμα		Ελλάδα Greece	%	Χώρες Ε.Ε. EU Countries	%	Αλβανία Albania	%	Υπόλοιποι Others	%	Σύνολο Total	%		OCCUPATION
Μέλη των βουλευομένων σωμάτων και ανώτερα διοικητικά στελέχη της Δημόσιας Διοίκησης και των οργανισμών ειδικών συμφερόντων	1	10.687	0,73	227	0,50	31	0,03	125	0,21	11.070	0,66	1	Legislators and senior officials
Πρόσωπα που ασκούν επιστημονικά, καλλιτεχνικά και συναφή επαγγέλματα	2	142.609	9,74	1.853	4,08	704	0,66	777	1,29	145.943	8,70	2	Scientific, artistic and related professions
Τεχνολόγοι, τεχνικοί βοηθοί και ασκούντες επαγγέλματα	3	155.165	10,60	2.112	4,65	1.757	1,64	1.396	2,32	160.430	9,57	3	Physical and engineering science associate professionals
Υπάλληλοι γραφείου	4	429.605	29,35	6.772	14,90	5.998	5,59	5.539	9,20	447.914	26,71	4	Office clerks
Απασχολούμενοι στην παροχή υπηρεσιών και πωλητές σε καταστήματα και υπαίθριες αγορές	5	281.652	19,24	11.895	26,17	25.850	24,10	11.697	19,42	331.094	19,75	5	Provision of services, and Salespersons in stores and outdoor markets
Ειδικευμένοι γεωργοί, κτηνοτρόφοι, δασοκόμοι και αλιείς	6	7.223	0,49	188	0,41	991	0,92	333	0,55	8.735	0,52	6	Specialized farmers, foresters, fishermen and cattlemans
Ειδικευμένοι τεχνίτες και ασε	7	107.658	7,35	2.956	6,50	9.383	8,75	5.229	8,68	125.226	7,47	7	Skilled laborers
Χειριστές σταθερών βιομηχανικών εγκαταστάσεων, μηχανημάτων και εξοπλισμού και συναρμολογητές	8	128.836	8,80	2.409	5,30	7.557	7,05	3.854	6,40	142.656	8,51	8	Stationery-plant and related operators
Ανειδίκευτοι εργάτες, χειρώνακτες και μικροεπαγγελματίες	9	200.243	13,68	17.044	37,49	54.966	51,25	31.282	51,93	303.535	18,10	9	Unskilled laborers, manual laborers and small professionals
Ένοπλες δυνάμεις	0	139	0,01	0	0,00	0	0,00	0	0,00	139	0,01	0	Armed forces
Άγνωστο		18	0,00	3	0,01	7	0,01	3	0,00	31	0,00		Unknown
<b>Σύνολο</b>		<b>1.463.835</b>	<b>100,00</b>	<b>45.459</b>	<b>100,00</b>	<b>107.244</b>	<b>100,00</b>	<b>60.235</b>	<b>100,00</b>	<b>1.676.773</b>	<b>100,00</b>		<b>Total</b>

\* Ο αριθμός των ασφαλισμένων είναι διακριτός

\* The number of insured individuals is distinct

#### ΠΑΡΑΤΗΡΗΣΕΙΣ ΩΣ ΠΡΟΣ ΤΗ ΚΑΤΑΝΟΜΗ ΕΠΑΓΓΕΛΜΑΤΩΝ

1. Στο Σύνολο των ασφαλισμένων οι :Υπάλληλοι γραφείου 26,71% & οι Απασχολούμενοι στην παροχή υπηρεσιών και πωλητές σε καταστήματα και υπαίθριες αγορές είναι 19,75% .
2. Στους Έλληνες ασφαλισμένους, οι Υπάλληλοι γραφείου είναι 29,35% και οι Απασχολούμενοι στην παροχή υπηρεσιών και πωλητές σε καταστήματα και υπαίθριες αγορές είναι 19,24%.
3. Στους Υπηκόους των άλλων χωρών της Ε.Ε., οι Ανειδίκευτοι εργάτες, χειρώνακτες και μικροεπαγγελματίες είναι 37,49% και οι Απασχολούμενοι στην παροχή υπηρεσιών και πωλητές σε καταστήματα και υπαίθριες αγορές είναι 26,17%.
4. Στους Αλβανούς, οι Ανειδίκευτοι εργάτες, χειρώνακτες και μικροεπαγγελματίες είναι 51,25% και οι Απασχολούμενοι στην παροχή υπηρεσιών και πωλητές σε καταστήματα και υπαίθριες αγορές είναι 24,1%.
5. Στους Υπόλοιπους αλλοδαπούς, οι Ανειδίκευτοι εργάτες, χειρώνακτες και μικροεπαγγελματίες είναι 51,93% & οι Απασχολούμενοι στην παροχή υπηρεσιών και πωλητές σε καταστήματα και υπαίθριες αγορές είναι 19,42%.

#### COMMENTS ON OCCUPATION DISTRIBUTION

- 1) 26,71% of Insured Population is employed as 'Office clerks' and 19,75% as 'Provision of services, and Salespersons in stores and outdoor markets' .
- 2) 29,35% of insured Greeks is employed as 'Office clerks' and 19,24% as 'Provision of services, and Salespersons in stores and outdoor markets' .
- 3) 37,49% of insured EU citizens is employed as 'Unskilled laborers, manual laborers and small professionals' and 26,17% as 'Provision of services, and Salespersons in stores and outdoor markets' .
- 4) 51,25% of insured Albanians individuals is employed as 'Unskilled laborers, manual laborers and small professionals' and 24,1% as 'Provision of services, and Salespersons in stores and outdoor markets' .
- 5) 51,93% of insured Foreigner workers is employed as 'Unskilled laborers, manual laborers and small professionals' and 19,42% as 'Provision of services, and Salespersons in stores and outdoor markets' .

## ***Τμήμα Ι : Κοινές Επιχειρήσεις με 10 μισθωτούς και άνω***

**ΠΙΝΑΚΑΣ Ι.1 : ΚΟΙΝΕΣ ΕΠΙΧΕΙΡΗΣΕΙΣ ΜΕ 10 ΜΙΣΘΩΤΟΥΣ ΚΑΙ ΑΝΩ  
ΑΡΙΘΜΟΣ ΕΠΙΧΕΙΡΗΣΕΩΝ ΚΑΙ ΑΡΙΘΜΟΣ ΑΣΦΑΛΙΣΜΕΝΩΝ  
TABLE I.1 : ENTERPRISES WITH 10 OR MORE EMPLOYEES  
NUMBER OF ENTERPRISES & NUMBER OF INSURED INDIVIDUALS**

Αρ. Επιχειρήσεων <sup>(1)</sup> No of Enterprises <sup>(1)</sup>	Αριθμός Ασφαλισμένων <sup>(2)</sup> Number of Insured Individuals <sup>(2)</sup>		
	Ανδρες Males	Γυναίκες Females	Σύνολο Total
23.283	620.019	548.679	1.168.698

<sup>(1)</sup> Ως αριθμός επιχειρήσεων έχει ληφθεί ο αριθμός των εδρών των επιχειρήσεων (διακριτοί Αρ.Μητρ.Εργοδότη).

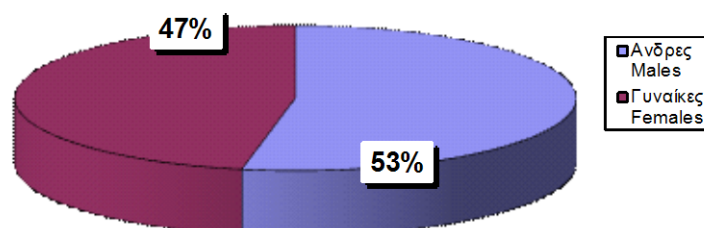
<sup>(2)</sup> Ο αριθμός ασφαλισμένων αφορά τους διακριτούς ασφαλισμένους, δηλ. αν ένας ασφαλισμένος απασχολείται σε περισσότερους από έναν εργοδότη, προσμετράται μία μόνο φορά.

<sup>(1)</sup> The number of enterprises refers to the number of companies' head offices ; (different Employer Registration Numbers)

<sup>(2)</sup> The number of insured individuals is distinct, i.e. if an employee is employed to more than one employers he is counted once

**ΔΙΑΓΡΑΜΜΑ Ι.1.1 : ΚΑΤΑΝΟΜΗ ΑΝΔΡΩΝ ΚΑΙ ΓΥΝΑΙΚΩΝ  
ΕΠΙ ΤΟΥ ΣΥΝΟΛΟΥ ΔΙΑΚΡΙΤΩΝ ΑΣΦΑΛΙΣΜΕΝΩΝ (2)**

**CHART I.1.1 : DISTRIBUTION OF INSURED POPULATION BY  
SEX (2)**



ΠΙΝΑΚΑΣ 1.2 : ΚΟΙΝΕΣ ΕΠΙΧΕΙΡΗΣΕΙΣ ΜΕ 10 ΜΙΣΘΩΤΟΥΣ ΚΑΙ ΑΝΩ  
 ΑΡΙΘΜΟΣ ΑΣΦΑΛΙΣΜΕΝΩΝ ΣΤΟ ΙΚΑ-ΕΤΑΜ ΚΑΤΑ ΤΥΠΟ ΑΠΑΣΧΟΛΗΣΗΣ, ΦΥΛΟ, ΜΕΣΗ ΑΠΑΣΧΟΛΗΣΗ ΚΑΙ ΜΕΣΟ ΗΜΕΡΟΜΙΣΘΙΟ  
 TABLE 1.2 : ENTERPRISES WITH 10 OR MORE EMPLOYEES

INSURED INDIVIDUALS, AVERAGE EMPLOYMENT (DAYS) & AVERAGE WAGE BY SEX & TYPE OF EMPLOYMENT (FULL/PART TIME)

Τύπος Απασχόλησης Employment Type	Φύλο Sex	Αριθμός Ασφαλισμένων <sup>(1)</sup> Number of Insured Individuals <sup>(1)</sup>	Ημέρες Εργασίας Working Days	Αποδοχές (Τακτικές) Salaries	Μέση Απασχόληση Average Employment (Days)	Μέσο Ημερομίσθιο (Τακτικών Αποδοχών) Average Wage	Μέσες Μηνιαίες Τακτικές Αποδοχές Average Monthly Salary
Πλήρης Απασχόληση <sup>(2)</sup> Full Time <sup>(2)</sup>	Άνδρες Males	565.088	13.426.411	931.980.789,16	23,76	69,41	1649,27
	Γυναίκες Females	438.018	10.243.317	598.329.281,32	23,39	58,41	1365,99
	Σύνολο Total	1.003.106	23.669.728	1.530.310.070,48	23,60	64,65	1525,57
Μερική Απασχόληση <sup>(2)</sup> Part Time <sup>(2)</sup>	Άνδρες Males	63.141	1.172.736	45.985.899,33	18,57	39,21	728,30
	Γυναίκες Females	119.277	2.314.272	74.472.862,65	19,40	32,18	624,37
	Σύνολο Total	182.418	3.487.008	120.458.761,98	19,12	34,55	660,34
Σύνολο Total	Άνδρες Males	629.154	14.621.380	978.984.423,81	23,24	66,96	1556,03
	Γυναίκες Females	557.980	12.574.833	673.498.839,92	22,54	53,56	1207,03
	Σύνολο Total	1.187.134	27.196.213	1.652.483.263,73	22,91	60,76	1391,99

<sup>(1)</sup> Ο αριθμός των ασφαλισμένων δεν είναι διακριτός, επειδή ο ίδιος ασφαλισμένος μπορεί να μετρηθεί τόσες φορές όσοι είναι και οι εργοδότες του

<sup>(2)</sup> Ως ασφαλισμένοι με "πλήρη απασχόληση" έχει ληφθεί ο αριθμός των ασφαλισμένων του ΙΚΑ που εργάζονται με πλήρες ωράριο ανεξάρτητα από τον αριθμό των ημερών εβδομαδιαίως, άλλως θεωρούνται ως εργαζόμενοι με "μερική απασχόληση"

#### ΠΑΡΑΤΗΡΗΣΕΙΣ:

- Από τα στοιχεία του παραπάνω πίνακα προκύπτει ότι από τους εργαζόμενους με πλήρες ωράριο το 56,33% είναι άνδρες, ενώ από τους εργαζόμενους με μειωμένο ωράριο το 65,39% είναι γυναίκες.
- Από τα παραπάνω στοιχεία προκύπτει ότι το ημερομίσθιο από τακτικές αποδοχές των γυναικών για την απασχόληση με πλήρες ωράριο είναι το 84,15% του αντίστοιχου ημερομισθίου των ανδρών, ενώ για την απασχόληση με μειωμένο ωράριο είναι το 82,07%.
- Στο "ΣΥΝΟΛΟ \* " περιλαμβάνονται οι μισθωτοί με πλήρη και μερική απασχόληση καθώς και εκείνοι για τους οποίους δεν έχει δηλωθεί ή είναι λάθος ο τύπος της απασχόλησης

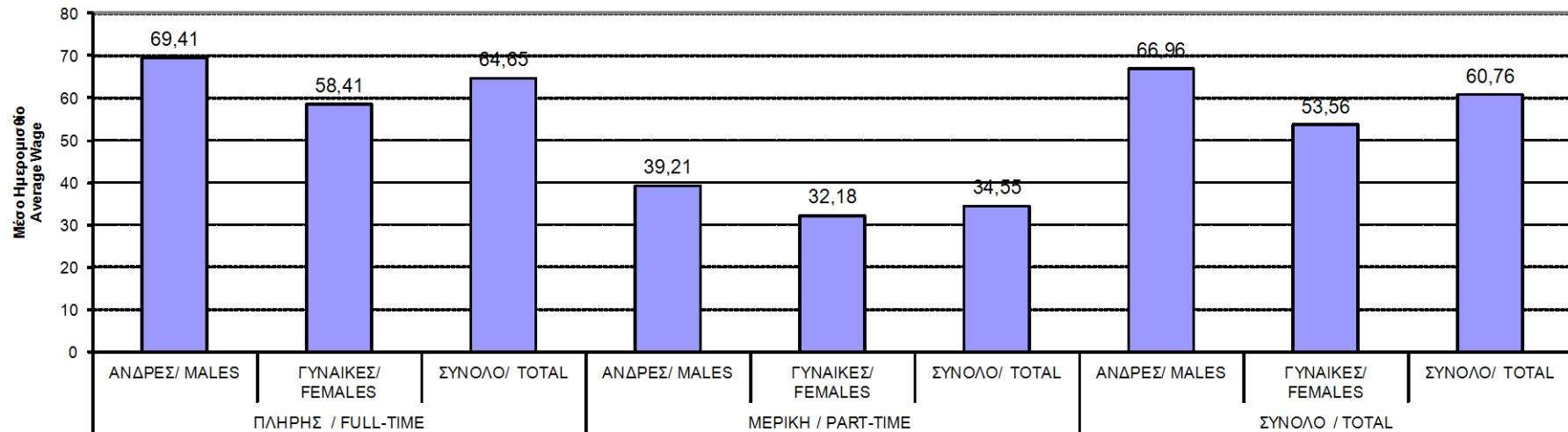
<sup>(1)</sup> The number of insured individuals is not distinct, therefore a person is counted as many times as his employers

<sup>(2)</sup> Full time employees are those who work full time regardless of the number of working days per week, in any other case, they are considered as part time employees

#### COMMENTS:

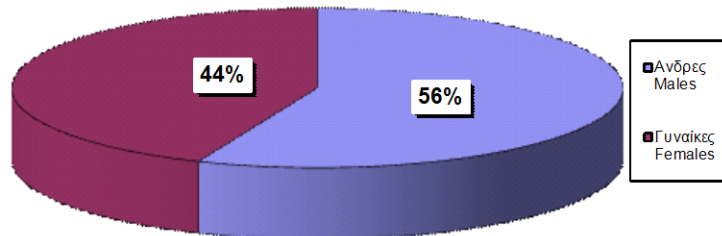
- From the above table we conclude that 56,33% of the employees with full-time employment are males and from those with part-time employment 65,39% are females
- The average wage per day (excluding bonuses/overtimes/leave benefits) earned by women employed full time is 84,15% of the average wage per day earned by men, while in part-time employment this comes to 82,07%.
- The 'TOTAL' includes all salaried employees with full or part time employment and those with missing or incorrect type of employment

**ΔΙΑΓΡΑΜΜΑ Ι.2.1 : ΜΕΣΟ ΗΜΕΡΟΜΙΣΘΙΟ (ΤΑΚΤΙΚΩΝ ΑΠΟΔΟΧΩΝ)**  
**CHART I.2.1: AVERAGE WAGE (EXCLUDING BONUSES,**

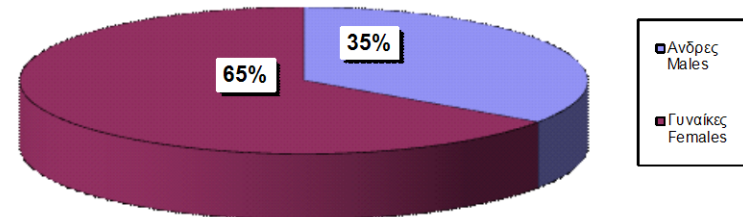


Τύπος Απασχόλησης και Φύλο / Type of employment & Sex

**ΔΙΑΓΡΑΜΜΑ Ι.2.2 : ΠΛΗΡΗΣ**  
**CHART I.2.2 : FULL-TIME**



**ΔΙΑΓΡΑΜΜΑ Ι.2.3 : ΜΕΡΙΚΗ ΑΠΑΣΧΟΛΗΣΗ**  
**CHART I.2.3 : PART-TIME**



ΠΙΝΑΚΑΣ Ι.3 : ΚΟΙΝΕΣ ΕΠΙΧΕΙΡΗΣΕΙΣ ΜΕ 10 ΜΙΣΘΩΤΟΥΣ ΚΑΙ ΑΝΩ - ΠΛΗΡΗΣ ΑΠΑΣΧΟΛΗΣΗ  
 ΑΡΙΘΜΟΣ ΑΣΦΑΛΙΣΜΕΝΩΝ, ΜΕΣΗ ΑΠΑΣΧΟΛΗΣΗ ΚΑΙ ΜΕΣΟ ΗΜΕΡΟΜΙΣΘΙΟ ΑΝΑ ΟΙΚΟΝΟΜΙΚΗ ΔΡΑΣΤΗΡΙΟΤΗΤΑ ΕΡΓΟΔΟΤΗ ΚΑΙ ΦΥΛΟ ΑΣΦΑΛΙΣΜΕΝΟΥ  
 TABLE I.3 : ENTERPRISES WITH 10 OR MORE EMPLOYEES - FULL TIME EMPLOYMENT  
 INSURED INDIVIDUALS, AVERAGE EMPLOYMENT (DAYS), AVERAGE WAGE BY SEX & EMPLOYER'S ECONOMIC ACTIVITY

ΚΩΔ COD	Οικονομική Δραστηριότητα	Αριθμός Επιχειρήσεων <sup>(1)</sup> No of Enterprises (1)	Αριθμός Ασφαλισμένων <sup>(2)</sup> Number of Insured Individuals <sup>(2)</sup>				Μέση Απασχόληση <sup>(3)</sup> Average Employment (Days per Month) <sup>(3)</sup>			Μέσο Ημερομίσθιο <sup>(3)</sup> Average Wage <sup>(3)</sup>			Economic Activity
			Άνδρες Males	Γυναίκες Females	Σύνολο Total	%	Άνδρες Males	Γυναίκες Females	Σύνολο Total	Άνδρες Males	Γυναίκες Females	Σύνολο Total	
	ΑΓΝΩΣΤΗ	0	0	0	0	0,00	0,00	0,00	0,00	0,00	0,00	0,00	UNKNOWN
01	ΓΕΩΡΓΙΑ, ΚΤΗΝΟΤΡΟΦΙΑ, ΘΗΡΑ ΚΑΙ Σ.Β.Δ.	199	3.092	981	4.073	0,41	23,49	21,77	23,08	54,47	57,63	55,19	AGRICULTURE, HUNTING AND RELATED SERVICE ACTIVITIES
02	ΔΑΣΟΚΟΜΙΑ, ΥΛΟΤΟΜΙΑ ΚΑΙ ΣΥΝΑΦΕΙΣ ΔΡΑΣΤΗΡΙΟΤΗΤΕΣ	25	122	91	213	0,02	20,07	19,81	19,96	49,08	43,13	46,56	FORESTRY, LOGGING AND RELATED SERVICES
05	ΑΛΕΙΑ, ΕΚΜΕΤΑΛΛΕΥΣΗ ΙΧΘΥΟΤΡΟΦΕΙΩΝ ΚΑΙ ΜΟΝΑΔΩΝ ΠΑΡΑΓΩΓΗΣ ΓΟΝΟΥ Β.Δ.Σ. ΜΕ ΤΗΝ ΑΛΕΙΑ.	33	1.119	365	1.484	0,15	24,64	23,92	24,46	67,73	56,88	65,12	FISHING, OPERATION OF FISH HATCHERIES AND FISH FARMS; SERVICE ACTIVITIES INCIDENTAL TO FISHING
10	ΕΞΟΡΥΞΗ ΑΝΘΡΑΚΑ ΚΑΙ ΛΙΓΝΙΤΗ, ΕΞΟΡΥΞΗ ΤΥΡΦΗΣ.	9	243	22	265	0,03	24,28	24,14	24,27	62,85	72,65	63,66	MINING OF COAL AND LIGNITE
11	ΑΝΤΛΗΣΗ ΑΡΓΟΥ ΠΕΤΡΕΛΑΙΟΥ ΚΑΙ ΦΥΣΙΚΟΥ ΑΕΡΙΟΥ,Β.Δ.Σ. ΜΕ ΤΗΝ ΑΝΤΛΗΣΗ ΠΕΤΡΕΛΑΙΟΥ ΚΑΙ ΦΥΣΙΚΟΥ ΑΕΡΙΟΥ,ΜΕ ΕΞΑΙΡΕΣΗ ΤΙΣ ΜΕΛΕΤΕΣ	7	341	19	360	0,04	22,75	23,74	22,81	104,44	79,46	103,06	EXTRACTION OF CRUDE PETROLEUM AND NATURAL GAS; SERVICE ACTIVITIES INCIDENTAL TO OIL AND GAS EXTRACTION, EXCLUDING SURVEYING
12	ΕΞΟΡΥΞΗ ΜΕΤΑΛΛΕΥΜΑΤΩΝ ΟΥΡΑΝΙΟΥ ΚΑΙ ΘΟΡΙΟΥ	1	0	0	0	0,00	0,00	0,00	0,00	0,00	0,00	0,00	MINING OF URANIUM AND THORIUM ORES
13	ΕΞΟΡΥΞΗ ΜΕΤΑΛΛΟΥΧΩΝ ΜΕΤΑΛΛΕΥΜΑΤΩΝ	12	1.174	125	1.299	0,13	24,64	23,93	24,57	82,89	77,78	82,41	MINING OF METAL ORES
14	ΑΛΕΣ ΕΞΟΡΥΚΤΙΚΕΣ ΚΑΙ ΛΑΤΟΜΙΚΕΣ ΔΡΑΣΤΗΡΙΟΤΗΤΕΣ	150	3.307	371	3.678	0,37	23,65	24,23	23,71	69,25	63,83	68,69	OTHER MINING AND QUARRYING
15	ΒΙΟΜΗΧΑΝΙΑ ΤΡΟΦΙΜΩΝ ΚΑΙ ΠΟΤΩΝ.	1.452	35.275	21.446	56.721	5,67	23,71	22,32	23,19	62,94	50,59	58,45	MANUFACTURE OF FOOD PRODUCTS AND BEVERAGES
16	ΠΑΡΑΓΩΓΗ ΠΡΟΙΟΝΤΩΝ ΚΑΠΝΟΥ	11	1.456	809	2.265	0,23	23,90	21,12	22,91	92,29	72,04	85,62	MANUFACTURE OF TOBACCO PRODUCTS
17	ΠΑΡΑΓΩΓΗ ΚΛΩΣΤΟΥΦΑΝΤΟΥΡΓΙΚΩΝ ΥΛΩΝ	174	3.898	1.896	5.794	0,58	23,36	22,96	23,23	60,52	51,41	57,58	MANUFACTURE OF TEXTILES
18	ΚΑΤΑΣΚΕΥΗ ΕΙΔΩΝ ΕΝΔΥΣΗΣ,ΚΑΤΕΡΓΑΣΙΑ ΚΑΙ ΒΑΦΗ ΓΟΥΝΑΡΙΚΩΝ	321	1.837	3.186	5.023	0,50	23,49	23,12	23,26	57,28	51,43	53,59	MANUFACTURE OF WEARING APPAREL; DRESSING AND DYEING OF FUR
19	ΚΑΤΕΡΓΑΣΙΑ ΚΑΙ ΔΕΨΗ ΔΕΡΜΑΤΟΣ, ΚΑΤΑΣΚΕΥΗ ΕΙΔΩΝ ΤΑΞΙΔΙΟΥ(ΑΠΟΣΚΕΥΩΝ), ΤΣΑΝΤΩΝ, ΕΙΔΩΝ ΣΕΛΟΠΟΙΙΑΣ, ΕΙΔΩΝ ΣΑΓΜΑΤΟΠΟΙΙΑΣ ΚΑΙ ΥΠΟΔΗΜΑΤΩΝ	55	758	570	1.328	0,13	21,76	20,88	21,38	56,57	52,08	54,69	TANNING AND DRESSING OF LEATHER ; MANUFACTURE OF LUGGAGE, HANDBAGS, SADDLERY, HARNESS AND FOOTWEAR
20	ΒΙΟΜΗΧΑΝΙΑ ΞΥΛΟΥ ΚΑΙ ΚΑΤΑΣΚΕΥΗ ΠΡΟΙΟΝΤΩΝ ΑΠΟ ΞΥΛΟ ΚΑΙ ΦΕΛΜΟ,ΕΚΤΟΣ ΑΠΟ ΤΑ ΕΠΙΠΛΑ ΚΑΤΑΣΚΕΥΗ ΕΙΔΩΝ ΚΑΛΩΘΟΠΟΙΙΑΣ ΚΑΙ ΣΠΑΡΤΟΠΛΕΚΤΙΚΗΣ	144	2.559	529	3.088	0,31	22,92	23,04	22,94	55,82	47,81	54,44	MANUFACTURE OF WOOD AND OF PRODUCTS OF WOOD AND CORK, EXCEPT FURNITURE; MANUFACTURE OF ARTICLES OF STRAW AND PLAINTING MATERIALS
21	ΠΑΡΑΓΩΓΗ ΧΑΡΤΟΠΟΛΤΟΥ,ΧΑΡΤΙΟΥ ΚΑΙ ΠΡΟΙΟΝΤΩΝ ΑΠΟ ΧΑΡΤΙ	163	4.866	1.447	6.313	0,63	24,40	24,11	24,33	63,27	55,16	61,43	MANUFACTURE OF PULP,PAPER AND PAPER PRODUCTS

ΚΩΔ COD	Οικονομική Δραστηριότητα	Αριθμός Επιχειρήσεων <sup>(1)</sup> No of Enterprises <sup>(1)</sup>	Αριθμός Ασφαλισμένων <sup>(2)</sup> Number of Insured Individuals <sup>(2)</sup>				Μέση Απασχόληση <sup>(3)</sup> Average Employment (Days per Month) <sup>(3)</sup>			Μέσο Ημερομίσθιο <sup>(3)</sup> Average Wage <sup>(3)</sup>			Economic Activity
			Ανδρες Males	Γυναίκες Females	Σύνολο Total	%	Ανδρες Males	Γυναίκες Females	Σύνολο Total	Ανδρες Males	Γυναίκες Females	Σύνολο Total	
22	ΕΚΔΟΣΕΙΣ, ΕΚΤΥΠΩΣΕΙΣ ΚΑΙ ΑΝΑΠΑΡΑΓΩΓΗ ΠΡΟΕΓΓΕΓΡΑΜΜΕΝΩΝ ΜΕΣΩΝ ΕΓΓΡΑΦΗΣ, ΗΧΟΥ ΚΑΙ ΕΙΚΟΝΑΣ ΚΑΙ ΜΕΣΩΝ ΠΛΗΡΟΦΟΡΙΚΗΣ.	500	8.786	6.008	14.794	1,48	23,84	23,44	23,68	74,55	65,70	70,99	PUBLISHING, PRINTING AND REPRODUCTION OF RECORDED MEDIA
23	ΠΑΡΑΓΩΓΗ ΟΠΤΑΝΘΡΑΚΑ (ΚΩΚ), ΠΡΟΙΟΝΤΩΝ ΔΙΥΛΙΣΗΣ ΠΕΤΡΕΛΑΙΟΥ ΚΑΙ ΠΥΡΗΝΙΚΩΝ ΚΑΥΣΙΜΩΝ.	49	4.605	798	5.403	0,54	23,95	23,30	23,85	121,53	97,40	118,05	MANUFACTURE OF COKE, REFINED PETROLEUM PRODUCTS AND NUCLEAR FUEL
24	ΠΑΡΑΓΩΓΗ ΧΗΜΙΚΩΝ ΟΥΣΙΩΝ ΚΑΙ ΠΡΟΙΟΝΤΩΝ	356	12.217	6.891	19.108	1,91	24,48	24,43	24,46	80,80	70,31	77,02	MANUFACTURE OF CHEMICALS AND CHEMICALS PRODUCTS
25	ΚΑΤΑΣΚΕΥΗ ΠΡΟΙΟΝΤΩΝ ΑΠΟ ΕΛΑΣΤΙΚΟ (ΚΑΟΥΤΣΟΥΚ) ΚΑΙ ΠΛΑΣΤΙΚΕΣ ΥΛΕΣ.	266	6.906	2.206	9.112	0,91	23,75	23,72	23,74	60,11	54,05	58,64	MANUFACTURE OF RUBBER AND PLASTIC PRODUCTS
26	ΚΑΤΑΣΚΕΥΗ ΑΛΩΝ ΠΡΟΙΟΝΤΩΝ ΑΠΟ ΜΗ ΜΕΤΑΛΛΙΚΑ ΟΡΥΚΤΑ.	380	9.787	1.461	11.248	1,12	23,56	23,84	23,59	72,41	65,52	71,51	MANUFACTURE OF OTHER NON-METALLIC MINERAL PRODUCTS
27	ΠΑΡΑΓΩΓΗ ΒΑΣΙΚΩΝ ΜΕΤΑΛΩΝ	82	5.777	668	6.445	0,64	24,82	24,93	24,83	81,69	64,65	79,91	MANUFACTURE OF BASIC METALS
28	ΚΑΤΑΣΚΕΥΗ ΜΕΤΑΛΛΙΚΩΝ ΠΡΟΙΟΝΤΩΝ, ΜΕ ΕΞΑΙΡΕΣΗ ΤΑ ΜΗΧΑΝΗΜΑΤΑ ΚΑΙ ΤΑ ΕΙΔΗ ΕΞΟΠΛΙΣΜΟΥ.	674	15.544	2.689	18.233	1,82	23,41	23,75	23,46	59,33	54,57	58,62	MANUFACTURE OF FABRICATED METAL PRODUCTS, EXCEPT MACHINERY AND EQUIPMENT
29	ΚΑΤΑΣΚΕΥΗ ΜΗΧΑΝΗΜΑΤΩΝ ΚΑΙ ΕΙΔΩΝ ΕΞΟΠΛΙΣΜΟΥ Μ.Α.Κ.	404	7.480	1.333	8.813	0,88	23,84	23,78	23,83	64,17	60,59	63,63	MANUFACTURE OF MACHINERY AND EQUIPMENT
30	ΚΑΤΑΣΚΕΥΗ ΜΗΧΑΝΩΝ ΓΡΑΦΕΙΟΥ ΚΑΙ ΗΛΕΚΤΡΟΝΙΚΩΝ ΥΠΟΛΟΓΙΣΤΩΝ	27	215	87	302	0,03	24,41	23,52	24,16	69,19	52,68	64,56	MANUFACTURE OF OFFICE MACHINERY AND COMPUTERS
31	ΚΑΤΑΣΚΕΥΗ ΗΛΕΚΤΡΙΚΩΝ ΜΗΧΑΝΩΝ ΚΑΙ ΣΥΣΚΕΥΩΝ Μ.Α.Κ.	148	3.987	1.243	5.230	0,52	24,23	23,63	24,09	65,38	55,78	63,14	MANUFACTURE OF ELECTRICAL MACHINERY AND APPARATUS
32	ΚΑΤΑΣΚΕΥΗ ΕΞΟΠΛΙΣΜΟΥ ΚΑΙ ΣΥΣΚΕΥΩΝ ΡΑΔΙΟΦΩΝΙΑΣ, ΤΗΛΕΟΡΑΣΗΣ ΚΑΙ ΕΠΙΚΟΙΝΩΝΙΩΝ.	45	1.392	482	1.874	0,19	24,29	23,52	24,09	67,03	56,86	64,47	MANUFACTURE OF RADIO TELEVISION AND COMMUNICATION EQUIPMENT AND APPARATUS
33	ΚΑΤΑΣΚΕΥΗ ΙΑΤΡΙΚΩΝ ΟΡΓΑΝΩΝ, ΟΡΓΑΝΩΝ ΑΚΡΙΒΕΙΑΣ ΚΑΙ ΟΠΤΙΚΩΝ ΟΡΓΑΝΩΝ, ΚΑΤΑΣΚΕΥΗ ΡΟΛΟΓΙΩΝ ΚΑΘΕ ΕΙΔΟΥΣ.	87	951	510	1.461	0,15	24,54	22,38	23,79	70,74	52,41	64,72	MANUFACTURE OF MEDICAL, PRECISION AND OPTICAL INSTRUMENTS, WATCHES AND CLOCKS
34	ΚΑΤΑΣΚΕΥΗ ΑΥΤΟΚΙΝΗΤΩΝ ΟΧΗΜΑΤΩΝ, ΚΑΤΑΣΚΕΥΗ ΡΥΜΟΥ/ΚΟΥΜΕΝΩΝ ΚΑΙ ΗΜΙΡΥΜΟΥ/ΚΟΥΜΕΝΩΝ ΟΧΗΜΑΤΩΝ.	37	880	127	1.007	0,10	22,28	22,69	22,33	64,57	58,99	63,85	MANUFACTURE OF MOTOR VEHICLES, TRAILERS AND SEMI-TRAILERS
35	ΚΑΤΑΣΚΕΥΗ ΛΟΙΠΟΥ ΕΞΟΠΛΙΣΜΟΥ ΜΕΤΑΦΟΡΩΝ	172	6.945	699	7.644	0,76	21,53	23,08	21,68	81,96	71,34	80,93	MANUFACTURE OF OTHER TRANSPORT EQUIPMENT
36	ΚΑΤΑΣΚΕΥΗ ΕΠΙΠΛΩΝ, ΛΟΙΠΕΣ ΒΙΟΜΗΧΑΝΙΕΣ Μ.Α.Κ.	267	3.666	1.307	4.973	0,50	22,54	22,69	22,58	53,63	52,72	53,39	MANUFACTURE OF FURNITURE; MANUFACTURING N.E.C
37	ΑΝΑΚΥΚΛΩΣΗ	64	1.070	282	1.352	0,14	23,38	23,03	23,31	49,63	45,62	48,80	RECYCLING
40	ΠΑΡΟΧΗ ΗΛΕΚΤΡΙΚΟΥ ΡΕΥΜΑΤΟΣ ΦΥΣΙΚΟΥ ΑΕΡΙΟΥ, ΑΤΜΟΥ ΚΑΙ ΖΕΣΤΟΥ ΝΕΡΟΥ	139	3.265	1.019	4.284	0,43	23,94	23,83	23,91	66,82	62,44	65,78	ELECTRICITY, GAS STEAM AND HOT WATER SUPPLY

ΚΩΔ COD	Οικονομική Δραστηριότητα	Αριθμός Επιχειρήσεων <sup>(1)</sup> No of Enterprises <sup>(1)</sup>	Αριθμός Ασφαλισμένων <sup>(2)</sup> Number of Insured Individuals <sup>(2)</sup>				Μέση Απασχόληση <sup>(3)</sup> Average Employment (Days per Month) <sup>(3)</sup>			Μέσο Ημερομίσθιο <sup>(3)</sup> Average Wage <sup>(3)</sup>			Economic Activity
			Ανδρες Males	Γυναίκες Females	Σύνολο Total	%	Ανδρες Males	Γυναίκες Females	Σύνολο Total	Ανδρες Males	Γυναίκες Females	Σύνολο Total	
41	ΣΥΛΛΟΓΗ, ΚΑΘΑΡΙΣΜΟΣ ΚΑΙ ΔΙΑΝΟΜΗ ΝΕΡΟΥ.	155	6.220	1.879	8.099	0,81	23,85	23,86	23,85	93,84	89,17	92,76	COLLECTION, PURIFICATION AND DISTRIBUTION OF WATER
45	ΚΑΤΑΣΚΕΥΕΣ	997	20.702	4.074	24.776	2,48	22,76	23,70	22,92	64,99	64,11	64,84	CONSTRUCTION
50	ΕΜΠΟΡΙΟ, ΣΥΝΤΗΡΗΣΗ ΚΑΙ ΕΠΙΣΚΕΥΗ ΑΥΤΟΚΙΝΗΤΩΝ ΟΧΗΜΑΤΩΝ ΚΑΙ ΜΟΤΟΣΥΚΛΕΤΩΝ, ΛΙΑΝΙΚΗ ΠΩΛΗΣΗ ΚΑΥΣΙΜΩΝ ΟΧΗΜΑΤΩΝ	823	13.970	3.297	17.267	1,73	24,37	23,96	24,29	60,71	55,18	59,67	SALE, MAINTENANCE AND REPAIR OF MOTOR VEHICLES AND MOTORCYCLES; RETAIL SALE OF AUTOMOTIVE FUEL
51	ΧΟΝΔΡΙΚΟ ΕΜΠΟΡΙΟ ΚΑΙ ΕΜΠΟΡΙΟ ΜΕ ΠΡΟΜΗΘΕΙΑ, ΕΚΤΟΣ ΑΠΟ ΤΟ ΕΜΠΟΡΙΟ ΑΥΤΟΚΙΝΗΤΩΝ ΟΧΗΜΑΤΩΝ ΚΑΙ ΜΟΤΟΣΥΚΛΕΤΩΝ	3.857	57.054	32.040	89.094	8,91	24,37	23,76	24,15	69,26	60,90	66,30	WHOLESALE TRADE AND COMMISSION TRADE, EXCEPT OF MOTOR VEHICLES AND MOTORCYCLES
52	ΛΙΑΝΙΚΟ ΕΜΠΟΡΙΟ, ΕΚΤΟΣ ΑΠΟ ΤΟ ΕΜΠΟΡΙΟ ΑΥΤΟΚΙΝΗΤΩΝ ΟΧΗΜΑΤΩΝ ΚΑΙ ΜΟΤΟΣΥΚΛΕΤΩΝ, ΕΠΙΣΚΕΥΗ ΕΙΔΩΝ ΑΤΟΜΙΚΗΣ ΚΑΙ ΟΙΚΙΑΚΗΣ ΧΡΗΣΗΣ	2.191	33.245	55.970	89.215	8,92	24,49	24,08	24,23	55,53	49,62	51,85	RETAIL TRADE, EXCEPT OF MOTOR VEHICLES AND MOTORCYCLES; REPAIR OF PERSONAL AND HOUSEHOLD GOODS
55	ΞΕΝΟΔΟΧΕΙΑ ΚΑΙ ΕΣΤΙΑΤΟΡΙΑ	4.310	45.800	47.877	93.677	9,37	19,88	19,26	19,57	55,63	50,07	52,83	HOTELS AND RESTAURANTS
60	ΧΕΡΣΑΙΕΣ ΜΕΤΑΦΟΡΕΣ, ΜΕΤΑΦΟΡΕΣ ΜΕΣΩ ΑΓΩΓΩΝ	543	18.212	2.536	20.748	2,07	23,24	23,70	23,30	74,10	63,40	72,77	LAND TRANSPORT, TRANSPORT VIA PIPELINES
61	ΥΔΑΤΙΝΕΣ ΜΕΤΑΦΟΡΕΣ	177	2.546	2.082	4.628	0,46	24,64	24,61	24,63	119,06	91,98	106,88	WATER TRANSPORT
62	ΕΝΑΕΡΙΕΣ ΜΕΤΑΦΟΡΕΣ	50	1.832	2.045	3.877	0,39	24,74	24,12	24,41	105,16	57,62	80,39	AIR TRANSPORT
63	ΒΟΗΘΗΤΙΚΕΣ ΚΑΙ ΣΥΝΑΦΕΙΣ ΠΡΟΣ ΤΙΣ ΜΕΤΑΦΟΡΕΣ ΔΡΑΣΤΗΡΙΟΤΗΤΕΣ, ΔΡΑΣΤΗΡΙΟΤΗΤΕΣ ΤΑΞΙΔΙΩΤΙΚΩΝ ΠΡΑΚΤΟΡΕΙΩΝ	861	16.460	10.591	27.051	2,70	24,06	23,83	23,97	74,23	61,02	69,09	SUPPORTING AND AUXILIARY ACTIVITIES; ACTIVITIES OF TRAVEL AGENCIES
64	ΤΑΧΥΔΡΟΜΕΙΑ ΚΑΙ ΤΗΛΕΠΙΚΟΙΝΩΝΙΕΣ	283	24.343	12.805	37.148	3,71	24,34	23,94	24,20	79,20	66,61	74,90	POST AND TELECOMMUNICATIONS
65	ΕΝΔΙΑΜΕΣΟΙ ΧΡΗΜΑΤΟΠΙΣΤΩΤΙΚΟΙ ΟΡΓΑΝΙΣΜΟΙ, ΜΕ ΕΞΑΙΡΕΣΗ ΤΙΣ ΑΣΦΑΛΙΣΤΙΚΕΣ ΕΤΑΙΡΙΕΣ ΚΑΙ ΤΑ ΤΑΜΕΙΑ ΣΥΝΤΑΞΕΩΝ	124	29.398	30.911	60.309	6,03	24,72	24,66	24,69	111,37	87,74	99,27	FINANCIAL INTERMEDIATION, EXCEPT INSURANCE AND PENSION FUNDING
66	ΑΣΦΑΛΙΣΕΙΣ ΚΑΙ ΣΥΝΤΑΞΙΟΔΟΤΙΚΑ ΤΑΜΕΙΑ, ΕΚΤΟΣ ΑΠΟ ΤΗΝ ΥΠΟΧΡΕΩΤΙΚΗ ΚΟΙΝΩΝΙΚΗ ΑΣΦΑΛΙΣΗ	70	3.155	4.009	7.164	0,72	24,70	24,62	24,65	99,26	77,43	87,06	INSURANCE AND PENSION FUNDING, EXCEPT COMPULSORY SOCIAL SECURITY
67	ΔΡΑΣΤΗΡΙΟΤΗΤΕΣ ΣΥΝΑΦΕΙΣ ΜΕ ΤΙΣ ΔΡΑΣΤΗΡΙΟΤΗΤΕΣ ΕΝΔΙΑΜΕΣΩΝ ΧΡΗΜΑΤΟΠΙΣΤΩΤΙΚΩΝ ΟΡΓΑΝΙΣΜΩΝ	127	1.697	1.941	3.638	0,36	24,68	24,48	24,57	98,73	68,97	82,91	ACTIVITIES AUXILIARY TO FINANCIAL INTERMEDIATION
70	ΔΡΑΣΤΗΡΙΟΤΗΤΕΣ ΣΧΕΤΙΚΕΣ ΜΕ ΑΚΙΝΗΤΗ ΠΕΡΙΟΥΣΙΑ	89	843	520	1.363	0,14	24,66	24,45	24,58	81,95	70,49	77,60	REAL ESTATE ACTIVITIES
71	ΕΚΜΙΣΘΩΣΗ ΜΗΧΑΝΗΜΑΤΩΝ ΚΑΙ ΕΞΟΠΛΙΣΜΟΥ ΧΩΡΙΣ ΧΕΙΡΙΣΤΗ, ΕΚΜΙΣΘΩΣΗ ΕΙΔΩΝ ΑΤΟΜΙΚΗΣ ΚΑΙ ΟΙΚΙΑΚΗΣ ΧΡΗΣΗΣ	112	1.447	927	2.374	0,24	24,30	23,65	24,04	62,59	52,87	58,86	RENTING OF MACHINERY AND EQUIPMENT WITHOUT OPERATOR AND OF PERSONAL AND HOUSEHOLD GOODS



ΚΩΔ COD	Οικονομική Δραστηριότητα	Αριθμός Επιχειρήσεων <sup>(1)</sup> No of Enterprises (1)	Αριθμός Ασφαλισμένων <sup>(2)</sup> Number of Insured Individuals <sup>(2)</sup>				Μέση Απασχόληση <sup>(3)</sup> Average Employment (Days per Month) <sup>(3)</sup>			Μέσο Ημερομίσθιο <sup>(3)</sup> Average Wage <sup>(3)</sup>			Economic Activity
			Ανδρες Males	Γυναίκες Females	Σύνολο Total	%	Ανδρες Males	Γυναίκες Females	Σύνολο Total	Ανδρες Males	Γυναίκες Females	Σύνολο Total	
72	ΠΛΗΡΟΦΟΡΙΚΗ ΚΑΙ ΣΥΝΑΦΕΙΣ ΔΡΑΣΤΗΡΙΟΤΗΤΕΣ	464	10.451	6.012	16.463	1,65	24,59	24,24	24,46	88,46	66,51	80,52	COMPUTER AND RELATED ACTIVITIES
73	ΕΡΕΥΝΑ ΚΑΙ ΑΝΑΠΤΥΞΗ	117	2.147	2.804	4.951	0,50	24,49	24,14	24,29	83,89	65,79	73,70	RESEARCH AND DEVELOPMENT
74	ΆΛΛΕΣ ΕΠΙΧΕΙΡΗΜΑΤΙΚΕΣ ΔΡΑΣΤΗΡΙΟΤΗΤΕΣ	1.575	26.565	23.148	49.713	4,97	23,62	23,26	23,45	61,39	55,48	58,66	OTHER BUSINESS ACTIVITIES
75	ΔΗΜΟΣΙΑ ΔΙΟΙΚΗΣΗ ΚΑΙ ΑΜΥΝΑ, ΥΠΟΧΡΕΩΤΙΚΗ ΚΟΙΝΩΝΙΚΗ ΑΣΦΑΛΙΣΗ	892	28.712	30.677	59.389	5,94	28,06	26,97	27,50	56,53	52,43	54,45	PUBLIC ADMINISTRATION AND DEFENCE ; COMPULSORY SOCIAL SECURITY
80	ΕΚΠΑΙΔΕΥΣΗ	2.410	12.285	30.626	42.911	4,29	21,40	22,17	21,95	57,10	51,64	53,17	EDUCATION
85	ΥΓΕΙΑ ΚΑΙ ΚΟΙΝΩΝΙΚΗ ΜΕΡΙΜΝΑ	1.664	20.194	46.889	67.083	6,71	24,96	24,50	24,64	63,11	55,41	57,76	HEALTH AND SOCIAL WORK
90	ΔΙΑΘΕΣΗ ΛΥΜΑΤΩΝ ΚΑΙ ΑΠΟΡΡΙΜΑΤΩΝ, ΥΓΙΕΙΝΗ ΚΑΙ ΠΑΡΟΜΟΙΕΣ ΔΡΑΣΤΗΡΙΟΤΗΤΕΣ	387	8.492	2.934	11.426	1,14	24,73	24,70	24,73	49,92	42,91	48,12	SEWAGE AND REFUSE DISPOSAL, SANITATION AND SIMILAR ACTIVITIES
91	ΔΡΑΣΤΗΡΙΟΤΗΤΕΣ ΟΡΓΑΝΩΣΕΩΝ μ.α.κ.	346	6.858	4.786	11.644	1,16	23,07	22,19	22,71	64,38	57,82	61,74	ACTIVITIES OF MEMBERSHIP ORGANIZATIONS N.E.C
92	ΨΥΧΑΓΩΓΙΚΕΣ, ΠΟΛΙΤΙΣΤΙΚΕΣ ΚΑΙ ΑΘΛΗΤΙΚΕΣ ΔΡΑΣΤΗΡΙΟΤΗΤΕΣ	867	15.049	11.405	26.454	2,65	24,15	23,61	23,92	73,00	66,94	70,42	RECREATIONAL, CULTURAL AND SPORTING ACTIVITIES
93	ΆΛΛΕΣ ΔΡΑΣΤΗΡΙΟΤΗΤΕΣ ΠΑΡΟΧΗΣ ΥΠΗΡΕΣΙΩΝ	420	1.493	3.769	5.262	0,53	23,23	22,57	22,76	47,34	42,08	43,60	OTHER SERVICE ACTIVITIES
95	ΙΔΙΩΤΙΚΑ ΝΟΙΚΟΚΥΡΙΑ ΠΟΥ ΑΠΑΣΧΟΛΟΥΝ ΟΙΚΙΑΚΟ ΠΡΟΣΩΠΙΚΟ	45	348	91	439	0,04	23,89	23,10	23,73	44,83	43,45	44,55	PRIVATE HOUSEHOLDS WITH EMPLOYED PERSONS
99	ΕΤΕΡΟΔΙΚΟΙ ΟΡΓΑΝΙΣΜΟΙ ΚΑΙ ΟΡΓΑΝΑ	36	355	386	741	0,07	24,77	24,72	24,74	81,21	84,71	83,03	EXTRA-TERRITORIAL ORGANIZATIONS AND BODIES
	<b>ΣΥΝΟΛΟ</b>	<b>30.445</b>	<b>563.393</b>	<b>436.698</b>	<b>1.000.091</b>	<b>100</b>	<b>23,83</b>	<b>23,46</b>	<b>23,67</b>	<b>69,41</b>	<b>58,41</b>	<b>64,65</b>	<b>TOTAL</b>

<sup>(1)</sup> Ως αριθμός επιχειρήσεων λαμβάνεται ο συνολικός αριθμός των μονάδων (παραρτημάτων) των επιχειρήσεων.

<sup>(2)</sup> Ο αριθμός των ασφαλισμένων δεν είναι διακριτός. Εάν ένας ασφαλισμένος απασχολείται σε διαφορετικούς εργοδότες με την ίδια οικονομική δραστηριότητα μετράται μία φορά.

<sup>(3)</sup> Τα στοιχεία αναφέρονται στους ασφαλισμένους που εργάζονται με πλήρες ωράριο και τα μέσα ημερομίσθια προκύπτουν μόνο από τις τακτικές αποδοχές.

#### ΠΑΡΑΤΗΡΗΣΕΙΣ

1. Η μέση απασχόληση δεν παρουσιάζει μεγάλες αποκλίσεις σχετικά με το φύλο (άνδρες, γυναίκες).
2. Το γενικό μέσο ημερομίσθιο των γυναικών είναι το 84,15% του γενικού μέσου ημερομίσθιου των ανδρών.

<sup>(1)</sup> The Number of Enterprises refers to number of units (branches) of each enterprise

<sup>(2)</sup> The number of insured individuals is not distinct. If the same person is employed in more than one employers with the same economic activity is counted as one

<sup>(3)</sup> The above figures refer to insured individuals who are employed full-time and their average wages per day do not include leave benefits & season bonuses

#### COMMENTS

1. Average working days per month does not vary between males and females
2. The average wage per day for females is 84,15% of the average wage per day for males.

**ΠΙΝΑΚΑΣ Ι.4 : ΚΟΙΝΕΣ ΕΠΙΧΕΙΡΗΣΕΙΣ ΜΕ 10 ΜΙΣΘΩΤΟΥΣ ΚΑΙ ΑΝΩ - ΠΛΗΡΗΣ ΑΠΑΣΧΟΛΗΣΗ ΣΤΗ ΜΕΤΑΠΟΙΗΣΗ**  
**ΑΡΙΘΜΟΣ ΑΣΦΑΛΙΣΜΕΝΩΝ, ΜΕΣΗ ΑΠΑΣΧΟΛΗΣΗ ΚΑΙ ΜΕΣΟ ΗΜΕΡΟΜΙΣΘΙΟ ΑΝΑ ΟΙΚΟΝΟΜΙΚΗ ΔΡΑΣΤΗΡΙΟΤΗΤΑ ΕΡΓΟΔΟΤΗ ΚΑΙ ΦΥΛΟ**  
**TABLE I.4 : ENTERPRISES WITH 10 OR MORE EMPLOYEES - FULL TIME EMPLOYMENT IN MANUFACTURING**  
**NUMBER OF INSURED INDIVIDUALS, AVERAGE EMPLOYMENT (DAYS), AVERAGE WAGE BY SEX & EMPLOYER'S ECONOMIC ACTIVITY**

ΚΩΔ COD	Οικονομική Δραστηριότητα	Αριθμός Επιχειρήσεων <sup>(1)</sup> No of Enterprises <sup>(1)</sup>	Αριθμός Ασφαλισμένων <sup>(2)</sup> Number of Insured Individuals <sup>(2)</sup>				Μέση Απασχόληση <sup>(3)</sup> Average Employment (Days per Month) <sup>(3)</sup>			Μέσο Ημερομίσθιο <sup>(3)</sup> Average Wage <sup>(3)</sup>			Economic Activity
			Άνδρες Males	Γυναίκες Females	Σύνολο Total	%	Άνδρες Males	Γυναίκες Females	Σύνολο Total	Άνδρες Males	Γυναίκες Females	Σύνολο Total	
15	ΒΙΟΜΗΧΑΝΙΑ ΤΡΟΦΙΜΩΝ ΚΑΙ ΠΟΤΩΝ.	1.452	35.275	21.446	56.721	28,71	23,71	22,32	23,19	62,94	50,59	58,45	MANUFACTURE OF FOOD PRODUCTS AND BEVERAGES
16	ΠΑΡΑΓΩΓΗ ΠΡΟΙΟΝΤΩΝ ΚΑΠΝΟΥ	11	1.456	809	2.265	1,15	23,90	21,12	22,91	92,29	72,04	85,62	MANUFACTURE OF TOBACCO PRODUCTS
17	ΠΑΡΑΓΩΓΗ ΚΛΩΣΤΟΥΦΑΝΤΟΥΡΓΙΚΩΝ	174	3.898	1.896	5.794	2,93	23,36	22,96	23,23	60,52	51,41	57,58	MANUFACTURE OF TEXTILES
18	ΚΑΤΑΣΚΕΥΗ ΕΙΔΩΝ ΕΝΔΥΣΗΣ, ΚΑΤΕΡΓΑΣΙΑ ΚΑΙ ΒΑΦΗ ΓΟΥΝΑΡΙΚΩΝ	321	1.837	3.186	5.023	2,54	23,49	23,12	23,26	57,28	51,43	53,59	MANUFACTURE OF WEARING APPAREL; DRESSING AND DYEING OF FUR
19	ΚΑΤΕΡΓΑΣΙΑ ΚΑΙ ΔΕΨΗ ΔΕΡΜΑΤΟΣ, ΚΑΤΑΣΚΕΥΗ ΕΙΔΩΝ ΤΑΞΙΔΙΟΥ (ΑΠΟΣΚΕΥΩΝ), ΤΣΑΝΤΩΝ, ΕΙΔΩΝ ΣΕΛΟΠΟΙΙΑΣ, ΕΙΔΩΝ ΣΑΓΜΑΤΟΠΟΙΙΑΣ ΚΑΙ	55	758	570	1.328	0,67	21,76	20,88	21,38	56,57	52,08	54,69	TANNING AND DRESSING OF LEATHER ; MANUFACTURE OF LUGGAGE, HANDBAGS, SADDLERY, HARNESS AND FOOTWEAR
20	ΒΙΟΜΗΧΑΝΙΑ ΞΥΛΟΥ ΚΑΙ ΚΑΤΑΣΚΕΥΗ ΠΡΟΙΟΝΤΩΝ ΑΠΟ ΞΥΛΟ ΚΑΙ ΦΕΛΟ, ΕΚΤΟΣ ΑΠΟ ΤΑ ΕΠΙΠΛΑ ΚΑΤΑΣΚΕΥΗ ΕΙΔΩΝ ΚΑΛΑΘΟΠΟΙΙΑΣ ΚΑΙ ΣΠΑΡΤΟΠΛΕΚΤΙΚΗΣ	144	2.559	529	3.088	1,56	22,92	23,04	22,94	55,82	47,81	54,44	MANUFACTURE OF WOOD AND OF PRODUCTS OF WOOD AND CORK, EXCEPT FURNITURE; MANUFACTURE OF ARTICLES OF STRAW AND PLAINTING MATERIALS
21	ΠΑΡΑΓΩΓΗ ΧΑΡΤΟΠΟΛΤΟΥ, ΧΑΡΤΙΟΥ ΚΑΙ ΠΡΟΙΟΝΤΩΝ ΑΠΟ ΧΑΡΤΙ	163	4.866	1.447	6.313	3,20	24,40	24,11	24,33	63,27	55,16	61,43	MANUFACTURE OF PULP, PAPER AND PAPER PRODUCTS

ΚΩΔ COD	Οικονομική Δραστηριότητα	Αριθμός Επιχειρήσεων <sup>(1)</sup> No of Enterprises <sup>(1)</sup>	Αριθμός Ασφαλισμένων <sup>(2)</sup> Number of Insured Individuals <sup>(2)</sup>				Μέση Απασχόληση <sup>(3)</sup> Average Employment (Days per Month) <sup>(3)</sup>			Μέσο Ημερομίσθιο <sup>(3)</sup> Average Wage <sup>(3)</sup>			Economic Activity
			Ανδρες Males	Γυναίκες Females	Σύνολο Total	%	Ανδρες Males	Γυναίκες Females	Σύνολο Total	Ανδρες Males	Γυναίκες Females	Σύνολο Total	
22	ΕΚΔΟΣΕΙΣ,ΕΚΤΥΠΩΣΕΙΣ ΚΑΙ ΑΝΑΠΑΡΑΓΩΓΗ ΠΡΟΕΓΓΕΓΡΑΜΜΕΝΩΝ ΜΕΣΩΝ ΕΓΓΡΑΦΗΣ ΗΧΟΥ ΚΑΙ ΕΙΚΟΝΑΣ ΚΑΙ ΜΕΣΩΝ ΠΛΗΡΟΦΟΡΙΚΗΣ.	500	8.786	6.008	14.794	7,49	23,84	23,44	23,68	74,55	65,70	70,99	PUBLISHING, PRINTING AND REPRODUCTION OF RECORDED MEDIA
23	ΠΑΡΑΓΩΓΗ ΟΠΤΑΝΘΡΑΚΑ (ΚΩΚ),ΠΡΟΙΟΝΤΩΝ ΔΙΥΛΣΗΣ ΠΕΤΡΕΛΑΙΟΥ ΚΑΙ ΠΥΡΗΝΙΚΩΝ ΚΑΥΣΙΜΩΝ.	49	4.605	798	5.403	2,74	23,95	23,30	23,85	121,53	97,40	118,05	MANUFACTURE OF COKE, REFINED PETROLEUM PRODUCTS AND NUCLEAR FUEL
24	ΠΑΡΑΓΩΓΗ ΧΗΜΙΚΩΝ ΟΥΣΙΩΝ ΚΑΙ ΠΡΟΙΟΝΤΩΝ	356	12.217	6.891	19.108	9,67	24,48	24,43	24,46	80,80	70,31	77,02	MANUFACTURE OF CHEMICALS AND CHEMICALS PRODUCTS
25	ΚΑΤΑΣΚΕΥΗ ΠΡΟΙΟΝΤΩΝ ΑΠΟ ΕΛΑΣΤΙΚΟ (ΚΑΟΥΤΣΟΥΚ) ΚΑΙ ΠΛΑΣΤΙΚΕΣ ΥΛΕΣ.	266	6.906	2.206	9.112	4,61	23,75	23,72	23,74	60,11	54,05	58,64	MANUFACTURE OF RUBBER AND PLASTIC PRODUCTS
26	ΚΑΤΑΣΚΕΥΗ ΑΛΩΝ ΠΡΟΙΟΝΤΩΝ ΑΠΟ ΜΗ ΜΕΤΑΛΛΙΚΑ ΟΡΥΚΤΑ.	380	9.787	1.461	11.248	5,69	23,56	23,84	23,59	72,41	65,52	71,51	MANUFACTURE OF OTHER NON-METALLIC MINERAL PRODUCTS
27	ΠΑΡΑΓΩΓΗ ΒΑΣΙΚΩΝ ΜΕΤΑΛΛΩΝ	82	5.777	668	6.445	3,26	24,82	24,93	24,83	81,69	64,65	79,91	MANUFACTURE OF BASIC METALS
28	ΚΑΤΑΣΚΕΥΗ ΜΕΤΑΛΛΙΚΩΝ ΠΡΟΙΟΝΤΩΝ,ΜΕ ΕΞΑΙΡΕΣΗ ΤΑ ΜΗΧΑΝΗΜΑΤΑ ΚΑΙ ΤΑ ΕΙΔΗ ΕΞΟΠΛΙΣΜΟΥ.	674	15.544	2.689	18.233	9,23	23,41	23,75	23,46	59,33	54,57	58,62	MANUFACTURE OF FABRICATED METAL PRODUCTS, EXCEPT MACHINERY AND EQUIPMENT
29	ΚΑΤΑΣΚΕΥΗ ΜΗΧΑΝΗΜΑΤΩΝ ΚΑΙ ΕΙΔΩΝ ΕΞΟΠΛΙΣΜΟΥ Μ.Α.Κ.	404	7.480	1.333	8.813	4,46	23,84	23,78	23,83	64,17	60,59	63,63	MANUFACTURE OF MACHINERY AND EQUIPMENT
30	ΚΑΤΑΣΚΕΥΗ ΜΗΧΑΝΩΝ ΓΡΑΦΕΙΟΥ ΚΑΙ ΗΛΕΚΤΡΟΝΙΚΩΝ ΥΠΟΛΟΓΙΣΤΩΝ	27	215	87	302	0,15	24,41	23,52	24,16	69,19	52,68	64,56	MANUFACTURE OF OFFICE MACHINERY AND COMPUTERS
31	ΚΑΤΑΣΚΕΥΗ ΗΛΕΚΤΡΙΚΩΝ ΜΗΧΑΝΩΝ ΚΑΙ ΣΥΣΚΕΥΩΝ Μ.Α.Κ.	148	3.987	1.243	5.230	2,65	24,23	23,63	24,09	65,38	55,78	63,14	MANUFACTURE OF ELECTRICAL MACHINERY AND APPARATUS N.E.C
32	ΚΑΤΑΣΚΕΥΗ ΕΞΟΠΛΙΣΜΟΥ ΚΑΙ ΣΥΣΚΕΥΩΝ ΡΑΔΙΟΦΩΝΙΑΣ, ΤΗΛΕΟΡΑΣΗΣ ΚΑΙ ΕΠΙΚΟΙΝΩΝΙΩΝ.	45	1.392	482	1.874	0,95	24,29	23,52	24,09	67,03	56,86	64,47	MANUFACTURE OF RADIO TELEVISION AND COMMUNICATION EQUIPMENT & APPARATUS

ΚΩΔ COD	Οικονομική Δραστηριότητα	Αριθμός Επιχειρήσεων <sup>(1)</sup> No of Enterprises <sup>(1)</sup>	Αριθμός Ασφαλισμένων <sup>(2)</sup> Number of Insured Individuals <sup>(2)</sup>				Μέση Απασχόληση <sup>(3)</sup> Average Employment (Days per Month) <sup>(3)</sup>			Μέσο Ημερομίσθιο <sup>(3)</sup> Average Wage <sup>(3)</sup>			Economic Activity
			Ανδρες Males	Γυναίκες Females	Σύνολο Total	%	Ανδρες Males	Γυναίκες Females	Σύνολο Total	Ανδρες Males	Γυναίκες Females	Σύνολο Total	
33	ΚΑΤΑΣΚΕΥΗ ΙΑΤΡΙΚΩΝ ΟΡΓΑΝΩΝ, ΟΡΓΑΝΩΝ ΑΚΡΙΒΕΙΑΣ ΚΑΙ ΟΠΤΙΚΩΝ ΟΡΓΑΝΩΝ, ΚΑΤΑΣΚΕΥΗ ΡΟΛΟΓΙΩΝ ΚΑΘΕ ΕΙΔΟΥΣ.	87	951	510	1.461	0,74	24,54	22,38	23,79	70,74	52,41	64,72	MANUFACTURE OF MEDICAL, PRECISION AND OPTICAL INSTRUMENTS, WATCHES AND CLOCKS
34	ΚΑΤΑΣΚΕΥΗ ΑΥΤΟΚΙΝΗΤΩΝ ΟΧΗΜΑΤΩΝ, ΚΑΤΑΣΚΕΥΗ ΡΥΜΟΥΛΚΟΥΜΕΝΩΝ ΚΑΙ ΗΜΙΡΥΜΟΥΛΚΟΥΜΕΝΩΝ ΟΧΗΜΑΤΩΝ.	37	880	127	1.007	0,51	22,28	22,69	22,33	64,57	58,99	63,85	MANUFACTURE OF MOTOR VEHICLES, TRAILERS AND SEMI- TRAILERS
35	ΚΑΤΑΣΚΕΥΗ ΛΟΙΠΟΥ ΕΞΟΠΛΙΣΜΟΥ ΜΕΤΑΦΟΡΩΝ	172	6.945	699	7.644	3,87	21,53	23,08	21,68	81,96	71,34	80,93	MANUFACTURE OF OTHER TRANSPORT EQUIPMENT
36	ΚΑΤΑΣΚΕΥΗ ΕΠΙΠΛΩΝ, ΛΟΙΠΕΣ ΒΙΟΜΗΧΑΝΙΕΣ Μ.Α.Κ.	267	3.666	1.307	4.973	2,52	22,54	22,69	22,58	53,63	52,72	53,39	MANUFACTURE OF FURNITURE; MANUFACTURING N.E.C
37	ΑΝΑΚΥΚΛΩΣΗ	64	1.070	282	1.352	0,68	23,38	23,03	23,31	49,63	45,62	48,80	RECYCLING
	<b>ΣΥΝΟΛΟ</b>	<b>5.878</b>	<b>140.857</b>	<b>56.674</b>	<b>197.531</b>	<b>100</b>	<b>23,67</b>	<b>23,09</b>	<b>23,50</b>	<b>68,93</b>	<b>57,52</b>	<b>65,72</b>	<b>TOTAL</b>

<sup>(1)</sup> Ως αριθμός επιχειρήσεων λαμβάνεται ο συνολικός αριθμός των μονάδων (παραρτημάτων) των επιχειρήσεων.

<sup>(2)</sup> Ο αριθμός των ασφαλισμένων δεν είναι διακριτός. Εάν ένας ασφαλισμένος απασχολείται σε διαφορετικούς εργοδότες με την ίδια οικονομική δραστηριότητα μετράται μία φορά.

<sup>(3)</sup> Τα στοιχεία αναφέρονται στους ασφαλισμένους που εργάζονται με πλήρες ωράριο και τα μέσα ημερομίσθια προκύπτουν μόνο από τις τακτικές αποδοχές.

#### ΠΑΡΑΤΗΡΗΣΕΙΣ

1. Το γενικό μέσο ημερομίσθιο των γυναικών είναι το 83,45% του γενικού μέσου ημερομισθίου των ανδρών.
2. Το μεγαλύτερο μέσο ημερομίσθιο 118,05 € παρουσιάζεται στην οικονομική δραστηριότητα: ΠΑΡΑΓΩΓΗ ΟΠΤΑΝΘΡΑΚΑ (ΚΩΚ),ΠΡΟΙΟΝΤΩΝ ΔΙΥΛΙΣΗΣ ΠΕΤΡΕΛΑΙΟΥ ΚΑΙ ΠΥΡΗΝΙΚ...
3. Η μέση απασχόληση κυμαίνεται από 21,38 έως 24,83 ημέρες χωρίς να παρατηρούνται μεγάλες αποκλίσεις ως προς το φύλο.

<sup>(1)</sup> The Number of Enterprises refers to number of units (branches) of each enterprise

<sup>(2)</sup> The number of insured individuals is not distinct.If the same person is employed in more than one employers with the same economic activity is counted as one

<sup>(3)</sup> The above figures refer to insured individuals who are employed full-time and their average wages per day do not include leave benefits & season bonuses

#### COMMENTS

1. Average wage per day for females is 83,45% of the average wage per day for males.
2. The highest average wage per day 118,05 € appears in the economic activity: MANUFACTURE OF COKE, REFINED PETROLEUM PRODUCTS AND NUCLEAR FUEL...
3. The average days of employment per month varies between 21,38 and 24,83 days without significant differences by sex

***Τμήμα II : Κοινές Επιχειρήσεις με  
λιγότερους από 10 μισθωτούς***

**ΠΙΝΑΚΑΣ ΙΙ.1 : ΚΟΙΝΕΣ ΕΠΙΧΕΙΡΗΣΕΙΣ ΜΕ ΛΙΓΟΤΕΡΟΥΣ ΑΠΟ 10 ΜΙΣΘΩΤΟΥΣ  
ΑΡΙΘΜΟΣ ΕΠΙΧΕΙΡΗΣΕΩΝ ΚΑΙ ΑΡΙΘΜΟΣ ΑΣΦΑΛΙΣΜΕΝΩΝ  
TABLE II.1 : ENTERPRISES WITH LESS THAN 10 EMPLOYEES  
NUMBER OF ENTERPRISES & NUMBER OF INSURED INDIVIDUALS**

Αρ. Επιχειρήσεων <sup>(1)</sup> No of Enterprises <sup>(1)</sup>	Αριθμός Ασφαλισμένων <sup>(2)</sup> Number of Insured Individuals <sup>(2)</sup>		
	Ανδρες Males	Γυναίκες Females	Σύνολο Total
203.364	219.344	231.345	450.689

<sup>(1)</sup> Ως αριθμός επιχειρήσεων έχει ληφθεί ο αριθμός των εδρών των επιχειρήσεων (διακριτοί Αρ.Μητρ.Εργοδότη).

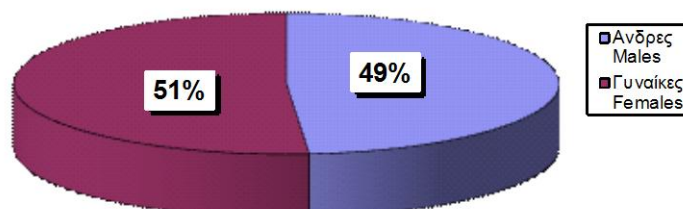
<sup>(2)</sup> Ο αριθμός ασφαλισμένων αφορά τους διακριτούς ασφαλισμένους, δηλ. αν ένας ασφαλισμένος απασχολείται σε περισσότερους από έναν εργοδότη, προσμετράται μία μόνο φορά.

<sup>(1)</sup> The number of enterprises refers to the number of companies' head offices ; (different Employer Registration Numbers)

<sup>(2)</sup> The number of insured individuals is distinct, i.e. if an employee is employed to more than one employers he is counted once

**ΔΙΑΓΡΑΜΜΑ ΙΙ.1.1 : ΚΑΤΑΝΟΜΗ ΑΝΔΡΩΝ ΚΑΙ ΓΥΝΑΙΚΩΝ ΕΠΙ ΤΟΥ  
ΣΥΝΟΛΟΥ ΔΙΑΚΡΙΤΩΝ ΑΣΦΑΛΙΣΜΕΝΩΝ (2)**

**CHART II.1.1 : DISTRIBUTION OF INSURED POPULATION BY SEX (2)**



**ΠΙΝΑΚΑΣ ΙΙ.2 : ΚΟΙΝΕΣ ΕΠΙΧΕΙΡΗΣΕΙΣ ΜΕ ΛΙΓΟΤΕΡΟΥΣ ΑΠΟ 10 ΜΙΣΘΩΤΟΥΣ**  
**ΑΡΙΘΜΟΣ ΑΣΦΑΛΙΣΜΕΝΩΝ ΣΤΟ ΙΚΑ-ΕΤΑΜ ΚΑΤΑ ΤΥΠΟ ΑΠΑΣΧΟΛΗΣΗΣ, ΦΥΛΟ, ΜΕΣΗ ΑΠΑΣΧΟΛΗΣΗ ΚΑΙ ΜΕΣΟ ΗΜΕΡΟΜΙΣΘΙΟ**  
**TABLE II.2 : ENTERPRISES WITH LESS THAN 10 EMPLOYEES**

**INSURED INDIVIDUALS, AVERAGE EMPLOYMENT (DAYS) & AVERAGE WAGE BY SEX & TYPE OF EMPLOYMENT (FULL/PART TIME)**

Τύπος Απασχόλησης Employment Type	Φύλο Sex	Αριθμός Ασφαλισμένων <sup>(1)</sup> Number of Insured Individuals <sup>(1)</sup>	Ημέρες Εργασίας Working Days	Αποδοχές (Τακτικές) Salaries	Μέση Απασχόληση Average Employment (Days)	Μέσο Ημερομίσθιο (Τακτικών Αποδοχών) Average Wage	Μέσες Μηνιαίες Τακτικές Αποδοχές Average Monthly Salary
Πλήρης Απασχόληση <sup>(2)</sup> Full Time <sup>(2)</sup>	Άνδρες Males	169.129	3.826.364	180.478.563,06	22,62	47,17	1067,11
	Γυναίκες Females	148.810	3.338.964	142.112.604,69	22,44	42,56	954,99
	Σύνολο Total	317.939	7.165.328	322.591.167,75	22,54	45,02	1014,63
Μερική Απασχόληση <sup>(2)</sup> Part Time <sup>(2)</sup>	Άνδρες Males	50.398	924.530	25.475.390,94	18,34	27,55	505,48
	Γυναίκες Females	83.526	1.504.078	39.305.290,75	18,01	26,13	470,58
	Σύνολο Total	133.924	2.428.608	64.780.681,69	18,13	26,67	483,71
Σύνολο Total	Άνδρες Males	221.504	4.791.887	207.454.967,97	21,63	43,29	936,57
	Γυναίκες Females	234.795	4.895.937	182.717.026,61	20,85	37,32	778,20
	Σύνολο Total	456.299	9.687.824	390.171.994,58	21,23	40,27	855,08

<sup>(1)</sup> Ο αριθμός των ασφαλισμένων δεν είναι διακριτός, επειδή ο ίδιος ασφαλισμένος μπορεί να μετρηθεί τόσες φορές όσοι είναι και οι εργοδότες του

<sup>(2)</sup> Ως ασφαλισμένοι με "πλήρη απασχόληση" έχει ληφθεί ο αριθμός των ασφαλισμένων του ΙΚΑ που εργάζονται με πλήρες ωράριο ανεξάρτητα από τον αριθμό των ημερών εβδομαδιαίως, άλλως θεωρούνται ως εργαζόμενοι με "μερική απασχόληση"

ΠΑΡΑΤΗΡΗΣΕΙΣ:

- Από τα στοιχεία του παραπάνω πίνακα προκύπτει ότι από τους εργαζόμενους με πλήρες ωράριο το 53,2% είναι άνδρες, ενώ από τους εργαζόμενους με μειωμένο ωράριο το 62,37% είναι γυναίκες.
- Από τα παραπάνω στοιχεία προκύπτει ότι το ημερομίσθιο από τακτικές αποδοχές των γυναικών για την απασχόληση με πλήρες ωράριο είναι το 90,24% του αντίστοιχου ημερομισθίου των ανδρών, ενώ για την απασχόληση με μειωμένο ωράριο είναι το 94,84%.
- Στο " ΣΥΝΟΛΟ \* " περιλαμβάνονται οι μισθωτοί με πλήρη και μερική απασχόληση καθώς και εκείνοι για τους οποίους δεν έχει δηλωθεί ή είναι λάθος ο τύπος της απασχόλησης

<sup>(1)</sup> The number of insured individuals is not distinct, therefore a person is counted as many times as his employers

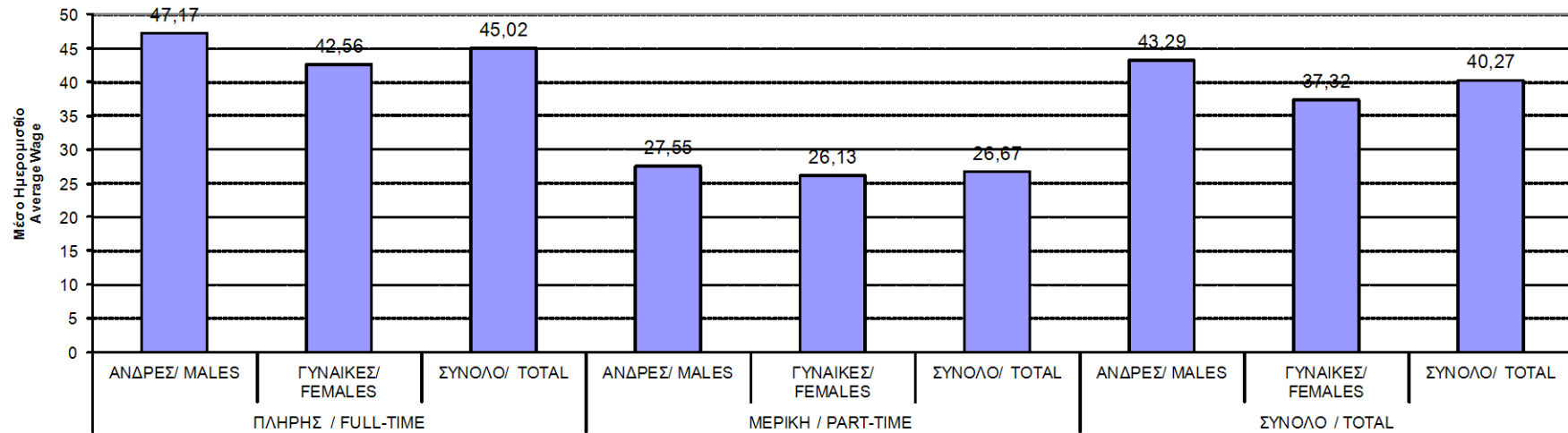
<sup>(2)</sup> Full time employees are those who work full time regardless of the number of working days per week, in any other case, they are considered as part time employees

COMMENTS:

- From the above table we conclude that 53,2% of the employees with full-time employment are males and from those with part-time employment 62,37% are females
- The average wage per day (excluding bonuses/overtimes/leave benefits) earned by women employed full time is 90,24% of the average wage per day earned by men, while in part-time employment this comes to 94,84%.
- The 'TOTAL' includes all salaried employees with full or part time employment and those with missing or incorrect type of employment

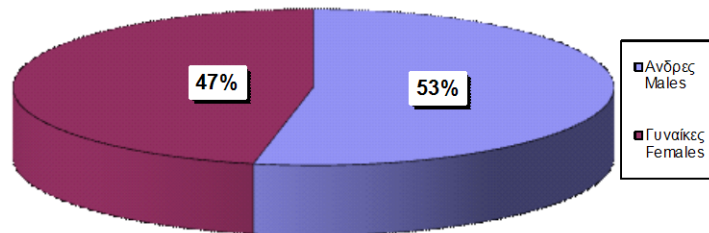
ΔΙΑΓΡΑΜΜΑ II.2.1 : ΜΕΣΟ ΗΜΕΡΟΜΙΣΘΙΟ (ΤΑΚΤΙΚΩΝ ΑΠΟΔΟΧΩΝ)

CHART II.2.1: AVERAGE WAGE (EXCLUDING BONUSES, LEAVE

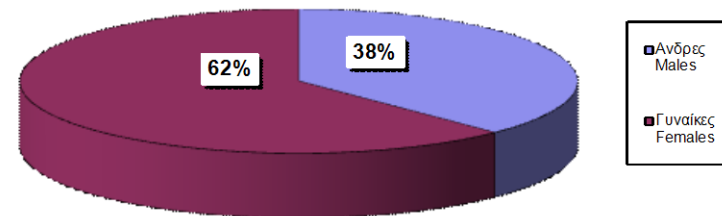


Τύπος Απασχόλησης και Φύλο / Type of employment & Sex

ΔΙΑΓΡΑΜΜΑ II.2.2 : ΠΛΗΡΗΣ  
CHART II.2.2 : FULL-TIME EMPLOYMENT



ΔΙΑΓΡΑΜΜΑ II.2.3 : ΜΕΡΙΚΗ ΑΠΑΣΧΟΛΗΣΗ  
CHART II.2.3 : PART-TIME EMPLOYMENT





ΠΙΝΑΚΑΣ ΙΙ.3 : ΚΟΙΝΕΣ ΕΠΙΧΕΙΡΗΣΕΙΣ ΜΕ ΛΙΓΟΤΕΡΟΥΣ ΑΠΟ 10 ΜΙΣΘΩΤΟΥΣ - ΠΛΗΡΗΣ ΑΠΑΣΧΟΛΗΣΗ  
ΑΡΙΘΜΟΣ ΑΣΦΑΛΙΣΜΕΝΩΝ, ΜΕΣΗ ΑΠΑΣΧΟΛΗΣΗ ΚΑΙ ΜΕΣΟ ΗΜΕΡΟΜΙΣΘΙΟ ΑΝΑ ΟΙΚΟΝΟΜΙΚΗ ΔΡΑΣΤΗΡΙΟΤΗΤΑ ΕΡΓΟΔΟΤΗ ΚΑΙ ΦΥΛΟ ΑΣΦΑΛΙΣΜΕΝΟΥ

TABLE II.3 : ENTERPRISES WITH LESS THAN 10 EMPLOYEES - FULL TIME EMPLOYMENT  
INSURED INDIVIDUALS, AVERAGE EMPLOYMENT (DAYS), AVERAGE WAGE BY SEX & EMPLOYER'S ECONOMIC ACTIVITY

ΚΩΔ COD	Οικονομική Δραστηριότητα	Αριθμός Επιχειρήσεων <sup>(1)</sup> No of Enterprises (1)	Αριθμός Ασφαλισμένων <sup>(2)</sup> Number of Insured Individuals <sup>(2)</sup>				Μέση Απασχόληση <sup>(3)</sup> Average Employment (Days per Month) <sup>(3)</sup>			Μέσο Ημερομίσθιο <sup>(3)</sup> Average Wage <sup>(3)</sup>			Economic Activity
			Ανδρες Males	Γυναίκες Females	Σύνολο Total	%	Ανδρες Males	Γυναίκες Females	Σύνολο Total	Ανδρες Males	Γυναίκες Females	Σύνολο Total	
	ΑΓΝΩΣΤΗ	0	0	0	0	0,00	0,00	0,00	0,00	0,00	0,00	0,00	UNKNOWN
01	ΓΕΩΡΓΙΑ, ΚΤΗΝΟΤΡΟΦΙΑ, ΘΗΡΑ ΚΑΙ Σ.Β.Δ.	787	863	310	1.173	0,37	23,11	22,97	23,07	44,97	44,37	44,81	AGRICULTURE, HUNTING AND RELATED SERVICE ACTIVITIES
02	ΔΑΣΟΚΟΜΙΑ, ΥΛΟΤΟΜΙΑ ΚΑΙ ΣΥΝΑΦΕΙΣ ΔΡΑΣΤΗΡΙΟΤΗΤΕΣ	120	173	54	227	0,07	19,09	22,69	19,95	39,47	42,65	40,33	FORESTRY, LOGGING AND RELATED SERVICES
05	ΑΛΕΙΑ, ΕΚΜΕΤΑΛΛΕΥΣΗ ΙΧΘΥΟΤΡΟΦΕΙΩΝ ΚΑΙ ΜΟΝΑΔΩΝ ΠΑΡΑΓΩΓΗΣ ΓΟΝΟΥ Β.Δ.Σ. ΜΕ ΤΗΝ ΑΛΕΙΑ.	200	268	69	337	0,11	23,31	23,07	23,26	51,14	41,42	49,17	FISHING, OPERATION OF FISH HATCHERIES AND FISH FARMS; SERVICE ACTIVITIES INCIDENTAL TO FISHING
10	ΕΞΟΡΥΞΗ ΑΝΘΡΑΚΑ ΚΑΙ ΛΙΓΝΙΤΗ, ΕΞΟΡΥΞΗ ΤΥΡΦΗΣ.	3	15	0	15	0,00	21,73	0,00	21,73	53,69	0,00	53,69	MINING OF COAL AND LIGNITE
11	ΑΝΤΛΗΣΗ ΑΡΓΟΥ ΠΕΤΡΕΛΑΙΟΥ ΚΑΙ ΦΥΣΙΚΟΥ ΑΕΡΙΟΥ, Β.Δ.Σ. ΜΕ ΤΗΝ ΑΝΤΛΗΣΗ ΠΕΤΡΕΛΑΙΟΥ ΚΑΙ ΦΥΣΙΚΟΥ ΑΕΡΙΟΥ, ΜΕ ΕΞΑΙΡΕΣΗ ΤΙΣ ΜΕΛΕΤΕΣ	5	10	1	11	0,00	22,10	25,00	22,36	114,25	71,56	109,91	EXTRACTION OF CRUDE PETROLEUM AND NATURAL GAS; SERVICE ACTIVITIES INCIDENTAL TO OIL AND GAS EXTRACTION, EXCLUDING SURVEYING
12	ΕΞΟΡΥΞΗ ΜΕΤΑΛΛΕΥΜΑΤΩΝ ΟΥΡΑΝΙΟΥ ΚΑΙ ΘΟΡΙΟΥ	1	0	2	2	0,00	0,00	15,00	15,00	0,00	34,06	34,06	MINING OF URANIUM AND THORIUM ORES
13	ΕΞΟΡΥΞΗ ΜΕΤΑΛΛΟΥΧΩΝ ΜΕΤΑΛΛΕΥΜΑΤΩΝ	19	53	6	59	0,02	20,47	23,17	20,75	62,95	51,78	61,68	MINING OF METAL ORES
14	ΑΛΜΕΣ ΕΞΟΡΥΚΤΙΚΕΣ ΚΑΙ ΛΑΤΟΜΙΚΕΣ ΔΡΑΣΤΗΡΙΟΤΗΤΕΣ	235	529	57	586	0,18	21,30	22,42	21,41	55,06	46,88	54,23	OTHER MINING AND QUARRYING
15	ΒΙΟΜΗΧΑΝΙΑ ΤΡΟΦΙΜΩΝ ΚΑΙ ΠΟΤΩΝ.	5.992	6.776	4.778	11.554	3,64	23,45	22,75	23,16	46,08	41,54	44,23	MANUFACTURE OF FOOD PRODUCTS AND BEVERAGES
16	ΠΑΡΑΓΩΓΗ ΠΡΟΙΟΝΤΩΝ ΚΑΠΝΟΥ	9	7	11	18	0,01	25,00	24,45	24,67	49,67	52,03	51,10	MANUFACTURE OF TOBACCO PRODUCTS
17	ΠΑΡΑΓΩΓΗ ΚΛΩΣΤΟΥΦΑΝΤΟΥΡΓΙΚΩΝ ΥΛΩΝ	655	813	573	1.386	0,44	22,91	21,96	22,52	42,96	43,76	43,28	MANUFACTURE OF TEXTILES
18	ΚΑΤΑΣΚΕΥΗ ΕΙΔΩΝ ΕΝΔΥΣΗΣ, ΚΑΤΕΡΓΑΣΙΑ ΚΑΙ ΒΑΦΗ ΓΟΥΝΑΡΙΚΩΝ	1.264	790	1.509	2.299	0,72	22,91	22,21	22,45	44,44	43,72	43,97	MANUFACTURE OF WEARING APPAREL; DRESSING AND DYEING OF FUR
19	ΚΑΤΕΡΓΑΣΙΑ ΚΑΙ ΔΕΨΗ ΔΕΡΜΑΤΟΣ, ΚΑΤΑΣΚΕΥΗ ΕΙΔΩΝ ΤΑΞΙΔΙΟΥ (ΑΠΟΣΚΕΥΩΝ), ΤΣΑΝΤΩΝ, ΕΙΔΩΝ ΣΕΛΟΠΟΙΙΑΣ, ΕΙΔΩΝ ΣΑΓΜΑΤΟΠΟΙΙΑΣ ΚΑΙ ΥΠΟΔΗΜΑΤΩΝ	238	317	170	487	0,15	21,65	21,13	21,47	47,41	44,81	46,51	TANNING AND DRESSING OF LEATHER ; MANUFACTURE OF LUGGAGE, HANDBAGS, SADDLERY, HARNESS AND FOOTWEAR
20	ΒΙΟΜΗΧΑΝΙΑ ΞΥΛΟΥ ΚΑΙ ΚΑΤΑΣΚΕΥΗ ΠΡΟΙΟΝΤΩΝ ΑΠΟ ΞΥΛΟ ΚΑΙ ΦΕΛΟ, ΕΚΤΟΣ ΑΠΟ ΤΑ ΕΠΙΠΛΑ ΚΑΤΑΣΚΕΥΗ ΕΙΔΩΝ ΚΑΛΩΘΟΠΟΙΙΑΣ ΚΑΙ ΣΠΑΡΤΟΠΛΕΚΤΙΚΗΣ	980	1.547	242	1.789	0,56	22,43	22,38	22,42	45,09	41,66	44,63	MANUFACTURE OF WOOD AND OF PRODUCTS OF WOOD AND CORK, EXCEPT FURNITURE; MANUFACTURE OF ARTICLES OF STRAW AND PLAITING MATERIALS
21	ΠΑΡΑΓΩΓΗ ΧΑΡΤΟΠΟΛΤΟΥ, ΧΑΡΤΙΟΥ ΚΑΙ ΠΡΟΙΟΝΤΩΝ ΑΠΟ ΧΑΡΤΙ	272	528	198	726	0,23	23,49	23,09	23,38	45,79	44,25	45,37	MANUFACTURE OF PULP, PAPER AND PAPER PRODUCTS

ΚΩΔ COD	Οικονομική Δραστηριότητα	Αριθμός Επιχειρήσεων <sup>(1)</sup> No of Enterprises <sup>(1)</sup>	Αριθμός Ασφαλισμένων <sup>(2)</sup> Number of Insured Individuals <sup>(2)</sup>				Μέση Απασχόληση <sup>(3)</sup> Average Employment (Days per Month) <sup>(3)</sup>			Μέσο Ημερομίσθιο <sup>(3)</sup> Average Wage <sup>(3)</sup>			Economic Activity
			Άνδρες Males	Γυναίκες Females	Σύνολο Total	%	Άνδρες Males	Γυναίκες Females	Σύνολο Total	Άνδρες Males	Γυναίκες Females	Σύνολο Total	
22	ΕΚΔΟΣΕΙΣ,ΕΚΤΥΠΩΣΕΙΣ ΚΑΙ ΑΝΑΠΑΡΑΓΩΓΗ ΠΡΟΕΓΓΕΓΡΑΜΜΕΝΩΝ ΜΕΣΩΝ ΕΓΓΡΑΦΗΣ ΗΧΟΥ ΚΑΙ ΕΙΚΟΝΑΣ ΚΑΙ ΜΕΣΩΝ ΠΛΗΡΟΦΟΡΙΚΗΣ.	1.738	2.152	1.670	3.822	1,20	23,83	23,56	23,71	50,64	46,80	48,97	PUBLISHING, PRINTING AND REPRODUCTION OF RECORDED MEDIA
23	ΠΑΡΑΓΩΓΗ ΟΠΤΑΝΘΡΑΚΑ (ΚΩΚ),ΠΡΟΙΟΝΤΩΝ ΔΙΥΛΣΗΣ ΠΕΤΡΕΛΑΙΟΥ ΚΑΙ ΠΥΡΗΝΙΚΩΝ ΚΑΥΣΙΜΩΝ.	29	75	18	93	0,03	24,57	24,28	24,52	70,79	57,21	68,19	MANUFACTURE OF COKE, REFINED PETROLEUM PRODUCTS AND NUCLEAR FUEL
24	ΠΑΡΑΓΩΓΗ ΧΗΜΙΚΩΝ ΟΥΣΙΩΝ ΚΑΙ ΠΡΟΙΟΝΤΩΝ	389	688	310	998	0,31	24,11	23,31	23,86	50,45	48,74	49,93	MANUFACTURE OF CHEMICALS AND CHEMICALS PRODUCTS
25	ΚΑΤΑΣΚΕΥΗ ΠΡΟΙΟΝΤΩΝ ΑΠΟ ΕΛΑΣΤΙΚΟ (ΚΑΟΥΤΣΟΥΚ) ΚΑΙ ΠΛΑΣΤΙΚΕΣ ΥΛΕΣ.	522	1.107	351	1.458	0,46	22,97	22,84	22,94	46,98	44,58	46,40	MANUFACTURE OF RUBBER AND PLASTIC PRODUCTS
26	ΚΑΤΑΣΚΕΥΗ ΑΛΩΝ ΠΡΟΙΟΝΤΩΝ ΑΠΟ ΜΗ ΜΕΤΑΛΛΙΚΑ ΟΡΥΚΤΑ.	1.343	2.435	364	2.799	0,88	21,75	23,03	21,92	49,05	45,54	48,57	MANUFACTURE OF OTHER NON-METALLIC MINERAL PRODUCTS
27	ΠΑΡΑΓΩΓΗ ΒΑΣΙΚΩΝ ΜΕΤΑΛΛΩΝ	145	319	72	391	0,12	22,87	23,83	23,04	51,39	45,78	50,32	MANUFACTURE OF BASIC METALS
28	ΚΑΤΑΣΚΕΥΗ ΜΕΤΑΛΛΙΚΩΝ ΠΡΟΙΟΝΤΩΝ,ΜΕ ΕΞΑΙΡΕΣΗ ΤΑ ΜΗΧΑΝΗΜΑΤΑ ΚΑΙ ΤΑ ΕΙΔΗ ΕΞΟΠΛΙΣΜΟΥ.	3.262	5.597	728	6.325	1,99	22,33	23,10	22,42	47,73	42,93	47,16	MANUFACTURE OF FABRICATED METAL PRODUCTS, EXCEPT MACHINERY AND EQUIPMENT
29	ΚΑΤΑΣΚΕΥΗ ΜΗΧΑΝΗΜΑΤΩΝ ΚΑΙ ΕΙΔΩΝ ΕΞΟΠΛΙΣΜΟΥ Μ.Α.Κ.	1.803	3.437	536	3.973	1,25	23,23	23,35	23,25	49,64	44,42	48,93	MANUFACTURE OF MACHINERY AND EQUIPMENT
30	ΚΑΤΑΣΚΕΥΗ ΜΗΧΑΝΩΝ ΓΡΑΦΕΙΟΥ ΚΑΙ ΗΛΕΚΤΡΟΝΙΚΩΝ ΥΠΟΛΟΓΙΣΤΩΝ	45	66	15	81	0,03	24,18	25,00	24,33	44,65	59,56	47,48	MANUFACTURE OF OFFICE MACHINERY AND COMPUTERS
31	ΚΑΤΑΣΚΕΥΗ ΗΛΕΚΤΡΙΚΩΝ ΜΗΧΑΝΩΝ ΚΑΙ ΣΥΣΚΕΥΩΝ Μ.Α.Κ.	475	871	188	1.059	0,33	22,97	22,43	22,87	46,23	45,21	46,06	MANUFACTURE OF ELECTRICAL MACHINERY AND APPARATUS
32	ΚΑΤΑΣΚΕΥΗ ΕΞΟΠΛΙΣΜΟΥ ΚΑΙ ΣΥΣΚΕΥΩΝ ΡΑΔΙΟΦΩΝΙΑΣ, ΤΗΛΕΟΡΑΣΗΣ ΚΑΙ ΕΠΙΚΟΙΝΩΝΙΩΝ.	152	231	78	309	0,10	23,07	22,81	23,01	46,25	43,20	45,49	MANUFACTURE OF RADIO TELEVISION AND COMMUNICATION EQUIPMENT AND APPARATUS
33	ΚΑΤΑΣΚΕΥΗ ΙΑΤΡΙΚΩΝ ΟΡΓΑΝΩΝ, ΟΡΓΑΝΩΝ ΑΚΡΙΒΕΙΑΣ ΚΑΙ ΟΠΤΙΚΩΝ ΟΡΓΑΝΩΝ, ΚΑΤΑΣΚΕΥΗ ΡΟΛΟΓΙΩΝ ΚΑΘΕ ΕΙΔΟΥΣ.	551	739	346	1.085	0,34	24,23	23,66	24,05	44,55	41,64	43,64	MANUFACTURE OF MEDICAL, PRECISION AND OPTICAL INSTRUMENTS, WATCHES AND CLOCKS
34	ΚΑΤΑΣΚΕΥΗ ΑΥΤΟΚΙΝΗΤΩΝ ΟΧΗΜΑΤΩΝ, ΚΑΤΑΣΚΕΥΗ ΡΥΜΟΥ/ΚΟΥΜΕΝΩΝ ΚΑΙ ΗΜΙΡΥΜΟΥ/ΚΟΥΜΕΝΩΝ ΟΧΗΜΑΤΩΝ.	108	191	33	224	0,07	22,79	21,85	22,65	50,88	49,18	50,64	MANUFACTURE OF MOTOR VEHICLES, TRAILERS AND SEMI-TRAILERS
35	ΚΑΤΑΣΚΕΥΗ ΛΟΙΠΟΥ ΕΞΟΠΛΙΣΜΟΥ ΜΕΤΑΦΟΡΩΝ	430	890	164	1.054	0,33	19,80	23,23	20,34	59,42	44,04	56,68	MANUFACTURE OF OTHER TRANSPORT EQUIPMENT
36	ΚΑΤΑΣΚΕΥΗ ΕΠΙΠΛΩΝ, ΛΟΙΠΕΣ ΒΙΟΜΗΧΑΝΙΕΣ Μ.Α.Κ.	1.821	2.582	720	3.302	1,04	22,25	22,31	22,26	46,12	42,24	45,27	MANUFACTURE OF FURNITURE; MANUFACTURING N.E.C
37	ΑΝΑΚΥΚΛΩΣΗ	108	255	56	311	0,10	23,63	22,07	23,35	43,23	37,79	42,31	RECYCLING
40	ΠΑΡΟΧΗ ΗΛΕΚΤΡΙΚΟΥ ΡΕΥΜΑΤΟΣ ΦΥΣΙΚΟΥ ΑΕΡΙΟΥ,ΑΤΜΟΥ ΚΑΙ ΖΕΣΤΟΥ ΝΕΡΟΥ	534	882	319	1.201	0,38	23,49	23,47	23,49	58,32	46,61	55,21	ELECTRICITY, GAS STEAM AND HOT WATER SUPPLY

ΚΩΔ COD	Οικονομική Δραστηριότητα	Αριθμός Επιχειρήσεων <sup>(1)</sup> No of Enterprises <sup>(1)</sup>	Αριθμός Ασφαλισμένων <sup>(2)</sup> Number of Insured Individuals <sup>(2)</sup>				Μέση Απασχόληση <sup>(3)</sup> Average Employment (Days per Month) <sup>(3)</sup>			Μέσο Ημερομίσθιο <sup>(3)</sup> Average Wage <sup>(3)</sup>			Economic Activity
			Άνδρες Males	Γυναίκες Females	Σύνολο Total	%	Άνδρες Males	Γυναίκες Females	Σύνολο Total	Άνδρες Males	Γυναίκες Females	Σύνολο Total	
41	ΣΥΛΛΟΓΗ, ΚΑΘΑΡΙΣΜΟΣ ΚΑΙ ΔΙΑΝΟΜΗ ΝΕΡΟΥ.	241	542	132	674	0,21	22,47	23,59	22,69	53,38	55,32	53,77	COLLECTION, PURIFICATION AND DISTRIBUTION OF WATER
45	ΚΑΤΑΣΚΕΥΕΣ	8.964	11.990	2.868	14.858	4,68	22,17	23,35	22,40	47,38	47,38	47,38	CONSTRUCTION
50	ΕΜΠΟΡΙΟ, ΣΥΝΤΗΡΗΣΗ ΚΑΙ ΕΠΙΣΚΕΥΗ ΑΥΤΟΚΙΝΗΤΩΝ ΟΧΗΜΑΤΩΝ ΚΑΙ ΜΟΤΟΣΥΚΛΕΤΩΝ, ΛΙΑΝΙΚΗ ΠΩΛΗΣΗ ΚΑΥΣΙΜΩΝ ΟΧΗΜΑΤΩΝ	9.912	14.141	2.207	16.348	5,15	23,74	23,50	23,71	44,40	41,93	44,07	SALE, MAINTENANCE AND REPAIR OF MOTOR VEHICLES AND MOTORCYCLES; RETAIL SALE OF AUTOMOTIVE FUEL
51	ΧΩΡΟΔΡΙΚΟ ΕΜΠΟΡΙΟ ΚΑΙ ΕΜΠΟΡΙΟ ΜΕ ΠΡΟΜΗΘΕΙΑ, ΕΚΤΟΣ ΑΠΟ ΤΟ ΕΜΠΟΡΙΟ ΑΥΤΟΚΙΝΗΤΩΝ ΟΧΗΜΑΤΩΝ ΚΑΙ ΜΟΤΟΣΥΚΛΕΤΩΝ	20.335	29.477	13.962	43.439	13,69	23,82	23,74	23,79	48,19	46,67	47,70	WHOLESALE TRADE AND COMMISSION TRADE, EXCEPT OF MOTOR VEHICLES AND MOTORCYCLES
52	ΛΙΑΝΙΚΟ ΕΜΠΟΡΙΟ, ΕΚΤΟΣ ΑΠΟ ΤΟ ΕΜΠΟΡΙΟ ΑΥΤΟΚΙΝΗΤΩΝ ΟΧΗΜΑΤΩΝ ΚΑΙ ΜΟΤΟΣΥΚΛΕΤΩΝ, ΕΠΙΣΚΕΥΗ ΕΙΔΩΝ ΑΤΟΜΙΚΗΣ ΚΑΙ ΟΙΚΙΑΚΗΣ ΧΡΗΣΗΣ	33.903	16.285	30.468	46.753	14,73	23,71	23,37	23,49	42,31	42,68	42,55	RETAIL TRADE, EXCEPT OF MOTOR VEHICLES AND MOTORCYCLES; REPAIR OF PERSONAL AND HOUSEHOLD GOODS
55	ΞΕΝΟΔΟΧΕΙΑ ΚΑΙ ΕΣΤΙΑΤΟΡΙΑ	30.749	20.275	23.296	43.571	13,73	17,87	17,55	17,70	42,94	41,16	41,99	HOTELS AND RESTAURANTS
60	ΧΕΡΣΑΙΕΣ ΜΕΤΑΦΟΡΕΣ.ΜΕΤΑΦΟΡΕΣ ΜΕΣΩ ΑΓΩΓΩΝ	7.679	9.094	788	9.882	3,11	22,88	23,28	22,91	44,11	42,53	43,98	LAND TRANSPORT, TRANSPORT VIA PIPELINES
61	ΥΔΑΤΙΝΕΣ ΜΕΤΑΦΟΡΕΣ	576	841	707	1.548	0,49	24,06	24,13	24,09	82,16	71,68	77,37	WATER TRANSPORT
62	ΕΝΑΕΡΙΕΣ ΜΕΤΑΦΟΡΕΣ	28	41	42	83	0,03	24,56	24,48	24,52	115,52	94,77	105,03	AIR TRANSPORT
63	ΒΟΗΘΗΤΙΚΕΣ ΚΑΙ ΣΥΝΑΦΕΙΣ ΠΡΟΣ ΤΙΣ ΜΕΤΑΦΟΡΕΣ ΔΡΑΣΤΗΡΙΟΤΗΤΕΣ, ΔΡΑΣΤΗΡΙΟΤΗΤΕΣ ΤΑΞΙΔΙΩΤΙΚΩΝ ΠΡΑΚΤΟΡΕΙΩΝ	3.424	3.973	3.754	7.727	2,43	23,51	23,28	23,40	58,56	53,61	56,16	SUPPORTING AND AUXILIARY ACTIVITIES; ACTIVITIES OF TRAVEL AGENCIES
64	ΤΑΧΥΔΡΟΜΕΙΑ ΚΑΙ ΤΗΛΕΠΙΚΟΙΝΩΝΙΕΣ	955	1.114	737	1.851	0,58	23,90	23,68	23,81	45,98	43,04	44,81	POST AND TELECOMMUNICATIONS
65	ΕΝΔΙΑΜΕΣΟΙ ΧΡΗΜΑΤΟΠΙΣΤΩΤΙΚΟΙ ΟΡΓΑΝΙΣΜΟΙ, ΜΕ ΕΞΑΙΡΕΣΗ ΤΙΣ ΑΣΦΑΛΙΣΤΙΚΕΣ ΕΤΑΙΡΕΙΕΣ ΚΑΙ ΤΑ ΤΑΜΕΙΑ ΣΥΝΤΑΞΕΩΝ	115	114	141	255	0,08	24,60	24,61	24,60	122,53	64,86	90,63	FINANCIAL INTERMEDIATION, EXCEPT INSURANCE AND PENSION FUNDING
66	ΑΣΦΑΛΙΣΕΙΣ ΚΑΙ ΣΥΝΤΑΞΙΟΔΟΤΙΚΑ ΤΑΜΕΙΑ, ΕΚΤΟΣ ΑΠΟ ΤΗΝ ΥΠΟΧΡΕΩΤΙΚΗ ΚΟΙΝΩΝΙΚΗ ΑΣΦΑΛΙΣΗ	411	136	434	570	0,18	23,82	24,18	24,09	62,26	47,34	50,86	INSURANCE AND PENSION FUNDING, EXCEPT COMPULSORY SOCIAL SECURITY
67	ΔΡΑΣΤΗΡΙΟΤΗΤΕΣ ΣΥΝΑΦΕΙΣ ΜΕ ΤΙΣ ΔΡΑΣΤΗΡΙΟΤΗΤΕΣ ΕΝΔΙΑΜΕΣΩΝ ΧΡΗΜΑΤΟΠΙΣΤΩΤΙΚΩΝ ΟΡΓΑΝΙΣΜΩΝ	1.044	462	1.160	1.622	0,51	23,99	24,15	24,11	64,94	49,95	54,20	ACTIVITIES AUXILIARY TO FINANCIAL INTERMEDIATION
70	ΔΡΑΣΤΗΡΙΟΤΗΤΕΣ ΣΧΕΤΙΚΕΣ ΜΕ ΑΚΙΝΗΤΗ ΠΕΡΙΟΥΣΙΑ	1.143	817	948	1.765	0,56	24,43	23,74	24,06	66,52	53,85	59,80	REAL ESTATE ACTIVITIES
71	ΕΚΜΙΣΘΩΣΗ ΜΗΧΑΝΗΜΑΤΩΝ ΚΑΙ ΕΞΟΠΛΙΣΜΟΥ ΧΩΡΙΣ ΧΕΙΡΙΣΤΗ, ΕΚΜΙΣΘΩΣΗ ΕΙΔΩΝ ΑΤΟΜΙΚΗΣ ΚΑΙ ΟΙΚΙΑΚΗΣ ΧΡΗΣΗΣ	1.109	936	706	1.642	0,52	20,53	20,63	20,57	41,52	39,08	40,47	RENTING OF MACHINERY AND EQUIPMENT WITHOUT OPERATOR AND OF PERSONAL AND HOUSEHOLD GOODS

ΚΩΔ COD	Οικονομική Δραστηριότητα	Αριθμός Επιχειρήσεων <sup>(1)</sup> No of Enterprises <sup>(1)</sup>	Αριθμός Ασφαλισμένων <sup>(2)</sup> Number of Insured Individuals <sup>(2)</sup>				Μέση Απασχόληση <sup>(3)</sup> Average Employment (Days per Month) <sup>(3)</sup>			Μέσο Ημερομίσθιο <sup>(3)</sup> Average Wage <sup>(3)</sup>			Economic Activity
			Άνδρες Males	Γυναίκες Females	Σύνολο Total	%	Άνδρες Males	Γυναίκες Females	Σύνολο Total	Άνδρες Males	Γυναίκες Females	Σύνολο Total	
72	ΠΛΗΡΟΦΟΡΙΚΗ ΚΑΙ ΣΥΝΑΦΕΙΣ ΔΡΑΣΤΗΡΙΟΤΗΤΕΣ	1.593	2.275	1.196	3.471	1,09	24,25	23,80	24,09	56,94	48,87	54,20	COMPUTER AND RELATED ACTIVITIES
73	ΕΡΕΥΝΑ ΚΑΙ ΑΝΑΠΤΥΞΗ	259	221	320	541	0,17	24,51	24,05	24,23	82,22	58,52	68,31	RESEARCH AND DEVELOPMENT
74	ΆΛΕΣ ΕΠΙΧΕΙΡΗΜΑΤΙΚΕΣ ΔΡΑΣΤΗΡΙΟΤΗΤΕΣ	16.155	7.569	13.980	21.549	6,79	23,43	23,77	23,65	53,17	47,43	49,43	OTHER BUSINESS ACTIVITIES
75	ΔΗΜΟΣΙΑ ΔΙΟΙΚΗΣΗ ΚΑΙ ΑΜΥΝΑ, ΥΠΟΧΡΕΩΤΙΚΗ ΚΟΙΝΩΝΙΚΗ ΑΣΦΑΛΙΣΗ	871	682	1.070	1.752	0,55	27,68	27,12	27,34	55,26	58,61	57,29	PUBLIC ADMINISTRATION AND DEFENCE : COMPULSORY SOCIAL SECURITY
80	ΕΚΠΑΙΔΕΥΣΗ	7.411	1.097	4.368	5.465	1,72	20,84	21,19	21,12	42,02	36,06	37,24	EDUCATION
85	ΥΓΕΙΑ ΚΑΙ ΚΟΙΝΩΝΙΚΗ ΜΕΡΙΜΝΑ	9.667	1.596	9.581	11.177	3,52	24,36	24,10	24,13	46,59	42,96	43,49	HEALTH AND SOCIAL WORK
90	ΔΙΑΘΕΣΗ ΛΥΜΑΤΩΝ ΚΑΙ ΑΠΟΡΡΙΜΑΤΩΝ, ΥΓΙΕΙΝΗ ΚΑΙ ΠΑΡΟΜΟΙΕΣ ΔΡΑΣΤΗΡΙΟΤΗΤΕΣ	252	396	95	491	0,15	23,01	22,68	22,94	48,69	46,07	48,19	SEWAGE AND REFUSE DISPOSAL, SANITATION AND SIMILAR ACTIVITIES
91	ΔΡΑΣΤΗΡΙΟΤΗΤΕΣ ΟΡΓΑΝΩΣΕΩΝ μ.α.κ.	2.876	1.685	2.022	3.707	1,17	23,98	25,30	24,70	56,93	52,55	54,48	ACTIVITIES OF MEMBERSHIP ORGANIZATIONS N.E.C
92	ΨΥΧΑΓΩΓΙΚΕΣ, ΠΟΛΙΤΙΣΤΙΚΕΣ ΚΑΙ ΑΘΛΗΤΙΚΕΣ ΔΡΑΣΤΗΡΙΟΤΗΤΕΣ	3.786	2.593	2.345	4.938	1,56	23,34	22,91	23,14	44,56	44,07	44,33	RECREATIONAL, CULTURAL AND SPORTING ACTIVITIES
93	ΆΛΕΣ ΔΡΑΣΤΗΡΙΟΤΗΤΕΣ ΠΑΡΟΧΗΣ ΥΠΗΡΕΣΙΩΝ	7.633	2.593	8.509	11.102	3,50	22,91	21,51	21,84	40,18	35,54	36,68	OTHER SERVICE ACTIVITIES
95	ΙΔΙΩΤΙΚΑ ΝΟΙΚΟΚΥΡΙΑ ΠΟΥ ΑΠΑΣΧΟΛΟΥΝ ΟΙΚΙΑΚΟ ΠΡΟΣΩΠΙΚΟ	13.499	2.499	8.587	11.086	3,49	24,46	24,43	24,44	33,84	19,27	22,56	PRIVATE HOUSEHOLDS WITH EMPLOYED PERSONS
99	ΕΤΕΡΟΔΙΚΟΙ ΟΡΓΑΝΙΣΜΟΙ ΚΑΙ ΟΡΓΑΝΑ	139	166	208	374	0,12	24,34	24,53	24,45	67,97	66,16	66,96	EXTRA-TERRITORIAL ORGANIZATIONS AND BODIES
	<b>ΣΥΝΟΛΟ</b>	<b>208.964</b>	<b>168.816</b>	<b>148.579</b>	<b>317.395</b>	<b>100</b>	<b>22,67</b>	<b>22,47</b>	<b>22,58</b>	<b>47,17</b>	<b>42,56</b>	<b>45,02</b>	<b>TOTAL</b>

<sup>(1)</sup> Ως αριθμός επιχειρήσεων λαμβάνεται ο συνολικός αριθμός των μονάδων (παραρτημάτων) των επιχειρήσεων.

<sup>(2)</sup> Ο αριθμός των ασφαλισμένων δεν είναι διακριτός. Εάν ένας ασφαλισμένος απασχολείται σε διαφορετικούς εργοδότες με την ίδια οικονομική δραστηριότητα μετράται μία φορά.

<sup>(3)</sup> Τα στοιχεία αναφέρονται στους ασφαλισμένους που εργάζονται με πλήρες ωράριο και τα μέσα ημερομίσθια προκύπτουν μόνο από τις τακτικές αποδοχές.

#### ΠΑΡΑΤΗΡΗΣΕΙΣ

1. Η μέση απασχόληση δεν παρουσιάζει μεγάλες αποκλίσεις σχετικά με το φύλο (άνδρες, γυναίκες).
2. Το γενικό μέσο ημερομίσθιο των γυναικών είναι το 90,24% του γενικού μέσου ημερομίσθιου των ανδρών.

<sup>(1)</sup> The Number of Enterprises refers to number of units (branches) of each enterprise

<sup>(2)</sup> The number of insured individuals is not distinct. If the same person is employed in more than one employers with the same economic activity is counted as one

<sup>(3)</sup> The above figures refer to insured individuals who are employed full-time and their average wages per day do not include leave benefits & season bonuses

#### COMMENTS

1. Average working days per month does not vary between males and females
2. The average wage per day for females is 90,24% of the average wage per day for males.

**ΠΙΝΑΚΑΣ ΙΙ.4 : ΚΟΙΝΕΣ ΕΠΙΧΕΙΡΗΣΕΙΣ ΜΕ ΛΙΓΟΤΕΡΟΥΣ ΑΠΟ 10 ΜΙΣΘΩΤΟΥΣ - ΠΛΗΡΗΣ ΑΠΑΣΧΟΛΗΣΗ ΣΤΗ ΜΕΤΑΠΟΙΗΣΗ  
ΑΡΙΘΜΟΣ ΑΣΦΑΛΙΣΜΕΝΩΝ, ΜΕΣΗ ΑΠΑΣΧΟΛΗΣΗ ΚΑΙ ΜΕΣΟ ΗΜΕΡΟΜΙΣΘΙΟ ΑΝΑ ΟΙΚΟΝΟΜΙΚΗ ΔΡΑΣΤΗΡΙΟΤΗΤΑ ΕΡΓΟΔΟΤΗ ΚΑΙ ΦΥΛΟ  
TABLE II.4 : ENTERPRISES WITH LESS THAN 10 EMPLOYEES - FULL TIME EMPLOYMENT IN MANUFACTURING  
NUMBER OF INSURED INDIVIDUALS, AVERAGE EMPLOYMENT (DAYS), AVERAGE WAGE BY SEX & EMPLOYER'S ECONOMIC ACTIVITY**

ΚΩΔ COD	Οικονομική Δραστηριότητα	Αριθμός Επιχειρήσεων <sup>(1)</sup> No of Enterprises <sup>(1)</sup>	Αριθμός Ασφαλισμένων <sup>(2)</sup> Number of Insured Individuals <sup>(2)</sup>				Μέση Απασχόληση <sup>(3)</sup> Average Employment (Days per Month) <sup>(3)</sup>			Μέσο Ημερομίσθιο <sup>(3)</sup> Average Wage <sup>(3)</sup>			Economic Activity
			Άνδρες Males	Γυναίκες Females	Σύνολο Total	%	Άνδρες Males	Γυναίκες Females	Σύνολο Total	Άνδρες Males	Γυναίκες Females	Σύνολο Total	
15	ΒΙΟΜΗΧΑΝΙΑ ΤΡΟΦΙΜΩΝ ΚΑΙ ΠΟΤΩΝ.	5.992	6.776	4.778	11.554	25,37	23,45	22,75	23,16	46,08	41,54	44,23	MANUFACTURE OF FOOD PRODUCTS AND BEVERAGES
16	ΠΑΡΑΓΩΓΗ ΠΡΟΙΟΝΤΩΝ ΚΑΠΝΟΥ	9	7	11	18	0,04	25,00	24,45	24,67	49,67	52,03	51,10	MANUFACTURE OF TOBACCO PRODUCTS
17	ΠΑΡΑΓΩΓΗ ΚΛΩΣΤΟΥ ΦΑΝΤΟΥΡΓΙΚΩΝ	655	813	573	1.386	3,04	22,91	21,96	22,52	42,96	43,76	43,28	MANUFACTURE OF TEXTILES
18	ΚΑΤΑΣΚΕΥΗ ΕΙΔΩΝ ΕΝΔΥΣΗΣ, ΚΑΤΕΡΓΑΣΙΑ ΚΑΙ ΒΑΦΗ ΓΟΥΝΑΡΙΚΩΝ	1.264	790	1.509	2.299	5,05	22,91	22,21	22,45	44,44	43,72	43,97	MANUFACTURE OF WEARING APPAREL; DRESSING AND DYEING OF FUR
19	ΚΑΤΕΡΓΑΣΙΑ ΚΑΙ ΔΕΨΗ ΔΕΡΜΑΤΟΣ, ΚΑΤΑΣΚΕΥΗ ΕΙΔΩΝ ΤΑΞΙΔΙΟΥ (ΑΠΟΣΚΕΥΩΝ), ΤΣΑΝΤΩΝ, ΕΙΔΩΝ ΣΕΛΟΠΟΙΙΑΣ, ΕΙΔΩΝ ΣΑΓΜΑΤΟΠΟΙΙΑΣ ΚΑΙ	238	317	170	487	1,07	21,65	21,13	21,47	47,41	44,81	46,51	TANNING AND DRESSING OF LEATHER ; MANUFACTURE OF LUGGAGE, HANDBAGS, SADDLERY, HARNESS AND FOOTWEAR
20	ΒΙΟΜΗΧΑΝΙΑ ΞΥΛΟΥ ΚΑΙ ΚΑΤΑΣΚΕΥΗ ΠΡΟΙΟΝΤΩΝ ΑΠΟ ΞΥΛΟ ΚΑΙ ΦΕΛΟ, ΕΚΤΟΣ ΑΠΟ ΤΑ ΕΠΙΠΛΑ ΚΑΤΑΣΚΕΥΗ ΕΙΔΩΝ ΚΑΛΑΘΟΠΟΙΙΑΣ ΚΑΙ ΣΠΑΡΤΟΠΛΕΚΤΙΚΗΣ	980	1.547	242	1.789	3,93	22,43	22,38	22,42	45,09	41,66	44,63	MANUFACTURE OF WOOD AND OF PRODUCTS OF WOOD AND CORK, EXCEPT FURNITURE; MANUFACTURE OF ARTICLES OF STRAW AND PLAITING MATERIALS
21	ΠΑΡΑΓΩΓΗ ΧΑΡΤΟΠΟΛΤΟΥ, ΧΑΡΤΙΟΥ ΚΑΙ ΠΡΟΙΟΝΤΩΝ ΑΠΟ ΧΑΡΤΙ	272	528	198	726	1,59	23,49	23,09	23,38	45,79	44,25	45,37	MANUFACTURE OF PULP, PAPER AND PAPER PRODUCTS

ΚΩΔ COD	Οικονομική Δραστηριότητα	Αριθμός Επιχειρήσεων <sup>(1)</sup> No of Enterprises <sup>(1)</sup>	Αριθμός Ασφαλισμένων <sup>(2)</sup> Number of Insured Individuals <sup>(2)</sup>				Μέση Απασχόληση <sup>(3)</sup> Average Employment (Days per Month) <sup>(3)</sup>			Μέσο Ημερομίσθιο <sup>(3)</sup> Average Wage <sup>(3)</sup>			Economic Activity
			Άνδρες Males	Γυναίκες Females	Σύνολο Total	%	Άνδρες Males	Γυναίκες Females	Σύνολο Total	Άνδρες Males	Γυναίκες Females	Σύνολο Total	
22	ΕΚΔΟΣΕΙΣ,ΕΚΤΥΠΩΣΕΙΣ ΚΑΙ ΑΝΑΠΑΡΑΓΩΓΗ ΠΡΟΕΓΓΕΓΡΑΜΜΕΝΩΝ ΜΕΣΩΝ ΕΓΓΡΑΦΗΣ ΗΧΟΥ ΚΑΙ ΕΙΚΟΝΑΣ ΚΑΙ ΜΕΣΩΝ ΠΛΗΡΟΦΟΡΙΚΗΣ.	1.738	2.152	1.670	3.822	8,39	23,83	23,56	23,71	50,64	46,80	48,97	PUBLISHING, PRINTING AND REPRODUCTION OF RECORDED MEDIA
23	ΠΑΡΑΓΩΓΗ ΟΠΤΑΝΘΡΑΚΑ (ΚΩΚ),ΠΡΟΙΟΝΤΩΝ ΔΙΥΛΙΣΗΣ ΠΕΤΡΕΛΑΙΟΥ ΚΑΙ ΠΥΡΗΝΙΚΩΝ ΚΑΥΣΙΜΩΝ.	29	75	18	93	0,20	24,57	24,28	24,52	70,79	57,21	68,19	MANUFACTURE OF COKE, REFINED PETROLEUM PRODUCTS AND NUCLEAR FUEL
24	ΠΑΡΑΓΩΓΗ ΧΗΜΙΚΩΝ ΟΥΣΙΩΝ ΚΑΙ ΠΡΟΙΟΝΤΩΝ	389	688	310	998	2,19	24,11	23,31	23,86	50,45	48,74	49,93	MANUFACTURE OF CHEMICALS AND CHEMICALS PRODUCTS
25	ΚΑΤΑΣΚΕΥΗ ΠΡΟΙΟΝΤΩΝ ΑΠΟ ΕΛΑΣΤΙΚΟ (ΚΑΟΥΤΣΟΥΚ) ΚΑΙ ΠΛΑΣΤΙΚΕΣ ΥΛΕΣ.	522	1.107	351	1.458	3,20	22,97	22,84	22,94	46,98	44,58	46,40	MANUFACTURE OF RUBBER AND PLASTIC PRODUCTS
26	ΚΑΤΑΣΚΕΥΗ ΑΛΩΝ ΠΡΟΙΟΝΤΩΝ ΑΠΟ ΜΗ ΜΕΤΑΛΛΙΚΑ ΟΡΥΚΤΑ.	1.343	2.435	364	2.799	6,15	21,75	23,03	21,92	49,05	45,54	48,57	MANUFACTURE OF OTHER NON-METALLIC MINERAL PRODUCTS
27	ΠΑΡΑΓΩΓΗ ΒΑΣΙΚΩΝ ΜΕΤΑΛΛΩΝ	145	319	72	391	0,86	22,87	23,83	23,04	51,39	45,78	50,32	MANUFACTURE OF BASIC METALS
28	ΚΑΤΑΣΚΕΥΗ ΜΕΤΑΛΛΙΚΩΝ ΠΡΟΙΟΝΤΩΝ,ΜΕ ΕΞΑΙΡΕΣΗ ΤΑ ΜΗΧΑΝΗΜΑΤΑ ΚΑΙ ΤΑ ΕΙΔΗ ΕΞΟΠΛΙΣΜΟΥ.	3.262	5.597	728	6.325	13,89	22,33	23,10	22,42	47,73	42,93	47,16	MANUFACTURE OF FABRICATED METAL PRODUCTS, EXCEPT MACHINERY AND EQUIPMENT
29	ΚΑΤΑΣΚΕΥΗ ΜΗΧΑΝΗΜΑΤΩΝ ΚΑΙ ΕΙΔΩΝ ΕΞΟΠΛΙΣΜΟΥ Μ.Α.Κ.	1.803	3.437	536	3.973	8,72	23,23	23,35	23,25	49,64	44,42	48,93	MANUFACTURE OF MACHINERY AND EQUIPMENT
30	ΚΑΤΑΣΚΕΥΗ ΜΗΧΑΝΩΝ ΓΡΑΦΕΙΟΥ ΚΑΙ ΗΛΕΚΤΡΟΝΙΚΩΝ ΥΠΟΛΟΓΙΣΤΩΝ	45	66	15	81	0,18	24,18	25,00	24,33	44,65	59,56	47,48	MANUFACTURE OF OFFICE MACHINERY AND COMPUTERS
31	ΚΑΤΑΣΚΕΥΗ ΗΛΕΚΤΡΙΚΩΝ ΜΗΧΑΝΩΝ ΚΑΙ ΣΥΣΚΕΥΩΝ Μ.Α.Κ.	475	871	188	1.059	2,33	22,97	22,43	22,87	46,23	45,21	46,06	MANUFACTURE OF ELECTRICAL MACHINERY AND APPARATUS N.E.C
32	ΚΑΤΑΣΚΕΥΗ ΕΞΟΠΛΙΣΜΟΥ ΚΑΙ ΣΥΣΚΕΥΩΝ ΡΑΔΙΟΦΩΝΙΑΣ, ΤΗΛΕΟΡΑΣΗΣ ΚΑΙ ΕΠΙΚΟΙΝΩΝΙΩΝ.	152	231	78	309	0,68	23,07	22,81	23,01	46,25	43,20	45,49	MANUFACTURE OF RADIO TELEVISION AND COMMUNICATION EQUIPMENT & APPARATUS

ΚΩΔ COD	Οικονομική Δραστηριότητα	Αριθμός Επιχειρήσεων <sup>(1)</sup> No of Enterprises <sup>(1)</sup>	Αριθμός Ασφαλισμένων <sup>(2)</sup> Number of Insured Individuals <sup>(2)</sup>				Μέση Απασχόληση <sup>(3)</sup> Average Employment (Days per Month) <sup>(3)</sup>			Μέσο Ημερομίσθιο <sup>(3)</sup> Average Wage <sup>(3)</sup>			Economic Activity
			Άνδρες Males	Γυναίκες Females	Σύνολο Total	%	Άνδρες Males	Γυναίκες Females	Σύνολο Total	Άνδρες Males	Γυναίκες Females	Σύνολο Total	
33	ΚΑΤΑΣΚΕΥΗ ΙΑΤΡΙΚΩΝ ΟΡΓΑΝΩΝ, ΟΡΓΑΝΩΝ ΑΚΡΙΒΕΙΑΣ ΚΑΙ ΟΠΤΙΚΩΝ ΟΡΓΑΝΩΝ, ΚΑΤΑΣΚΕΥΗ ΡΟΛΟΓΙΩΝ ΚΑΘΕ ΕΙΔΟΥΣ.	551	739	346	1.085	2,38	24,23	23,66	24,05	44,55	41,64	43,64	MANUFACTURE OF MEDICAL, PRECISION AND OPTICAL INSTRUMENTS, WATCHES AND CLOCKS
34	ΚΑΤΑΣΚΕΥΗ ΑΥΤΟΚΙΝΗΤΩΝ ΟΧΗΜΑΤΩΝ, ΚΑΤΑΣΚΕΥΗ ΡΥΜΟΥΛΚΟΥΜΕΝΩΝ ΚΑΙ ΗΜΙΡΥΜΟΥΛΚΟΥΜΕΝΩΝ ΟΧΗΜΑΤΩΝ.	108	191	33	224	0,49	22,79	21,85	22,65	50,88	49,18	50,64	MANUFACTURE OF MOTOR VEHICLES, TRAILERS AND SEMI- TRAILERS
35	ΚΑΤΑΣΚΕΥΗ ΛΟΙΠΟΥ ΕΞΟΠΛΙΣΜΟΥ ΜΕΤΑΦΟΡΩΝ	430	890	164	1.054	2,31	19,80	23,23	20,34	59,42	44,04	56,68	MANUFACTURE OF OTHER TRANSPORT EQUIPMENT
36	ΚΑΤΑΣΚΕΥΗ ΕΠΙΠΛΩΝ, ΛΟΙΠΕΣ ΒΙΟΜΗΧΑΝΙΕΣ Μ.Α.Κ.	1.821	2.582	720	3.302	7,25	22,25	22,31	22,26	46,12	42,24	45,27	MANUFACTURE OF FURNITURE; MANUFACTURING N.E.C
37	ΑΝΑΚΥΚΛΩΣΗ	108	255	56	311	0,68	23,63	22,07	23,35	43,23	37,79	42,31	RECYCLING
	<b>ΣΥΝΟΛΟ</b>	<b>22.331</b>	<b>32.413</b>	<b>13.130</b>	<b>45.543</b>	<b>100</b>	<b>22,84</b>	<b>22,81</b>	<b>22,83</b>	<b>47,65</b>	<b>43,43</b>	<b>46,43</b>	<b>TOTAL</b>

<sup>(1)</sup> Ως αριθμός επιχειρήσεων λαμβάνεται ο συνολικός αριθμός των μονάδων (παραρτημάτων) των επιχειρήσεων.

<sup>(2)</sup> Ο αριθμός των ασφαλισμένων δεν είναι διακριτός. Εάν ένας ασφαλισμένος απασχολείται σε διαφορετικούς εργοδότες με την ίδια οικονομική δραστηριότητα μετράται μία φορά.

<sup>(3)</sup> Τα στοιχεία αναφέρονται στους ασφαλισμένους που εργάζονται με πλήρες ωράριο και τα μέσα ημερομίσθια προκύπτουν μόνο από τις τακτικές αποδοχές.

#### ΠΑΡΑΤΗΡΗΣΕΙΣ

1. Το γενικό μέσο ημερομίσθιο των γυναικών είναι το 91,15% του γενικού μέσου ημερομίσθιου των ανδρών.
2. Το μεγαλύτερο μέσο ημερομίσθιο 68,19 € παρουσιάζεται στην οικονομική δραστηριότητα: ΠΑΡΑΓΩΓΗ ΟΠΤΑΝΘΡΑΚΑ (ΚΩΚ), ΠΡΟΙΟΝΤΩΝ ΔΙΥΛΙΣΗΣ ΠΕΤΡΕΛΑΙΟΥ ΚΑΙ ΠΥΡΗΝΙΚ...
3. Η μέση απασχόληση κυμαίνεται από 20,34 έως 24,67 ημέρες χωρίς να παρατηρούνται μεγάλες αποκλίσεις ως προς το φύλο.

<sup>(1)</sup> The Number of Enterprises refers to number of units (branches) of each enterprise

<sup>(2)</sup> The number of insured individuals is not distinct. If the same person is employed in more than one employers with the same economic activity is counted as one

<sup>(3)</sup> The above figures refer to insured individuals who are employed full-time and their average wages per day do not include leave benefits & season bonuses

#### COMMENTS

1. Average wage per day for females is 91,15% of the average wage per day for males.
2. The highest average wage per day 68,19 € appears in the economic activity: MANUFACTURE OF COKE, REFINED PETROLEUM PRODUCTS AND NUCLEAR FUEL...
3. The average days of employment per month varies between 20,34 and 24,67 days without significant differences by sex

### ***Τμήμα ΙΙΙ : Οικοδομοτεχνικά Έργα - Οικοδόμοι***



**ΟΚΤΩΒΡΙΟΣ 2011 / OCTOBER 2011**  
**ΠΙΝΑΚΑΣ III.1 : ΟΙΚΟΔΟΜΟΤΕΧΝΙΚΑ ΕΡΓΑ**  
**ΓΕΩΓΡΑΦΙΚΗ ΚΑΤΑΝΟΜΗ ΕΡΓΩΝ ΚΑΙ ΟΙΚΟΔΟΜΩΝ**  
**TABLE III.1 : CONSTRUCTIONS**

**GEOGRAPHICAL DISTRIBUTION FOR CONSTRUCTIONS & CONSTRUCTION WORKERS**

ΓΕΩΓΡ. ΔΙΑΜΕΡ. GEOGRAPHICAL DISTRICT	Έργα <sup>(1)</sup> Construc tions <sup>(1)</sup>	Οικοδόμοι <sup>(2)</sup> Construction Workers <sup>(2)</sup>	ΠΕΡΙΦΕΡΕΙΕΣ ADMINISTRATIONAL REGIONS	Έργα <sup>(1)</sup> Construc tions <sup>(1)</sup>	Οικοδόμοι <sup>(2)</sup> Construction Workers <sup>(2)</sup>		NOMOS PREFECTURE	Έργα <sup>(1)</sup> Construct ions <sup>(1)</sup>	Οικοδόμοι <sup>(2)</sup> Construction Workers <sup>(2)</sup>
GR1  BOPEIA ΕΛΛΑΔΑ  NORTHERN GREECE	7.530	19.850	GR11 ΑΝΑΤΟΛΙΚΗ ΜΑΚΕΔΟΝΙΑ - ΘΡΑΚΗ EASTERN MAKEDONIA	1.369	3.225	GR111	Έβρος / Evros	278	842
			GR112			Ξάνθη / Xanthi	212	535	
			GR113			Ροδόπη / Rodopi	214	468	
			GR114			Δράμα / Drama	246	459	
					GR115	Καβάλα / Kavala	419	921	
					GR121	Ημαθία / Imathia	280	630	
					GR122	Θεσσαλονίκη/Thessaloniki	1.275	5.235	
					GR123	Κιλκίς / Kilkis	176	335	
					GR124	Πέλλα / Pella	341	671	
					GR125	Περία / Pieria	354	846	
					GR126	Σέρρες / Serres	315	732	
					GR127	Χαλκιδική / Chalkidiki	519	1.275	
					GR131	Γρεβενά / Grevena	107	259	
					GR132	Καστοριά / Kastoria	150	307	
			GR133	Κοζάνη / kozani	446	1.040			
			GR134	Φλώρινα / Florina	167	319			
			GR141	Καρδίτσα / Karditsa	349	782			
			GR142	Λάρισα / Larisa	521	1.584			
			GR143	Μαγνησία / Magnisia	668	1.550			
			GR144	Τρίκαλα / Trikala	493	1.060			
GR2  ΚΕΝΤΡΙΚΗ ΕΛΛΑΔΑ  CENTRAL GREECE	9.298	20.620	GR21 ΗΠΕΙΡΟΣ IPIROS	1.427	3.094	GR211	Αρτα / Arta	281	514
			GR212			Θεσπρωτία / Thesprotia	193	372	
			GR213			Ιωάννινα / Ioannina	776	1.720	
			GR214			Πρέβεζα / Preveza	177	488	
					GR221	Ζάκυνθος / Zakynthos	229	352	
					GR222	Κεφαλληνία / Kefallinia	256	484	
					GR223	Κέρκυρα / Kerkyra	412	789	
					GR224	Λευκάδα / Lefkada	199	415	
					GR231	Αιτωλοακαρνανία Aitolioakarnania	600	1.557	
					GR232	Αχαΐα / Achaia	1.146	2.693	
					GR233	Ηλεία / Iliia	566	1.189	
					GR241	Βοιωτία / Viotia	322	873	
					GR242	Εύβοια / Evia	759	1.643	
					GR243	Ευρυτανία / Evritania	146	250	
					GR244	Φθιώτιδα / Fthiotida	590	1.391	
					GR245	Φωκίδα / Fokida	105	197	
					GR251	Αργολίδα / Argolida	382	1.034	
					GR252	Αρκαδία / Arkadia	480	1.002	
			GR253	Κορινθία / Korinthia	617	1.420			
			GR254	Λακωνία / Lakonia	311	715			
			GR255	Μεσσηνία / Messinia	751	1.522			
GR3  ΑΤΤΙΚΗ  ATTIKI	6.169	23.001	GR31 ΑΤΤΙΚΗ ATTIKI	6.169	23.001	GR311	Αθήνα / Athens	3.483	14.689
			GR312			Ανατολική Αττική Eastern Attiki	1.577	4.980	
			GR313			Δυτική Αττική Western Attiki	379	1.146	
			GR314			Πειραιάς / Pireas	730	2.186	
GR4  ΝΗΣΙΑ ΑΙΓΑΙΟΥ  ΚΡΗΤΗ EGEO ISLANDS & CRITI	4.294	10.911	GR41 ΒΟΡΕΙΟ ΑΙΓΑΙΟ NORTHERN EGEO	979	2.025	GR411	Λέσβος / Lesbos	391	774
			GR412			Σάμος / Samos	208	424	
			GR413			Χίος / Chios	380	827	
					GR421	Δωδεκάνησος/Dodekanisos	601	1.825	
					GR422	Κυκλάδες / Kyklades	801	2.206	
					GR431	Ηράκλειο / Iraklio	1.000	2.569	
			GR432	Λασιθί / Lassithi	237	598			
			GR433	Ρέθυμνο / Rethimmo	251	661			
			GR434	Χανιά / Chania	425	1.027			
Άγνωστο / Unknown	61	392	Άγνωστο / Unknown	61	392	Άγνωστο / Unknown		61	392
ΣΥΝΟΛΑ / TOTAL	27.352	74.774	ΣΥΝΟΛΑ / TOTAL	27.352	74.774	ΣΥΝΟΛΑ / TOTAL		27.352	74.774

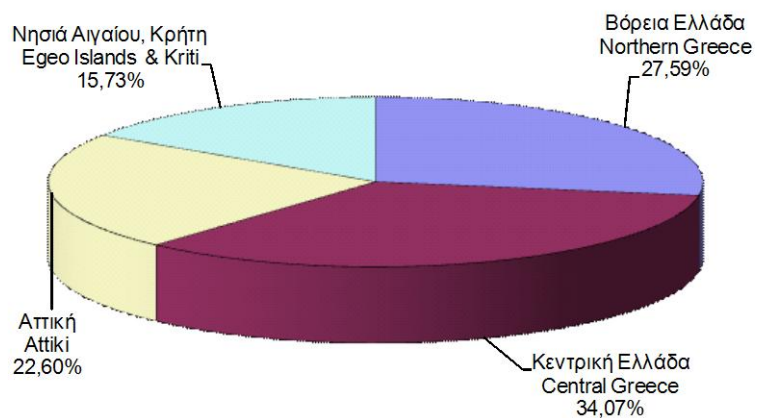
<sup>(1)</sup> Ο αριθμός έργων αφορά τα διακριτά έργα, δηλ. εάν το ίδιο έργο δηλώνεται σε πολλά υποκ/ματα, προσμετράται μία μόνο φορά.

<sup>(2)</sup> Ως αριθμός οικοδόμων έχει ληφθεί ο αριθμός όλων των διακριτών οικοδόμων ανά Υποκ/μα υποβολής της ΑΠΔ, δηλ. εάν ένας οικοδόμος έχει δηλωθεί πολλές φορές στο ίδιο υποκ/μα, προσμετράται μία μόνο φορά. Εάν ένας οικοδόμος έχει δηλωθεί σε πολλά υποκ/ματα προσμετράται τόσες φορές όσα είναι και τα υποκ/ματα αυτά.

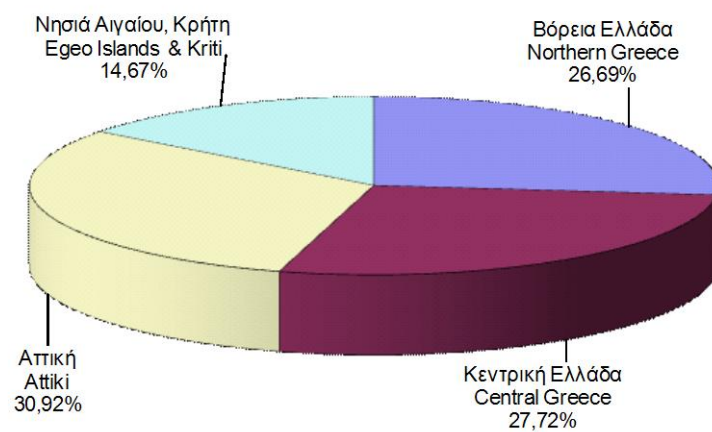
<sup>(1)</sup> The number of construction projects is distinct, i.e if the same project is declared to different sub-branches is counted once.

<sup>(2)</sup> The number of construction workers is distinct by sub-branch i.e if a construction worker is declared more than once in the same sub-branch counts as one, but if he is declared in different sub-branches we count him as many times as the sub-branches.

**ΔΙΑΓΡΑΜΜΑ ΙΙΙ.1.1: ΚΑΤΑΝΟΜΗ ΟΙΚΟΔΟΜΟΤΕΧΝΙΚΩΝ ΕΡΓΩΝ ΑΝΑ ΓΕΩΓΡΑΦΙΚΟ ΔΙΑΜΕΡΙΣΜΑ**  
**CHART ΙΙΙ.1.1: DISTRIBUTION OF CONSTRUCTIONS BY GEOGRAPHICAL DISTRICT**



**ΔΙΑΓΡΑΜΜΑ ΙΙΙ.1.2: ΚΑΤΑΝΟΜΗ ΟΙΚΟΔΟΜΩΝ ΑΝΑ ΓΕΩΓΡΑΦΙΚΟ ΔΙΑΜΕΡΙΣΜΑ**  
**CHART ΙΙΙ.1.2: DISTRIBUTION OF CONSTRUCTION WORKERS BY GEOGRAPHICAL DISTRICT**



ΟΚΤΩΒΡΙΟΣ 2011 / OCTOBER 2011

ΠΙΝΑΚΑΣ ΙΙΙ.2 : ΟΙΚΟΔΟΜΟΤΕΧΝΙΚΑ ΕΡΓΑ

ΑΡΙΘΜΟΣ ΕΡΓΩΝ ΚΑΙ ΟΙΚΟΔΟΜΩΝ, ΜΕΣΗ ΠΡΑΓΜΑΤΟΠΟΙΗΘΕΙΣΑ ΑΠΑΣΧΟΛΗΣΗ ΚΑΙ ΜΕΣΟ ΗΜΕΡΟΜΙΣΘΙΟ ΑΝΑ ΥΠΟΚ/ΜΑ

TABLE ΙΙΙ.2 : CONSTRUCTIONS

NUMBER OF CONSTRUCTIONS & CONSTRUCTION WORKERS, AVERAGE ACCOMPLISHED EMPLOYMENT (DAYS), AVERAGE WAGE BY REGIONAL SUB-BRANCH

Κωδ. Code	Τίτλος Υποκ/τος Sub-branch name		Αριθμός Έργων <sup>(1)</sup> Number of Constructi ons <sup>(1)</sup>	Αριθμός Οικοδόμων <sup>(2)</sup> Number of Insured Construction Workers <sup>(2)</sup>			Μέση Πραγματοποιηθείσα Απασχόληση <sup>(3)</sup> Average Accomplished Employment (days) <sup>(3)</sup>			Μέσο Ημερομίσθιο <sup>(3)</sup> Average Wage <sup>(3)</sup>		
				Ανδρες Males	Γυναίκες Females	Σύνολο Total	Ανδρες Males	Γυναίκες Females	Σύνολο Total	Ανδρες Males	Γυναίκες Females	Σύνολο Total
001	ΑΘΗΝΑΣ	Athens	43	161	2	163	11,06	7,50	11,02	68,06	66,35	68,05
083	Αγ.Αναργύρων	Ag. Anargiron	59	171	1	172	10,06	10,00	10,06	68,57	57,59	68,50
004	Αγ.Ιερόθεου	Ag. Ierotheou	85	222	2	224	9,93	12,50	9,95	72,22	70,80	72,20
065	Αγ.Παρασκευής	Ag. Paraskevi	268	909	16	925	10,47	11,63	10,49	66,40	68,12	66,43
008	Χολαργού	Cholargou	82	366	4	370	9,11	13,75	9,16	72,45	103,63	72,96
056	Αιγάλεω	Egaleo	62	260	3	263	9,26	11,33	9,29	66,79	62,03	66,72
041	Αλεξάνδρας	Alexandras	107	683	6	689	11,54	8,50	11,51	68,27	66,09	68,25
064	Αμαρουσίου	Marousi	214	1.117	9	1.126	11,49	11,56	11,49	74,19	53,58	74,02
012	Αμφιθέας	Amfitheas	99	492	5	497	10,50	10,80	10,50	68,87	60,70	68,79
095	Αχαρνών	Acharon	219	632	6	638	10,38	10,83	10,39	69,58	58,17	69,47
006	Βύρωνα	Virona	39	146	2	148	9,82	9,50	9,81	67,33	66,97	67,32
096	Γαλατσίου	Galatsiou	51	220	3	223	10,45	13,00	10,48	67,17	67,93	67,19
084	Γλυφάδας	Glyfada	276	1.089	12	1.101	10,06	11,17	10,07	67,83	62,20	67,76
142	Βάρκιζας	Varkizas	136	516	2	518	9,28	8,00	9,27	69,39	68,66	69,39
097	Δάφνης	Dafnis	139	511	9	520	10,77	8,78	10,74	67,17	64,25	67,13
063	Ζωγράφου	Zografou	59	276	4	280	9,41	16,00	9,50	68,95	66,86	68,90
002	Ηλιούπολης	Ilioupolis	75	257	3	260	11,14	12,33	11,15	66,35	60,71	66,28
013	Ηρακλείου	Irakleiou	73	257	2	259	9,72	9,00	9,71	69,42	62,11	69,37
019	Πετρούπολης	Petroupoli	86	240	1	241	10,09	22,00	10,14	70,39	62,82	70,32
005	Ιλίου (Νέων Λιοσίων)	Iliou (Nea Liosia)	45	113	1	114	9,33	6,00	9,30	68,32	60,20	68,28
044	Καλλιθέας	Kallithea	72	540	3	543	11,47	5,67	11,44	65,21	65,22	65,21
093	Καματερού	Kamatero	239	619	6	625	10,31	9,67	10,30	68,35	60,16	68,27
039	Κεραμεικού	Kerameikos	62	290	4	294	9,14	9,25	9,15	68,15	67,29	68,14
020	Κηφισιάς	Kifissia	201	896	6	902	10,89	15,00	10,92	69,71	65,39	69,67
098	Μοσχάτου	Moschato	34	114	0	114	10,44	0,00	10,44	69,24	0,00	69,24
073	Ν.Φιλαδέλφειας	N. Filadelfia	54	187	4	191	9,48	10,50	9,50	70,13	60,53	69,91
054	Νέας Ιωνίας	N. Ionia	74	237	4	241	10,59	9,50	10,58	67,36	62,63	67,29
046	Νέου Κόσμου	Neos Kosmos	76	296	4	300	9,74	13,50	9,79	68,36	58,55	68,18

Κωδ. Code	Τίτλος Υποκ/τος Sub-branch name		Αριθμός Έργων <sup>(1)</sup> Number of Constructions <sup>(1)</sup>	Αριθμός Οικοδόμων <sup>(2)</sup> Number of Insured Construction Workers <sup>(2)</sup>			Μέση Πραγματοποιηθείσα Απασχόληση <sup>(3)</sup> Average Accomplished Employment (days) <sup>(3)</sup>			Μέσο Ημερομίσθιο <sup>(3)</sup> Average Wage <sup>(3)</sup>		
				Ανδρες Males	Γυναίκες Females	Σύνολο Total	Ανδρες Males	Γυναίκες Females	Σύνολο Total	Ανδρες Males	Γυναίκες Females	Σύνολο Total
042	Παγκρατίου	Pagrati	51	281	2	283	11,70	19,00	11,76	67,70	57,59	67,59
040	Πατησίων	Patision	41	151	0	151	11,85	0,00	11,85	66,98	0,00	66,98
045	Περιστερίου	Peristeri	80	221	2	223	9,38	14,00	9,42	69,15	59,27	69,02
060	Πλ. Συντάγματος	Syntagma Square	59	271	2	273	9,20	7,50	9,19	67,96	66,37	67,95
061	Πλατ. Αττικής	Attikis square	30	115	0	115	10,10	0,00	10,10	63,75	0,00	63,75
062	Πλατ. Ομονοίας	Omonoia Square	34	221	0	221	12,94	0,00	12,94	62,14	0,00	62,14
003	Χαϊδαρίου	Chaidari	68	261	3	264	9,72	15,33	9,79	68,91	67,97	68,89
047	Χαλανδρίου	Chalandri	310	1.838	18	1.856	12,30	10,61	12,28	77,46	69,54	77,39
<b>Περιοχή Αθήνας</b>			<b>3.702</b>	<b>15.176</b>	<b>151</b>	<b>15.327</b>	<b>10,67</b>	<b>11,17</b>	<b>10,68</b>	<b>69,91</b>	<b>65,17</b>	<b>69,86</b>
009	Αγ.Στέφανου	Ag. Stefanos	291	1.067	10	1.077	9,58	12,80	9,61	69,75	63,21	69,67
081	Σκ.άλας Ωρωπού	Skala Oropou	78	180	4	184	10,01	8,50	9,97	67,84	63,32	67,75
036	Αλιάρτου	Aliartos	20	35	0	35	10,83	0,00	10,83	71,50	0,00	71,50
072	Διστόμου Παρ.	Distomo Par.	33	33	0	33	9,18	0,00	9,18	71,56	0,00	71,56
087	Δίστομο	Distomo				0	0,00	0,00	0,00	0,00	0,00	0,00
037	Θήβας	Thiva	102	285	2	287	11,82	12,00	11,82	66,01	57,15	65,94
116	Κιάτου	Kiato	140	304	6	310	11,22	9,17	11,18	72,06	72,86	72,07
134	Δερβενίου	Derveni				0	0,00	0,00	0,00	0,00	0,00	0,00
126	Ξυλοκάστρου	Xilokastro	112	210	3	213	9,29	10,33	9,30	69,44	67,00	69,40
107	Κορίνθου	Korinthos	300	683	19	702	11,45	13,63	11,51	64,72	50,17	64,25
118	Λουτρακίου	Loutraki	65	193	2	195	10,49	6,00	10,44	68,43	73,03	68,46
143	Νεμέας	Nemea				0	0,00	0,00	0,00	0,00	0,00	0,00
094	Σπάτων	Spaton	174	602	7	609	9,89	9,71	9,89	72,78	60,50	72,64
076	Κορωπίου	Koropi	195	782	12	794	10,76	13,67	10,81	70,58	69,11	70,55
086	Μαρκόπουλου	Markopoulo	134	392	5	397	9,53	15,40	9,61	71,26	71,51	71,26
021	Λαυρίου	Lavrio	114	357	5	362	10,04	7,60	10,00	76,60	66,22	76,49
080	Κερατέας	Keratea	58	174	1	175	10,53	5,00	10,50	70,17	57,59	70,14
026	Λειβαδιάς	Livadia	93	186	4	190	10,67	12,00	10,69	68,14	67,30	68,12
089	Κάτω Τιθορέας	Kato Tithoreas	1	39	0	39	18,79	0,00	18,79	90,01	0,00	90,01
092	Ορχομενού	Orchomenos	1	1	0	1	21,00	0,00	21,00	40,94	0,00	40,94
085	Οινοφύτων	Oinofita	72	286	2	288	10,85	18,50	10,90	68,14	60,05	68,04
082	Ραφήνας	Rafina	150	394	2	396	9,81	6,50	9,79	69,45	64,36	69,43
088	Άνδρου	Andros	79	188	2	190	11,20	14,00	11,23	65,13	56,09	65,01
075	Καρύστου	Karistos	85	155	3	158	10,20	13,00	10,25	70,25	57,06	69,93
<b>ΠΕΡΙΦΕΡΕΙΑΚΟ ΑΘΗΝΑΣ / ATHENS REGIONAL</b>			<b>5.999</b>	<b>21.722</b>	<b>240</b>	<b>21.962</b>	<b>10,60</b>	<b>11,45</b>	<b>10,61</b>	<b>69,87</b>	<b>63,84</b>	<b>69,80</b>

Κωδ. Code	Τίτλος Υποκ/τος Sub-branch name		Αριθμός Έργων <sup>(1)</sup> Number of Constructions <sup>(1)</sup>	Αριθμός Οικοδόμων <sup>(2)</sup> Number of Insured Construction Workers <sup>(2)</sup>			Μέση Πραγματοποιηθείσα Απασχόληση <sup>(3)</sup> Average Accomplished Employment (days) <sup>(3)</sup>			Μέσο Ημερομίσθιο <sup>(3)</sup> Average Wage <sup>(3)</sup>		
				Άνδρες Males	Γυναίκες Females	Σύνολο Total	Άνδρες Males	Γυναίκες Females	Σύνολο Total	Άνδρες Males	Γυναίκες Females	Σύνολο Total
601	ΒΟΛΟΥ	Volos	445	1.074	18	1.092	11,01	12,94	11,04	67,57	62,22	67,47
610	Αγριάς	Agria	2	5	0	5	15,40	0,00	15,40	68,69	0,00	68,69
619	Βελεστίνου	Velesino				0	0,00	0,00	0,00	0,00	0,00	0,00
623	Ζαγοράς	Zagora	1	5	0	5	6,00	0,00	6,00	67,01	0,00	67,01
615	Σκιάθου	Skiathos	23	62	0	62	13,18	0,00	13,18	69,70	0,00	69,70
620	Σκοπέλου	Skopelos	58	113	1	114	13,19	15,00	13,21	67,20	68,12	67,20
621	Νέας Ιωνίας	Nea Ionia	69	157	2	159	9,15	8,00	9,14	68,30	61,51	68,23
605	Αλμυρού	Almyros	69	111	1	112	10,94	8,00	10,91	66,24	52,35	66,15
617	Ν.Αγχιάλου	N. Agchialos	1	1	0	1	5,00	0,00	5,00	66,43	0,00	66,43
<b>ΠΕΡΙΦΕΡΕΙΑΚΟ ΒΟΛΟΥ / VOLOS REGIONAL</b>			<b>668</b>	<b>1.528</b>	<b>22</b>	<b>1.550</b>	<b>11,06</b>	<b>12,36</b>	<b>11,07</b>	<b>67,61</b>	<b>62,21</b>	<b>67,52</b>
027	ΕΛΕΥΣΙΝΑΣ	Elefsina	157	565	7	572	12,45	15,00	12,48	73,62	79,00	73,70
053	Ασπρόπυργου	Aspropirgos	80	268	1	269	11,30	14,00	11,31	66,08	60,90	66,06
035	Μεγάρων	Megara	142	303	2	305	10,15	13,50	10,17	70,66	66,96	70,63
<b>ΠΕΡΙΦΕΡΕΙΑΚΟ ΕΛΕΥΣΙΝΑΣ / ELEFSINA REGIONAL</b>			<b>379</b>	<b>1.136</b>	<b>10</b>	<b>1.146</b>	<b>11,57</b>	<b>14,60</b>	<b>11,59</b>	<b>71,19</b>	<b>75,04</b>	<b>71,23</b>
302	ΗΡΑΚΛΕΙΟΥ	Iraklio	471	1.179	8	1.187	9,18	10,13	9,19	68,77	66,57	68,75
311	Αρκαλοχωρίου	Arkalochori	70	155	0	155	8,45	0,00	8,45	70,09	0,00	70,09
316	Βιάνου	Viannou				0	0,00	0,00	0,00	0,00	0,00	0,00
309	Μοιρών	Miron	133	236	0	236	12,53	0,00	12,53	70,11	0,00	70,11
310	Τυμπακίου	Timpaki	1	1	0	1	15,00	0,00	15,00	74,32	0,00	74,32
305	Αγ.Νικολάου	Ag. Nikolaos	72	216	1	217	10,82	14,00	10,84	67,14	63,66	67,12
307	Νεάπολης	Neapoli	39	110	4	114	8,74	10,50	8,80	70,53	57,66	69,99
304	Ιεράπετρας	Ierapetra	53	101	4	105	11,40	11,50	11,40	65,43	60,62	65,24
315	Καμινίων	Kaminia	2	49	1	50	8,92	11,00	8,96	70,02	57,59	69,72
317	Αγίου Μηνά	Ag. Minas	101	307	3	310	7,31	8,00	7,32	67,25	55,58	67,12
312	Λιμ.Χερσονήσου	Lim. Chersonisou	52	176	2	178	12,32	12,00	12,31	63,32	33,92	63,00
314	Ν.Αλικαρνασσού	N. Alikarnasos	170	450	2	452	8,28	7,50	8,28	67,03	64,93	67,02
306	Σητείας	Sitia	73	162	0	162	12,49	0,00	12,49	68,83	0,00	68,83
<b>ΠΕΡΙΦΕΡΕΙΑΚΟ ΗΡΑΚΛΕΙΟΥ / IRAKLIO REGIONAL</b>			<b>1.237</b>	<b>3.142</b>	<b>25</b>	<b>3.167</b>	<b>9,60</b>	<b>10,28</b>	<b>9,60</b>	<b>68,06</b>	<b>59,33</b>	<b>67,99</b>
501	ΘΕΣΣΑΛΟΝΙΚΗΣ	Thessaloniki	109	1.021	9	1.030	13,95	12,78	13,94	69,82	62,60	69,76
531	25ης Μαρτίου	25th March	197	832	9	841	11,71	13,33	11,73	66,71	63,73	66,67
547	Βασιλικών	Vasilikon				0	0,00	0,00	0,00	0,00	0,00	0,00
534	Ν.Μηχανιώνας	N. Michaniona	41	96	1	97	9,20	20,00	9,31	67,59	57,59	67,37
504	Ευόσμου	Evosmos	74	325	5	330	12,36	13,80	12,38	66,82	69,31	66,86
505	Ιωνίας	Ionias	133	304	4	308	11,33	10,25	11,31	68,93	64,19	68,88

Κωδ. Code	Τίτλος Υποκ/τος Sub-branch name		Αριθμός Έργων <sup>(1)</sup> Number of Constructions <sup>(1)</sup>	Αριθμός Οικοδόμων <sup>(2)</sup> Number of Insured Construction Workers <sup>(2)</sup>			Μέση Πραγματοποιηθείσα Απασχόληση <sup>(3)</sup> Average Accomplished Employment (days) <sup>(3)</sup>			Μέσο Ημερομίσθιο <sup>(3)</sup> Average Wage <sup>(3)</sup>		
				Άνδρες Males	Γυναίκες Females	Σύνολο Total	Άνδρες Males	Γυναίκες Females	Σύνολο Total	Άνδρες Males	Γυναίκες Females	Σύνολο Total
549	Κουφαλίων	Koufalia	43	88	2	90	10,67	16,00	10,79	68,76	66,69	68,69
550	Χαλκηδώνας	Chalkidona				0	0,00	0,00	0,00	0,00	0,00	0,00
503	Καλαμαριάς	Kalamaria	131	539	6	545	11,73	16,67	11,78	68,52	66,60	68,49
522	Λαγκαδά	Lafkada	89	192	3	195	11,81	13,33	11,84	69,17	61,24	69,03
556	Νεάπολης	Neapoli	139	481	5	486	11,58	12,40	11,58	67,38	64,74	67,35
560	Σταυρού	Stavrou	52	109	3	112	10,28	3,33	10,09	69,60	64,41	69,56
533	Πύλης Αξιού	Pilis Axiou	39	240	3	243	14,14	18,00	14,19	67,37	54,68	67,17
506	Σταυρούπολης	Stavroupoli	103	302	7	309	11,65	14,29	11,71	67,63	65,45	67,57
502	Τούμπα	Toumpa	125	645	4	649	10,32	11,25	10,32	68,21	65,16	68,19
<b>Περιοχή Θεσσαλονίκης Thessaloniki territory</b>			<b>1.275</b>	<b>5.174</b>	<b>61</b>	<b>5.235</b>	<b>12,01</b>	<b>13,25</b>	<b>12,02</b>	<b>68,23</b>	<b>64,04</b>	<b>68,18</b>
525	Αλεξανδρείας	Alexandria	42	88	5	93	10,97	8,40	10,83	68,86	57,40	68,38
544	Αξιούπολης	Axioupolis	70	111	2	113	13,39	16,50	13,44	68,37	60,14	68,19
551	Γουμένισσας	Goumenitsa				0	0,00	0,00	0,00	0,00	0,00	0,00
557	Πολύκαστρου	Polikasto	1	1	0	1	4,00	0,00	4,00	74,32	0,00	74,32
545	Αρναίας	Arnea	34	58	0	58	10,57	0,00	10,57	67,22	0,00	67,22
511	Βέροιας	Veroia	162	351	5	356	11,25	12,60	11,27	69,10	67,49	69,07
535	Γιαννιτών	Giannitsa	151	296	4	300	11,86	8,00	11,81	66,83	60,33	66,77
566	Κρύας βρύσης	Kria Vrissi				0	0,00	0,00	0,00	0,00	0,00	0,00
513	Εδεσσας	Edessa	92	192	0	192	10,33	0,00	10,33	67,77	0,00	67,77
543	Αριδαίας	Aridea	76	122	3	125	11,43	7,33	11,34	64,74	57,59	64,63
553	Σκύδρας	Skidra	22	54	0	54	11,41	0,00	11,41	67,79	0,00	67,79
518	Κατερίνης	Katerini	279	628	17	645	13,43	12,71	13,42	65,52	58,47	65,34
561	Αιγινίου	Eginio				0	0,00	0,00	0,00	0,00	0,00	0,00
542	Λιτοχώρου	Litochoro	75	197	4	201	11,30	18,00	11,43	67,21	65,32	67,15
519	Κιλκίς	Kilkis	104	214	6	220	12,68	13,33	12,70	64,51	60,18	64,39
564	Ν. Σάντας	N. Santas	1	1	0	1	20,00	0,00	20,00	86,70	0,00	86,70
512	Νάουσας	Naousa	76	177	4	181	12,52	17,50	12,63	67,26	63,14	67,14
536	Νέων Μουδανιών	Nea Moudania	95	207	1	208	11,00	15,00	11,01	64,78	64,61	64,78
559	Ν.Καλλικράτειας	N. Kallikratia	38	128	2	130	11,68	17,50	11,77	68,31	62,57	68,17
552	Κασσάνδρας	Kassandra	131	295	5	300	12,75	15,40	12,79	64,21	57,59	64,08
530	Πολυγύρου	Poligiros	153	346	3	349	13,45	12,33	13,44	66,97	63,20	66,94
537	Γαλάτιστας	Galatista	2	2	0	2	15,50	0,00	15,50	67,53	0,00	67,53
538	Γερακίνης	Gerakinis	6	75	1	76	14,09	22,00	14,20	65,72	60,20	65,61
515	Σερρών	Serres	193	474	9	483	11,48	8,78	11,43	65,06	58,61	64,96
546	Ηράκλειας	Irakleias	4	15	0	15	6,27	0,00	6,27	73,41	0,00	73,41
563	Ν.Ζίχνης	N.Zichnis	2	10	1	11	13,00	13,00	13,00	66,30	57,59	65,51

Κωδ. Code	Τίτλος Υποκ/τος Sub-branch name		Αριθμός Έργων <sup>(1)</sup> Number of Constructions <sup>(1)</sup>	Αριθμός Οικοδόμων <sup>(2)</sup> Number of Insured Construction Workers <sup>(2)</sup>			Μέση Πραγματοποιηθείσα Απασχόληση <sup>(3)</sup> Average Accomplished Employment (days) <sup>(3)</sup>			Μέσο Ημερομίσθιο <sup>(3)</sup> Average Wage <sup>(3)</sup>		
				Ανδρες Males	Γυναίκες Females	Σύνολο Total	Ανδρες Males	Γυναίκες Females	Σύνολο Total	Ανδρες Males	Γυναίκες Females	Σύνολο Total
539	Νιγρίτας	Nigrita	27	66	0	66	11,39	0,00	11,39	66,21	0,00	66,21
540	Σιδηροκάστρου	Sidirokastro	89	148	9	157	9,32	6,00	9,13	65,64	61,32	65,47
521	Στρατωνίου	Stratonio	60	152	0	152	12,97	0,00	12,97	65,82	0,00	65,82
<b>ΠΕΡΙΦΕΡΕΙΑΚΟ ΘΕΣΣ/ΝΙΚΗΣ / THESSALONIKI REGIONAL</b>			<b>3.260</b>	<b>9.582</b>	<b>142</b>	<b>9.724</b>	<b>12,03</b>	<b>12,46</b>	<b>12,04</b>	<b>67,34</b>	<b>62,20</b>	<b>67,26</b>
801	ΙΩΑΝΝΙΝΩΝ	Ioannina	704	1.498	46	1.544	13,48	15,63	13,55	67,12	59,17	66,85
805	Κόνιτσας	Konitsa	44	73	2	75	13,15	14,00	13,17	66,07	61,38	65,93
809	Μετσόβου	Metsovo	28	101	0	101	12,44	0,00	12,44	69,22	0,00	69,22
803	Αρτας	Arta	241	437	17	454	12,97	11,76	12,93	65,78	57,51	65,50
808	Φιλιππιάδας	Filipiada	40	59	1	60	12,07	8,00	12,00	68,39	68,12	68,39
906	Ηγουμενίτσας	Igoumenitsa	148	285	16	301	12,58	18,25	12,88	63,71	48,32	62,56
804	Παραμυθιάς	Paramithia	45	69	2	71	14,46	6,50	14,24	70,25	52,34	70,02
806	Φιλιατών	Filiaton				0	0,00	0,00	0,00	0,00	0,00	0,00
901	Κερκυρας	Corfu	370	713	17	730	15,38	16,18	15,40	62,78	52,70	62,54
909	Ανω Λευκίμης	Ano Lefkimi	42	58	1	59	13,45	15,00	13,47	67,55	52,35	67,27
905	Λευκάδος	Lefkada	199	412	3	415	12,36	11,00	12,35	66,89	57,52	66,83
907	Βόνιτσας	Vonitsa	43	137	0	137	12,84	0,00	12,84	74,32	0,00	74,32
802	Πρέβεζας	Preveza	147	411	13	424	13,66	21,62	13,91	56,70	38,69	55,84
807	Πάργας	Parga	30	64	0	64	13,05	0,00	13,05	65,33	0,00	65,33
<b>ΠΕΡΙΦΕΡΕΙΑΚΟ ΙΩΑΝΝΙΝΩΝ / IOANNINA REGIONAL</b>			<b>2.081</b>	<b>4.317</b>	<b>118</b>	<b>4.435</b>	<b>13,54</b>	<b>15,80</b>	<b>13,60</b>	<b>65,24</b>	<b>53,19</b>	<b>64,87</b>
510	ΚΑΒΑΛΑΣ	Kavala	148	368	9	377	13,87	14,67	13,89	63,54	56,23	63,35
523	Ελευθερούπολης	Eleftheroupolis	122	251	7	258	12,60	15,71	12,69	65,09	57,21	64,82
528	Λιμένα Θάσου	Limenas Thasou	51	80	3	83	13,63	20,67	13,88	64,05	64,38	64,07
529	Λιμεναρίων Θάσου	Limenarion Thasou	34	73	2	75	15,49	21,00	15,64	61,81	57,59	61,66
524	Χρυσούπολης	Chrisoupolis	64	127	1	128	13,70	12,00	13,69	64,83	57,59	64,78
514	Δράμας	Dramas	228	412	12	424	11,78	8,08	11,68	67,03	60,49	66,90
709	Κ.Νευροκοπίου	K. Nevrokopi	18	34	1	35	12,91	15,00	12,97	67,52	68,12	67,54
703	Ξάνθης	Xanthi	212	518	17	535	12,85	13,53	12,87	67,67	71,52	67,79
<b>ΠΕΡΙΦΕΡΕΙΑΚΟ ΚΑΒΑΛΑΣ / KAVALA REGIONAL</b>			<b>877</b>	<b>1.863</b>	<b>52</b>	<b>1.915</b>	<b>12,98</b>	<b>13,46</b>	<b>12,99</b>	<b>65,69</b>	<b>63,08</b>	<b>65,61</b>
102	ΚΑΛΑΜΑΤΑΣ	Kalamata	319	689	36	725	12,81	14,03	12,87	65,21	61,90	65,03
125	Μεγισπλά	Meligala	42	55	3	58	12,71	6,33	12,38	66,43	58,71	66,22
115	Μεσσήνης	Messini	168	280	20	300	11,26	8,70	11,09	66,19	60,07	65,87
114	Πύλου	Pilos	84	171	4	175	14,39	16,75	14,45	65,83	58,18	65,62
119	Κυπαρισσίας	Kiparissia	137	257	4	261	12,32	3,50	12,18	66,50	58,78	66,46
121	Γαργαλιάνων	Gargalianon	1	3	0	3	14,67	0,00	14,67	56,40	0,00	56,40
120	Φιλιατρών	Filiatron				0	0,00	0,00	0,00	0,00	0,00	0,00
<b>ΠΕΡΙΦΕΡΕΙΑΚΟ ΚΑΛΑΜΑΤΑΣ / KALAMATA REGIONAL</b>			<b>751</b>	<b>1.455</b>	<b>67</b>	<b>1.522</b>	<b>12,61</b>	<b>11,63</b>	<b>12,57</b>	<b>65,71</b>	<b>61,04</b>	<b>65,52</b>

Κωδ. Code	Τίτλος Υποκ/τος Sub-branch name		Αριθμός Έργων <sup>(1)</sup> Number of Construction <sup>(1)</sup>	Αριθμός Οικοδόμων <sup>(2)</sup> Number of Insured Construction Workers <sup>(2)</sup>			Μέση Πραγματοποιηθείσα Απασχόληση <sup>(3)</sup> Average Accomplished Employment (days) <sup>(3)</sup>			Μέσο Ημερομίσθιο <sup>(3)</sup> Average Wage <sup>(3)</sup>		
				Ανδρες Males	Γυναίκες Females	Σύνολο Total	Ανδρες Males	Γυναίκες Females	Σύνολο Total	Ανδρες Males	Γυναίκες Females	Σύνολο Total
604	ΚΑΡΔΙΤΣΑΣ	Karditsa	297	644	13	657	12,27	10,85	12,24	66,73	59,47	66,60
613	Μουζακίου	Mouzakiou				0	0,00	0,00	0,00	0,00	0,00	0,00
616	Παλαμά	Palama	24	57	1	58	12,26	7,00	12,17	69,28	57,59	69,17
612	Σοφάδων	Sofadon	28	67	0	67	11,94	0,00	11,94	64,71	0,00	64,71
608	Καλαμπάκας	Kalampaka	81	212	8	220	12,67	12,75	12,68	64,07	65,95	64,14
603	Τρικάλων	Trikala	356	710	8	718	12,19	12,00	12,19	64,11	59,36	64,06
618	Πύλης	Pilis	56	122	0	122	10,98	0,00	10,98	65,32	0,00	65,32
622	Φαρκαδώνας	Farkadona				0	0,00	0,00	0,00	0,00	0,00	0,00
<b>ΠΕΡΙΦΕΡΕΙΑΚΟ ΚΑΡΔΙΤΣΑΣ / KARDITSA REGIONAL</b>			<b>842</b>	<b>1.812</b>	<b>30</b>	<b>1.842</b>	<b>12,19</b>	<b>11,53</b>	<b>12,18</b>	<b>65,30</b>	<b>61,31</b>	<b>65,24</b>
520	ΚΟΖΑΝΗΣ	Kozani	221	515	18	533	11,32	9,50	11,26	66,76	59,38	66,55
554	Σερβίων	Servion	49	101	2	103	11,57	2,00	11,39	66,57	52,35	66,52
526	Αμύνταιου	Aminteu	53	91	3	94	11,15	9,33	11,10	62,99	61,69	62,95
541	Γρεβενών	Grevena	96	227	5	232	13,02	9,00	12,94	63,30	68,57	63,38
562	Δεσκάτης	Deskati	11	26	1	27	11,35	7,00	11,19	68,54	57,59	68,29
517	Καστοριάς	Kastoria	147	302	1	303	13,21	11,00	13,20	67,56	57,59	67,53
565	Αργους Ορεστικού	Argos Orestiko	3	4	0	4	9,50	0,00	9,50	69,29	0,00	69,29
527	Πτολεμαΐδας	Ptolemaida	108	285	9	294	12,01	15,22	12,11	64,14	57,21	63,88
548	Σιάτιστας	Siatista	68	102	8	110	10,06	3,13	9,55	69,34	59,65	69,11
555	Τσοτίλιου	Tsotiliou				0	0,00	0,00	0,00	0,00	0,00	0,00
516	Φλώρινας	Florina	114	222	3	225	10,60	9,00	10,58	65,34	57,20	65,24
<b>ΠΕΡΙΦΕΡΕΙΑΚΟ ΚΟΖΑΝΗΣ / KOZANI REGIONAL</b>			<b>870</b>	<b>1.875</b>	<b>50</b>	<b>1.925</b>	<b>11,79</b>	<b>9,10</b>	<b>11,72</b>	<b>65,85</b>	<b>59,53</b>	<b>65,72</b>
702	ΚΟΜΟΤΗΝΗΣ	Komotini	174	373	17	390	13,22	15,06	13,30	67,69	61,93	67,41
707	Σαπών	Sapon	40	76	2	78	12,57	13,00	12,58	66,96	59,24	66,75
701	Αλεξανδρούπολης	Alexandroupolis	175	538	5	543	12,87	13,20	12,87	65,45	62,64	65,43
708	Φερών	Feron	11	26	0	26	12,92	0,00	12,92	69,90	0,00	69,90
706	Διδυμοτείχου	Didimoticho	26	91	1	92	10,29	3,00	10,21	64,26	52,35	64,22
705	Ορεστιάδας	Orestiada	51	140	2	142	11,56	18,50	11,65	64,34	64,37	64,35
704	Σουφλίου	Soufliou	15	35	4	39	8,80	3,25	8,23	71,92	65,02	71,64
<b>ΠΕΡΙΦΕΡΕΙΑΚΟ ΚΟΜΟΤΗΝΗΣ / KOMOTINI REGIONAL</b>			<b>492</b>	<b>1.279</b>	<b>31</b>	<b>1.310</b>	<b>12,51</b>	<b>12,94</b>	<b>12,52</b>	<b>66,27</b>	<b>62,13</b>	<b>66,17</b>
023	ΛΑΜΙΑΣ	Lamia	261	735	17	752	10,86	17,41	11,01	70,45	51,06	69,76
147	Αμφίκλειας	Amfiklia	77	127	0	127	11,82	0,00	11,82	72,21	0,00	72,21
038	Δομοκού	Domokou				0	0,00	0,00	0,00	0,00	0,00	0,00
079	Μακρακώμης	Makrakomi	48	92	1	93	8,34	17,00	8,43	69,22	57,59	68,97
043	Αμφισσας	Amfissa	67	136	1	137	10,95	7,00	10,92	70,27	57,59	70,21
090	Γραβιάς	Gravia				0	0,00	0,00	0,00	0,00	0,00	0,00



Κωδ. Code	Τίτλος Υποκ/τος Sub-branch name	Αριθμός Έργων <sup>(1)</sup> Number of Constructions <sup>(1)</sup>	Αριθμός Οικοδόμων <sup>(2)</sup> Number of Insured Construction Workers <sup>(2)</sup>			Μέση Πραγματοποιηθείσα Απασχόληση <sup>(3)</sup> Average Accomplished Employment (days) <sup>(3)</sup>			Μέσο Ημερομίσθιο <sup>(3)</sup> Average Wage <sup>(3)</sup>		
			Ανδρες Males	Γυναίκες Females	Σύνολο Total	Ανδρες Males	Γυναίκες Females	Σύνολο Total	Ανδρες Males	Γυναίκες Females	Σύνολο Total
050	Ιτέας Irtea	38	60	0	60	10,88	0,00	10,88	73,03	0,00	73,03
051	Αταλάντης Atalantis	103	167	1	168	11,86	3,00	11,81	71,48	57,59	71,46
074	Αγ. Κων/νου Ag. Konstantinou	39	83	0	83	8,54	0,00	8,54	69,44	0,00	69,44
078	Λάρυμνας Larimna				0	0,00	0,00	0,00	0,00	0,00	0,00
029	Καρπενησίου Karpenisi	146	243	7	250	10,80	13,71	10,88	69,06	67,06	68,99
049	Στυλίδας Stilida	62	158	10	168	10,37	18,30	10,84	62,01	43,22	60,12
<b>ΠΕΡΙΦΕΡΕΙΑΚΟ ΛΑΜΙΑΣ / LAMIA REGIONAL</b>		<b>841</b>	<b>1.801</b>	<b>37</b>	<b>1.838</b>	<b>10,74</b>	<b>16,27</b>	<b>10,85</b>	<b>69,78</b>	<b>51,52</b>	<b>69,23</b>
602	ΛΑΡΙΣΑΣ Larissa	257	882	12	894	12,31	12,00	12,31	72,54	65,88	72,45
614	Αγιάς Agia	28	77	0	77	9,55	0,00	9,55	70,49	0,00	70,49
606	Ελασσόνας Elassona	37	74	1	75	11,54	5,00	11,45	64,82	57,59	64,78
607	Τυρνάβου Tirmavos	37	68	1	69	13,01	20,00	13,12	67,51	71,48	67,60
611	Φαρσάλων Farsala	37	64	2	66	11,83	3,50	11,58	65,26	71,00	65,31
624	Αν. Λάρισας An. Larissa	125	400	3	403	10,55	13,67	10,58	68,74	72,52	68,77
<b>ΠΕΡΙΦΕΡΕΙΑΚΟ ΛΑΡΙΣΑΣ / LARISSA REGIONAL</b>		<b>521</b>	<b>1.565</b>	<b>19</b>	<b>1.584</b>	<b>11,70</b>	<b>11,42</b>	<b>11,70</b>	<b>70,68</b>	<b>67,63</b>	<b>70,64</b>
203	ΜΥΤΙΛΗΝΗΣ Mitilini	205	437	18	455	13,18	21,11	13,49	61,84	40,07	60,49
217	Καλλονής Kallonis	69	114	0	114	12,13	0,00	12,13	73,68	0,00	73,68
215	Μήθυμνας Mithimnas	2	4	1	5	10,00	12,00	10,40	70,96	60,20	68,48
210	Παππάδου Pappadou	4	12	0	12	7,33	0,00	7,33	70,73	0,00	70,73
208	Πλωμαρίου Plomariou	4	8	0	8	17,13	0,00	17,13	70,97	0,00	70,97
211	Πολυχνίτου Polichnitou	7	14	1	15	9,86	15,00	10,20	74,73	57,59	73,05
207	Μύρινas (Λήμνου) Mirimnas (Limnos)	100	165	0	165	13,22	0,00	13,22	63,15	0,00	63,15
202	Χίου Chios	380	819	8	827	9,59	9,63	9,59	67,47	69,44	67,49
<b>ΠΕΡΙΦΕΡΕΙΑΚΟ ΜΥΤΙΛΗΝΗΣ / MITILINI REGIONAL</b>		<b>771</b>	<b>1.573</b>	<b>28</b>	<b>1.601</b>	<b>11,18</b>	<b>17,29</b>	<b>11,29</b>	<b>65,69</b>	<b>45,78</b>	<b>65,15</b>
101	ΠΑΤΡΑΣ Patras	287	750	43	793	9,88	14,81	10,15	65,02	57,03	64,39
127	Κάτω Αχαΐας Kato Achaias	119	214	10	224	9,82	9,60	9,81	70,57	64,31	70,30
131	Αγ. Αλεξίου Ag. Alexiou	222	573	12	585	8,49	9,33	8,51	68,64	60,99	68,47
144	Ρίου Riou	4	23	0	23	5,35	0,00	5,35	69,61	0,00	69,61
132	Ανω Πόλης Ano Polis	225	510	11	521	8,79	9,18	8,80	68,02	59,51	67,83
<b>Περιοχή Πάτρας Patra territory</b>		<b>857</b>	<b>2.070</b>	<b>76</b>	<b>2.146</b>	<b>9,17</b>	<b>12,45</b>	<b>9,29</b>	<b>67,30</b>	<b>58,50</b>	<b>66,88</b>
024	Αγρινίου Agrinio	226	550	7	557	10,79	10,29	10,79	69,26	61,99	69,18
070	Αμφιλοχίας Amfilochia	45	179	1	180	12,26	15,00	12,27	72,03	60,20	71,95
028	Αστακού Astakou	18	25	0	25	7,84	0,00	7,84	70,93	0,00	70,93
103	Αγίου Egion	215	423	8	431	11,64	10,00	11,61	69,43	63,62	69,34
146	Ακράτας Akrata				0	0,00	0,00	0,00	0,00	0,00	0,00
148	Καλαβρύτων Kalavrita	74	114	2	116	10,17	11,00	10,18	66,24	55,92	66,05

Κωδ. Code	Τίτλος Υποκ/τος Sub-branch name		Αριθμός Έργων <sup>(1)</sup> Number of Constructions <sup>(1)</sup>	Αριθμός Οικοδόμων <sup>(2)</sup> Number of Insured Construction Workers <sup>(2)</sup>			Μέση Πραγματοποιηθείσα Απασχόληση <sup>(3)</sup> Average Accomplished Employment (days) <sup>(3)</sup>			Μέσο Ημερομίσθιο <sup>(3)</sup> Average Wage <sup>(3)</sup>		
				Ανδρες Males	Γυναίκες Females	Σύνολο Total	Ανδρες Males	Γυναίκες Females	Σύνολο Total	Ανδρες Males	Γυναίκες Females	Σύνολο Total
113	Αμαλιάδας	Amaliada	123	294	4	298	8,66	10,00	8,67	67,21	56,28	67,04
140	Βαρθολομιού	Vartholomiou				0	0,00	0,00	0,00	0,00	0,00	0,00
129	Γαστούνης	Gastounis	29	68	1	69	8,72	7,00	8,70	67,19	77,41	67,31
128	Λεχαινών	Lechena	76	178	1	179	10,32	5,00	10,29	68,57	57,59	68,54
903	Αργοστολίου	Argostoliou	180	352	3	355	12,17	10,67	12,16	66,26	62,31	66,23
908	Ιθάκης	Ithakis	28	43	0	43	10,74	0,00	10,74	67,57	0,00	67,57
904	Ληξουρίου	Lixouriou	48	84	2	86	10,33	6,50	10,24	67,78	59,26	67,65
911	Πόρου	Porou				0	0,00	0,00	0,00	0,00	0,00	0,00
912	Σάμης	Samis				0	0,00	0,00	0,00	0,00	0,00	0,00
902	Ζακύνθου	Zakynthos	229	350	2	352	12,16	17,00	12,18	64,61	56,21	64,54
025	Μεσολογγίου	Messologi	109	300	26	326	13,01	19,58	13,53	58,83	44,20	57,14
112	Ναυπάκτου	Nafpaktos	159	321	11	332	11,29	16,27	11,45	67,37	50,40	66,57
104	Πύργου	Pirgos	211	436	4	440	11,73	15,50	11,76	64,41	47,19	64,21
145	Αρχαίας Ολυμπίας	Ancient Olimpia	9	8	0	8	10,00	0,00	10,00	58,34	0,00	58,34
122	Ζαχάρως	Zacharo	6	20	0	20	7,00	0,00	7,00	66,75	0,00	66,75
123	Κρεστένων	Krestena	112	174	1	175	11,27	25,00	11,35	68,59	68,12	68,58
<b>ΠΕΡΙΦΕΡΕΙΑΚΟ ΠΑΤΡΑΣ / PATRA REGIONAL</b>			<b>2.754</b>	<b>5.989</b>	<b>149</b>	<b>6.138</b>	<b>10,53</b>	<b>13,70</b>	<b>10,61</b>	<b>66,87</b>	<b>54,35</b>	<b>66,48</b>
010	ΠΕΙΡΑΙΑ	Piraeus	135	453	3	456	10,44	10,33	10,44	67,06	68,71	67,08
034	Αίγινας	Egina	73	142	1	143	9,11	10,00	9,12	73,44	69,20	73,40
068	Πόρου	Poros	55	120	3	123	13,63	16,33	13,70	67,78	59,20	67,53
213	Σερίφου	Serifos	33	99	1	100	13,15	11,00	13,13	68,23	68,06	68,23
067	Σπετσών	Spetses	26	89	0	89	10,58	0,00	10,58	72,30	0,00	72,30
057	Αγ.Σοφίας	Ag. Sofia	37	77	1	78	9,66	20,00	9,79	68,38	57,59	68,10
011	Αμφιάλη	Amfiali	52	157	2	159	9,04	5,00	8,99	67,90	70,22	67,92
048	Δραπετσώνας	Dραπεstona	28	121	0	121	10,64	0,00	10,64	67,09	0,00	67,09
059	Καμινίων	Kaminia	51	180	3	183	11,44	13,00	11,46	68,31	66,64	68,28
015	Κορυδαλλός	Koridallios	69	217	2	219	9,93	8,00	9,91	67,04	71,92	67,07
058	Νίκαιας	Nikea	69	239	0	239	10,50	0,00	10,50	68,10	0,00	68,10
071	Περάματος	Peramatos	31	136	3	139	12,99	17,00	13,07	67,26	67,01	67,26
<b>Περιοχή Πειραιά</b>			<b>659</b>	<b>2.030</b>	<b>19</b>	<b>2.049</b>	<b>10,76</b>	<b>12,47</b>	<b>10,78</b>	<b>68,14</b>	<b>65,37</b>	<b>68,11</b>
201	Ερμούπολης	Ermoupolis	141	344	1	345	8,27	1,00	8,25	71,30	57,59	71,29
216	Μυκόνου	Mikonos	65	236	4	240	12,56	17,50	12,64	70,13	66,00	70,03
214	Τήνου	Tinos	85	215	0	215	9,15	0,00	9,15	77,22	0,00	77,22
205	Μήλου	Milos	61	151	1	152	10,28	15,00	10,32	68,85	61,93	68,78
209	Νάξου	Naxos	146	352	4	356	12,47	14,75	12,49	67,52	75,35	67,62

Κωδ. Code	Τίτλος Υποκ/τος Sub-branch name		Αριθμός Έργων <sup>(1)</sup> Number of Constructi ons <sup>(1)</sup>	Αριθμός Οικοδόμων <sup>(2)</sup> Number of Insured Construction Workers <sup>(2)</sup>			Μέση Πραγματοποιηθείσα Απασχόληση <sup>(3)</sup> Average Accomplished Employment (days) <sup>(3)</sup>			Μέσο Ημερομίσθιο <sup>(3)</sup> Average Wage <sup>(3)</sup>		
				Άνδρες Males	Γυναίκες Females	Σύνολο Total	Άνδρες Males	Γυναίκες Females	Σύνολο Total	Άνδρες Males	Γυναίκες Females	Σύνολο Total
212	Θήρας	Thira	101	339	0	339	12,23	0,00	12,23	69,22	0,00	69,22
218	Πάρου	Paros	169	453	6	459	12,41	11,00	12,39	65,66	59,78	65,59
055	Σαλαμίνας	Salamina	104	236	1	237	9,84	10,00	9,84	69,49	60,90	69,46
204	Σάμου	Samos	79	205	4	209	9,36	10,00	9,37	68,98	63,79	68,87
219	Αγ.Κήρυκου	Ag. Kirikos	37	38	0	38	11,84	0,00	11,84	64,68	0,00	64,68
220	Ευδήλου	Evdilou	36	61	0	61	11,64	0,00	11,64	70,13	0,00	70,13
206	Καρλοβασίου	Karlovasiou	56	116	0	116	9,62	0,00	9,62	69,51	0,00	69,51
<b>ΠΕΡΙΦΕΡΕΙΑΚΟ ΠΕΙΡΑΙΑ / PIRAEUS REGIONAL</b>			<b>1.739</b>	<b>4.776</b>	<b>40</b>	<b>4.816</b>	<b>10,86</b>	<b>12,45</b>	<b>10,87</b>	<b>68,68</b>	<b>65,56</b>	<b>68,65</b>
401	ΡΟΔΟΥ	Rhodos	272	913	9	922	13,88	14,11	13,88	68,24	62,47	68,18
405	Αρχαγγέλου	Archaggelos	51	233	5	238	11,18	13,40	11,23	69,10	68,96	69,10
406	Καρπάθου	Karpathos	36	87	0	87	16,66	0,00	16,66	67,17	0,00	67,17
402	Καλύμνου	Kalymnos	58	132	0	132	10,48	0,00	10,48	72,05	0,00	72,05
403	Κω	Ko	100	260	2	262	15,81	20,00	15,84	65,57	61,25	65,53
404	Λέρου	Leros	45	98	0	98	7,81	0,00	7,81	64,99	0,00	64,99
407	Πάτμου	Patmos	39	86	0	86	9,62	0,00	9,62	71,75	0,00	71,75
<b>ΠΕΡΙΦΕΡΕΙΑΚΟ ΡΟΔΟΥ / RHODOS REGIONAL</b>			<b>601</b>	<b>1.809</b>	<b>16</b>	<b>1.825</b>	<b>13,16</b>	<b>14,63</b>	<b>13,18</b>	<b>68,05</b>	<b>64,12</b>	<b>68,01</b>
105	ΤΡΙΠΟΛΗΣ	Tripoli	243	529	4	533	11,46	12,50	11,47	68,21	67,77	68,21
130	Αστρους	Astros	43	94	0	94	11,12	0,00	11,12	68,42	0,00	68,42
135	Λεωνιδίου	Leonidio	46	63	0	63	10,95	0,00	10,95	65,95	0,00	65,95
109	Τροπαίων	Tropeon	55	72	1	73	9,39	20,00	9,53	68,44	71,22	68,52
106	Αργους	Argos	121	252	4	256	9,36	21,25	9,54	68,46	59,00	68,13
133	Κρανιδίου	Kranidi	89	422	1	423	11,58	6,00	11,56	67,27	60,90	67,26
110	Μεγαλόπολης	Megalopoli	93	237	2	239	12,59	8,00	12,55	78,89	63,75	78,81
111	Ναυπλίου	Nafplio	172	348	7	355	9,99	11,43	10,01	66,88	65,20	66,84
108	Σπάρτης	Sparti	134	331	5	336	12,29	15,80	12,34	62,94	45,69	62,61
117	Γυθείου	Gythio	95	174	1	175	11,92	20,00	11,97	68,53	62,82	68,48
137	Μολάων	Molaon	82	202	2	204	11,65	1,50	11,55	67,00	61,46	67,00
139	Νεάπολης	Neapoli				0	0,00	0,00	0,00	0,00	0,00	0,00
138	Σκάλας	Skalas				0	0,00	0,00	0,00	0,00	0,00	0,00
<b>ΠΕΡΙΦΕΡΕΙΑΚΟ ΤΡΙΠΟΛΗΣ / TRIPOLI REGIONAL</b>			<b>1.173</b>	<b>2.724</b>	<b>27</b>	<b>2.751</b>	<b>11,26</b>	<b>13,30</b>	<b>11,28</b>	<b>68,16</b>	<b>59,83</b>	<b>68,06</b>
022	ΧΑΛΚΙΔΑΣ	Chalkida	379	880	19	899	12,12	13,05	12,14	66,37	62,43	66,28
030	Αλιβερίου	Aliveri	141	297	1	298	11,00	15,00	11,01	70,21	57,59	70,15
077	Ιστιαίας	Istiea	64	124	0	124	12,15	0,00	12,15	70,08	0,00	70,08
066	Αιδηψού	Edipsos	35	69	0	69	12,51	0,00	12,51	68,73	0,00	68,73
032	Κύμης	Kimi	89	153	2	155	11,67	15,00	11,71	69,64	55,17	69,40

Κωδ. Code	Τίτλος Υποκ/τος Sub-branch name		Αριθμός Έργων <sup>(1)</sup> Number of Constructions <sup>(1)</sup>	Αριθμός Οικοδόμων <sup>(2)</sup> Number of Insured Construction Workers <sup>(2)</sup>			Μέση Πραγματοποιηθείσα Απασχόληση <sup>(3)</sup> Average Accomplished Employment (days) <sup>(3)</sup>			Μέσο Ημερομίσθιο <sup>(3)</sup> Average Wage <sup>(3)</sup>		
				Ανδρες Males	Γυναίκες Females	Σύνολο Total	Ανδρες Males	Γυναίκες Females	Σύνολο Total	Ανδρες Males	Γυναίκες Females	Σύνολο Total
052	Μαντουδίου	Mantoudi	31	51	0	51	11,86	0,00	11,86	70,07	0,00	70,07
136	Αγ. Άννας	Ag. Anna	1	5	0	5	11,20	0,00	11,20	74,50	0,00	74,50
031	Λίμνης	Limnis	19	41	1	42	11,22	10,00	11,19	70,23	60,90	70,03
<b>ΠΕΡΙΦΕΡΕΙΑΚΟ ΧΑΛΚΙΔΑΣ / CHALKIDA REGIONAL</b>			<b>759</b>	<b>1.620</b>	<b>23</b>	<b>1.643</b>	<b>11,86</b>	<b>13,17</b>	<b>11,88</b>	<b>67,96</b>	<b>61,42</b>	<b>67,86</b>
301	ΧΑΝΙΩΝ	Chania	373	943	4	947	12,73	20,50	12,76	64,50	61,23	64,47
308	Κισσάμου	Kissamou	52	79	1	80	13,87	22,00	13,98	62,27	68,12	62,39
303	Ρεθύμνου	Rethimnou	207	519	4	523	12,01	9,25	11,99	66,20	61,76	66,18
313	Περάματος	Peramatos	44	137	1	138	11,70	10,00	11,69	64,14	71,22	64,19
<b>ΠΕΡΙΦΕΡΕΙΑΚΟ ΧΑΝΙΩΝ / CHANIA REGIONAL</b>			<b>676</b>	<b>1.678</b>	<b>10</b>	<b>1.688</b>	<b>12,48</b>	<b>15,10</b>	<b>12,49</b>	<b>64,86</b>	<b>63,03</b>	<b>64,85</b>
Άγνωστο / Unknown			61	384	8	392	11,47	13,88	11,52	71,56	67,57	71,46
<b>ΣΥΝΟΛΟ ΧΩΡΑΣ/ENTIRE COUNTRY</b>			<b>27.352</b>	<b>73.630</b>	<b>1.144</b>	<b>74.774</b>	<b>11,35</b>	<b>12,88</b>	<b>11,38</b>	<b>67,95</b>	<b>59,46</b>	<b>67,80</b>

<sup>(1)</sup> Ο αριθμός έργων αφορά τα διακριτά έργα, δηλ. εάν το ίδιο έργο δηλώνεται σε πολλά υποκ/ματα, προσμετράται μία μόνο φορά.

<sup>(2)</sup> Ως αριθμός οικοδόμων έχει ληφθεί ο αριθμός όλων των διακριτών οικοδόμων ανά Υποκ/μα υποβολής της ΑΓΔ, δηλ. εάν ένας οικοδόμος έχει δηλωθεί πολλές φορές στο ίδιο υποκ/μα, προσμετράται μία μόνο φορά. Εάν ένας οικοδόμος έχει δηλωθεί σε πολλά υποκ/ματα προσμετράται τόσες φορές όσα είναι και τα υποκ/ματα αυτά.

<sup>(3)</sup> Για τον υπολογισμό της μέσης πραγματοποιηθείσας απασχόλησης και του μέσου ημερομισθίου χρησιμοποιήθηκαν οι πραγματοποιηθείσες ημέρες εργασίας. Για τον υπολογισμό της μέσης ασφαλιστέας απασχόλησης πολλαπλασιάζουμε τη μέση πραγματοποιηθείσα απασχόληση με το συντελεστή 1,2 . Αντίστοιχα, για τον υπολογισμό του μέσου ασφαλιστέου ημερομισθίου διαιρούμε το μέσο ημερομίσθιο με το συντελεστή 1,2 .

#### ΠΑΡΑΤΗΡΗΣΕΙΣ

1. Ο αριθμός διακριτών οικοδόμων, δηλ. των οικοδόμων με διαφορετικούς αριθμούς μητρώου ασφαλισμένου, είναι 67160, με γενική μέση απασχόληση ίση με 12,67 ημέρες.
2. Τα υψηλά μέσα ημερομίσθια σε κάποια υποκ/ματα, οφείλονται σε μεγάλα τεχνικά έργα που εκτελούνται στις περιοχές τους.

<sup>(1)</sup> The number of constructions is distinct, i.e if the same construction is declared in different sub-branches it counts once.

<sup>(2)</sup> The number of construction workers is distinct by sub-branch, i.e if a construction worker is declared more than once in the same sub-branch it counts as one, but if he is declared in different sub-branches we count him as many times as the sub-branches.

<sup>(3)</sup> The number of accomplished working days is used for the calculation of average accomplished employment and average wage. To calculate average employment subject to contribution, you must multiply average accomplished employment by (1,2) . To calculate average wage subject to contribution, you must divide average wage with (1,2).

#### COMMENTS

1. The distinct number of construction workers is 67160 and the average employment is 12,67 days.
2. High average wages in certain sub-branches are mainly due to major technical projects that are under construction in these areas.

ΠΙΝΑΚΑΣ ΙΙΙ.3 : ΟΙΚΟΔΟΜΟΤΕΧΝΙΚΑ ΕΡΓΑ  
ΑΡΙΘΜΟΣ ΟΙΚΟΔΟΜΩΝ, ΜΕΣΗ ΑΠΑΣΧΟΛΗΣΗ ΚΑΙ ΜΕΣΟ ΗΜΕΡΟΜΙΣΘΙΟ ΑΝΑ ΗΛΙΚΙΑ  
TABLE ΙΙΙ.3 : CONSTRUCTIONS

NUMBER OF CONSTRUCTION WORKERS, AVERAGE EMPLOYMENT (DAYS) & AVERAGE WAGE  
BY AGE

ΗΛΙΚΙΑ AGE	Αριθμός Οικοδόμων <sup>(1)</sup> Number of Construction Workers <sup>(1)</sup>	Μέση Απασχόληση <sup>(2)</sup> Average Employment (days) <sup>(2)</sup>	Μέσο Ημερομίσθιο <sup>(2)</sup> Average wage <sup>(2)</sup>
Άγνωστη Unknown	16	10,31	70,55
<= 14	1	20,00	52,35
15-19	222	10,22	54,24
20-24	2.255	11,47	55,60
25-29	6.320	11,68	59,53
30-34	10.090	12,29	63,54
35-39	11.741	12,63	67,07
40-44	11.349	12,86	69,01
45-49	9.683	12,94	70,93
50-54	8.250	13,11	72,37
55-59	5.989	13,42	74,10
60-64	1.102	13,45	69,04
65-69	121	12,67	73,21
>= 70	21	13,29	75,14
<b>ΣΥΝΟΛΑ TOTAL</b>	<b>67.160</b>	<b>12,67</b>	<b>67,80</b>

<sup>(1)</sup> Ο αριθμός των οικοδόμων αναφέρεται στους διακριτούς οικοδόμους δηλ. στους οικοδόμους με διαφορετικούς αριθμούς μητρώου ασφαλισμένου.

<sup>(2)</sup> Για τον υπολογισμό της μέσης απασχόλησης και του μέσου ημερομισθίου χρησιμοποιήθηκαν οι πραγματοποιηθείσες ημέρες

#### ΠΑΡΑΤΗΡΗΣΕΙΣ

1. Η μικρότερη μέση τιμή απασχόλησης (10,22 ημέρες) παρατηρείται στις ηλικίες 15-19 ετών και η μεγαλύτερη (13,45 ημέρες) παρατηρείται στις ηλικίες 60-64 ετών.

Η μικρότερη μέση τιμή ημερομισθίου (54,24€) παρατηρείται στις ηλικίες 15-19 ετών και η μεγαλύτερη (74,1€) παρατηρείται στις ηλικίες 55-59 ετών.

2. Το μεγαλύτερο ποσοστό οικοδόμων (17,48%) παρουσιάζεται στις ηλικίες 35-39 ετών.

3. Η μέση απασχόληση ανέρχεται σε 12,67 ημέρες και το μέσο ημερομίσθιο σε 67,8€ .

<sup>(1)</sup> The number of construction workers is distinct, i.e each const. worker is counted only once, regardless the number of different projects he may work for.

<sup>(2)</sup> The number of accomplished working days is used for the calculation of average employment and average wage.

#### COMMENTS

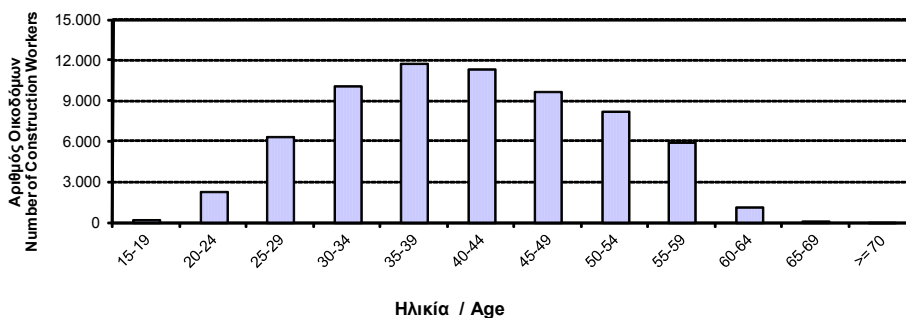
1. The lowest average employment (10,22 days) appears for ages between 15 and 19 years old, while the highest average employment (13,45 days) appears for ages between 60 and 64 years old.

The lowest average wage (54,24€) appears for ages between 15 and 19 years old, while the highest average wage (74,1€) appears for ages between 55 and 59 years old.

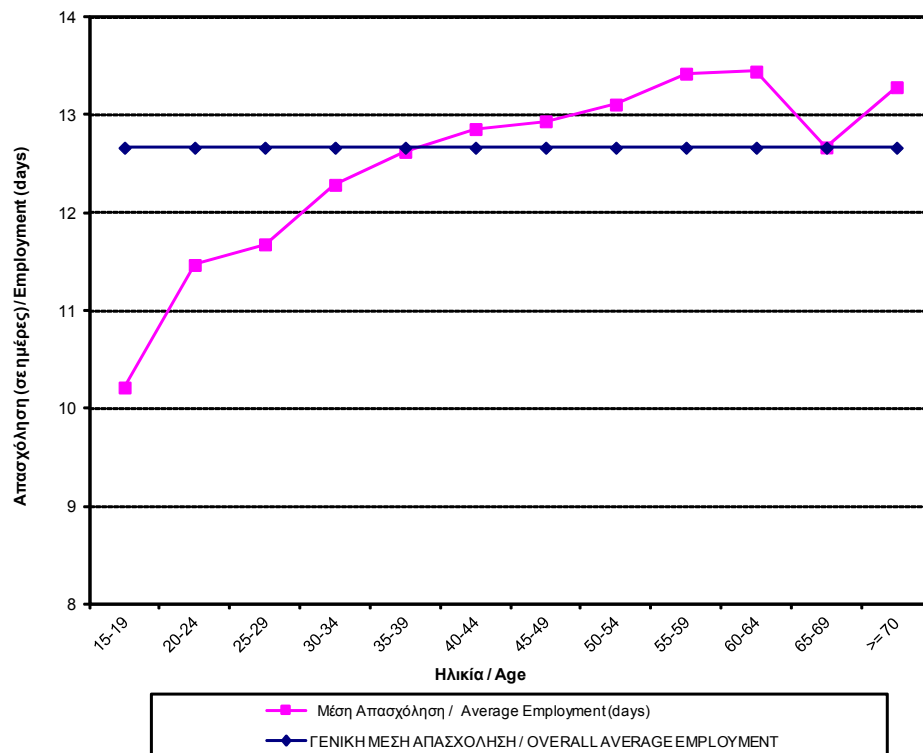
2. The highest percentage of the construction workers (17,48%) is aged between 35 and 39.

3. The average employment is 12,67 days and the average wage is 67,8€ .

ΔΙΑΓΡΑΜΜΑ ΙΙΙ.3.1 : ΑΡΙΘΜΟΣ ΔΙΑΚΡΙΤΩΝ ΟΙΚΟΔΟΜΩΝ ΑΝΑ ΗΛΙΚΙΑ  
CHART ΙΙΙ.3.1 : DISTRIBUTION OF DISTINCT CONSTRUCTION WORKERS BY AGE



ΔΙΑΓΡΑΜΜΑ III.3.2 : ΜΕΣΗ ΑΠΑΣΧΟΛΗΣΗ ΟΙΚΟΔΟΜΩΝ ΑΝΑ ΗΛΙΚΙΑ  
CHART III.3.2 : AVERAGE EMPLOYMENT (DAYS) OF CONSTRUCTION WORKERS BY AGE



ΔΙΑΓΡΑΜΜΑ III.3.3 : ΜΕΣΟ ΗΜΕΡΟΜΙΣΘΙΟ ΟΙΚΟΔΟΜΩΝ ΑΝΑ ΗΛΙΚΙΑ  
CHART III.3.3 : AVERAGE WAGE OF CONSTRUCTION WORKERS BY AGE

