

ΜΗΝΙΑΙΑ ΣΤΟΙΧΕΙΑ ΑΠΑΣΧΟΛΗΣΗΣ ΙΚΑ-ΕΤΑΜ ΟΚΤΩΒΡΙΟΥ 2008

Τα μεγέθη που αναφέρονται στους πίνακες, όπως αριθμός ασφαλισμένων, αριθμός επιχειρήσεων κλπ, αφορούν μόνο στα ελεγμένα στοιχεία και όχι στο σύνολο.

ΠΕΡΙΕΧΟΜΕΝΑ

Σελίδα

ΤΜΗΜΑ 0 : Συγκεντρωτικά στοιχεία

Πίνακας 0.1: ΚΟΙΝΕΣ ΕΠΙΧΕΙΡΗΣΕΙΣ ΚΑΙ ΟΙΚΟΔΟΜΟΤΕΧΝΙΚΑ ΕΡΓΑ – ΚΑΤΑΝΟΜΗ ΤΩΝ ΕΠΙΧΕΙΡΗΣΕΩΝ, ΤΗΣ ΑΠΑΣΧΟΛΗΣΗΣ ΚΑΙ ΤΟΥ ΗΜΕΡΟΜΙΣΘΙΟΥ ΤΩΝ ΑΣΦΑΛΙΣΜΕΝΩΝ ΑΝΑ ΤΥΠΟ ΕΠΙΧΕΙΡΗΣΗΣ - ΔΙΑΓΡΑΜΜΑΤΑ.....	2
Πίνακας 0.2: ΚΟΙΝΕΣ ΕΠΙΧΕΙΡΗΣΕΙΣ - ΚΑΤΑΝΟΜΗ ΤΗΣ ΑΠΑΣΧΟΛΗΣΗΣ, ΤΟΥ ΗΜΕΡΟΜΙΣΘΙΟΥ ΚΑΙ ΤΟΥ ΜΕΣΟΥ ΜΙΣΘΟΥ ΤΩΝ ΑΣΦΑΛΙΣΜΕΝΩΝ ΑΝΑ ΤΥΠΟ ΑΠΑΣΧΟΛΗΣΗΣ.....	3
Πίνακας 0.3: ΚΟΙΝΕΣ ΕΠΙΧΕΙΡΗΣΕΙΣ ΚΑΙ ΟΙΚΟΔΟΜΟΤΕΧΝΙΚΑ ΕΡΓΑ – ΚΑΤΑΝΟΜΗ ΑΣΦΑΛΙΣΜΕΝΩΝ ΑΝΑ ΥΠΗΚΟΟΤΗΤΑ.....	4
Πίνακας 0.4: ΚΟΙΝΕΣ ΕΠΙΧΕΙΡΗΣΕΙΣ ΚΑΙ ΟΙΚΟΔΟΜΟΤΕΧΝΙΚΑ ΕΡΓΑ – ΚΑΤΑΝΟΜΗ ΑΣΦΑΛΙΣΜΕΝΩΝ ΑΝΑ ΗΛΙΚΙΑ ΚΑΙ ΦΥΛΟ.....	5
Πίνακας 0.5: ΚΟΙΝΕΣ ΕΠΙΧΕΙΡΗΣΕΙΣ ΚΑΙ ΟΙΚΟΔΟΜΟΤΕΧΝΙΚΑ ΕΡΓΑ – ΚΑΤΑΝΟΜΗ ΑΣΦΑΛΙΣΜΕΝΩΝ ΑΝΑ ΟΙΚΟΝΟΜΙΚΗ ΔΡΑΣΤΗΡΙΟΤΗΤΑ ΚΑΙ ΥΠΗΚΟΟΤΗΤΑ.....	6
Πίνακας 0.6: ΚΟΙΝΕΣ ΕΠΙΧΕΙΡΗΣΕΙΣ ΚΑΙ ΟΙΚΟΔΟΜΟΤΕΧΝΙΚΑ ΕΡΓΑ – ΚΑΤΑΝΟΜΗ ΑΣΦΑΛΙΣΜΕΝΩΝ ΑΝΑ ΕΠΑΓΓΕΛΜΑ ΚΑΙ ΥΠΗΚΟΟΤΗΤΑ.....	7

ΤΜΗΜΑ Ι: Κοινές Επιχειρήσεις με 10 Μισθωτούς και Άνω

Πίνακας Ι.1: ΑΡΙΘΜΟΣ ΕΠΙΧΕΙΡΗΣΕΩΝ ΚΑΙ ΑΡΙΘΜΟΣ ΑΣΦΑΛΙΣΜΕΝΩΝ ΣΤΟ Ι.Κ.Α - ΔΙΑΓΡΑΜΜΑ	9
Πίνακας Ι.2: ΑΡΙΘΜΟΣ ΑΣΦΑΛΙΣΜΕΝΩΝ ΣΤΟ Ι.Κ.Α. ΚΑΤΑ ΤΥΠΟ ΑΠΑΣΧΟΛΗΣΗΣ, ΦΥΛΟ, ΜΕΣΗ ΑΠΑΣΧΟΛΗΣΗ ΚΑΙ ΜΕΣΟ ΗΜΕΡΟΜΙΣΘΙΟ - ΔΙΑΓΡΑΜΜΑΤΑ.....	10
Πίνακας Ι.3: ΑΡΙΘΜΟΣ ΑΣΦΑΛΙΣΜΕΝΩΝ, ΜΕΣΗ ΑΠΑΣΧΟΛΗΣΗ, ΜΕΣΟ ΗΜΕΡΟΜΙΣΘΙΟ ΚΑΤΑ ΟΙΚΟΝΟΜΙΚΗ ΔΡΑΣΤΗΡΙΟΤΗΤΑ ΕΡΓΟΔΟΤΗ ΚΑΙ ΦΥΛΟ ΓΙΑ ΠΛΗΡΗ ΑΠΑΣΧΟΛΗΣΗ.....	12-15
Πίνακας Ι.4: ΑΡΙΘΜΟΣ ΑΣΦΑΛΙΣΜΕΝΩΝ, ΜΕΣΗ ΑΠΑΣΧΟΛΗΣΗ, ΜΕΣΟ ΗΜΕΡΟΜΙΣΘΙΟ ΚΑΤΑ ΟΙΚΟΝΟΜΙΚΗ ΔΡΑΣΤΗΡΙΟΤΗΤΑ ΕΡΓΟΔΟΤΗ ΚΑΙ ΦΥΛΟ ΓΙΑ ΠΛΗΡΗ ΑΠΑΣΧΟΛΗΣΗ ΣΤΗ ΜΕΤΑΠΟΙΗΣΗ.....	16-18

ΤΜΗΜΑ ΙΙ: Κοινές Επιχειρήσεις με Λιγότερους από 10 Μισθωτούς

Πίνακας ΙΙ.1: ΑΡΙΘΜΟΣ ΕΠΙΧΕΙΡΗΣΕΩΝ ΚΑΙ ΑΡΙΘΜΟΣ ΑΣΦΑΛΙΣΜΕΝΩΝ ΣΤΟ Ι.Κ.Α - ΔΙΑΓΡΑΜΜΑ.....	20
Πίνακας ΙΙ.2: ΑΡΙΘΜΟΣ ΑΣΦΑΛΙΣΜΕΝΩΝ ΣΤΟ Ι.Κ.Α. ΚΑΤΑ ΤΥΠΟ ΑΠΑΣΧΟΛΗΣΗΣ, ΦΥΛΟ, ΜΕΣΗ ΑΠΑΣΧΟΛΗΣΗ ΚΑΙ ΜΕΣΟ ΗΜΕΡΟΜΙΣΘΙΟ - ΔΙΑΓΡΑΜΜΑΤΑ.....	21
Πίνακας ΙΙ.3: ΑΡΙΘΜΟΣ ΑΣΦΑΛΙΣΜΕΝΩΝ, ΜΕΣΗ ΑΠΑΣΧΟΛΗΣΗ, ΜΕΣΟ ΗΜΕΡΟΜΙΣΘΙΟ ΚΑΤΑ ΟΙΚΟΝΟΜΙΚΗ ΔΡΑΣΤΗΡΙΟΤΗΤΑ ΕΡΓΟΔΟΤΗ ΚΑΙ ΦΥΛΟ ΓΙΑ ΠΛΗΡΗ ΑΠΑΣΧΟΛΗΣΗ.....	23-26
Πίνακας ΙΙ.4: ΑΡΙΘΜΟΣ ΑΣΦΑΛΙΣΜΕΝΩΝ, ΜΕΣΗ ΑΠΑΣΧΟΛΗΣΗ, ΜΕΣΟ ΗΜΕΡΟΜΙΣΘΙΟ ΚΑΤΑ ΟΙΚΟΝΟΜΙΚΗ ΔΡΑΣΤΗΡΙΟΤΗΤΑ ΕΡΓΟΔΟΤΗ ΚΑΙ ΦΥΛΟ ΓΙΑ ΠΛΗΡΗ ΑΠΑΣΧΟΛΗΣΗ ΣΤΗ ΜΕΤΑΠΟΙΗΣΗ.....	27-29

ΤΜΗΜΑ ΙΙΙ : Οικοδομοτεχνικά Έργα - Οικοδόμοι

Πίνακας ΙΙΙ.1: ΓΕΩΓΡΑΦΙΚΗ ΚΑΤΑΝΟΜΗ ΕΡΓΩΝ ΚΑΙ ΟΙΚΟΔΟΜΩΝ - ΔΙΑΓΡΑΜΜΑΤΑ.....	31
Πίνακας ΙΙΙ.2: ΑΡΙΘΜΟΣ ΕΡΓΩΝ ΚΑΙ ΟΙΚΟΔΟΜΩΝ, ΜΕΣΗ ΑΠΑΣΧΟΛΗΣΗ, ΜΕΣΟ ΗΜΕΡΟΜΙΣΘΙΟ ΑΝΑ ΥΠΟΚΑΤΑΣΤΗΜΑ.....	33-41
Πίνακας ΙΙΙ.3: ΑΡΙΘΜΟΣ ΟΙΚΟΔΟΜΩΝ, ΜΕΣΗ ΑΠΑΣΧΟΛΗΣΗ, ΜΕΣΟ ΗΜΕΡΟΜΙΣΘΙΟ ΑΝΑ ΗΛΙΚΙΑ – ΔΙΑΓΡΑΜΜΑΤΑ.....	43

Τμήμα 0 : Συγκεντρωτικά Στοιχεία

ΟΚΤΩΒΡΙΟΣ 2008 / OCTOBER 2008

ΠΙΝΑΚΑΣ 0.1: ΚΟΙΝΕΣ ΕΠΙΧΕΙΡΗΣΕΙΣ ΚΑΙ ΟΙΚΟΔΟΜΟΤΕΧΝΙΚΑ ΕΡΓΑ
ΚΑΤΑΝΟΜΗ ΤΩΝ ΕΠΙΧΕΙΡΗΣΕΩΝ, ΤΗΣ ΑΠΑΣΧΟΛΗΣΗΣ ΚΑΙ ΤΟΥ ΗΜΕΡΟΜΙΣΘΙΟΥ ΤΩΝ ΑΣΦΑΛΙΣΜΕΝΩΝ ΑΝΑ ΤΥΠΟ ΕΠΙΧΕΙΡΗΣΗΣ
TABLE 0.1 : ENTERPRISES & CONSTRUCTIONS

DISTRIBUTION OF ENTERPRISES, AVERAGE DAYS OF EMPLOYMENT PER MONTH , AVERAGE WAGE PER DAY BY TYPE OF ENTERPRISE

ΤΥΠΟΣ ΕΠΙΧΕΙΡΗΣΗΣ TYPE OF ENTERPRISE	Αριθμός Επιχειρήσεων & Οικοδομοτεχνικών Έργων Number of Enterprises & Constructions	Αριθμός Ασφαλισμένων Number of Insured Individuals			Μέση Απασχόληση Average days of Employment per month			Μέσο Ημερομίσθιο (Τακτικών Αποδοχών) Average Wage per day (Regular earnings only)		
		Άνδρες Males	Γυναίκες Females	Σύνολο Total	Άνδρες Males	Γυναίκες Females	Σύνολο Total	Άνδρες Males	Γυναίκες Females	Σύνολο Total
Κοινές Επιχειρήσεις - Enterprises	268.088	992.537	887.811	1.880.348	23,38	22,42	22,93	56,93	45,21	51,50
Οικοδομοτεχνικά Έργα - Constructions	56.337	167.414	2.673	170.087	14,83	14,99	14,83	66,16	58,80	66,04
Σύνολο Total	324.425	1.159.951	890.484	2.050.435	22,18	22,40	22,28	57,80	45,24	52,28

Παρατηρήσεις:

- 1) Ο αριθμός ασφαλισμένων είναι διακριτός και δεν είναι το σύνολο των ασφαλισμένων του ΙΚΑ-ΕΤΑΜ αλλά μόνο όσοι έχουν ενταχτεί στο σύστημα των ΑΠΔ και έχουν ελεγχθεί κατά την ημερομηνία επεξεργασίας των στοιχείων.
- 2) Η μέση απασχόληση και το μέσο ημερομίσθιο αναφέρονται για κάθε απασχόληση εργαζομένου χωρίς να περιλαμβάνουν το σύνολο των απασχολήσεων του σε περίπτωση πολλαπλών απασχολήσεων.

Comments

- 1) The number of insured individuals is distinct and does not refer to the total population insured by IKA-ETAM but to those individuals which are insured through the DPS (Detailed Periodical Statements) system and have been checked by the data processing date
- 2) Average days of employment per month and average wage per day do not refer to distinct individuals as for those with more than one employment, days and salary are not aggregated.
- 3) Regular earnings exclude bonuses and overtime

ΟΚΤΩΒΡΙΟΣ 2008 / OCTOBER 2008

ΠΙΝΑΚΑΣ 0.2 : ΚΟΙΝΕΣ ΕΠΙΧΕΙΡΗΣΕΙΣ

ΚΑΤΑΝΟΜΗ ΤΗΣ ΑΠΑΣΧΟΛΗΣΗΣ, ΤΟΥ ΗΜΕΡΟΜΙΣΘΙΟΥ ΚΑΙ ΤΟΥ ΜΕΣΟΥ ΜΙΣΘΟΥ ΤΩΝ ΑΣΦΑΛΙΣΜΕΝΩΝ ΑΝΑ ΤΥΠΟ ΑΠΑΣΧΟΛΗΣΗΣ

TABLE 0.2 : REGULAR ENTERPRISES

DISTRIBUTION OF EMPLOYMENT, AVERAGE WAGE PER DIEM, AND AVERAGE SALARY OF THE INSURED INDIVIDUALS BY TYPE OF EMPLOYMENT

		ΟΚΤΩΒΡΙΟΣ 2008 / OCTOBER 2008					
	ΤΥΠΟΣ ΑΠΑΣΧΟΛΗΣΗΣ	ΦΥΛΟ	ΑΝΔΡΕΣ MEN	ΓΥΝΑΙΚΕΣ WOMEN	ΣΥΝΟΛΟ TOTAL	SEX	TYPE OF EMPLOYMENT
ΣΥΝΟΛΟ ΚΟΙΝΩΝ ΕΠΙΧΕΙΡΗΣΕΩΝ	ΠΛΗΡΗΣ ΑΠΑΣΧΟΛΗΣΗ	ΑΡΙΘΜΟΣ ΑΣΦΑΛΙΣΜΕΝΩΝ	912.072	712.240	1.624.312	NUMBER OF INSURED INDIVIDUALS	FULL TIME
		ΜΕΣΗ ΑΠΑΣΧΟΛΗΣΗ	24,01	23,56	23,81	AVERAGE EMPLOYMENT	
		ΜΕΣΟ ΗΜΕΡΟΜΙΣΘΙΟ	59,12	49,31	54,87	AVERAGE WAGE	
		ΜΕΣΟΣ ΜΙΣΘΟΣ	1419,54	1161,70	1306,48	AVERAGE SALARY	
	ΜΕΡΙΚΗ ΑΠΑΣΧΟΛΗΣΗ	ΑΡΙΘΜΟΣ ΑΣΦΑΛΙΣΜΕΝΩΝ	104.859	204.667	309.526	NUMBER OF INSURED INDIVIDUALS	PART TIME
		ΜΕΣΗ ΑΠΑΣΧΟΛΗΣΗ	18,01	18,48	18,32	AVERAGE EMPLOYMENT	
		ΜΕΣΟ ΗΜΕΡΟΜΙΣΘΙΟ	32,40	27,40	29,06	AVERAGE WAGE	
		ΜΕΣΟΣ ΜΙΣΘΟΣ	583,55	506,41	532,54	AVERAGE SALARY	
	ΣΥΝΟΛΟ*	ΑΡΙΘΜΟΣ ΑΣΦΑΛΙΣΜΕΝΩΝ	1.021.633	921.227	1.942.860	NUMBER OF INSURED INDIVIDUALS	TOTAL
		ΜΕΣΗ ΑΠΑΣΧΟΛΗΣΗ	23,38	22,42	22,93	AVERAGE EMPLOYMENT	
		ΜΕΣΟ ΗΜΕΡΟΜΙΣΘΙΟ	56,93	45,21	51,50	AVERAGE WAGE	
		ΜΕΣΟΣ ΜΙΣΘΟΣ	1331,18	1013,72	1180,66	AVERAGE SALARY	

(1) Ο αριθμός των ασφαλισμένων δεν είναι διακριτός, επειδή ο ίδιος ασφαλισμένος μπορεί να μετρηθεί τόσες φορές όσοι είναι και οι εργοδότες του.

(1) The number of insured individuals is not distinct, because the same person can be counted as many times as many employers it has.

(2) Ως ασφαλισμένοι με "πλήρη απασχόληση" έχει ληφθεί ο αριθμός των ασφαλισμένων του ΙΚΑ-ΕΤΑΜ που εργάζονται με πλήρες ωράριο ανεξάρτητα από τον αριθμό των ημερών εβδομαδιαίως, αλλιώς θεωρούνται ως εργαζόμενοι με "μερική απασχόληση"

(2) Full-time employees refer to number of individuals insured by IKA-ETAM who work full-time regardless of the number of working days per week, in any other case, they are considered part-time employees.

(3) Στο " ΣΥΝΟΛΟ* " περιλαμβάνονται οι μισθωτοί με πλήρη και μερική απασχόληση καθώς και εκείνοι για τους οποίους δεν έχει δηλωθεί ή είναι λάθος ο τύπος της απασχόλησης

(3) As "TOTAL" we consider all employees with full or part time employment and even those for which no type of employment has been declared or it is wrong.

ΠΙΝΑΚΑΣ 0.3 : ΚΟΙΝΕΣ ΕΠΙΧΕΙΡΗΣΕΙΣ ΚΑΙ ΟΙΚΟΔΟΜΟΤΕΧΝΙΚΑ ΕΡΓΑ
ΚΑΤΑΝΟΜΗ ΑΣΦΑΛΙΣΜΕΝΩΝ ΑΝΑ ΥΠΗΚΟΟΤΗΤΑ
TABLE 0.3 : ENTERPRISES & CONSTRUCTIONS
DISTRIBUTION OF INSURED POPULATION BY NATIONALITY

Υπηκοότητα Nationality	Αριθμός Ασφαλισμένων σε Κοινές Επιχειρήσεις (1)				Αριθμός Ασφαλισμένων σε Οικοδομοτεχνικά Έργα (1)				Σύνολο Ασφαλισμένων (1)			
	Number of Insured Individuals in Enterprises (1)				Number of Insured Individuals in Constructions (1)				Total Insured Population (1)			
	Ανδρες Males	Γυναίκες Females	Σύνολο Total	%	Ανδρες Males	Γυναίκες Females	Σύνολο Total	%	Ανδρες Males	Γυναίκες Females	Σύνολο Total	%
Ελλάδα - Greece	869.683	799.987	1.669.670	88,80	90.906	1.850	92.756	54,53	960.589	801.837	1.762.426	85,95
Αλβανία - Albania	59.235	38.650	97.885	5,21	56.434	567	57.001	33,51	115.669	39.217	154.886	7,55
Ρωσία - Russia	5.755	10.943	16.698	0,89	2.562	57	2.619	1,54	8.317	11.000	19.317	0,94
Πακιστάν - Pakistan	13.694	39	13.733	0,73	1.539	3	1.542	0,91	15.233	42	15.275	0,74
Βουλγαρία - Bulgaria	5.013	8.583	13.596	0,72	1.343	28	1.371	0,81	6.356	8.611	14.967	0,73
Ρουμανία - Romania	4.798	4.472	9.270	0,49	4.542	62	4.604	2,71	9.340	4.534	13.874	0,68
Ινδία - India	5.392	151	5.543	0,29	453	1	454	0,27	5.845	152	5.997	0,29
Bangladesh	4.676	31	4.707	0,25	73	0	73	0,04	4.749	31	4.780	0,23
Φιλιππίνες - Philippines	1.307	3.010	4.317	0,23	11	1	12	0,01	1.318	3.011	4.329	0,21
Γεωργία - Georgia	1.776	2.444	4.220	0,22	1.125	20	1.145	0,67	2.901	2.464	5.365	0,26
Πολωνία - Poland	1.654	2.505	4.159	0,22	1.272	21	1.293	0,76	2.926	2.526	5.452	0,27
Ουκρανία - Ukraine	792	2.464	3.256	0,17	235	12	247	0,15	1.027	2.476	3.503	0,17
Βρετανία - United Kingdom	1.070	1.627	2.697	0,14	11	1	12	0,01	1.081	1.628	2.709	0,13
Αίγυπτος - Egypt	2.506	151	2.657	0,14	2.624	9	2.633	1,55	5.130	160	5.290	0,26
Κύπρος - Cyprus	1.174	1.148	2.322	0,12	14	0	14	0,01	1.188	1.148	2.336	0,11
Γερμανία - Germany	742	1.267	2.009	0,11	16	2	18	0,01	758	1.269	2.027	0,10
Σερβία - Serbia	775	890	1.665	0,09	100	3	103	0,06	875	893	1.768	0,09
Μολδαβία - Moldavia	596	1.066	1.662	0,09	370	8	378	0,22	966	1.074	2.040	0,10
Συρία - Syria	1.257	83	1.340	0,07	2.314	7	2.321	1,36	3.571	90	3.661	0,18
Κίνα - China	747	467	1.214	0,06	1	0	1	0,00	748	467	1.215	0,06
Ιράκ - Iraq	1.119	72	1.191	0,06	363	0	363	0,21	1.482	72	1.554	0,08
Αρμενία - Armenia	565	584	1.149	0,06	223	6	229	0,13	788	590	1.378	0,07
Ιταλία - Italy	607	481	1.088	0,06	14	3	17	0,01	621	484	1.105	0,05
Γαλλία - France	523	544	1.067	0,06	3	1	4	0,00	526	545	1.071	0,05
Τουρκία - Turkey	550	292	842	0,04	129	2	131	0,08	679	294	973	0,05
Αφγανιστάν - Afghanistan	725	7	732	0,04	232	0	232	0,14	957	7	964	0,05
ΗΠΑ - USA	274	320	594	0,03	3	0	3	0,00	277	320	597	0,03
Ολλανδία - Netherlands	173	417	590	0,03	4	0	4	0,00	177	417	594	0,03
Λοιπές - Others	5.359	5.116	10.475	0,56	498	9	507	0,30	5.857	5.125	10.982	0,54
ΣΥΝΟΛΟ ΑΛΛΟΔΑΠΩΝ	122.854	87.824	210.678	11,20	76.508	823	77.331	45,47	199.362	88.647	288.009	14,05
ΣΥΝΟΛΑ / TOTAL	992.537	887.811	1.880.348	100	167.414	2.673	170.087	100	1.159.951	890.484	2.050.435	100

(1) Ο αριθμός των ασφαλισμένων είναι διακριτός. (1) The number of insured individuals is distinct

ΟΚΤΩΒΡΙΟΣ 2008 / OCTOBER 2008
ΠΙΝΑΚΑΣ 0.4 : ΚΟΙΝΕΣ ΕΠΙΧΕΙΡΗΣΕΙΣ ΚΑΙ ΟΙΚΟΔΟΜΟΤΕΧΝΙΚΑ ΕΡΓΑ
ΚΑΤΑΝΟΜΗ ΑΣΦΑΛΙΣΜΕΝΩΝ ΑΝΑ ΗΛΙΚΙΑ ΚΑΙ ΦΥΛΟ
TABLE 0.4 : ENTERPRISES & CONSTRUCTIONS
DISTRIBUTION OF INSURED POPULATION BY AGE AND SEX

Ηλικία Age	Αριθμός Ασφαλισμένων σε Κοινές Επιχειρήσεις ⁽¹⁾ Number of Insured Individuals in Enterprises ⁽¹⁾				Αριθμός Ασφαλισμένων σε Οικοδομοτεχνικά Έργα ⁽¹⁾ Number of Insured Individuals in Constructions ⁽¹⁾				Σύνολο Ασφαλισμένων ⁽¹⁾ Total Insured Population ⁽¹⁾			
	Άνδρες Males	Γυναίκες Females	Σύνολο Total	%	Άνδρες Males	Γυναίκες Females	Σύνολο Total	%	Άνδρες Males	Γυναίκες Females	Σύνολο Total	%
Άγνωστη Unknown	167	101	268	0,01	29	2	31	0,02	196	103	299	0,01
<= 14	13	7	20	0,00	4	0	4	0,00	17	7	24	0,00
15-19	13.017	11.960	24.977	1,33	1.505	9	1.514	0,89	14.522	11.969	26.491	1,29
20-24	83.097	92.852	175.949	9,36	10.641	134	10.775	6,33	93.738	92.986	186.724	9,11
25-29	164.525	170.150	334.675	17,80	22.513	341	22.854	13,44	187.038	170.491	357.529	17,44
30-34	174.921	163.047	337.968	17,97	26.637	425	27.062	15,91	201.558	163.472	365.030	17,80
35-39	158.432	139.056	297.488	15,82	25.812	481	26.293	15,46	184.244	139.537	323.781	15,79
40-44	130.217	113.828	244.045	12,98	23.743	421	24.164	14,21	153.960	114.249	268.209	13,08
45-49	103.400	91.127	194.527	10,35	20.657	382	21.039	12,37	124.057	91.509	215.566	10,51
50-54	85.577	64.928	150.505	8,00	19.192	303	19.495	11,46	104.769	65.231	170.000	8,29
55-59	56.250	29.474	85.724	4,56	13.248	138	13.386	7,87	69.498	29.612	99.110	4,83
60-64	19.067	9.167	28.234	1,50	2.984	32	3.016	1,77	22.051	9.199	31.250	1,52
65-69	2.940	1.654	4.594	0,24	365	1	366	0,22	3.305	1.655	4.960	0,24
>=70	914	460	1.374	0,07	84	4	88	0,05	998	464	1.462	0,07
Σύνολο Total	992.537	887.811	1.880.348	100,0	167.414	2.673	170.087	100,0	1.159.951	890.484	2.050.435	100,0

⁽¹⁾ Ο αριθμός των ασφαλισμένων είναι διακριτός

⁽¹⁾ The number of insured individuals is distinct

ΠΙΝΑΚΑΣ 0.5 : ΚΟΙΝΕΣ ΕΠΙΧΕΙΡΗΣΕΙΣ ΚΑΙ ΟΙΚΟΔΟΜΟΤΕΧΝΙΚΑ ΕΡΓΑ
ΚΑΤΑΝΟΜΗ ΑΣΦΑΛΙΣΜΕΝΩΝ* ΑΝΑ ΟΙΚΟΝΟΜΙΚΗ ΔΡΑΣΤΗΡΙΟΤΗΤΑ ΚΑΙ ΥΠΗΚΟΟΤΗΤΑ
TABLE 0.5 : ENTERPRISES & CONSTRUCTIONS
DISTRIBUTION OF INSURED POPULATION BY ECONOMIC ACTIVITY & NATIONALITY

Οικονομική δραστηριότητα		Ελλάδα Greece	%	Χώρες Ε.Ε. EU Countries	%	Αλβανία Albania	%	Υπόλοιποι Others	%	Σύνολο Total	%		Economic activity
Γεωργία, κτηνοτροφία, θήρα και σ.β.δ.	A	6.535	0,37	104	0,22	761	0,49	257	0,30	7.657	0,37	A	Agriculture, hunting and related service activities
Αλιεία	B	2.288	0,13	54	0,11	87	0,06	96	0,11	2.525	0,12	B	Fishing
Ορυχεία και Λατομεία	Γ	7.531	0,43	96	0,20	331	0,21	185	0,21	8.143	0,40	Γ	Mining & quarrying
Μεταποιητικές Βιομηχανίες	Δ	309.108	17,54	6.959	14,79	23.895	15,43	22.449	26,08	362.411	17,67	Δ	Manufacturing
Παροχή ηλ. ρεύματος φυσικού αερίου και νερού	E	14.922	0,85	36	0,08	115	0,07	60	0,07	15.133	0,74	E	Electricity, gas and water supply
Κατασκευές	ΣΤ	153.929	8,73	9.375	19,93	65.205	42,10	15.924	18,50	244.433	11,92	ΣΤ	Constructions
Χονδρικό και Λιανικό εμπόριο	Z	410.851	23,31	6.337	13,47	20.655	13,34	14.885	17,29	452.728	22,08	Z	Wholesale & retail trade
Ξενοδοχεία και Εσπιατόρια	H	144.497	8,20	11.136	23,67	24.838	16,04	13.302	15,45	193.773	9,45	H	Hotels & restaurants
Μεταφορές, αποθήκευση και επικοινωνίες	Θ	127.870	7,26	2.202	4,68	2.821	1,82	2.746	3,19	135.639	6,62	Θ	Transport storage & communications
Ενδιάμεσοι χρηματοπιστωτικοί οργανισμοί	I	64.166	3,64	408	0,87	297	0,19	204	0,24	65.075	3,17	I	Financial intermedation
Διαχείριση ακίνητης περιουσίας	K	136.547	7,75	3.916	8,32	6.561	4,24	4.384	5,09	151.408	7,38	K	Real estate, renting and business activities
Δημόσια διοίκηση και άμυνα	Λ	75.439	4,28	110	0,23	167	0,11	135	0,16	75.851	3,70	Λ	Public administration & defence, compulsory social security
Εκπαίδευση	M	106.273	6,03	1.460	3,10	1.022	0,66	781	0,91	109.536	5,34	M	Education
Υγεία και κοινωνική μέριμνα	N	84.542	4,80	858	1,82	1.470	0,95	828	0,96	87.698	4,28	N	Health & social work
Άλλες δραστηριότητες	Ξ	100.535	5,70	1.526	3,24	3.932	2,54	2.321	2,70	108.314	5,28	Ξ	Other community, social and personal service activities
Ιδιωτικά νοικοκυριά	O	4.321	0,25	2.124	4,51	2.058	1,33	6.779	7,88	15.282	0,75	O	Private households with employed persons
Ετερόδοκοι οργανισμοί	Π	1.129	0,06	73	0,16	13	0,01	72	0,08	1.287	0,06	Π	Extra territorial organizations & bodies
Άγνωστο		11.943	0,68	275	0,58	658	0,42	666	0,77	13.542	0,66		Unknown
Σύνολο		1.762.426	100,00	47.049	100,00	154.886	100,00	86.074	100,00	2.050.435	100,00		Total

* Ο αριθμός των ασφαλισμένων είναι διακριτός

* The number of insured individuals is distinct

ΠΑΡΑΤΗΡΗΣΕΙΣ ΩΣ ΠΡΟΣ ΤΗΝ ΟΙΚΟΝΟΜΙΚΗ ΔΡΑΣΤΗΡΙΟΤΗΤΑ ΕΡΓΟΔΟΤΗ

1. Στο Σύνολο των ασφαλισμένων, ποσοστό 22,08%, απασχολείται στο χονδρ. & λιαν. εμπόριο και 17,67% στις μεταποιητικές βιομηχανίες
2. Στους Έλληνες, ποσοστό 23,31% απασχολείται στο χονδρικό & λιανικό εμπόριο και 17,54% στις μεταποιητικές βιομηχανίες
3. Στους υπηκόους των άλλων χωρών της Ε.Ε., ποσοστό 23,67% απασχολείται στα ξενοδοχεία και εσπιατόρια και 19,93% στις κατασκευές.
4. Στους Αλβανούς, ποσοστό 42,10% απασχολείται στις κατασκευές και 16,04% στα ξενοδοχεία και εσπιατόρια.
5. Στους υπόλοιπους αλλοδαπούς εργαζόμενους, ποσοστό 26,08% απασχολείται στις μεταποιητικές βιομηχανίες και 18,50% στις κατασκευές..

COMMENTS ON EMPLOYER'S ECONOMIC ACTIVITY

- 1) 22,08% of Insured Population is employed in 'Wholesale & retail trade' and 17,67% in 'Manufacturing'
- 2) 23,31% of Insured Greeks is employed in 'Wholesale & retail trade', 17,54% in 'Manufacturing'
- 3) 23,67% of insured EU citizens is employed in 'Hotels & restaurants', 19,93% in 'Constructions'
- 4) 42,10% of insured Albanians is employed in 'Constructions' and 16,04% in 'Hotels & restaurants'
- 5) 26,08% of the insured foreigner workers is employed in 'Manufacturing' and 18,50% in 'Constructions'

ΟΚΤΩΒΡΙΟΣ 2008 / OCTOBER 2008

**ΠΙΝΑΚΑΣ 0.6 : ΚΟΙΝΕΣ ΕΠΙΧΕΙΡΗΣΕΙΣ ΚΑΙ ΟΙΚΟΔΟΜΟΤΕΧΝΙΚΑ ΕΡΓΑ
ΚΑΤΑΝΟΜΗ ΑΣΦΑΛΙΣΜΕΝΩΝ ΑΝΑ ΕΠΑΓΓΕΛΜΑ ΚΑΙ ΥΠΗΚΟΟΤΗΤΑ
TABLE 0.6 : ENTERPRISES & CONSTRUCTIONS
DISTRIBUTION OF INSURED POPULATION BY OCCUPATION & NATIONALITY**

Επάγγελμα		Ελλάδα Greece	%	Χώρες Ε.Ε. EU Countries	%	Αλβανία Albania	%	Υπόλοιποι Others	%	Σύνολο Total	%	OCCUPATION
Μέλη των βουλευομένων σωμάτων και ανώτερα διοικητικά στελέχη της Δημόσιας Διοίκησης και των οργανισμών ειδικών συμφερόντων	1	11.910	0,68	250	0,53	31	0,02	114	0,13	12.305	0,60	1 Legislators and senior officials
Πρόσωπα που ασκούν επιστημονικά, καλλιτεχνικά και συναφή επαγγέλματα	2	165.655	9,40	2.156	4,58	706	0,46	860	1,00	169.377	8,26	2 Scientific, artistic and related professions
Τεχνολόγοι, τεχνικοί βοηθοί και ασκούντες επαγγέλματα	3	168.319	9,55	1.717	3,65	1.756	1,13	1.332	1,55	173.124	8,44	3 Physical and engineering science associate professionals
Υπάλληλοι γραφείου και ασε	4	454.533	25,79	6.690	14,22	6.610	4,27	6.023	7,00	473.856	23,11	4 Office clerks
Απασχολούμενοι στην παροχή υπηρεσιών και πωλητές σε καταστήματα και υπαίθριες αγορές	5	312.961	17,76	9.878	21,00	24.820	16,02	12.831	14,91	360.490	17,58	5 Provision of services, and Salespersons in stores and outdoor markets
Ειδικευμένοι γεωργοί, κτηνοτρόφοι, δασοκόμοι και αλιείς	6	10.542	0,60	118	0,25	855	0,55	279	0,32	11.794	0,58	6 Specialized farmers, foresters, fishermen and cattlemans
Ειδικευμένοι τεχνίτες και ασε	7	153.740	8,72	3.310	7,04	14.103	9,11	9.377	10,89	180.530	8,80	7 Skilled laborers
Χειριστές σταθερών βιομηχανικών εγκαταστάσεων, μηχανημάτων και εξοπλισμού και συναρμολογητές	8	171.290	9,72	2.755	5,86	9.481	6,12	5.819	6,76	189.345	9,23	8 Stationery-plant and related operators
Ανειδίκευτοι εργάτες, χειρώνακτες και μικροεπαγγελματίες	9	304.042	17,25	19.937	42,37	95.942	61,94	49.046	56,98	468.967	22,87	9 Unskilled laborers, manual laborers and small professionals
Ένοπλες δυνάμεις	0	633	0,04	1	0,00	3	0,00	0	0,00	637	0,03	0 Armed forces
Άγνωστο		8.801	0,50	237	0,50	579	0,37	393	0,46	10.010	0,49	Unknown
Σύνολο		1.762.426	100,00	47.049	100,00	154.886	100,00	86.074	100,00	2.050.435	100,00	Total

* Ο αριθμός των ασφαλισμένων είναι διακριτός

* The number of insured individuals is distinct

ΠΑΡΑΤΗΡΗΣΕΙΣ ΩΣ ΠΡΟΣ ΤΗ ΚΑΤΑΝΟΜΗ ΕΠΑΓΓΕΛΜΑΤΩΝ

1. Στο Σύνολο των ασφαλισμένων οι υπάλληλοι γραφείου είναι 23,11% & οι ανειδίκευτοι εργάτες είναι 22,87% .
2. Στους Έλληνες ασφαλισμένους, οι υπάλληλοι γραφείου είναι 25,79% & οι ανειδίκευτοι εργάτες, χειρώνακτες και μικροεπαγγελματίες είναι 17,25%.
3. Στους Υπηκόους των άλλων χωρών της Ε.Ε., οι ανειδίκευτοι εργάτες είναι 42,37% και οι απασχολούμενοι στην παροχή υπηρεσιών και πωλητές σε καταστήματα και υπαίθριες αγορές είναι 21%.
4. Στους Αλβανούς, οι ανειδίκευτοι εργάτες είναι 61,94% και οι απασχολούμενοι στην παροχή υπηρεσιών και πωλητές σε καταστήματα και υπαίθριες αγορές είναι 16,02%.
5. Στους Υπόλοιπους αλλοδαπούς, οι ανειδίκευτοι εργάτες είναι 56,98% & οι απασχολούμενοι στην παροχή υπηρεσιών και πωλητές σε καταστήματα και υπαίθριες αγορές είναι 14,91%.

COMMENTS ON OCCUPATION DISTRIBUTION

- 1) 23,11% of Insured Population is employed as 'Unskilled laborers' and 22,87% as 'Office clerks' .
- 2) 25,79% of insured Greeks is employed as 'Office clerks' and 17,25% as 'Unskilled laborers, manual laborers and small professionals'
- 3) 42,37% of insured EU citizens is employed as 'Unskilled laborers' and 21% as 'Provision of services, and Salespersons in stores and outdoor markets' .
- 4) 61,94% of insured Albanians individuals is employed as 'Unskilled laborers' and 16,02% as 'Provision of services and Salespersons in stores and outdoor markets'
- 5) 56,98% of insured Foreigner workers is employed as 'Unskilled laborers' and 14,91% as 'Provision of services, and Salespersons in stores and outdoor markets'

Τμήμα Ι : Κοινές Επιχειρήσεις με 10 μισθωτούς και άνω

**ΠΙΝΑΚΑΣ Ι.1 : ΚΟΙΝΕΣ ΕΠΙΧΕΙΡΗΣΕΙΣ ΜΕ 10 ΜΙΣΘΩΤΟΥΣ ΚΑΙ ΑΝΩ
ΑΡΙΘΜΟΣ ΕΠΙΧΕΙΡΗΣΕΩΝ ΚΑΙ ΑΡΙΘΜΟΣ ΑΣΦΑΛΙΣΜΕΝΩΝ
TABLE I.1 : ENTERPRISES WITH 10 OR MORE EMPLOYEES
NUMBER OF ENTERPRISES & NUMBER OF INSURED INDIVIDUALS**

Αρ. Επιχειρήσεων ⁽¹⁾ No of Enterprises ⁽¹⁾	Αριθμός Ασφαλισμένων ⁽²⁾ Number of Insured Individuals ⁽²⁾		
	Ανδρες Males	Γυναίκες Females	Σύνολο Total
30.090	735.417	630.616	1.366.033

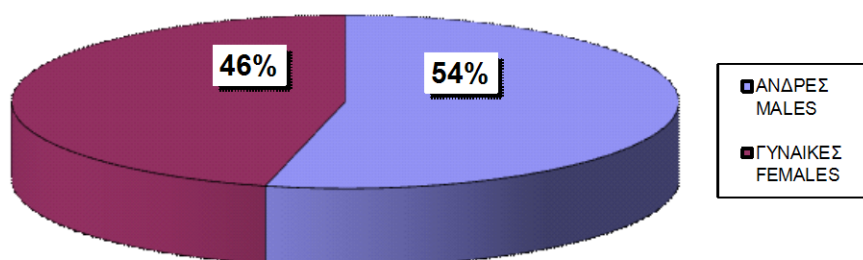
⁽¹⁾ Ως αριθμός επιχειρήσεων έχει ληφθεί ο αριθμός των εδρών των επιχειρήσεων (διακριτοί Αρ.Μητρ.Εργοδότη).

⁽²⁾ Ο αριθμός ασφαλισμένων αφορά τους διακριτούς ασφαλισμένους, δηλ. αν ένας ασφαλισμένος απασχολείται σε περισσότερους από έναν εργοδότη, προσμετράται μία μόνο φορά.

⁽¹⁾ The number of enterprises refers to the number of companies' head offices ; (different Employer Registration Numbers)

⁽²⁾ The number of insured individuals is distinct, i.e. if an employee is employed to more than one employers he is counted once.

**ΔΙΑΓΡΑΜΜΑ Ι.1.1 : ΚΑΤΑΝΟΜΗ ΑΝΔΡΩΝ ΚΑΙ ΓΥΝΑΙΚΩΝ ΕΠΙ ΤΟΥ
ΣΥΝΟΛΟ ΔΙΑΚΡΙΤΩΝ ΑΣΦΑΛΙΣΜΕΝΩΝ
CHART I.1.1 : DISTRIBUTION OF INSURED POPULATION ⁽²⁾
BY SEX**



ΟΚΤΩΒΡΙΟΣ 2008 / OCTOBER 2008

ΠΙΝΑΚΑΣ 1.2 : ΚΟΙΝΕΣ ΕΠΙΧΕΙΡΗΣΕΙΣ ΜΕ 10 ΜΙΣΘΩΤΟΥΣ ΚΑΙ ΑΝΩ
ΑΡΙΘΜΟΣ ΑΣΦΑΛΙΣΜΕΝΩΝ ΣΤΟ ΙΚΑ-ΕΤΑΜ ΚΑΤΑ ΤΥΠΟ ΑΠΑΣΧΟΛΗΣΗΣ, ΦΥΛΟ, ΜΕΣΗ ΑΠΑΣΧΟΛΗΣΗ ΚΑΙ ΜΕΣΟ ΗΜΕΡΟΜΙΣΘΙΟ
TABLE 1.2 : ENTERPRISES WITH 10 OR MORE EMPLOYEES
INSURED INDIVIDUALS, AVERAGE EMPLOYMENT (DAYS) & AVERAGE WAGE BY SEX & TYPE OF EMPLOYMENT (FULL/PART - TIME)

Τύπος Απασχόλησης Employment Type	Φύλο Sex	Αριθμός Ασφαλισμένων ⁽¹⁾ Number of Insured Individuals ⁽¹⁾	Ημέρες Εργασίας Working Days	Αποδοχές (Τακτικές) Salaries	Μέση Απασχόληση Average Employment (Days)	Μέσο Ημερομίσθιο (Τακτικών Αποδοχών) Average Wage	Μέσες Μηνιαίες Τακτικές Αποδοχές Average Monthly Salary
Πλήρης Απασχόληση ⁽²⁾ Full Time ⁽²⁾	Ανδρες Males	690.806	16.749.322	1.072.445.502,45	24,25	64,03	1552,46
	Γυναίκες Females	522.937	12.449.067	657.307.145,31	23,81	52,80	1256,95
	Σύνολο Total	1.213.743	29.198.389	1.729.752.647,76	24,06	59,24	1425,14
Μερική Απασχόληση ⁽²⁾ Part Time ⁽²⁾	Ανδρες Males	61.455	1.068.596	40.030.955,66	17,39	37,46	651,39
	Γυναίκες Females	125.221	2.308.455	68.182.912,31	18,44	29,54	544,50
	Σύνολο Total	186.676	3.377.051	108.213.867,97	18,09	32,04	579,69
Σύνολο Total	Ανδρες Males	753.949	17.854.999	1.114.240.654,88	23,68	62,40	1477,87
	Γυναίκες Females	649.055	14.778.981	726.373.978,69	22,77	49,15	1119,13
	Σύνολο Total	1.403.004	32.633.980	1.840.614.633,57	23,26	56,40	1311,91

⁽¹⁾ Ο αριθμός των ασφαλισμένων δεν είναι διακριτός, επειδή ο ίδιος ασφαλισμένος μπορεί να μετρηθεί τόσες φορές όσοι είναι και οι εργοδότες του

⁽²⁾ Ως ασφαλισμένοι με "πλήρη απασχόληση" έχει ληφθεί ο αριθμός των ασφαλισμένων του ΙΚΑ που εργάζονται με πλήρες ωράριο ανεξάρτητα από τον αριθμό των ημερών εβδομαδιαίως, άλλως θεωρούνται ως εργαζόμενοι με "μερική απασχόληση"

ΠΑΡΑΤΗΡΗΣΕΙΣ:

1. Από τα στοιχεία του παραπάνω πίνακα προκύπτει ότι από τους εργαζόμενους με πλήρες ωράριο το 56,92% είναι άνδρες, ενώ από τους εργαζόμενους με μειωμένο ωράριο το 67,08% είναι γυναίκες.

2. Από τα παραπάνω στοιχεία προκύπτει ότι το ημερομίσθιο από τακτικές αποδοχές των γυναικών για την απασχόληση με πλήρες ωράριο είναι το 82,46% του αντίστοιχου ημερομισθίου των ανδρών, ενώ για την απασχόληση με μειωμένο ωράριο είναι το 78,84%.

3. Στο " ΣΥΝΟΛΟ * " περιλαμβάνονται οι μισθωτοί με πλήρη και μερική απασχόληση καθώς και εκείνοι για τους οποίους δεν έχει δηλωθεί ή είναι λάθος ο τύπος της απασχόλησης

⁽¹⁾ The number of insured individuals is not distinct, therefore a person is counted as many times as his employers

⁽²⁾ Full time employees are those who work full time regardless of the number of working days per week, in any other case, they are considered as part time employees

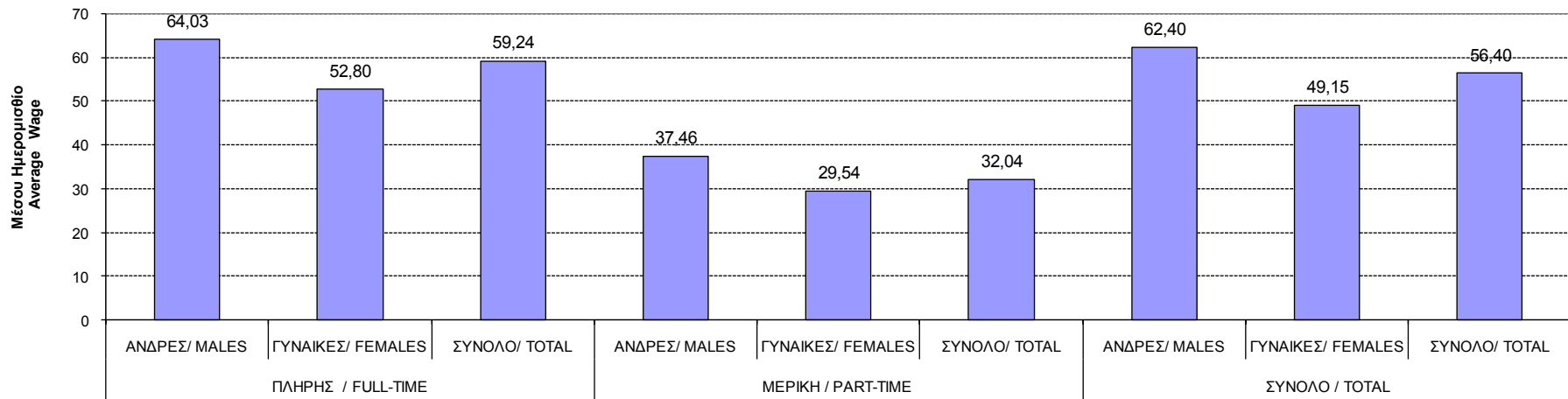
COMMENTS:

1. From the above table we conclude that 56,92% of the employees with full-time employment are males and from those with part-time employment 67,08% are females

2. The average wage per day (excluding bonuses/overtimes/leave benefits) earned by women employed full time is 82,46% of the average wage per day earned by men, while in part-time employment this comes to 78,84%

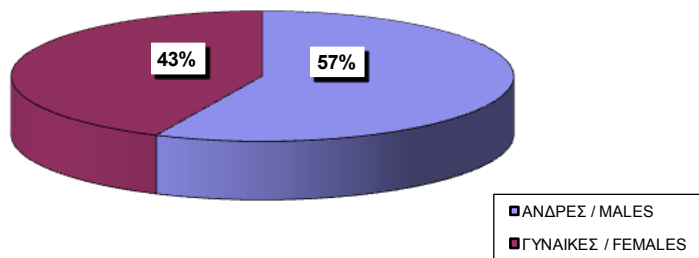
3. The 'TOTAL' includes all salaried employees with full or part time employment and those with missing or incorrect type of employment

ΔΙΑΓΡΑΜΜΑ Ι.2.1 : ΜΕΣΟ ΗΜΕΡΟΜΙΣΘΙΟ (ΤΑΚΤΙΚΩΝ ΑΠΟΔΟΧΩΝ)
CHART I.1.2 : AVERAGE WAGE (EXCLUDING BONUSES, LEAVE BENEFITS)

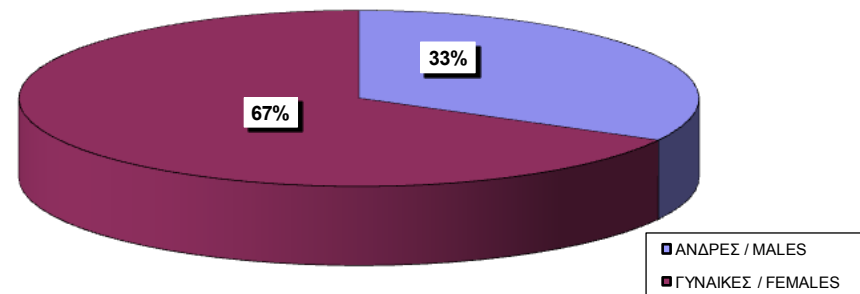


Τύπος Απασχόλησης και Φύλο / Type of Employment & Sex

ΔΙΑΓΡΑΜΜΑ Ι.2.2 : ΠΛΗΡΗΣ ΑΠΑΣΧΟΛΗΣΗ
CHART I.2.2 : FULL-TIME EMPLOYMENT



ΔΙΑΓΡΑΜΜΑ Ι.2.3 : ΜΕΡΙΚΗ ΑΠΑΣΧΟΛΗΣΗ
CHART I.2.3 : PART-TIME EMPLOYMENT



ΠΙΝΑΚΑΣ Ι.3 : ΚΟΙΝΕΣ ΕΠΙΧΕΙΡΗΣΕΙΣ ΜΕ 10 ΜΙΣΘΩΤΟΥΣ ΚΑΙ ΑΝΩ - ΠΛΗΡΗΣ ΑΠΑΣΧΟΛΗΣΗ
 ΑΡΙΘΜΟΣ ΑΣΦΑΛΙΣΜΕΝΩΝ, ΜΕΣΗ ΑΠΑΣΧΟΛΗΣΗ ΚΑΙ ΜΕΣΟ ΗΜΕΡΟΜΙΣΘΙΟ ΑΝΑ ΟΙΚΟΝΟΜΙΚΗ ΔΡΑΣΤΗΡΙΟΤΗΤΑ ΕΡΓΟΔΟΤΗ ΚΑΙ ΦΥΛΟ ΑΣΦΑΛΙΣΜΕΝΟΥ
 TABLE I.3 : ENTERPRISES WITH 10 OR MORE EMPLOYEES - FULL-TIME EMPLOYMENT
 INSURED INDIVIDUALS, AVERAGE EMPLOYMENT (DAYS), AVERAGE WAGE BY SEX & EMPLOYER'S ECONOMIC ACTIVITY

ΚΩΔ COD	Οικονομική Δραστηριότητα	Αριθμός Επιχειρήσεων ⁽¹⁾ No of Enterprises ⁽¹⁾	Αριθμός Ασφαλισμένων ⁽²⁾ Number of Insured Individuals ⁽²⁾				Μέση Απασχόληση ⁽³⁾ Average Employment (Days per Month) ⁽³⁾			Μέσο Ημερομίσθιο ⁽³⁾ Average Wage ⁽³⁾			Economic Activity
			Άνδρες Males	Γυναίκες Females	Σύνολο Total	%	Άνδρες Males	Γυναίκες Females	Σύνολο Total	Άνδρες Males	Γυναίκες Females	Σύνολο Total	
	ΑΓΝΩΣΤΗ	1.655	5.250	4.111	9.361	0,78	23,86	23,58	23,74	53,14	46,93	50,43	UNKNOWN
1	ΓΕΩΡΓΙΑ, ΚΤΗΝΟΤΡΟΦΙΑ, ΘΗΡΑ ΚΑΙ Σ.Β.Δ.	241	3.193	1.383	4.576	0,38	23,50	22,99	23,35	52,33	50,57	51,81	AGRICULTURE, HUNTING AND RELATED SERVICE ACTIVITIES
2	ΔΑΣΟΚΟΜΙΑ, ΥΛΟΤΟΜΙΑ ΚΑΙ ΣΥΝΑΦΕΙΣ ΔΡΑΣΤΗΡΙΟΤΗΤΕΣ	43	479	284	763	0,06	22,40	21,52	22,07	38,00	36,93	37,61	FORESTRY, LOGGING AND RELATED SERVICES
5	ΑΛΕΙΑ, ΕΚΜΕΤΑΛΛΕΥΣΗ ΙΧΘΥΟΤΡΟΦΕΙΩΝ ΚΑΙ ΜΟΝΑΔΩΝ ΠΑΡΑΓΩΓΗΣ ΓΟΝΟΥ Β.Δ.Σ. ΜΕ ΤΗΝ ΑΛΕΙΑ	55	1.338	543	1.881	0,16	24,50	23,41	24,19	63,12	49,75	59,39	FISHING, OPERATION OF FISH HATCHERIES AND FISH FARMS; SERVICE ACTIVITIES INCIDENTAL TO FISHING
10	ΕΞΟΡΥΞΗ ΑΝΘΡΑΚΑ ΚΑΙ ΛΙΓΝΙΤΗ, ΕΞΟΡΥΞΗ ΤΥΡΦΗΣ.	21	259	59	318	0,03	24,68	23,36	24,43	59,79	53,05	58,60	MINING OF COAL AND LIGNITE
11	ΑΝΤΛΗΣΗ ΑΡΓΟΥ ΠΕΤΡΕΛΑΙΟΥ ΚΑΙ ΦΥΣΙΚΟΥ ΑΕΡΙΟΥ, Β.Δ.Σ. ΜΕ ΤΗΝ ΑΝΤΛΗΣΗ ΠΕΤΡΕΛΑΙΟΥ ΚΑΙ ΦΥΣΙΚΟΥ ΑΕΡΙΟΥ, ΜΕ ΕΞΑΙΡΕΣΗ ΤΙΣ ΜΕΛΕΤΕΣ	12	327	27	354	0,03	23,80	24,22	23,83	106,39	71,44	103,68	EXTRACTION OF CRUDE PETROLEUM AND NATURAL GAS; SERVICE ACTIVITIES INCIDENTAL TO OIL AND GAS EXTRACTION, EXCLUDING SURVEYING
12	ΕΞΟΡΥΞΗ ΜΕΤΑΛΛΕΥΜΑΤΩΝ ΟΥΡΑΝΙΟΥ ΚΑΙ ΘΟΡΙΟΥ	0	0	0	0	0,00	0,00	0,00	0,00	0,00	0,00	0,00	MINING OF URANIUM AND THORIUM ORES
13	ΕΞΟΡΥΞΗ ΜΕΤΑΛΛΟΥΧΩΝ ΜΕΤΑΛΛΕΥΜΑΤΩΝ	12	1.212	113	1.325	0,11	24,44	24,84	24,48	77,40	64,87	76,32	MINING OF METAL ORES
14	ΆΛΛΕΣ ΕΞΟΡΥΚΤΙΚΕΣ ΚΑΙ ΛΑΤΟΜΙΚΕΣ ΔΡΑΣΤΗΡΙΟΤΗΤΕΣ	219	4.707	488	5.195	0,43	24,32	24,57	24,34	64,58	56,93	63,86	OTHER MINING AND QUARRYING
15	ΒΙΟΜΗΧΑΝΙΑ ΤΡΟΦΙΜΩΝ ΚΑΙ ΠΟΤΩΝ.	1.525	37.433	24.859	62.292	5,16	24,54	23,28	24,04	59,35	45,97	54,18	MANUFACTURE OF FOOD PRODUCTS AND BEVERAGES
16	ΠΑΡΑΓΩΓΗ ΠΡΟΙΟΝΤΩΝ ΚΑΠΝΟΥ	18	1.604	1.127	2.731	0,23	23,66	18,49	21,52	79,27	61,60	73,01	MANUFACTURE OF TOBACCO PRODUCTS
17	ΠΑΡΑΓΩΓΗ ΚΛΩΣΤΟΥΦΑΝΤΟΥΡΓΙΚΩΝ ΥΛΩΝ	307	6.999	4.272	11.271	0,93	25,41	24,72	25,15	55,49	46,22	52,04	MANUFACTURE OF TEXTILES
18	ΚΑΤΑΣΚΕΥΗ ΕΙΔΩΝ ΕΝΔΥΣΗΣ, ΚΑΤΕΡΓΑΣΙΑ ΚΑΙ ΒΑΦΗ ΓΟΥΝΑΡΙΚΩΝ	620	4.200	8.624	12.824	1,06	24,13	24,02	24,06	50,71	45,21	47,02	MANUFACTURE OF WEARING APPAREL; DRESSING AND DYEING OF FUR
19	ΚΑΤΕΡΓΑΣΙΑ ΚΑΙ ΔΕΥΗ ΔΕΡΜΑΤΟΣ, ΚΑΤΑΣΚΕΥΗ ΕΙΔΩΝ ΤΑΞΙΔΙΟΥ (ΑΠΟΣΚΕΥΩΝ), ΤΣΑΝΤΩΝ, ΕΙΔΩΝ ΣΕΛΟΠΟΙΙΑΣ, ΕΙΔΩΝ ΣΑΓΜΑΤΟΠΟΙΙΑΣ ΚΑΙ ΥΠΟΔΗΜΑΤΩΝ	104	1.431	1.211	2.642	0,22	24,12	23,92	24,03	53,65	46,92	50,58	TANNING AND DRESSING OF LEATHER ; MANUFACTURE OF LUGGAGE, HANDBAGS, SADDLERY, HARNESS AND FOOTWEAR
20	ΒΙΟΜΗΧΑΝΙΑ ΞΥΛΟΥ ΚΑΙ ΚΑΤΑΣΚΕΥΗ ΠΡΟΙΟΝΤΩΝ ΑΠΟ ΞΥΛΟ ΚΑΙ ΦΕΛΛΟ, ΕΚΤΟΣ ΑΠΟ ΤΑ ΕΠΙΠΛΑ ΚΑΤΑΣΚΕΥΗ ΕΙΔΩΝ ΚΑΛΩΘΟΠΟΙΙΑΣ ΚΑΙ ΣΠΑΡΤΟΠΛΕΚΤΙΚΗΣ	254	4.964	1.075	6.039	0,50	24,53	24,12	24,46	50,04	44,36	49,04	MANUFACTURE OF WOOD AND OF PRODUCTS OF WOOD AND CORK, EXCEPT FURNITURE; MANUFACTURE OF ARTICLES OF STRAW AND PLAITING MATERIALS
21	ΠΑΡΑΓΩΓΗ ΧΑΡΤΟΠΟΛΤΟΥ, ΧΑΡΤΙΟΥ ΚΑΙ ΠΡΟΙΟΝΤΩΝ ΑΠΟ ΧΑΡΤΙ	195	5.819	1.917	7.736	0,64	25,15	24,77	25,06	58,88	48,55	56,35	MANUFACTURE OF PULP, PAPER AND PAPER PRODUCTS

ΚΩΔ COD	Οικονομική Δραστηριότητα	Αριθμός Επιχειρήσεων ⁽¹⁾ No of Enterprises ⁽¹⁾	Αριθμός Ασφαλισμένων ⁽²⁾ Number of Insured Individuals ⁽²⁾				Μέση Απασχόληση ⁽³⁾ Average Employment (Days per Month) ⁽³⁾			Μέσο Ημερομίσθιο ⁽³⁾ Average Wage ⁽³⁾			Economic Activity
			Ανδρες Males	Γυναίκες Females	Σύνολο Total	%	Ανδρες Males	Γυναίκες Females	Σύνολο Total	Ανδρες Males	Γυναίκες Females	Σύνολο Total	
22	ΕΚΔΟΣΕΙΣ, ΕΚΤΥΠΩΣΕΙΣ ΚΑΙ ΑΝΑΠΑΡΑΓΩΓΗ ΠΡΟΕΓΓΕΓΡΑΜΜΕΝΩΝ ΜΕΣΩΝ ΕΓΓΡΑΦΗΣ ΗΧΟΥ ΚΑΙ ΕΙΚΟΝΑΣ ΚΑΙ ΜΕΣΩΝ ΠΛΗΡΟΦΟΡΙΚΗΣ	691	12.999	9.534	22.533	1,87	24,49	24,11	24,33	70,27	59,61	65,80	PUBLISHING, PRINTING AND REPRODUCTION OF RECORDED MEDIA
23	ΠΑΡΑΓΩΓΗ ΟΠΤΑΝΘΡΑΚΑ (ΚΩΚ), ΠΡΟΙΟΝΤΩΝ ΔΥΛΙΣΗΣ ΠΕΤΡΕΛΑΙΟΥ ΚΑΙ ΠΥΡΗΝΙΚΩΝ ΚΑΥΣΙΜΩΝ.	55	4.931	960	5.891	0,49	24,48	24,02	24,41	116,82	91,77	112,80	MANUFACTURE OF COKE, REFINED PETROLEUM PRODUCTS AND NUCLEAR FUEL
24	ΠΑΡΑΓΩΓΗ ΧΗΜΙΚΩΝ ΟΥΣΙΩΝ ΚΑΙ ΠΡΟΙΟΝΤΩΝ	361	14.021	8.014	22.035	1,83	24,85	24,91	24,87	75,22	62,20	70,48	MANUFACTURE OF CHEMICALS AND CHEMICALS PRODUCTS
25	ΚΑΤΑΣΚΕΥΗ ΠΡΟΙΟΝΤΩΝ ΑΠΟ ΕΛΑΣΤΙΚΟ (ΚΑΟΥΤΣΟΥΚ) ΚΑΙ ΠΛΑΣΤΙΚΕΣ ΥΛΕΣ.	359	9.130	3.144	12.274	1,02	25,18	24,93	25,12	54,73	48,10	53,05	MANUFACTURE OF RUBBER AND PLASTIC PRODUCTS
26	ΚΑΤΑΣΚΕΥΗ ΑΛΩΝ ΠΡΟΙΟΝΤΩΝ ΑΠΟ ΜΗ ΜΕΤΑΛΛΙΚΑ ΟΡΥΚΤΑ	640	17.552	2.371	19.923	1,65	24,71	24,35	24,67	66,20	58,08	65,25	MANUFACTURE OF OTHER NON-METALLIC MINERAL PRODUCTS
27	ΠΑΡΑΓΩΓΗ ΒΑΣΙΚΩΝ ΜΕΤΑΛΛΩΝ	96	8.025	958	8.983	0,74	25,26	24,89	25,22	74,29	59,05	72,69	MANUFACTURE OF BASIC METALS
28	ΚΑΤΑΣΚΕΥΗ ΜΕΤΑΛΛΙΚΩΝ ΠΡΟΙΟΝΤΩΝ, ΜΕ ΕΞΑΙΡΕΣΗ ΤΑ ΜΗΧΑΝΗΜΑΤΑ ΚΑΙ ΤΑ ΕΙΔΗ ΕΞΟΠΛΙΣΜΟΥ.	1.035	24.675	4.469	29.144	2,41	24,66	24,52	24,64	52,17	46,93	51,37	MANUFACTURE OF FABRICATED METAL PRODUCTS, EXCEPT MACHINERY AND EQUIPMENT
29	ΚΑΤΑΣΚΕΥΗ ΜΗΧΑΝΗΜΑΤΩΝ ΚΑΙ ΕΙΔΩΝ ΕΞΟΠΛΙΣΜΟΥ Μ.Α.Κ.	577	11.988	2.167	14.155	1,17	24,79	24,24	24,71	58,03	54,22	57,45	MANUFACTURE OF MACHINERY AND EQUIPMENT
30	ΚΑΤΑΣΚΕΥΗ ΜΗΧΑΝΩΝ ΓΡΑΦΕΙΟΥ ΚΑΙ ΗΛΕΚΤΡΟΝΙΚΩΝ ΥΠΟΛΟΓΙΣΤΩΝ	34	327	151	478	0,04	24,50	24,17	24,40	62,26	47,73	57,72	MANUFACTURE OF OFFICE MACHINERY AND COMPUTERS
31	ΚΑΤΑΣΚΕΥΗ ΗΛΕΚΤΡΙΚΩΝ ΜΗΧΑΝΩΝ ΚΑΙ ΣΥΣΚΕΥΩΝ Μ.Α.Κ.	192	5.093	1.896	6.989	0,58	24,92	24,57	24,82	59,99	48,66	56,95	MANUFACTURE OF ELECTRICAL MACHINERY AND APPARATUS N.E.C
32	ΚΑΤΑΣΚΕΥΗ ΕΞΟΠΛΙΣΜΟΥ ΚΑΙ ΣΥΣΚΕΥΩΝ ΡΑΔΙΟΦΟΝΙΑΣ, ΤΗΛΕΟΡΑΣΗΣ ΚΑΙ ΕΠΙΚΟΙΝΩΝΙΩΝ.	60	1.669	636	2.305	0,19	24,74	24,73	24,74	67,16	52,25	63,05	MANUFACTURE OF RADIO TELEVISION AND COMMUNICATION EQUIPMENT AND APPARATUS
33	ΚΑΤΑΣΚΕΥΗ ΙΑΤΡΙΚΩΝ ΟΡΓΑΝΩΝ, ΟΡΓΑΝΩΝ ΑΚΡΙΒΕΙΑΣ ΚΑΙ ΟΠΤΙΚΩΝ ΟΡΓΑΝΩΝ, ΚΑΤΑΣΚΕΥΗ ΡΟΛΟΓΙΩΝ ΚΑΘΕ ΕΙΔΟΥΣ.	92	1.151	718	1.869	0,15	24,67	24,66	24,67	62,57	44,65	55,69	MANUFACTURE OF MEDICAL, PRECISION AND OPTICAL INSTRUMENTS, WATCHES AND CLOCKS
34	ΚΑΤΑΣΚΕΥΗ ΑΥΤΟΚΙΝΗΤΩΝ ΟΧΗΜΑΤΩΝ, ΚΑΤΑΣΚΕΥΗ ΡΥΜΟΥΛΚΟΥΜΕΝΩΝ ΚΑΙ ΗΜΙΡΥΜΟΥΛΚΟΥΜΕΝΩΝ ΟΧΗΜΑΤΩΝ.	57	1.580	212	1.792	0,15	24,22	24,21	24,22	65,02	54,64	63,79	MANUFACTURE OF MOTOR VEHICLES, TRAILERS AND SEMI-TRAILERS
35	ΚΑΤΑΣΚΕΥΗ ΛΟΙΠΟΥ ΕΞΟΠΛΙΣΜΟΥ ΜΕΤΑΦΟΡΩΝ	286	13.281	1.068	14.349	1,19	21,61	23,49	21,75	83,20	66,40	81,85	MANUFACTURE OF OTHER TRANSPORT EQUIPMENT
36	ΚΑΤΑΣΚΕΥΗ ΕΠΙΠΛΩΝ, ΛΟΙΠΕΣ ΒΙΟΜΗΧΑΝΙΕΣ Μ.Α.Κ.	534	8.295	2.849	11.144	0,92	24,55	24,18	24,46	48,16	44,99	47,36	MANUFACTURE OF FURNITURE; MANUFACTURING N.E.C
37	ΑΝΑΚΥΚΛΩΣΗ	44	761	177	938	0,08	23,78	24,45	23,91	48,18	45,91	47,74	RECYCLING
40	ΠΑΡΟΧΗ ΗΛΕΚΤΡΙΚΟΥ ΡΕΥΜΑΤΟΣ ΦΥΣΙΚΟΥ ΑΕΡΙΟΥ, ΑΤΜΟΥ ΚΑΙ ΖΕΣΤΟΥ ΝΕΡΟΥ	125	3.104	1.042	4.146	0,34	23,97	22,62	23,63	50,58	46,18	49,52	ELECTRICITY, GAS STEAM AND HOT WATER SUPPLY
41	ΣΥΛΛΟΓΗ, ΚΑΘΑΡΙΣΜΟΣ ΚΑΙ ΔΙΑΝΟΜΗ ΝΕΡΟΥ.	197	7.187	2.123	9.310	0,77	25,00	25,14	25,03	89,19	84,99	88,23	COLLECTION, PURIFICATION AND DISTRIBUTION OF WATER
45	ΚΑΤΑΣΚΕΥΕΣ	1.573	35.315	6.658	41.973	3,48	23,75	24,07	23,80	58,79	56,47	58,42	CONSTRUCTION

ΚΩΔ COD	Οικονομική Δραστηριότητα	Αριθμός Επιχειρήσεων ⁽¹⁾ No of Enterprises ⁽¹⁾	Αριθμός Ασφαλισμένων ⁽²⁾ Number of Insured Individuals ⁽²⁾				Μέση Απασχόληση ⁽³⁾ Average Employment (Days per Month) ⁽³⁾			Μέσο Ημερομίσθιο ⁽³⁾ Average Wage ⁽³⁾			Εκονομική Δραστηριότητα
			Ανδρες Males	Γυναίκες Females	Σύνολο Total	%	Ανδρες Males	Γυναίκες Females	Σύνολο Total	Ανδρες Males	Γυναίκες Females	Σύνολο Total	
50	ΕΜΠΟΡΙΟ, ΣΥΝΤΗΡΗΣΗ ΚΑΙ ΕΠΙΣΚΕΥΗ ΑΥΤΟΚΙΝΗΤΩΝ ΟΧΗΜΑΤΩΝ ΚΑΙ ΜΟΤΟΣΥΚΛΕΤΩΝ, ΛΙΑΝΙΚΗ ΠΩΛΗΣΗ ΚΑΥΣΙΜΩΝ ΟΧΗΜΑΤΩΝ	1.090	23.558	6.576	30.134	2,50	24,79	24,22	24,67	57,26	50,06	55,72	SALE, MAINTENANCE AND REPAIR OF MOTOR VEHICLES AND MOTORCYCLES; RETAIL SALE OF AUTOMOTIVE FUEL
51	ΧΟΝΔΡΙΚΟ ΕΜΠΟΡΙΟ ΚΑΙ ΕΜΠΟΡΙΟ ΜΕ ΠΡΟΜΗΘΕΙΑ, ΕΚΤΟΣ ΑΠΟ ΤΟ ΕΜΠΟΡΙΟ ΑΥΤΟΚΙΝΗΤΩΝ ΟΧΗΜΑΤΩΝ ΚΑΙ ΜΟΤΟΣΥΚΛΕΤΩΝ	4.924	72.580	42.740	115.320	9,56	24,52	24,08	24,35	62,61	53,91	59,42	WHOLESALE TRADE AND COMMISSION TRADE, EXCEPT OF MOTOR VEHICLES AND MOTORCYCLES
52	ΛΙΑΝΙΚΟ ΕΜΠΟΡΙΟ, ΕΚΤΟΣ ΑΠΟ ΤΟ ΕΜΠΟΡΙΟ ΑΥΤΟΚΙΝΗΤΩΝ ΟΧΗΜΑΤΩΝ ΚΑΙ ΜΟΤΟΣΥΚΛΕΤΩΝ, ΕΠΙΣΚΕΥΗ ΕΙΔΩΝ ΑΤΟΜΙΚΗΣ ΚΑΙ ΟΙΚΙΑΚΗΣ ΧΡΗΣΗΣ	2.792	38.036	71.855	109.891	9,11	24,33	23,93	24,07	51,93	43,67	46,56	RETAIL TRADE, EXCEPT OF MOTOR VEHICLES AND MOTORCYCLES; REPAIR OF PERSONAL AND HOUSEHOLD GOODS
55	ΞΕΝΟΔΟΧΕΙΑ ΚΑΙ ΕΣΤΙΑΤΟΡΙΑ	4.619	48.622	54.013	102.635	8,50	20,96	20,40	20,67	52,56	46,38	49,35	HOTELS AND RESTAURANTS
60	ΧΕΡΣΑΙΕΣ ΜΕΤΑΦΟΡΕΣ.ΜΕΤΑΦΟΡΕΣ ΜΕΣΩ ΑΓΩΓΩΝ	497	26.785	3.519	30.304	2,51	25,03	24,14	24,92	73,96	60,16	72,41	LAND TRANSPORT, TRANSPORT VIA PIPELINES
61	ΥΔΑΤΙΝΕΣ ΜΕΤΑΦΟΡΕΣ	175	2.383	1.989	4.372	0,36	24,87	24,58	24,74	98,08	79,29	89,59	WATER TRANSPORT
62	ΕΝΑΕΡΙΕΣ ΜΕΤΑΦΟΡΕΣ	50	6.410	4.894	11.304	0,94	24,70	23,98	24,39	109,44	69,63	92,49	AIR TRANSPORT
63	ΒΟΗΘΗΤΙΚΕΣ ΚΑΙ ΣΥΝΑΦΕΙΣ ΠΡΟΣ ΤΙΣ ΜΕΤΑΦΟΡΕΣ ΔΡΑΣΤΗΡΙΟΤΗΤΕΣ, ΔΡΑΣΤΗΡΙΟΤΗΤΕΣ ΤΑΞΙΔΙΩΤΙΚΩΝ ΠΡΑΚΤΟΡΕΙΩΝ	962	16.140	11.178	27.318	2,26	24,26	23,99	24,15	66,70	55,40	62,11	SUPPORTING AND AUXILIARY ACTIVITIES; ACTIVITIES OF TRAVEL AGENCIES
64	ΤΑΧΥΔΡΟΜΕΙΑ ΚΑΙ ΤΗΛΕΠΙΚΟΙΝΩΝΙΕΣ	337	15.243	12.192	27.435	2,27	23,88	23,49	23,71	67,35	55,01	61,92	POST AND TELECOMMUNICATIONS
65	ΕΝΔΙΑΜΕΣΟΙ ΧΡΗΜΑΤΟΠΙΣΤΩΤΙΚΟΙ ΟΡΓΑΝΙΣΜΟΙ, ΜΕ ΕΞΑΙΡΕΣΗ ΤΙΣ ΑΣΦΑΛΙΣΤΙΚΕΣ ΕΤΑΙΡΙΕΣ ΚΑΙ ΤΑ ΤΑΜΕΙΑ ΣΥΝΤΑΞΕΩΝ	124	22.742	25.369	48.111	3,99	25,49	25,65	25,57	100,37	76,91	87,96	FINANCIAL INTERMEDIATION, EXCEPT INSURANCE AND PENSION FUNDING
66	ΑΣΦΑΛΙΣΕΙΣ ΚΑΙ ΣΥΝΤΑΞΙΟΔΟΤΙΚΑ ΤΑΜΕΙΑ, ΕΚΤΟΣ ΑΠΟ ΤΗΝ ΥΠΟΧΡΕΩΤΙΚΗ ΚΟΙΝΩΝΙΚΗ ΑΣΦΑΛΙΣΗ	83	3.159	4.450	7.609	0,63	24,64	24,61	24,63	91,11	64,31	75,45	INSURANCE AND PENSION FUNDING, EXCEPT COMPULSORY SOCIAL SECURITY
67	ΔΡΑΣΤΗΡΙΟΤΗΤΕΣ ΣΥΝΑΦΕΙΣ ΜΕ ΤΙΣ ΔΡΑΣΤΗΡΙΟΤΗΤΕΣ ΕΝΔΙΑΜΕΣΩΝ ΧΡΗΜΑΤΟΠΙΣΤΩΤΙΚΩΝ ΟΡΓΑΝΙΣΜΩΝ	147	2.135	2.354	4.489	0,37	24,67	24,42	24,54	98,48	63,62	80,29	ACTIVITIES AUXILIARY TO FINANCIAL INTERMEDIATION
70	ΔΡΑΣΤΗΡΙΟΤΗΤΕΣ ΣΧΕΤΙΚΕΣ ΜΕ ΑΚΙΝΗΤΗ ΠΕΡΙΟΥΣΙΑ	106	1.139	844	1.983	0,16	24,64	24,26	24,48	84,35	68,54	77,68	REAL ESTATE ACTIVITIES
71	ΕΚΜΙΣΘΟΣΗ ΜΗΧΑΝΗΜΑΤΩΝ ΚΑΙ ΕΞΟΠΛΙΣΜΟΥ ΧΩΡΙΣ ΧΕΙΡΙΣΤΗ, ΕΚΜΙΣΘΟΣΗ ΕΙΔΩΝ ΑΤΟΜΙΚΗΣ ΚΑΙ ΟΙΚΙΑΚΗΣ ΧΡΗΣΗΣ	134	1.813	1.164	2.977	0,25	23,55	23,62	23,58	58,92	48,48	54,83	RENTING OF MACHINERY AND EQUIPMENT WITHOUT OPERATOR AND OF PERSONAL AND HOUSEHOLD GOODS
72	ΠΛΗΡΟΦΟΡΙΚΗ ΚΑΙ ΣΥΝΑΦΕΙΣ ΔΡΑΣΤΗΡΙΟΤΗΤΕΣ	487	11.121	6.905	18.026	1,49	24,53	24,15	24,39	87,89	61,60	77,91	COMPUTER AND RELATED ACTIVITIES
73	ΕΡΕΥΝΑ ΚΑΙ ΑΝΑΠΤΥΞΗ	117	2.219	2.926	5.145	0,43	25,12	24,65	24,85	82,91	64,58	72,57	RESEARCH AND DEVELOPMENT
74	ΆΛΛΕΣ ΕΠΙΧΕΙΡΗΜΑΤΙΚΕΣ ΔΡΑΣΤΗΡΙΟΤΗΤΕΣ	1.776	28.835	30.552	59.387	4,92	23,61	23,48	23,54	60,05	50,31	55,05	OTHER BUSINESS ACTIVITIES
75	ΔΗΜΟΣΙΑ ΔΙΟΙΚΗΣΗ ΚΑΙ ΑΜΥΝΑ, ΥΠΟΧΡΕΩΤΙΚΗ ΚΟΙΝΩΝΙΚΗ ΑΣΦΑΛΙΣΗ	1.234	33.131	28.288	61.419	5,09	28,51	28,86	28,67	55,19	54,59	54,91	PUBLIC ADMINISTRATION AND DEFENCE ; COMPULSORY SOCIAL SECURITY
80	ΕΚΠΑΙΔΕΥΣΗ	2.812	12.852	31.877	44.729	3,71	22,59	23,42	23,18	56,06	50,24	51,87	EDUCATION

ΚΩΔ COD	Οικονομική Δραστηριότητα	Αριθμός Επιχειρήσεων ⁽¹⁾ No of Enterprises ⁽¹⁾	Αριθμός Ασφαλισμένων ⁽²⁾ Number of Insured Individuals ⁽²⁾				Μέση Απασχόληση ⁽³⁾ Average Employment (Days per Month) ⁽³⁾			Μέσο Ημερομίσθιο ⁽³⁾ Average Wage ⁽³⁾			Economic Activity
			Άνδρες Males	Γυναίκες Females	Σύνολο Total	%	Άνδρες Males	Γυναίκες Females	Σύνολο Total	Άνδρες Males	Γυναίκες Females	Σύνολο Total	
85	ΥΓΕΙΑ ΚΑΙ ΚΟΙΝΩΝΙΚΗ ΜΕΡΙΜΝΑ	1.652	20.357	46.554	66.911	5,54	25,31	24,90	25,02	61,91	52,57	55,44	HEALTH AND SOCIAL WORK
90	ΔΙΑΘΕΣΗ ΛΥΜΑΤΩΝ ΚΑΙ ΑΠΟΡΡΙΜΑΤΩΝ, ΥΓΙΕΙΝΗ ΚΑΙ ΠΑΡΟΜΟΙΕΣ ΔΡΑΣΤΗΡΙΟΤΗΤΕΣ	602	8.620	3.108	11.728	0,97	24,99	24,38	24,83	48,95	42,14	47,18	SEWAGE AND REFUSE DISPOSAL, SANITATION AND SIMILAR ACTIVITIES
91	ΔΡΑΣΤΗΡΙΟΤΗΤΕΣ ΟΡΓΑΝΩΣΕΩΝ μ.α.κ.	362	7.478	5.414	12.892	1,07	24,04	23,32	23,74	62,02	54,81	59,05	ACTIVITIES OF MEMBERSHIP ORGANIZATIONS N.E.C
92	ΨΥΧΑΓΩΓΙΚΕΣ, ΠΟΛΙΤΙΣΤΙΚΕΣ ΚΑΙ ΑΘΛΗΤΙΚΕΣ ΔΡΑΣΤΗΡΙΟΤΗΤΕΣ	1.014	18.273	14.253	32.526	2,70	24,26	23,41	23,88	72,30	64,23	68,84	RECREATIONAL, CULTURAL AND SPORTING ACTIVITIES
93	ΆΛΛΕΣ ΔΡΑΣΤΗΡΙΟΤΗΤΕΣ ΠΑΡΟΧΗΣ ΥΠΗΡΕΣΙΩΝ	613	2.594	6.984	9.578	0,79	23,44	23,25	23,30	46,34	37,75	40,09	OTHER SERVICE ACTIVITIES
95	ΙΔΙΩΤΙΚΑ ΟΙΚΟΚΥΡΙΑ ΠΟΥ ΑΠΑΣΧΟΛΟΥΝ ΟΙΚΙΑΚΟ ΠΡΟΣΩΠΙΚΟ	39	158	106	264	0,02	24,09	23,90	24,01	54,24	34,62	46,40	PRIVATE HOUSEHOLDS WITH EMPLOYED PERSONS
99	ΕΤΕΡΟΤΕΡΟΙ ΟΡΓΑΝΙΣΜΟΙ ΚΑΙ ΟΡΓΑΝΑ	34	380	446	826	0,07	25,00	24,62	24,79	85,45	84,35	84,86	EXTRA-TERRITORIAL ORGANIZATIONS AND BODIES
	ΣΥΝΟΛΟ	39.071	687.062	519.790	1.206.852	100	24,38	23,95	24,19	64,03	52,80	59,24	TOTAL

⁽¹⁾ Ως αριθμός επιχειρήσεων λαμβάνεται ο συνολικός αριθμός των μονάδων (παραρτημάτων) των επιχειρήσεων.

⁽²⁾ Ο αριθμός των ασφαλισμένων δεν είναι διακριτός. Εάν ένας ασφαλισμένος απασχολείται σε διαφορετικούς εργοδότες με την ίδια οικονομική δραστηριότητα μετράται μία φορά

⁽³⁾ Τα στοιχεία αναφέρονται στους ασφαλισμένους που εργάζονται με πλήρες ωράριο και τα μέσα ημερομίσθια προκύπτουν μόνο από τις τακτικές αποδοχές.

ΠΑΡΑΤΗΡΗΣΕΙΣ

1. Η μέση απασχόληση δεν παρουσιάζει μεγάλες αποκλίσεις σχετικά με το φύλο (άνδρες, γυναίκες).
2. Το γενικό μέσο ημερομίσθιο των γυναικών είναι το 82,46% του γενικού μέσου ημερομίσθιου των ανδρών.

⁽¹⁾ The Number of Enterprises refers to number of units (branches) of each enterprise

⁽²⁾ The number of insured individuals is not distinct. If the same person is employed in more than one employers with the same economic activity is counted as one

⁽³⁾ The above figures refer to insured individuals who are employed full-time and their average wages per day do not include leave benefits & season bonuses

COMMENTS

1. Average working days per month does not vary between males and females
2. The average wage per day for females is 82,46% of the average wage per day for males.

ΠΙΝΑΚΑΣ Ι.4 : ΚΟΙΝΕΣ ΕΠΙΧΕΙΡΗΣΕΙΣ ΜΕ 10 ΜΙΣΘΩΤΟΥΣ ΚΑΙ ΑΝΩ - ΠΛΗΡΗΣ ΑΠΑΣΧΟΛΗΣΗ ΣΤΗ ΜΕΤΑΠΟΙΗΣΗ
ΑΡΙΘΜΟΣ ΑΣΦΑΛΙΣΜΕΝΩΝ, ΜΕΣΗ ΑΠΑΣΧΟΛΗΣΗ ΚΑΙ ΜΕΣΟ ΗΜΕΡΟΜΙΣΘΙΟ ΑΝΑ ΟΙΚΟΝΟΜΙΚΗ ΔΡΑΣΤΗΡΙΟΤΗΤΑ ΕΡΓΟΔΟΤΗ ΚΑΙ ΦΥΛΟ ΑΣΦΑΛΙΣΜΕΝΟΥ
TABLE I.4 : ENTERPRISES WITH 10 OR MORE EMPLOYEES -- FULL-TIME EMPLOYMENT IN MANUFACTURING
INSURED INDIVIDUALS, AVERAGE EMPLOYMENT (DAYS), AVERAGE WAGE BY SEX & EMPLOYER'S ECONOMIC ACTIVITY

ΚΩΔ COD	Οικονομική Δραστηριότητα	Αριθμός Επιχειρήσεων ⁽¹⁾ No of Enterprises (1)	Αριθμός Ασφαλισμένων ⁽²⁾ Number of Insured Individuals ⁽²⁾				Μέση Απασχόληση ⁽³⁾ Average Employment (Days per Month) ⁽³⁾			Μέσο Ημερομίσθιο ⁽³⁾ Average Wage ⁽³⁾			Economic Activity
			Άνδρες Males	Γυναίκες Females	Σύνολο Total	%	Άνδρες Males	Γυναίκες Females	Σύνολο Total	Άνδρες Males	Γυναίκες Females	Σύνολο Total	
15	ΒΙΟΜΗΧΑΝΙΑ ΤΡΟΦΙΜΩΝ ΚΑΙ ΠΟΤΩΝ.	1.525	37.433	24.859	62.292	22,22	24,54	23,28	24,04	59,35	45,97	54,18	MANUFACTURE OF FOOD PRODUCTS AND BEVERAGES
16	ΠΑΡΑΓΩΓΗ ΠΡΟΙΟΝΤΩΝ ΚΑΠΝΟΥ	18	1.604	1.127	2.731	0,97	23,66	18,49	21,52	79,27	61,60	73,01	MANUFACTURE OF TOBACCO PRODUCTS
17	ΠΑΡΑΓΩΓΗ ΚΛΩΣΤΟΥΦΑΝΤΟΥΡΓΙΚΩΝ ΥΛΩΝ	307	6.999	4.272	11.271	4,02	25,41	24,72	25,15	55,49	46,22	52,04	MANUFACTURE OF TEXTILES
18	ΚΑΤΑΣΚΕΥΗ ΕΙΔΩΝ ΕΝΔΥΣΗΣ,ΚΑΤΕΡΓΑΣΙΑ ΚΑΙ ΒΑΦΗ ΓΟΥΝΑΡΙΚΩΝ	620	4.200	8.624	12.824	4,57	24,13	24,02	24,06	50,71	45,21	47,02	MANUFACTURE OF WEARING APPAREL; DRESSING AND DYEING OF FUR
19	ΚΑΤΕΡΓΑΣΙΑ ΚΑΙ ΔΕΨΗ ΔΕΡΜΑΤΟΣ, ΚΑΤΑΣΚΕΥΗ ΕΙΔΩΝ ΤΑΞΙΔΙΟΥ(ΑΠΟΣΚΕΥΩΝ), ΤΣΑΝΤΩΝ, ΕΙΔΩΝ ΣΕΛΟΠΟΙΙΑΣ, ΕΙΔΩΝ ΣΑΓΜΑΤΟΠΟΙΙΑΣ ΚΑΙ ΥΠΟΔΗΜΑΤΩΝ	104	1.431	1.211	2.642	0,94	24,12	23,92	24,03	53,65	46,92	50,58	TANNING AND DRESSING OF LEATHER ; MANUFACTURE OF LUGGAGE, HANDBAGS, SADDLERY, HARNESS AND FOOTWEAR
20	ΒΙΟΜΗΧΑΝΙΑ ΞΥΛΟΥ ΚΑΙ ΚΑΤΑΣΚΕΥΗ ΠΡΟΙΟΝΤΩΝ ΑΠΟ ΞΥΛΟ ΚΑΙ ΦΕΛΛΟ,ΕΚΤΟΣ ΑΠΟ ΤΑ ΕΠΙΠΛΑ ΚΑΤΑΣΚΕΥΗ ΕΙΔΩΝ ΚΑΛΑΘΟΠΟΙΙΑΣ ΚΑΙ ΣΠΑΡΤΟΠΛΕΚΤΙΚΗΣ	254	4.964	1.075	6.039	2,15	24,53	24,12	24,46	50,04	44,36	49,04	MANUFACTURE OF WOOD AND OF PRODUCTS OF WOOD AND CORK, EXCEPT FURNITURE; MANUFACTURE OF ARTICLES OF STRAW AND PLAITING MATERIALS
21	ΠΑΡΑΓΩΓΗ ΧΑΡΤΟΠΟΛΤΟΥ,ΧΑΡΤΙΟΥ ΚΑΙ ΠΡΟΙΟΝΤΩΝ ΑΠΟ ΧΑΡΤΙ	195	5.819	1.917	7.736	2,76	25,15	24,77	25,06	58,88	48,55	56,35	MANUFACTURE OF PULP,PAPER AND PAPER PRODUCTS
22	ΕΚΔΟΣΕΙΣ,ΕΚΤΥΠΩΣΕΙΣ ΚΑΙ ΑΝΑΠΑΡΑΓΩΓΗ ΠΡΟΕΓΓΕΓΡΑΜΜΕΝΩΝ ΜΕΣΩΝ ΕΓΓΡΑΦΗΣ ΗΧΟΥ ΚΑΙ ΕΙΚΟΝΑΣ ΚΑΙ ΜΕΣΩΝ ΠΛΗΡΟΦΟΡΙΚΗΣ.	691	12.999	9.534	22.533	8,04	24,49	24,11	24,33	70,27	59,61	65,80	PUBLISHING, PRINTING AND REPRODUCTION OF RECORDED MEDIA

ΚΩΔ COD	Οικονομική Δραστηριότητα	Αριθμός Επιχειρήσεων ⁽¹⁾ No of Enterprises ⁽¹⁾	Αριθμός Ασφαλισμένων ⁽²⁾ Number of Insured Individuals ⁽²⁾				Μέση Απασχόληση ⁽³⁾ Average Employment (Days per Month) ⁽³⁾			Μέσο Ημερομίσθιο ⁽³⁾ Average Wage ⁽³⁾			Economic Activity
			Ανδρες Males	Γυναίκες Females	Σύνολο Total	%	Ανδρες Males	Γυναίκες Females	Σύνολο Total	Ανδρες Males	Γυναίκες Females	Σύνολο Total	
23	ΠΑΡΑΓΩΓΗ ΟΠΤΑΝΘΡΑΚΑ (ΚΩΚ),ΠΡΟΙΟΝΤΩΝ ΔΥΛΙΣΗΣ ΠΕΤΡΕΛΑΙΟΥ ΚΑΙ ΠΥΡΗΝΙΚΩΝ ΚΑΥΣΙΜΩΝ.	55	4.931	960	5.891	2,10	24,48	24,02	24,41	116,82	91,77	112,80	MANUFACTURE OF COKE, REFINED PETROLEUM PRODUCTS AND NUCLEAR FUEL
24	ΠΑΡΑΓΩΓΗ ΧΗΜΙΚΩΝ ΟΥΣΙΩΝ ΚΑΙ ΠΡΟΙΟΝΤΩΝ	361	14.021	8.014	22.035	7,86	24,85	24,91	24,87	75,22	62,20	70,48	MANUFACTURE OF CHEMICALS AND CHEMICALS PRODUCTS
25	ΚΑΤΑΣΚΕΥΗ ΠΡΟΙΟΝΤΩΝ ΑΠΟ ΕΛΑΣΤΙΚΟ (ΚΑΟΥΤΣΟΥΚ) ΚΑΙ ΠΛΑΣΤΙΚΕΣ ΥΛΕΣ.	359	9.130	3.144	12.274	4,38	25,18	24,93	25,12	54,73	48,10	53,05	MANUFACTURE OF RUBBER AND PLASTIC PRODUCTS
26	ΚΑΤΑΣΚΕΥΗ ΑΛΛΩΝ ΠΡΟΙΟΝΤΩΝ ΑΠΟ ΜΗ ΜΕΤΑΛΛΙΚΑ ΟΡΥΚΤΑ.	640	17.552	2.371	19.923	7,11	24,71	24,35	24,67	66,20	58,08	65,25	MANUFACTURE OF OTHER NON-METALLIC MINERAL PRODUCTS
27	ΠΑΡΑΓΩΓΗ ΒΑΣΙΚΩΝ ΜΕΤΑΛΛΩΝ	96	8.025	958	8.983	3,20	25,26	24,89	25,22	74,29	59,05	72,69	MANUFACTURE OF BASIC METALS
28	ΚΑΤΑΣΚΕΥΗ ΜΕΤΑΛΛΙΚΩΝ ΠΡΟΙΟΝΤΩΝ,ΜΕ ΕΞΑΙΡΕΣΗ ΤΑ ΜΗΧΑΝΗΜΑΤΑ ΚΑΙ ΤΑ ΕΙΔΗ ΕΞΟΠΛΙΣΜΟΥ.	1.035	24.675	4.469	29.144	10,40	24,66	24,52	24,64	52,17	46,93	51,37	MANUFACTURE OF FABRICATED METAL PRODUCTS, EXCEPT MACHINERY AND
29	ΚΑΤΑΣΚΕΥΗ ΜΗΧΑΝΗΜΑΤΩΝ ΚΑΙ ΕΙΔΩΝ ΕΞΟΠΛΙΣΜΟΥ Μ.Α.Κ.	577	11.988	2.167	14.155	5,05	24,79	24,24	24,71	58,03	54,22	57,45	MANUFACTURE OF MACHINERY AND EQUIPMENT
30	ΚΑΤΑΣΚΕΥΗ ΜΗΧΑΝΩΝ ΓΡΑΦΕΙΟΥ ΚΑΙ ΗΛΕΚΤΡΟΝΙΚΩΝ ΥΠΟΛΟΓΙΣΤΩΝ	34	327	151	478	0,17	24,50	24,17	24,40	62,26	47,73	57,72	MANUFACTURE OF OFFICE MACHINERY AND COMPUTERS
31	ΚΑΤΑΣΚΕΥΗ ΗΛΕΚΤΡΙΚΩΝ ΜΗΧΑΝΩΝ ΚΑΙ ΣΥΣΚΕΥΩΝ Μ.Α.Κ.	192	5.093	1.896	6.989	2,49	24,92	24,57	24,82	59,99	48,66	56,95	MANUFACTURE OF ELECTRICAL MACHINERY AND APPARATUS N.E.C
32	ΚΑΤΑΣΚΕΥΗ ΕΞΟΠΛΙΣΜΟΥ ΚΑΙ ΣΥΣΚΕΥΩΝ ΡΑΔΙΟΦΩΝΙΑΣ, ΤΗΛΕΟΡΑΣΗΣ ΚΑΙ ΕΠΙΚΟΙΝΩΝΙΩΝ.	60	1.669	636	2.305	0,82	24,74	24,73	24,74	67,16	52,25	63,05	MANUFACTURE OF RADIO TELEVISION AND COMMUNICATION EQUIPMENT AND APPARATUS
33	ΚΑΤΑΣΚΕΥΗ ΙΑΤΡΙΚΩΝ ΟΡΓΑΝΩΝ, ΟΡΓΑΝΩΝ ΑΚΡΙΒΕΙΑΣ ΚΑΙ ΟΠΤΙΚΩΝ ΟΡΓΑΝΩΝ, ΚΑΤΑΣΚΕΥΗ ΡΟΛΟΓΙΩΝ ΚΑΘΕ ΕΙΔΟΥΣ.	92	1.151	718	1.869	0,67	24,67	24,66	24,67	62,57	44,65	55,69	MANUFACTURE OF MEDICAL, PRECISION AND OPTICAL INSTRUMENTS, WATCHES AND CLOCKS
34	ΚΑΤΑΣΚΕΥΗ ΑΥΤΟΚΙΝΗΤΩΝ ΟΧΗΜΑΤΩΝ, ΚΑΤΑΣΚΕΥΗ ΡΥΜΟΥΛΚΟΥΜΕΝΩΝ ΚΑΙ ΗΜΙΡΥΜΟΥΛΚΟΥΜΕΝΩΝ ΟΧΗΜΑΤΩΝ.	57	1.580	212	1.792	0,64	24,22	24,21	24,22	65,02	54,64	63,79	MANUFACTURE OF MOTOR VEHICLES, TRAILERS AND SEMI-TRAILERS
35	ΚΑΤΑΣΚΕΥΗ ΛΟΙΠΟΥ ΕΞΟΠΛΙΣΜΟΥ ΜΕΤΑΦΟΡΩΝ	286	13.281	1.068	14.349	5,12	21,61	23,49	21,75	83,20	66,40	81,85	MANUFACTURE OF OTHER TRANSPORT EQUIPMENT
36	ΚΑΤΑΣΚΕΥΗ ΕΠΙΠΛΩΝ, ΛΟΙΠΕΣ ΒΙΟΜΗΧΑΝΙΕΣ Μ.Α.Κ.	534	8.295	2.849	11.144	3,98	24,55	24,18	24,46	48,16	44,99	47,36	MANUFACTURE OF FURNITURE; MANUFACTURING N.E.C

ΚΩΔ COD	Οικονομική Δραστηριότητα	Αριθμός Επιχειρήσεων ⁽¹⁾ No of Enterprises ⁽¹⁾	Αριθμός Ασφαλισμένων ⁽²⁾ Number of Insured Individuals ⁽²⁾				Μέση Απασχόληση ⁽³⁾ Average Employment (Days per Month) ⁽³⁾			Μέσο Ημερομίσθιο ⁽³⁾ Average Wage ⁽³⁾			Economic Activity
			Άνδρες Males	Γυναίκες Females	Σύνολο Total	%	Άνδρες Males	Γυναίκες Females	Σύνολο Total	Άνδρες Males	Γυναίκες Females	Σύνολο Total	
37	ΑΝΑΚΥΚΛΩΣΗ	44	761	177	938	0,33	23,78	24,45	23,91	48,18	45,91	47,74	RECYCLING
	ΣΥΝΟΛΟ	8.136	197.928	82.409	280.337	100	24,50	23,98	24,35	63,27	51,10	59,75	TOTAL

⁽¹⁾ Ως αριθμός επιχειρήσεων λαμβάνεται ο συνολικός αριθμός των μονάδων (παραρτημάτων) των επιχειρήσεων

⁽²⁾ Ο αριθμός των ασφαλισμένων δεν είναι διακριτός. Εάν ένας ασφαλισμένος απασχολείται σε διαφορετικούς εργοδότες με την ίδια οικονομική δραστηριότητα μετράται μία φορά.

⁽³⁾ Τα στοιχεία αναφέρονται στους ασφαλισμένους που εργάζονται με πλήρες ωράριο και τα μέσα ημερομίσθια προκύπτουν μόνο από τις τακτικές αποδοχές

ΠΑΡΑΤΗΡΗΣΕΙΣ

1. Το γενικό μέσο ημερομίσθιο των γυναικών είναι το 80,77% του γενικού μέσου ημερομισθίου των ανδρών.
2. Το μεγαλύτερο μέσο ημερομίσθιο παρουσιάζεται στην οικονομική δραστηριότητα "Προϊόντων Διύλισης Πετρελαίου".
3. Η μέση απασχόληση κυμαίνεται από 21,52 έως 25,22 ημέρες χωρίς να παρατηρούνται μεγάλες αποκλίσεις ως προς το φύλο.

⁽¹⁾ The Number of Enterprises refers to number of units (branches) of each enterprise

⁽²⁾ The number of insured individuals is not distinct.If the same person is employed in more than one employers with the same economic activity is counted as one

⁽³⁾ The above figures refer to insured individuals who are employed full-time and their average wages per day do not include leave benefits & season bonuses

COMMENTS

1. The average wage per day for females is 80,77% of the average wage per day for males.
2. The highest average wage per day appears in the economic activity 'Refined Petroleum Products'
3. The average days of employment per month varies between 21,52 and 25,22 days without significant differences by sex

***Τμήμα II : Κοινές Επιχειρήσεις με
λιγότερους από 10 μισθωτούς***

ΠΙΝΑΚΑΣ ΙΙ.1 : ΚΟΙΝΕΣ ΕΠΙΧΕΙΡΗΣΕΙΣ ΜΕ ΛΙΓΟΤΕΡΟΥΣ ΑΠΟ 10 ΜΙΣΘΩΤΟΥΣ
ΑΡΙΘΜΟΣ ΕΠΙΧΕΙΡΗΣΕΩΝ ΚΑΙ ΑΡΙΘΜΟΣ ΑΣΦΑΛΙΣΜΕΝΩΝ
TABLE II.1 : ENTERPRISES WITH LESS THAN 10 EMPLOYEES
NUMBER OF ENTERPRISES & NUMBER OF INSURED INDIVIDUALS

Αρ. Επιχειρήσεων ⁽¹⁾ No of Enterprises ⁽¹⁾	Αριθμός Ασφαλισμένων ⁽²⁾ Number of Insured Individuals ⁽²⁾		
	Ανδρες Males	Γυναίκες Females	Σύνολο Total
237.998	264.804	267.391	532.195

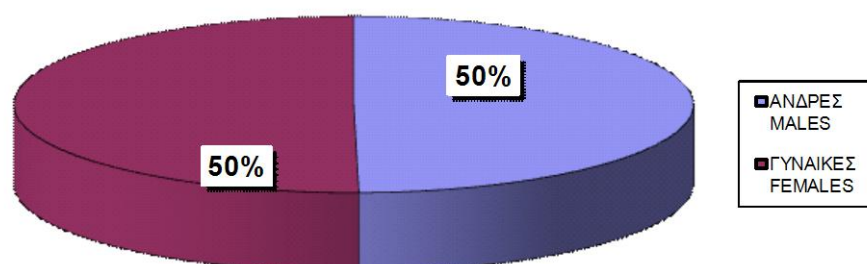
⁽¹⁾ Ως αριθμός επιχειρήσεων έχει ληφθεί ο αριθμός των εδρών των επιχειρήσεων (διακριτοί Αρ.Μητρ.Εργοδότη).

⁽²⁾ Ο αριθμός ασφαλισμένων αφορά τους διακριτούς ασφαλισμένους, δηλ. αν ένας ασφαλισμένος απασχολείται σε περισσότερους από έναν εργοδότη, προσμετράται μία μόνο φορά.

⁽¹⁾ The number of enterprises refers to the number of companies' head offices ; (different Employer Registration Numbers)

⁽²⁾ The number of insured individuals is distinct, i.e. if an employee is employed to more than one employers he is counted once

ΔΙΑΓΡΑΜΜΑ ΙΙ.1.1 : ΚΑΤΑΝΟΜΗ ΑΝΔΡΩΝ ΚΑΙ ΓΥΝΑΙΚΩΝ ΕΠΙ ΤΟΥ ΣΥΝΟΛΟΥ
ΔΙΑΚΡΙΤΩΝ ΑΣΦΑΛΙΣΜΕΝΩΝ ⁽²⁾
CHART II.1.1 : DISTRIBUTION OF INSURED POPULATION ⁽²⁾ BY SEX



ΠΙΝΑΚΑΣ ΙΙ.2 : ΚΟΙΝΕΣ ΕΠΙΧΕΙΡΗΣΕΙΣ ΜΕ ΛΙΓΟΤΕΡΟΥΣ ΑΠΟ 10 ΜΙΣΘΩΤΟΥΣ
ΑΡΙΘΜΟΣ ΑΣΦΑΛΙΣΜΕΝΩΝ ΣΤΟ ΙΚΑ-ΕΤΑΜ ΚΑΤΑ ΤΥΠΟ ΑΠΑΣΧΟΛΗΣΗΣ, ΦΥΛΟ, ΜΕΣΗ ΑΠΑΣΧΟΛΗΣΗ ΚΑΙ ΜΕΣΟ ΗΜΕΡΟΜΙΣΘΙΟ
TABLE II.2 : ENTERPRISES WITH LESS THAN 10 EMPLOYEES

INSURED INDIVIDUALS, AVERAGE EMPLOYMENT (DAYS) & AVERAGE WAGE BY SEX & TYPE OF EMPLOYMENT (FULL/PART TIME)

Τύπος Απασχόλησης Employment Type	Φύλο Sex	Αριθμός Ασφαλισμένων ⁽¹⁾ Number of Insured Individuals ⁽¹⁾	Ημέρες Εργασίας Working Days	Αποδοχές (Τακτικές) Salaries	Μέση Απασχόληση Average Employment (Days)	Μέσο Ημερομίσθιο (Τακτικών Αποδοχών) Average Wage	Μέσες Μηνιαίες Τακτικές Αποδοχές Average Monthly Salary
Πλήρης Απασχόληση ⁽²⁾ Full Time ⁽²⁾	Άνδρες Males	221.266	5.150.563	222.277.295,92	23,28	43,16	1004,57
	Γυναίκες Females	189.303	4.329.528	170.098.723,40	22,87	39,29	898,55
	Σύνολο Total	410.569	9.480.091	392.376.019,32	23,09	41,39	955,69
Μερική Απασχόληση ⁽²⁾ Part Time ⁽²⁾	Άνδρες Males	43.404	820.184	21.159.668,18	18,90	25,80	487,51
	Γυναίκες Females	79.446	1.474.494	35.461.573,38	18,56	24,05	446,36
	Σύνολο Total	122.850	2.294.678	56.621.241,56	18,68	24,68	460,90
Σύνολο Total	Άνδρες Males	267.684	6.033.545	245.741.282,86	22,54	40,73	918,03
	Γυναίκες Females	272.172	5.876.627	207.496.458,84	21,59	35,31	762,37
	Σύνολο Total	539.856	11.910.172	453.237.741,70	22,06	38,05	839,55

⁽¹⁾ Ο αριθμός των ασφαλισμένων δεν είναι διακριτός, επειδή ο ίδιος ασφαλισμένος μπορεί να μετρηθεί τόσες φορές όσοι είναι και οι εργοδότες του

⁽²⁾ Ως ασφαλισμένοι με "πλήρη απασχόληση" έχει ληφθεί ο αριθμός των ασφαλισμένων του ΙΚΑ που εργάζονται με πλήρες ωράριο ανεξάρτητα από τον αριθμό των ημερών εβδομαδιαίως, άλλως θεωρούνται ως εργαζόμενοι με "μερική απασχόληση"

ΠΑΡΑΤΗΡΗΣΕΙΣ:

1. Από τα στοιχεία του παραπάνω πίνακα προκύπτει ότι από τους εργαζόμενους με πλήρες ωράριο το 53,89% είναι άνδρες, ενώ από τους εργαζόμενους με μειωμένο ωράριο το 64,67% είναι γυναίκες.

2. Από τα παραπάνω στοιχεία προκύπτει ότι το ημερομίσθιο από τακτικές αποδοχές των γυναικών για την απασχόληση με πλήρες ωράριο είναι το 91,04% του αντίστοιχου ημερομισθίου των ανδρών, ενώ για την απασχόληση με μειωμένο ωράριο είναι το 93,22%.

3. Στο "ΣΥΝΟΛΟ * " περιλαμβάνονται οι μισθωτοί με πλήρη και μερική απασχόληση καθώς και εκείνοι για τους οποίους δεν έχει δηλωθεί ή είναι λάθος ο τύπος της απασχόλησης

⁽¹⁾ The number of insured individuals is not distinct, therefore a person is counted as many times as his employers

⁽²⁾ Full time employees are those who work full time regardless of the number of working days per week, in any other case, they are considered as part time employees

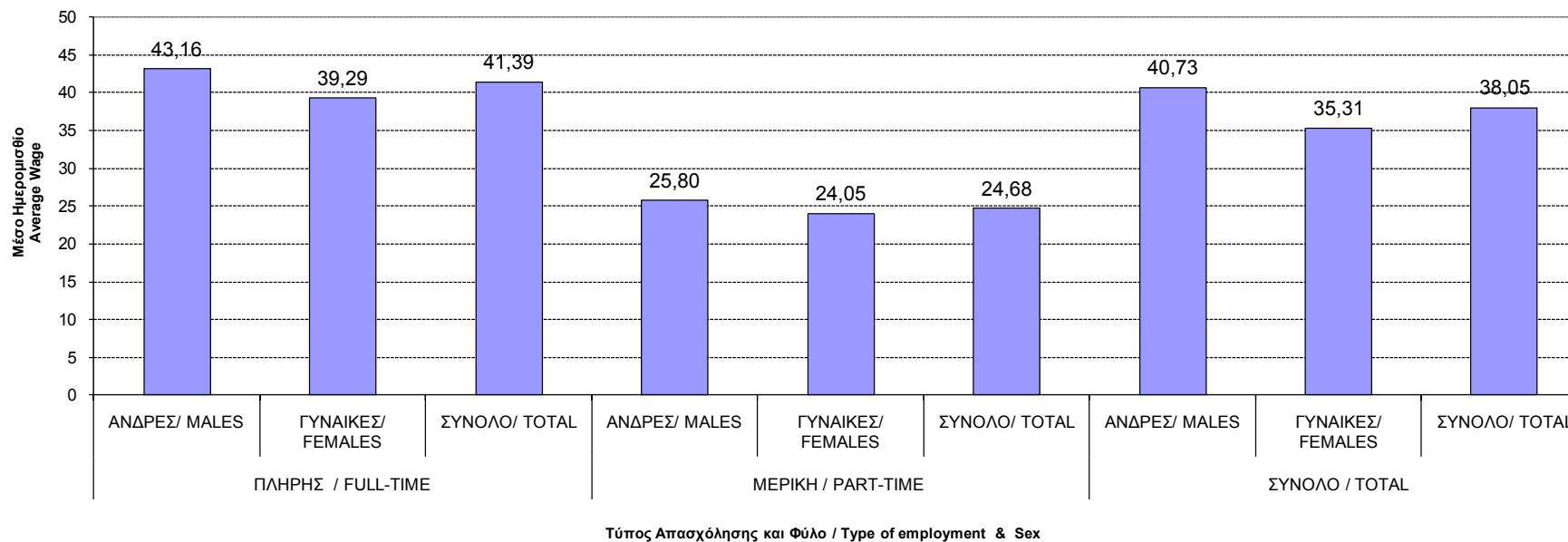
COMMENTS:

1. From the above table we conclude that 53,89% of the employees with full-time employment are males and from those with part-time employment 64,67% are females

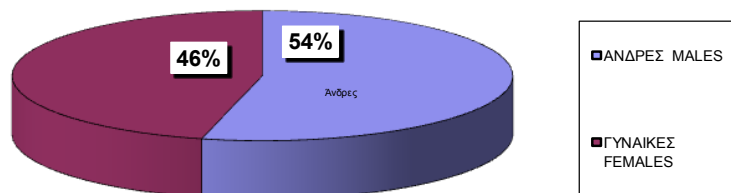
2. The average wage per day (excluding bonuses/overtimes/leave benefits) earned by women employed full time is 91,04% of the average wage per day earned by men, while in part-time employment this comes to 93,22%.

3. The 'TOTAL' includes all salaried employees with full or part time employment and those with missing or incorrect type of employment

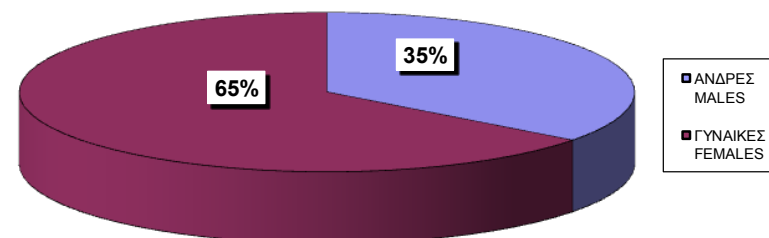
ΔΙΑΓΡΑΜΜΑ II.2.1 : ΜΕΣΟ ΗΜΕΡΟΜΙΣΘΙΟ (ΤΑΚΤΙΚΩΝ ΑΠΟΔΟΧΩΝ)
CHART II.2.1: AVERAGE WAGE (EXCLUDING BONUSES, LEAVE BENEFITS)



ΔΙΑΓΡΑΜΜΑ II.2.2 : ΠΛΗΡΗΣ ΑΠΑΣΧΟΛΗΣΗ
CHART II.2.2 : FULL-TIME EMPLOYMENT



ΔΙΑΓΡΑΜΜΑ II.2.3 : ΜΕΡΙΚΗ ΑΠΑΣΧΟΛΗΣΗ
CHART II.2.3 : PART-TIME EMPLOYMENT



ΠΙΝΑΚΑΣ ΙΙ.3 : ΚΟΙΝΕΣ ΕΠΙΧΕΙΡΗΣΕΙΣ ΜΕ ΛΙΓΟΤΕΡΟΥΣ ΑΠΟ 10 ΜΙΣΘΩΤΟΥΣ - ΠΛΗΡΗΣ ΑΠΑΣΧΟΛΗΣΗ
ΑΡΙΘΜΟΣ ΑΣΦΑΛΙΣΜΕΝΩΝ, ΜΕΣΗ ΑΠΑΣΧΟΛΗΣΗ ΚΑΙ ΜΕΣΟ ΗΜΕΡΟΜΙΣΘΙΟ ΑΝΑ ΟΙΚΟΝΟΜΙΚΗ ΔΡΑΣΤΗΡΙΟΤΗΤΑ ΕΡΓΟΔΟΤΗ ΚΑΙ ΦΥΛΟ ΑΣΦΑΛΙΣΜΕΝΟΥ
TABLE II.3 : ENTERPRISES WITH LESS THAN 10 EMPLOYEES - FULL-TIME EMPLOYMENT
INSURED INDIVIDUALS, AVERAGE EMPLOYMENT (DAYS), AVERAGE WAGE BY SEX & EMPLOYER'S ECONOMIC ACTIVITY

ΚΩΔ COD	Οικονομική Δραστηριότητα	Αριθμός Επιχειρήσεων ⁽¹⁾ No of Enterprises ⁽¹⁾	Αριθμός Ασφαλισμένων ⁽²⁾ Number of Insured Individuals ⁽²⁾				Μέση Απασχόληση ⁽³⁾ Average Employment (Days per Month) ⁽³⁾			Μέσο Ημερομίσθιο ⁽³⁾ Average Wage ⁽³⁾			Economic Activity
			Άνδρες Males	Γυναίκες Females	Σύνολο Total	%	Άνδρες Males	Γυναίκες Females	Σύνολο Total	Άνδρες Males	Γυναίκες Females	Σύνολο Total	
	ΑΓΝΩΣΤΗ	2.121	1.602	1.425	3.027	0,74	22,77	22,26	22,53	43,65	38,25	41,14	UNKNOWN
1	ΓΕΩΡΓΙΑ, ΚΤΗΝΟΤΡΟΦΙΑ, ΘΗΡΑ ΚΑΙ Σ.Β.Δ.	848	1.079	413	1.492	0,36	23,81	23,17	23,63	41,11	40,33	40,90	AGRICULTURE, HUNTING AND RELATED SERVICE ACTIVITIES
2	ΔΑΣΟΚΟΜΙΑ, ΥΛΟΤΟΜΙΑ ΚΑΙ ΣΥΝΑΦΕΙΣ ΔΡΑΣΤΗΡΙΟΤΗΤΕΣ	156	161	62	223	0,05	21,71	20,97	21,50	37,52	35,87	37,07	FORESTRY, LOGGING AND RELATED SERVICES
5	ΑΛΕΙΑ, ΕΚΜΕΤΑΛΛΕΥΣΗ ΙΧΘΥΟΤΡΟΦΕΙΩΝ ΚΑΙ ΜΟΝΑΔΩΝ ΠΑΡΑΓΩΓΗΣ ΓΟΝΟΥ Β.Δ.Σ. ΜΕ ΤΗΝ ΑΛΕΙΑ	254	384	111	495	0,12	23,26	23,01	23,20	49,36	41,58	47,63	FISHING, OPERATION OF FISH HATCHERIES AND FISH FARMS; SERVICE ACTIVITIES INCIDENTAL TO FISHING
10	ΕΞΟΡΥΞΗ ΑΝΘΡΑΚΑ ΚΑΙ ΛΙΓΝΙΤΗ, ΕΞΟΡΥΞΗ ΤΥΡΦΗΣ	18	26	7	33	0,01	22,88	23,14	22,94	42,53	35,76	41,08	MINING OF COAL AND LIGNITE
11	ΑΝΤΛΗΣΗ ΑΡΓΟΥ ΠΕΤΡΕΛΑΙΟΥ ΚΑΙ ΦΥΣΙΚΟΥ ΑΕΡΙΟΥ, Β.Δ.Σ. ΜΕ ΤΗΝ ΑΝΤΛΗΣΗ ΠΕΤΡΕΛΑΙΟΥ ΚΑΙ ΦΥΣΙΚΟΥ ΑΕΡΙΟΥ, ΜΕ ΕΞΑΙΡΕΣΗ ΤΙΣ ΜΕΛΕΤΕΣ	8	8	1	9	0,00	21,38	25,00	21,78	35,89	36,24	35,93	EXTRACTION OF CRUDE PETROLEUM AND NATURAL GAS; SERVICE ACTIVITIES INCIDENTAL TO OIL AND GAS EXTRACTION, EXCLUDING SURVEYING
12	ΕΞΟΡΥΞΗ ΜΕΤΑΛΛΕΥΜΑΤΩΝ ΟΥΡΑΝΙΟΥ ΚΑΙ ΘΟΡΙΟΥ	5	2	2	4	0,00	25,00	25,00	25,00	32,60	39,95	36,28	MINING OF URANIUM AND THORIUM ORES
13	ΕΞΟΡΥΞΗ ΜΕΤΑΛΛΟΥΧΩΝ ΜΕΤΑΛΛΕΥΜΑΤΩΝ	17	36	7	43	0,01	21,94	23,14	22,14	68,33	49,19	65,08	MINING OF METAL ORES
14	ΆΛΕΣ ΕΞΟΡΥΚΤΙΚΕΣ ΚΑΙ ΛΑΤΟΜΙΚΕΣ ΔΡΑΣΤΗΡΙΟΤΗΤΕΣ	300	712	54	766	0,19	23,52	24,15	23,56	49,76	41,83	49,19	OTHER MINING AND QUARRYING
15	ΒΙΟΜΗΧΑΝΙΑ ΤΡΟΦΙΜΩΝ ΚΑΙ ΠΟΤΩΝ.	6.348	7.450	5.607	13.057	3,19	23,86	23,19	23,57	42,77	37,94	40,73	MANUFACTURE OF FOOD PRODUCTS AND BEVERAGES
16	ΠΑΡΑΓΩΓΗ ΠΡΟΙΟΝΤΩΝ ΚΑΠΝΟΥ	12	18	16	34	0,01	24,06	23,38	23,74	72,28	53,83	63,73	MANUFACTURE OF TOBACCO PRODUCTS
17	ΠΑΡΑΓΩΓΗ ΚΛΩΣΤΟΥΦΑΝΤΟΥΡΓΙΚΩΝ ΥΛΩΝ	1.008	1.309	1.174	2.483	0,61	24,06	23,55	23,82	41,46	40,01	40,79	MANUFACTURE OF TEXTILES
18	ΚΑΤΑΣΚΕΥΗ ΕΙΔΩΝ ΕΝΔΥΣΗΣ, ΚΑΤΕΡΓΑΣΙΑ ΚΑΙ ΒΑΦΗ ΓΟΥΝΑΡΙΚΩΝ	2.324	1.758	3.297	5.055	1,23	23,24	23,02	23,10	38,91	39,53	39,31	MANUFACTURE OF WEARING APPAREL; DRESSING AND DYEING OF FUR
19	ΚΑΤΕΡΓΑΣΙΑ ΚΑΙ ΔΕΨΗ ΔΕΡΜΑΤΟΣ, ΚΑΤΑΣΚΕΥΗ ΕΙΔΩΝ ΤΑΞΙΔΙΟΥ (ΑΠΟΣΚΕΥΩΝ), ΤΣΑΝΤΩΝ, ΕΙΔΩΝ ΣΕΛΟΠΟΙΙΑΣ, ΕΙΔΩΝ ΣΑΓΜΑΤΟΠΟΙΙΑΣ ΚΑΙ ΥΠΟΔΗΜΑΤΩΝ	417	620	430	1.050	0,26	23,22	22,66	22,99	44,91	41,69	43,61	TANNING AND DRESSING OF LEATHER; MANUFACTURE OF LUGGAGE, HANDBAGS, SADDLERY, HARNESS AND FOOTWEAR
20	ΒΙΟΜΗΧΑΝΙΑ ΞΥΛΟΥ ΚΑΙ ΚΑΤΑΣΚΕΥΗ ΠΡΟΙΟΝΤΩΝ ΑΠΟ ΞΥΛΟ ΚΑΙ ΦΕΛΛΟ, ΕΚΤΟΣ ΑΠΟ ΤΑ ΕΠΙΠΛΑ ΚΑΤΑΣΚΕΥΗ ΕΙΔΩΝ ΚΑΛΑΘΟΠΟΙΙΑΣ ΚΑΙ ΣΠΑΡΤΟΠΛΕΚΤΙΚΗΣ	1.551	2.763	345	3.108	0,76	23,62	23,31	23,58	42,24	39,54	41,94	MANUFACTURE OF WOOD AND OF PRODUCTS OF WOOD AND CORK, EXCEPT FURNITURE; MANUFACTURE OF ARTICLES OF STRAW AND PLAITING MATERIALS
21	ΠΑΡΑΓΩΓΗ ΧΑΡΤΟΠΟΛΤΟΥ, ΧΑΡΤΙΟΥ ΚΑΙ ΠΡΟΙΟΝΤΩΝ ΑΠΟ ΧΑΡΤΙ	318	605	310	915	0,22	24,79	24,03	24,53	41,63	38,72	40,66	MANUFACTURE OF PULP, PAPER AND PAPER PRODUCTS

ΚΩΔ COD	Οικονομική Δραστηριότητα	Αριθμός Επιχειρήσεων ⁽¹⁾ No of Enterprises ⁽¹⁾	Αριθμός Ασφαλισμένων ⁽²⁾ Number of Insured Individuals ⁽²⁾				Μέση Απασχόληση ⁽³⁾ Average Employment (Days per Month) ⁽³⁾			Μέσο Ημερομίσθιο ⁽³⁾ Average Wage ⁽³⁾			Economic Activity
			Άνδρες Males	Γυναίκες Females	Σύνολο Total	%	Άνδρες Males	Γυναίκες Females	Σύνολο Total	Άνδρες Males	Γυναίκες Females	Σύνολο Total	
22	ΕΚΔΟΣΕΙΣ,ΕΚΤΥΠΩΣΕΙΣ ΚΑΙ ΑΝΑΠΑΡΑΓΩΓΗ ΠΡΟΕΓΓΕΓΡΑΜΜΕΝΩΝ ΜΕΣΩΝ ΕΓΓΡΑΦΗΣ ΗΧΟΥ ΚΑΙ ΕΙΚΟΝΑΣ ΚΑΙ ΜΕΣΩΝ ΠΛΗΡΟΦΟΡΙΚΗΣ.	2.226	2.820	2.514	5.334	1,30	24,36	24,13	24,25	46,04	42,33	44,30	PUBLISHING, PRINTING AND REPRODUCTION OF RECORDED MEDIA
23	ΠΑΡΑΓΩΓΗ ΟΠΤΑΝΘΡΑΚΑ (ΚΩΚ),ΠΡΟΙΟΝΤΩΝ ΔΙΥΛΙΣΗΣ ΠΕΤΡΕΛΑΙΟΥ ΚΑΙ ΠΥΡΗΝΙΚΩΝ ΚΑΥΣΙΜΩΝ.	51	98	25	123	0,03	23,94	24,64	24,08	53,57	45,90	51,98	MANUFACTURE OF COKE, REFINED PETROLEUM PRODUCTS AND NUCLEAR FUEL
24	ΠΑΡΑΓΩΓΗ ΧΗΜΙΚΩΝ ΟΥΣΙΩΝ ΚΑΙ ΠΡΟΙΟΝΤΩΝ	428	849	384	1.233	0,30	24,29	24,29	24,29	46,06	42,68	45,01	MANUFACTURE OF CHEMICALS AND CHEMICALS PRODUCTS
25	ΚΑΤΑΣΚΕΥΗ ΠΡΟΙΟΝΤΩΝ ΑΠΟ ΕΛΑΣΤΙΚΟ (ΚΑΟΥΤΣΟΥΚ) ΚΑΙ ΠΛΑΣΤΙΚΕΣ ΥΛΕΣ.	605	1.401	444	1.845	0,45	24,22	24,00	24,17	42,84	41,55	42,53	MANUFACTURE OF RUBBER AND PLASTIC PRODUCTS
26	ΚΑΤΑΣΚΕΥΗ ΑΛΛΩΝ ΠΡΟΙΟΝΤΩΝ ΑΠΟ ΜΗ ΜΕΤΑΛΛΙΚΑ ΟΡΥΚΤΑ.	1.880	3.977	540	4.517	1,10	23,39	23,26	23,37	43,36	38,62	42,80	MANUFACTURE OF OTHER NON-METALLIC MINERAL PRODUCTS
27	ΠΑΡΑΓΩΓΗ ΒΑΣΙΚΩΝ ΜΕΤΑΛΛΩΝ	207	511	92	603	0,15	24,07	24,52	24,14	45,86	40,30	45,00	MANUFACTURE OF BASIC METALS
28	ΚΑΤΑΣΚΕΥΗ ΜΕΤΑΛΛΙΚΩΝ ΠΡΟΙΟΝΤΩΝ,ΜΕ ΕΞΑΙΡΕΣΗ ΤΑ ΜΗΧΑΝΗΜΑΤΑ ΚΑΙ ΤΑ ΕΙΔΗ ΕΞΟΠΛΙΣΜΟΥ.	4.850	9.503	1.059	10.562	2,58	23,75	23,76	23,75	42,71	38,24	42,26	MANUFACTURE OF FABRICATED METAL PRODUCTS, EXCEPT MACHINERY AND EQUIPMENT
29	ΚΑΤΑΣΚΕΥΗ ΜΗΧΑΝΗΜΑΤΩΝ ΚΑΙ ΕΙΔΩΝ ΕΞΟΠΛΙΣΜΟΥ Μ.Α.Κ.	2.262	5.007	713	5.720	1,40	24,23	24,06	24,21	44,58	40,22	44,04	MANUFACTURE OF MACHINERY AND EQUIPMENT
30	ΚΑΤΑΣΚΕΥΗ ΜΗΧΑΝΩΝ ΓΡΑΦΕΙΟΥ ΚΑΙ ΗΛΕΚΤΡΟΝΙΚΩΝ ΥΠΟΛΟΓΙΣΤΩΝ	64	95	20	115	0,03	24,29	23,30	24,12	42,16	45,27	42,68	MANUFACTURE OF OFFICE MACHINERY AND COMPUTERS
31	ΚΑΤΑΣΚΕΥΗ ΗΛΕΚΤΡΙΚΩΝ ΜΗΧΑΝΩΝ ΚΑΙ ΣΥΣΚΕΥΩΝ Μ.Α.Κ.	631	1.214	249	1.463	0,36	24,20	23,70	24,11	41,14	39,66	40,89	MANUFACTURE OF ELECTRICAL MACHINERY AND APPARATUS N.E.C
32	ΚΑΤΑΣΚΕΥΗ ΕΞΟΠΛΙΣΜΟΥ ΚΑΙ ΣΥΣΚΕΥΩΝ ΡΑΔΙΟΦΩΝΙΑΣ, ΤΗΛΕΟΡΑΣΗΣ ΚΑΙ ΕΠΙΚΟΙΝΩΝΙΩΝ.	197	306	104	410	0,10	24,15	24,14	24,15	44,44	38,12	42,84	MANUFACTURE OF RADIO TELEVISION AND COMMUNICATION EQUIPMENT AND APPARATUS
33	ΚΑΤΑΣΚΕΥΗ ΙΑΤΡΙΚΩΝ ΟΡΓΑΝΩΝ, ΟΡΓΑΝΩΝ ΑΚΡΙΒΕΙΑΣ ΚΑΙ ΟΠΤΙΚΩΝ ΟΡΓΑΝΩΝ, ΚΑΤΑΣΚΕΥΗ ΡΟΛΟΓΙΩΝ ΚΑΘΕ ΕΙΔΟΥΣ.	632	823	420	1.243	0,30	24,50	24,06	24,35	40,75	37,57	39,69	MANUFACTURE OF MEDICAL, PRECISION AND OPTICAL INSTRUMENTS, WATCHES AND CLOCKS
34	ΚΑΤΑΣΚΕΥΗ ΑΥΤΟΚΙΝΗΤΩΝ ΟΧΗΜΑΤΩΝ, ΚΑΤΑΣΚΕΥΗ ΡΥΜΟΥΛΚΟΥΜΕΝΩΝ ΚΑΙ ΗΜΙΡΥΜΟΥΛΚΟΥΜΕΝΩΝ ΟΧΗΜΑΤΩΝ.	165	347	37	384	0,09	23,96	24,22	23,98	47,19	42,51	46,73	MANUFACTURE OF MOTOR VEHICLES, TRAILERS AND SEMI-TRAILERS
35	ΚΑΤΑΣΚΕΥΗ ΛΟΙΠΟΥ ΕΞΟΠΛΙΣΜΟΥ ΜΕΤΑΦΟΡΩΝ	477	1.150	142	1.292	0,32	20,79	23,82	21,12	55,18	41,11	53,43	MANUFACTURE OF OTHER TRANSPORT EQUIPMENT
36	ΚΑΤΑΣΚΕΥΗ ΕΠΙΠΛΩΝ, ΛΟΙΠΕΣ ΒΙΟΜΗΧΑΝΙΕΣ Μ.Α.Κ.	2.929	5.134	1.272	6.406	1,56	23,85	23,66	23,81	43,04	38,70	42,18	MANUFACTURE OF FURNITURE; MANUFACTURING N.E.C
37	ΑΝΑΚΥΚΛΩΣΗ	98	196	54	250	0,06	23,17	22,50	23,03	43,56	39,30	42,66	RECYCLING
40	ΠΑΡΟΧΗ ΗΛΕΚΤΡΙΚΟΥ ΡΕΥΜΑΤΟΣ ΦΥΣΙΚΟΥ ΑΕΡΙΟΥ,ΑΤΜΟΥ ΚΑΙ ΖΕΣΤΟΥ ΝΕΡΟΥ	275	457	181	638	0,16	24,17	22,58	23,72	55,29	46,63	52,95	ELECTRICITY, GAS STEAM AND HOT WATER SUPPLY
41	ΣΥΛΛΟΓΗ, ΚΑΘΑΡΙΣΜΟΣ ΚΑΙ ΔΙΑΝΟΜΗ ΝΕΡΟΥ.	291	593	200	793	0,19	23,21	24,03	23,41	52,16	55,28	52,97	COLLECTION, PURIFICATION AND DISTRIBUTION OF WATER
45	ΚΑΤΑΣΚΕΥΕΣ	14.816	22.279	4.246	26.525	6,47	23,15	23,80	23,26	41,96	42,90	42,12	CONSTRUCTION
50	ΕΜΠΟΡΙΟ, ΣΥΝΤΗΡΗΣΗ ΚΑΙ ΕΠΙΣΚΕΥΗ ΑΥΤΟΚΙΝΗΤΩΝ ΟΧΗΜΑΤΩΝ ΚΑΙ ΜΟΤΟΣΥΚΛΕΤΩΝ, ΛΙΑΝΙΚΗ ΠΩΛΗΣΗ ΚΑΥΣΙΜΩΝ ΟΧΗΜΑΤΩΝ	12.080	18.909	3.216	22.125	5,40	24,21	23,80	24,15	41,04	38,12	40,62	SALE, MAINTENANCE AND REPAIR OF MOTOR VEHICLES AND MOTORCYCLES; RETAIL SALE OF AUTOMOTIVE FUEL
51	ΧΩΝΔΡΙΚΟ ΕΜΠΟΡΙΟ ΚΑΙ ΕΜΠΟΡΙΟ ΜΕ ΠΡΟΜΗΘΕΙΑ, ΕΚΤΟΣ ΑΠΟ ΤΟ ΕΜΠΟΡΙΟ ΑΥΤΟΚΙΝΗΤΩΝ ΟΧΗΜΑΤΩΝ ΚΑΙ ΜΟΤΟΣΥΚΛΕΤΩΝ	23.584	37.319	18.125	55.444	13,53	24,10	23,94	24,05	43,44	41,99	42,97	WHOLESALE TRADE AND COMMISSION TRADE, EXCEPT OF MOTOR VEHICLES AND MOTORCYCLES

ΚΩΔ COD	Οικονομική Δραστηριότητα	Αριθμός Επιχειρήσεων ⁽¹⁾ No of Enterprises (1)	Αριθμός Ασφαλισμένων ⁽²⁾ Number of Insured Individuals ⁽²⁾				Μέση Απασχόληση ⁽³⁾ Average Employment (Days per Month) ⁽³⁾			Μέσο Ημερομίσθιο ⁽³⁾ Average Wage ⁽³⁾			Economic Activity
			Ανδρες Males	Γυναίκες Females	Σύνολο Total	%	Ανδρες Males	Γυναίκες Females	Σύνολο Total	Ανδρες Males	Γυναίκες Females	Σύνολο Total	
52	ΛΙΑΝΙΚΟ ΕΜΠΟΡΙΟ, ΕΚΤΟΣ ΑΠΟ ΤΟ ΕΜΠΟΡΙΟ ΑΥΤΟΚΙΝΗΤΩΝ ΟΧΗΜΑΤΩΝ ΚΑΙ ΜΟΤΟΣΥΚΛΕΤΩΝ, ΕΠΙΣΚΕΥΗ ΕΙΔΩΝ ΑΤΟΜΙΚΗΣ ΚΑΙ ΟΙΚΙΑΚΗΣ ΧΡΗΣΗΣ	39.489	19.110	39.202	58.312	14,23	23,99	23,54	23,69	38,84	38,64	38,71	RETAIL TRADE, EXCEPT OF MOTOR VEHICLES AND MOTORCYCLES; REPAIR OF PERSONAL AND HOUSEHOLD GOODS
55	ΞΕΝΟΔΟΧΕΙΑ ΚΑΙ ΕΣΤΙΑΤΟΡΙΑ	30.536	22.058	27.274	49.332	12,04	18,82	18,43	18,60	41,11	38,86	39,88	HOTELS AND RESTAURANTS
60	ΧΕΡΣΑΙΕΣ ΜΕΤΑΦΟΡΕΣ, ΜΕΤΑΦΟΡΕΣ ΜΕΣΩ ΑΓΩΓΩΝ	9.309	11.604	947	12.551	3,06	23,53	23,88	23,56	41,97	39,02	41,74	LAND TRANSPORT, TRANSPORT VIA PIPELINES
61	ΥΔΑΤΙΝΕΣ ΜΕΤΑΦΟΡΕΣ	539	752	696	1.448	0,35	24,40	24,29	24,35	71,51	63,18	67,52	WATER TRANSPORT
62	ΕΝΑΕΡΙΕΣ ΜΕΤΑΦΟΡΕΣ	40	62	52	114	0,03	24,23	24,27	24,25	111,70	70,71	92,98	AIR TRANSPORT
63	ΒΟΗΘΗΤΙΚΕΣ ΚΑΙ ΣΥΝΑΦΕΙΣ ΠΡΟΣ ΤΙΣ ΜΕΤΑΦΟΡΕΣ ΔΡΑΣΤΗΡΙΟΤΗΤΕΣ, ΔΡΑΣΤΗΡΙΟΤΗΤΕΣ ΤΑΞΙΔΙΩΤΙΚΩΝ ΠΡΑΚΤΟΡΕΙΩΝ	3.840	4.629	4.768	9.397	2,29	23,97	23,79	23,88	53,14	48,43	50,76	SUPPORTING AND AUXILIARY ACTIVITIES; ACTIVITIES OF TRAVEL AGENCIES
64	ΤΑΧΥΔΡΟΜΕΙΑ ΚΑΙ ΤΗΛΕΠΙΚΟΙΝΩΝΙΕΣ	1.127	1.424	950	2.374	0,58	23,41	23,17	23,31	41,26	38,93	40,33	POST AND TELECOMMUNICATIONS
65	ΕΝΔΙΑΜΕΣΟΙ ΧΡΗΜΑΤΟΠΙΣΤΩΤΙΚΟΙ ΟΡΓΑΝΙΣΜΟΙ, ΜΕ ΕΞΑΙΡΕΣΗ ΤΙΣ ΑΣΦΑΛΙΣΤΙΚΕΣ ΕΤΑΙΡΕΙΕΣ ΚΑΙ ΤΑ ΤΑΜΕΙΑ ΣΥΝΤΑΞΕΩΝ	144	125	232	357	0,09	24,74	24,28	24,44	103,80	50,74	69,54	FINANCIAL INTERMEDIATION, EXCEPT INSURANCE AND PENSION FUNDING
66	ΑΣΦΑΛΙΣΕΙΣ ΚΑΙ ΣΥΝΤΑΞΙΟΔΟΤΙΚΑ ΤΑΜΕΙΑ, ΕΚΤΟΣ ΑΠΟ ΤΗΝ ΥΠΟΧΡΕΩΤΙΚΗ ΚΟΙΝΩΝΙΚΗ ΑΣΦΑΛΙΣΗ	397	134	453	587	0,14	24,73	24,34	24,43	63,79	42,93	47,75	INSURANCE AND PENSION FUNDING, EXCEPT COMPULSORY SOCIAL SECURITY
67	ΔΡΑΣΤΗΡΙΟΤΗΤΕΣ ΣΥΝΑΦΕΙΣ ΜΕ ΤΙΣ ΔΡΑΣΤΗΡΙΟΤΗΤΕΣ ΕΝΔΙΑΜΕΣΩΝ ΧΡΗΜΑΤΟΠΙΣΤΩΤΙΚΩΝ ΟΡΓΑΝΙΣΜΩΝ	1.215	586	1.494	2.080	0,51	24,13	23,98	24,02	60,89	43,65	48,53	ACTIVITIES AUXILIARY TO FINANCIAL INTERMEDIATION
70	ΔΡΑΣΤΗΡΙΟΤΗΤΕΣ ΣΧΕΤΙΚΕΣ ΜΕ ΑΚΙΝΗΤΗ ΠΕΡΙΟΥΣΙΑ	1.391	806	1.237	2.043	0,50	24,55	24,15	24,31	59,56	45,93	51,36	REAL ESTATE ACTIVITIES
71	ΕΚΜΙΣΘΩΣΗ ΜΗΧΑΝΗΜΑΤΩΝ ΚΑΙ ΕΞΟΠΛΙΣΜΟΥ ΧΩΡΙΣ ΧΕΙΡΙΣΤΗ, ΕΚΜΙΣΘΩΣΗ ΕΙΔΩΝ ΑΤΟΜΙΚΗΣ ΚΑΙ ΟΙΚΙΑΚΗΣ ΧΡΗΣΗΣ	1.352	1.264	1.076	2.340	0,57	21,37	21,56	21,46	37,84	35,03	36,54	RENTING OF MACHINERY AND EQUIPMENT WITHOUT OPERATOR AND OF PERSONAL AND HOUSEHOLD GOODS

ΚΩΔ COD	Οικονομική Δραστηριότητα	Αριθμός Επιχειρήσεων ⁽¹⁾ No of Enterprises ⁽¹⁾	Αριθμός Ασφαλισμένων ⁽²⁾ Number of Insured Individuals ⁽²⁾				Μέση Απασχόληση ⁽³⁾ Average Employment (Days per Month) ⁽³⁾			Μέσο Ημερομίσθιο ⁽³⁾ Average Wage ⁽³⁾			Economic Activity
			Άνδρες Males	Γυναίκες Females	Σύνολο Total	%	Άνδρες Males	Γυναίκες Females	Σύνολο Total	Άνδρες Males	Γυναίκες Females	Σύνολο Total	
72	ΠΛΗΡΟΦΟΡΙΚΗ ΚΑΙ ΣΥΝΑΦΕΙΣ ΔΡΑΣΤΗΡΙΟΤΗΤΕΣ	1.690	2.376	1.392	3.768	0,92	23,99	23,82	23,93	51,80	44,55	49,14	COMPUTER AND RELATED ACTIVITIES
73	ΕΡΕΥΝΑ ΚΑΙ ΑΝΑΠΤΥΞΗ	231	204	330	534	0,13	24,30	24,21	24,25	73,41	51,35	59,80	RESEARCH AND DEVELOPMENT
74	ΆΛΛΕΣ ΕΠΙΧΕΙΡΗΜΑΤΙΚΕΣ ΔΡΑΣΤΗΡΙΟΤΗΤΕΣ	17.557	8.414	16.856	25.270	6,17	23,81	23,93	23,89	47,66	43,52	44,90	OTHER BUSINESS ACTIVITIES
75	ΔΗΜΟΣΙΑ ΔΙΟΙΚΗΣΗ ΚΑΙ ΑΜΥΝΑ, ΥΠΟΧΡΕΩΤΙΚΗ ΚΟΙΝΩΝΙΚΗ ΑΣΦΑΛΙΣΗ	1.615	1.217	2.331	3.548	0,87	27,10	26,27	26,56	52,94	54,31	53,83	PUBLIC ADMINISTRATION AND DEFENCE ; COMPULSORY SOCIAL SECURITY
80	ΕΚΠΑΙΔΕΥΣΗ	12.053	2.188	7.321	9.509	2,32	20,82	22,51	22,12	45,11	37,51	39,16	EDUCATION
85	ΥΓΕΙΑ ΚΑΙ ΚΟΙΝΩΝΙΚΗ ΜΕΡΙΜΝΑ	8.979	1.612	10.294	11.906	2,91	24,48	24,18	24,22	45,33	40,38	41,06	HEALTH AND SOCIAL WORK
90	ΔΙΑΘΕΣΗ ΛΥΜΑΤΩΝ ΚΑΙ ΑΠΟΡΡΙΜΑΤΩΝ, ΥΓΙΕΙΝΗ ΚΑΙ ΠΑΡΟΜΟΙΕΣ ΔΡΑΣΤΗΡΙΟΤΗΤΕΣ	434	663	171	834	0,20	24,37	23,25	24,14	43,96	41,59	43,49	SEWAGE AND REFUSE DISPOSAL, SANITATION AND SIMILAR ACTIVITIES
91	ΔΡΑΣΤΗΡΙΟΤΗΤΕΣ ΟΡΓΑΝΩΣΕΩΝ μ.α.κ.	2.827	1.642	2.212	3.854	0,94	24,59	25,65	25,20	52,95	48,15	50,14	ACTIVITIES OF MEMBERSHIP ORGANIZATIONS N.E.C
92	ΨΥΧΑΓΩΓΙΚΕΣ, ΠΟΛΙΤΙΣΤΙΚΕΣ ΚΑΙ ΑΘΛΗΤΙΚΕΣ ΔΡΑΣΤΗΡΙΟΤΗΤΕΣ	4.069	3.142	2.798	5.940	1,45	24,38	23,20	23,83	42,99	41,07	42,11	RECREATIONAL, CULTURAL AND SPORTING ACTIVITIES
93	ΆΛΛΕΣ ΔΡΑΣΤΗΡΙΟΤΗΤΕΣ ΠΑΡΟΧΗΣ ΥΠΗΡΕΣΙΩΝ	8.419	2.847	10.158	13.005	3,17	23,56	22,50	22,73	37,73	33,19	34,22	OTHER SERVICE ACTIVITIES
95	ΙΔΙΩΤΙΚΑ ΝΟΙΚΟΚΥΡΙΑ ΠΟΥ ΑΠΑΣΧΟΛΟΥΝ ΟΙΚΙΑΚΟ ΠΡΟΣΩΠΙΚΟ	13.517	2.267	9.178	11.445	2,79	24,41	24,40	24,40	31,07	17,64	20,30	PRIVATE HOUSEHOLDS WITH EMPLOYED PERSONS
99	ΕΤΕΡΟΔΙΚΟΙ ΟΡΓΑΝΙΣΜΟΙ ΚΑΙ ΟΡΓΑΝΑ	152	163	212	375	0,09	25,00	24,63	24,79	59,71	56,71	58,02	EXTRA-TERRITORIAL ORGANIZATIONS AND BODIES
	ΣΥΝΟΛΟ	245.375	220.810	188.932	409.742	100	23,33	22,92	23,14	43,16	39,29	41,39	TOTAL

⁽¹⁾ Ως αριθμός επιχειρήσεων λαμβάνεται ο συνολικός αριθμός των μονάδων (παραρτημάτων) των επιχειρήσεων.

⁽²⁾ Ο αριθμός των ασφαλισμένων δεν είναι διακριτός. Εάν ένας ασφαλισμένος απασχολείται σε διαφορετικούς εργοδότες με την ίδια οικονομική δραστηριότητα μετράται μία φορά.

⁽³⁾ Τα στοιχεία αναφέρονται στους ασφαλισμένους που εργάζονται με πλήρες ωράριο και τα μέσα ημερομίσθια προκύπτουν μόνο από τις τακτικές αποδοχές.

ΠΑΡΑΤΗΡΗΣΕΙΣ

1. Η μέση απασχόληση δεν παρουσιάζει μεγάλες αποκλίσεις σχετικά με το φύλο (άνδρες, γυναίκες).
2. Το γενικό μέσο ημερομίσθιο των γυναικών είναι το 91,04% του γενικού μέσου ημερομίσθιου των ανδρών.

⁽¹⁾ The Number of Enterprises refers to number of units (branches) of each enterprise

⁽²⁾ The number of insured individuals is not distinct. If the same person is employed in more than one employers with the same economic activity is counted as one

⁽³⁾ The above figures refer to insured individuals who are employed full-time and their average wages per day do not include leave benefits & season bonuses

COMMENTS

1. Average working days per month does not vary between males and females
2. The average wage per day for females is 91,04% of the average wage per day for males.

ΠΙΝΑΚΑΣ ΙΙ.4 : ΚΟΙΝΕΣ ΕΠΙΧΕΙΡΗΣΕΙΣ ΜΕ ΛΙΓΟΤΕΡΟΥΣ ΑΠΟ 10 ΜΙΣΘΩΤΟΥΣ - ΠΛΗΡΗΣ ΑΠΑΣΧΟΛΗΣΗ ΣΤΗ ΜΕΤΑΠΟΙΗΣΗ
ΑΡΙΘΜΟΣ ΑΣΦΑΛΙΣΜΕΝΩΝ, ΜΕΣΗ ΑΠΑΣΧΟΛΗΣΗ ΚΑΙ ΜΕΣΟ ΗΜΕΡΟΜΙΣΘΙΟ ΑΝΑ ΟΙΚΟΝΟΜΙΚΗ ΔΡΑΣΤΗΡΙΟΤΗΤΑ ΕΡΓΟΔΟΤΗ ΚΑΙ ΦΥΛΟ
TABLE II.4 : ENTERPRISES WITH LESS THAN 10 EMPLOYEES - FULL TIME EMPLOYED IN MANUFACTURING
NUMBER OF INSURED INDIVIDUALS, AVERAGE EMPLOYMENT (DAYS), AVERAGE WAGE BY SEX & EMPLOYER'S ECONOMIC ACTIVITY

ΚΩΔ COD	Οικονομική Δραστηριότητα	Αριθμός Επιχειρήσεων ⁽¹⁾ No of Enterprises ⁽¹⁾	Αριθμός Ασφαλισμένων ⁽²⁾ Number of Insured Individuals ⁽²⁾				Μέση Απασχόληση ⁽³⁾ Average Employment (Days per Month) ⁽³⁾			Μέσο Ημερομίσθιο ⁽³⁾ Average Wage ⁽³⁾			Economic Activity
			Άνδρες Males	Γυναίκες Females	Σύνολο Total	%	Άνδρες Males	Γυναίκες Females	Σύνολο Total	Άνδρες Males	Γυναίκες Females	Σύνολο Total	
15	ΒΙΟΜΗΧΑΝΙΑ ΤΡΟΦΙΜΩΝ ΚΑΙ ΠΟΤΩΝ.	6.348	7.450	5.607	13.057	19,43	23,86	23,19	23,57	42,77	37,94	40,73	MANUFACTURE OF FOOD PRODUCTS AND BEVERAGES
16	ΠΑΡΑΓΩΓΗ ΠΡΟΙΟΝΤΩΝ ΚΑΠΝΟΥ	12	18	16	34	0,05	24,06	23,38	23,74	72,28	53,83	63,73	MANUFACTURE OF TOBACCO PRODUCTS
17	ΠΑΡΑΓΩΓΗ ΚΛΩΣΤΟΥΦΑΝΤΟΥΡΓΙΚΩΝ ΥΛΩΝ	1.008	1.309	1.174	2.483	3,69	24,06	23,55	23,82	41,46	40,01	40,79	MANUFACTURE OF TEXTILES
18	ΚΑΤΑΣΚΕΥΗ ΕΙΔΩΝ ΕΝΔΥΣΗΣ, ΚΑΤΕΡΓΑΣΙΑ ΚΑΙ ΒΑΦΗ ΓΟΥΝΑΡΙΚΩΝ	2.324	1.758	3.297	5.055	7,52	23,24	23,02	23,10	38,91	39,53	39,31	MANUFACTURE OF WEARING APPAREL; DRESSING AND DYING OF FUR
19	ΚΑΤΕΡΓΑΣΙΑ ΚΑΙ ΔΕΨΗ ΔΕΡΜΑΤΟΣ, ΚΑΤΑΣΚΕΥΗ ΕΙΔΩΝ ΤΑΞΙΔΙΟΥ (ΑΠΟΣΚΕΥΩΝ), ΤΣΑΝΤΩΝ, ΕΙΔΩΝ ΣΕΛΟΠΟΙΑΣ, ΕΙΔΩΝ ΣΑΓΜΑΤΟΠΟΙΑΣ ΚΑΙ ΥΠΟΔΗΜΑΤΩΝ	417	620	430	1.050	1,56	23,22	22,66	22,99	44,91	41,69	43,61	TANNING AND DRESSING OF LEATHER; MANUFACTURE OF LUGGAGE, HANDBAGS, SADDLERY, HARNESS AND FOOTWEAR
20	ΒΙΟΜΗΧΑΝΙΑ ΞΥΛΟΥ ΚΑΙ ΚΑΤΑΣΚΕΥΗ ΠΡΟΙΟΝΤΩΝ ΑΠΟ ΞΥΛΟ ΚΑΙ ΦΕΛΛΟ, ΕΚΤΟΣ ΑΠΟ ΤΑ ΕΠΙΓΛΑΦΑ ΚΑΤΑΣΚΕΥΗ ΕΙΔΩΝ ΚΑΛΑΘΟΠΟΙΑΣ ΚΑΙ ΣΠΑΡΤΟΠΛΕΚΤΙΚΗΣ	1.551	2.763	345	3.108	4,62	23,62	23,31	23,58	42,24	39,54	41,94	MANUFACTURE OF WOOD AND OF PRODUCTS OF WOOD AND CORK, EXCEPT FURNITURE; MANUFACTURE OF ARTICLES OF STRAW AND PLAITING MATERIALS
21	ΠΑΡΑΓΩΓΗ ΧΑΡΤΟΠΟΛΤΟΥ, ΧΑΡΤΙΟΥ ΚΑΙ ΠΡΟΙΟΝΤΩΝ ΑΠΟ ΧΑΡΤΙ	318	605	310	915	1,36	24,79	24,03	24,53	41,63	38,72	40,66	MANUFACTURE OF PULP, PAPER AND PAPER PRODUCTS
22	ΕΚΔΟΣΕΙΣ, ΕΚΤΥΠΩΣΕΙΣ ΚΑΙ ΑΝΑΠΑΡΑΓΩΓΗ ΠΡΟΕΓΓΕΓΡΑΜΜΕΝΩΝ ΜΕΣΩΝ ΕΓΓΡΑΦΗΣ ΗΧΟΥ ΚΑΙ ΕΙΚΟΝΑΣ ΚΑΙ ΜΕΣΩΝ ΠΛΗΡΟΦΟΡΚΗΣ.	2.226	2.820	2.514	5.334	7,94	24,36	24,13	24,25	46,04	42,33	44,30	PUBLISHING, PRINTING AND REPRODUCTION OF RECORDED MEDIA
23	ΠΑΡΑΓΩΓΗ ΟΠΤΑΝΘΡΑΚΑ (ΚΩΚ), ΠΡΟΙΟΝΤΩΝ ΔΥΛΙΣΗΣ ΠΕΤΡΕΛΑΙΟΥ ΚΑΙ ΠΥΡΗΝΙΚΩΝ ΚΑΥΣΙΜΩΝ.	51	98	25	123	0,18	23,94	24,64	24,08	53,57	45,90	51,98	MANUFACTURE OF COKE, REFINED PETROLEUM PRODUCTS AND NUCLEAR FUEL
24	ΠΑΡΑΓΩΓΗ ΧΗΜΙΚΩΝ ΟΥΣΙΩΝ ΚΑΙ ΠΡΟΙΟΝΤΩΝ	428	849	384	1.233	1,83	24,29	24,29	24,29	46,06	42,68	45,01	MANUFACTURE OF CHEMICALS AND CHEMICALS PRODUCTS

ΚΩΔ COD	Οικονομική Δραστηριότητα	Αριθμός Επιχειρήσεων ⁽¹⁾ No of Enterprises ⁽¹⁾	Αριθμός Ασφαλισμένων ⁽²⁾ Number of Insured Individuals ⁽²⁾				Μέση Απασχόληση ⁽³⁾ Average Employment (Days per Month) ⁽³⁾			Μέσο Ημερομίσθιο ⁽³⁾ Average Wage ⁽³⁾			Economic Activity
			Άνδρες Males	Γυναίκες Females	Σύνολο Total	%	Άνδρες Males	Γυναίκες Females	Σύνολο Total	Άνδρες Males	Γυναίκες Females	Σύνολο Total	
25	ΚΑΤΑΣΚΕΥΗ ΠΡΟΙΟΝΤΩΝ ΑΠΟ ΕΛΑΣΤΙΚΟ (ΚΑΟΥΤΣΟΥΚ) ΚΑΙ ΠΛΑΣΤΙΚΕΣ ΥΛΕΣ.	605	1.401	444	1.845	2,75	24,22	24,00	24,17	42,84	41,55	42,53	MANUFACTURE OF RUBBER AND PLASTIC PRODUCTS
26	ΚΑΤΑΣΚΕΥΗ ΑΛΛΩΝ ΠΡΟΙΟΝΤΩΝ ΑΠΟ ΜΗ ΜΕΤΑΛΛΙΚΑ ΟΡΥΚΤΑ.	1.880	3.977	540	4.517	6,72	23,39	23,26	23,37	43,36	38,62	42,80	MANUFACTURE OF OTHER NON-METALLIC MINERAL PRODUCTS
27	ΠΑΡΑΓΩΓΗ ΒΑΣΙΚΩΝ ΜΕΤΑΛΛΩΝ	207	511	92	603	0,90	24,07	24,52	24,14	45,86	40,30	45,00	MANUFACTURE OF BASIC METALS
28	ΚΑΤΑΣΚΕΥΗ ΜΕΤΑΛΛΙΚΩΝ ΠΡΟΙΟΝΤΩΝ, ΜΕ ΕΞΑΙΡΕΣΗ ΤΑ ΜΗΧΑΝΗΜΑΤΑ ΚΑΙ ΤΑ ΕΙΔΗ ΕΞΟΠΛΙΣΜΟΥ.	4.850	9.503	1.059	10.562	15,72	23,75	23,76	23,75	42,71	38,24	42,26	MANUFACTURE OF FABRICATED METAL PRODUCTS, EXCEPT MACHINERY AND EQUIPMENT
29	ΚΑΤΑΣΚΕΥΗ ΜΗΧΑΝΗΜΑΤΩΝ ΚΑΙ ΕΙΔΩΝ ΕΞΟΠΛΙΣΜΟΥ Μ.Α.Κ.	2.262	5.007	713	5.720	8,51	24,23	24,06	24,21	44,58	40,22	44,04	MANUFACTURE OF MACHINERY AND EQUIPMENT
30	ΚΑΤΑΣΚΕΥΗ ΜΗΧΑΝΩΝ ΓΡΑΦΕΙΟΥ ΚΑΙ ΗΛΕΚΤΡΟΝΙΚΩΝ ΥΠΟΛΟΓΙΣΤΩΝ	64	95	20	115	0,17	24,29	23,30	24,12	42,16	45,27	42,68	MANUFACTURE OF OFFICE MACHINERY AND COMPUTERS
31	ΚΑΤΑΣΚΕΥΗ ΗΛΕΚΤΡΙΚΩΝ ΜΗΧΑΝΩΝ ΚΑΙ ΣΥΣΚΕΥΩΝ Μ.Α.Κ.	631	1.214	249	1.463	2,18	24,20	23,70	24,11	41,14	39,66	40,89	MANUFACTURE OF ELECTRICAL MACHINERY AND APPARATUS N.E.C

ΚΩΔ COD	Οικονομική Δραστηριότητα	Αριθμός Επιχειρήσεων ⁽¹⁾ No of Enterprises ⁽¹⁾	Αριθμός Ασφαλισμένων ⁽²⁾ Number of Insured Individuals ⁽²⁾				Μέση Απασχόληση ⁽³⁾ Average Employment (Days per Month) ⁽³⁾			Μέσο Ημερομίσθιο ⁽³⁾ Average Wage ⁽³⁾			Economic Activity
			Άνδρες Males	Γυναίκες Females	Σύνολο Total	%	Άνδρες Males	Γυναίκες Females	Σύνολο Total	Άνδρες Males	Γυναίκες Females	Σύνολο Total	
32	ΚΑΤΑΣΚΕΥΗ ΕΞΟΠΛΙΣΜΟΥ ΚΑΙ ΣΥΣΚΕΥΩΝ ΡΑΔΙΟΦΩΝΙΑΣ, ΤΗΛΕΟΡΑΣΗΣ ΚΑΙ ΕΠΙΚΟΙΝΩΝΙΩΝ	197	306	104	410	0,61	24,15	24,14	24,15	44,44	38,12	42,84	MANUFACTURE OF RADIO TELEVISION AND COMMUNICATION EQUIPMENT & APPARATUS
33	ΚΑΤΑΣΚΕΥΗ ΙΑΤΡΙΚΩΝ ΟΡΓΑΝΩΝ, ΟΡΓΑΝΩΝ ΑΚΡΙΒΕΙΑΣ ΚΑΙ ΟΠΤΙΚΩΝ ΟΡΓΑΝΩΝ, ΚΑΤΑΣΚΕΥΗ ΡΟΛΟΓΙΩΝ ΚΑΘΕ ΕΙΔΟΥΣ.	632	823	420	1.243	1,85	24,50	24,06	24,35	40,75	37,57	39,69	MANUFACTURE OF MEDICAL, PRECISION AND OPTICAL INSTRUMENTS, WATCHES AND CLOCKS
34	ΚΑΤΑΣΚΕΥΗ ΑΥΤΟΚΙΝΗΤΩΝ ΟΧΗΜΑΤΩΝ, ΚΑΤΑΣΚΕΥΗ ΡΥΜΟΥΛΚΟΥΜΕΝΩΝ ΚΑΙ ΗΜΙΡΥΜΟΥΛΚΟΥΜΕΝΩΝ ΟΧΗΜΑΤΩΝ.	165	347	37	384	0,57	23,96	24,22	23,98	47,19	42,51	46,73	MANUFACTURE OF MOTOR VEHICLES, TRAILERS AND SEMI-TRAILERS
35	ΚΑΤΑΣΚΕΥΗ ΛΟΙΠΟΥ ΕΞΟΠΛΙΣΜΟΥ ΜΕΤΑΦΟΡΩΝ	477	1.150	142	1.292	1,92	20,79	23,82	21,12	55,18	41,11	53,43	MANUFACTURE OF OTHER TRANSPORT EQUIPMENT
36	ΚΑΤΑΣΚΕΥΗ ΕΠΙΠΛΩΝ, ΛΟΙΠΕΣ ΒΙΟΜΗΧΑΝΙΕΣ Μ.Α.Κ.	2.929	5.134	1.272	6.406	9,53	23,85	23,66	23,81	43,04	38,70	42,18	MANUFACTURE OF FURNITURE; MANUFACTURING N.E.C
37	ΑΝΑΚΥΚΛΩΣΗ	98	196	54	250	0,37	23,17	22,50	23,03	43,56	39,30	42,66	RECYCLING
	ΣΥΝΟΛΟ	29.680	47.954	19.248	67.202	100	23,80	23,49	23,71	43,39	39,50	42,28	TOTAL

⁽¹⁾ Ως αριθμός επιχειρήσεων λαμβάνεται ο συνολικός αριθμός των μονάδων (παρατηρημάτων) των επιχειρήσεων.

⁽²⁾ Ο αριθμός των ασφαλισμένων δεν είναι διακριτός. Εάν ένας ασφαλισμένος απασχολείται σε διαφορετικούς εργοδότες με την ίδια οικονομική δραστηριότητα μετράται μία φορά.

⁽³⁾ Τα στοιχεία αναφέρονται στους ασφαλισμένους που εργάζονται με πλήρες ωράριο και τα μέσα ημερομίσθια προκύπτουν μόνο από τις τακτικές αποδοχές.

ΠΑΡΑΤΗΡΗΣΕΙΣ

1. Το γενικό μέσο ημερομίσθιο των γυναικών είναι το 91,03% του γενικού μέσου ημερομίσθιου των ανδρών.
2. Το μεγαλύτερο μέσο ημερομίσθιο παρουσιάζεται στην οικονομική δραστηριότητα "Παραγωγή Προϊόντων Καπνού".
3. Η μέση απασχόληση κυμαίνεται από 21,12 έως 24,53 ημέρες χωρίς να παρατηρούνται μεγάλες αποκλίσεις ως προς το φύλο.

⁽¹⁾ The Number of Enterprises refers to number of units (branches) of each enterprise

⁽²⁾ The number of insured individuals is not distinct. If the same person is employed in more than one employers with the same economic activity is counted as one

⁽³⁾ The above figures refer to insured individuals who are employed full-time and their average wages per day do not include leave benefits & season bonuses

COMMENTS

1. Average wage per day for females is 91,03% of the average wage per day for males.
2. The highest average wage per day appears in the economic activity 'Manufacture of Tobacco Products'.
3. The average days of employment per month varies between 21,12 and 24,53 days without significant differences by sex

Τμήμα ΙΙΙ : Οικοδομοτεχνικά Έργα - Οικοδόμοι

ΟΚΤΩΒΡΙΟΣ 2008 / OCTOBER 2008
ΠΙΝΑΚΑΣ III.1 : ΟΙΚΟΔΟΜΟΤΕΧΝΙΚΑ ΕΡΓΑ
ΓΕΩΓΡΑΦΙΚΗ ΚΑΤΑΝΟΜΗ ΕΡΓΩΝ ΚΑΙ ΟΙΚΟΔΟΜΩΝ
TABLE III.1 : CONSTRUCTIONS
GEOGRAPHICAL DISTRIBUTION FOR CONSTRUCTIONS & CONSTRUCTION WORKERS

ΓΕΩΓΡ. ΔΙΑΜΕΡ. GEOGRAPHICAL DISTRICT	Έργα ⁽¹⁾ Constructi ons ⁽¹⁾	Οικοδόμοι ⁽²⁾ Construction Workers ⁽²⁾	ΠΕΡΙΦΕΡΕΙΕΣ ADMINISTRATIONAL REGIONS	Έργα ⁽¹⁾ Constructi ons ⁽¹⁾	Οικοδόμοι ⁽²⁾ Construction Workers ⁽²⁾		ΝΟΜΟΣ PREFECTURE	Έργα ⁽¹⁾ Constructi ons ⁽¹⁾	Οικοδόμοι ⁽²⁾ Construction Workers ⁽²⁾	
GR1 BOPEIA ΕΛΛΑΔΑ NORTHERN GREECE	16.183	57.196	GR11 ΑΝΑΤΟΛΙΚΗ ΜΑΚΕΔΟΝΙΑ - ΘΡΑΚΗ EASTERN MAKEDONIA THRAKI	2.977	8.934	GR111	Έβρος / Evros	620	2.265	
			GR112			Ξάνθη / Xanthi	475	1.397		
			GR113			Ροδόπη / Rodopi	450	1.295		
			GR114			Δράμα / Drama	496	1.156		
			GR115			Καβάλα / Kavala	936	2.821		
			GR12 ΚΕΝΤΡΙΚΗ ΜΑΚΕΔΟΝΙΑ CENTRAL MAKEDONIA	7.670	31.195	GR121	Ημαθία / Imathia	634	1.914	
			GR122			Θεσσαλονίκη/Thessaloniki	3.312	17.844		
			GR123			Κιλίκis / Kilikis	438	1.236		
			GR124			Πέλλα / Pella	705	2.137		
			GR125			Πιερία / Pieria	657	2.040		
			GR126			Σέρρες / Serres	693	1.973		
			GR127			Χαλκιδική / Chalkidiki	1.231	4.051		
			GR13 ΔΥΤΙΚΗ ΜΑΚΕΔΟΝΙΑ WESTERN MAKEDONIA	1.666	4.936	GR131	Γρεβενά / Grevena	250	848	
			GR132			Καστοριά / Kastoria	363	871		
	GR133	Κοζάνη / kozani	757			2.242				
	GR14 ΘΕΣΣΑΛΙΑ THESSALIA	3.870	12.131	GR134	Φλώρινα / Florina	296	975			
	GR141			Καρδίτσα / Karditsa	641	1.846				
	GR142			Λάρισα / Larisa	1.127	3.934				
	GR143			Μαγνησία / Magnisia	1.272	3.583				
			GR144	Τρίκαλα / Trikala	830	2.768				
GR2 ΚΕΝΤΡΙΚΗ ΕΛΛΑΔΑ CENTRAL GREECE	17.118	44.762	GR21 ΗΠΕΙΡΟΣ IPIROS	2.520	6.288	GR211	Αρτα / Arta	477	965	
			GR212			Θεσπρωτία / Thesprotia	377	1.073		
			GR213			Ιωάννινα / Ioannina	1.332	3.427		
			GR214			Πρέβεζα / Preveza	334	823		
			GR22 ΙΟΝΙΑ ΝΗΣΙΑ IONIAN ISLANDS	1.901	4.625	GR221	Ζάκυνθος / Zakynthos	349	689	
			GR222			Κεφαλληνία / Kefallinia	509	1.337		
			GR223			Κέρκυρα / Kerkyra	660	1.695		
			GR224			Λευκάδα / Lefkada	383	904		
			GR23 ΔΥΤΙΚΗ ΕΛΛΑΔΑ WESTERN GREECE	4.301	11.958	GR231	Αιτωλοακαρνανία Aitolioakarnania	1.222	3.171	
			GR232			Αχαΐα / Achaia	2.178	6.535		
			GR233			Ηλεία / Iliia	901	2.252		
			GR24 ΣΤΕΡΕΑ ΕΛΛΑΔΑ CENTRAL GREECE	3.793	10.061	GR241	Βοιωτία / Viotia	794	2.544	
			GR242			Εύβοια / Evia	1.486	3.509		
			GR243			Ευρυτανία / Evritania	291	445		
			GR244			Φθιώτιδα / Fthiotida	969	2.966		
			GR245			Φωκίδα / Fokida	253	597		
			GR25 ΠΕΛΟΠΟΝΝΗΣΟΣ PELOPONNISOS	4.603	11.830	GR251	Αργολίδα / Argolida	725	1.961	
			GR252			Αρκαδία / Arkadia	727	1.899		
			GR253			Κορινθία / Korinthia	1.295	3.345		
			GR254			Λακωνία / Lakonia	605	1.435		
			GR255			Μεσσηνία / Messinia	1.251	3.190		
GR3 ΑΤΤΙΚΗ ΑΤΤΙΚΙ	14.794	72.776	GR31 ΑΤΤΙΚΗ ΑΤΤΙΚΙ	14.794	72.776	GR312	Αθήνα / Athens	8.133	46.113	
			GR312			Ανατολική Αττική Eastern Attiki	4.001	15.871		
			GR313			Δυτική Αττική Western Attiki	781	3.262		
			GR314			Πειραιάς / Pireas	1.879	7.530		
GR4 ΝΗΣΙΑ ΑΙΓΑΙΟΥ ΚΡΗΤΗ EGEO ISLANDS & CRITI	8.188	25.867	GR41 ΒΟΡΕΙΟ ΑΙΓΑΙΟ NORTHERN EGEO	1.661	4.025	GR411	Λέσβος / Lesbos	716	1.954	
			GR412			Σάμος / Samos	366	828		
			GR413			Χίος / Chios	579	1.243		
			GR42 ΝΟΤΙΟ ΑΙΓΑΙΟ SOUTHERN EGEO	2.591	8.520	GR421	Δωδεκάνησος/Dodekanisos	1.168	4.589	
			GR422			Κυκλάδες / Kyklades	1.423	3.931		
			GR43 ΚΡΗΤΗ CRITI	3.936	13.322	GR431	Ηράκλειο / Iraklio	1.905	6.563	
			GR432			Λασιθί / Lassithi	610	2.245		
			GR433			Ρέθυμνο / Rethimno	464	1.470		
			GR434			Χανιά / Chania	957	3.044		
Άγνωστο / Unknown	54	324	Άγνωστο / Unknown	54	324	Άγνωστο / Unknown			54	324
ΣΥΝΟΛΑ / TOTAL	56.337	200.925	ΣΥΝΟΛΑ / TOTAL	56.337	200.925	ΣΥΝΟΛΑ / TOTAL			56.337	200.925

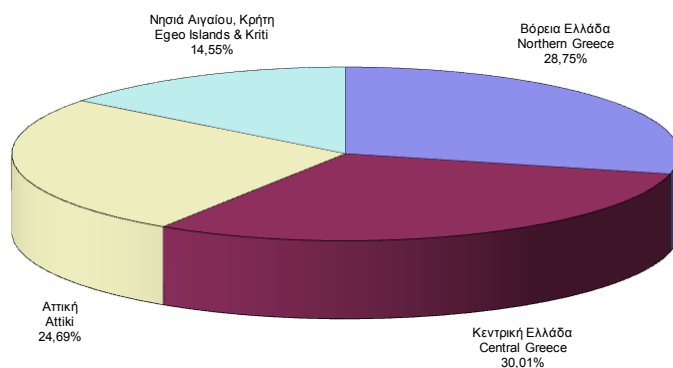
⁽¹⁾ Ο αριθμός έργων αφορά τα διακριτά έργα, δηλ. εάν το ίδιο έργο δηλώνεται σε πολλά υποκ/ματα, προσμετράται μία μόνο φορά.

⁽²⁾ Ως αριθμός οικοδόμων έχει ληφθεί ο αριθμός όλων των διακριτών οικοδόμων ανά Υποκ/μα υποβολής της ΑΠΔ, δηλ. εάν ένας οικοδόμος έχει δηλωθεί πολλές φορές στο ίδιο υποκ/μα, προσμετράται μία μόνο φορά. Εάν ένας οικοδόμος έχει δηλωθεί σε πολλά υποκ/ματα προσμετράται τόσες φορές όσα είναι και τα υποκ/ματα αυτά.

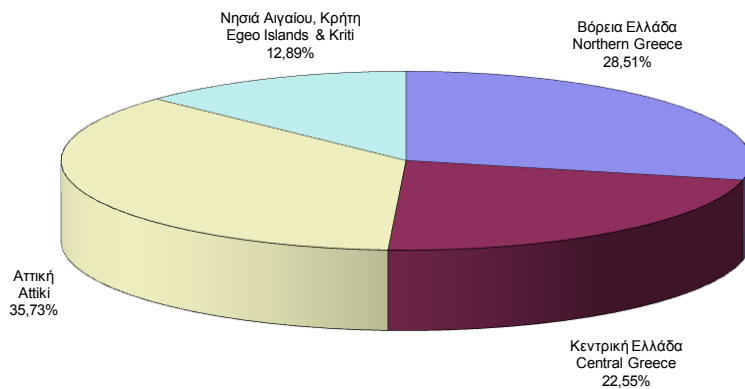
⁽¹⁾ The number of construction projects is distinct, i.e. if the same project is declared to different sub-branches is counted once.

⁽²⁾ The number of construction workers is distinct by sub-branch i.e. if a construction worker is declared more than once in the same sub-branch counts as one, but if he is declared in different sub-branches we count him as many times as the sub-branches.

ΔΙΑΓΡΑΜΜΑ ΙΙΙ.1.1 : ΚΑΤΑΝΟΜΗ ΟΙΚΟΔΟΜΟΤΕΧΝΙΚΩΝ ΕΡΓΩΝ ΑΝΑ ΓΕΩΓΡΑΦΙΚΟ ΔΙΑΜΕΡΙΣΜΑ
CHART ΙΙΙ.1.1 : DISTRIBUTION OF CONSTRUCTIONS BY GEOGRAPHICAL DISTRICT



ΔΙΑΓΡΑΜΜΑ ΙΙΙ.1.2 : ΚΑΤΑΝΟΜΗ ΟΙΚΟΔΟΜΩΝ ΑΝΑ ΓΕΩΓΡΑΦΙΚΟ ΔΙΑΜΕΡΙΣΜΑ
CHART ΙΙΙ.1.2 : DISTRIBUTION OF CONSTRUCTION WORKERS BY GEOGRAPHICAL DISTRICT



ΟΚΤΩΒΡΙΟΣ 2008 / OCTOBER 2008

ΠΙΝΑΚΑΣ ΙΙΙ.2 : ΟΙΚΟΔΟΜΟΤΕΧΝΙΚΑ ΕΡΓΑ

ΑΡΙΘΜΟΣ ΕΡΓΩΝ ΚΑΙ ΟΙΚΟΔΟΜΩΝ, ΜΕΣΗ ΠΡΑΓΜΑΤΟΠΟΙΗΘΕΙΣΑ ΑΠΑΣΧΟΛΗΣΗ ΚΑΙ ΜΕΣΟ ΗΜΕΡΟΜΙΣΘΙΟ ΑΝΑ ΥΠΟΚ/ΜΑ

TABLE ΙΙΙ.2 : CONSTRUCTIONS

NUMBER OF CONSTRUCTIONS & CONSTRUCTION WORKERS, AVERAGE ACCOMPLISHED EMPLOYMENT (DAYS), AVERAGE WAGE BY REGIONAL SUB-BRANCH

Κωδ. Code	Τίτλος Υποκ/τος Sub-branch name		Αριθμός Έργων ⁽¹⁾ Number of Constructions ⁽¹⁾	Αριθμός Οικοδόμων ⁽²⁾ Number of Insured Construction Workers ⁽²⁾			Μέση Πραγματοποιηθείσα Απασχόληση ⁽³⁾ Average Accomplished Employment (days) ⁽³⁾			Μέσο Ημερομίσθιο ⁽³⁾ Average Wage ⁽³⁾		
				Άνδρες Males	Γυναίκες Females	Σύνολο Total	Άνδρες Males	Γυναίκες Females	Σύνολο Total	Άνδρες Males	Γυναίκες Females	Σύνολο Total
001	ΑΘΗΝΑΣ	Athens	112	762	7	769	12,56	12,57	12,56	68,11	60,29	68,04
083	Αγ.Αναργύρων	Ag. Anargiron	421	1.423	14	1.437	10,55	12,79	10,57	65,63	57,06	65,53
004	Αγ.Ιερόθεου	Ag. Ierotheou	163	482	4	486	10,25	15,00	10,29	67,68	62,03	67,62
065	Αγ.Παρασκευής	Ag. Paraskevi	624	3.092	25	3.117	10,93	11,80	10,94	65,35	59,91	65,30
008	Χολαργού	Cholargou	74	436	5	441	11,46	11,40	11,46	69,57	56,86	69,43
056	Αιγάλεω	Egaleo	147	606	12	618	11,51	8,00	11,44	66,43	62,81	66,38
041	Αλεξάνδρας	Alexandras	272	1.948	16	1.964	12,37	14,19	12,39	72,44	66,57	72,39
064	Αμαρουσίου	Marousi	842	6.428	56	6.484	12,94	13,64	12,95	73,35	62,90	73,25
012	Αμφιθέας	Amfitheas	197	1.318	10	1.328	10,74	12,50	10,76	65,22	57,30	65,15
095	Αχαρνών	Acharnon	649	2.285	29	2.314	10,58	12,41	10,60	66,23	60,85	66,15
006	Βύρωνα	Virona	117	490	8	498	10,61	12,38	10,63	64,91	60,37	64,83
096	Γαλατσίου	Galatsiou	111	508	5	513	10,95	16,40	11,00	64,39	59,84	64,33
084	Γλυφάδας	Glyfada	704	3.707	33	3.740	11,36	10,36	11,35	65,08	62,13	65,06
142	Βάρκιζας	Varkizas	386	1.759	14	1.773	10,43	11,64	10,44	65,06	62,78	65,04
097	Δάφνης	Dafnis	354	1.765	12	1.777	11,60	14,92	11,63	63,31	59,43	63,27
063	Ζωγράφου	Zografou	176	922	9	931	10,30	9,33	10,29	65,17	60,12	65,12
002	Ηλιούπολης	Ilioupolis	174	760	10	770	10,83	12,30	10,85	63,16	59,15	63,10
013	Ηρακλείου	Irakleiou	150	630	8	638	10,23	10,75	10,24	67,00	66,61	66,99
019	Πετρούπολης	Petroupoli	1	1			5,00			74,08		74,08
005	Ιλίου (Νέων Λιοσίων)	Iliou (Nea Liosia)	88	364	2	366	9,72	5,50	9,70	65,26	62,01	65,25
044	Καλλιθέας	Kallithea	188	1.426	9	1.435	12,13	14,11	12,14	64,26	62,25	64,25
093	Καματερού	Kamatero	586	2.029	24	2.053	10,91	12,54	10,93	66,51	60,93	66,44
039	Κεραμεικού	Kerameikos	171	1.757	11	1.768	13,77	13,91	13,77	66,91	70,97	66,94
098	Μοσχάτου	Moschato	90	527	10	537	11,97	14,80	12,02	65,07	61,41	64,99
073	Ν.Φιλαδέλφειας	N. Filadelfia	156	769	6	775	10,91	11,83	10,91	64,35	59,24	64,31
054	Νέας Ιωνίας	N. Ionia	173	1.070	12	1.082	12,50	14,25	12,52	65,65	64,91	65,64
046	Νέου Κόσμου	Neos Kosmos	199	1.196	12	1.208	11,99	13,58	12,01	65,19	61,76	65,15
042	Παγκρατίου	Pagрати	135	944	5	949	12,56	16,20	12,58	64,05	58,73	64,02

Κωδ. Code	Τίτλος Υποκ/τος Sub-branch name	Αριθμός Έργων ⁽¹⁾ Number of Constructions ⁽¹⁾	Αριθμός Οικοδόμων ⁽²⁾ Number of Insured Construction Workers ⁽²⁾			Μέση Πραγματοποιηθείσα Απασχόληση ⁽³⁾ Average Accomplished Employment (days) ⁽³⁾			Μέσο Ημερομίσθιο ⁽³⁾ Average Wage ⁽³⁾		
			Ανδρες Males	Γυναίκες Females	Σύνολο Total	Ανδρες Males	Γυναίκες Females	Σύνολο Total	Ανδρες Males	Γυναίκες Females	Σύνολο Total
040	Πατησίων Pation	106	670	9	679	10,40	13,33	10,44	64,97	68,23	65,03
045	Περιστερίου Peristeri	176	668	8	676	10,30	10,38	10,30	67,28	60,22	67,19
060	Πλ. Συντάγματος Syntagma Square	98	679	8	687	12,65	15,38	12,68	63,30	56,92	63,21
061	Πλατ. Απικής Attikis square	119	881	9	890	11,61	13,67	11,63	64,00	67,98	64,04
062	Πλατ. Ομονοίας Omonoia Square	72	545	3	548	13,46	10,00	13,44	63,78	60,86	63,77
003	Χαϊδάρου Chaidari	127	617	4	621	10,02	15,75	10,05	64,76	54,01	64,65
047	Χαλανδρίου Chalandri	624	4.508	47	4.555	14,06	16,30	14,08	76,90	71,89	76,84
Περιοχή Αθήνας Athens territory		8.782	47.972	456	48.427	11,84	13,03	11,85	68,11	63,15	68,06
009	Αγ.Στέφανου Ag. Stefanos	750	3.715	21	3.736	10,97	7,90	10,95	64,55	58,40	64,53
081	Σκάλας Ωρωπού Skala Oropou	203	607	1	608	10,82	20,00	10,83	64,10	68,87	64,11
036	Αλιάρτου Aliartos	51	113	2	115	9,25	17,00	9,38	65,40	63,71	65,35
072	Διστόμου Παρ. Distomo Par.	21	43		43	11,33		11,33	67,01		67,01
087	Διστομο Distomo	28	68		68	9,69		9,69	65,94		65,94
037	Θήβας Thiva	271	716	4	720	13,59	11,50	13,58	67,20	62,80	67,18
116	Κιάτου Kiato	302	650	12	662	10,87	10,83	10,87	66,09	56,09	65,91
134	Δερβενίου Derveni	57	165	4	169	9,47	14,00	9,58	68,20	59,81	67,91
126	Ξυλοκάστρου Xilokastro	163	380	5	385	11,71	16,20	11,77	66,63	66,28	66,63
107	Κορίνθου Korinthos	598	1.543	30	1.573	12,52	10,70	12,48	64,54	59,64	64,46
118	Λουτρακίου Loutraki	139	471	7	478	11,56	14,43	11,60	65,66	60,15	65,56
143	Νεμέας Nemea	36	77	1	78	11,69	10,00	11,67	67,81	55,11	67,67
094	Σπάτων Spaton	477	1.868	16	1.884	11,59	13,75	11,61	66,24	59,77	66,18
076	Κορωπίου Koropi	468	2.281	18	2.299	11,05	12,11	11,05	64,41	59,78	64,37
086	Μαρκόπουλου Markopoulo	373	1.625	11	1.636	10,97	11,36	10,98	65,62	65,78	65,62
021	Λαυρίου Lavrio	292	923	8	931	11,18	16,88	11,23	65,92	60,73	65,85
080	Κερατέας Keratea	124	356	3	359	11,41	17,33	11,46	65,76	60,20	65,69
026	Λειβαδιάς Livadia	214	688	7	695	12,55	11,43	12,53	64,72	54,24	64,62
089	Κάτω Τιθορέας Kato Tithoreas	44	206	1	207	14,78	24,00	14,83	98,21	116,75	98,36
092	Ορχομενού Orchomenos	19	46		46	9,76		9,76	65,50		65,50
085	Οινοφύτων Oinofita	146	641	9	650	12,69	13,00	12,70	65,30	60,91	65,24
082	Ραφήνας Rafina	387	1.466	17	1.483	10,84	10,47	10,84	64,40	60,03	64,35
088	Ανδρου Andros	144	293	4	297	13,17	10,50	13,13	63,14	56,80	63,07
075	Καρύστου Karistos	134	322	2	324	12,92	13,00	12,92	63,99	56,65	63,94
ΠΕΡΙΦΕΡΕΙΑΚΟ ΑΘΗΝΑΣ / ATHENS REGIONAL		14.223	67.235	639	67.873	11,73	12,72	11,74	67,41	62,50	67,36
601	ΒΟΛΟΥ Volos	639	1.830	30	1.860	12,57	12,03	12,57	64,44	58,61	64,35
610	Αγριάς Agria	74	175	2	177	10,24	16,00	10,31	65,46	56,84	65,31

Κωδ. Code	Τίτλος Υποκ/τος Sub-branch name	Αριθμός Έργων ⁽¹⁾ Number of Constructions ⁽¹⁾	Αριθμός Οικοδόμων ⁽²⁾ Number of Insured Construction Workers ⁽²⁾			Μέση Πραγματοποιηθείσα Απασχόληση ⁽³⁾ Average Accomplished Employment (days) ⁽³⁾			Μέσο Ημερομίσθιο ⁽³⁾ Average Wage ⁽³⁾		
			Άνδρες Males	Γυναίκες Females	Σύνολο Total	Άνδρες Males	Γυναίκες Females	Σύνολο Total	Άνδρες Males	Γυναίκες Females	Σύνολο Total
619	Βελεστίνου Velesino	33	124	1	125	9,54	5,00	9,50	63,90	55,11	63,87
623	Ζαγοράς Zagora	75	175	3	178	13,85	11,00	13,80	63,95	58,11	63,87
615	Σκιάθου Skiathos	47	125	1	126	13,61	10,00	13,58	65,85	50,10	65,76
620	Σκοπέλου Skopelos	80	155		155	14,85		14,85	67,79		67,79
621	Νέας Ιωνίας Nea Ionia	154	512	13	525	10,78	9,46	10,75	64,92	60,41	64,82
605	Αλμυρού Almyros	118	290		290	12,27		12,27	63,41		63,41
617	Ν.Αγχιάλου N. Agchialos	52	144	3	147	10,61	11,67	10,63	66,24	59,55	66,09
ΠΕΡΙΦΕΡΕΙΑΚΟ ΒΟΛΟΥ / VOLOS REGIONAL		1.272	3.530	53	3.583	12,19	11,30	12,17	64,71	58,74	64,63
027	ΕΛΕΥΣΙΝΑΣ Elefsina	278	1.153	18	1.171	12,87	15,28	12,91	66,62	60,62	66,51
053	Ασπρόπυργου Aspropirgos	199	1.221	16	1.237	13,67	16,63	13,71	64,53	61,29	64,48
035	Μεγάρων Megara	304	847	7	854	11,61	8,14	11,58	64,87	58,20	64,83
ΠΕΡΙΦΕΡΕΙΑΚΟ ΕΛΕΥΣΙΝΑΣ / ELEFSINA REGIONAL		781	3.221	41	3.262	12,84	14,59	12,86	65,36	60,68	65,29
302	ΗΡΑΚΛΕΙΟΥ Iraklio	958	3.240	14	3.254	10,91	14,57	10,93	65,13	64,22	65,13
311	Αρκαλοχωρίου Arkalochori	118	316	1	317	9,09	20,00	9,13	64,74	59,26	64,71
316	Βιάννου Viannou	31	50		50	11,02		11,02	65,42		65,42
309	Μοιρών Miron	103	259	2	261	11,68	6,50	11,64	70,40	64,96	70,37
310	Τυμπακίου Timpaki	64	155	1	156	11,17	5,00	11,13	66,07	65,19	66,07
305	Αγ.Νικολάου Ag. Nikolaos	183	1.050	10	1.060	12,22	13,10	12,23	62,74	57,19	62,69
307	Νεάπολης Neapoli	84	231	4	235	10,21	9,75	10,20	67,16	55,05	66,96
304	Ιεράπετρας Ierapetra	152	408	2	410	11,82	16,00	11,84	64,60	78,15	64,69
315	Καμινίων Kaminia	77	360	2	362	9,58	20,00	9,64	63,79	55,11	63,69
317	Αγίου Μηνά Ag. Minas	86	352		352	8,44		8,44	65,71		65,71
312	Λιμ.Χερσονήσου Lim. Chersonisou	119	472	8	480	10,48	12,50	10,52	66,72	72,65	66,84
314	Ν.Αλικαρνασσού N. Alikarnasos	349	1.324	7	1.331	9,05	10,00	9,06	65,11	55,40	65,05
306	Σητείας Sitia	191	537	3	540	13,17	19,33	13,21	64,58	59,21	64,54
ΠΕΡΙΦΕΡΕΙΑΚΟ ΗΡΑΚΛΕΙΟΥ / IRAKLIO REGIONAL		2.515	8.754	54	8.808	10,74	13,19	10,75	65,01	62,33	64,99
501	ΘΕΣΣΑΛΟΝΙΚΗΣ Thessaloniki	191	1.333	24	1.357	13,71	14,33	13,72	69,11	59,37	68,93
531	25ης Μαρτίου 25th March	323	2.624	35	2.659	11,50	12,17	11,51	66,58	58,12	66,46
547	Βασιλικών Vasilikon	80	359	5	364	8,42	6,80	8,39	69,15	65,69	69,11
534	Ν.Μηχανιώνας N. Michaniona	155	577	12	589	10,89	12,42	10,93	63,60	57,88	63,47
504	Ευόσμου Evosmos	407	2.365	28	2.393	12,08	15,79	12,12	65,54	62,23	65,49
505	Ιωνίας Ionias	334	1.289	19	1.308	11,51	15,05	11,56	65,62	64,35	65,60
549	Κουφαλίων Koufalia	56	150	3	153	10,15	16,33	10,27	67,53	71,58	67,65
550	Χαλκηδώνας Chalkidona	40	105		105	11,10		11,10	69,25		69,25
503	Καλαμαριάς Kalamaria	394	2.002	28	2.030	11,38	13,11	11,40	65,67	61,44	65,60

Κωδ. Code	Τίτλος Υποκ/τος Sub-branch name	Αριθμός Έργων ⁽¹⁾ Number of Constructions ⁽¹⁾	Αριθμός Οικοδόμων ⁽²⁾ Number of Insured Construction Workers ⁽²⁾			Μέση Πραγματοποιηθείσα Απασχόληση ⁽³⁾ Average Accomplished Employment (days) ⁽³⁾			Μέσο Ημερομίσθιο ⁽³⁾ Average Wage ⁽³⁾		
			Άνδρες Males	Γυναίκες Females	Σύνολο Total	Άνδρες Males	Γυναίκες Females	Σύνολο Total	Άνδρες Males	Γυναίκες Females	Σύνολο Total
522	Λαγκαδά Lafkada	240	722	18	740	12,73	17,50	12,85	65,72	62,01	65,59
556	Νεάπολης Neapoli	552	2.441	50	2.491	11,98	13,78	12,01	67,54	62,67	67,42
560	Σταυρού Stavrou	114	359	2	361	10,98	10,00	10,97	66,31	64,71	66,30
533	Πύλης Αξιού Pilis Axiou	128	1.093	16	1.109	10,82	12,06	10,83	67,54	54,81	67,34
502	Τούμπα Toumpa	298	2.149	36	2.185	10,88	11,11	10,89	66,97	58,96	66,83
Περιοχή Θεσσαλονίκης Thessaloniki territory		3.312	17.568	276	17.844	11,62	13,46	11,65	66,65	60,90	66,55
525	Αλεξανδρείας Alexandria	136	423	8	431	11,92	14,00	11,96	66,07	54,98	65,83
544	Αξιούπολης Axioupolis	58	132	3	135	12,58	16,00	12,66	63,37	62,97	63,36
551	Γουμένισσας Goumenitsa	48	89	2	91	13,76	16,50	13,82	66,37	64,94	66,33
557	Πολύκαστρου Polikasto	63	203	5	208	12,19	19,00	12,36	63,49	55,77	63,21
545	Αρναίας Arnea	68	140	3	143	12,63	6,67	12,50	65,29	58,35	65,21
511	Βέροιας Veroia	316	997	12	1.009	14,24	8,92	14,18	66,19	62,21	66,16
535	Γιαννιτών Giannitsa	249	767	20	787	13,59	10,25	13,50	63,04	59,67	62,97
566	Κρύας Βρύσης Kria Vrisi	61	142	3	145	12,42	7,00	12,30	65,69	62,08	65,65
513	Εδεσσας Edessa	167	636	9	645	14,13	14,89	14,14	64,64	60,53	64,58
543	Αριδαίας Aridea	164	392	8	400	14,75	12,50	14,70	61,20	55,07	61,09
553	Σκύδρας Skidra	64	154	6	160	14,04	6,17	13,74	63,98	58,46	63,88
518	Κατερίνης Katerini	476	1.480	33	1.513	14,24	16,36	14,29	62,62	55,44	62,44
561	Αιγινίου Eginou	51	87		87	12,75		12,75	62,97		62,97
542	Λιτοχώρου Litochoro	130	435	5	440	12,94	8,60	12,89	65,38	58,27	65,32
519	Κιλκίς Kilkis	235	681	18	699	13,83	12,06	13,78	61,73	58,44	61,66
564	Ν. Σάντας N. Santas	34	101	2	103	11,50	12,50	11,52	62,31	56,38	62,18
512	Νάουσας Naousa	182	467	7	474	13,47	12,00	13,45	66,13	57,31	66,02
536	Νέων Μουδανιών Nea Moudania	245	615	24	639	11,68	10,25	11,63	63,91	57,14	63,69
559	Ν. Καλλικράτειας N. Kallikratia	109	354	10	364	11,23	15,80	11,36	67,16	65,67	67,10
552	Κασσάνδρας Kassandra	326	1.221	29	1.250	12,42	14,38	12,46	62,83	56,94	62,67
530	Πολυγύρου Poligiros	278	942	16	958	13,60	17,56	13,66	63,38	52,50	63,14
537	Γαλάτστας Galatista	30	76	2	78	11,67	11,00	11,65	66,40	56,98	66,17
538	Γερακίνης Gerakinis	43	178		178	13,20		13,20	63,78		63,78
515	Σερρών Serres	444	1.340	64	1.404	13,52	12,94	13,49	64,28	55,71	63,91
546	Ηράκλειας Irakleias	45	101	3	104	12,70	12,33	12,69	64,98	59,20	64,82
563	Ν. Ζίχνης N. Zichnis	44	80	2	82	10,84	12,00	10,87	65,07	59,48	64,92
539	Νιγρίτας Nigrita	54	135	1	136	12,44	10,00	12,43	62,74	57,62	62,71
540	Σιδιροκάστρου Sidirokastro	106	236	11	247	12,75	12,91	12,76	67,24	57,62	66,81
521	Στρατωνίου Stratonio	132	430	11	441	15,98	13,91	15,93	64,51	54,34	64,29
ΠΕΡΙΦΕΡΕΙΑΚΟ ΘΕΣΣ/ΝΙΚΗΣ / THESSALONIKI REGIONAL		7.670	30.602	593	31.195	12,37	13,24	12,39	65,43	58,87	65,30

Κωδ. Code	Τίτλος Υποκ/τος Sub-branch name	Αριθμός Έργων ⁽¹⁾ Number of Constructions ⁽¹⁾	Αριθμός Οικοδόμων ⁽²⁾ Number of Insured Construction Workers ⁽²⁾			Μέση Πραγματοποιηθείσα Απασχόληση ⁽³⁾ Average Accomplished Employment (days) ⁽³⁾			Μέσο Ημερομίσθιο ⁽³⁾ Average Wage ⁽³⁾		
			Άνδρες Males	Γυναίκες Females	Σύνολο Total	Άνδρες Males	Γυναίκες Females	Σύνολο Total	Άνδρες Males	Γυναίκες Females	Σύνολο Total
801	ΙΩΑΝΝΙΝΩΝ Ioannina	1.210	3.107	112	3.219	16,25	15,86	16,24	70,76	56,95	70,29
805	Κόνιτσας Konitsa	80	135	4	139	14,90	10,25	14,77	64,41	61,50	64,36
809	Μετσόβου Metsovo	42	69		69	15,84		15,84	68,05		68,05
803	Αρτας Arta	394	776	15	791	13,97	15,00	13,99	69,33	56,90	69,07
808	Φιλιππιάδας Filippiada	83	169	5	174	12,56	14,60	12,61	65,19	54,93	64,85
906	Ηγουμενίτσας Igoumenitsa	239	737	33	770	14,13	19,64	14,37	60,26	42,06	59,20
804	Παραμυθιάς Paramithia	95	218		218	14,39		14,39	94,43		94,43
806	Φιλιατών Filiaton	43	84	1	85	10,40	20,00	10,52	67,75	58,28	67,54
901	Κερκυρας Corfu	608	1.569	35	1.604	14,55	17,43	14,62	61,50	52,42	61,26
909	Ανω Λευκίμης Ano Lefkimi	52	88	3	91	12,85	11,67	12,81	62,20	53,68	61,95
905	Λευκάδος Lefkada	313	753	4	757	13,50	8,75	13,48	63,63	58,28	63,61
907	Βόνιτσας Vonitsa	70	147		147	10,63		10,63	64,94		64,94
802	Πρέβεζας Preveza	277	693	11	704	12,90	17,00	12,96	62,84	35,93	62,29
807	Πάργας Parga	57	119		119	12,08		12,08	65,04		65,04
ΠΕΡΙΦΕΡΕΙΑΚΟ ΙΩΑΝΝΙΝΩΝ / IOANNINA REGIONAL		3.563	8.664	223	8.887	14,66	16,37	14,71	67,12	52,47	66,71
510	ΚΑΒΑΛΑΣ Kavala	348	1.027	37	1.064	14,96	14,62	14,95	59,46	55,87	59,34
523	Ελευθερούπολης Eleftheroupolis	268	890	25	915	14,87	13,44	14,83	75,22	57,33	74,78
528	Λιμένα Θάσου Limenas Thasou	97	257	8	265	15,32	13,50	15,27	62,11	56,03	61,95
529	Λιμεναρίων Θάσου Limenarion Thasou	62	158	4	162	17,03	15,00	16,98	59,58	62,12	59,64
524	Χρυσούπολης Chrisoupolis	161	396	19	415	14,85	12,05	14,72	61,86	59,18	61,76
514	Δράμας Dramas	456	1.026	48	1.074	15,30	14,27	15,25	63,90	58,11	63,66
709	Κ. Νευροκοπίου K. Nevrokopi	40	82		82	15,29		15,29	64,58		64,58
703	Ξάνθης Xanthi	475	1.340	57	1.397	14,74	14,58	14,74	64,79	61,48	64,66
ΠΕΡΙΦΕΡΕΙΑΚΟ ΚΑΒΑΛΑΣ / KAVALA REGIONAL		1.907	5.176	198	5.374	15,03	14,09	15,00	64,79	58,68	64,58
102	ΚΑΛΑΜΑΤΑΣ Kalamata	587	1.440	115	1.555	13,20	13,64	13,23	62,28	56,01	61,80
125	Μελιγαλά Meligala	62	121	5	126	11,84	9,60	11,75	63,76	52,19	63,39
115	Μεσσήνης Messini	221	346	19	365	12,01	12,26	12,03	65,41	56,56	64,94
114	Πύλου Pilos	125	221	12	233	13,21	10,67	13,08	64,11	60,06	63,94
119	Κυπαρισσίας Kiparissia	167	229	2	231	14,00	12,50	13,99	62,44	55,62	62,39
121	Γαργαλιάνων Gargalianon	51	616	6	622	14,32	14,00	14,32	60,87	56,64	60,83
120	Φιλιατρών Filiatron	38	58		58	13,45		13,45	67,82		67,82
ΠΕΡΙΦΕΡΕΙΑΚΟ ΚΑΛΑΜΑΤΑΣ / KALAMATA REGIONAL		1.251	3.031	159	3.190	13,30	13,13	13,30	62,60	56,25	62,29
604	ΚΑΡΔΙΤΣΑΣ Kartditsa	425	1.318	33	1.351	14,02	15,85	14,06	63,60	52,71	63,30
613	Μουζακίου Mouzakiou	93	206	5	211	14,97	11,60	14,89	83,27	56,47	82,77

Κωδ. Code	Τίτλος Υποκ/τος Sub-branch name		Αριθμός Έργων ⁽¹⁾ Number of Constructions ⁽¹⁾	Αριθμός Οικοδόμων ⁽²⁾ Number of Insured Construction Workers ⁽²⁾			Μέση Πραγματοποιηθείσα Απασχόληση ⁽³⁾ Average Accomplished Employment (days) ⁽³⁾			Μέσο Ημερομίσθιο ⁽³⁾ Average Wage ⁽³⁾		
				Άνδρες Males	Γυναίκες Females	Σύνολο Total	Άνδρες Males	Γυναίκες Females	Σύνολο Total	Άνδρες Males	Γυναίκες Females	Σύνολο Total
616	Παλαμά	Palama	55	135	3	138	12,69	9,33	12,62	64,80	55,38	64,65
612	Σοφάδων	Sofadon	68	145	1	146	13,15	8,00	13,12	64,43	58,28	64,41
608	Καλαμπάκας	Kalampaka	165	971	13	984	16,98	17,62	16,99	91,08	82,11	90,96
603	Τρικάλων	Trikala	485	1.356	26	1.382	13,72	14,08	13,73	61,94	57,75	61,85
618	Πύλης	Pilis	120	278	7	285	13,95	15,71	13,99	65,02	59,77	64,87
622	Φαρκαδώνας	Farkadona	60	117		117	13,22		13,22	61,72		61,72
ΠΕΡΙΦΕΡΕΙΑΚΟ ΚΑΡΔΙΤΣΑΣ / KARDITSA REGIONAL			1.471	4.526	88	4.614	14,52	15,02	14,52	71,04	60,04	70,83
520	ΚΟΖΑΝΗΣ	Kozani	380	1.049	37	1.086	14,97	9,86	14,80	67,91	61,56	67,76
554	Ξερβίων	Servion	86	184	2	186	14,70	12,50	14,67	63,21	60,39	63,19
526	Αμύνταιου	Aminteuou	93	262	3	265	13,16	15,67	13,19	62,18	57,24	62,11
541	Γρεβενών	Grevena	220	775	13	788	16,02	14,31	15,99	80,25	84,88	80,31
562	Δεσκάτης	Deskati	30	60		60	15,68		15,68	61,73		61,73
517	Καστοριάς	Kastoria	274	618	9	627	15,08	12,89	15,05	63,06	54,03	62,95
565	Αργους Ορεστικού	Argos Orestiko	89	240	4	244	14,13	15,75	14,16	63,65	59,10	63,57
527	Πτολεμαίδας	Ptolemaida	200	666	26	692	13,72	14,42	13,75	62,09	55,82	61,84
548	Σιάτιστας	Siatista	52	161	4	165	12,91	8,25	12,80	61,59	56,64	61,51
555	Τσοπλίου	Tsofliou	39	111	2	113	13,26	17,50	13,34	61,60	62,56	61,62
516	Φλώρινας	Florina	203	702	8	710	14,44	11,25	14,40	61,84	61,36	61,84
ΠΕΡΙΦΕΡΕΙΑΚΟ ΚΟΖΑΝΗΣ / KOZANI REGIONAL			1.666	4.828	108	4.936	14,65	12,36	14,60	66,75	62,14	66,67
702	ΚΟΜΟΤΗΝΗΣ	Komotini	370	1.077	31	1.108	15,18	14,26	15,16	64,30	58,26	64,14
707	Σαπών	Sapon	80	183	4	187	13,81	12,00	13,78	63,85	63,89	63,85
701	Αλεξανδρούπολης	Alexandroupolis	343	1.223	20	1.243	15,27	16,35	15,29	65,14	58,77	65,03
708	Φερών	Feron	28	74		74	14,69		14,69	63,95		63,95
706	Διδυμοτείχου	Didimoticho	78	341	4	345	15,32	15,00	15,31	69,27	64,06	69,21
705	Ορεστιάδας	Orestiada	130	399	8	407	14,60	12,75	14,57	62,41	61,73	62,40
704	Σουφλίου	Soufliou	41	195	1	196	11,95	15,00	11,96	60,94	50,10	60,87
ΠΕΡΙΦΕΡΕΙΑΚΟ ΚΟΜΟΤΗΝΗΣ / KOMOTINI REGIONAL			1.070	3.492	68	3.560	14,90	14,62	14,89	64,71	59,28	64,61
023	ΛΑΜΙΑΣ	Lamia	419	1.471	19	1.490	13,29	10,53	13,25	76,06	70,94	76,01
147	Αμφίκλειας	Amfikliia	42	101	3	104	12,35	9,33	12,26	67,50	63,75	67,42
038	Δομοκού	Domokou	52	164	2	166	14,45	14,00	14,45	83,48	69,09	83,32
079	Μακρακώμης	Makrakomi	64	114	3	117	11,79	15,67	11,89	65,63	53,99	65,23
043	Αμφισσας	Amfissa	122	231	4	235	12,28	15,75	12,34	66,59	42,18	66,06
090	Γραβιάς	Gravia	60	195		195	13,81		13,81	63,28		63,28
050	Ιτέας	Irtea	71	166	1	167	11,22	12,00	11,22	67,79	55,11	67,71
051	Αταλάντης	Atalantis	171	315	3	318	13,52	15,00	13,53	68,81	58,00	68,70

Κωδ. Code	Τίτλος Υποκ/τος Sub-branch name	Αριθμός Έργων ⁽¹⁾ Number of Constructions ⁽¹⁾	Αριθμός Οικοδόμων ⁽²⁾ Number of Insured Construction Workers ⁽²⁾			Μέση Πραγματοποιηθείσα Απασχόληση ⁽³⁾ Average Accomplished Employment (days) ⁽³⁾			Μέσο Ημερομίσθιο ⁽³⁾ Average Wage ⁽³⁾		
			Άνδρες Males	Γυναίκες Females	Σύνολο Total	Άνδρες Males	Γυναίκες Females	Σύνολο Total	Άνδρες Males	Γυναίκες Females	Σύνολο Total
074	Αγ. Κων/νου Ag. Konstantinou	98	380	2	382	11,17	17,50	11,21	77,04	64,48	76,93
078	Λάρυμνας Larimna	13	41		41	10,00		10,00	70,16		70,16
029	Καρπενησίου Karpenisi	291	433	12	445	14,44	11,00	14,35	67,54	65,56	67,50
049	Στυλίδας Stilida	110	344	4	348	11,97	12,75	11,97	86,15	63,12	85,87
ΠΕΡΙΦΕΡΕΙΑΚΟ ΛΑΜΙΑΣ / LAMIA REGIONAL		1.513	3.955	53	4.008	12,94	12,09	12,93	73,62	63,19	73,49
602	ΛΑΡΙΣΣΑΣ Larissa	543	2.164	23	2.187	13,26	15,74	13,29	66,88	60,80	66,80
614	Αγιάς Agia	95	210	5	215	11,30	15,60	11,40	66,15	59,91	65,95
606	Ελασσόνας Elassona	122	259	5	264	13,32	14,80	13,34	63,75	56,19	63,59
607	Τυρνάβου Timavos	69	158	2	160	11,58	10,50	11,57	67,08	57,62	66,97
611	Φαρσάλων Farsala	46	164	1	165	12,80	22,00	12,85	62,77	74,08	62,89
624	Αν. Λάρισσας An. Larissa	252	936	7	943	11,32	10,43	11,31	65,91	61,39	65,88
ΠΕΡΙΦΕΡΕΙΑΚΟ ΛΑΡΙΣΣΑΣ / LARISSA REGIONAL		1.127	3.891	43	3.934	12,60	14,65	12,63	66,25	60,57	66,17
203	ΜΥΤΙΛΗΝΗΣ Mitilini	284	856	34	890	13,75	17,91	13,91	58,66	43,20	57,90
217	Καλλονής Kallonis	123	277		277	12,78		12,78	66,91		66,91
215	Μήθυμνας Mithimnas	56	143	3	146	13,10	14,33	13,13	66,68	58,39	66,50
210	Παππάδου Pappadou	38	135		135	13,02		13,02	65,21		65,21
208	Πλωμαρίου Plomariou	34	75		75	13,69		13,69	68,23		68,23
211	Πολυχνίτου Polichnitou	26	85		85	13,00		13,00	68,53		68,53
207	Μύρινας (Λήμνου) Mirimnas (Limnos)	155	341	5	346	15,43	20,00	15,50	62,59	52,11	62,40
202	Χίου Chios	579	1.228	15	1.243	11,96	13,80	11,98	64,33	59,91	64,27
ΠΕΡΙΦΕΡΕΙΑΚΟ ΜΥΤΙΛΗΝΗΣ / MITILINI REGIONAL		1.295	3.140	57	3.197	13,07	16,82	13,13	63,06	48,42	62,73
101	ΠΑΤΡΑΣ Patras	518	1.759	59	1.818	10,87	14,00	10,97	64,70	58,53	64,45
127	Κάτω Αχαιάς Kato Achaias	160	421	15	436	10,90	10,93	10,90	66,86	60,06	66,63
131	Αγ. Αλεξίου Ag. Alexiou	379	1.108	36	1.144	9,97	10,69	9,99	65,50	59,08	65,29
144	Ρίου Riu	112	352	5	357	9,28	11,60	9,31	65,49	66,23	65,50
132	Ανω Πόλης Ano Polis	401	1.203	44	1.247	9,85	11,89	9,93	66,52	57,48	66,13
Περιοχή Πάτρας Patra territory		1.570	4.843	159	5.002	10,30	12,30	10,36	65,56	58,71	65,30
024	Αγρινίου Agrinio	509	1.495	8	1.503	12,38	11,38	12,38	66,35	59,98	66,32
070	Αμφιλοχίας Amfilochia	102	324	1	325	13,35	2,00	13,31	76,61	55,11	76,60
028	Αστακού Astakou	35	73	1	74	9,75	5,00	9,69	69,26	55,11	69,17
103	Αγίου Egiou	399	939	10	949	12,79	14,30	12,81	64,90	53,64	64,77
146	Ακράτας Akrata	81	224	5	229	11,70	14,40	11,76	63,55	56,56	63,36
148	Καλαβρύτων Kalavrita	128	349	6	355	12,71	13,83	12,73	61,67	58,35	61,61
113	Αμαλιάδας Amaliada	181	540	3	543	11,19	10,00	11,19	63,38	52,44	63,32
140	Βαρθολομίου Vartholomiou	23	39		39	9,18		9,18	67,80		67,80

Κωδ. Code	Τίτλος Υποκ/τος Sub-branch name	Αριθμός Έργων ⁽¹⁾ Number of Constructions ⁽¹⁾	Αριθμός Οικοδόμων ⁽²⁾ Number of Insured Construction Workers ⁽²⁾			Μέση Πραγματοποιηθείσα Απασχόληση ⁽³⁾ Average Accomplished Employment (days) ⁽³⁾			Μέσο Ημερομίσθιο ⁽³⁾ Average Wage ⁽³⁾		
			Ανδρες Males	Γυναίκες Females	Σύνολο Total	Ανδρες Males	Γυναίκες Females	Σύνολο Total	Ανδρες Males	Γυναίκες Females	Σύνολο Total
129	Γαστούνης Gastounis	48	118	3	121	11,47	6,00	11,34	65,49	54,00	65,34
128	Λεχαινών Lechena	104	246	3	249	10,52	10,67	10,52	65,50	66,64	65,51
903	Αργοστολίου Argostoliou	339	906	20	926	13,59	15,80	13,64	62,65	53,16	62,41
908	Ιθάκης Ithakis	44	82		82	10,56		10,56	62,61		62,61
904	Ληξουρίου Lixouriou	90	187	1	188	11,72	10,00	11,71	63,53	50,10	63,47
911	Πόρου Porou										
912	Σάμης Samis	36	137	4	141	11,89	18,00	12,06	63,62	68,70	63,84
902	Ζακύνθου Zaklinthos	349	683	6	689	13,01	10,83	13,00	63,84	57,38	63,80
025	Μεσολογίου Messologi	191	485	9	494	11,75	12,67	11,77	63,46	54,74	63,29
112	Ναυπάκτου Nafpaktos	385	761	14	775	12,99	11,29	12,96	65,30	56,51	65,16
104	Πύργου Pirgos	317	750	7	757	11,56	13,29	11,58	62,86	57,12	62,80
145	Αρχαίας Ολυμπίας Ancient Olimpia	62	144		144	13,77		13,77	57,07		57,07
122	Ζαχάρως Zacharo	90	233	4	237	13,52	12,75	13,51	66,03	57,49	65,89
123	Κρεστένων Krestena	76	161	1	162	10,80	10,00	10,80	66,47	68,53	66,48
ΠΕΡΙΦΕΡΕΙΑΚΟ ΠΑΤΡΑΣ / PATRA REGIONAL		5.159	13.719	265	13.984	11,65	12,53	11,67	64,99	57,82	64,84
010	ΠΕΙΡΑΙΑ Piraeus	258	1.148	15	1.163	11,89	12,47	11,90	63,98	55,76	63,87
034	Αίγινας Egina	219	530	1	531	11,07	19,00	11,08	68,09	75,54	68,12
068	Πόρου Poros	41	211		211	14,32		14,32	67,24		67,24
213	Σερίφου Serifos	66	149	2	151	13,12	17,50	13,18	62,86	54,54	62,71
067	Σπετσών Spetses	55	284	1	285	12,93	15,00	12,94	65,51	55,11	65,47
057	Αγ.Σοφίας Ag. Sofia	98	414	1	415	11,56	15,00	11,57	64,81	55,11	64,78
011	Αμφιάλη Amfiali	163	703	8	711	11,58	14,25	11,61	63,73	62,48	63,72
048	Δραπετσώνας Drapestona	99	486	10	496	12,04	12,40	12,05	64,41	58,37	64,29
059	Καμινίων Kaminia	137	862	9	871	12,34	11,89	12,34	64,59	59,76	64,54
015	Κορυδαλλός Koridallós	202	736	1	737	11,23	10,00	11,22	63,73	68,87	63,73
058	Νίκαιας Nikea	192	730	7	737	10,42	10,71	10,43	64,17	60,55	64,13
071	Περάματος Peramatos	129	563	7	570	11,94	15,00	11,97	66,84	57,34	66,69
Περιοχή Πειραιά Piraeus territory		1.659	6.816	62	6.878	11,76	13,00	11,77	64,82	58,85	64,76
201	Ερμούπολης Ermoupolis	276	719	5	724	12,37	7,60	12,34	70,10	64,00	70,07
216	Μυκόνου Mikonos	141	648	7	655	15,24	12,71	15,22	67,20	65,35	67,18
214	Τήνου Tinos	129	362		362	11,80		11,80	74,87		74,87
205	Μήλου Milos	97	265		265	13,94		13,94	65,86		65,86
209	Νάξου Naxos	251	616	8	624	13,89	12,75	13,88	64,26	62,61	64,24
212	Θήρας Thira	197	499		499	12,57		12,57	66,24		66,24
218	Πάρου Paros	332	796	6	802	13,81	12,83	13,80	62,15	60,11	62,13

Κωδ. Code	Τίτλος Υποκ/τος Sub-branch name	Αριθμός Έργων ⁽¹⁾ Number of Constructions ⁽¹⁾	Αριθμός Οικοδόμων ⁽²⁾ Number of Insured Construction Workers ⁽²⁾			Μέση Πραγματοποιηθείσα Απασχόληση ⁽³⁾ Average Accomplished Employment (days) ⁽³⁾			Μέσο Ημερομίσθιο ⁽³⁾ Average Wage ⁽³⁾		
			Άνδρες Males	Γυναίκες Females	Σύνολο Total	Άνδρες Males	Γυναίκες Females	Σύνολο Total	Άνδρες Males	Γυναίκες Females	Σύνολο Total
055	Σαλαμίνας Salamina	220	649	3	652	12,69	13,33	12,70	64,66	60,65	64,64
204	Σάμου Samos	187	385	7	392	11,66	11,86	11,67	65,05	62,17	65,00
219	Αγ.Κήρυκου Ag. Kirikos	29	76	1	77	17,26	10,00	17,17	63,14	57,62	63,09
220	Ευδήλου Evdilou	63	125	2	127	14,14	15,00	14,15	63,88	55,11	63,74
206	Καρλοβασίου Karlovasiou	87	231	1	232	11,82	6,00	11,79	66,04	50,10	66,01
ΠΕΡΙΦΕΡΕΙΑΚΟ ΠΕΙΡΑΙΑ / PIRAEUS REGIONAL		3.668	12.187	102	12.289	12,41	12,56	12,41	65,42	59,96	65,37
401	ΡΟΔΟΥ Rhodos	544	2.102	12	2.114	14,64	18,08	14,66	65,43	65,08	65,43
405	Αρχαγγέλου Archaggelos	126	532	5	537	16,10	13,60	16,07	69,38	59,10	69,30
406	Καρπάθου Karpathos	55	202	1	203	16,09	25,00	16,13	62,61	55,11	62,55
402	Καλύμνου Kalymnos	140	333	2	335	13,71	14,00	13,71	66,50	64,77	66,49
403	Κω Ko	174	1.069	10	1.079	16,63	21,30	16,67	61,78	61,20	61,78
404	Λέρου Leros	80	197	1	198	12,80	25,00	12,86	63,45	62,63	63,44
407	Πάτμου Patmos	49	123		123	12,11		12,11	64,54		64,54
ΠΕΡΙΦΕΡΕΙΑΚΟ ΡΟΔΟΥ / RHODOS REGIONAL		1.168	4.558	31	4.589	15,12	18,58	15,14	64,83	62,39	64,81
105	ΤΡΙΠΟΛΗΣ Tripoli	372	1.021	19	1.040	13,99	17,47	14,05	63,42	55,33	63,24
130	Αστρους Astros	95	289	3	292	11,63	16,33	11,68	63,11	56,66	63,02
135	Λεωνιδίου Leonidio	72	126	2	128	13,07	7,00	12,98	60,87	56,35	60,83
109	Τροπαίων Tropeon	39	69		69	10,78		10,78	68,96		68,96
106	Αργους Argos	227	508	7	515	11,96	11,29	11,95	65,37	53,31	65,21
133	Κρανιδίου Kranidi	163	577	1	578	12,97	10,00	12,97	63,55	55,11	63,54
110	Μεγαλόπολης Megalopoli	149	363	7	370	12,96	11,29	12,93	66,60	57,19	66,45
111	Ναυπλίου Nafplio	335	856	12	868	11,89	13,75	11,91	63,80	62,50	63,78
108	Σπάρτης Sparti	239	654	12	666	13,19	17,17	13,26	59,67	46,72	59,37
117	Γυθείου Gythio	129	278	1	279	12,73	15,00	12,74	65,56	65,19	65,56
137	Μολάων Molaon	108	223	4	227	14,76	18,50	14,82	63,51	55,65	63,34
139	Νεάπολης Neapoli	77	162	3	165	13,62	8,00	13,52	64,30	55,11	64,20
138	Σκάλας Skalas	52	97	1	98	10,21	5,00	10,15	66,62	50,10	66,54
ΠΕΡΙΦΕΡΕΙΑΚΟ ΤΡΙΠΟΛΗΣ / TRIPOLI REGIONAL		2.057	5.223	72	5.295	12,85	14,61	12,87	63,59	54,97	63,45
022	ΧΑΛΚΙΔΑΣ Chalkida	824	2.060	54	2.114	14,01	15,78	14,05	63,58	56,89	63,39
030	Αλιβερίου Aliveri	204	452	4	456	12,43	14,50	12,45	66,25	57,79	66,16
077	Ισπαιάς Istiea	117	240	2	242	13,98	17,00	14,01	66,68	63,81	66,66
066	Αιδήψου Edipsos	74	133		133	14,92		14,92	66,10		66,10
032	Κύμης Kimi	157	329	3	332	13,52	12,00	13,51	66,53	57,14	66,46
052	Μαντουδίου Mantoudi	47	86		86	10,78		10,78	64,25		64,25
136	Αγ. Άννας Ag. Anna	28	48	1	49	13,71	10,00	13,63	67,64	59,26	67,51
031	Λίμνης Limnis	35	97		97	10,93		10,93	67,61		67,61
ΠΕΡΙΦΕΡΕΙΑΚΟ ΧΑΛΚΙΔΑΣ / CHALKIDA REGIONAL		1.486	3.445	64	3.509	13,62	15,47	13,65	64,67	57,21	64,52

Κωδ. Code	Τίτλος Υποκ/τος Sub-branch name	Αριθμός Έργων ⁽¹⁾ Number of Constructions ⁽¹⁾	Αριθμός Οικοδόμων ⁽²⁾ Number of Insured Construction Workers ⁽²⁾			Μέση Πραγματοποιηθείσα Απασχόληση ⁽³⁾ Average Accomplished Employment (days) ⁽³⁾			Μέσο Ημερομίσθιο ⁽³⁾ Average Wage ⁽³⁾		
			Άνδρες Males	Γυναίκες Females	Σύνολο Total	Άνδρες Males	Γυναίκες Females	Σύνολο Total	Άνδρες Males	Γυναίκες Females	Σύνολο Total
301	ΧΑΝΙΩΝ Chania	869	2.841	22	2.863	14,41	15,91	14,42	60,73	57,95	60,71
308	Κισσάμου Kissamou	88	180	1	181	13,62	22,00	13,66	63,22	65,19	63,24
303	Ρεθύμνου Rethimnou	374	1.097	5	1.102	13,76	15,40	13,77	63,17	57,27	63,14
313	Περάματος Peramatos	90	366	2	368	13,58	18,50	13,60	63,22	53,15	63,15
ΠΕΡΙΦΕΡΕΙΑΚΟ ΧΑΝΙΩΝ / CHANIA REGIONAL		1.421	4.484	30	4.514	14,15	16,20	14,16	61,61	57,81	61,58
Άγνωστο		54	320	4	324	11,39	17,50	11,46	66,02	55,11	65,82
ΣΥΝΟΛΟ ΧΩΡΑΣ ENTIRE COUNTRY		56.337	197.981	2.945	200.925	12,54	13,61	12,55	66,16	58,80	66,04

⁽¹⁾ Ο αριθμός έργων αφορά τα διακριτά έργα, δηλ. εάν το ίδιο έργο δηλώνεται σε πολλά υποκ/ματα, προσμετράται μία μόνο φορά.

⁽²⁾ Ως αριθμός οικοδόμων έχει ληφθεί ο αριθμός όλων των διακριτών οικοδόμων ανά Υποκ/μα υποβολής της ΑΠΔ, δηλ. εάν ένας οικοδόμος έχει δηλωθεί πολλές φορές στο ίδιο υποκ/μα, προσμετράται μία μόνο φορά. Εάν ένας οικοδόμος έχει δηλωθεί σε πολλά υποκ/ματα προσμετράται τόσες φορές όσα είναι και τα υποκ/ματα αυτά.

⁽³⁾ Για τον υπολογισμό της μέσης πραγματοποιηθείσας απασχόλησης και του μέσου ημερομισθίου χρησιμοποιήθηκαν οι πραγματοποιηθείσες ημέρες εργασίας. Για τον υπολογισμό της μέσης ασφαλιστέας απασχόλησης πολλαπλασιάζουμε τη μέση πραγματοποιηθείσα απασχόληση με το συντελεστή 1,2 . Αντίστοιχα, για τον υπολογισμό του μέσου ασφαλιστέου ημερομισθίου διαιρούμε το μέσο ημερομίσθιο με το συντελεστή 1,2 .

ΠΑΡΑΤΗΡΗΣΕΙΣ

1. Ο αριθμός διακριτών οικοδόμων, δηλ. των οικοδόμων με διαφορετικούς αριθμούς μητρώου ασφαλισμένου, είναι 170.087, με γενική μέση απασχόληση ίση με 14,83 ημέρες.

2. Τα υψηλά μέσα ημερομίσθια σε κάποια υποκ/ματα, οφείλονται σε μεγάλα τεχνικά έργα που εκτελούνται στις περιοχές τους.

⁽¹⁾ The number of constructions is distinct, i.e if the same construction is declared in different sub-branches it counts once.

⁽²⁾ The number of construction workers is distinct by sub-branch, i.e if a construction worker is declared more than once in the same sub-branch it counts as one, but if he is declared in different sub-branches we count him as many times as the sub-branches.

⁽³⁾ The number of accomplished working days is used for the calculation of average accomplished employment and average wage. To calculate average employment subject to contribution, you must multiply average accomplished employment by (1,2) . To calculate average wage subject to contribution, you must divide average wage with (1,2).

COMMENTS

1. The distinct number of construction workers is 170.087 and the average employment is 14,83 days.

2. High average wages in certain sub-branches are mainly due to major technical projects that are under construction in these areas.

ΟΚΤΩΒΡΙΟΣ 2008 / OCTOBER 2008

ΠΙΝΑΚΑΣ ΙΙΙ.3 : ΟΙΚΟΔΟΜΟΤΕΧΝΙΚΑ ΕΡΓΑ
ΑΡΙΘΜΟΣ ΟΙΚΟΔΟΜΩΝ, ΜΕΣΗ ΑΠΑΣΧΟΛΗΣΗ ΚΑΙ ΜΕΣΟ ΗΜΕΡΟΜΙΣΘΙΟ ΑΝΑ ΗΛΙΚΙΑ
TABLE ΙΙΙ.3 : CONSTRUCTIONS

NUMBER OF CONSTRUCTION WORKERS, AVERAGE EMPLOYMENT (DAYS) & AVERAGE WAGE BY AGE

ΗΛΙΚΙΑ AGE	Αριθμός Οικοδόμων ⁽¹⁾ Number of Construction Workers ⁽¹⁾	Μέση Απασχόληση ⁽²⁾ Average Employment (days) ⁽²⁾	Μέσο Ημερομίσθιο ⁽²⁾ Average wage ⁽²⁾
Άγνωστη Unknown	31	12,74	64,78
<= 14	4	16,50	51,60
15-19	1.514	12,88	52,35
20-24	10.775	13,59	54,58
25-29	22.854	14,18	58,43
30-34	27.062	14,65	62,85
35-39	26.293	14,92	65,91
40-44	24.164	15,05	67,99
45-49	21.039	15,16	69,77
50-54	19.495	15,40	72,60
55-59	13.386	15,54	74,11
60-64	3.016	15,07	69,56
65-69	366	14,38	70,40
>= 70	88	13,51	71,92
ΣΥΝΟΛΑ TOTAL	170.087	14,83	66,04

⁽¹⁾ Ο αριθμός των οικοδόμων αναφέρεται στους διακριτούς οικοδόμους δηλ. στους οικοδόμους με διαφορετικούς αριθμούς μητρώου ασφαλισμένου.

⁽²⁾ Για τον υπολογισμό της μέσης απασχόλησης και του μέσου ημερομισθίου χρησιμοποιήθηκαν οι πραγματοποιηθείσες ημέρες εργασίας.

ΠΑΡΑΤΗΡΗΣΕΙΣ

1. Η μικρότερη μέση απασχόληση (12,88 ημέρες) και ημερομισθίου (52,35€) παρατηρούνται στις ηλικίες 15-19 ετών, αντίστοιχα, ενώ οι μεγαλύτερες μέσες τιμές απασχόλησης (15,54 ημέρες) και ημερομισθίου (74,11€) παρατηρούνται στις ηλικίες 55-59 ετών.

2. Το μεγαλύτερο ποσοστό οικοδόμων (15,91%) παρουσιάζεται στις ηλικίες 30-34 ετών.

3. Η μέση απασχόληση ανέρχεται σε 14,83 ημέρες και το μέσο ημερομίσθιο σε 66,04€ .

⁽¹⁾ The number of construction workers is distinct, i.e each const. worker is counted only once, regardless the number of different projects he may work for.

⁽²⁾ The number of accomplished working days is used for the calculation of average employment and average wage.

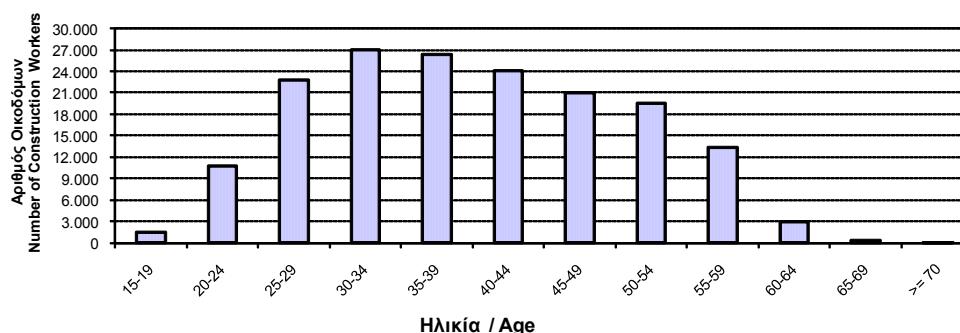
COMMENTS

1. The lowest average employment (12,88 days) and wage (52,35€) appears for ages between 15 and 19 years old, while the highest average employment (15,54 days) and wage (74,11€) appears for ages between 55 and 59 years old.

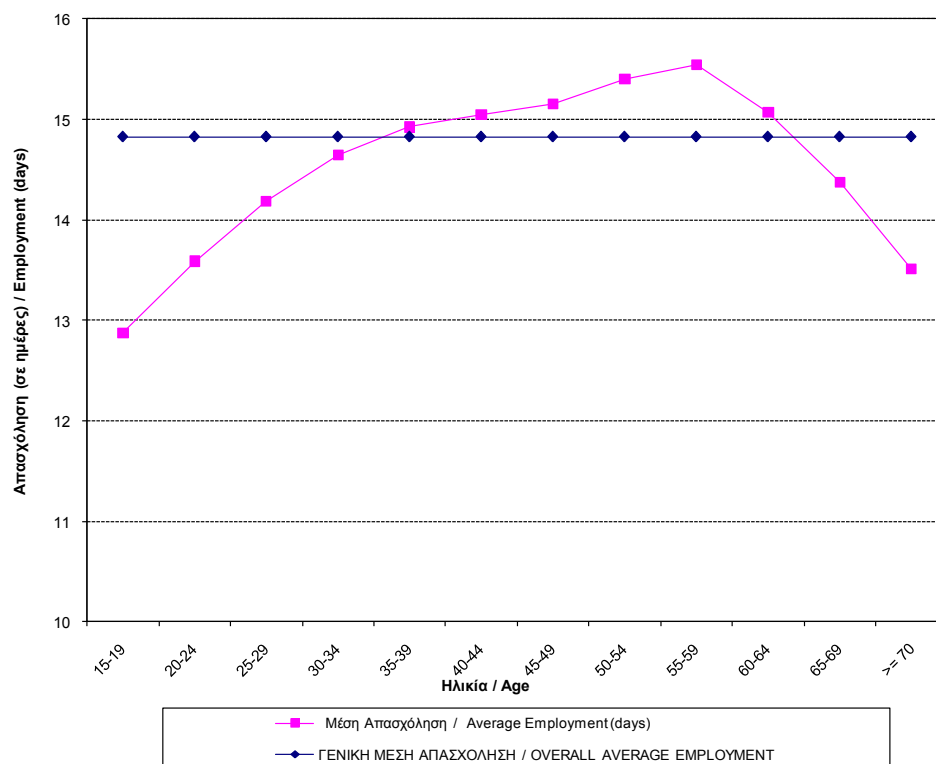
2. The highest percentage of the construction workers (15,91%) is aged between 30 and 34.

3. The average employment is 14,83 days and the average wage is 66,04€ .

ΔΙΑΓΡΑΜΜΑ ΙΙΙ.3.1 : ΑΡΙΘΜΟΣ ΔΙΑΚΡΙΤΩΝ ΟΙΚΟΔΟΜΩΝ ΑΝΑ ΗΛΙΚΙΑ
CHART ΙΙΙ.3.1 : DISTRIBUTION OF DISTINCT CONSTRUCTION WORKERS BY AGE



ΔΙΑΓΡΑΜΜΑ III.3.2 : ΜΕΣΗ ΑΠΑΣΧΟΛΗΣΗ ΟΙΚΟΔΟΜΩΝ ΑΝΑ ΗΛΙΚΙΑ
CHART III.3.2 : AVERAGE EMPLOYMENT (DAYS) OF CONSTRUCTION WORKERS BY AGE



ΔΙΑΓΡΑΜΜΑ III.3.3 : ΜΕΣΟ ΗΜΕΡΟΜΙΣΘΙΟ ΟΙΚΟΔΟΜΩΝ ΑΝΑ ΗΛΙΚΙΑ
CHART III.3.3 : AVERAGE WAGE OF CONSTRUCTION WORKERS BY AGE

