

ΜΗΝΙΑΙΑ ΣΤΟΙΧΕΙΑ ΑΠΑΣΧΟΛΗΣΗΣ ΙΚΑ ΟΚΤΩΒΡΙΟΣ 2006

Τα μεγέθη που αναφέρονται στους πίνακες, όπως αριθμός ασφαλισμένων, αριθμός επιχειρήσεων κλπ, αφορούν μόνο στα ελεγμένα στοιχεία και όχι στο σύνολο.

ΠΕΡΙΕΧΟΜΕΝΑ

Σελίδα

ΤΜΗΜΑ 0 : Συγκεντρωτικά στοιχεία

Πίνακας 0.1: ΚΟΙΝΕΣ ΕΠΙΧΕΙΡΗΣΕΙΣ ΚΑΙ ΟΙΚΟΔΟΜΟΤΕΧΝΙΚΑ ΕΡΓΑ – ΚΑΤΑΝΟΜΗ ΤΩΝ ΕΠΙΧΕΙΡΗΣΕΩΝ, ΤΗΣ ΑΠΑΣΧΟΛΗΣΗΣ ΚΑΙ ΤΟΥ ΗΜΕΡΟΜΙΣΘΙΟΥ ΤΩΝ ΑΣΦΑΛΙΣΜΕΝΩΝ ΑΝΑ ΤΥΠΟ ΕΠΙΧΕΙΡΗΣΗΣ - ΔΙΑΓΡΑΜΜΑΤΑ.....	2
Πίνακας 0.2: ΚΟΙΝΕΣ ΕΠΙΧΕΙΡΗΣΕΙΣ - ΚΑΤΑΝΟΜΗ ΤΗΣ ΑΠΑΣΧΟΛΗΣΗΣ, ΤΟΥ ΗΜΕΡΟΜΙΣΘΙΟΥ ΚΑΙ ΤΟΥ ΜΕΣΟΥ ΜΙΣΘΟΥ ΤΩΝ ΑΣΦΑΛΙΣΜΕΝΩΝ ΑΝΑ ΤΥΠΟ ΑΠΑΣΧΟΛΗΣΗΣ.....	3
Πίνακας 0.3: ΚΟΙΝΕΣ ΕΠΙΧΕΙΡΗΣΕΙΣ ΚΑΙ ΟΙΚΟΔΟΜΟΤΕΧΝΙΚΑ ΕΡΓΑ – ΚΑΤΑΝΟΜΗ ΑΣΦΑΛΙΣΜΕΝΩΝ ΑΝΑ ΥΠΗΚΟΟΤΗΤΑ.....	4
Πίνακας 0.4: ΚΟΙΝΕΣ ΕΠΙΧΕΙΡΗΣΕΙΣ ΚΑΙ ΟΙΚΟΔΟΜΟΤΕΧΝΙΚΑ ΕΡΓΑ – ΚΑΤΑΝΟΜΗ ΑΣΦΑΛΙΣΜΕΝΩΝ ΑΝΑ ΗΛΙΚΙΑ ΚΑΙ ΦΥΛΟ.....	5
Πίνακας 0.5: ΚΟΙΝΕΣ ΕΠΙΧΕΙΡΗΣΕΙΣ ΚΑΙ ΟΙΚΟΔΟΜΟΤΕΧΝΙΚΑ ΕΡΓΑ – ΚΑΤΑΝΟΜΗ ΑΣΦΑΛΙΣΜΕΝΩΝ ΑΝΑ ΟΙΚΟΝΟΜΙΚΗ ΔΡΑΣΤΗΡΙΟΤΗΤΑ ΚΑΙ ΥΠΗΚΟΟΤΗΤΑ.....	6
Πίνακας 0.6: ΚΟΙΝΕΣ ΕΠΙΧΕΙΡΗΣΕΙΣ ΚΑΙ ΟΙΚΟΔΟΜΟΤΕΧΝΙΚΑ ΕΡΓΑ – ΚΑΤΑΝΟΜΗ ΑΣΦΑΛΙΣΜΕΝΩΝ ΑΝΑ ΕΠΑΓΓΕΛΜΑ ΚΑΙ ΥΠΗΚΟΟΤΗΤΑ.....	7

ΤΜΗΜΑ Ι: Κοινές Επιχειρήσεις με 10 Μισθωτούς και Άνω

Πίνακας Ι.1: ΑΡΙΘΜΟΣ ΕΠΙΧΕΙΡΗΣΕΩΝ ΚΑΙ ΑΡΙΘΜΟΣ ΑΣΦΑΛΙΣΜΕΝΩΝ ΣΤΟ Ι.Κ.Α - ΔΙΑΓΡΑΜΜΑ	9
Πίνακας Ι.2: ΑΡΙΘΜΟΣ ΑΣΦΑΛΙΣΜΕΝΩΝ ΣΤΟ Ι.Κ.Α. ΚΑΤΑ ΤΥΠΟ ΑΠΑΣΧΟΛΗΣΗΣ, ΦΥΛΟ, ΜΕΣΗ ΑΠΑΣΧΟΛΗΣΗ ΚΑΙ ΜΕΣΟ ΗΜΕΡΟΜΙΣΘΙΟ - ΔΙΑΓΡΑΜΜΑΤΑ.....	10
Πίνακας Ι.3: ΑΡΙΘΜΟΣ ΑΣΦΑΛΙΣΜΕΝΩΝ, ΜΕΣΗ ΑΠΑΣΧΟΛΗΣΗ, ΜΕΣΟ ΗΜΕΡΟΜΙΣΘΙΟ ΚΑΤΑ ΟΙΚΟΝΟΜΙΚΗ ΔΡΑΣΤΗΡΙΟΤΗΤΑ ΕΡΓΟΔΟΤΗ ΚΑΙ ΦΥΛΟ ΓΙΑ ΠΛΗΡΗ ΑΠΑΣΧΟΛΗΣΗ.....	12-15
Πίνακας Ι.4: ΑΡΙΘΜΟΣ ΑΣΦΑΛΙΣΜΕΝΩΝ, ΜΕΣΗ ΑΠΑΣΧΟΛΗΣΗ, ΜΕΣΟ ΗΜΕΡΟΜΙΣΘΙΟ ΚΑΤΑ ΟΙΚΟΝΟΜΙΚΗ ΔΡΑΣΤΗΡΙΟΤΗΤΑ ΕΡΓΟΔΟΤΗ ΚΑΙ ΦΥΛΟ ΓΙΑ ΠΛΗΡΗ ΑΠΑΣΧΟΛΗΣΗ ΣΤΗ ΜΕΤΑΠΟΙΗΣΗ.....	16-18

ΤΜΗΜΑ ΙΙ: Κοινές Επιχειρήσεις με Λιγότερους από 10 Μισθωτούς

Πίνακας ΙΙ.1: ΑΡΙΘΜΟΣ ΕΠΙΧΕΙΡΗΣΕΩΝ ΚΑΙ ΑΡΙΘΜΟΣ ΑΣΦΑΛΙΣΜΕΝΩΝ ΣΤΟ Ι.Κ.Α - ΔΙΑΓΡΑΜΜΑ.....	20
Πίνακας ΙΙ.2: ΑΡΙΘΜΟΣ ΑΣΦΑΛΙΣΜΕΝΩΝ ΣΤΟ Ι.Κ.Α. ΚΑΤΑ ΤΥΠΟ ΑΠΑΣΧΟΛΗΣΗΣ, ΦΥΛΟ, ΜΕΣΗ ΑΠΑΣΧΟΛΗΣΗ ΚΑΙ ΜΕΣΟ ΗΜΕΡΟΜΙΣΘΙΟ - ΔΙΑΓΡΑΜΜΑΤΑ.....	21
Πίνακας ΙΙ.3: ΑΡΙΘΜΟΣ ΑΣΦΑΛΙΣΜΕΝΩΝ, ΜΕΣΗ ΑΠΑΣΧΟΛΗΣΗ, ΜΕΣΟ ΗΜΕΡΟΜΙΣΘΙΟ ΚΑΤΑ ΟΙΚΟΝΟΜΙΚΗ ΔΡΑΣΤΗΡΙΟΤΗΤΑ ΕΡΓΟΔΟΤΗ ΚΑΙ ΦΥΛΟ ΓΙΑ ΠΛΗΡΗ ΑΠΑΣΧΟΛΗΣΗ.....	23-26
Πίνακας ΙΙ.4: ΑΡΙΘΜΟΣ ΑΣΦΑΛΙΣΜΕΝΩΝ, ΜΕΣΗ ΑΠΑΣΧΟΛΗΣΗ, ΜΕΣΟ ΗΜΕΡΟΜΙΣΘΙΟ ΚΑΤΑ ΟΙΚΟΝΟΜΙΚΗ ΔΡΑΣΤΗΡΙΟΤΗΤΑ ΕΡΓΟΔΟΤΗ ΚΑΙ ΦΥΛΟ ΓΙΑ ΠΛΗΡΗ ΑΠΑΣΧΟΛΗΣΗ ΣΤΗ ΜΕΤΑΠΟΙΗΣΗ.....	27-29

ΤΜΗΜΑ ΙΙΙ : Οικοδομοτεχνικά Έργα - Οικοδόμοι

Πίνακας ΙΙΙ.1: ΓΕΩΓΡΑΦΙΚΗ ΚΑΤΑΝΟΜΗ ΕΡΓΩΝ ΚΑΙ ΟΙΚΟΔΟΜΩΝ - ΔΙΑΓΡΑΜΜΑΤΑ.....	31
Πίνακας ΙΙΙ.2: ΑΡΙΘΜΟΣ ΕΡΓΩΝ ΚΑΙ ΟΙΚΟΔΟΜΩΝ, ΜΕΣΗ ΑΠΑΣΧΟΛΗΣΗ, ΜΕΣΟ ΗΜΕΡΟΜΙΣΘΙΟ ΑΝΑ ΥΠΟΚΑΤΑΣΤΗΜΑ.....	33-41
Πίνακας ΙΙΙ.3: ΑΡΙΘΜΟΣ ΟΙΚΟΔΟΜΩΝ, ΜΕΣΗ ΑΠΑΣΧΟΛΗΣΗ, ΜΕΣΟ ΗΜΕΡΟΜΙΣΘΙΟ ΑΝΑ ΗΛΙΚΙΑ – ΔΙΑΓΡΑΜΜΑΤΑ.....	43

Τμήμα 0 : Συγκεντρωτικά Στοιχεία

ΟΚΤΩΒΡΙΟΣ 2006 / OCTOBER 2006

ΠΙΝΑΚΑΣ 0.1: ΚΟΙΝΕΣ ΕΠΙΧΕΙΡΗΣΕΙΣ ΚΑΙ ΟΙΚΟΔΟΜΟΤΕΧΝΙΚΑ ΕΡΓΑ
ΚΑΤΑΝΟΜΗ ΤΩΝ ΕΠΙΧΕΙΡΗΣΕΩΝ, ΤΗΣ ΑΠΑΣΧΟΛΗΣΗΣ ΚΑΙ ΤΟΥ ΗΜΕΡΟΜΙΣΘΙΟΥ ΤΩΝ ΑΣΦΑΛΙΣΜΕΝΩΝ ΑΝΑ ΤΥΠΟ ΕΠΙΧΕΙΡΗΣΗΣ
TABLE 0.1 : ENTERPRISES & CONSTRUCTIONS

DISTRIBUTION OF ENTERPRISES, AVERAGE DAYS OF EMPLOYMENT PER MONTH , AVERAGE WAGE PER DAY BY TYPE OF ENTERPRISE

ΤΥΠΟΣ ΕΠΙΧΕΙΡΗΣΗΣ TYPE OF ENTERPRISE	Αριθμός Επιχειρήσεων & Οικοδομοτεχνικών Έργων Number of Enterprises & Constructions	Αριθμός Ασφαλισμένων Number of Insured Individuals			Μέση Απασχόληση Average days of Employment per month			Μέσο Ημερομίσθιο (Τακτικών Αποδοχών) Average Wage per day (Regular earnings only)		
		Άνδρες Males	Γυναίκες Females	Σύνολο Total	Άνδρες Males	Γυναίκες Females	Σύνολο Total	Άνδρες Males	Γυναίκες Females	Σύνολο Total
Κοινές Επιχειρήσεις - Enterprises	270.874	959.420	834.584	1.794.004	23,27	22,43	22,88	51,70	40,13	46,41
Οικοδομοτεχνικά Έργα - Constructions	69.441	205.359	3.149	208.508	15,41	15,76	15,41	56,27	51,21	56,19
Σύνολο Total	340.315	1.164.779	837.733	2.002.512	21,91	22,41	22,12	52,26	40,16	47,10

Παρατηρήσεις:

1) Ο αριθμός ασφαλισμένων είναι διακριτός και δεν είναι το σύνολο των ασφαλισμένων του ΙΚΑ-ΕΤΑΜ αλλά μόνο όσοι έχουν ενταχτεί στο σύστημα των ΑΠΔ και έχουν ελεγχθεί κατά την ημερομηνία επεξεργασίας των στοιχείων.

2) Η μέση απασχόληση και το μέσο ημερομίσθιο αναφέρονται για κάθε απασχόληση εργαζομένου χωρίς να περιλαμβάνουν το σύνολο των απασχολήσεων του σε περίπτωση πολλαπλών απασχολήσεων.

Comments

1) The number of insured individuals is distinct and does not refer to the total population insured by IKA-ETAM but to those individuals which are insured through the DPS (Detailed Periodical Statements) system and have been checked by the data processing date

2) Average days of employment per month and average wage per day do not refer to distinct individuals as for those with more than one employment, days and salary are not aggregated.

3) Regular earnings exclude bonuses and overtime

ΟΚΤΩΒΡΙΟΣ 2006 / OCTOBER 2006

ΠΙΝΑΚΑΣ 0.2 : ΚΟΙΝΕΣ ΕΠΙΧΕΙΡΗΣΕΙΣ

ΚΑΤΑΝΟΜΗ ΤΗΣ ΑΠΑΣΧΟΛΗΣΗΣ, ΤΟΥ ΗΜΕΡΟΜΙΣΘΙΟΥ ΚΑΙ ΤΟΥ ΜΕΣΟΥ ΜΙΣΘΟΥ ΤΩΝ ΑΣΦΑΛΙΣΜΕΝΩΝ ΑΝΑ ΤΥΠΟ ΑΠΑΣΧΟΛΗΣΗΣ

TABLE 0.2 : REGULAR ENTERPRISES

DISTRIBUTION OF EMPLOYMENT, AVERAGE WAGE PER DIEM, AND AVERAGE SALARY OF THE INSURED INDIVIDUALS BY TYPE OF EMPLOYMENT

		ΟΚΤΩΒΡΙΟΣ 2006 / OCTOBER 2006					
	ΤΥΠΟΣ ΑΠΑΣΧΟΛΗΣΗΣ	ΦΥΛΟ	ΑΝΔΡΕΣ MEN	ΓΥΝΑΙΚΕΣ WOMEN	ΣΥΝΟΛΟ TOTAL	SEX	TYPE OF EMPLOYMENT
ΣΥΝΟΛΟ ΚΟΙΝΩΝ ΕΠΙΧΕΙΡΗΣΕΩΝ	ΠΛΗΡΗΣ ΑΠΑΣΧΟΛΗΣΗ	ΑΡΙΘΜΟΣ ΑΣΦΑΛΙΣΜΕΝΩΝ	881.853	666.245	1.548.098	NUMBER OF INSURED INDIVIDUALS	FULL TIME
		ΜΕΣΗ ΑΠΑΣΧΟΛΗΣΗ	23,89	23,51	23,72	AVERAGE EMPLOYMENT	
		ΜΕΣΟ ΗΜΕΡΟΜΙΣΘΙΟ	53,66	43,79	49,45	AVERAGE WAGE	
		ΜΕΣΟΣ ΜΙΣΘΟΣ	1281,57	1029,46	1173,07	AVERAGE SALARY	
	ΜΕΡΙΚΗ ΑΠΑΣΧΟΛΗΣΗ	ΑΡΙΘΜΟΣ ΑΣΦΑΛΙΣΜΕΝΩΝ	97.427	187.312	284.739	NUMBER OF INSURED INDIVIDUALS	PART TIME
		ΜΕΣΗ ΑΠΑΣΧΟΛΗΣΗ	17,87	18,63	18,37	AVERAGE EMPLOYMENT	
		ΜΕΣΟ ΗΜΕΡΟΜΙΣΘΙΟ	29,07	24,37	25,94	AVERAGE WAGE	
		ΜΕΣΟΣ ΜΙΣΘΟΣ	519,35	454,12	476,44	AVERAGE SALARY	
	ΣΥΝΟΛΟ*	ΑΡΙΘΜΟΣ ΑΣΦΑΛΙΣΜΕΝΩΝ	984.530	860.086	1.844.616	NUMBER OF INSURED INDIVIDUALS	TOTAL
		ΜΕΣΗ ΑΠΑΣΧΟΛΗΣΗ	23,27	22,43	22,88	AVERAGE EMPLOYMENT	
		ΜΕΣΟ ΗΜΕΡΟΜΙΣΘΙΟ	51,70	40,13	46,41	AVERAGE WAGE	
		ΜΕΣΟΣ ΜΙΣΘΟΣ	1203,11	900,12	1061,83	AVERAGE SALARY	

REGULAR ENTERPRISES

(1) Ο αριθμός των ασφαλισμένων δεν είναι διακριτός, επειδή ο ίδιος ασφαλισμένος μπορεί να μετρηθεί τόσες φορές όσοι είναι και οι εργοδότες του.

(1) The number of insured individuals is not distinct, because the same person can be counted as many times as many employers it has.

(2) Ως ασφαλισμένοι με "πλήρη απασχόληση" έχει ληφθεί ο αριθμός των ασφαλισμένων του ΙΚΑ-ΕΤΑΜ που εργάζονται με πλήρες ωράριο ανεξάρτητα από τον αριθμό των ημερών εβδομαδιαίως, αλλιώς θεωρούνται ως εργαζόμενοι με "μερική απασχόληση"

(2) Full-time employees refer to number of individuals insured by IKA-ETAM who work full-time regardless of the number of working days per week, in any other case, they are considered part-time employees.

(3) Στο " ΣΥΝΟΛΟ* " περιλαμβάνονται οι μισθωτοί με πλήρη και μερική απασχόληση καθώς και εκείνοι για τους οποίους δεν έχει δηλωθεί ή είναι λάθος ο τύπος της απασχόλησης

(3) As "TOTAL" we consider all employees with full or part time employment and even those for which no type of employment has been declared or it is wrong.

ΠΙΝΑΚΑΣ 0.3 : ΚΟΙΝΕΣ ΕΠΙΧΕΙΡΗΣΕΙΣ ΚΑΙ ΟΙΚΟΔΟΜΟΤΕΧΝΙΚΑ ΕΡΓΑ
ΚΑΤΑΝΟΜΗ ΑΣΦΑΛΙΣΜΕΝΩΝ ΑΝΑ ΥΠΗΚΟΟΤΗΤΑ
TABLE 0.3 : ENTERPRISES & CONSTRUCTIONS
DISTRIBUTION OF INSURED POPULATION BY NATIONALITY

Υπηκοότητα Nationality	Αριθμός Ασφαλισμένων σε Κοινές Επιχειρήσεις (1)				Αριθμός Ασφαλισμένων σε Οικοδομοτεχνικά Έργα ⁽¹⁾				Σύνολο Ασφαλισμένων ⁽¹⁾			
	Number of Insured Individuals in Enterprises ⁽¹⁾				Number of Insured Individuals in Constructions ⁽¹⁾				Total Insured Population ⁽¹⁾			
	Άνδρες Males	Γυναίκες Females	Σύνολο Total	%	Άνδρες Males	Γυναίκες Females	Σύνολο Total	%	Άνδρες Males	Γυναίκες Females	Σύνολο Total	%
Ελλάδα - Greece	853.194	754.124	1.607.318	89,59	116.552	2.192	118.744	56,95	969.746	756.316	1.726.062	86,19
Αλβανία - Albania	51.124	31.735	82.859	4,62	65.129	613	65.742	31,53	116.253	32.348	148.601	7,42
Ρωσία - Russia	5.964	12.962	18.926	1,05	4.018	74	4.092	1,96	9.982	13.036	23.018	1,15
Βουλγαρία - Bulgaria	4.900	9.541	14.441	0,80	1.778	51	1.829	0,88	6.678	9.592	16.270	0,81
Πακιστάν - Pakistan	11.080	38	11.118	0,62	1.723	4	1.727	0,83	12.803	42	12.845	0,64
Ρουμανία - Romania	4.650	4.343	8.993	0,50	4.919	93	5.012	2,40	9.569	4.436	14.005	0,70
Ινδία - India	4.651	112	4.763	0,27	550	2	552	0,26	5.201	114	5.315	0,27
Φιλιππίνες - Philippines	1.108	3.040	4.148	0,23	14	0	14	0,01	1.122	3.040	4.162	0,21
Μπαγκλαντές - Bangladesh	3.663	29	3.692	0,21	71	0	71	0,03	3.734	29	3.763	0,19
Γεωργία - Georgia	1.300	2.189	3.489	0,19	1.294	21	1.315	0,63	2.594	2.210	4.804	0,24
Πολωνία - Poland	1.302	1.782	3.084	0,17	1.644	22	1.666	0,80	2.946	1.804	4.750	0,24
Ουκρανία - Ukraine	678	2.255	2.933	0,16	284	17	301	0,14	962	2.272	3.234	0,16
Βρετανία - United Kingdom	955	1.385	2.340	0,13	18	0	18	0,01	973	1.385	2.358	0,12
Αίγυπτος - Egypt	2.204	132	2.336	0,13	2.985	11	2.996	1,44	5.189	143	5.332	0,27
Κύπρος - Cyprus	1.090	947	2.037	0,11	12	1	13	0,01	1.102	948	2.050	0,10
Γερμανία - Germany	639	1.126	1.765	0,10	17	1	18	0,01	656	1.127	1.783	0,09
Σερβία - Serbia	815	801	1.616	0,09	145	1	146	0,07	960	802	1.762	0,09
Μολδαβία - Moldavia	422	854	1.276	0,07	351	11	362	0,17	773	865	1.638	0,08
Συρία - Syria	1.159	74	1.233	0,07	2.354	17	2.371	1,14	3.513	91	3.604	0,18
Κίνα - China	726	412	1.138	0,06	0	0	0	0,00	726	412	1.138	0,06
Ιράκ - Iraq	1.049	61	1.110	0,06	306	2	308	0,15	1.355	63	1.418	0,07
Ιταλία - Italy	488	434	922	0,05	13	1	14	0,01	501	435	936	0,05
Γαλλία - France	439	475	914	0,05	4	0	4	0,00	443	475	918	0,05
Αρμενία - Armenia	422	425	847	0,05	266	2	268	0,13	688	427	1.115	0,06
Τουρκία - Turkey	478	260	738	0,04	170	3	173	0,08	648	263	911	0,05
Αιθιοπία - Aithiopia	220	347	567	0,03	5	0	5	0,00	225	347	572	0,03
ΗΠΑ	233	289	522	0,03	4	0	4	0,00	237	289	526	0,03
Ολλανδία - Netherlands	148	372	520	0,03	2	0	2	0,00	150	372	522	0,03
Λοιπές - Others	4.319	4.040	8.359	0,47	731	10	741	0,36	5.050	4.050	9.100	0,45
ΣΥΝΟΛΑ / TOTAL	959.420	834.584	1.794.004	100,00	205.359	3.149	208.508	100,00	1.164.779	837.733	2.002.512	100,00

(1) Ο αριθμός των ασφαλισμένων είναι διακριτός. (1) The number of insured individuals is distinct

ΟΚΤΩΒΡΙΟΣ 2006 / OCTOBER 2006

**ΠΙΝΑΚΑΣ 0.4 : ΚΟΙΝΕΣ ΕΠΙΧΕΙΡΗΣΕΙΣ ΚΑΙ ΟΙΚΟΔΟΜΟΤΕΧΝΙΚΑ ΕΡΓΑ
ΚΑΤΑΝΟΜΗ ΑΣΦΑΛΙΣΜΕΝΩΝ ΑΝΑ ΗΛΙΚΙΑ ΚΑΙ ΦΥΛΟ
TABLE 0.4 : ENTERPRISES & CONSTRUCTIONS
DISTRIBUTION OF INSURED POPULATION BY AGE AND SEX**

Ηλικία Age	Αριθμός Ασφαλισμένων σε Κοινές				Αριθμός Ασφαλισμένων σε				Σύνολο Ασφαλισμένων ⁽¹⁾			
	Number of Insured Individuals in				Number of Insured Individuals in				Total Insured Population ⁽¹⁾			
	Άνδρες Males	Γυναίκες Females	Σύνολο Total	%	Άνδρες Males	Γυναίκες Females	Σύνολο Total	%	Άνδρες Males	Γυναίκες Females	Σύνολο Total	%
Άγνωστη Unknown	134	84	218	0,01	14.387	225	14.612	7,01	14.521	309	14.830	0,74
<= 14	9	9	18	0,00	16	0	16	0,01	25	9	34	0,00
15-19	12.805	10.290	23.095	1,29	2.678	18	2.696	1,29	15.483	10.308	25.791	1,29
20-24	87.078	94.619	181.697	10,13	16.561	218	16.779	8,05	103.639	94.837	198.476	9,91
25-29	162.084	165.874	327.958	18,28	27.457	427	27.884	13,37	189.541	166.301	355.842	17,77
30-34	169.853	150.358	320.211	17,85	29.993	489	30.482	14,62	199.846	150.847	350.693	17,51
35-39	153.167	129.495	282.662	15,76	28.748	545	29.293	14,05	181.915	130.040	311.955	15,58
40-44	116.872	101.296	218.168	12,16	24.919	434	25.353	12,16	141.791	101.730	243.521	12,16
45-49	100.613	85.136	185.749	10,35	22.071	351	22.422	10,75	122.684	85.487	208.171	10,40
50-54	81.806	58.462	140.268	7,82	20.240	286	20.526	9,84	102.046	58.748	160.794	8,03
55-59	53.660	28.097	81.757	4,56	14.546	128	14.674	7,04	68.206	28.225	96.431	4,82
60-64	17.258	8.454	25.712	1,43	3.147	25	3.172	1,52	20.405	8.479	28.884	1,44
65-69	3.152	1.925	5.077	0,28	486	2	488	0,23	3.638	1.927	5.565	0,28
>=70	929	485	1.414	0,08	110	1	111	0,05	1.039	486	1.525	0,08
Σύνολο Total	959.420	834.584	1.794.004	100,00	205.359	3.149	208.508	100,00	1.164.779	837.733	2.002.512	100,00

⁽¹⁾ Ο αριθμός των ασφαλισμένων είναι διακριτός

⁽¹⁾ The number of insured individuals is distinct

ΟΚΤΩΒΡΙΟΣ 2006 / OCTOBER 2006

ΠΙΝΑΚΑΣ 0.5 : ΚΟΙΝΕΣ ΕΠΙΧΕΙΡΗΣΕΙΣ ΚΑΙ ΟΙΚΟΔΟΜΟΤΕΧΝΙΚΑ ΕΡΓΑ
ΚΑΤΑΝΟΜΗ ΑΣΦΑΛΙΣΜΕΝΩΝ* ΑΝΑ ΟΙΚΟΝΟΜΙΚΗ ΔΡΑΣΤΗΡΙΟΤΗΤΑ ΚΑΙ ΥΠΗΚΟΟΤΗΤΑ
TABLE 0.5 : ENTERPRISES & CONSTRUCTIONS
DISTRIBUTION OF INSURED POPULATION BY ECONOMIC ACTIVITY & NATIONALITY

Οικονομική δραστηριότητα		Ελλάδα Greece	%	Χώρες Ε.Ε. (24) EU (24) Countries	%	Αλβανία Albania	%	Υπόλοιποι Others	%	Σύνολο Total	%		Economic activity
Γεωργία, κτηνοτροφία, θήρα και σ.β.δ.	A	7.381	0,43	22	0,14	715	0,48	368	0,33	8.486	0,42	A	Agriculture, hunting and related service activities
Αλιεία	B	2.309	0,13	19	0,12	94	0,06	130	0,12	2.552	0,13	B	Fishing
Ορυχεία και Λατομεία	Γ	7.782	0,45	40	0,26	330	0,22	281	0,25	8.433	0,42	Γ	Mining & quarrying
Μεταποιητικές Βιομηχανίες	Δ	316.625	18,34	1.440	9,18	21.245	14,30	25.575	22,80	364.885	18,22	Δ	Manufacturing
Παροχή ηλ. ρεύματος φυσικού αερίου και νερού	E	15.515	0,90	8	0,05	113	0,08	74	0,07	15.710	0,78	E	Electricity, gas and water supply
Κατασκευές	ΣΤ	174.477	10,11	2.160	13,77	71.922	48,40	26.077	23,25	274.636	13,71	ΣΤ	Constructions
Χονδρικό και Λιανικό εμπόριο	Z	384.368	22,27	2.209	14,09	17.223	11,59	15.632	13,94	419.432	20,95	Z	Wholesale & retail trade
Ξενοδοχεία και Εστιατόρια	H	145.101	8,41	3.495	22,29	20.769	13,98	17.908	15,97	187.273	9,35	H	Hotels & restaurants
Μεταφορές, αποθήκευση και επικοινωνίες	Θ	129.180	7,48	1.291	8,23	2.139	1,44	2.546	2,27	135.156	6,75	Θ	Transport storage & communications
Ενδιάμεσοι χρηματοπιστωτικοί οργανισμοί	I	55.864	3,24	305	1,94	183	0,12	213	0,19	56.565	2,82	I	Financial intermedation
Διαχείριση ακίνητης περιουσίας	K	122.805	7,11	1.791	11,42	5.233	3,52	5.358	4,78	135.187	6,75	K	Real estate, renting and business activities
Δημόσια διοίκηση και άμυνα	Λ	72.282	4,19	70	0,45	162	0,11	116	0,10	72.630	3,63	Λ	Public administration & defence, compulsory socoal security
Εκπαίδευση	M	96.038	5,56	1.141	7,28	850	0,57	867	0,77	98.896	4,94	M	Education
Υγεία και κοινωνική μέριμνα	N	77.357	4,48	527	3,36	1.087	0,73	900	0,80	79.871	3,99	N	Health & social work
Άλλες δραστηριότητες	Ξ	100.211	5,81	678	4,32	3.194	2,15	2.630	2,34	106.713	5,33	Ξ	Other community, social and personal service activities
Ιδιωτικά νοικοκυριά	O	5.899	0,34	286	1,82	2.632	1,77	12.715	11,34	21.532	1,08	O	Private households with employed persons
Ετερόδοκοι οργανισμοί	Π	1.211	0,07	75	0,48	7	0,00	66	0,06	1.359	0,07	Π	Extra territorial organizations & bodies
Άγνωστο		11.657	0,68	125	0,80	703	0,47	711	0,63	13.196	0,66		Unknown
Σύνολο		1.726.062	100,00	15.682	100,00	148.601	100,00	112.167	100,00	2.002.512	100,00		Total

* Ο αριθμός των ασφαλισμένων είναι διακριτός

* The number of insured individuals is distinct

ΠΑΡΑΤΗΡΗΣΕΙΣ ΩΣ ΠΡΟΣ ΤΗΝ ΟΙΚΟΝΟΜΙΚΗ ΔΡΑΣΤΗΡΙΟΤΗΤΑ ΕΡΓΟΔΟΤΗ

1. Στο Σύνολο των ασφαλισμένων απασχολούνται στο χονδρ. & λιαν. εμπόριο 20,95%, στις μεταποιητικές το 18,22%
2. Οι Έλληνες απασχολούνται στο χονδρικό & λιανικό εμπόριο 22,27%, στις μεταποιητικές 18,34%
3. Οι Υπήκοοι των άλλων χωρών της Ε.Ε απασχολούνται στα ξενοδοχεία και εστιατόρια 22,29% και στο χονδρικό και λιανικό εμπόριο το 14,09%
4. Οι Αλβανοί απασχολούνται στις κατασκευές 48,40% και στις μεταποιητικές βιομηχανίες είναι 14,30%.
5. Οι Υπόλοιποι αλλοδαποί εργαζόμενοι απασχολούνται στις κατασκευές 23,25% και στις μεταποιητικές το 22,80%.

COMMENTS ON EMPLOYER'S ECONOMIC ACTIVITY

- 1) 20,95% of Insured Population is employed in 'Wholesale & retail trade' and 18,22% in 'Manufacturing'
- 2) 22,27% of Insured Greeks is employed in 'Wholesale & retail trade', 18,34% in 'Manufacturing'
- 3) 22,29% of insured EU citizens is employed in 'Hotels and restaurants', 14,09% in 'Wholesale & retail trade'
- 4) 48,40 % of insured Albanians is employed in 'Constructions' and 14,30% in 'Manufacturing'
- 5) 23,25% of the insured foreigner workers is employed in 'Constructions' and 22,80% in 'Manufacturing'

ΟΚΤΩΒΡΙΟΣ 2006 / OCTOBER 2006

ΠΙΝΑΚΑΣ 0.6 : ΚΟΙΝΕΣ ΕΠΙΧΕΙΡΗΣΕΙΣ ΚΑΙ ΟΙΚΟΔΟΜΟΤΕΧΝΙΚΑ ΕΡΓΑ
ΚΑΤΑΝΟΜΗ ΑΣΦΑΛΙΣΜΕΝΩΝ ΑΝΑ ΕΠΑΓΓΕΛΜΑ ΚΑΙ ΥΠΗΚΟΟΤΗΤΑ
TABLE 0.6 : ENTERPRISES & CONSTRUCTIONS
DISTRIBUTION OF INSURED POPULATION BY OCCUPATION & NATIONALITY

Επάγγελμα		Ελλάδα Greece	%	Χώρες Ε.Ε. (24) EU (24) Countries	%	Αλβανία Albania	%	Υπόλοιποι Others	%	Σύνολο Total	%		OCCUPATION
Μέλη των βουλευομένων σωμάτων και ανώτερα διοικητικά στελέχη της Δημόσιας Διοίκησης και των οργανισμών ειδικών συμφερόντων	1	12.165	0,70	223	1,42	21	0,01	103	0,09	12.512	0,62	1	Legislators and senior officials
Πρόσωπα που ασκούν επιστημονικά, καλλιτεχνικά και συναφή επαγγέλματα	2	150.002	8,69	1.805	11,51	564	0,38	857	0,76	153.228	7,65	2	Scientific, artistic and related professions
Τεχνολόγοι, τεχνικοί βοηθοί και ασκούντες επαγγέλματα	3	159.266	9,23	1.180	7,52	1.273	0,86	1.464	1,31	163.183	8,15	3	Physical and engineering science associate professionals
Υπάλληλοι γραφείου και ασε	4	426.877	24,73	4.452	28,39	4.890	3,29	5.849	5,21	442.068	22,08	4	Office clerks
Απασχολούμενοι στην παροχή υπηρεσιών και πωλητές σε καταστήματα και υπαίθριες αγορές	5	297.047	17,21	3.254	20,75	19.569	13,17	16.087	14,34	335.957	16,78	5	Provision of services, and Salespersons in stores and outdoor markets
Ειδικευμένοι γεωργοί, κτηνοτρόφοι, δασοκόμοι και αλιείς	6	17.053	0,99	47	0,30	903	0,61	441	0,39	18.444	0,92	6	Specialized farmers, foresters, fishermen and cattlemans
Ειδικευμένοι τεχνίτες και ασε	7	158.424	9,18	700	4,46	12.127	8,16	11.548	10,30	182.799	9,13	7	Skilled laborers
Χειριστές σταθερών βιομηχανικών εγκαταστάσεων, μηχανημάτων και εξοπλισμού και συναρμολογητές	8	171.821	9,95	364	2,32	7.765	5,23	6.929	6,18	186.879	9,33	8	Stationery-plant and related operators
Ανειδίκευτοι εργάτες, χειρώνακτες και μικροεπαγγελματίες	9	322.651	18,69	3.561	22,71	100.832	67,85	68.213	60,81	495.257	24,73	9	Unskilled laborers, manual laborers and small professionals
Ένοπλες δυνάμεις	0	199	0,01	0	0,00	4	0,00	3	0,00	206	0,01	0	Armed forces
Άγνωστο		10.557	0,61	96	0,61	653	0,44	673	0,60	11.979	0,60		Unknown
Σύνολο		1.726.062	100,00	15.682	100,00	148.601	100,00	112.167	100,00	2.002.512	100,00		Total

* Ο αριθμός των ασφαλισμένων είναι διακριτός

* The number of insured individuals is distinct

ΠΑΡΑΤΗΡΗΣΕΙΣ ΩΣ ΠΡΟΣ ΤΗ ΚΑΤΑΝΟΜΗ ΕΠΑΓΓΕΛΜΑΤΩΝ

1. Στο Σύνολο των ασφαλισμένων οι ανειδίκευτοι εργάτες είναι 24,73% & οι υπάλληλοι γραφείου 22,08%.
2. Στους Έλληνες ασφαλισμένους οι υπάλληλοι γραφείου είναι 24,73% & οι ανειδίκευτοι εργάτες είναι 18,69%.
3. Στους Υπηκόους των άλλων χωρών της Ε.Ε οι υπάλληλοι γραφείου 28,39% και οι ανειδίκευτοι εργάτες είναι 22,71% .
4. Στους Αλβανούς οι ανειδίκευτοι εργάτες είναι 67,85% και οι ασχολούμενοι στην παροχή υπηρεσιών και πωλητές σε καταστήματα και υπαίθριες αγορές είναι 13,17%.
5. Στους Υπόλοιπους αλλοδαπούς οι ανειδίκευτοι εργάτες είναι 60,81% & οι απασχολούμενοι στην παροχή υπηρεσιών και πωλητές σε καταστήματα και υπαίθριες αγορές είναι 14,34%.

COMMENTS ON OCCUPATION DISTRIBUTION

- 1) 24,73% of Insured Population is employed as 'Unskilled laborers' and 22,08% as 'Office clerks'
- 2) 24,73% of insured Greeks is employed as 'Office clerks' and 18,69% as 'Unskilled laborers'
- 3) 28,39% of insured EU citizens is employed as 'Office clerks' and 22,71% as 'Unskilled laborers'.
- 4) 67,85% of insured Albanians individuals is employed as 'Unskilled laborers' and 13,17% as 'Provision of services and Salespersons in stores and outdoor markets'
- 5) 60,81% of insured Foreigner workers is employed as 'Unskilled laborers' and 14,34% as 'Provision of services and Salepersons in stores and outdoor markets'

***Τμήμα Ι : Κοινές Επιχειρήσεις με 10
μισθωτούς και άνω***

**ΠΙΝΑΚΑΣ Ι.1 : ΚΟΙΝΕΣ ΕΠΙΧΕΙΡΗΣΕΙΣ ΜΕ 10 ΜΙΣΘΩΤΟΥΣ ΚΑΙ ΑΝΩ
ΑΡΙΘΜΟΣ ΕΠΙΧΕΙΡΗΣΕΩΝ ΚΑΙ ΑΡΙΘΜΟΣ ΑΣΦΑΛΙΣΜΕΝΩΝ
TABLE I.1 : ENTERPRISES WITH 10 OR MORE EMPLOYEES
NUMBER OF ENTERPRISES & NUMBER OF INSURED INDIVIDUALS**

Αρ. Επιχειρήσεων ⁽¹⁾ No of Enterprises ⁽¹⁾	Αριθμός Ασφαλισμένων ⁽²⁾ Number of Insured Individuals ⁽²⁾		
	Ανδρες Males	Γυναίκες Females	Σύνολο Total
28.831	706.508	578.427	1.284.935

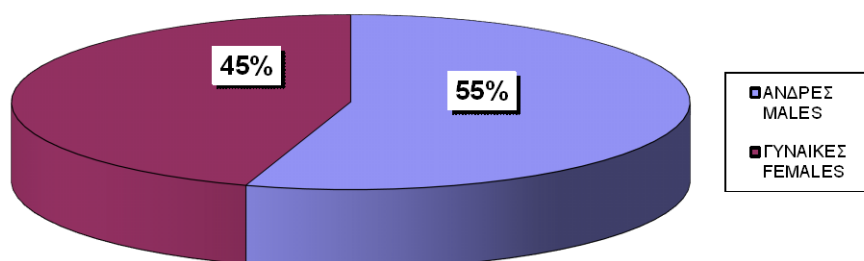
⁽¹⁾ Ως αριθμός επιχειρήσεων έχει ληφθεί ο αριθμός των εδρών των επιχειρήσεων (διακριτοί Αρ.Μητρ.Εργοδότη).

⁽²⁾ Ο αριθμός ασφαλισμένων αφορά τους διακριτούς ασφαλισμένους, δηλ. αν ένας ασφαλισμένος απασχολείται σε περισσότερους από έναν εργοδότη, προσμετράται μία μόνο φορά.

⁽¹⁾ The number of enterprises refers to the number of companies' head offices ; (different Employer Registration Numbers)

⁽²⁾ The number of insured individuals is distinct, i.e if an employee is employed to more than one employers he is counted once

**ΔΙΑΓΡΑΜΜΑ Ι.1.1 : ΚΑΤΑΝΟΜΗ ΑΝΔΡΩΝ ΚΑΙ ΓΥΝΑΙΚΩΝ ΕΠΙ ΤΟΥ
ΣΥΝΟΛΟ ΔΙΑΚΡΙΤΩΝ ΑΣΦΑΛΙΣΜΕΝΩΝ
CHART I.1.1 : DISTRIBUTION OF INSURED POPULATION ⁽²⁾
BY SEX**



ΟΚΤΩΒΡΙΟΣ 2006 / OCTOBER 2006

ΠΙΝΑΚΑΣ 1.2 : ΚΟΙΝΕΣ ΕΠΙΧΕΙΡΗΣΕΙΣ ΜΕ 10 ΜΙΣΘΩΤΟΥΣ ΚΑΙ ΑΝΩ
ΑΡΙΘΜΟΣ ΑΣΦΑΛΙΣΜΕΝΩΝ ΣΤΟ ΙΚΑ-ΕΤΑΜ ΚΑΤΑ ΤΥΠΟ ΑΠΑΣΧΟΛΗΣΗΣ, ΦΥΛΟ, ΜΕΣΗ ΑΠΑΣΧΟΛΗΣΗ ΚΑΙ ΜΕΣΟ ΗΜΕΡΟΜΙΣΘΙΟ
TABLE 1.2 : ENTERPRISES WITH 10 OR MORE EMPLOYEES
INSURED INDIVIDUALS, AVERAGE EMPLOYMENT (DAYS) & AVERAGE WAGE BY SEX & TYPE OF EMPLOYMENT (FULL/PART - TIME)

Τύπος Απασχόλησης Employment Type	Φύλο Sex	Αριθμός Ασφαλισμένων ⁽¹⁾ Number of Insured Individuals ⁽¹⁾	Ημέρες Εργασίας Working Days	Αποδοχές (Τακτικές) Salaries	Μέση Απασχόληση Average Employment (Days)	Μέσο Ημερομίσθιο (Τακτικών Αποδοχών) Average Wage	Μέσες Μηνιαίες Τακτικές Αποδοχές Average Monthly Salary
Πλήρης Απασχόληση ⁽²⁾ Full Time ⁽²⁾	Ανδρες Males	665.036	16.050.392	938.025.169,30	24,13	58,44	1410,49
	Γυναίκες Females	481.295	11.429.408	541.087.662,96	23,75	47,34	1124,23
	Σύνολο Total	1.146.331	27.479.800	1.479.112.832,26	23,97	53,83	1290,30
Μερική Απασχόληση ⁽²⁾ Part Time ⁽²⁾	Ανδρες Males	55.676	951.461	32.586.551,89	17,09	34,25	585,29
	Γυναίκες Females	108.832	2.032.030	54.745.147,38	18,67	26,94	503,02
	Σύνολο Total	164.508	2.983.491	87.331.699,27	18,14	29,27	530,87
Σύνολο Total	Ανδρες Males	722.576	17.041.922	972.255.112,82	23,58	57,05	1345,54
	Γυναίκες Females	591.248	13.485.787	596.750.394,39	22,81	44,25	1009,31
	Σύνολο Total	1.313.824	30.527.709	1.569.005.507,21	23,24	51,40	1194,23

⁽¹⁾ Ο αριθμός των ασφαλισμένων δεν είναι διακριτός, επειδή ο ίδιος ασφαλισμένος μπορεί να μετρηθεί τόσες φορές όσοι είναι και οι εργοδότες του

⁽²⁾ Ως ασφαλισμένοι με "πλήρη απασχόληση" έχει ληφθεί ο αριθμός των ασφαλισμένων του ΙΚΑ που εργάζονται με πλήρες ωράριο ανεξάρτητα από τον αριθμό των ημερών εβδομαδιαίως, άλλως θεωρούνται ως εργαζόμενοι με "μερική απασχόληση"

ΠΑΡΑΤΗΡΗΣΕΙΣ:

1. Από τα στοιχεία του παραπάνω πίνακα προκύπτει ότι από τους εργαζόμενους με πλήρες ωράριο το 58,01% είναι άνδρες, ενώ από τους εργαζόμενους με μειωμένο ωράριο το 66,16% είναι γυναίκες.

2. Από τα παραπάνω στοιχεία προκύπτει ότι το ημερομίσθιο από τακτικές αποδοχές των γυναικών για την απασχόληση με πλήρες ωράριο είναι το 81,01% του αντίστοιχου ημερομισθίου των ανδρών, ενώ για την απασχόληση με μειωμένο ωράριο είναι το 78,66%.

3. Στο " ΣΥΝΟΛΟ * " περιλαμβάνονται οι μισθωτοί με πλήρη και μερική απασχόληση καθώς και εκείνοι για τους οποίους δεν έχει δηλωθεί ή είναι λάθος ο τύπος της απασχόλησης

⁽¹⁾ The number of insured individuals is not distinct, therefore a person is counted as many times as his employers

⁽²⁾ Full time employees are those who work full time regardless of the number of working days per week, in any other case, they are considered as part time employees

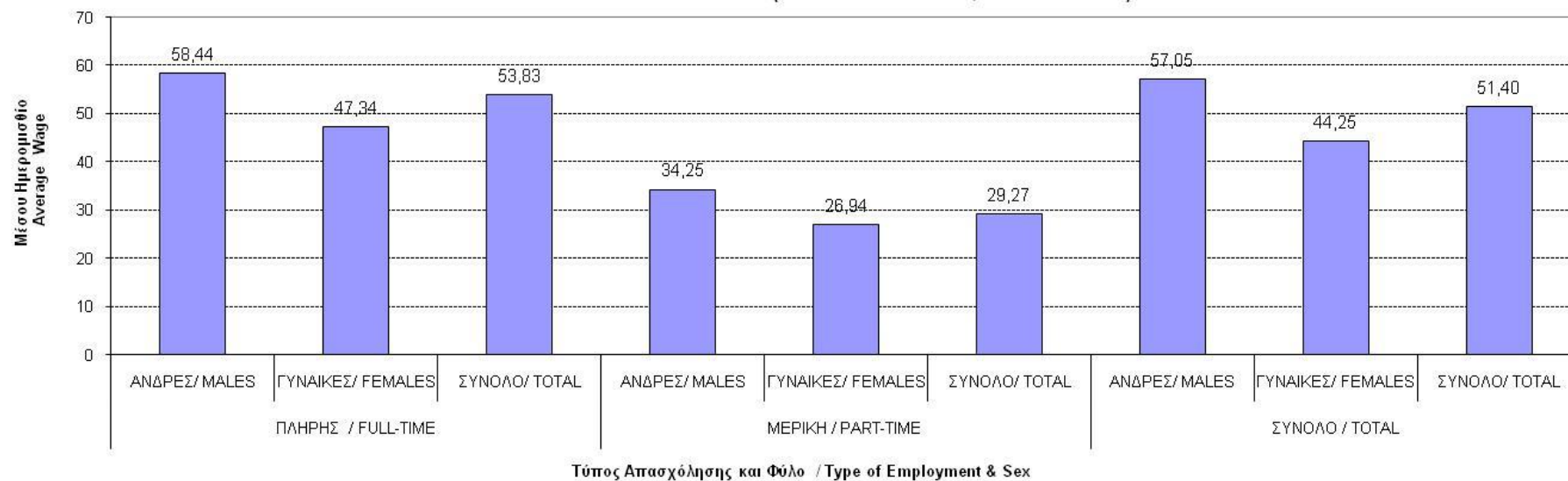
COMMENTS:

1. From the above table we conclude that 58,01% of the employees with full-time employment are males and from those with part-time employment 66,16% are females

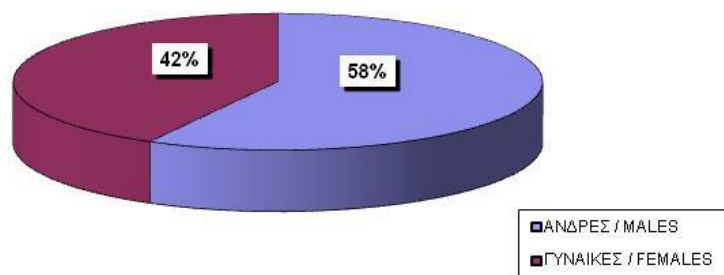
2. The average wage per day (excluding bonuses/overtimes/leave benefits) earned by women employed full time is 81,01% of the average wage per day earned by men, while in part-time employment this comes to 78,66%

3. The 'TOTAL' includes all salaried employees with full or part time employment and those with missing or incorrect type of employment

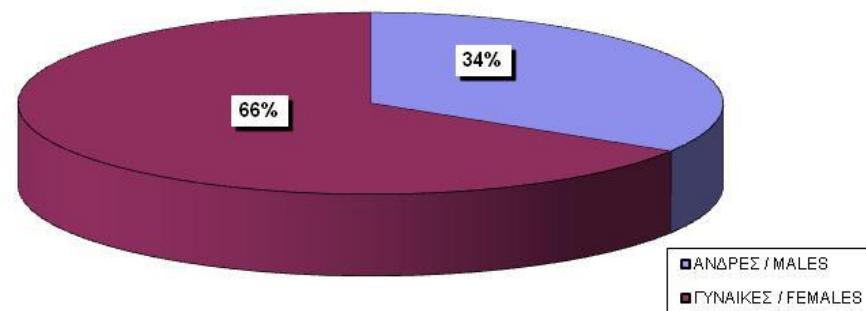
ΔΙΑΓΡΑΜΜΑ Ι.2.1 : ΜΕΣΟ ΗΜΕΡΟΜΙΣΘΙΟ (ΤΑΚΤΙΚΩΝ ΑΠΟΔΟΧΩΝ)
CHART I.1.2 : AVERAGE WAGE (EXCLUDING BONUSES, LEAVE BENEFITS)



ΔΙΑΓΡΑΜΜΑ Ι.2.2 : ΠΛΗΡΗΣ ΑΠΑΣΧΟΛΗΣΗ
CHART I.2.2 : FULL-TIME EMPLOYMENT



ΔΙΑΓΡΑΜΜΑ Ι.2.3 : ΜΕΡΙΚΗ ΑΠΑΣΧΟΛΗΣΗ
CHART I.2.3 : PART-TIME EMPLOYMENT



ΟΚΤΩΒΡΙΟΣ 2006 / OCTOBER 2006

ΠΙΝΑΚΑΣ Ι.3 : ΚΟΙΝΕΣ ΕΠΙΧΕΙΡΗΣΕΙΣ ΜΕ 10 ΜΙΣΘΩΤΟΥΣ ΚΑΙ ΑΝΩ - ΠΛΗΡΗΣ ΑΠΑΣΧΟΛΗΣΗ
ΑΡΙΘΜΟΣ ΑΣΦΑΛΙΣΜΕΝΩΝ, ΜΕΣΗ ΑΠΑΣΧΟΛΗΣΗ ΚΑΙ ΜΕΣΟ ΗΜΕΡΟΜΙΣΘΙΟ ΑΝΑ ΟΙΚΟΝΟΜΙΚΗ ΔΡΑΣΤΗΡΙΟΤΗΤΑ ΕΡΓΟΔΟΤΗ ΚΑΙ ΦΥΛΟ ΑΣΦΑΛΙΣΜΕΝΟΥ
TABLE I.3 : ENTERPRISES WITH 10 OR MORE EMPLOYEES - FULL-TIME EMPLOYMENT
INSURED INDIVIDUALS, AVERAGE EMPLOYMENT (DAYS), AVERAGE WAGE BY SEX & EMPLOYER'S ECONOMIC ACTIVITY

ΚΩΔ COD	Οικονομική Δραστηριότητα	Αριθμός Επιχειρήσεων ⁽¹⁾ No of Enterprises ⁽¹⁾	Αριθμός Ασφαλισμένων ⁽²⁾ Number of Insured Individuals ⁽²⁾				Μέση Απασχόληση ⁽³⁾ Average Employment (Days per Month) ⁽³⁾			Μέσο Ημερομίσθιο ⁽³⁾ Average Wage ⁽³⁾			Economic Activity
			Ανδρες Males	Γυναίκες Females	Σύνολο Total	%	Ανδρες Males	Γυναίκες Females	Σύνολο Total	Ανδρες Males	Γυναίκες Females	Σύνολο Total	
	ΑΓΝΩΣΤΗ	1.749	5.095	4.232	9.327	0,82	23,48	23,17	23,34	48,93	39,09	44,50	UNKNOWN
1	ΓΕΩΡΓΙΑ, ΚΤΗΝΟΤΡΟΦΙΑ, ΘΗΡΑ ΚΑΙ Σ.Β.Δ.	260	3.893	1.926	5.819	0,51	20,91	20,26	20,69	46,54	43,85	45,67	AGRICULTURE, HUNTING AND RELATED SERVICE ACTIVITIES
2	ΔΑΣΟΚΟΜΙΑ, ΥΛΟΤΟΜΙΑ ΚΑΙ ΣΥΝΑΦΕΙΣ ΔΡΑΣΤΗΡΙΟΤΗΤΕΣ	38	340	240	580	0,05	19,89	19,28	19,63	37,11	35,28	36,37	FORESTRY, LOGGING AND RELATED SERVICES
5	ΑΛΙΕΙΑ, ΕΚΜΕΤΑΛΛΕΥΣΗ ΙΧΘΥΟΤΡΟΦΕΙΩΝ ΚΑΙ ΜΟΝΑΔΩΝ ΠΑΡΑΓΩΓΗΣ ΓΟΝΟΥ Β.Δ.Σ. ΜΕ ΤΗΝ ΑΛΙΕΙΑ.	65	1.314	503	1.817	0,16	24,60	24,05	24,45	57,22	45,21	53,95	FISHING, OPERATION OF FISH HATCHERIES AND FISH FARMS; SERVICE ACTIVITIES INCIDENTAL TO FISHING
10	ΕΞΟΡΥΞΗ ΑΝΘΡΑΚΑ ΚΑΙ ΛΙΓΝΙΤΗ, ΕΞΟΡΥΞΗ ΤΥΡΦΗΣ.	23	281	70	351	0,03	25,21	28,34	25,83	52,32	48,26	51,43	MINING OF COAL AND LIGNITE
11	ΑΝΤΛΗΣΗ ΑΡΓΟΥ ΠΕΤΡΕΛΑΙΟΥ ΚΑΙ ΦΥΣΙΚΟΥ ΑΕΡΙΟΥ,Β.Δ.Σ. ΜΕ ΤΗΝ ΑΝΤΛΗΣΗ ΠΕΤΡΕΛΑΙΟΥ ΚΑΙ ΦΥΣΙΚΟΥ ΑΕΡΙΟΥ,ΜΕ ΕΞΑΙΡΕΣΗ ΤΙΣ ΜΕΛΕΤΕΣ	10	330	33	363	0,03	23,61	23,61	23,61	95,77	66,41	93,10	EXTRACTION OF CRUDE PETROLEUM AND NATURAL GAS; SERVICE ACTIVITIES INCIDENTAL TO OIL AND GAS EXTRACTION, EXCLUDING SURVEYING
12	ΕΞΟΡΥΞΗ ΜΕΤΑΛΛΕΥΜΑΤΩΝ ΟΥΡΑΝΙΟΥ ΚΑΙ ΘΟΡΙΟΥ	5	93	142	235	0,02	19,98	17,09	18,23	36,08	36,71	36,44	MINING OF URANIUM AND THORIUM ORES
13	ΕΞΟΡΥΞΗ ΜΕΤΑΛΛΟΥΧΩΝ ΜΕΤΑΛΛΕΥΜΑΤΩΝ	12	1.139	112	1.251	0,11	24,96	23,88	24,86	72,91	57,03	71,54	MINING OF METAL ORES
14	ΑΛΛΕΣ ΕΞΟΡΥΚΤΙΚΕΣ ΚΑΙ ΛΑΤΟΜΙΚΕΣ ΔΡΑΣΤΗΡΙΟΤΗΤΕΣ	222	4.716	538	5.254	0,46	24,17	24,12	24,17	57,96	50,24	57,17	OTHER MINING AND QUARRYING
15	ΒΙΟΜΗΧΑΝΙΑ ΤΡΟΦΙΜΩΝ ΚΑΙ ΠΟΤΩΝ.	1.462	36.863	24.458	61.321	5,37	24,28	22,63	23,62	54,17	41,28	49,25	MANUFACTURE OF FOOD PRODUCTS AND BEVERAGES
16	ΠΑΡΑΓΩΓΗ ΠΡΟΙΟΝΤΩΝ ΚΑΠΝΟΥ	23	2.186	2.727	4.913	0,43	23,75	18,28	20,71	70,28	52,99	61,81	MANUFACTURE OF TOBACCO PRODUCTS
17	ΠΑΡΑΓΩΓΗ ΚΛΩΣΤΟΥΦΑΝΤΟΥΡΓΙΚΩΝ ΥΛΩΝ	362	8.498	5.338	13.836	1,21	24,82	24,62	24,74	50,08	41,76	46,88	MANUFACTURE OF TEXTILES
18	ΚΑΤΑΣΚΕΥΗ ΕΙΔΩΝ ΕΝΔΥΣΗΣ,ΚΑΤΕΡΓΑΣΙΑ ΚΑΙ ΒΑΦΗ ΓΟΥΝΑΡΙΚΩΝ	765	4.358	9.976	14.334	1,25	24,11	23,56	23,72	45,98	40,06	41,89	MANUFACTURE OF WEARING APPAREL; DRESSING AND DYEING OF FUR
19	ΚΑΤΕΡΓΑΣΙΑ ΚΑΙ ΔΕΨΗ ΔΕΡΜΑΤΟΣ, ΚΑΤΑΣΚΕΥΗ ΕΙΔΩΝ ΤΑΞΙΔΙΟΥ(ΑΠΟΣΚΕΥΩΝ), ΤΣΑΝΤΩΝ, ΕΙΔΩΝ ΣΕΛΟΠΟΙΙΑΣ, ΕΙΔΩΝ ΣΑΓΜΑΤΟΠΟΙΙΑΣ ΚΑΙ ΥΠΟΔΗΜΑΤΩΝ	126	1.623	1.374	2.997	0,26	24,32	24,13	24,23	47,31	42,01	44,89	TANNING AND DRESSING OF LEATHER ; MANUFACTURE OF LUGGAGE, HANDBAGS, SADDLERY, HARNESS AND FOOTWEAR

ΚΩΔ COD	Οικονομική Δραστηριότητα	Αριθμός Επιχειρήσεων No of Enterprises (1)	Αριθμός Ασφαλισμένων (2) Number of Insured Individuals (2)				Μέση Απασχόληση (3) Average Employment (Days per Month) (3)			Μέσο Ημερομίσθιο (3) Average Wage (3)			Economic Activity
			Ανδρες Males	Γυναίκες Females	Σύνολο Total	%	Ανδρες Males	Γυναίκες Females	Σύνολο Total	Ανδρες Males	Γυναίκες Females	Σύνολο Total	
20	ΒΙΟΜΗΧΑΝΙΑ ΞΥΛΟΥ ΚΑΙ ΚΑΤΑΣΚΕΥΗ ΠΡΟΙΟΝΤΩΝ ΑΠΟ ΞΥΛΟ ΚΑΙ ΦΕΛΛΟ,ΕΚΤΟΣ ΑΠΟ ΤΑ ΕΠΙΠΛΑ ΚΑΤΑΣΚΕΥΗ ΕΙΔΩΝ ΚΑΛΑΘΟΠΟΙΙΑΣ ΚΑΙ ΣΠΑΡΤΟΠΛΕΚΤΙΚΗΣ	256	4.896	984	5.880	0,51	24,27	24,15	24,25	45,78	41,39	45,05	MANUFACTURE OF WOOD AND OF PRODUCTS OF WOOD AND CORK, EXCEPT FURNITURE; MANUFACTURE OF ARTICLES OF STRAW AND PLAITING MATERIALS
21	ΠΑΡΑΓΩΓΗ ΧΑΡΤΟΠΟΛΤΟΥ,ΧΑΡΤΙΟΥ ΚΑΙ ΠΡΟΙΟΝΤΩΝ ΑΠΟ ΧΑΡΤΙ	190	5.676	1.867	7.543	0,66	25,00	24,48	24,88	54,27	44,07	51,79	MANUFACTURE OF PULP,PAPER AND PAPER PRODUCTS
22	ΕΚΔΟΣΕΙΣ,ΕΚΤΥΠΩΣΕΙΣ ΚΑΙ ΑΝΑΠΑΡΑΓΩΓΗ ΠΡΟΕΓΓΕΓΡΑΜΜΕΝΩΝ ΜΕΣΩΝ ΕΓΓΡΑΦΗΣ ΗΧΟΥ ΚΑΙ ΕΙΚΟΝΑΣ ΚΑΙ ΜΕΣΩΝ ΠΛΗΡΟΦΟΡΙΚΗΣ.	684	12.980	9.070	22.050	1,93	24,79	24,36	24,61	62,18	52,80	58,36	PUBLISHING, PRINTING AND REPRODUCTION OF RECORDED MEDIA
23	ΠΑΡΑΓΩΓΗ ΟΠΤΑΝΘΡΑΚΑ (ΚΟΚ),ΠΡΟΙΟΝΤΩΝ ΔΙΥΛΙΣΗΣ ΠΕΤΡΕΛΑΙΟΥ ΚΑΙ ΠΥΡΗΝΙΚΩΝ ΚΑΥΣΙΜΩΝ.	51	4.899	920	5.819	0,51	24,49	23,98	24,41	108,23	84,32	104,52	MANUFACTURE OF COKE, REFINED PETROLEUM PRODUCTS AND NUCLEAR FUEL
24	ΠΑΡΑΓΩΓΗ ΧΗΜΙΚΩΝ ΟΥΣΙΩΝ ΚΑΙ ΠΡΟΙΟΝΤΩΝ	380	13.329	7.385	20.714	1,81	24,72	24,62	24,68	69,10	55,48	64,26	MANUFACTURE OF CHEMICALS AND CHEMICALS PRODUCTS
25	ΚΑΤΑΣΚΕΥΗ ΠΡΟΙΟΝΤΩΝ ΑΠΟ ΕΛΑΣΤΙΚΟ (ΚΑΟΥΤΣΟΥΚ) ΚΑΙ ΠΛΑΣΤΙΚΕΣ ΥΛΕΣ.	356	8.633	3.016	11.649	1,02	24,86	24,53	24,77	49,20	43,37	47,71	MANUFACTURE OF RUBBER AND PLASTIC PRODUCTS
26	ΚΑΤΑΣΚΕΥΗ ΑΛΛΩΝ ΠΡΟΙΟΝΤΩΝ ΑΠΟ ΜΗ ΜΕΤΑΛΛΙΚΑ ΟΡΥΚΤΑ.	654	18.092	2.345	20.437	1,79	24,59	24,31	24,56	59,76	52,49	58,93	MANUFACTURE OF OTHER NON-METALLIC MINERAL PRODUCTS
27	ΠΑΡΑΓΩΓΗ ΒΑΣΙΚΩΝ ΜΕΤΑΛΛΩΝ	102	7.943	851	8.794	0,77	25,04	24,55	25,00	68,34	55,38	67,11	MANUFACTURE OF BASIC METALS
28	ΚΑΤΑΣΚΕΥΗ ΜΕΤΑΛΛΙΚΩΝ ΠΡΟΙΟΝΤΩΝ,ΜΕ ΕΞΑΙΡΕΣΗ ΤΑ ΜΗΧΑΝΗΜΑΤΑ ΚΑΙ ΤΑ ΕΙΔΗ ΕΞΟΠΛΙΣΜΟΥ.	996	23.763	4.278	28.041	2,46	24,21	24,28	24,22	47,43	42,47	46,67	MANUFACTURE OF FABRICATED METAL PRODUCTS, EXCEPT MACHINERY AND EQUIPMENT
29	ΚΑΤΑΣΚΕΥΗ ΜΗΧΑΝΗΜΑΤΩΝ ΚΑΙ ΕΙΔΩΝ ΕΞΟΠΛΙΣΜΟΥ Μ.Α.Κ.	569	12.128	2.136	14.264	1,25	24,60	24,35	24,56	51,90	48,82	51,44	MANUFACTURE OF MACHINERY AND EQUIPMENT
30	ΚΑΤΑΣΚΕΥΗ ΜΗΧΑΝΩΝ ΓΡΑΦΕΙΟΥ ΚΑΙ ΗΛΕΚΤΡΟΝΙΚΩΝ ΥΠΟΛΟΓΙΣΤΩΝ	30	332	126	458	0,04	24,30	24,51	24,36	51,76	42,52	49,20	MANUFACTURE OF OFFICE MACHINERY AND COMPUTERS
31	ΚΑΤΑΣΚΕΥΗ ΗΛΕΚΤΡΙΚΩΝ ΜΗΧΑΝΩΝ ΚΑΙ ΣΥΣΚΕΥΩΝ Μ.Α.Κ.	180	4.712	1.824	6.536	0,57	24,74	24,58	24,69	55,74	43,49	52,33	MANUFACTURE OF ELECTRICAL MACHINERY AND APPARATUS N.E.C
32	ΚΑΤΑΣΚΕΥΗ ΕΞΟΠΛΙΣΜΟΥ ΚΑΙ ΣΥΣΚΕΥΩΝ ΡΑΔΙΟΦΩΝΙΑΣ, ΤΗΛΕΟΡΑΣΗΣ ΚΑΙ ΕΠΙΚΟΙΝΩΝΙΩΝ.	55	1.827	964	2.791	0,24	24,66	24,60	24,64	58,93	44,46	53,94	MANUFACTURE OF RADIO TELEVISION AND COMMUNICATION EQUIPMENT AND APPARATUS
33	ΚΑΤΑΣΚΕΥΗ ΙΑΤΡΙΚΩΝ ΟΡΓΑΝΩΝ, ΟΡΓΑΝΩΝ ΑΚΡΙΒΕΙΑΣ ΚΑΙ ΟΠΤΙΚΩΝ ΟΡΓΑΝΩΝ, ΚΑΤΑΣΚΕΥΗ ΡΟΛΟΓΙΩΝ ΚΑΘΕ ΕΙΔΟΥΣ.	82	1.085	749	1.834	0,16	24,50	24,78	24,61	56,76	38,94	49,44	MANUFACTURE OF MEDICAL, PRECISION AND OPTICAL INSTRUMENTS, WATCHES AND CLOCKS
34	ΚΑΤΑΣΚΕΥΗ ΑΥΤΟΚΙΝΗΤΩΝ ΟΧΗΜΑΤΩΝ, ΚΑΤΑΣΚΕΥΗ ΡΥΜΟΛΚΟΥΜΕΝΩΝ ΚΑΙ ΗΜΙΡΥΜΟΛΚΟΥΜΕΝΩΝ ΟΧΗΜΑΤΩΝ.	51	1.589	236	1.825	0,16	24,60	24,27	24,56	60,20	49,08	58,78	MANUFACTURE OF MOTOR VEHICLES, TRAILERS AND SEMI-TRAILERS
35	ΚΑΤΑΣΚΕΥΗ ΛΟΙΠΟΥ ΕΞΟΠΛΙΣΜΟΥ ΜΕΤΑΦΟΡΩΝ	233	11.327	981	12.308	1,08	21,80	23,68	21,95	75,60	60,22	74,27	MANUFACTURE OF OTHER TRANSPORT EQUIPMENT
36	ΚΑΤΑΣΚΕΥΗ ΕΠΙΠΛΩΝ, ΛΟΙΠΕΣ ΒΙΟΜΗΧΑΝΙΕΣ Μ.Α.Κ.	552	8.325	2.720	11.045	0,97	24,28	24,13	24,24	42,73	40,57	42,20	MANUFACTURE OF FURNITURE; MANUFACTURING N.E.C

ΚΩΔ COD	Οικονομική Δραστηριότητα	Αριθμός Επιχειρήσεων ⁽¹⁾ No of Enterprises (1)	Αριθμός Ασφαλισμένων ⁽²⁾ Number of Insured Individuals ⁽²⁾				Μέση Απασχόληση ⁽³⁾ Average Employment (Days per Month) ⁽³⁾			Μέσο Ημερομίσθιο ⁽³⁾ Average Wage ⁽³⁾			Economic Activity
			Ανδρες Males	Γυναίκες Females	Σύνολο Total	%	Ανδρες Males	Γυναίκες Females	Σύνολο Total	Ανδρες Males	Γυναίκες Females	Σύνολο Total	
37	ΑΝΑΚΥΚΛΩΣΗ	28	367	110	477	0,04	23,48	23,21	23,42	45,94	43,57	45,40	RECYCLING
40	ΠΑΡΟΧΗ ΗΛΕΚΤΡΙΚΟΥ ΡΕΥΜΑΤΟΣ ΦΥΣΙΚΟΥ ΑΕΡΙΟΥ, ΑΤΜΟΥ ΚΑΙ ΖΕΣΤΟΥ ΝΕΡΟΥ	64	3.474	834	4.308	0,38	24,17	24,10	24,15	52,59	51,30	52,34	ELECTRICITY, GAS STEAM AND HOT WATER SUPPLY
41	ΣΥΛΛΟΓΗ, ΚΑΘΑΡΙΣΜΟΣ ΚΑΙ ΔΙΑΝΟΜΗ ΝΕΡΟΥ	203	7.732	2.236	9.968	0,87	25,26	25,54	25,32	78,93	75,17	78,08	COLLECTION, PURIFICATION AND DISTRIBUTION OF WATER
45	ΚΑΤΑΣΚΕΥΕΣ	1.452	30.083	5.623	35.706	3,13	23,68	23,99	23,73	52,78	50,67	52,45	CONSTRUCTION
50	ΕΜΠΟΡΙΟ, ΣΥΝΤΗΡΗΣΗ ΚΑΙ ΕΠΙΣΚΕΥΗ ΑΥΤΟΚΙΝΗΤΩΝ ΟΧΗΜΑΤΩΝ ΚΑΙ ΜΟΤΟΣΥΚΛΕΤΩΝ, ΛΙΑΝΙΚΗ ΠΩΛΗΣΗ ΚΑΥΣΙΜΩΝ ΟΧΗΜΑΤΩΝ	1.064	22.069	6.071	28.140	2,46	24,65	24,27	24,57	51,76	45,82	50,49	SALE, MAINTENANCE AND REPAIR OF MOTOR VEHICLES AND MOTORCYCLES; RETAIL SALE OF AUTOMOTIVE FUEL
51	ΧΟΝΔΡΙΚΟ ΕΜΠΟΡΙΟ ΚΑΙ ΕΜΠΟΡΙΟ ΜΕ ΠΡΟΜΗΘΕΙΑ, ΕΚΤΟΣ ΑΠΟ ΤΟ ΕΜΠΟΡΙΟ ΑΥΤΟΚΙΝΗΤΩΝ ΟΧΗΜΑΤΩΝ ΚΑΙ ΜΟΤΟΣΥΚΛΕΤΩΝ	4.811	67.977	39.985	107.962	9,45	24,34	23,70	24,10	56,60	48,34	53,59	WHOLESALE TRADE AND COMMISSION TRADE, EXCEPT OF MOTOR VEHICLES AND MOTORCYCLES
52	ΛΙΑΝΙΚΟ ΕΜΠΟΡΙΟ, ΕΚΤΟΣ ΑΠΟ ΤΟ ΕΜΠΟΡΙΟ ΑΥΤΟΚΙΝΗΤΩΝ ΟΧΗΜΑΤΩΝ ΚΑΙ ΜΟΤΟΣΥΚΛΕΤΩΝ, ΕΠΙΣΚΕΥΗ ΕΙΔΩΝ ΑΤΟΜΙΚΗΣ ΚΑΙ ΟΙΚΙΑΚΗΣ ΧΡΗΣΗΣ	2.725	35.119	63.061	98.180	8,60	24,21	23,88	24,00	45,84	38,96	41,44	RETAIL TRADE, EXCEPT OF MOTOR VEHICLES AND MOTORCYCLES; REPAIR OF PERSONAL AND HOUSEHOLD GOODS
55	ΞΕΝΟΔΟΧΕΙΑ ΚΑΙ ΕΣΤΙΑΤΟΡΙΑ	4.313	47.714	53.271	100.985	8,84	21,27	20,78	21,01	48,13	42,22	45,05	HOTELS AND RESTAURANTS
60	ΧΕΡΣΑΙΕΣ ΜΕΤΑΦΟΡΕΣ ΜΕΤΑΦΟΡΕΣ ΜΕΣΩ ΑΓΩΓΩΝ	474	27.950	3.173	31.123	2,72	25,14	24,34	25,06	69,25	57,62	68,09	LAND TRANSPORT, TRANSPORT VIA PIPELINES
61	ΥΔΑΤΙΝΕΣ ΜΕΤΑΦΟΡΕΣ	159	2.116	1.754	3.870	0,34	24,64	24,70	24,67	84,11	69,43	77,45	WATER TRANSPORT
62	ΕΝΑΕΡΙΕΣ ΜΕΤΑΦΟΡΕΣ	52	6.096	4.385	10.481	0,92	24,82	24,05	24,50	100,20	64,02	85,34	AIR TRANSPORT
63	ΒΟΗΘΗΤΙΚΕΣ ΚΑΙ ΣΥΝΑΦΕΙΣ ΠΡΟΣ ΤΙΣ ΜΕΤΑΦΟΡΕΣ ΔΡΑΣΤΗΡΙΟΤΗΤΕΣ, ΔΡΑΣΤΗΡΙΟΤΗΤΕΣ ΤΑΞΙΔΙΩΤΙΚΩΝ ΠΡΑΚΤΟΡΕΙΩΝ	876	13.795	9.618	23.413	2,05	24,49	24,11	24,34	65,25	49,87	58,99	SUPPORTING AND AUXILIARY ACTIVITIES; ACTIVITIES OF TRAVEL AGENCIES
64	ΤΑΧΥΔΡΟΜΕΙΑ ΚΑΙ ΤΗΛΕΠΙΚΟΙΝΩΝΙΕΣ	297	19.541	12.306	31.847	2,79	23,93	23,31	23,69	77,58	55,87	69,33	POST AND TELECOMMUNICATIONS
65	ΕΝΔΙΑΜΕΣΟΙ ΧΡΗΜΑΤΟΠΙΣΤΩΤΙΚΟΙ ΟΡΓΑΝΙΣΜΟΙ, ΜΕ ΕΞΑΙΡΕΣΗ ΤΙΣ ΑΣΦΑΛΙΣΤΙΚΕΣ ΕΤΑΙΡΕΙΕΣ ΚΑΙ ΤΑ ΤΑΜΕΙΑ ΣΥΝΤΑΞΕΩΝ	117	19.049	20.757	39.806	3,49	24,73	24,59	24,66	90,68	67,11	78,42	FINANCIAL INTERMEDIATION, EXCEPT INSURANCE AND PENSION FUNDING
66	ΑΣΦΑΛΙΣΕΙΣ ΚΑΙ ΣΥΝΤΑΞΙΟΔΟΤΙΚΑ ΤΑΜΕΙΑ, ΕΚΤΟΣ ΑΠΟ ΤΗΝ ΥΠΟΧΡΕΩΤΙΚΗ ΚΟΙΝΩΝΙΚΗ ΑΣΦΑΛΙΣΗ	79	3.219	4.572	7.791	0,68	24,67	24,42	24,52	83,02	58,55	68,72	INSURANCE AND PENSION FUNDING, EXCEPT COMPULSORY SOCIAL SECURITY
67	ΔΡΑΣΤΗΡΙΟΤΗΤΕΣ ΣΥΝΑΦΕΙΣ ΜΕ ΤΙΣ ΔΡΑΣΤΗΡΙΟΤΗΤΕΣ ΕΝΔΙΑΜΕΣΩΝ ΧΡΗΜΑΤΟΠΙΣΤΩΤΙΚΩΝ ΟΡΓΑΝΙΣΜΩΝ	153	2.154	2.191	4.345	0,38	24,69	24,51	24,60	86,82	57,13	71,90	ACTIVITIES AUXILIARY TO FINANCIAL INTERMEDIATION
70	ΔΡΑΣΤΗΡΙΟΤΗΤΕΣ ΣΧΕΤΙΚΕΣ ΜΕ ΑΚΙΝΗΤΗ ΠΕΡΙΟΥΣΙΑ	89	919	720	1.639	0,14	24,59	24,32	24,47	77,22	61,40	70,31	REAL ESTATE ACTIVITIES
71	ΕΚΜΙΣΘΩΣΗ ΜΗΧΑΝΗΜΑΤΩΝ ΚΑΙ ΕΞΟΠΛΙΣΜΟΥ ΧΩΡΙΣ ΧΕΙΡΙΣΤΗ, ΕΚΜΙΣΘΩΣΗ ΕΙΔΩΝ ΑΤΟΜΙΚΗΣ ΚΑΙ ΟΙΚΙΑΚΗΣ ΧΡΗΣΗΣ	128	1.825	1.233	3.058	0,27	23,98	23,69	23,86	51,85	42,62	48,15	RENTING OF MACHINERY AND EQUIPMENT WITHOUT OPERATOR AND OF PERSONAL AND HOUSEHOLD GOODS

ΚΩΔ COD	Οικονομική Δραστηριότητα	Αριθμός Επιχειρήσεων ⁽¹⁾ No of Enterprises ⁽¹⁾	Αριθμός Ασφαλισμένων ⁽²⁾ Number of Insured Individuals ⁽²⁾				Μέση Απασχόληση ⁽³⁾ Average Employment (Days per Month) ⁽³⁾			Μέσο Ημερομίσθιο ⁽³⁾ Average Wage ⁽³⁾			Economic Activity
			Ανδρες Males	Γυναίκες Females	Σύνολο Total	%	Ανδρες Males	Γυναίκες Females	Σύνολο Total	Ανδρες Males	Γυναίκες Females	Σύνολο Total	
72	ΠΛΗΡΟΦΟΡΙΚΗ ΚΑΙ ΣΥΝΑΦΕΙΣ ΔΡΑΣΤΗΡΙΟΤΗΤΕΣ	462	9.423	5.468	14.891	1,30	24,46	24,24	24,38	78,74	56,82	70,74	COMPUTER AND RELATED ACTIVITIES
73	ΕΡΕΥΝΑ ΚΑΙ ΑΝΑΠΤΥΞΗ	106	2.163	2.712	4.875	0,43	25,29	24,71	24,97	74,00	55,94	64,06	RESEARCH AND DEVELOPMENT
74	ΆΛΛΕΣ ΕΠΙΧΕΙΡΗΜΑΤΙΚΕΣ ΔΡΑΣΤΗΡΙΟΤΗΤΕΣ	1.662	25.674	25.354	51.028	4,47	23,65	23,29	23,47	54,25	46,22	50,29	OTHER BUSINESS ACTIVITIES
75	ΔΗΜΟΣΙΑ ΔΙΟΙΚΗΣΗ ΚΑΙ ΑΜΥΝΑ, ΥΠΟΧΡΕΩΤΙΚΗ ΚΟΙΝΩΝΙΚΗ ΑΣΦΑΛΙΣΗ	1.157	33.265	26.915	60.180	5,27	26,90	29,40	28,02	50,00	47,20	48,68	PUBLIC ADMINISTRATION AND DEFENCE ; COMPULSORY SOCIAL SECURITY
80	ΕΚΠΑΙΔΕΥΣΗ	2.376	10.956	23.116	34.072	2,98	22,87	23,26	23,14	51,01	46,27	47,78	EDUCATION
85	ΥΓΕΙΑ ΚΑΙ ΚΟΙΝΩΝΙΚΗ ΜΕΡΙΜΝΑ	1.554	18.780	42.059	60.839	5,33	25,30	25,04	25,12	55,94	47,48	50,11	HEALTH AND SOCIAL WORK
90	ΔΙΑΘΕΣΗ ΛΥΜΑΤΩΝ ΚΑΙ ΑΠΟΡΡΙΜΑΤΩΝ, ΥΓΙΕΙΝΗ ΚΑΙ ΠΑΡΟΜΟΙΕΣ ΔΡΑΣΤΗΡΙΟΤΗΤΕΣ	628	9.232	3.342	12.574	1,10	24,96	24,39	24,81	44,10	38,45	42,62	SEWAGE AND REFUSE DISPOSAL, SANITATION AND SIMILAR ACTIVITIES
91	ΔΡΑΣΤΗΡΙΟΤΗΤΕΣ ΟΡΓΑΝΩΣΕΩΝ μ.α.κ.	393	9.135	6.303	15.438	1,35	23,69	22,40	23,16	57,68	49,38	54,40	ACTIVITIES OF MEMBERSHIP ORGANIZATIONS N.E.C
92	ΨΥΧΑΓΩΓΙΚΕΣ, ΠΟΛΙΤΙΣΤΙΚΕΣ ΚΑΙ ΑΘΛΗΤΙΚΕΣ ΔΡΑΣΤΗΡΙΟΤΗΤΕΣ	991	17.433	13.508	30.941	2,71	24,51	23,39	24,02	63,00	55,88	59,97	RECREATIONAL, CULTURAL AND SPORTING ACTIVITIES
93	ΆΛΛΕΣ ΔΡΑΣΤΗΡΙΟΤΗΤΕΣ ΠΑΡΟΧΗΣ ΥΠΗΡΕΣΙΩΝ	592	2.244	6.486	8.730	0,76	23,56	23,19	23,29	40,31	34,12	35,73	OTHER SERVICE ACTIVITIES
95	ΙΔΙΩΤΙΚΑ ΝΟΙΚΟΚΥΡΙΑ ΠΟΥ ΑΠΑΣΧΟΛΟΥΝ ΟΙΚΙΑΚΟ ΠΡΟΣΩΠΙΚΟ	48	173	95	268	0,02	23,86	24,15	23,96	48,77	36,36	44,33	PRIVATE HOUSEHOLDS WITH EMPLOYED PERSONS
99	ΕΤΕΡΟΔΙΚΟΙ ΟΡΓΑΝΙΣΜΟΙ ΚΑΙ ΟΡΓΑΝΑ	40	404	468	872	0,08	24,84	24,62	24,72	78,50	76,07	77,20	EXTRA-TERRITORIAL ORGANIZATIONS AND BODIES
	ΣΥΝΟΛΟ	37.636	662.346	479.847	1.142.193	100	24,23	23,82	24,06	58,44	47,34	53,83	TOTAL

⁽¹⁾ Ως αριθμός επιχειρήσεων λαμβάνεται ο συνολικός αριθμός των μονάδων (παραρτημάτων) των επιχειρήσεων.

⁽²⁾ Ο αριθμός των ασφαλισμένων δεν είναι διακριτός. Εάν ένας ασφαλισμένος απασχολείται σε διαφορετικούς εργοδότες με την ίδια οικονομική δραστηριότητα μετράται μία φορά.

⁽³⁾ Τα στοιχεία αναφέρονται στους ασφαλισμένους που εργάζονται με πλήρες ωράριο και τα μέσα ημερομίσθια προκύπτουν μόνο από τις τακτικές αποδοχές.

ΠΑΡΑΤΗΡΗΣΕΙΣ

1. Η μέση απασχόληση δεν παρουσιάζει μεγάλες αποκλίσεις σχετικά με το φύλο (άνδρες, γυναίκες).
2. Το γενικό μέσο ημερομίσθιο των γυναικών είναι το 81,01% του γενικού μέσου ημερομισθίου των ανδρών.

⁽¹⁾ The Number of Enterprises refers to number of units (branches) of each enterprise

⁽²⁾ The number of insured individuals is not distinct. If the same person is employed in more than one employers with the same economic activity is counted as one

⁽³⁾ The above figures refer to insured individuals who are employed full-time and their average wages per day do not include leave benefits & season bonuses

COMMENTS

1. Average working days per month does not vary between males and females
2. The average wage per day for females is 81,01% of the average wage per day for males.

ΠΙΝΑΚΑΣ Ι.4 : ΚΟΙΝΕΣ ΕΠΙΧΕΙΡΗΣΕΙΣ ΜΕ 10 ΜΙΣΘΩΤΟΥΣ ΚΑΙ ΑΝΩ - ΠΛΗΡΗΣ ΑΠΑΣΧΟΛΗΣΗ ΣΤΗ ΜΕΤΑΠΟΙΗΣΗ
 ΑΡΙΘΜΟΣ ΑΣΦΑΛΙΣΜΕΝΩΝ, ΜΕΣΗ ΑΠΑΣΧΟΛΗΣΗ ΚΑΙ ΜΕΣΟ ΗΜΕΡΟΜΙΣΘΙΟ ΑΝΑ ΟΙΚΟΝΟΜΙΚΗ ΔΡΑΣΤΗΡΙΟΤΗΤΑ ΕΡΓΟΔΟΤΗ ΚΑΙ ΦΥΛΟ ΑΣΦΑΛΙΣΜΕΝΟΥ
 TABLE I.4 : ENTERPRISES WITH 10 OR MORE EMPLOYEES -- FULL-TIME EMPLOYMENT IN MANUFACTURING
 INSURED INDIVIDUALS, AVERAGE EMPLOYMENT (DAYS), AVERAGE WAGE BY SEX & EMPLOYER'S ECONOMIC ACTIVITY

ΚΩΔ COD	Οικονομική Δραστηριότητα	Αριθμός Επιχειρήσεων ⁽¹⁾ No of Enterprises (1)	Αριθμός Ασφαλισμένων ⁽²⁾ Number of Insured Individuals ⁽²⁾				Μέση Απασχόληση ⁽³⁾ Average Employment (Days per Month) ⁽³⁾			Μέσο Ημερομίσθιο ⁽³⁾ Average Wage ⁽³⁾			Economic Activity
			Άνδρες Males	Γυναίκες Females	Σύνολο Total	%	Άνδρες Males	Γυναίκες Females	Σύνολο Total	Άνδρες Males	Γυναίκες Females	Σύνολο Total	
15	ΒΙΟΜΗΧΑΝΙΑ ΤΡΟΦΙΜΩΝ ΚΑΙ ΠΟΤΩΝ.	1.462	36.863	24.458	61.321	21,91	24,28	22,63	23,62	54,17	41,28	49,25	MANUFACTURE OF FOOD PRODUCTS AND BEVERAGES
16	ΠΑΡΑΓΩΓΗ ΠΡΟΙΟΝΤΩΝ ΚΑΠΝΟΥ	23	2.186	2.727	4.913	1,76	23,75	18,28	20,71	70,28	52,99	61,81	MANUFACTURE OF TOBACCO PRODUCTS
17	ΠΑΡΑΓΩΓΗ ΚΛΩΣΤΟΥΦΑΝΤΟΥΡΓΙΚΩΝ ΥΛΩΝ	362	8.498	5.338	13.836	4,94	24,82	24,62	24,74	50,08	41,76	46,88	MANUFACTURE OF TEXTILES
18	ΚΑΤΑΣΚΕΥΗ ΕΙΔΩΝ ΕΝΔΥΣΗΣ,ΚΑΤΕΡΓΑΣΙΑ ΚΑΙ ΒΑΦΗ ΓΟΥΝΑΡΙΚΩΝ	765	4.358	9.976	14.334	5,12	24,11	23,56	23,72	45,98	40,06	41,89	MANUFACTURE OF WEARING APPAREL; DRESSING AND DYEING OF FUR
19	ΚΑΤΕΡΓΑΣΙΑ ΚΑΙ ΔΕΨΗ ΔΕΡΜΑΤΟΣ, ΚΑΤΑΣΚΕΥΗ ΕΙΔΩΝ ΤΑΞΙΔΙΟΥ(ΑΠΟΣΚΕΥΩΝ), ΤΣΑΝΤΩΝ, ΕΙΔΩΝ ΣΕΛΟΠΟΙΙΑΣ, ΕΙΔΩΝ ΣΑΓΜΑΤΟΠΟΙΙΑΣ ΚΑΙ ΥΠΟΔΗΜΑΤΩΝ	126	1.623	1.374	2.997	1,07	24,32	24,13	24,23	47,31	42,01	44,89	TANNING AND DRESSING OF LEATHER ; MANUFACTURE OF LUGGAGE, HANDBAGS, SADDLERY, HARNESS AND FOOTWEAR
20	ΒΙΟΜΗΧΑΝΙΑ ΞΥΛΟΥ ΚΑΙ ΚΑΤΑΣΚΕΥΗ ΠΡΟΙΟΝΤΩΝ ΑΠΟ ΞΥΛΟ ΚΑΙ ΦΕΛΛΟ,ΕΚΤΟΣ ΑΠΟ ΤΑ ΕΠΙΠΛΑ ΚΑΤΑΣΚΕΥΗ ΕΙΔΩΝ ΚΑΛΑΘΟΠΟΙΙΑΣ ΚΑΙ ΣΠΑΡΤΟΠΛΕΚΤΙΚΗΣ	256	4.896	984	5.880	2,10	24,27	24,15	24,25	45,78	41,39	45,05	MANUFACTURE OF WOOD AND OF PRODUCTS OF WOOD AND CORK, EXCEPT FURNITURE; MANUFACTURE OF ARTICLES OF STRAW AND PLAITING MATERIALS
21	ΠΑΡΑΓΩΓΗ ΧΑΡΤΟΠΟΛΤΟΥ,ΧΑΡΤΙΟΥ ΚΑΙ ΠΡΟΙΟΝΤΩΝ ΑΠΟ ΧΑΡΤΙ	190	5.676	1.867	7.543	2,70	25,00	24,48	24,88	54,27	44,07	51,79	MANUFACTURE OF PULP,PAPER AND PAPER PRODUCTS
22	ΕΚΔΟΣΕΙΣ,ΕΚΤΥΠΩΣΕΙΣ ΚΑΙ ΑΝΑΠΑΡΑΓΩΓΗ ΠΡΟΕΓΓΕΓΡΑΜΜΕΝΩΝ ΜΕΣΩΝ ΕΓΓΡΑΦΗΣ ΗΧΟΥ ΚΑΙ ΕΙΚΟΝΑΣ ΚΑΙ ΜΕΣΩΝ ΠΛΗΡΟΦΟΡΙΚΗΣ.	684	12.980	9.070	22.050	7,88	24,79	24,36	24,61	62,18	52,80	58,36	PUBLISHING, PRINTING AND REPRODUCTION OF RECORDED MEDIA

ΚΩΔ COD	Οικονομική Δραστηριότητα	Αριθμός Επιχειρήσεων ⁽¹⁾ No of Enterprises (1)	Αριθμός Ασφαλισμένων ⁽²⁾ Number of Insured Individuals ⁽²⁾				Μέση Απασχόληση ⁽³⁾ Average Employment (Days per Month) ⁽³⁾			Μέσο Ημερομίσθιο ⁽³⁾ Average Wage ⁽³⁾			Economic Activity
			Άνδρες Males	Γυναίκες Females	Σύνολο Total	%	Άνδρες Males	Γυναίκες Females	Σύνολο Total	Άνδρες Males	Γυναίκες Females	Σύνολο Total	
23	ΠΑΡΑΓΩΓΗ ΟΠΤΑΝΘΡΑΚΑ (ΚΩΚ), ΠΡΟΙΟΝΤΩΝ ΔΙΥΛΙΣΗΣ ΠΕΤΡΕΛΑΙΟΥ ΚΑΙ ΠΥΡΗΝΙΚΩΝ ΚΑΥΣΙΜΩΝ.	51	4.899	920	5.819	2,08	24,49	23,98	24,41	108,23	84,32	104,52	MANUFACTURE OF COKE, REFINED PETROLEUM PRODUCTS AND NUCLEAR FUEL
24	ΠΑΡΑΓΩΓΗ ΧΗΜΙΚΩΝ ΟΥΣΙΩΝ ΚΑΙ ΠΡΟΙΟΝΤΩΝ	380	13.329	7.385	20.714	7,40	24,72	24,62	24,68	69,10	55,48	64,26	MANUFACTURE OF CHEMICALS AND CHEMICALS PRODUCTS
25	ΚΑΤΑΣΚΕΥΗ ΠΡΟΙΟΝΤΩΝ ΑΠΟ ΕΛΑΣΤΙΚΟ (ΚΑΟΥΤΣΟΥΚ) ΚΑΙ ΠΛΑΣΤΙΚΕΣ ΥΛΕΣ.	356	8.633	3.016	11.649	4,16	24,86	24,53	24,77	49,20	43,37	47,71	MANUFACTURE OF RUBBER AND PLASTIC PRODUCTS
26	ΚΑΤΑΣΚΕΥΗ ΑΛΛΩΝ ΠΡΟΙΟΝΤΩΝ ΑΠΟ ΜΗ ΜΕΤΑΛΛΙΚΑ ΟΡΥΚΤΑ.	654	18.092	2.345	20.437	7,30	24,59	24,31	24,56	59,76	52,49	58,93	MANUFACTURE OF OTHER NON-METALLIC MINERAL PRODUCTS
27	ΠΑΡΑΓΩΓΗ ΒΑΣΙΚΩΝ ΜΕΤΑΛΛΩΝ	102	7.943	851	8.794	3,14	25,04	24,55	25,00	68,34	55,38	67,11	MANUFACTURE OF BASIC METALS
28	ΚΑΤΑΣΚΕΥΗ ΜΕΤΑΛΛΙΚΩΝ ΠΡΟΙΟΝΤΩΝ, ΜΕ ΕΞΑΙΡΕΣΗ ΤΑ ΜΗΧΑΝΗΜΑΤΑ ΚΑΙ ΤΑ ΕΙΔΗ ΕΞΟΠΛΙΣΜΟΥ.	996	23.763	4.278	28.041	10,02	24,21	24,28	24,22	47,43	42,47	46,67	MANUFACTURE OF FABRICATED METAL PRODUCTS, EXCEPT MACHINERY AND EQUIPMENT
29	ΚΑΤΑΣΚΕΥΗ ΜΗΧΑΝΗΜΑΤΩΝ ΚΑΙ ΕΙΔΩΝ ΕΞΟΠΛΙΣΜΟΥ Μ.Α.Κ.	569	12.128	2.136	14.264	5,10	24,60	24,35	24,56	51,90	48,82	51,44	MANUFACTURE OF MACHINERY AND EQUIPMENT
30	ΚΑΤΑΣΚΕΥΗ ΜΗΧΑΝΩΝ ΓΡΑΦΕΙΟΥ ΚΑΙ ΗΛΕΚΤΡΟΝΙΚΩΝ ΥΠΟΛΟΓΙΣΤΩΝ	30	332	126	458	0,16	24,30	24,51	24,36	51,76	42,52	49,20	MANUFACTURE OF OFFICE MACHINERY AND COMPUTERS
31	ΚΑΤΑΣΚΕΥΗ ΗΛΕΚΤΡΙΚΩΝ ΜΗΧΑΝΩΝ ΚΑΙ ΣΥΣΚΕΥΩΝ Μ.Α.Κ.	180	4.712	1.824	6.536	2,34	24,74	24,58	24,69	55,74	43,49	52,33	MANUFACTURE OF ELECTRICAL MACHINERY AND APPARATUS N.E.C
32	ΚΑΤΑΣΚΕΥΗ ΕΞΟΠΛΙΣΜΟΥ ΚΑΙ ΣΥΣΚΕΥΩΝ ΡΑΔΙΟΦΩΝΙΑΣ, ΤΗΛΕΟΡΑΣΗΣ ΚΑΙ ΕΠΙΚΟΙΝΩΝΙΩΝ.	55	1.827	964	2.791	1,00	24,66	24,60	24,64	58,93	44,46	53,94	MANUFACTURE OF RADIO TELEVISION AND COMMUNICATION EQUIPMENT AND APPARATUS
33	ΚΑΤΑΣΚΕΥΗ ΙΑΤΡΙΚΩΝ ΟΡΓΑΝΩΝ, ΟΡΓΑΝΩΝ ΑΚΡΙΒΕΙΑΣ ΚΑΙ ΟΠΤΙΚΩΝ ΟΡΓΑΝΩΝ, ΚΑΤΑΣΚΕΥΗ ΡΟΛΟΓΙΩΝ ΚΑΘΕ ΕΙΔΟΥΣ.	82	1.085	749	1.834	0,66	24,50	24,78	24,61	56,76	38,94	49,44	MANUFACTURE OF MEDICAL, PRECISION AND OPTICAL INSTRUMENTS, WATCHES AND CLOCKS
34	ΚΑΤΑΣΚΕΥΗ ΑΥΤΟΚΙΝΗΤΩΝ ΟΧΗΜΑΤΩΝ, ΚΑΤΑΣΚΕΥΗ ΡΥΜΟΥΛΚΟΥΜΕΝΩΝ ΚΑΙ ΗΜΙΡΥΜΟΥΛΚΟΥΜΕΝΩΝ ΟΧΗΜΑΤΩΝ.	51	1.589	236	1.825	0,65	24,60	24,27	24,56	60,20	49,08	58,78	MANUFACTURE OF MOTOR VEHICLES, TRAILERS AND SEMI-TRAILERS

ΚΩΔ COD	Οικονομική Δραστηριότητα	Αριθμός Επιχειρήσεων ⁽¹⁾ No of Enterprises (1)	Αριθμός Ασφαλισμένων ⁽²⁾ Number of Insured Individuals ⁽²⁾				Μέση Απασχόληση ⁽³⁾ Average Employment (Days per Month) ⁽³⁾			Μέσο Ημερομίσθιο ⁽³⁾ Average Wage ⁽³⁾			Economic Activity
			Άνδρες Males	Γυναίκες Females	Σύνολο Total	%	Άνδρες Males	Γυναίκες Females	Σύνολο Total	Άνδρες Males	Γυναίκες Females	Σύνολο Total	
35	ΚΑΤΑΣΚΕΥΗ ΛΟΙΠΟΥ ΕΞΟΠΛΙΣΜΟΥ ΜΕΤΑΦΟΡΩΝ	233	11.327	981	12.308	4,40	21,80	23,68	21,95	75,60	60,22	74,27	MANUFACTURE OF OTHER TRANSPORT EQUIPMENT
36	ΚΑΤΑΣΚΕΥΗ ΕΠΙΠΛΩΝ, ΛΟΙΠΕΣ ΒΙΟΜΗΧΑΝΙΕΣ Μ.Α.Κ.	552	8.325	2.720	11.045	3,95	24,28	24,13	24,24	42,73	40,57	42,20	MANUFACTURE OF FURNITURE; MANUFACTURING N.E.C
37	ΑΝΑΚΥΚΛΩΣΗ	28	367	110	477	0,17	23,48	23,21	23,42	45,94	43,57	45,40	RECYCLING
	ΣΥΝΟΛΟ	8.187	195.431	84.435	279.866	100	24,35	23,59	24,13	57,35	45,68	53,91	TOTAL

⁽¹⁾ Ως αριθμός επιχειρήσεων λαμβάνεται ο συνολικός αριθμός των μονάδων (παραρτημάτων) των επιχειρήσεων

⁽²⁾ Ο αριθμός των ασφαλισμένων δεν είναι διακριτός. Εάν ένας ασφαλισμένος απασχολείται σε διαφορετικούς εργοδότες με την ίδια οικονομική δραστηριότητα μετράται μία φορά.

⁽³⁾ Τα στοιχεία αναφέρονται στους ασφαλισμένους που εργάζονται με πλήρες ωράριο και τα μέσα ημερομίσθια προκύπτουν μόνο από τις τακτικές αποδοχές

ΠΑΡΑΤΗΡΗΣΕΙΣ

1. Το γενικό μέσο ημερομίσθιο των γυναικών είναι το 79,66% του γενικού μέσου ημερομισθίου των ανδρών.
2. Το μεγαλύτερο μέσο ημερομίσθιο παρουσιάζεται στην οικονομική δραστηριότητα "Προϊόντων Διύλισης Πετρελαίου".
3. Η μέση απασχόληση κυμαίνεται από 20,71 έως 25 ημέρες χωρίς να παρατηρούνται μεγάλες αποκλίσεις ως προς το φύλο.

⁽¹⁾ The Number of Enterprises refers to number of units (branches) of each enterprise

⁽²⁾ The number of insured individuals is not distinct. If the same person is employed in more than one employers with the same economic activity is counted as one

⁽³⁾ The above figures refer to insured individuals who are employed full-time and their average wages per day do not include leave benefits & season bonuses

COMMENTS

1. The average wage per day for females is 79,66% of the average wage per day for males.
2. The highest average wage per day appears in the economic activity 'Refined Petroleum Products'
3. The average days of employment per month varies between 20,71 and 25 days without significant differences by sex

***Τμήμα II : Κοινές Επιχειρήσεις με
λιγότερους από 10 μισθωτούς***

**ΠΙΝΑΚΑΣ ΙΙ.1 : ΚΟΙΝΕΣ ΕΠΙΧΕΙΡΗΣΕΙΣ ΜΕ ΛΙΓΟΤΕΡΟΥΣ ΑΠΟ 10 ΜΙΣΘΩΤΟΥΣ
ΑΡΙΘΜΟΣ ΕΠΙΧΕΙΡΗΣΕΩΝ ΚΑΙ ΑΡΙΘΜΟΣ ΑΣΦΑΛΙΣΜΕΝΩΝ
TABLE II.1 : ENTERPRISES WITH LESS THAN 10 EMPLOYEES
NUMBER OF ENTERPRISES & NUMBER OF INSURED INDIVIDUALS**

Αρ. Επιχειρήσεων ⁽¹⁾ No of Enterprises ⁽¹⁾	Αριθμός Ασφαλισμένων ⁽²⁾ Number of Insured Individuals ⁽²⁾		
	Ανδρες Males	Γυναίκες Females	Σύνολο Total
242.043	259.326	263.748	523.074

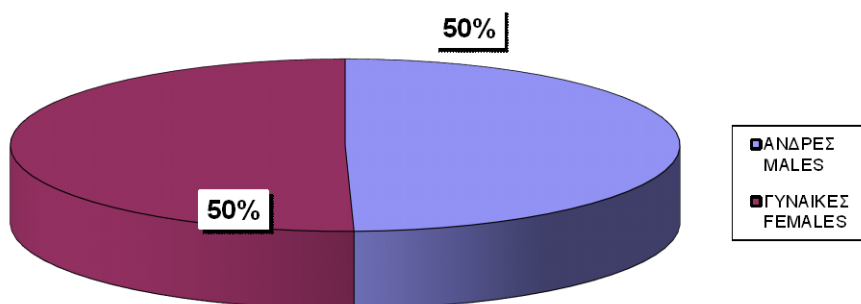
⁽¹⁾ Ως αριθμός επιχειρήσεων έχει ληφθεί ο αριθμός των εδρών των επιχειρήσεων (διακριτοί Αρ.Μητρ.Εργοδότη).

⁽²⁾ Ο αριθμός ασφαλισμένων αφορά τους διακριτούς ασφαλισμένους, δηλ. αν ένας ασφαλισμένος απασχολείται σε περισσότερους από έναν εργοδότη, προσμετράται μία μόνο φορά.

⁽¹⁾ The number of enterprises refers to the number of companies' head offices ; (different Employer Registration Numbers)

⁽²⁾ The number of insured individuals is distinct, i.e if an employee is employed to more than one employers he is counted once

**ΔΙΑΓΡΑΜΜΑ ΙΙ.1.1 : ΚΑΤΑΝΟΜΗ ΑΝΔΡΩΝ ΚΑΙ ΓΥΝΑΙΚΩΝ ΕΠΙ ΤΟΥ ΣΥΝΟΛΟΥ
ΔΙΑΚΡΙΤΩΝ ΑΣΦΑΛΙΣΜΕΝΩΝ ⁽²⁾
CHART II.1.1 : DISTRIBUTION OF INSURED POPULATION ⁽²⁾ BY SEX**



ΠΙΝΑΚΑΣ ΙΙ.2 : ΚΟΙΝΕΣ ΕΠΙΧΕΙΡΗΣΕΙΣ ΜΕ ΛΙΓΟΤΕΡΟΥΣ ΑΠΟ 10 ΜΙΣΘΩΤΟΥΣ
ΑΡΙΘΜΟΣ ΑΣΦΑΛΙΣΜΕΝΩΝ ΣΤΟ ΙΚΑ-ΕΤΑΜ ΚΑΤΑ ΤΥΠΟ ΑΠΑΣΧΟΛΗΣΗΣ, ΦΥΛΟ, ΜΕΣΗ ΑΠΑΣΧΟΛΗΣΗ ΚΑΙ ΜΕΣΟ ΗΜΕΡΟΜΙΣΘΙΟ

TABLE II.2 : ENTERPRISES WITH LESS THAN 10 EMPLOYEES
INSURED INDIVIDUALS, AVERAGE EMPLOYMENT (DAYS) & AVERAGE WAGE BY SEX & TYPE OF EMPLOYMENT (FULL/PART TIME)

Τύπος Απασχόλησης Employment Type	Φύλο Sex	Αριθμός Ασφαλισμένων ⁽¹⁾ Number of Insured Individuals ⁽¹⁾	Ημέρες Εργασίας Working Days	Αποδοχές (Τακτικές) Salaries	Μέση Απασχόληση Average Employment (Days)	Μέσο Ημερομίσθιο (Τακτικών Αποδοχών) Average Wage	Μέσες Μηνιαίες Τακτικές Αποδοχές Average Monthly Salary
Πλήρης Απασχόληση ⁽²⁾ Full Time ⁽²⁾	Άνδρες Males	216.817	5.012.894	192.127.131,95	23,12	38,33	886,13
	Γυναίκες Females	184.950	4.231.884	144.783.884,22	22,88	34,21	782,83
	Σύνολο Total	401.767	9.244.778	336.911.016,17	23,01	36,44	838,57
Μερική Απασχόληση ⁽²⁾ Part Time ⁽²⁾	Άνδρες Males	41.751	789.175	18.011.842	18,90	22,82	431,41
	Γυναίκες Females	78.480	1.458.117	30.317.068,68	18,58	20,79	386,30
	Σύνολο Total	120.231	2.247.292	48.328.910,76	18,69	21,51	401,97
Σύνολο Total	Άνδρες Males	261.954	5.868.615	212.240.618,00	22,40	36,17	810,22
	Γυναίκες Females	268.838	5.807.142	177.431.575,55	21,60	30,55	659,99
	Σύνολο Total	530.792	11.675.757	389.672.193,55	22,00	33,37	734,13

⁽¹⁾ Ο αριθμός των ασφαλισμένων δεν είναι διακριτός, επειδή ο ίδιος ασφαλισμένος μπορεί να μετρηθεί τόσες φορές όσοι είναι και οι εργοδότες του

⁽²⁾ Ως ασφαλισμένοι με "πλήρη απασχόληση" έχει ληφθεί ο αριθμός των ασφαλισμένων του ΙΚΑ που εργάζονται με πλήρες ωράριο ανεξάρτητα από τον αριθμό των ημερών εβδομαδιαίως, άλλως θεωρούνται ως εργαζόμενοι με "μερική απασχόληση"

ΠΑΡΑΤΗΡΗΣΕΙΣ:

1. Από τα στοιχεία του παραπάνω πίνακα προκύπτει ότι από τους εργαζόμενους με πλήρες ωράριο το 53,97% είναι άνδρες, ενώ από τους εργαζόμενους με μειωμένο ωράριο το 65,27% είναι γυναίκες.

2. Από τα παραπάνω στοιχεία προκύπτει ότι το ημερομίσθιο από τακτικές αποδοχές των γυναικών για την απασχόληση με πλήρες ωράριο είναι το 89,27% του αντίστοιχου ημερομισθίου των ανδρών, ενώ για την απασχόληση με μειωμένο ωράριο είναι το 91,10%.

3. Στο " ΣΥΝΟΛΟ * " περιλαμβάνονται οι μισθωτοί με πλήρη και μερική απασχόληση καθώς και εκείνοι για τους οποίους δεν έχει δηλωθεί ή είναι λάθος ο τύπος της απασχόλησης

⁽¹⁾ The number of insured individuals is not distinct, therefore a person is counted as many times as his employers

⁽²⁾ Full time employees are those who work full time regardless of the number of working days per week, in any other case, they are considered as part time employees

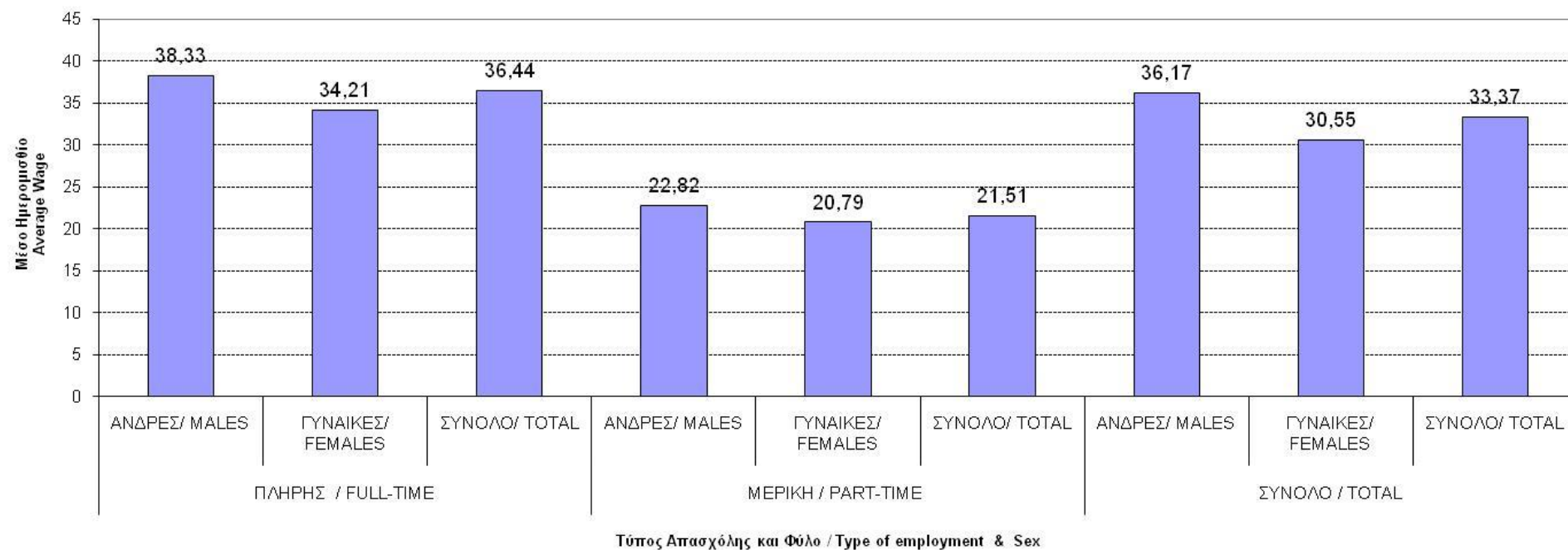
COMMENTS:

1. From the above table we conclude that 53,97% of the employees with full-time employment are males and from those with part-time employment 65,27% are females

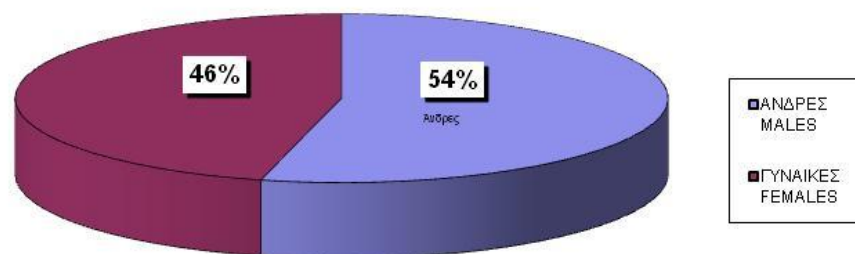
2. The average wage per day (excluding bonuses/overtimes/leave benefits) earned by women employed full time is 89,27% of the average wage per day earned by men, while in part-time employment this comes to 91,10%

3. The 'TOTAL' includes all salaried employees with full or part time employment and those with missing or incorrect type of employment

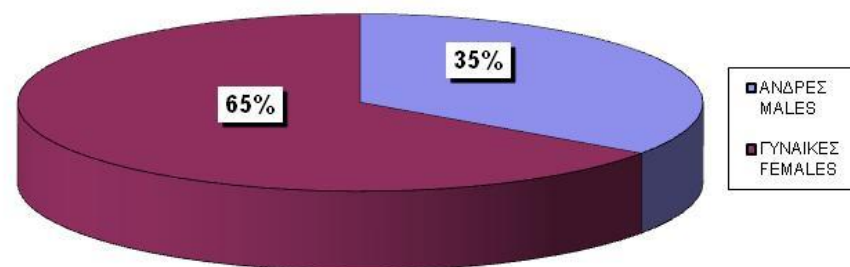
ΔΙΑΓΡΑΜΜΑ II.2.1 : ΜΕΣΟ ΗΜΕΡΟΜΙΣΘΙΟ (ΤΑΚΤΙΚΩΝ ΑΠΟΔΟΧΩΝ)
CHART II.2.1: AVERAGE WAGE (EXCLUDING BONUSES, LEAVE BENEFITS)



ΔΙΑΓΡΑΜΜΑ II.2.2 : ΠΛΗΡΗΣ ΑΠΑΣΧΟΛΗΣΗ
CHART II.2.2 : FULL-TIME EMPLOYMENT



ΔΙΑΓΡΑΜΜΑ II.2.3 : ΜΕΡΙΚΗ ΑΠΑΣΧΟΛΗΣΗ
CHART II.2.3 : PART-TIME EMPLOYMENT



ΠΙΝΑΚΑΣ ΙΙ.3 : ΚΟΙΝΕΣ ΕΠΙΧΕΙΡΗΣΕΙΣ ΜΕ ΛΙΓΟΤΕΡΟΥΣ ΑΠΟ 10 ΜΙΣΘΩΤΟΥΣ - ΠΛΗΡΗΣ ΑΠΑΣΧΟΛΗΣΗ
 ΑΡΙΘΜΟΣ ΑΣΦΑΛΙΣΜΕΝΩΝ, ΜΕΣΗ ΑΠΑΣΧΟΛΗΣΗ ΚΑΙ ΜΕΣΟ ΗΜΕΡΟΜΙΣΘΙΟ ΑΝΑ ΟΙΚΟΝΟΜΙΚΗ ΔΡΑΣΤΗΡΙΟΤΗΤΑ ΕΡΓΟΔΟΤΗ ΚΑΙ ΦΥΛΟ ΑΣΦΑΛΙΣΜΕΝΟΥ
 TABLE II.3 : ENTERPRISES WITH LESS THAN 10 EMPLOYEES FULL-TIME EMPLOYMENT
 INSURED INDIVIDUALS, AVERAGE EMPLOYMENT (DAYS), AVERAGE WAGE BY SEX & EMPLOYER'S ECONOMIC ACTIVITY

ΚΩΔ COD	Οικονομική Δραστηριότητα	Αριθμός Επιχειρήσεων ⁽¹⁾ No of Enterprises (1)	Αριθμός Ασφαλισμένων ⁽²⁾ Number of Insured Individuals ⁽²⁾				Μέση Απασχόληση ⁽³⁾ Average Employment (Days per Month) ⁽³⁾			Μέσο Ημερομίσθιο ⁽³⁾ Average Wage ⁽³⁾			Economic Activity
			Άνδρες Males	Γυναίκες Females	Σύνολο Total	%	Άνδρες Males	Γυναίκες Females	Σύνολο Total	Άνδρες Males	Γυναίκες Females	Σύνολο Total	
	ΑΓΝΩΣΤΗ	2.230	1.449	1.267	2.716	0,68	22,31	21,95	22,14	38,49	32,69	35,81	UNKNOWN
1	ΓΕΩΡΓΙΑ, ΚΤΗΝΟΤΡΟΦΙΑ, ΘΗΡΑ ΚΑΙ Σ.Β.Δ.	849	1.066	347	1.413	0,35	23,66	23,08	23,52	36,66	35,87	36,47	AGRICULTURE, HUNTING AND RELATED SERVICE ACTIVITIES
2	ΔΑΣΟΚΟΜΙΑ, ΥΛΟΤΟΜΙΑ ΚΑΙ ΣΥΝΑΦΕΙΣ ΔΡΑΣΤΗΡΙΟΤΗΤΕΣ	156	147	56	203	0,05	21,39	20,00	21,01	32,78	33,00	32,84	FORESTRY, LOGGING AND RELATED SERVICES
5	ΑΛΙΕΙΑ, ΕΚΜΕΤΑΛΛΕΥΣΗ ΙΧΘΥΟΤΡΟΦΕΙΩΝ ΚΑΙ ΜΟΝΑΔΩΝ ΠΑΡΑΓΩΓΗΣ ΓΟΝΟΥ Β.Δ.Σ. ΜΕ ΤΗΝ ΑΛΙΕΙΑ.	272	429	98	527	0,13	22,69	22,81	22,71	41,14	36,45	40,27	FISHING, OPERATION OF FISH HATCHERIES AND FISH FARMS; SERVICE ACTIVITIES INCIDENTAL TO FISHING
10	ΕΞΟΡΥΞΗ ΑΝΘΡΑΚΑ ΚΑΙ ΛΙΓΝΙΤΗ, ΕΞΟΡΥΞΗ ΤΥΡΦΗΣ.	24	24	4	28	0,01	23,96	21,75	23,64	40,06	29,14	38,63	MINING OF COAL AND LIGNITE
11	ΑΝΤΛΗΣΗ ΑΡΓΟΥ ΠΕΤΡΕΛΑΙΟΥ ΚΑΙ ΦΥΣΙΚΟΥ ΑΕΡΙΟΥ,Β.Δ.Σ. ΜΕ ΤΗΝ ΑΝΤΛΗΣΗ ΠΕΤΡΕΛΑΙΟΥ ΚΑΙ ΦΥΣΙΚΟΥ ΑΕΡΙΟΥ,ΜΕ ΕΞΑΙΡΕΣΗ ΤΙΣ ΜΕΛΕΤΕΣ	16	20	3	23	0,01	19,70	25,00	20,39	36,69	46,46	38,26	EXTRACTION OF CRUDE PETROLEUM AND NATURAL GAS; SERVICE ACTIVITIES INCIDENTAL TO OIL AND GAS EXTRACTION, EXCLUDING SURVEYING
12	ΕΞΟΡΥΞΗ ΜΕΤΑΛΛΕΥΜΑΤΩΝ ΟΥΡΑΝΙΟΥ ΚΑΙ ΘΟΡΙΟΥ	7	7	2	9	0,00	18,86	13,50	17,67	31,40	27,96	30,82	MINING OF URANIUM AND THORIUM ORES
13	ΕΞΟΡΥΞΗ ΜΕΤΑΛΛΟΥΧΩΝ ΜΕΤΑΛΛΕΥΜΑΤΩΝ	26	40	9	49	0,01	20,38	16,33	19,63	62,90	34,47	58,55	MINING OF METAL ORES
14	ΆΛΛΕΣ ΕΞΟΡΥΚΤΙΚΕΣ ΚΑΙ ΛΑΤΟΜΙΚΕΣ ΔΡΑΣΤΗΡΙΟΤΗΤΕΣ	305	667	51	718	0,18	22,73	23,12	22,76	44,36	33,93	43,61	OTHER MINING AND QUARRYING
15	ΒΙΟΜΗΧΑΝΙΑ ΤΡΟΦΙΜΩΝ ΚΑΙ ΠΟΤΩΝ.	6.328	7.573	5.261	12.834	3,20	23,73	23,02	23,44	37,91	33,79	36,25	MANUFACTURE OF FOOD PRODUCTS AND BEVERAGES
16	ΠΑΡΑΓΩΓΗ ΠΡΟΙΟΝΤΩΝ ΚΑΠΝΟΥ	11	13	12	25	0,01	25,46	21,92	23,76	71,97	48,86	61,74	MANUFACTURE OF TOBACCO PRODUCTS
17	ΠΑΡΑΓΩΓΗ ΚΛΩΣΤΟΥΦΑΝΤΟΥΡΓΙΚΩΝ ΥΛΩΝ	1.088	1.384	1.310	2.694	0,67	23,98	23,76	23,87	37,29	35,76	36,55	MANUFACTURE OF TEXTILES
18	ΚΑΤΑΣΚΕΥΗ ΕΙΔΩΝ ΕΝΔΥΣΗΣ,ΚΑΤΕΡΓΑΣΙΑ ΚΑΙ ΒΑΦΗ ΓΟΥΝΑΡΙΚΩΝ	2.667	1.568	3.846	5.414	1,35	23,45	22,56	22,82	35,68	35,17	35,32	MANUFACTURE OF WEARING APPAREL; DRESSING AND DYEING OF FUR
19	ΚΑΤΕΡΓΑΣΙΑ ΚΑΙ ΔΕΨΗ ΔΕΡΜΑΤΟΣ, ΚΑΤΑΣΚΕΥΗ ΕΙΔΩΝ ΤΑΞΙΔΙΟΥ(ΑΠΟΣΚΕΥΩΝ), ΤΣΑΝΤΩΝ, ΕΙΔΩΝ ΣΕΛΟΠΟΙΑΣ, ΕΙΔΩΝ ΣΑΓΜΑΤΟΠΟΙΑΣ ΚΑΙ ΥΠΟΔΗΜΑΤΩΝ	506	746	517	1.263	0,31	22,94	23,00	22,96	40,13	37,94	39,23	TANNING AND DRESSING OF LEATHER ; MANUFACTURE OF LUGGAGE, HANDBAGS, SADDLERY, HARNESS AND FOOTWEAR

ΚΩΔ COD	Οικονομική Δραστηριότητα	Αριθμός Επιχειρήσεων ⁽¹⁾ No of Enterprises (1)	Αριθμός Ασφαλισμένων ⁽²⁾ Number of Insured Individuals ⁽²⁾				Μέση Απασχόληση ⁽³⁾ Average Employment (Days per Month) ⁽³⁾			Μέσο Ημερομίσθιο ⁽³⁾ Average Wage ⁽³⁾			Economic Activity
			Άνδρες Males	Γυναίκες Females	Σύνολο Total	%	Άνδρες Males	Γυναίκες Females	Σύνολο Total	Άνδρες Males	Γυναίκες Females	Σύνολο Total	
20	ΒΙΟΜΗΧΑΝΙΑ ΞΥΛΟΥ ΚΑΙ ΚΑΤΑΣΚΕΥΗ ΠΡΟΙΟΝΤΩΝ ΑΠΟ ΞΥΛΟ ΚΑΙ ΦΕΛΛΟ,ΕΚΤΟΣ ΑΠΟ ΤΑ ΕΠΙΠΛΑ ΚΑΤΑΣΚΕΥΗ ΕΙΔΩΝ ΚΑΛΑΘΟΠΟΙΙΑΣ ΚΑΙ ΣΠΑΡΤΟΠΛΕΚΤΙΚΗΣ	1.622	2.909	362	3.271	0,82	22,96	22,60	22,92	37,77	34,07	37,36	MANUFACTURE OF WOOD AND OF PRODUCTS OF WOOD AND CORK, EXCEPT FURNITURE; MANUFACTURE OF ARTICLES OF STRAW AND PLAITING MATERIALS
21	ΠΑΡΑΓΩΓΗ ΧΑΡΤΟΠΟΛΤΟΥ,ΧΑΡΤΙΟΥ ΚΑΙ ΠΡΟΙΟΝΤΩΝ ΑΠΟ ΧΑΡΤΙ	328	645	313	958	0,24	24,01	23,73	23,92	36,56	34,37	35,85	MANUFACTURE OF PULP,PAPER AND PAPER PRODUCTS
22	ΕΚΔΟΣΕΙΣ,ΕΚΤΥΠΩΣΕΙΣ ΚΑΙ ΑΝΑΠΑΡΑΓΩΓΗ ΠΡΟΕΓΓΕΓΡΑΜΜΕΝΩΝ ΜΕΣΩΝ ΕΓΓΡΑΦΗΣ ΗΧΟΥ ΚΑΙ ΕΙΚΟΝΑΣ ΚΑΙ ΜΕΣΩΝ ΠΛΗΡΟΦΟΡΙΚΗΣ.	2.193	2.753	2.411	5.164	1,29	24,32	24,10	24,22	42,21	37,90	40,21	PUBLISHING, PRINTING AND REPRODUCTION OF RECORDED MEDIA
23	ΠΑΡΑΓΩΓΗ ΟΠΤΑΝΘΡΑΚΑ (ΚΩΚ),ΠΡΟΙΟΝΤΩΝ ΔΙΥΛΙΣΗΣ ΠΕΤΡΕΛΑΙΟΥ ΚΑΙ ΠΥΡΗΝΙΚΩΝ ΚΑΥΣΙΜΩΝ.	51	95	30	125	0,03	23,14	24,77	23,53	51,58	42,71	49,34	MANUFACTURE OF COKE, REFINED PETROLEUM PRODUCTS AND NUCLEAR FUEL
24	ΠΑΡΑΓΩΓΗ ΧΗΜΙΚΩΝ ΟΥΣΙΩΝ ΚΑΙ ΠΡΟΙΟΝΤΩΝ	433	849	342	1.191	0,30	24,12	24,02	24,09	42,24	40,02	41,60	MANUFACTURE OF CHEMICALS AND CHEMICALS PRODUCTS
25	ΚΑΤΑΣΚΕΥΗ ΠΡΟΙΟΝΤΩΝ ΑΠΟ ΕΛΑΣΤΙΚΟ (ΚΑΟΥΤΣΟΥΚ) ΚΑΙ ΠΛΑΣΤΙΚΕΣ ΥΛΕΣ.	633	1.433	467	1.900	0,47	24,25	24,00	24,19	38,46	36,35	37,94	MANUFACTURE OF RUBBER AND PLASTIC PRODUCTS
26	ΚΑΤΑΣΚΕΥΗ ΑΛΛΩΝ ΠΡΟΙΟΝΤΩΝ ΑΠΟ ΜΗ ΜΕΤΑΛΛΙΚΑ ΟΡΥΚΤΑ.	1.904	3.976	507	4.483	1,12	23,04	23,39	23,08	38,45	34,67	38,01	MANUFACTURE OF OTHER NON- METALLIC MINERAL PRODUCTS
27	ΠΑΡΑΓΩΓΗ ΒΑΣΙΚΩΝ ΜΕΤΑΛΛΩΝ	220	545	88	633	0,16	24,00	24,19	24,03	40,36	36,71	39,85	MANUFACTURE OF BASIC METALS
28	ΚΑΤΑΣΚΕΥΗ ΜΕΤΑΛΛΙΚΩΝ ΠΡΟΙΟΝΤΩΝ,ΜΕ ΕΞΑΙΡΕΣΗ ΤΑ ΜΗΧΑΝΗΜΑΤΑ ΚΑΙ ΤΑ ΕΙΔΗ ΕΞΟΠΛΙΣΜΟΥ.	4.933	9.650	1.020	10.670	2,66	23,41	23,73	23,44	37,58	33,72	37,21	MANUFACTURE OF FABRICATED METAL PRODUCTS, EXCEPT MACHINERY AND EQUIPMENT
29	ΚΑΤΑΣΚΕΥΗ ΜΗΧΑΝΗΜΑΤΩΝ ΚΑΙ ΕΙΔΩΝ ΕΞΟΠΛΙΣΜΟΥ Μ.Α.Κ.	2.196	4.814	620	5.434	1,36	23,88	24,07	23,91	40,04	36,09	39,58	MANUFACTURE OF MACHINERY AND EQUIPMENT
30	ΚΑΤΑΣΚΕΥΗ ΜΗΧΑΝΩΝ ΓΡΑΦΕΙΟΥ ΚΑΙ ΗΛΕΚΤΡΟΝΙΚΩΝ ΥΠΟΛΟΓΙΣΤΩΝ	61	86	23	109	0,03	23,67	24,57	23,86	42,25	43,72	42,57	MANUFACTURE OF OFFICE MACHINERY AND COMPUTERS
31	ΚΑΤΑΣΚΕΥΗ ΗΛΕΚΤΡΙΚΩΝ ΜΗΧΑΝΩΝ ΚΑΙ ΣΥΣΚΕΥΩΝ Μ.Α.Κ.	623	1.264	269	1.533	0,38	23,91	23,91	23,91	37,59	35,30	37,19	MANUFACTURE OF ELECTRICAL MACHINERY AND APPARATUS N.E.C
32	ΚΑΤΑΣΚΕΥΗ ΕΞΟΠΛΙΣΜΟΥ ΚΑΙ ΣΥΣΚΕΥΩΝ ΡΑΔΙΟΦΩΝΙΑΣ, ΤΗΛΕΟΡΑΣΗΣ ΚΑΙ ΕΠΙΚΟΙΝΩΝΙΩΝ.	193	288	108	396	0,10	23,84	23,72	23,81	40,30	34,64	38,77	MANUFACTURE OF RADIO TELEVISION AND COMMUNICATION EQUIPMENT AND APPARATUS
33	ΚΑΤΑΣΚΕΥΗ ΙΑΤΡΙΚΩΝ ΟΡΓΑΝΩΝ, ΟΡΓΑΝΩΝ ΑΚΡΙΒΕΙΑΣ ΚΑΙ ΟΠΤΙΚΩΝ ΟΡΓΑΝΩΝ, ΚΑΤΑΣΚΕΥΗ ΡΟΛΟΓΩΝ ΚΑΘΕ ΕΙΔΟΥΣ.	640	836	427	1.263	0,31	24,43	23,80	24,22	35,85	33,80	35,17	MANUFACTURE OF MEDICAL, PRECISION AND OPTICAL INSTRUMENTS, WATCHES AND CLOCKS
34	ΚΑΤΑΣΚΕΥΗ ΑΥΤΟΚΙΝΗΤΩΝ ΟΧΗΜΑΤΩΝ, ΚΑΤΑΣΚΕΥΗ ΡΥΜΟΥΛΚΟΥΜΕΝΩΝ ΚΑΙ ΗΜΙΡΥΜΟΥΛΚΟΥΜΕΝΩΝ ΟΧΗΜΑΤΩΝ.	163	331	31	362	0,09	24,00	23,29	23,94	40,72	38,37	40,53	MANUFACTURE OF MOTOR VEHICLES, TRAILERS AND SEMI- TRAILERS
35	ΚΑΤΑΣΚΕΥΗ ΛΟΙΠΟΥ ΕΞΟΠΛΙΣΜΟΥ ΜΕΤΑΦΟΡΩΝ	494	1.108	166	1.274	0,32	21,09	23,63	21,42	48,69	37,08	47,02	MANUFACTURE OF OTHER TRANSPORT EQUIPMENT
36	ΚΑΤΑΣΚΕΥΗ ΕΠΙΠΛΩΝ, ΛΟΙΠΕΣ ΒΙΟΜΗΧΑΝΙΕΣ Μ.Α.Κ.	3.120	5.333	1.255	6.588	1,64	23,73	23,55	23,69	37,91	34,50	37,27	MANUFACTURE OF FURNITURE; MANUFACTURING N.E.C
37	ΑΝΑΚΥΚΛΩΣΗ	62	151	32	183	0,05	23,49	24,41	23,65	38,56	35,69	38,04	RECYCLING
40	ΠΑΡΟΧΗ ΗΛΕΚΤΡΙΚΟΥ ΡΕΥΜΑΤΟΣ ΦΥΣΙΚΟΥ ΑΕΡΙΟΥ,ΑΤΜΟΥ ΚΑΙ ΖΕΣΤΟΥ ΝΕΡΟΥ	191	312	85	397	0,10	24,21	23,45	24,05	50,58	43,49	49,10	ELECTRICITY, GAS STEAM AND HOT WATER SUPPLY

ΚΩΔ COD	Οικονομική Δραστηριότητα	Αριθμός Επιχειρήσεων ⁽¹⁾ No of Enterprises (1)	Αριθμός Ασφαλισμένων ⁽²⁾ Number of Insured Individuals ⁽²⁾				Μέση Απασχόληση ⁽³⁾ Average Employment (Days per Month) ⁽³⁾			Μέσο Ημερομίσθιο ⁽³⁾ Average Wage ⁽³⁾			Economic Activity
			Άνδρες Males	Γυναίκες Females	Σύνολο Total	%	Άνδρες Males	Γυναίκες Females	Σύνολο Total	Άνδρες Males	Γυναίκες Females	Σύνολο Total	
41	ΣΥΛΛΟΓΗ, ΚΑΘΑΡΙΣΜΟΣ ΚΑΙ ΔΙΑΝΟΜΗ ΝΕΡΟΥ.	292	601	177	778	0,19	22,87	24,33	23,21	44,10	46,76	44,73	COLLECTION, PURIFICATION AND DISTRIBUTION OF WATER
45	ΚΑΤΑΣΚΕΥΕΣ	13.817	21.231	3.901	25.132	6,27	22,90	23,89	23,05	37,46	37,80	37,51	CONSTRUCTION
50	ΕΜΠΟΡΙΟ, ΣΥΝΤΗΡΗΣΗ ΚΑΙ ΕΠΙΣΚΕΥΗ ΑΥΤΟΚΙΝΗΤΩΝ ΟΧΗΜΑΤΩΝ ΚΑΙ ΜΟΤΟΣΥΚΛΕΤΩΝ, ΛΙΑΝΙΚΗ ΠΩΛΗΣΗ ΚΑΥΣΙΜΩΝ ΟΧΗΜΑΤΩΝ	11.935	18.634	3.048	21.682	5,41	24,00	23,97	24,00	36,28	33,80	35,94	SALE, MAINTENANCE AND REPAIR OF MOTOR VEHICLES AND MOTORCYCLES; RETAIL SALE OF AUTOMOTIVE FUEL
51	ΧΟΝΔΡΙΚΟ ΕΜΠΟΡΙΟ ΚΑΙ ΕΜΠΟΡΙΟ ΜΕ ΠΡΟΜΗΘΕΙΑ, ΕΚΤΟΣ ΑΠΟ ΤΟ ΕΜΠΟΡΙΟ ΑΥΤΟΚΙΝΗΤΩΝ ΟΧΗΜΑΤΩΝ ΚΑΙ ΜΟΤΟΣΥΚΛΕΤΩΝ	22.882	36.014	17.326	53.340	13,30	24,02	23,92	23,99	38,81	37,23	38,30	WHOLESALE TRADE AND COMMISSION TRADE, EXCEPT OF MOTOR VEHICLES AND MOTORCYCLES
52	ΛΙΑΝΙΚΟ ΕΜΠΟΡΙΟ, ΕΚΤΟΣ ΑΠΟ ΤΟ ΕΜΠΟΡΙΟ ΑΥΤΟΚΙΝΗΤΩΝ ΟΧΗΜΑΤΩΝ ΚΑΙ ΜΟΤΟΣΥΚΛΕΤΩΝ, ΕΠΙΣΚΕΥΗ ΕΙΔΩΝ ΑΤΟΜΙΚΗΣ ΚΑΙ ΟΙΚΙΑΚΗΣ ΧΡΗΣΗΣ	37.829	18.429	36.433	54.862	13,68	23,83	23,58	23,66	34,40	33,94	34,10	RETAIL TRADE, EXCEPT OF MOTOR VEHICLES AND MOTORCYCLES; REPAIR OF PERSONAL AND HOUSEHOLD GOODS
55	ΞΕΝΟΔΟΧΕΙΑ ΚΑΙ ΕΣΤΙΑΤΟΡΙΑ	29.503	21.505	26.381	47.886	11,94	18,66	18,42	18,53	35,68	34,21	34,87	HOTELS AND RESTAURANTS
60	ΧΕΡΣΑΙΕΣ ΜΕΤΑΦΟΡΕΣ.ΜΕΤΑΦΟΡΕΣ ΜΕΣΩ ΑΓΩΓΩΝ	9.905	12.476	957	13.433	3,35	23,48	23,99	23,52	37,02	35,52	36,91	LAND TRANSPORT, TRANSPORT VIA PIPELINES
61	ΥΔΑΤΙΝΕΣ ΜΕΤΑΦΟΡΕΣ	538	677	600	1.277	0,32	23,97	24,12	24,04	64,10	53,67	59,19	WATER TRANSPORT
62	ΕΝΑΕΡΙΕΣ ΜΕΤΑΦΟΡΕΣ	36	55	57	112	0,03	23,04	24,88	23,97	94,95	60,04	76,51	AIR TRANSPORT
63	ΒΟΗΘΗΤΙΚΕΣ ΚΑΙ ΣΥΝΑΦΕΙΣ ΠΡΟΣ ΤΙΣ ΜΕΤΑΦΟΡΕΣ ΔΡΑΣΤΗΡΙΟΤΗΤΕΣ, ΔΡΑΣΤΗΡΙΟΤΗΤΕΣ ΤΑΞΙΔΙΩΤΙΚΩΝ ΠΡΑΚΤΟΡΕΙΩΝ	3.790	4.687	4.548	9.235	2,30	23,88	23,71	23,80	47,21	41,91	44,61	SUPPORTING AND AUXILIARY ACTIVITIES; ACTIVITIES OF TRAVEL AGENCIES
64	ΤΑΧΥΔΡΟΜΕΙΑ ΚΑΙ ΤΗΛΕΠΙΚΟΙΝΩΝΙΕΣ	903	1.209	755	1.964	0,49	23,31	23,45	23,37	37,79	34,37	36,47	POST AND TELECOMMUNICATIONS
65	ΕΝΔΙΑΜΕΣΟΙ ΧΡΗΜΑΤΟΠΙΣΤΩΤΙΚΟΙ ΟΡΓΑΝΙΣΜΟΙ, ΜΕ ΕΞΑΙΡΕΣΗ ΤΙΣ ΑΣΦΑΛΙΣΤΙΚΕΣ ΕΤΑΙΡΕΙΕΣ ΚΑΙ ΤΑ ΤΑΜΕΙΑ ΣΥΝΤΑΞΕΩΝ	123	124	188	312	0,08	24,07	23,59	23,78	85,69	49,82	64,25	FINANCIAL INTERMEDIATION, EXCEPT INSURANCE AND PENSION FUNDING
66	ΑΣΦΑΛΙΣΕΙΣ ΚΑΙ ΣΥΝΤΑΞΙΟΔΟΤΙΚΑ ΤΑΜΕΙΑ, ΕΚΤΟΣ ΑΠΟ ΤΗΝ ΥΠΟΧΡΕΩΤΙΚΗ ΚΟΙΝΩΝΙΚΗ ΑΣΦΑΛΙΣΗ	432	141	481	622	0,16	23,57	24,26	24,11	45,87	36,26	38,39	INSURANCE AND PENSION FUNDING, EXCEPT COMPULSORY SOCIAL SECURITY
67	ΔΡΑΣΤΗΡΙΟΤΗΤΕΣ ΣΥΝΑΦΕΙΣ ΜΕ ΤΙΣ ΔΡΑΣΤΗΡΙΟΤΗΤΕΣ ΕΝΔΙΑΜΕΣΩΝ ΧΡΗΜΑΤΟΠΙΣΤΩΤΙΚΩΝ ΟΡΓΑΝΙΣΜΩΝ	1.070	577	1.321	1.898	0,47	24,27	24,07	24,13	54,59	40,47	44,79	ACTIVITIES AUXILIARY TO FINANCIAL INTERMEDIATION
70	ΔΡΑΣΤΗΡΙΟΤΗΤΕΣ ΣΧΕΤΙΚΕΣ ΜΕ ΑΚΙΝΗΤΗ ΠΕΡΙΟΥΣΙΑ	1.165	677	1.020	1.697	0,42	24,16	23,85	23,97	52,73	40,76	45,57	REAL ESTATE ACTIVITIES
71	ΕΚΜΙΣΘΩΣΗ ΜΗΧΑΝΗΜΑΤΩΝ ΚΑΙ ΕΞΟΠΛΙΣΜΟΥ ΧΩΡΙΣ ΧΕΙΡΙΣΤΗ, ΕΚΜΙΣΘΩΣΗ ΕΙΔΩΝ ΑΤΟΜΙΚΗΣ ΚΑΙ ΟΙΚΙΑΚΗΣ ΧΡΗΣΗΣ	1.402	1.191	1.172	2.363	0,59	21,76	21,85	21,80	33,85	31,02	32,44	RENTING OF MACHINERY AND EQUIPMENT WITHOUT OPERATOR AND OF PERSONAL AND HOUSEHOLD GOODS

ΚΩΔ COD	Οικονομική Δραστηριότητα	Αριθμός Επιχειρήσεων ⁽¹⁾ No of Enterprises (1)	Αριθμός Ασφαλισμένων ⁽²⁾ Number of Insured Individuals ⁽²⁾				Μέση Απασχόληση ⁽³⁾ Average Employment (Days per Month) ⁽³⁾			Μέσο Ημερομίσθιο ⁽³⁾ Average Wage ⁽³⁾			Economic Activity
			Άνδρες Males	Γυναίκες Females	Σύνολο Total	%	Άνδρες Males	Γυναίκες Females	Σύνολο Total	Άνδρες Males	Γυναίκες Females	Σύνολο Total	
72	ΠΛΗΡΟΦΟΡΙΚΗ ΚΑΙ ΣΥΝΑΦΕΙΣ ΔΡΑΣΤΗΡΙΟΤΗΤΕΣ	1.428	2.135	1.114	3.249	0,81	23,81	23,70	23,77	47,12	39,90	44,65	COMPUTER AND RELATED ACTIVITIES
73	ΕΡΕΥΝΑ ΚΑΙ ΑΝΑΠΤΥΞΗ	197	158	277	435	0,11	23,91	23,70	23,78	65,11	44,75	52,19	RESEARCH AND DEVELOPMENT
74	ΆΛΛΕΣ ΕΠΙΧΕΙΡΗΜΑΤΙΚΕΣ ΔΡΑΣΤΗΡΙΟΤΗΤΕΣ	16.792	7.573	16.469	24.042	6,00	23,59	23,99	23,86	42,77	38,01	39,50	OTHER BUSINESS ACTIVITIES
75	ΔΗΜΟΣΙΑ ΔΙΟΙΚΗΣΗ ΚΑΙ ΑΜΥΝΑ, ΥΠΟΧΡΕΩΤΙΚΗ ΚΟΙΝΩΝΙΚΗ ΑΣΦΑΛΙΣΗ	1.634	1.205	2.366	3.571	0,89	27,42	26,64	26,90	47,56	47,64	47,61	PUBLIC ADMINISTRATION AND DEFENCE ; COMPULSORY SOCIAL SECURITY
80	ΕΚΠΑΙΔΕΥΣΗ	15.670	2.248	9.123	11.371	2,84	20,15	22,70	22,20	39,22	29,66	31,38	EDUCATION
85	ΥΓΕΙΑ ΚΑΙ ΚΟΙΝΩΝΙΚΗ ΜΕΡΙΜΝΑ	8.203	1.464	9.386	10.850	2,71	24,67	24,30	24,35	40,51	36,25	36,84	HEALTH AND SOCIAL WORK
90	ΔΙΑΘΕΣΗ ΛΥΜΑΤΩΝ ΚΑΙ ΑΠΟΡΡΙΜΑΤΩΝ, ΥΓΙΕΙΝΗ ΚΑΙ ΠΑΡΟΜΟΙΕΣ ΔΡΑΣΤΗΡΙΟΤΗΤΕΣ	457	699	160	859	0,21	24,04	23,01	23,85	40,12	37,31	39,62	SEWAGE AND REFUSE DISPOSAL, SANITATION AND SIMILAR ACTIVITIES
91	ΔΡΑΣΤΗΡΙΟΤΗΤΕΣ ΟΡΓΑΝΩΣΕΩΝ μ.α.κ.	2.950	1.884	2.168	4.052	1,01	24,89	25,98	25,47	48,42	42,89	45,40	ACTIVITIES OF MEMBERSHIP ORGANIZATIONS N.E.C
92	ΨΥΧΑΓΩΓΙΚΕΣ, ΠΟΛΙΤΙΣΤΙΚΕΣ ΚΑΙ ΑΘΛΗΤΙΚΕΣ ΔΡΑΣΤΗΡΙΟΤΗΤΕΣ	3.645	2.911	2.563	5.474	1,37	24,65	23,46	24,09	38,59	36,32	37,56	RECREATIONAL, CULTURAL AND SPORTING ACTIVITIES
93	ΆΛΛΕΣ ΔΡΑΣΤΗΡΙΟΤΗΤΕΣ ΠΑΡΟΧΗΣ ΥΠΗΡΕΣΙΩΝ	7.599	2.624	9.131	11.755	2,93	23,49	22,21	22,50	33,72	29,96	30,83	OTHER SERVICE ACTIVITIES
95	ΙΔΙΩΤΙΚΑ ΝΟΙΚΟΚΥΡΙΑ ΠΟΥ ΑΠΑΣΧΟΛΟΥΝ ΟΙΚΙΑΚΟ ΠΡΟΣΩΠΙΚΟ	20.043	2.581	11.933	14.514	3,62	24,42	24,28	24,31	28,79	15,80	18,12	PRIVATE HOUSEHOLDS WITH EMPLOYED PERSONS
99	ΕΤΕΡΟΔΙΚΟΙ ΟΡΓΑΝΙΣΜΟΙ ΚΑΙ ΟΡΓΑΝΑ	159	163	212	375	0,09	24,48	24,52	24,50	56,33	50,42	52,99	EXTRA-TERRITORIAL ORGANIZATIONS AND BODIES
	ΣΥΝΟΛΟ	248.944	216.384	184.606	400.990	100	23,17	22,92	23,05	38,33	34,21	36,44	TOTAL

⁽¹⁾ Ως αριθμός επιχειρήσεων λαμβάνεται ο συνολικός αριθμός των μονάδων (παραρτημάτων) των επιχειρήσεων.

⁽²⁾ Ο αριθμός των ασφαλισμένων δεν είναι διακριτός. Εάν ένας ασφαλισμένος απασχολείται σε διαφορετικούς εργοδότες με την ίδια οικονομική δραστηριότητα μετράται μία φορά.

⁽³⁾ Τα στοιχεία αναφέρονται στους ασφαλισμένους που εργάζονται με πλήρες ωράριο και τα μέσα ημερομίσθια προκύπτουν μόνο από τις τακτικές αποδοχές.

ΠΑΡΑΤΗΡΗΣΕΙΣ

1. Η μέση απασχόληση δεν παρουσιάζει μεγάλες αποκλίσεις σχετικά με το φύλο (άνδρες, γυναίκες).

2. Το γενικό μέσο ημερομίσθιο των γυναικών είναι το 89,27% του γενικού μέσου ημερομίσθιου των ανδρών.

⁽¹⁾ The Number of Enterprises refers to number of units (branches) of each enterprise

⁽²⁾ The number of insured individuals is not distinct. If the same person is employed in more than one employers with the same economic activity is counted as one

⁽³⁾ The above figures refer to insured individuals who are employed full-time and their average wages per day do not include leave benefits & season bonuses

COMMENTS

1. Average working days per month does not vary between males and females

2. The average wage per day for females is 89,27% of the average wage per day for males.

ΠΙΝΑΚΑΣ ΙΙ.4 : ΚΟΙΝΕΣ ΕΠΙΧΕΙΡΗΣΕΙΣ ΜΕ ΛΙΓΟΤΕΡΟΥΣ ΑΠΟ 10 ΜΙΣΘΩΤΟΥΣ - ΠΛΗΡΗΣ ΑΠΑΣΧΟΛΗΣΗ ΣΤΗ ΜΕΤΑΠΟΙΗΣΗ
ΑΡΙΘΜΟΣ ΑΣΦΑΛΙΣΜΕΝΩΝ, ΜΕΣΗ ΑΠΑΣΧΟΛΗΣΗ ΚΑΙ ΜΕΣΟ ΗΜΕΡΟΜΙΣΘΙΟ ΑΝΑ ΟΙΚΟΝΟΜΙΚΗ ΔΡΑΣΤΗΡΙΟΤΗΤΑ ΕΡΓΟΔΟΤΗ ΚΑΙ ΦΥΛΟ
TABLE II.4 : ENTERPRISES WITH LESS THAN 10 EMPLOYEES - FULL TIME EMPLOYED IN MANUFACTURING
NUMBER OF INSURED INDIVIDUALS, AVERAGE EMPLOYMENT (DAYS), AVERAGE WAGE BY SEX & EMPLOYER'S ECONOMIC ACTIVITY

ΚΩΔ COD	Οικονομική Δραστηριότητα	Αριθμός Επιχειρήσεων ⁽¹⁾ No of Enterprises ⁽¹⁾	Αριθμός Ασφαλισμένων ⁽²⁾ Number of Insured Individuals ⁽²⁾				Μέση Απασχόληση ⁽³⁾ Average Employment (Days per Month) ⁽³⁾			Μέσο Ημερομίσθιο ⁽³⁾ Average Wage ⁽³⁾			Economic Activity
			Ανδρες Males	Γυναίκες Females	Σύνολο Total	%	Ανδρες Males	Γυναίκες Females	Σύνολο Total	Ανδρες Males	Γυναίκες Females	Σύνολο Total	
15	ΒΙΟΜΗΧΑΝΙΑ ΤΡΟΦΙΜΩΝ ΚΑΙ ΠΟΤΩΝ.	6.328	7.573	5.261	12.834	18,94	23,73	23,02	23,44	37,91	33,79	36,25	MANUFACTURE OF FOOD PRODUCTS AND BEVERAGES
16	ΠΑΡΑΓΩΓΗ ΠΡΟΙΟΝΤΩΝ ΚΑΠΝΟΥ	11	13	12	25	0,04	25,46	21,92	23,76	71,97	48,86	61,74	MANUFACTURE OF TOBACCO PRODUCTS
17	ΠΑΡΑΓΩΓΗ ΚΛΩΣΤΟΥΦΑΝΤΟΥΡΓΙΚΩΝ ΥΛΩΝ	1.088	1.384	1.310	2.694	3,98	23,98	23,76	23,87	37,29	35,76	36,55	MANUFACTURE OF TEXTILES
18	ΚΑΤΑΣΚΕΥΗ ΕΙΔΩΝ ΕΝΔΥΞΗΣ, ΚΑΤΕΡΓΑΣΙΑ ΚΑΙ ΒΑΦΗ ΓΟΥΝΑΡΙΚΩΝ	2.667	1.568	3.846	5.414	7,99	23,45	22,56	22,82	35,68	35,17	35,32	MANUFACTURE OF WEARING APPAREL; DRESSING AND DYEING OF FUR
19	ΚΑΤΕΡΓΑΣΙΑ ΚΑΙ ΔΕΨΗ ΔΕΡΜΑΤΟΣ, ΚΑΤΑΣΚΕΥΗ ΕΙΔΩΝ ΤΑΞΙΔΙΟΥ(ΑΠΟΣΚΕΥΩΝ), ΤΣΑΝΤΩΝ, ΕΙΔΩΝ ΣΕΛΟΠΟΙΙΑΣ, ΕΙΔΩΝ ΣΑΓΜΑΤΟΠΟΙΙΑΣ ΚΑΙ ΥΠΟΔΗΜΑΤΩΝ	506	746	517	1.263	1,86	22,94	23,00	22,96	40,13	37,94	39,23	TANNING AND DRESSING OF LEATHER ; MANUFACTURE OF LUGGAGE, HANDBAGS, SADDLERY, HARNESS AND FOOTWEAR
20	ΒΙΟΜΗΧΑΝΙΑ ΞΥΛΟΥ ΚΑΙ ΚΑΤΑΣΚΕΥΗ ΠΡΟΙΟΝΤΩΝ ΑΠΟ ΞΥΛΟ ΚΑΙ ΦΕΛΛΟ, ΕΚΤΟΣ ΑΠΟ ΤΑ ΕΠΙΠΛΑ ΚΑΤΑΣΚΕΥΗ ΕΙΔΩΝ ΚΑΛΑΘΟΠΟΙΙΑΣ ΚΑΙ ΣΠΑΡΤΟΠΛΕΚΤΙΚΗΣ	1.622	2.909	362	3.271	4,83	22,96	22,60	22,92	37,77	34,07	37,36	MANUFACTURE OF WOOD AND OF PRODUCTS OF WOOD AND CORK, EXCEPT FURNITURE; MANUFACTURE OF ARTICLES OF STRAW AND PLAITING MATERIALS
21	ΠΑΡΑΓΩΓΗ ΧΑΡΤΟΠΟΛΑΤΟΥ, ΧΑΡΤΙΟΥ ΚΑΙ ΠΡΟΙΟΝΤΩΝ ΑΠΟ ΧΑΡΤΙ	328	645	313	958	1,41	24,01	23,73	23,92	36,56	34,37	35,85	MANUFACTURE OF PULP, PAPER AND PAPER PRODUCTS
22	ΕΚΔΟΣΕΙΣ, ΕΚΤΥΠΩΣΕΙΣ ΚΑΙ ΑΝΑΠΑΡΑΓΩΓΗ ΠΡΟΕΓΓΕΓΡΑΜΜΕΝΩΝ ΜΕΣΩΝ ΕΓΓΡΑΦΗΣ ΉΧΟΥ ΚΑΙ ΕΙΚΟΝΑΣ ΚΑΙ ΜΕΣΩΝ ΠΛΗΡΟΦΟΡΙΚΗΣ.	2.193	2.753	2.411	5.164	7,62	24,32	24,10	24,22	42,21	37,90	40,21	PUBLISHING, PRINTING AND REPRODUCTION OF RECORDED MEDIA

ΚΩΔ COD	Οικονομική Δραστηριότητα	Αριθμός Επιχειρήσεων ⁽¹⁾ No of Enterprises ⁽¹⁾	Αριθμός Ασφαλισμένων ⁽²⁾ Number of Insured Individuals ⁽²⁾				Μέση Απασχόληση ⁽³⁾ Average Employment (Days per Month) ⁽³⁾			Μέσο Ημερομίσθιο ⁽³⁾ Average Wage ⁽³⁾			Economic Activity
			Άνδρες Males	Γυναίκες Females	Σύνολο Total	%	Άνδρες Males	Γυναίκες Females	Σύνολο Total	Άνδρες Males	Γυναίκες Females	Σύνολο Total	
23	ΠΑΡΑΓΩΓΗ ΟΠΤΑΝΘΡΑΚΑ (ΚΩΚ), ΠΡΟΙΟΝΤΩΝ ΔΙΥΛΙΣΗΣ ΠΕΤΡΕΛΑΙΟΥ ΚΑΙ ΠΥΡΗΝΙΚΩΝ ΚΑΥΣΙΜΩΝ.	51	95	30	125	0,18	23,14	24,77	23,53	51,58	42,71	49,34	MANUFACTURE OF COKE, REFINED PETROLEUM PRODUCTS AND NUCLEAR FUEL
24	ΠΑΡΑΓΩΓΗ ΧΗΜΙΚΩΝ ΟΥΣΙΩΝ ΚΑΙ ΠΡΟΙΟΝΤΩΝ	433	849	342	1.191	1,76	24,12	24,02	24,09	42,24	40,02	41,60	MANUFACTURE OF CHEMICALS AND CHEMICALS PRODUCTS
25	ΚΑΤΑΣΚΕΥΗ ΠΡΟΙΟΝΤΩΝ ΑΠΟ ΕΛΑΣΤΙΚΟ (ΚΑΟΥΤΣΟΥΚ) ΚΑΙ ΠΛΑΣΤΙΚΕΣ ΥΛΕΣ.	633	1.433	467	1.900	2,80	24,25	24,00	24,19	38,46	36,35	37,94	MANUFACTURE OF RUBBER AND PLASTIC PRODUCTS
26	ΚΑΤΑΣΚΕΥΗ ΑΛΛΩΝ ΠΡΟΙΟΝΤΩΝ ΑΠΟ ΜΗ ΜΕΤΑΛΛΙΚΑ ΟΡΥΚΤΑ.	1.904	3.976	507	4.483	6,62	23,04	23,39	23,08	38,45	34,67	38,01	MANUFACTURE OF OTHER NON-METALLIC MINERAL PRODUCTS
27	ΠΑΡΑΓΩΓΗ ΒΑΣΙΚΩΝ ΜΕΤΑΛΛΩΝ	220	545	88	633	0,93	24,00	24,19	24,03	40,36	36,71	39,85	MANUFACTURE OF BASIC METALS
28	ΚΑΤΑΣΚΕΥΗ ΜΕΤΑΛΛΙΚΩΝ ΠΡΟΙΟΝΤΩΝ, ΜΕ ΕΞΑΙΡΕΣΗ ΤΑ ΜΗΧΑΝΗΜΑΤΑ ΚΑΙ ΤΑ ΕΙΔΗ ΕΞΟΠΛΙΣΜΟΥ.	4.933	9.650	1.020	10.670	15,75	23,41	23,73	23,44	37,58	33,72	37,21	MANUFACTURE OF FABRICATED METAL PRODUCTS, EXCEPT MACHINERY AND EQUIPMENT
29	ΚΑΤΑΣΚΕΥΗ ΜΗΧΑΝΗΜΑΤΩΝ ΚΑΙ ΕΙΔΩΝ ΕΞΟΠΛΙΣΜΟΥ Μ.Α.Κ.	2.196	4.814	620	5.434	8,02	23,88	24,07	23,91	40,04	36,09	39,58	MANUFACTURE OF MACHINERY AND EQUIPMENT
30	ΚΑΤΑΣΚΕΥΗ ΜΗΧΑΝΩΝ ΓΡΑΦΕΙΟΥ ΚΑΙ ΗΛΕΚΤΡΟΝΙΚΩΝ ΥΠΟΛΟΓΙΣΤΩΝ	61	86	23	109	0,16	23,67	24,57	23,86	42,25	43,72	42,57	MANUFACTURE OF OFFICE MACHINERY AND COMPUTERS
31	ΚΑΤΑΣΚΕΥΗ ΗΛΕΚΤΡΙΚΩΝ ΜΗΧΑΝΩΝ ΚΑΙ ΣΥΣΚΕΥΩΝ Μ.Α.Κ.	623	1.264	269	1.533	2,26	23,91	23,91	23,91	37,59	35,30	37,19	MANUFACTURE OF ELECTRICAL MACHINERY AND APPARATUS N.E.C

ΚΩΔ COD	Οικονομική Δραστηριότητα	Αριθμός Επιχειρήσεων ⁽¹⁾ No of Enterprises ⁽¹⁾	Αριθμός Ασφαλισμένων ⁽²⁾ Number of Insured Individuals ⁽²⁾				Μέση Απασχόληση ⁽³⁾ Average Employment (Days per Month) ⁽³⁾			Μέσο Ημερομίσθιο ⁽³⁾ Average Wage ⁽³⁾			Economic Activity
			Ανδρες Males	Γυναίκες Females	Σύνολο Total	%	Ανδρες Males	Γυναίκες Females	Σύνολο Total	Ανδρες Males	Γυναίκες Females	Σύνολο Total	
32	ΚΑΤΑΣΚΕΥΗ ΕΞΟΠΛΙΣΜΟΥ ΚΑΙ ΣΥΣΚΕΥΩΝ ΡΑΔΙΟΦΩΝΙΑΣ, ΤΗΛΕΟΡΑΣΗΣ ΚΑΙ ΕΠΙΚΟΙΝΩΝΙΩΝ.	193	288	108	396	0,58	23,84	23,72	23,81	40,30	34,64	38,77	MANUFACTURE OF RADIO TELEVISION AND COMMUNICATION EQUIPMENT & APPARATUS
33	ΚΑΤΑΣΚΕΥΗ ΙΑΤΡΙΚΩΝ ΟΡΓΑΝΩΝ, ΟΡΓΑΝΩΝ ΑΚΡΙΒΕΙΑΣ ΚΑΙ ΟΠΤΙΚΩΝ ΟΡΓΑΝΩΝ, ΚΑΤΑΣΚΕΥΗ ΡΟΛΟΓΙΩΝ ΚΑΘΕ ΕΙΔΟΥΣ.	640	836	427	1.263	1,86	24,43	23,80	24,22	35,85	33,80	35,17	MANUFACTURE OF MEDICAL, PRECISION AND OPTICAL INSTRUMENTS, WATCHES AND CLOCKS
34	ΚΑΤΑΣΚΕΥΗ ΑΥΤΟΚΙΝΗΤΩΝ ΟΧΗΜΑΤΩΝ, ΚΑΤΑΣΚΕΥΗ ΡΥΜΟΥΛΚΟΥΜΕΝΩΝ ΚΑΙ ΗΜΙΡΥΜΟΥΛΚΟΥΜΕΝΩΝ ΟΧΗΜΑΤΩΝ.	163	331	31	362	0,53	24,00	23,29	23,94	40,72	38,37	40,53	MANUFACTURE OF MOTOR VEHICLES, TRAILERS AND SEMI-TRAILERS
35	ΚΑΤΑΣΚΕΥΗ ΛΟΙΠΟΥ ΕΞΟΠΛΙΣΜΟΥ ΜΕΤΑΦΟΡΩΝ	494	1.108	166	1.274	1,88	21,09	23,63	21,42	48,69	37,08	47,02	MANUFACTURE OF OTHER TRANSPORT EQUIPMENT
36	ΚΑΤΑΣΚΕΥΗ ΕΠΙΠΛΩΝ, ΛΟΙΠΕΣ ΒΙΟΜΗΧΑΝΙΕΣ Μ.Α.Κ.	3.120	5.333	1.255	6.588	9,72	23,73	23,55	23,69	37,91	34,50	37,27	MANUFACTURE OF FURNITURE; MANUFACTURING N.E.C
37	ΑΝΑΚΥΚΛΩΣΗ	62	151	32	183	0,27	23,49	24,41	23,65	38,56	35,69	38,04	RECYCLING
	ΣΥΝΟΛΟ	30.469	48.350	19.417	67.767	100,00	23,58	23,32	23,51	38,65	35,27	37,69	TOTAL

⁽¹⁾ Ως αριθμός επιχειρήσεων λαμβάνεται ο συνολικός αριθμός των μονάδων (παραρτημάτων) των επιχειρήσεων.

⁽²⁾ Ο αριθμός των ασφαλισμένων δεν είναι διακριτός. Εάν ένας ασφαλισμένος απασχολείται σε διαφορετικούς εργοδότες με την ίδια οικονομική δραστηριότητα μετράται μία φορά.

⁽³⁾ Τα στοιχεία αναφέρονται στους ασφαλισμένους που εργάζονται με πλήρες ωράριο και τα μέσα ημερομίσθια προκύπτουν μόνο από τις τακτικές αποδοχές.

ΠΑΡΑΤΗΡΗΣΕΙΣ

1. Το γενικό μέσο ημερομίσθιο των γυναικών είναι το 91,26% του γενικού μέσου ημερομίσθιου των ανδρών.
2. Το μεγαλύτερο μέσο ημερομίσθιο παρουσιάζεται στην οικονομική δραστηριότητα "Προϊόντων Διύλισης Πετρελαίου".
3. Η μέση απασχόληση κυμαίνεται από 21,42 έως 24,22 ημέρες χωρίς να παρατηρούνται μεγάλες αποκλίσεις ως προς το φύλο.

⁽¹⁾ The Number of Enterprises refers to number of units (branches) of each enterprise

⁽²⁾ The number of insured individuals is not distinct. If the same person is employed in more than one employers with the same economic activity is counted as one

⁽³⁾ The above figures refer to insured individuals who are employed full-time and their average wages per day do not include leave benefits & season bonuses

COMMENTS

1. Average wage per day for females is 91,26% of the average wage per day for males.
2. The highest average wage per day appears in the economic activity 'Refined Petroleum Products'.
3. The average days of employment per month varies between 21,42 and 24,22 days without significant differences by sex

Τμήμα ΙΙΙ : Οικοδομοτεχνικά Έργα - Οικοδόμοι

ΟΚΤΩΒΡΙΟΣ 2006 / OCTOBER 2006
ΠΙΝΑΚΑΣ III.1 : ΟΙΚΟΔΟΜΟΤΕΧΝΙΚΑ ΕΡΓΑ
ΓΕΩΓΡΑΦΙΚΗ ΚΑΤΑΝΟΜΗ ΕΡΓΩΝ ΚΑΙ ΟΙΚΟΔΟΜΩΝ
TABLE III.1 : CONSTRUCTIONS
GEOGRAPHICAL DISTRIBUTION FOR CONSTRUCTIONS & CONSTRUCTION WORKERS

ΓΕΩΓΡ. ΔΙΑΜΕΡ. GEOGRAPHICAL DISTRICT	Έργα ⁽¹⁾ Constructi ons ⁽¹⁾	Οικοδόμοι ⁽²⁾ Construction Workers ⁽²⁾	ΠΕΡΙΦΕΡΕΙΕΣ ADMINISTRATIONAL REGIONS	Έργα ⁽¹⁾ Constructi ons ⁽¹⁾	Οικοδόμοι ⁽²⁾ Construction Workers ⁽²⁾		ΝΟΜΟΣ PREFECTURE	Έργα ⁽¹⁾ Constructi ons ⁽¹⁾	Οικοδόμοι ⁽²⁾ Construction Workers ⁽²⁾
GR1 BOPEIA ΕΛΛΑΔΑ NORTHERN GREECE	20.027	72.363	GR11 ΑΝΑΤΟΛΙΚΗ ΜΑΚΕΔΟΝΙΑ - ΘΡΑΚΗ EASTERN MAKEDONIA THRAKI	3.434	10.445	GR111	Έβρος / Evros	777	2.813
GR112			Ξάνθη / Xanthi			556	1.918		
GR113			Ροδόπη / Rodopi			510	1.553		
GR114			Δράμα / Drama			582	1.386		
GR115			Καβάλα / Kavala			1.009	2.775		
GR12 ΚΕΝΤΡΙΚΗ ΜΑΚΕΔΟΝΙΑ CENTRAL MAKEDONIA			10.048	41.510	GR121	Ημαθία / Imathia	566	1.738	
GR122					Θεσσαλονίκη/Thessaloniki	4.919	25.736		
GR123					Κιλκίς / Kilkis	552	1.810		
GR124					Πέλλα / Pella	924	2.658		
GR125					Πιερία / Pieria	777	2.397		
GR126					Σέρρες / Serres	845	2.625		
GR127					Χαλκιδική / Chalkidiki	1.465	4.546		
GR13 ΔΥΤΙΚΗ ΜΑΚΕΔΟΝΙΑ WESTERN MAKEDONIA			1.888	6.177	GR131	Γρεβενά / Grevena	272	924	
GR132					Καστοριά / Kastoria	426	1.007		
GR133					Κοζάνη / kozani	849	3.199		
GR134					Φλώρινα / Florina	341	1.047		
GR14 ΘΕΣΣΑΛΙΑ THESSALIA			4.657	14.231	GR141	Καρδίτσα / Karditsa	708	1.952	
GR142					Λάρισα / Larisa	1.474	5.282		
GR143					Μαγνησία / Magnisia	1.567	4.302		
GR144					Τρίκαλα / Trikala	908	2.695		
GR2 ΚΕΝΤΡΙΚΗ ΕΛΛΑΔΑ CENTRAL GREECE	19.732	51.129	GR21 ΗΠΕΙΡΟΣ IPIROS	2.901	7.268	GR211	Άρτα / Arta	545	1.254
GR212			Θεσπρωτία / Thesprotia			380	1.073		
GR213			Ιωάννινα / Ioannina			1.563	3.987		
GR214			Πρέβεζα / Preveza			413	954		
GR22 ΙΟΝΙΑ ΝΗΣΙΑ IONIAN ISLANDS			2.171	4.981	GR221	Ζάκυνθος / Zakynthos	353	691	
GR222					Κεφαλληνία / Kefallinia	609	1.472		
GR223					Κέρκυρα / Kerkyra	731	1.716		
GR224					Λευκάδα / Lefkada	478	1.102		
GR23 ΔΥΤΙΚΗ ΕΛΛΑΔΑ WESTERN GREECE			4.900	14.334	GR231	Αιτωλοακαρνανία Aitolioakarnania	1.403	3.667	
GR232					Αχαΐα / Achaia	2.493	7.993		
GR233					Ηλεία / Iliia	1.004	2.674		
GR24 ΣΤΕΡΕΑ ΕΛΛΑΔΑ CENTRAL GREECE			4.317	11.453	GR241	Βοιωτία / Viotia	880	2.784	
GR242					Εύβοια / Evia	1.686	3.857		
GR243					Ευρυτανία / Evritania	228	438		
GR244					Φθιώτιδα / Fthiotida	1.215	3.645		
GR245					Φωκίδα / Fokida	308	729		
GR25 ΠΕΛΟΠΟΝΝΗΣΟΣ PELOPONNISOS			5.443	13.093	GR251	Αργολίδα / Argolida	801	2.146	
GR252					Αρκαδία / Arkadia	833	2.011		
GR253					Κορινθία / Korinthia	1.563	4.197		
GR254					Λακωνία / Lakonia	742	1.564		
GR255					Μεσσηνία / Messinia	1.504	3.175		
GR3 ΑΤΤΙΚΗ ΑΤΤΙΚΗ	20.271	103.498	GR31 ΑΤΤΙΚΗ ΑΤΤΙΚΗ	20.271	103.498	GR311	Αθήνα / Athens	3.617	23.658
GR312			Ανατολική Αττική Eastern Attiki			8.362	41.741		
GR313			Δυτική Αττική Western Attiki			3.430	13.464		
GR314			Πειραιάς / Pireas			4.862	24.635		
GR4 ΝΗΣΙΑ ΑΙΓΑΙΟΥ ΚΡΗΤΗ EGEO ISLANDS & CRITI	9.385	27.047	GR41 ΒΟΡΕΙΟ ΑΙΓΑΙΟ NORTHERN EGEO	1.803	4.083	GR411	Λέσβος / Lesbos	758	1.836
GR412			Σάμος / Samos			441	864		
GR413			Χίος / Chios			604	1.383		
GR42 ΝΟΤΙΟ ΑΙΓΑΙΟ SOUTHERN EGEO			2.744	7.993	GR421	Δωδεκάνησος/Dodekanisos	1.283	3.865	
GR422					Κυκλάδες / Kyklades	1.461	4.128		
GR43 ΚΡΗΤΗ CRITI			4.838	14.971	GR431	Ηράκλειο / Iraklio	2.344	7.671	
GR432					Λασιθί / Lassithi	715	1.995		
GR433					Ρέθυμνο / Rethimno	568	1.765		
GR434	Χανιά / Chania	1.211	3.540						
Άγνωστο / Unknown	26	170	Άγνωστο / Unknown	26	170	Άγνωστο / Unknown		26	170
ΣΥΝΟΛΑ / TOTAL	69.441	254.207	ΣΥΝΟΛΑ / TOTAL	69.441	254.207	ΣΥΝΟΛΑ / TOTAL		69.441	254.207

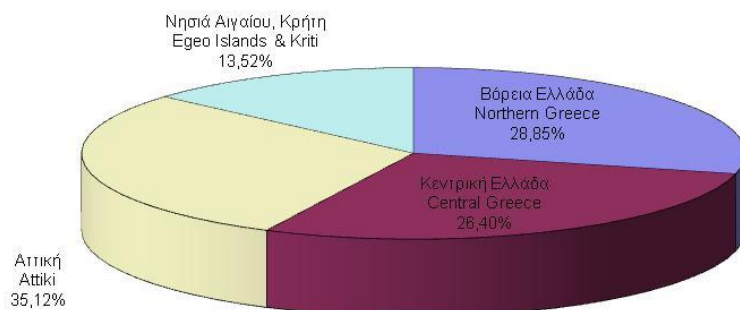
⁽¹⁾ Ο αριθμός έργων αφορά τα διακριτά έργα, δηλ. εάν το ίδιο έργο δηλώνεται σε πολλά υποκ/ματα, προσμετράται μία μόνο φορά.

⁽²⁾ Ως αριθμός οικοδόμων έχει ληφθεί ο αριθμός όλων των διακριτών οικοδόμων ανά Υποκ/μα υποβολής της ΑΠΔ, δηλ. εάν ένας οικοδόμος έχει δηλωθεί πολλές φορές στο ίδιο υποκ/μα, προσμετράται μία μόνο φορά. Εάν ένας οικοδόμος έχει δηλωθεί σε πολλά υποκ/ματα προσμετράται τόσες φορές όσα είναι και τα υποκ/ματα αυτά.

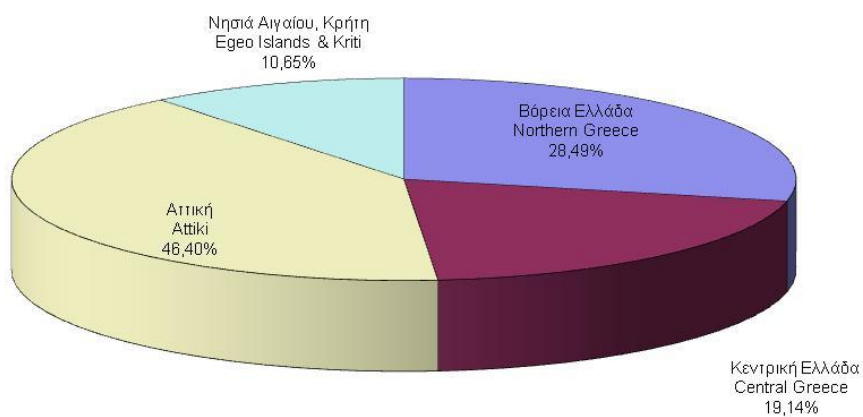
⁽¹⁾ The number of construction projects is distinct, i.e. if the same project is declared to different sub-branches is counted once.

⁽²⁾ The number of construction workers is distinct by sub-branch i.e. if a construction worker is declared more than once in the same sub-branch counts as one, but if he is declared in different sub-branches we count him as many times as the sub-branches.

ΔΙΑΓΡΑΜΜΑ ΙΙΙ.1.1 : ΚΑΤΑΝΟΜΗ ΟΙΚΟΔΟΜΟΤΕΧΝΙΚΩΝ ΕΡΓΩΝ ΑΝΑ ΓΕΩΓΡΑΦΙΚΟ ΔΙΑΜΕΡΙΣΜΑ
 CHART ΙΙΙ.1.1 : DISTRIBUTION OF CONSTRUCTIONS BY GEOGRAPHICAL DISTRICT



ΔΙΑΓΡΑΜΜΑ ΙΙΙ.1.2 : ΚΑΤΑΝΟΜΗ ΟΙΚΟΔΟΜΩΝ ΑΝΑ ΓΕΩΓΡΑΦΙΚΟ ΔΙΑΜΕΡΙΣΜΑ
 CHART ΙΙΙ.1.2 : DISTRIBUTION OF CONSTRUCTION WORKERS BY GEOGRAPHICAL DISTRICT



ΟΚΤΩΒΡΙΟΣ 2006 / OCTOBER 2006

ΠΙΝΑΚΑΣ ΙΙΙ.2 : ΟΙΚΟΔΟΜΟΤΕΧΝΙΚΑ ΕΡΓΑ
ΑΡΙΘΜΟΣ ΕΡΓΩΝ ΚΑΙ ΟΙΚΟΔΟΜΩΝ, ΜΕΣΗ ΑΠΑΣΧΟΛΗΣΗ ΚΑΙ ΜΕΣΟ ΗΜΕΡΟΜΙΣΘΙΟ ΑΝΑ ΥΠΟΚ/ΜΑ
TABLE ΙΙΙ.2 : CONSTRUCTIONS
NUMBER OF CONSTRUCTIONS & CONSTRUCTION WORKERS, AVERAGE EMPLOYMENT (DAYS), AVERAGE WAGE BY REGIONAL SUB-BRANCH

Κωδ. Code	Τίτλος Υποκ/τος Sub-branch name		Αριθμός Έργων ⁽¹⁾ Number of Constructions ⁽¹⁾	Αριθμός Οικοδόμων ⁽²⁾ Number of Insured Construction Workers ⁽²⁾			Μέση Απασχόληση Average Employment (days)			Μέσο Ημερομίσθιο Average Wage		
				Ανδρες Males	Γυναίκες Females	Σύνολο Total	Ανδρες Males	Γυναίκες Females	Σύνολο Total	Ανδρες Males	Γυναίκες Females	Σύνολο Total
001	ΑΘΗΝΑΣ	Athens	175	1.375	14	1.389	12,57	13,71	12,58	57,76	60,83	57,79
083	Αγ.Αναργύρων	Ag. Anargiron	620	2.714	24	2.738	10,88	12,92	10,89	56,37	50,91	56,31
004	Αγ.Ιερόθεου	Ag. Ierotheou	197	758	5	763	10,28	14,40	10,31	56,77	51,18	56,72
065	Αγ.Παρασκευής	Ag. Paraskevi	965	4.701	46	4.747	10,73	11,39	10,74	55,66	56,23	55,67
094	Σπάτων	Spaton	615	2.221	26	2.247	11,12	11,88	11,13	55,90	51,08	55,85
056	Αιγάλεω	Egaleo	257	1.092	18	1.110	11,15	10,50	11,14	56,60	54,08	56,56
041	Αλεξάνδρας	Alexandras	422	3.098	37	3.135	11,28	12,70	11,29	57,72	50,48	57,62
064	Αμαρουσίου	Marousi	1.133	7.654	94	7.748	11,81	16,59	11,87	56,31	50,48	56,21
012	Αμφιθέας	Amfitheas	302	2.123	16	2.139	11,62	11,63	11,62	55,39	50,03	55,35
095	Αχαρνών	Acharnon	900	3.879	37	3.916	11,61	12,24	11,61	57,50	53,16	57,46
006	Βύρωνα	Virona	119	603	12	615	10,63	17,67	10,76	54,88	49,55	54,71
096	Γαλατσίου	Galatsiou	188	1.269	15	1.284	10,35	12,33	10,37	55,08	51,73	55,04
084	Γλυφάδας	Glyfada	958	5.104	64	5.168	11,51	10,75	11,50	55,80	53,78	55,78
142	Βάρκιζας	Varkizas	468	2.097	17	2.114	11,13	9,65	11,12	56,30	51,95	56,27
097	Δάφνης	Dafnis	500	2.736	23	2.759	11,10	11,30	11,11	55,59	50,71	55,55
063	Ζωγράφου	Zografou	236	1.606	19	1.625	11,65	12,63	11,66	55,33	57,20	55,36
002	Ηλιούπολης	Ilioupolis	257	1.256	10	1.266	10,49	10,70	10,49	56,37	50,01	56,31
013	Ηρακλείου	Irakleiou	243	1.289	11	1.300	10,54	9,00	10,53	55,83	52,81	55,81
005	Ιλίου (Νέων Λιοσίων)	Iliou (Nea Liosia)	120	551	3	554	10,08	6,67	10,06	56,77	59,50	56,78
044	Καλλιθέας	Kallithea	335	2.362	25	2.387	11,33	10,60	11,32	54,87	48,73	54,81
093	Καματερού	Kamatero	829	2.720	27	2.747	10,90	11,07	10,90	58,16	61,40	58,19
039	Κεραμεικού	Kerameikos	199	1.151	16	1.167	10,95	13,88	10,99	55,76	51,68	55,69
098	Μοσχάτου	Moschato	135	913	8	921	11,41	15,63	11,45	56,82	51,24	56,76
073	Ν.Φιλαδέλφειας	N. Filadelfia	262	1.598	20	1.618	11,28	12,15	11,29	55,61	54,76	55,60
054	Νέας Ιωνίας	N. Ionia	299	1.885	18	1.903	11,69	16,78	11,74	56,23	51,49	56,17
046	Νέου Κόσμου	Neos Kosmos	266	1.732	27	1.759	11,51	11,22	11,50	55,07	50,75	55,00
042	Παγκρατίου	Pagрати	179	1.262	8	1.270	11,74	12,00	11,74	55,14	54,91	55,14
040	Πατησίων	Patision	192	1.306	7	1.313	10,76	9,57	10,76	55,19	53,78	55,19
045	Περιστερίου	Peristeri	345	1.368	12	1.380	10,27	13,00	10,29	57,40	51,84	57,34
060	Πλ. Συντάγματος	Syntagma Square	120	1.239	9	1.248	13,08	14,67	13,09	56,50	48,71	56,44

Κωδ. Code	Τίτλος Υποκ/τος Sub-branch name	Αριθμός Έργων ⁽¹⁾ Number of Constructions ⁽¹⁾	Αριθμός Οικοδόμων ⁽²⁾ Number of Insured Construction Workers ⁽²⁾			Μέση Απασχόληση Average Employment (days)			Μέσο Ημερομίσθιο Average Wage		
			Άνδρες Males	Γυναίκες Females	Σύνολο Total	Άνδρες Males	Γυναίκες Females	Σύνολο Total	Άνδρες Males	Γυναίκες Females	Σύνολο Total
061	Πλατ. Αττικής Attikis square	197	1.377	10	1.387	11,67	16,20	11,70	55,36	58,12	55,39
062	Πλατ. Ομονοίας Omonoia Square	62	521	2	523	13,34	16,50	13,36	55,26	51,01	55,24
003	Χαϊδαρίου Chaidari	179	886	13	899	10,45	13,00	10,49	55,65	52,23	55,59
047	Χαλανδρίου Chalandri	833	6.219	68	6.287	12,76	12,41	12,75	64,93	60,91	64,89
Περιοχή Αθήνας Athens territory		13.107	72.665	761	73.426	11,42	12,69	11,44	57,02	53,31	56,98
009	Αγ.Στέφανου Ag. Stefanos	949	4.437	43	4.480	11,09	11,28	11,09	55,77	52,61	55,74
081	Σκάλας Ωρωπού Skala Oropou	219	592	1	593	11,22	7,00	11,22	56,02	55,27	56,02
036	Αλιάρτου Aliartos	48	108	1	109	10,92	24,00	11,04	59,40	43,55	59,08
072	Διστόμου Παρ. Distomo Par.	24	72		72	12,15		12,15	54,64		54,64
087	Δίστομο Distomo	19	47		47	9,53		9,53	58,55		58,55
037	Θήβας Thiva	282	711	3	714	13,42	12,00	13,42	57,52	49,70	57,49
116	Κιάτου Kiato	328	876	12	888	11,97	14,50	12,00	56,56	52,30	56,49
134	Δερβενίου Derveni	56	132	2	134	11,85	13,00	11,87	58,33	52,56	58,23
126	Ξυλοκάστρου Xilokastro	203	582	10	592	12,42	12,20	12,41	56,91	52,26	56,83
107	Κορίνθου Korinthos	779	1.899	30	1.929	12,95	16,77	13,01	56,28	51,77	56,19
118	Λουτρακίου Loutraki	154	570	9	579	11,47	12,44	11,49	56,13	56,29	56,13
143	Νεμέας Nemea	43	74	1	75	12,96	13,00	12,96	59,91	58,79	59,89
076	Κορωπίου Koropi	648	3.348	31	3.379	11,42	12,87	11,44	55,43	51,65	55,40
086	Μαρκόπουλου Markopoulo	493	2.139	14	2.153	11,76	14,07	11,78	56,67	50,91	56,62
021	Λαυρίου Lavrio	315	965	10	975	11,45	13,80	11,47	56,44	51,11	56,37
080	Κερατέας Keratea	150	512	3	515	11,77	15,67	11,79	56,72	56,71	56,72
026	Λειβαδιάς Livadia	252	920	10	930	12,80	10,90	12,78	55,55	47,27	55,47
089	Κάτω Τιθορέας Kato Tithoreas	29	48	1	49	12,15	20,00	12,31	58,06	56,67	58,02
092	Ορχομενού Orchomenos	26	63		63	12,17		12,17	55,68		55,68
085	Οινοφύτων Oinofita	200	794	6	800	12,22	10,33	12,21	55,52	50,05	55,48
082	Ραφίνας Rafina	538	2.056	19	2.075	11,13	11,42	11,13	55,14	53,07	55,12
088	Άνδρου Andros	151	367	5	372	13,02	11,40	13,00	54,77	50,53	54,72
075	Καρύστου Karistos	154	348	3	351	13,93	13,33	13,93	56,31	50,73	56,26
ΠΕΡΙΦΕΡΕΙΑΚΟ ΑΘΗΝΑΣ / ATHENS REGIONAL		19.167	94.325	975	95.300	11,51	12,76	11,52	56,79	53,01	56,74
601	ΒΟΛΟΥ Volos	805	2.295	37	2.332	12,76	12,22	12,75	55,50	51,17	55,43
610	Αγριάς Agria	106	293	1	294	10,30	5,00	10,29	56,67	47,90	56,66
619	Βελεστίνου Velestino	34	123	1	124	12,80	15,00	12,81	55,51	43,55	55,39
623	Ζαγοράς Zagora	87	207	3	210	12,76	17,67	12,83	55,85	58,89	55,91
615	Σκιάθου Skiathos	53	122	2	124	15,51	12,50	15,46	57,16	50,71	57,08
620	Σκοπέλου Skopelos	66	118		118	15,16		15,16	60,13		60,13
621	Νέας Ιωνίας Nea Ionia	202	634	15	649	11,60	13,80	11,65	55,69	51,06	55,56
605	Αλμυρού Almyros	144	276		276	12,61		12,61	57,02		57,02
617	Ν.Αγχιάλου N. Agchialos	70	171	4	175	11,45	17,50	11,59	57,14	48,35	56,83
ΠΕΡΙΦΕΡΕΙΑΚΟ ΒΟΛΟΥ / VOLOS REGIONAL		1.567	4.239	63	4.302	12,50	13,13	12,51	55,99	51,22	55,91

Κωδ. Code	Τίτλος Υποκ/τος Sub-branch name		Αριθμός Έργων ⁽¹⁾ Number of Constructions ⁽¹⁾	Αριθμός Οικοδόμων ⁽²⁾ Number of Insured Construction Workers ⁽²⁾			Μέση Απασχόληση Average Employment (days)			Μέσο Ημερομίσθιο Average Wage		
				Ανδρες Males	Γυναίκες Females	Σύνολο Total	Ανδρες Males	Γυναίκες Females	Σύνολο Total	Ανδρες Males	Γυναίκες Females	Σύνολο Total
027	ΕΛΕΥΣΙΝΑΣ	Elefsina	330	1.384	12	1.396	12,61	15,08	12,64	55,46	53,97	55,44
053	Ασπρόπυργου	Aspropirgos	216	991	19	1.010	12,74	13,84	12,76	55,87	51,04	55,77
035	Μεγάρων	Megara	337	859	8	867	11,67	12,13	11,68	59,33	53,49	59,27
ΠΕΡΙΦΕΡΕΙΑΚΟ ΕΛΕΥΣΙΝΑΣ / ELEFSINA REGIONAL			883	3.234	39	3.273	12,40	13,87	12,42	56,56	52,46	56,50
302	ΗΡΑΚΛΕΙΟΥ	Iraklio	720	2.614	11	2.625	9,76	8,36	9,76	56,84	53,30	56,83
311	Αρκαλοχωρίου	Arkalochori	143	339		339	9,68		9,68	57,22		57,22
316	Βιάννου	Viannou	47	98		98	12,46		12,46	58,65		58,65
309	Μοιρών	Miron	134	267	1	268	12,47	10,00	12,46	58,53	55,02	58,52
310	Τυμπακίου	Timpaki	70	153	1	154	13,30	20,00	13,34	56,71	50,67	56,65
305	Αγ.Νικολάου	Ag. Nikolaos	250	790	2	792	11,71	12,50	11,71	55,90	50,43	55,89
307	Νεάπολης	Neapoli	72	197	3	200	10,38	12,67	10,41	58,40	63,45	58,49
304	Ιεράπετρας	Ierapetra	174	427	3	430	13,29	22,00	13,35	56,21	52,48	56,16
315	Καμινίων	Kaminia	740	2.291	20	2.311	9,68	10,20	9,68	57,20	53,08	57,16
312	Λιμ.Χερσονήσου	Lim. Chersonisou	123	442	2	444	10,20	10,00	10,20	56,07	65,81	56,11
314	Ν.Αλικαρνασσού	N. Alikarnasos	367	1.422	10	1.432	8,90	10,00	8,90	57,44	55,00	57,43
306	Σητείας	Sitia	219	569	4	573	12,79	15,00	12,81	56,86	50,21	56,81
ΠΕΡΙΦΕΡΕΙΑΚΟ ΗΡΑΚΛΕΙΟΥ / IRAKLIO REGIONAL			3.059	9.609	57	9.666	10,30	11,14	10,30	56,96	53,95	56,94
501	ΘΕΣΣΑΛΟΝΙΚΗΣ	Thessaloniki	243	1.281	19	1.300	12,58	15,21	12,61	55,77	49,42	55,66
531	25ης Μαρτίου	25th March	451	2.784	44	2.828	12,90	12,68	12,90	55,25	50,80	55,18
547	Βασιλικών	Vasilikon	136	482	7	489	11,67	13,71	11,70	55,49	49,30	55,39
534	Ν.Μηχανιώνας	N. Michaniona	218	1.287	32	1.319	11,13	15,41	11,23	54,80	51,42	54,69
504	Ευόσμου	Evosmos	780	4.476	87	4.563	13,27	14,20	13,29	55,50	50,89	55,40
505	Ιωνίας	Ionias	438	1.720	30	1.750	12,88	15,10	12,92	55,46	55,37	55,46
549	Κουφαλίων	Koufalia	52	150	7	157	12,31	14,43	12,41	56,40	50,23	56,08
550	Χαλκηδώνας	Chalkidona	30	130		130	13,25		13,25	58,19		58,19
503	Καλαμαριάς	Kalamaria	624	3.605	72	3.677	12,79	15,44	12,84	55,01	51,95	54,94
522	Λαγκαδά	Lafkada	274	860	20	880	14,27	16,35	14,32	54,35	48,27	54,20
556	Νεάπολης	Neapoli	848	3.796	80	3.876	13,37	13,28	13,36	55,53	52,24	55,46
560	Σταυρού	Stavrou	116	305	4	309	12,56	8,75	12,51	56,37	59,18	56,40
533	Πύλης Αξιού	Pilis Axiou	173	1.207	20	1.227	13,35	15,25	13,38	54,84	52,03	54,79
502	Τούμπας	Toumpa	536	3.195	36	3.231	12,80	12,19	12,80	56,04	50,61	55,98
Περιοχή Θεσσαλονίκης Thessaloniki territory			4.919	25.278	458	25.736	12,94	14,20	12,96	55,41	51,49	55,33
525	Αλεξανδρείας	Alexandria	156	428	7	435	13,90	14,00	13,90	58,07	46,51	57,88
544	Αξιούπολης	Axioupolis	91	218	3	221	13,26	10,00	13,21	54,42	47,63	54,35
551	Γουμένισσας	Goumenitsa	41	98	2	100	13,07	18,00	13,17	57,02	48,98	56,80
557	Πολύκαστρου	Polikasto	65	229	6	235	14,92	11,17	14,82	55,66	47,12	55,49
545	Αρναίας	Arnea	79	164	1	165	12,66	25,00	12,73	55,41	43,55	55,27

Κωδ. Code	Τίτλος Υποκ/τος Sub-branch name		Αριθμός Έργων ⁽¹⁾ Number of Constructions ⁽¹⁾	Αριθμός Οικοδόμων ⁽²⁾ Number of Insured Construction Workers ⁽²⁾			Μέση Απασχόληση Average Employment (days)			Μέσο Ημερομίσθιο Average Wage		
				Ανδρες Males	Γυναίκες Females	Σύνολο Total	Ανδρες Males	Γυναίκες Females	Σύνολο Total	Ανδρες Males	Γυναίκες Females	Σύνολο Total
511	Βέροιας	Veroia	392	1.266	14	1.280	15,74	14,86	15,73	56,91	51,68	56,86
535	Γιαννιτών	Giannitsa	298	923	14	937	14,10	17,79	14,16	54,07	46,96	53,94
566	Κρύας βρύσης	Kria Vrisi	46	120	1	121	12,44	5,00	12,38	56,01	47,90	55,98
513	Εδεσσας	Edessa	189	581	6	587	15,60	13,50	15,57	56,20	52,16	56,17
543	Αριδαίας	Aridea	152	363	2	365	13,72	6,50	13,68	54,30	45,78	54,27
553	Σκύδρας	Skidra	83	206	7	213	13,08	6,00	12,85	55,67	49,16	55,57
518	Κατερίνης	Katerini	590	1.720	35	1.755	15,56	17,83	15,61	55,19	47,40	55,01
561	Αιγινίου	Eginiou	62	128		128	13,10		13,10	55,81		55,81
542	Λιτοχώρου	Litochoro	125	511	3	514	13,40	7,00	13,37	55,94	52,72	55,93
519	Κιλκίς	Kilkis	303	1.070	29	1.099	15,14	16,38	15,17	52,13	49,95	52,07
564	Ν. Σάντας	N. Santas	52	150	5	155	11,80	12,00	11,81	55,86	49,68	55,66
512	Νάουσας	Naousa	174	453	5	458	14,23	12,80	14,22	57,91	49,00	57,82
536	Νέων Μουδανιών	Nea Moudania	312	790	22	812	13,17	15,68	13,24	54,51	51,82	54,43
559	Ν.Καλλικράτειας	N. Kallikratia	168	514	11	525	13,29	15,27	13,33	55,12	47,13	54,93
552	Κασσάνδρας	Kassandra	370	1.191	30	1.221	13,14	14,23	13,17	53,36	49,39	53,25
530	Πολυγύρου	Poligiros	306	1.009	13	1.022	13,97	15,92	13,99	54,44	47,77	54,34
537	Γαλάτιστας	Galatista	35	85		85	12,12		12,12	54,11		54,11
538	Γερακίνης	Gerakinis	65	230	4	234	11,63	15,25	11,69	55,07	51,98	55,00
515	Σερρών	Serres	518	1.764	72	1.836	15,92	14,65	15,87	54,73	48,50	54,50
546	Ηράκλειας	Irakleias	51	107	6	113	12,72	18,83	13,04	55,67	49,13	55,17
563	Ν.Ζίχνης	N.Zichnis	29	56	1	57	14,82	10,00	14,74	55,83	52,26	55,79
539	Νιγρίτας	Nigrita	81	186	3	189	14,09	16,33	14,13	54,71	50,08	54,63
540	Σιδηροκάστρου	Sidirokastro	166	410	20	430	14,97	15,80	15,00	55,71	50,14	55,44
521	Στρατωνίου	Stratonio	130	476	6	482	15,20	17,67	15,23	55,10	49,07	55,01
ΠΕΡΙΦΕΡΕΙΑΚΟ ΘΕΣΣ/ΝΙΚΗΣ / THESSALONIKI REGIONAL			10.048	40.724	786	41.510	13,52	14,58	13,54	55,25	50,41	55,15
801	ΙΩΑΝΝΙΝΩΝ	Ioannina	1.433	3.557	100	3.657	16,83	16,89	16,83	59,14	49,53	58,87
805	Κόνιτσας	Konitsa	74	195	5	200	14,17	11,20	14,10	54,29	49,87	54,21
809	Μετσόβου	Metsovo	56	128	2	130	16,73	14,00	16,69	59,09	48,41	58,96
803	Αρτας	Arta	458	1.029	23	1.052	14,37	11,04	14,30	58,35	45,45	58,13
808	Φιλιππιάδας	Filipiada	87	195	7	202	13,88	11,00	13,78	56,18	48,91	55,98
906	Ηγουμενίτσας	Igoumenitsa	272	682	22	704	14,17	15,73	14,22	54,04	42,26	53,63
804	Παραμυθιάς	Paramithia	69	234	17	251	17,07	19,29	17,22	57,04	39,11	55,68
806	Φιλιατών	Filiaton	39	107	11	118	11,57	17,64	12,14	50,40	38,69	48,81
901	Κερκυρας	Corfu	675	1.597	28	1.625	14,92	18,39	14,98	54,16	44,15	53,95
909	Ανω Λευκίμης	Ano Lefkimi	56	91		91	12,30		12,30	55,73		55,73
905	Λευκάδος	Lefkada	375	886	7	893	13,55	12,00	13,54	54,86	46,58	54,81
907	Βόνιτσας	Vonitsa	103	209		209	11,96		11,96	56,54		56,54
802	Πρέβεζας	Preveza	355	821	6	827	12,98	12,83	12,98	56,61	49,42	56,56
807	Πάργας	Parga	58	126	1	127	14,29	22,00	14,35	55,91	50,67	55,85
ΠΕΡΙΦΕΡΕΙΑΚΟ ΙΩΑΝΝΙΝΩΝ / IOANNINA REGIONAL			4.110	9.857	229	10.086	15,12	16,03	15,14	57,03	46,23	56,77

Κωδ. Code	Τίτλος Υποκ/τος Sub-branch name	Αριθμός Έργων ⁽¹⁾ Number of Constructions ⁽¹⁾	Αριθμός Οικοδόμων ⁽²⁾ Number of Insured Construction Workers ⁽²⁾			Μέση Απασχόληση Average Employment (days)			Μέσο Ημερομίσθιο Average Wage		
			Άνδρες Males	Γυναίκες Females	Σύνολο Total	Άνδρες Males	Γυναίκες Females	Σύνολο Total	Άνδρες Males	Γυναίκες Females	Σύνολο Total
510	ΚΑΒΑΛΑΣ Kavala	399	1.200	37	1.237	14,61	15,05	14,62	52,72	48,67	52,59
523	Ελευθερούπολης Eleftheroupolis	281	768	16	784	14,86	15,81	14,88	54,44	52,11	54,39
528	Λιμένα Θάσου Limenas Thasou	95	220	9	229	16,08	18,00	16,15	55,31	52,63	55,19
529	Λιμεναρίων Θάσου Limenarion Thasou	61	113	1	114	17,33	5,00	17,22	53,45	66,98	53,49
524	Χρυσούπολης Chrisoupolis	173	406	5	411	14,65	15,40	14,66	53,94	48,66	53,88
514	Δράμας Dramas	544	1.229	52	1.281	16,80	16,92	16,80	54,92	49,60	54,70
709	Κ.Νευροκοπίου K. Nevrokopi	38	100	5	105	14,27	12,40	14,18	54,95	51,76	54,82
703	Ξάνθης Xanthi	556	1.858	60	1.918	14,99	16,18	15,03	56,10	56,54	56,11
ΠΕΡΙΦΕΡΕΙΑΚΟ ΚΑΒΑΛΑΣ / KAVALA REGIONAL		2.147	5.894	185	6.079	15,32	16,04	15,34	54,71	52,12	54,63
102	ΚΑΛΑΜΑΤΑΣ Kalamata	747	1.714	100	1.814	13,85	14,01	13,86	54,63	49,90	54,37
125	Μελιγαλά Meligala	82	131	5	136	13,21	16,80	13,35	54,38	53,31	54,33
115	Μεσσήνης Messini	263	420	12	432	12,12	9,33	12,05	56,84	51,05	56,72
114	Πύλου Pilos	131	283	6	289	13,00	14,00	13,02	54,03	55,02	54,06
119	Κυπαρισσίας Kiparissia	172	306	6	312	14,26	14,00	14,26	54,09	51,87	54,04
121	Γαργαλιάνων Gargalianon	62	114	1	115	12,87	15,00	12,89	59,75	46,06	59,61
120	Φιλιατρών Filiatron	47	77		77	13,10		13,10	60,26		60,26
ΠΕΡΙΦΕΡΕΙΑΚΟ ΚΑΛΑΜΑΤΑΣ / KALAMATA REGIONAL		1.504	3.045	130	3.175	13,49	13,69	13,50	55,10	50,43	54,91
604	ΚΑΡΔΙΤΣΑΣ Kartditsa	480	1.387	30	1.417	15,20	18,57	15,27	55,37	46,53	55,14
613	Μουζακίου Mouzakiou	100	240	2	242	15,43	18,00	15,45	56,00	47,90	55,92
616	Παλαμά Palama	49	104		104	13,01		13,01	58,32		58,32
612	Σοφάδων Sofadon	79	188	1	189	12,00	3,00	11,95	57,49	46,06	57,47
608	Καλαμπάκας Kalampaka	187	767	9	776	15,65	14,56	15,64	77,52	74,29	77,48
603	Τρικάλων Trikala	540	1.492	19	1.511	13,84	14,74	13,85	54,59	50,79	54,54
618	Πύλης Pilis	115	294	5	299	14,20	16,60	14,24	56,09	50,00	55,97
622	Φαρκαδώνας Farkadona	66	108	1	109	10,76	20,00	10,84	56,15	47,90	56,01
ΠΕΡΙΦΕΡΕΙΑΚΟ ΚΑΡΔΙΤΣΑΣ / KARDITSA REGIONAL		1.616	4.580	67	4.647	14,49	16,57	14,52	59,36	51,21	59,22
520	ΚΟΖΑΝΗΣ Kozani	438	1.763	48	1.811	16,64	15,33	16,60	58,43	51,13	58,25
554	Σερβίων Servion	88	212	2	214	14,20	22,00	14,27	55,30	47,90	55,19
526	Αμύνταιου Aminteuou	110	282	4	286	13,52	12,50	13,50	53,62	55,53	53,64
541	Γρεβενών Grevena	253	867	13	880	17,06	14,54	17,03	62,42	69,56	62,51
562	Δεσκάτης Deskati	19	44		44	15,86		15,86	53,73		53,73
517	Καστοριάς Kastoria	311	722	14	736	16,55	13,43	16,49	55,39	48,82	55,28
565	Αργους Ορεστικού Argos Orestiko	115	270	1	271	14,49	20,00	14,51	54,88	47,90	54,85
527	Πτολεμαϊδας Ptolemaida	223	872	26	898	15,43	13,69	15,38	54,05	48,43	53,90
548	Σιάτιστας Siatista	58	164	4	168	14,73	13,00	14,69	53,38	48,24	53,27
555	Τσοτιλίου Tsotiliou	42	105	3	108	16,52	8,00	16,29	55,54	52,37	55,49
516	Φλώρινας Florina	231	756	5	761	16,17	16,20	16,17	55,06	46,56	55,00
ΠΕΡΙΦΕΡΕΙΑΚΟ ΚΟΖΑΝΗΣ / KOZANI REGIONAL		1.888	6.057	120	6.177	16,07	14,50	16,04	57,00	52,06	56,91

Κωδ. Code	Τίτλος Υποκ/τος Sub-branch name		Αριθμός Έργων ⁽¹⁾ Number of Constructions ⁽¹⁾	Αριθμός Οικοδόμων ⁽²⁾ Number of Insured Construction Workers ⁽²⁾			Μέση Απασχόληση Average Employment (days)			Μέσο Ημερομίσθιο Average Wage		
				Ανδρες Males	Γυναίκες Females	Σύνολο Total	Ανδρες Males	Γυναίκες Females	Σύνολο Total	Ανδρες Males	Γυναίκες Females	Σύνολο Total
702	ΚΟΜΟΤΗΝΗΣ	Komotini	445	1.355	38	1.393	14,50	15,03	14,51	56,04	55,53	56,02
707	Σαπών	Sapon	65	155	5	160	12,28	22,00	12,59	57,03	54,10	56,87
701	Αλεξανδρούπολης	Alexandroupolis	415	1.597	29	1.626	15,97	17,90	16,01	55,72	53,77	55,68
708	Φερών	Feron	34	78	1	79	12,63	22,00	12,75	56,36	64,40	56,54
706	Διδυμοτείχου	Didimoticho	107	325	2	327	14,94	20,00	14,97	55,65	63,48	55,71
705	Ορεστιάδας	Orestiada	165	598	5	603	15,64	15,00	15,63	54,62	51,53	54,59
704	Σουφλίου	Soufliou	56	178		178	15,98		15,98	55,61		55,61
ΠΕΡΙΦΕΡΕΙΑΚΟ ΚΟΜΟΤΗΝΗΣ / KOMOTINI REGIONAL			1.287	4.286	80	4.366	15,19	16,71	15,22	55,70	54,89	55,68
023	ΛΑΜΙΑΣ	Lamia	583	1.765	13	1.778	12,51	12,54	12,51	57,18	54,56	57,16
147	Αμφίκλειας	Amfiklia	58	124	1	125	11,72	9,00	11,70	57,27	50,08	57,23
038	Δομοκού	Domokou	59	181	2	183	10,28	4,00	10,21	55,48	51,70	55,46
079	Μακρακώμης	Makrakomi	74	180	1	181	12,57	11,00	12,56	55,73	47,90	55,69
043	Αμφισσας	Amfissa	161	354	4	358	12,01	15,00	12,04	55,71	56,80	55,72
090	Γραβιάς	Gravia	58	165	1	166	12,28	25,00	12,36	54,62	43,55	54,48
050	Ιτέας	Irtea	89	204	1	205	14,06	5,00	14,01	58,97	52,97	58,96
051	Αταλάντης	Atalantis	189	400	6	406	13,66	8,83	13,59	59,23	52,22	59,16
074	Αγ. Κων/νου	Ag. Konstantinou	115	597	12	609	15,34	15,75	15,35	58,32	51,68	58,19
078	Λάρυμνας	Larimna	14	57		57	11,44		11,44	54,97		54,97
029	Καρπενησίου	Karpenisi	228	429	9	438	13,97	12,78	13,95	56,43	55,72	56,42
141	Φουρνάς	Fournas										
049	Στυλίδας	Stilida	123	303	3	306	8,41	8,67	8,41	57,35	58,39	57,36
ΠΕΡΙΦΕΡΕΙΑΚΟ ΛΑΜΙΑΣ / LAMIA REGIONAL			1.751	4.759	53	4.812	12,74	12,53	12,74	57,24	53,47	57,20
602	ΛΑΡΙΣΑΣ	Larissa	787	2.962	46	3.008	13,74	13,43	13,74	56,52	51,83	56,45
614	Αγιάς	Agia	94	233	4	237	11,98	16,00	12,05	58,13	49,34	57,94
606	Ελασσόνας	Elassona	113	266	7	273	13,79	12,71	13,76	57,05	51,68	56,92
607	Τυρνάβου	Tirnavos	63	202	4	206	10,46	17,75	10,60	55,12	48,73	54,91
611	Φαρσάλων	Farsala	72	227	2	229	12,79	5,00	12,72	53,37	62,34	53,40
624	Αν. Λάρισας	An. Larissa	345	1.314	15	1.329	11,62	11,73	11,62	56,45	51,19	56,39
ΠΕΡΙΦΕΡΕΙΑΚΟ ΛΑΡΙΣΑΣ / LARISSA REGIONAL			1.474	5.204	78	5.282	12,96	13,18	12,96	56,42	51,44	56,35
203	ΜΥΤΙΛΗΝΗΣ	Mitilini	344	898	11	909	13,46	15,36	13,49	55,78	47,48	55,67
217	Καλλονής	Kallonis	122	283		283	13,23		13,23	59,98		59,98
215	Μήθυμνας	Mithimnas	51	103	1	104	11,47	19,00	11,54	58,10	47,90	57,94
210	Παππάδου	Pappadou	43	107	1	108	10,69	5,00	10,64	60,19	51,52	60,16
208	Πλωμαρίου	Plomariou	21	48		48	13,65		13,65	59,58		59,58
211	Πολυχνίτου	Polichnitou	24	42		42	9,98		9,98	59,61		59,61
207	Μύρινας (Λήμνου)	Mirimnas (Limnos)	153	340	2	342	15,29	13,50	15,27	55,17	50,15	55,14
202	Χίου	Chios	604	1.368	15	1.383	13,03	12,93	13,03	56,71	53,05	56,67
ΠΕΡΙΦΕΡΕΙΑΚΟ ΜΥΤΙΛΗΝΗΣ / MITILINI REGIONAL			1.362	3.189	30	3.219	13,25	13,80	13,26	56,75	50,33	56,69

Κωδ. Code	Τίτλος Υποκ/τος Sub-branch name		Αριθμός Έργων ⁽¹⁾ Number of Constructions ⁽¹⁾	Αριθμός Οικοδόμων ⁽²⁾ Number of Insured Construction Workers ⁽²⁾			Μέση Απασχόληση Average Employment (days)			Μέσο Ημερομίσθιο Average Wage		
				Ανδρες Males	Γυναίκες Females	Σύνολο Total	Ανδρες Males	Γυναίκες Females	Σύνολο Total	Ανδρες Males	Γυναίκες Females	Σύνολο Total
101	ΠΑΤΡΑΣ	Patras	562	1.797	60	1.857	10,35	12,43	10,42	56,90	49,36	56,61
127	Κάτω Αχαιάς	Kato Achaia	153	377	7	384	10,21	10,29	10,21	57,75	53,52	57,67
131	Αγ. Αλεξίου	Ag. Alexiou	429	1.786	43	1.829	10,83	10,58	10,82	56,43	51,49	56,31
144	Ρίου	Riou	137	476	10	486	9,33	13,60	9,41	57,03	53,18	56,92
132	Ανω Πόλης	Ano Polis	552	1.840	57	1.897	10,22	11,40	10,26	56,74	49,84	56,51
Περιοχή Πάτρας			1.833	6.276	177	6.453	10,36	11,63	10,40	56,77	50,38	56,58
024	Αγρινίου	Agrinio	610	1.870	10	1.880	13,20	15,10	13,21	57,04	52,83	57,01
070	Αμφιλοχίας	Amfilochia	97	200	1	201	12,76	12,00	12,76	57,32	47,90	57,28
028	Αστακού	Astakou	43	104	1	105	12,83	15,00	12,85	60,27	47,90	60,14
103	Αιγίου	Egion	414	904	9	913	12,48	13,22	12,49	56,29	52,34	56,25
146	Ακράτας	Akrata	105	284	10	294	12,31	16,60	12,45	55,32	54,01	55,26
148	Καλαβρύτων	Kalavrita	141	330	3	333	12,67	7,67	12,62	54,33	47,90	54,30
113	Αμαλιάδας	Amaliada	175	469	5	474	11,13	6,80	11,08	56,30	50,50	56,26
140	Βαρθολομίου	Vartholomiou	37	89	1	90	10,08	7,00	10,04	57,94	56,67	57,93
129	Γαστούνης	Gastounis	62	139		139	9,72		9,72	57,68		57,68
128	Λεχαινών	Lechena	128	291	4	295	10,68	14,50	10,74	56,85	53,70	56,79
903	Αργοστολίου	Argostoliou	355	922	15	937	13,99	17,60	14,04	53,95	51,34	53,90
908	Ιθάκης	Ithakis	53	115		115	13,03		13,03	51,04		51,04
904	Ληξουρίου	Lixouriou	124	227	2	229	13,04	12,50	13,03	55,42	47,03	55,35
911	Πόρου	Porou	12	34		34	10,03		10,03	58,00		58,00
912	Σάμης	Samis	65	154	3	157	11,69	16,00	11,77	55,15	60,71	55,29
902	Ζακύνθου	Zakynthos	353	688	3	691	13,80	11,33	13,79	56,04	50,38	56,02
025	Μεσολογγίου	Messologi	228	544	8	552	11,71	14,13	11,75	56,80	42,00	56,54
112	Ναυπάκτου	Nafpaktos	425	914	15	929	12,80	12,67	12,80	56,90	53,33	56,84
104	Πύργου	Pirgos	333	998	52	1.050	11,94	17,17	12,20	54,26	47,06	53,75
145	Αρχαίας Ολυμπίας	Ancient Olimpia	71	234		234	13,32		13,32	48,41		48,41
122	Ζαχάρως	Zacharo	100	175	1	176	12,72	13,00	12,72	57,80	59,25	57,81
123	Κρεστένων	Krestena	98	214	2	216	10,35	10,00	10,35	55,53	57,98	55,55
ΠΕΡΙΦΕΡΕΙΑΚΟ ΠΑΤΡΑΣ / PATRA REGIONAL			5.862	16.175	322	16.497	11,73	13,18	11,76	56,13	50,12	56,00
010	ΠΕΙΡΑΙΑ	Piraeus	376	1.935	16	1.951	11,98	14,06	12,00	54,50	51,68	54,48
034	Αίγινας	Egina	249	598	2	600	11,37	18,00	11,39	58,71	61,01	58,72
068	Πόρου	Poros	82	176	3	179	15,08	12,33	15,03	60,88	51,31	60,75
213	Σερίφου	Serifos	80	207	1	208	13,29	9,00	13,27	56,09	47,91	56,07
067	Σπετσών	Spetses	67	321	2	323	13,50	10,50	13,48	54,59	56,56	54,60
057	Αγ. Σοφίας	Ag. Sofia	180	1.045	10	1.055	11,86	10,20	11,84	54,31	51,59	54,29
011	Αμφιάλη	Amfiali	266	1.360	18	1.378	11,51	10,06	11,50	54,85	50,14	54,79

Κωδ. Code	Τίτλος Υποκ/τος Sub-branch name		Αριθμός Έργων ⁽¹⁾ Number of Constructions ⁽¹⁾	Αριθμός Οικοδόμων ⁽²⁾ Number of Insured Construction Workers ⁽²⁾			Μέση Απασχόληση Average Employment (days)			Μέσο Ημερομίσθιο Average Wage		
				Ανδρες Males	Γυναίκες Females	Σύνολο Total	Ανδρες Males	Γυναίκες Females	Σύνολο Total	Ανδρες Males	Γυναίκες Females	Σύνολο Total
048	Δραπετσώνας	Drapestona	160	895	9	904	11,87	8,78	11,84	55,04	57,01	55,05
059	Καμινίων	Kaminia	197	1.321	12	1.333	12,65	14,50	12,66	56,51	51,58	56,46
015	Κορυδαλλός	Koridallos	272	1.172	4	1.176	11,09	10,25	11,09	55,04	47,96	55,02
058	Νίκαιας	Nikea	324	1.476	7	1.483	11,47	14,00	11,48	54,97	46,12	54,92
071	Περάματος	Peramatos	142	631	10	641	11,75	13,30	11,78	55,59	48,08	55,46
Περιοχή Πειραιά			2.395	11.137	94	11.231	11,89	12,09	11,89	55,37	51,09	55,34
201	Ερμούπολης	Ermoupolis	274	734	4	738	11,99	12,50	11,99	60,36	63,71	60,38
216	Μυκόνου	Mikonos	147	601	3	604	14,65	14,00	14,64	57,13	52,42	57,10
214	Τήνου	Tinos	158	462		462	12,67		12,67	62,33		62,33
205	Μήλου	Milos	83	226		226	12,61		12,61	56,84		56,84
209	Νάξου	Naxos	298	693	5	698	13,52	14,20	13,53	55,71	54,64	55,71
212	Θήρας	Thira	195	562	1	563	13,10	10,00	13,09	56,29	69,55	56,30
218	Πάρου	Paros	306	832	5	837	12,88	12,80	12,88	53,96	52,81	53,95
055	Σαλαμίνας	Salamina	269	673	2	675	12,66	16,00	12,67	56,13	52,66	56,11
204	Σάμου	Samos	224	428	1	429	12,51	16,00	12,52	56,31	46,00	56,28
219	Αγ. Κήρυκου	Ag. Kirikos	40	54		54	16,56		16,56	56,82		56,82
220	Ευδήλου	Evdilou	63	115		115	15,02		15,02	54,40		54,40
206	Καρλοβασίου	Karlovasiou	114	266		266	12,38		12,38	57,54		57,54
ΠΕΡΙΦΕΡΕΙΑΚΟ ΠΕΙΡΑΙΑ / PIRAEUS REGIONAL			4.566	16.783	115	16.898	12,27	12,36	12,27	55,94	51,94	55,91
401	ΡΟΔΟΥ	Rhodos	663	1.941	14	1.955	14,26	14,43	14,27	57,03	55,59	57,02
405	Αρχαγγέλου	Archaggelos	98	422	4	426	14,22	17,50	14,25	56,87	48,67	56,78
406	Καρπάθου	Karpathos	68	166		166	16,69		16,69	55,14		55,14
402	Καλύμνου	Kalymnos	129	320		320	13,98		13,98	57,45		57,45
403	Κω	Ko	203	650	3	653	15,58	22,33	15,61	56,05	49,25	56,00
404	Λέρου	Leros	71	211		211	10,20		10,20	54,36		54,36
407	Πάτμου	Patmos	51	134		134	11,76		11,76	55,99		55,99
ΠΕΡΙΦΕΡΕΙΑΚΟ ΡΟΔΟΥ / RHODOS REGIONAL			1.283	3.844	21	3.865	14,25	16,14	14,26	56,63	52,91	56,61
105	ΤΡΙΠΟΛΗΣ	Tripoli	417	1.173	13	1.186	15,04	16,54	15,06	55,86	50,00	55,79
130	Αστρους	Astros	114	243	10	253	13,20	14,70	13,26	55,36	48,24	55,05
135	Λεωνιδίου	Leonidio	91	234	1	235	12,91	23,00	12,95	55,17	51,55	55,14
109	Τροπαίων	Tropeon	62	80		80	11,75		11,75	57,24		57,24
106	Αργους	Argos	213	493	10	503	11,59	11,90	11,59	55,75	47,55	55,58
133	Κρανιδίου	Kranidi	202	551	4	555	12,88	14,50	12,89	54,33	52,28	54,31
110	Μεγαλόπολης	Megalopoli	149	257		257	14,33		14,33	57,28		57,28
111	Ναυπλίου	Nafplio	386	1.071	17	1.088	12,92	15,35	12,96	55,68	51,50	55,60
108	Σπάρτης	Sparti	300	745	13	758	14,21	13,85	14,21	53,87	41,64	53,67
117	Γυθείου	Gythio	145	262	2	264	13,17	5,00	13,11	56,16	52,68	56,15
137	Μολάων	Molaon	129	229	3	232	14,38	14,33	14,38	54,60	48,03	54,51
139	Νεάπολης	Neapoli	74	154	3	157	12,90	12,33	12,89	54,52	47,90	54,39
138	Σκάλας	Skalas	94	150	3	153	13,21	13,00	13,21	55,52	48,44	55,38
ΠΕΡΙΦΕΡΕΙΑΚΟ ΤΡΙΠΟΛΗΣ / TRIPOLI REGIONAL			2.376	5.642	79	5.721	13,55	14,33	13,56	55,35	48,50	55,25

Κωδ. Code	Τίτλος Υποκ/τος Sub-branch name	Αριθμός Έργων ⁽¹⁾ Number of Constructions ⁽¹⁾	Αριθμός Οικοδόμων ⁽²⁾ Number of Insured Construction Workers ⁽²⁾			Μέση Απασχόληση Average Employment (days)			Μέσο Ημερομίσθιο Average Wage		
			Άνδρες Males	Γυναίκες Females	Σύνολο Total	Άνδρες Males	Γυναίκες Females	Σύνολο Total	Άνδρες Males	Γυναίκες Females	Σύνολο Total
022	ΧΑΛΚΙΔΑΣ Chalkida	1.026	2.537	50	2.587	14,36	14,92	14,37	55,42	51,65	55,34
030	Αλιβερίου Aliveri	198	398	4	402	13,24	9,75	13,21	57,39	45,51	57,30
077	Ιστιαίας Istiea	123	228	1	229	13,62	13,00	13,62	57,28	71,14	57,34
066	Αιδηψού Edipsos	83	164	2	166	13,70	17,50	13,75	57,85	58,88	57,87
032	Κύμης Kimi	153	285	3	288	12,77	10,00	12,74	58,10	46,60	58,01
052	Μαντουδίου Mantoudi	36	57	3	60	11,42	22,00	11,95	58,46	55,21	58,16
136	Αγ. Άννας Ag. Anna	30	55	1	56	12,29	23,00	12,48	59,24	48,36	58,88
031	Λίμνης Limnis	37	69		69	11,33		11,33	60,34		60,34
ΠΕΡΙΦΕΡΕΙΑΚΟ ΧΑΛΚΙΔΑΣ / CHALKIDA REGIONAL		1.686	3.793	64	3.857	13,92	14,88	13,93	56,17	51,94	56,10
301	ΧΑΝΙΩΝ Chania	1.109	3.273	45	3.318	14,73	14,96	14,73	53,06	50,06	53,02
308	Κισσάμου Kissamou	102	216	6	222	13,41	12,67	13,39	54,02	51,95	53,96
303	Ρεθύμνου Rethimnou	463	1.370	6	1.376	13,37	8,67	13,35	55,81	47,20	55,79
313	Περάματος Peramatos	105	383	6	389	12,42	16,33	12,48	55,61	49,80	55,49
ΠΕΡΙΦΕΡΕΙΑΚΟ ΧΑΝΙΩΝ / CHANIA REGIONAL		1.779	5.242	63	5.305	14,15	14,27	14,15	53,94	50,03	53,89
Άγνωστο		26	168	2	170	13,31	16,00	13,34	55,74	47,90	55,63
ΣΥΝΟΛΟ ΧΩΡΑΣ ENTIRE COUNTRY		69.441	250.649	3.558	254.207	12,62	13,95	12,64	56,27	51,21	56,19

⁽¹⁾ Ο αριθμός έργων αφορά τα διακριτά έργα, δηλ. εάν το ίδιο έργο δηλώνεται σε πολλά υποκ/ματα, προσμετράται μία μόνο φορά.

⁽²⁾ Ως αριθμός οικοδόμων έχει ληφθεί ο αριθμός όλων των διακριτών οικοδόμων ανά Υποκ/μα υποβολής της ΑΠΔ, δηλ. εάν ένας οικοδόμος έχει δηλωθεί πολλές φορές στο ίδιο υποκ/μα, προσμετράται μία μόνο φορά. Εάν ένας οικοδόμος έχει δηλωθεί σε πολλά υποκ/ματα προσμετράται τόσες φορές όσα είναι και τα υποκ/ματα αυτά.

ΠΑΡΑΤΗΡΗΣΕΙΣ

1. Ο αριθμός διακριτών οικοδόμων, δηλ. των οικοδόμων με διαφορετικούς αριθμούς μητρώου ασφαλισμένου, είναι 208.508, με γενική μέση απασχόληση ίση με 15,41 ημέρες.

2. Τα υψηλά μέσα ημερομίσθια σε κάποια υποκ/ματα, οφείλονται σε μεγάλα τεχνικά έργα που εκτελούνται στις περιοχές τους.

⁽¹⁾ The number of constructions is distinct, i.e if the same construction is declared in different sub-branches it counts once.

⁽²⁾ The number of construction workers is distinct by sub-branch, i.e if a construction worker is declared more than once in the same sub-branch it counts as one, but if he is declared in different sub-branches we count him as many times as the sub-branches.

COMMENTS

1. The distinct number of construction workers is 208.508 and the average employment is 15,41 days.

2. High average wages in certain sub-branches are mainly due to major technical projects that are under construction in these areas.

ΠΙΝΑΚΑΣ III.3 : ΟΙΚΟΔΟΜΟΤΕΧΝΙΚΑ ΕΡΓΑ
ΑΡΙΘΜΟΣ ΟΙΚΟΔΟΜΩΝ, ΜΕΣΗ ΑΠΑΣΧΟΛΗΣΗ ΚΑΙ ΜΕΣΟ ΗΜΕΡΟΜΙΣΘΙΟ ΑΝΑ ΗΛΙΚΙΑ
TABLE III.3 : CONSTRUCTIONS

NUMBER OF CONSTRUCTIONS WORKERS, AVERAGE EMPLOYMENT (DAYS) & AVERAGE WAGE BY AGE

ΗΛΙΚΙΑ AGE	Αριθμός Οικοδόμων ⁽¹⁾ Number of Construction Workers ⁽¹⁾	Μέση Απασχόληση Average Employment (days)	Μέσο Ημερομίσθιο Average wage
Άγνωστη Unknown	14.612	16,41	58,65
<= 14	16	15,75	46,96
15-19	2.696	13,51	44,92
20-24	16.779	14,33	46,73
25-29	27.884	14,93	50,06
30-34	30.482	15,37	53,71
35-39	29.293	15,49	56,20
40-44	25.353	15,51	57,94
45-49	22.422	15,52	59,37
50-54	20.526	15,79	62,23
55-59	14.674	16,06	63,96
60-64	3.172	15,26	59,93
65-69	488	13,91	61,61
>= 70	111	13,72	59,85
ΣΥΝΟΛΑ TOTAL	208.508	15,41	56,19

⁽¹⁾ Ο αριθμός των οικοδόμων αναφέρεται στους διακριτούς οικοδόμους δηλ. στους οικοδόμους με διαφορετικούς αριθμούς μητρώου ασφαλισμένου.

ΠΑΡΑΤΗΡΗΣΕΙΣ

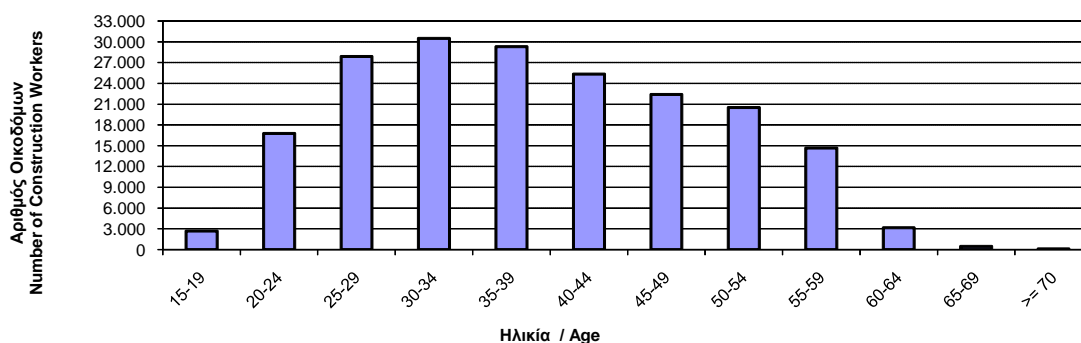
1. Η μικρότερη μέση απασχόληση (13,51 ημέρες) και ημερομίσθιο (44,92€) παρατηρούνται στις ηλικίες 15-19 ετών, αντίστοιχα, ενώ οι μεγαλύτερες μέσες τιμές απασχόλησης (16,06 ημέρες) και ημερομίσθιο (63,96€) παρατηρούνται στις ηλικίες 55-59 ετών.
2. Το μεγαλύτερο ποσοστό οικοδόμων (14,62%) παρουσιάζεται στις ηλικίες 30-34 ετών.
3. Η μέση απασχόληση ανέρχεται σε 15,41 ημέρες και το μέσο ημερομίσθιο σε 56,19€.

⁽¹⁾ The number of construction workers is distinct, i.e each const. worker is counted only once, regardless the number of different projects he may work for.

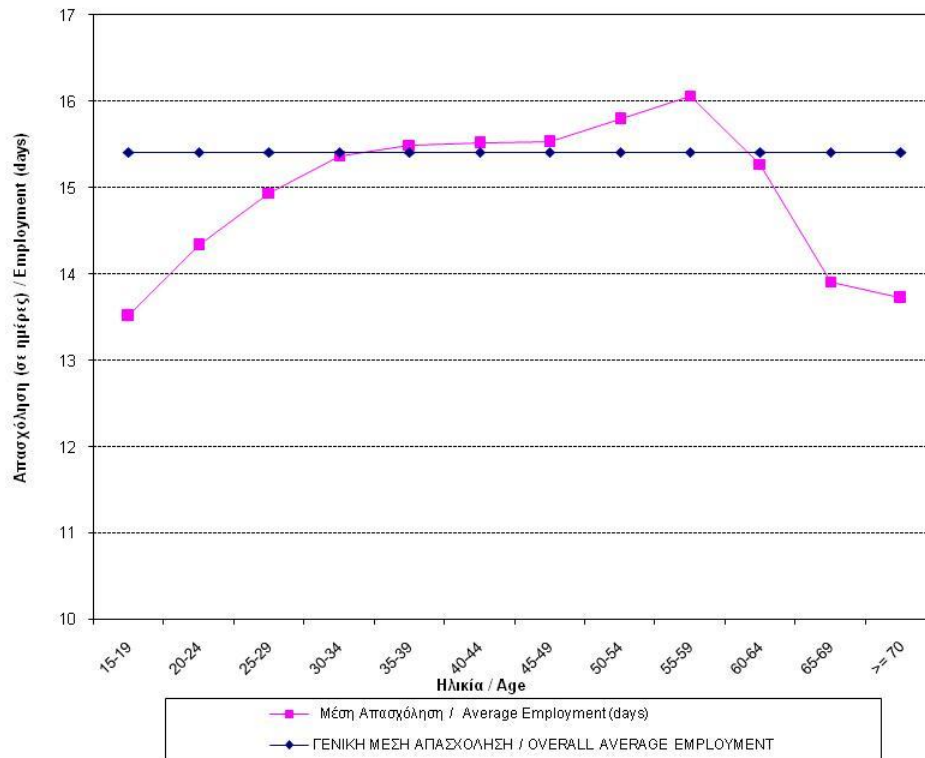
COMMENTS

1. The lowest average employment (13,51 days) and wage (44,92€) appears for ages between 15 and 19 years old, while the highest average employment (16,06 days) and wage (63,96€) appears for ages between 55 and 59 years old.
2. The highest percentage of the construction workers (14,62%) is aged between 30 and 34.
3. The average employment is 15,41 days and the average wage is 56,19€.

ΔΙΑΓΡΑΜΜΑ III.3.1 : ΑΡΙΘΜΟΣ ΔΙΑΚΡΙΤΩΝ ΟΙΚΟΔΟΜΩΝ ΑΝΑ ΗΛΙΚΙΑ
CHART III.3.1 : DISTRIBUTION OF DISTINCT CONSTRUCTION WORKERS BY AGE



ΔΙΑΓΡΑΜΜΑ III.3.2 : ΜΕΣΗ ΑΠΑΣΧΟΛΗΣΗ ΟΙΚΟΔΟΜΩΝ ΑΝΑ ΗΛΙΚΙΑ
CHART III.3.2 : AVERAGE EMPLOYMENT (DAYS) OF CONSTRUCTION WORKERS BY AGE



ΔΙΑΓΡΑΜΜΑ III.3.3 : ΜΕΣΟ ΗΜΕΡΟΜΙΣΘΙΟ ΟΙΚΟΔΟΜΩΝ ΑΝΑ ΗΛΙΚΙΑ
CHART III.3.3 : AVERAGE WAGE OF CONSTRUCTION WORKERS BY AGE

