

# **ΜΗΝΙΑΙΑ ΣΤΟΙΧΕΙΑ ΑΠΑΣΧΟΛΗΣΗΣ ΙΚΑ-ΕΤΑΜ ΣΕΠΤΕΜΒΡΙΟΣ 2012**

Τα μεγέθη που αναφέρονται στους πίνακες, όπως αριθμός ασφαλισμένων, αριθμός επιχειρήσεων κλπ, αφορούν μόνο στα ελεγμένα στοιχεία και όχι στο σύνολο.

# ΠΕΡΙΕΧΟΜΕΝΑ

Σελίδα

## **ΤΜΗΜΑ 0 : Συγκεντρωτικά στοιχεία**

Πίνακας 0.1: ΚΟΙΝΕΣ ΕΠΙΧΕΙΡΗΣΕΙΣ ΚΑΙ ΟΙΚΟΔΟΜΟΤΕΧΝΙΚΑ ΕΡΓΑ – ΚΑΤΑΝΟΜΗ ΤΩΝ ΕΠΙΧΕΙΡΗΣΕΩΝ, ΤΗΣ ΑΠΑΣΧΟΛΗΣΗΣ ΚΑΙ ΤΟΥ ΗΜΕΡΟΜΙΣΘΙΟΥ ΤΩΝ ΑΣΦΑΛΙΣΜΕΝΩΝ ΑΝΑ ΤΥΠΟ ΕΠΙΧΕΙΡΗΣΗΣ - ΔΙΑΓΡΑΜΜΑΤΑ.....	2
Πίνακας 0.2: ΚΟΙΝΕΣ ΕΠΙΧΕΙΡΗΣΕΙΣ - ΚΑΤΑΝΟΜΗ ΤΗΣ ΑΠΑΣΧΟΛΗΣΗΣ, ΤΟΥ ΗΜΕΡΟΜΙΣΘΙΟΥ ΚΑΙ ΤΟΥ ΜΕΣΟΥ ΜΙΣΘΟΥ ΤΩΝ ΑΣΦΑΛΙΣΜΕΝΩΝ ΑΝΑ ΤΥΠΟ ΑΠΑΣΧΟΛΗΣΗΣ.....	3
Πίνακας 0.3: ΚΟΙΝΕΣ ΕΠΙΧΕΙΡΗΣΕΙΣ ΚΑΙ ΟΙΚΟΔΟΜΟΤΕΧΝΙΚΑ ΕΡΓΑ – ΚΑΤΑΝΟΜΗ ΑΣΦΑΛΙΣΜΕΝΩΝ ΑΝΑ ΥΠΗΚΟΟΤΗΤΑ.....	4
Πίνακας 0.4: ΚΟΙΝΕΣ ΕΠΙΧΕΙΡΗΣΕΙΣ ΚΑΙ ΟΙΚΟΔΟΜΟΤΕΧΝΙΚΑ ΕΡΓΑ – ΚΑΤΑΝΟΜΗ ΑΣΦΑΛΙΣΜΕΝΩΝ ΑΝΑ ΗΛΙΚΙΑ ΚΑΙ ΦΥΛΟ.....	5
Πίνακας 0.5: ΚΟΙΝΕΣ ΕΠΙΧΕΙΡΗΣΕΙΣ ΚΑΙ ΟΙΚΟΔΟΜΟΤΕΧΝΙΚΑ ΕΡΓΑ – ΚΑΤΑΝΟΜΗ ΑΣΦΑΛΙΣΜΕΝΩΝ ΑΝΑ ΟΙΚΟΝΟΜΙΚΗ ΔΡΑΣΤΗΡΙΟΤΗΤΑ ΚΑΙ ΥΠΗΚΟΟΤΗΤΑ.....	6
Πίνακας 0.6: ΚΟΙΝΕΣ ΕΠΙΧΕΙΡΗΣΕΙΣ ΚΑΙ ΟΙΚΟΔΟΜΟΤΕΧΝΙΚΑ ΕΡΓΑ – ΚΑΤΑΝΟΜΗ ΑΣΦΑΛΙΣΜΕΝΩΝ ΑΝΑ ΕΠΑΓΓΕΛΜΑ ΚΑΙ ΥΠΗΚΟΟΤΗΤΑ.....	7

## **ΤΜΗΜΑ Ι: Κοινές Επιχειρήσεις με 10 Μισθωτούς και Άνω**

Πίνακας Ι.1: ΑΡΙΘΜΟΣ ΕΠΙΧΕΙΡΗΣΕΩΝ ΚΑΙ ΑΡΙΘΜΟΣ ΑΣΦΑΛΙΣΜΕΝΩΝ ΣΤΟ Ι.Κ.Α - ΔΙΑΓΡΑΜΜΑ .....	9
Πίνακας Ι.2: ΑΡΙΘΜΟΣ ΑΣΦΑΛΙΣΜΕΝΩΝ ΣΤΟ Ι.Κ.Α. ΚΑΤΑ ΤΥΠΟ ΑΠΑΣΧΟΛΗΣΗΣ, ΦΥΛΟ, ΜΕΣΗ ΑΠΑΣΧΟΛΗΣΗ ΚΑΙ ΜΕΣΟ ΗΜΕΡΟΜΙΣΘΙΟ - ΔΙΑΓΡΑΜΜΑΤΑ.....	10
Πίνακας Ι.3: ΑΡΙΘΜΟΣ ΑΣΦΑΛΙΣΜΕΝΩΝ, ΜΕΣΗ ΑΠΑΣΧΟΛΗΣΗ, ΜΕΣΟ ΗΜΕΡΟΜΙΣΘΙΟ ΚΑΤΑ ΟΙΚΟΝΟΜΙΚΗ ΔΡΑΣΤΗΡΙΟΤΗΤΑ ΕΡΓΟΔΟΤΗ ΚΑΙ ΦΥΛΟ ΓΙΑ ΠΛΗΡΗ ΑΠΑΣΧΟΛΗΣΗ.....	12-15
Πίνακας Ι.4: ΑΡΙΘΜΟΣ ΑΣΦΑΛΙΣΜΕΝΩΝ, ΜΕΣΗ ΑΠΑΣΧΟΛΗΣΗ, ΜΕΣΟ ΗΜΕΡΟΜΙΣΘΙΟ ΚΑΤΑ ΟΙΚΟΝΟΜΙΚΗ ΔΡΑΣΤΗΡΙΟΤΗΤΑ ΕΡΓΟΔΟΤΗ ΚΑΙ ΦΥΛΟ ΓΙΑ ΠΛΗΡΗ ΑΠΑΣΧΟΛΗΣΗ ΣΤΗ ΜΕΤΑΠΟΙΗΣΗ.....	16-18

## **ΤΜΗΜΑ ΙΙ: Κοινές Επιχειρήσεις με Λιγότερους από 10 Μισθωτούς**

Πίνακας ΙΙ.1: ΑΡΙΘΜΟΣ ΕΠΙΧΕΙΡΗΣΕΩΝ ΚΑΙ ΑΡΙΘΜΟΣ ΑΣΦΑΛΙΣΜΕΝΩΝ ΣΤΟ Ι.Κ.Α - ΔΙΑΓΡΑΜΜΑ.....	20
Πίνακας ΙΙ.2: ΑΡΙΘΜΟΣ ΑΣΦΑΛΙΣΜΕΝΩΝ ΣΤΟ Ι.Κ.Α. ΚΑΤΑ ΤΥΠΟ ΑΠΑΣΧΟΛΗΣΗΣ, ΦΥΛΟ, ΜΕΣΗ ΑΠΑΣΧΟΛΗΣΗ ΚΑΙ ΜΕΣΟ ΗΜΕΡΟΜΙΣΘΙΟ - ΔΙΑΓΡΑΜΜΑΤΑ.....	21
Πίνακας ΙΙ.3: ΑΡΙΘΜΟΣ ΑΣΦΑΛΙΣΜΕΝΩΝ, ΜΕΣΗ ΑΠΑΣΧΟΛΗΣΗ, ΜΕΣΟ ΗΜΕΡΟΜΙΣΘΙΟ ΚΑΤΑ ΟΙΚΟΝΟΜΙΚΗ ΔΡΑΣΤΗΡΙΟΤΗΤΑ ΕΡΓΟΔΟΤΗ ΚΑΙ ΦΥΛΟ ΓΙΑ ΠΛΗΡΗ ΑΠΑΣΧΟΛΗΣΗ.....	23-26
Πίνακας ΙΙ.4: ΑΡΙΘΜΟΣ ΑΣΦΑΛΙΣΜΕΝΩΝ, ΜΕΣΗ ΑΠΑΣΧΟΛΗΣΗ, ΜΕΣΟ ΗΜΕΡΟΜΙΣΘΙΟ ΚΑΤΑ ΟΙΚΟΝΟΜΙΚΗ ΔΡΑΣΤΗΡΙΟΤΗΤΑ ΕΡΓΟΔΟΤΗ ΚΑΙ ΦΥΛΟ ΓΙΑ ΠΛΗΡΗ ΑΠΑΣΧΟΛΗΣΗ ΣΤΗ ΜΕΤΑΠΟΙΗΣΗ.....	27-29

## **ΤΜΗΜΑ ΙΙΙ : Οικοδομοτεχνικά Έργα - Οικοδόμοι**

Πίνακας ΙΙΙ.1: ΓΕΩΓΡΑΦΙΚΗ ΚΑΤΑΝΟΜΗ ΕΡΓΩΝ ΚΑΙ ΟΙΚΟΔΟΜΩΝ - ΔΙΑΓΡΑΜΜΑΤΑ.....	31
Πίνακας ΙΙΙ.2: ΑΡΙΘΜΟΣ ΕΡΓΩΝ ΚΑΙ ΟΙΚΟΔΟΜΩΝ, ΜΕΣΗ ΑΠΑΣΧΟΛΗΣΗ, ΜΕΣΟ ΗΜΕΡΟΜΙΣΘΙΟ ΑΝΑ ΥΠΟΚΑΤΑΣΤΗΜΑ.....	33-41
Πίνακας ΙΙΙ.3: ΑΡΙΘΜΟΣ ΟΙΚΟΔΟΜΩΝ, ΜΕΣΗ ΑΠΑΣΧΟΛΗΣΗ, ΜΕΣΟ ΗΜΕΡΟΜΙΣΘΙΟ ΑΝΑ ΗΛΙΚΙΑ – ΔΙΑΓΡΑΜΜΑΤΑ.....	43

## ***Τμήμα 0 : Συγκεντρωτικά Στοιχεία***

ΣΕΠΤΕΜΒΡΙΟΣ 2012 / SEPTEMBER 2012

**ΠΙΝΑΚΑΣ 1: ΚΟΙΝΕΣ ΕΠΙΧΕΙΡΗΣΕΙΣ ΚΑΙ ΟΙΚΟΔΟΜΟΤΕΧΝΙΚΑ ΕΡΓΑ**  
**ΚΑΤΑΝΟΜΗ ΤΩΝ ΕΠΙΧΕΙΡΗΣΕΩΝ, ΤΗΣ ΑΠΑΣΧΟΛΗΣΗΣ ΚΑΙ ΤΟΥ ΗΜΕΡΟΜΙΣΘΙΟΥ ΤΩΝ ΑΣΦΑΛΙΣΜΕΝΩΝ ΑΝΑ ΤΥΠΟ ΕΠΙΧΕΙΡΗΣΗΣ**  
**TABLE 1 : ENTERPRISES & CONSTRUCTIONS**  
**DISTRIBUTION OF ENTERPRISES, AVERAGE DAYS OF EMPLOYMENT PER MONTH , AVERAGE WAGE PER DAY BY TYPE OF ENTERPRISE**

ΤΥΠΟΣ ΕΠΙΧΕΙΡΗΣΗΣ TYPE OF ENTERPRISE	Αριθμός Επιχειρήσεων & Οικοδομοτεχνικών Έργων Number of Enterprises & Constructions	Αριθμός Ασφαλισμένων Number of Insured Individuals			Μέση Απασχόληση Average days of Employment per month			Μέσο Ημερομίσθιο (Τακτικών Αποδοχών) Average Wage per day (Regular earnings only)		
		Άνδρες Males	Γυναίκες Females	Σύνολο Total	Άνδρες Males	Γυναίκες Females	Σύνολο Total	Άνδρες Males	Γυναίκες Females	Σύνολο Total
<b>Κοινές Επιχειρήσεις - Enterprises</b>	199.377	755.523	705.284	1.460.807	22,77	22,17	22,48	56,57	45,66	51,36
<b>Οικοδομοτεχνικά Έργα - Constructions</b>	15.736	39.481	581	40.062	12,75	14,22	12,77	59,74	50,42	59,59
<b>Σύνολο Total</b>	<b>215.113</b>	<b>795.004</b>	<b>705.865</b>	<b>1.500.869</b>	<b>22,28</b>	<b>22,16</b>	<b>22,22</b>	<b>56,66</b>	<b>45,66</b>	<b>51,49</b>

**Παρατηρήσεις:**

- 1) Ο αριθμός ασφαλισμένων είναι διακριτός και δεν είναι το σύνολο των ασφαλισμένων του ΙΚΑ-ΕΤΑΜ αλλά μόνο όσοι έχουν ενταχτεί στο σύστημα των ΑΠΔ και έχουν ελεγχθεί κατά την ημερομηνία επεξεργασίας των στοιχείων.
- 2) Η μέση απασχόληση και το μέσο ημερομίσθιο αναφέρονται για κάθε απασχόληση εργαζομένου χωρίς να περιλαμβάνουν το σύνολο των απασχολήσεων του σε περίπτωση πολλαπλών απασχολήσεων.
- 3) Στις τακτικές αποδοχές δεν περιλαμβάνονται τα bonus και οι υπερωρίες

**Comments**

- 1) The number of insured individuals is distinct and does not refer to the total population insured by IKA-ETAM but to those individuals which are insured through the DPS (Detailed Periodical Statements) system and have been checked by the data processing date
- 2) Average days of employment per month and average wage per day do not refer to distinct individuals as for those with more than one employment, days and salary are not aggregated.
- 3) Regular earnings exclude bonuses and overtime

ΣΕΠΤΕΜΒΡΙΟΣ 2012 / SEPTEMBER 2012

ΠΙΝΑΚΑΣ 2 : ΚΟΙΝΕΣ ΕΠΙΧΕΙΡΗΣΕΙΣ

ΚΑΤΑΝΟΜΗ ΤΗΣ ΑΠΑΣΧΟΛΗΣΗΣ, ΤΟΥ ΗΜΕΡΟΜΙΣΘΙΟΥ ΚΑΙ ΤΟΥ ΜΕΣΟΥ ΜΙΣΘΟΥ ΤΩΝ ΑΣΦΑΛΙΣΜΕΝΩΝ ΑΝΑ ΤΥΠΟ ΑΠΑΣΧΟΛΗΣΗΣ

TABLE 2 : REGULAR ENTERPRISES

DISTRIBUTION OF EMPLOYMENT, AVERAGE WAGE PER DIEM, AND AVERAGE SALARY OF THE INSURED INDIVIDUALS BY TYPE OF EMPLOYMENT

		ΣΕΠΤΕΜΒΡΙΟΣ 2012 / SEPTEMBER 2012						
		ΤΥΠΟΣ ΑΠΑΣΧΟΛΗΣΗΣ	ΦΥΛΟ	ΑΝΔΡΕΣ MEN	ΓΥΝΑΙΚΕΣ WOMEN	ΣΥΝΟΛΟ TOTAL	SEX	TYPE OF EMPLOYMENT
ΣΥΝΟΛΟ ΚΟΙΝΩΝ ΕΠΙΧΕΙΡΗΣΕΩΝ	ΠΛΗΡΗΣ ΑΠΑΣΧΟΛΗΣΗ	ΑΡΙΘΜΟΣ ΑΣΦΑΛΙΣΜΕΝΩΝ		652.776	529.147	1.181.923	NUMBER OF INSURED INDIVIDUALS	FULL TIME
		ΜΕΣΗ ΑΠΑΣΧΟΛΗΣΗ		23,49	23,29	23,40	AVERAGE EMPLOYMENT	
		ΜΕΣΟ ΗΜΕΡΟΜΙΣΘΙΟ		60,13	50,83	55,99	AVERAGE WAGE	
		ΜΕΣΟΣ ΜΙΣΘΟΣ		1412,84	1183,66	1310,24	AVERAGE SALARY	
	ΜΕΡΙΚΗ ΑΠΑΣΧΟΛΗΣΗ	ΑΡΙΘΜΟΣ ΑΣΦΑΛΙΣΜΕΝΩΝ		111.443	187.295	298.738	NUMBER OF INSURED INDIVIDUALS	PART TIME
		ΜΕΣΗ ΑΠΑΣΧΟΛΗΣΗ		18,53	19,02	18,84	AVERAGE EMPLOYMENT	
		ΜΕΣΟ ΗΜΕΡΟΜΙΣΘΙΟ		30,43	27,82	28,78	AVERAGE WAGE	
		ΜΕΣΟΣ ΜΙΣΘΟΣ		563,84	529,16	542,09	AVERAGE SALARY	
	ΣΥΝΟΛΟ*	ΑΡΙΘΜΟΣ ΑΣΦΑΛΙΣΜΕΝΩΝ		766.389	718.017	1.484.406	NUMBER OF INSURED INDIVIDUALS	TOTAL
		ΜΕΣΗ ΑΠΑΣΧΟΛΗΣΗ		22,77	22,17	22,48	AVERAGE EMPLOYMENT	
		ΜΕΣΟ ΗΜΕΡΟΜΙΣΘΙΟ		56,57	45,66	51,36	AVERAGE WAGE	
		ΜΕΣΟΣ ΜΙΣΘΟΣ		1288,09	1012,13	1154,60	AVERAGE SALARY	

REG III AP ENTERPRISES

(1) Ο αριθμός των ασφαλισμένων δεν είναι διακριτός, επειδή ο ίδιος ασφαλισμένος μπορεί να μετρηθεί τόσες φορές όσοι είναι και οι εργοδότες του.

(1) The number of insured individuals is not distinct, because the same person can be counted as many times as many employers it has.

(2) Ως ασφαλισμένοι με "πλήρη απασχόληση" έχει ληφθεί ο αριθμός των ασφαλισμένων του ΙΚΑ-ΕΤΑΜ που εργάζονται με πλήρες ωράριο ανεξάρτητα από τον αριθμό των ημερών εβδομαδιαίως, αλλιώς θεωρούνται ως εργαζόμενοι με "μερική απασχόληση"

(2) Full-time employees refer to number of individuals insured by IKA-ETAM who work full-time regardless of the number of working days per week, in any other case, they are considered part-time employees.

(3) Στο " ΣΥΝΟΛΟ\* " περιλαμβάνονται οι μισθωτοί με πλήρη και μερική απασχόληση καθώς και εκείνοι για τους οποίους δεν έχει δηλωθεί ή είναι λάθος ο τύπος της απασχόλησης

(3) As "TOTAL" we consider all employees with full or part time employment and even those for which no type of employment has been declared or it is wrong.

ΣΕΠΤΕΜΒΡΙΟΣ 2012 / SEPTEMBER 2012

ΠΙΝΑΚΑΣ 3 : ΚΟΙΝΕΣ ΕΠΙΧΕΙΡΗΣΕΙΣ ΚΑΙ ΟΙΚΟΔΟΜΟΤΕΧΝΙΚΑ ΕΡΓΑ

ΚΑΤΑΝΟΜΗ ΑΣΦΑΛΙΣΜΕΝΩΝ ΑΝΑ ΥΠΗΚΟΟΤΗΤΑ

TABLE 3 : ENTERPRISES & CONSTRUCTIONS

DISTRIBUTION OF INSURED POPULATION BY NATIONALITY

Υπηκοότητα Nationality	ΚΩΔ. ΥΠΗΚ.	Αριθμός Ασφαλισμένων σε Κοινές Επιχειρήσεις (1)				Αριθμός Ασφαλισμένων σε Οικοδομοτεχνικά Έργα (1)				Σύνολο Ασφαλισμένων (1)			
		Number of Insured Individuals in Enterprises (1)				Number of Insured Individuals in Constructions (1)				Total Insured Population (1)			
		Ανδρες Males	Γυναίκες Females	Σύνολο Total	%	Ανδρες Males	Γυναίκες Females	Σύνολο Total	%	Ανδρες Males	Γυναίκες Females	Σύνολο Total	%
Ελληνική-Greece	GR	669.830	630.504	1.300.334	89,01	23.707	428	24.135	60,24	693.537	630.932	1.324.469	88,25%
Αλβανική-Albania	AL	43.592	35.276	78.868	5,40	12.626	117	12.743	31,81	56.218	35.393	91.611	6,10%
Βουλγαρική-Bulgaria	BG	4.947	8.443	13.390	0,92	240	1	241	0,60	5.187	8.444	13.631	0,91%
Ρουμανική-Romania	RO	4.982	5.665	10.647	0,73	1.038	12	1.050	2,62	6.020	5.677	11.697	0,78%
Ρωσική-Russian Federation	RU	2.983	6.475	9.458	0,65	379	8	387	0,97	3.362	6.483	9.845	0,66%
Πακιστανική-Pakistan	PK	7.596	24	7.620	0,52	237	0	237	0,59	7.833	24	7.857	0,52%
Ινδική-India	IN	3.082	90	3.172	0,22	59	1	60	0,15	3.141	91	3.232	0,22%
Γεωργία-Georgia	GE	1.275	1.802	3.077	0,21	191	2	193	0,48	1.466	1.804	3.270	0,22%
Πολωνική-Poland	PL	878	2.005	2.883	0,20	149	0	149	0,37	1.027	2.005	3.032	0,20%
Μπανγκλαντές-Bangladesh	BD	2.776	16	2.792	0,19	5	0	5	0,01	2.781	16	2.797	0,19%
Ουκρανική-Ukraine	UA	646	2.111	2.757	0,19	46	3	49	0,12	692	2.114	2.806	0,19%
Βρετανική-United Kingdom	GB	841	1.404	2.245	0,15	4	0	4	0,01	845	1.404	2.249	0,15%
Κυπριακή-Cyprus	CY	828	758	1.586	0,11	0	0	0	0,00	828	758	1.586	0,11%
Αιγυπτιακή-Egypt	EG	1.424	112	1.536	0,11	290	1	291	0,73	1.714	113	1.827	0,12%
Φιλιππινέζικη-Philippines	PH	694	837	1.531	0,10	3	0	3	0,01	697	837	1.534	0,10%
Γερμανική-Germany	DE	461	981	1.442	0,10	1	1	2	0,00	462	982	1.444	0,10%
Μολδαβία-Moldova, republic of	MD	454	901	1.355	0,09	64	0	64	0,16	518	901	1.419	0,09%
Κινέζικη-China	CN	763	477	1.240	0,08	0	0	0	0,00	763	477	1.240	0,08%
Γιουγκοσλαβία-Yugoslavia	YU	469	530	999	0,07	18	0	18	0,04	487	530	1.017	0,07%
Αρμενική-Armenia	AM	465	517	982	0,07	39	2	41	0,10	504	519	1.023	0,07%
Ιταλική-Italy	IT	531	388	919	0,06	0	0	0	0,00	531	388	919	0,06%
Γαλλική-France	FR	349	430	779	0,05	1	0	1	0,00	350	430	780	0,05%
Συριακή-Syrian arab republic	SY	619	82	701	0,05	221	2	223	0,56	840	84	924	0,06%
Σλοβακία-Slovakia	SK	172	467	639	0,04	0	0	0	0,00	172	467	639	0,04%
Τουρκική-Turkey	TR	406	222	628	0,04	17	0	17	0,04	423	222	645	0,04%
Τσεχική-Czech republic	CZ	91	420	511	0,03	2	1	3	0,01	93	421	514	0,03%
Ιρακινή-Iraq	IQ	445	42	487	0,03	36	0	36	0,09	481	42	523	0,03%
Ολλανδική-Netherlands	NL	121	365	486	0,03	0	0	0	0,00	121	365	486	0,03%
ΛΟΙΠΕΣ - OTHERS		3.803	3.940	7.743	0,53	108	2	110	0,27	3.911	3.942	7.853	0,52%
<b>ΣΥΝΟΛΟ ΑΛΛΟΔΑΠΩΝ/TOTAL FOREIGNERS</b>		<b>85.693</b>	<b>74.780</b>	<b>160.473</b>	<b>10,99</b>	<b>15.774</b>	<b>153</b>	<b>15.927</b>	<b>39,76</b>	<b>101.467</b>	<b>74.933</b>	<b>176.400</b>	<b>11,75%</b>
<b>ΣΥΝΟΛΑ / TOTAL</b>		<b>755.523</b>	<b>705.284</b>	<b>1.460.807</b>	<b>100</b>	<b>39.481</b>	<b>581</b>	<b>40.062</b>	<b>100</b>	<b>795.004</b>	<b>705.865</b>	<b>1.500.869</b>	<b>100,00%</b>

(1) Ο αριθμός των ασφαλισμένων είναι διακριτός. (1) The number of insured individuals is distinct

**ΣΕΠΤΕΜΒΡΙΟΣ 2012 / SEPTEMBER 2012**  
**ΠΙΝΑΚΑΣ 4 : ΚΟΙΝΕΣ ΕΠΙΧΕΙΡΗΣΕΙΣ ΚΑΙ ΟΙΚΟΔΟΜΟΤΕΧΝΙΚΑ ΕΡΓΑ**  
**ΚΑΤΑΝΟΜΗ ΑΣΦΑΛΙΣΜΕΝΩΝ ΑΝΑ ΗΛΙΚΙΑ ΚΑΙ ΦΥΛΟ**  
**TABLE 4 : ENTERPRISES & CONSTRUCTIONS**  
**DISTRIBUTION OF INSURED POPULATION BY AGE AND SEX**

Ηλικία Age	Αριθμός Ασφαλισμένων σε Κοινές Επιχειρήσεις <sup>(1)</sup> Number of Insured Individuals in Enterprises <sup>(1)</sup>				Αριθμός Ασφαλισμένων σε Οικοδομοτεχνικά Έργα <sup>(1)</sup> Number of Insured Individuals in Constructions <sup>(1)</sup>				Σύνολο Ασφαλισμένων <sup>(1)</sup> Total Insured Population <sup>(1)</sup>			
	Άνδρες Males	Γυναίκες Females	Σύνολο Total	%	Άνδρες Males	Γυναίκες Females	Σύνολο Total	%	Άνδρες Males	Γυναίκες Females	Σύνολο Total	%
Άγνωστη Unknown	69	45	114	0,01	6	0	6	0,01	75	45	120	0,01
<= 14	15	8	23	0,002	2	0	2	0,005	17	8	25	0,002
15-19	6.347	4.832	11.179	0,77	115	5	120	0,30	6.462	4.837	11.299	0,75
20-24	47.809	51.555	99.364	6,80	1.089	18	1.107	2,76	48.898	51.573	100.471	6,69
25-29	100.721	109.017	209.738	14,36	3.080	61	3.141	7,84	103.801	109.078	212.879	14,18
30-34	130.955	129.932	260.887	17,86	5.722	77	5.799	14,48	136.677	130.009	266.686	17,77
35-39	125.908	122.478	248.386	17,00	7.028	115	7.143	17,83	132.936	122.593	255.529	17,03
40-44	115.470	109.507	224.977	15,40	6.870	104	6.974	17,41	122.340	109.611	231.951	15,45
45-49	91.226	83.857	175.083	11,99	5.958	91	6.049	15,10	97.184	83.948	181.132	12,07
50-54	74.920	58.959	133.879	9,16	5.140	72	5.212	13,01	80.060	59.031	139.091	9,27
55-59	47.283	26.614	73.897	5,06	3.743	32	3.775	9,42	51.026	26.646	77.672	5,18
60-64	12.236	6.856	19.092	1,31	624	3	627	1,57	12.860	6.859	19.719	1,31
65-69	2.091	1.333	3.424	0,23	96	3	99	0,25	2.187	1.336	3.523	0,23
>=70	473	291	764	0,05	8	0	8	0,02	481	291	772	0,05
Σύνολο Total	755.523	705.284	1.460.807	100,0	39.481	581	40.062	100,0	795.004	705.865	1.500.869	100,0

<sup>(1)</sup> Ο αριθμός των ασφαλισμένων είναι διακριτός

<sup>(1)</sup> The number of insured individuals is distinct

**ΠΙΝΑΚΑΣ 5 : ΚΟΙΝΕΣ ΕΠΙΧΕΙΡΗΣΕΙΣ ΚΑΙ ΟΙΚΟΔΟΜΟΤΕΧΝΙΚΑ ΕΡΓΑ**  
**ΚΑΤΑΝΟΜΗ ΑΣΦΑΛΙΣΜΕΝΩΝ\* ΑΝΑ ΟΙΚΟΝΟΜΙΚΗ ΔΡΑΣΤΗΡΙΟΤΗΤΑ ΚΑΙ ΥΠΗΚΟΟΤΗΤΑ**  
**TABLE 5 : ENTERPRISES & CONSTRUCTIONS**  
**DISTRIBUTION OF INSURED POPULATION BY ECONOMIC ACTIVITY & NATIONALITY**

Οικονομική δραστηριότητα		Ελλάδα Greece	%	Χώρες Ε.Ε. EU Countries	%	Αλβανία Albania	%	Υπόλοιποι Others	%	Σύνολο Total	%		Economic activity
Γεωργία, κτηνοτροφία, θήρα και σ.β.δ.	A	4.657	0,35	132	0,34	565	0,62	224	0,49	5.578	0,37	A	Agriculture, hunting and related service activities
Αλιεία	B	1.678	0,13	34	0,09	45	0,05	64	0,14	1.821	0,12	B	Fishing
Ορυχεία και Λατομεία	Γ	4.639	0,35	69	0,18	193	0,21	92	0,20	4.993	0,33	Γ	Mining & quarrying
Μεταποιητικές Βιομηχανίες	Δ	190.255	14,36	5.115	13,06	14.876	16,24	10.583	23,20	220.829	14,71	Δ	Manufacturing
Παροχή ηλ. ρεύματος φυσικού αερίου και νερού	E	11.659	0,88	51	0,13	118	0,13	54	0,12	11.882	0,79	E	Electricity, gas and water supply
Κατασκευές	ΣΤ	54.842	4,14	2.423	6,19	16.345	17,84	2.801	6,14	76.411	5,09	ΣΤ	Constructions
Χονδρικό και Λιανικό εμπόριο	Z	304.254	22,97	5.404	13,80	15.288	16,69	10.321	22,63	335.267	22,34	Z	Wholesale & retail trade
Ξενοδοχεία και Εστιατόρια	H	145.687	11,00	16.258	41,50	28.217	30,80	11.903	26,09	202.065	13,46	H	Hotels & restaurants
Μεταφορές, αποθήκευση και επικοινωνίες	Θ	106.615	8,05	1.944	4,96	2.431	2,65	2.169	4,75	113.159	7,54	Θ	Transport storage & communications
Ενδιάμεσοι χρηματοπιστωτικοί οργανισμοί	I	67.980	5,13	315	0,80	252	0,28	218	0,48	68.765	4,58	I	Financial intermedation
Διαχείριση ακίνητης περιουσίας	K	115.895	8,75	3.879	9,90	6.203	6,77	3.400	7,45	129.377	8,62	K	Real estate, renting and business activities
Δημόσια διοίκηση και άμυνα	Λ	69.921	5,28	199	0,51	419	0,46	155	0,34	70.694	4,71	Λ	Public administration & defence, compulsory social security
Εκπαίδευση	M	67.561	5,10	978	2,50	1.051	1,15	653	1,43	70.243	4,68	M	Education
Υγεία και κοινωνική μέριμνα	N	89.536	6,76	900	2,30	1.605	1,75	938	2,06	92.979	6,20	N	Health & social work
Άλλες δραστηριότητες	Ξ	85.491	6,45	1.315	3,36	3.390	3,70	1.807	3,96	92.003	6,13	Ξ	Other community, social and personal service activities
Ιδιωτικά νοικοκυριά	O	2.515	0,19	78	0,20	601	0,66	138	0,30	3.332	0,22	O	Private households with employed persons
Ετερόδοκοι οργανισμοί	Π	1.284	0,10	79	0,20	12	0,01	96	0,21	1.471	0,10	Π	Extra territorial organizations & bodies
Άγνωστο		0	0,00	0	0,00	0	0,00	0	0,00	0	0,00		Unknown
<b>Σύνολο</b>		<b>1.324.469</b>	<b>100,00</b>	<b>39.173</b>	<b>100,00</b>	<b>91.611</b>	<b>100,00</b>	<b>45.616</b>	<b>100,00</b>	<b>1.500.869</b>	<b>100,00</b>		<b>Total</b>

\* Ο αριθμός των ασφαλισμένων είναι διακριτός

\* The number of insured individuals is distinct

ΠΑΡΑΤΗΡΗΣΕΙΣ ΩΣ ΠΡΟΣ ΤΗΝ ΟΙΚΟΝΟΜΙΚΗ ΔΡΑΣΤΗΡΙΟΤΗΤΑ ΕΡΓΟΔΟΤΗ

1. Στο Σύνολο των ασφαλισμένων, ποσοστό 22,34%, απασχολείται : Χονδρικό και Λιανικό εμπόριο και 14,71% : Μεταποιητικές Βιομηχανίες
2. Στους Έλληνες, ποσοστό 22,97% απασχολείται : Χονδρικό και Λιανικό εμπόριο και 14,36% : Μεταποιητικές Βιομηχανίες
3. Στους υπηκόους των άλλων χωρών της Ε.Ε., ποσοστό 41,5% απασχολείται : Ξενοδοχεία και Εστιατόρια και 13,8% : Χονδρικό και Λιανικό εμπόριο
4. Στους Αλβανούς, ποσοστό 30,8% απασχολείται : Ξενοδοχεία και Εστιατόρια και 17,84% : Κατασκευές
5. Στους υπόλοιπους αλλοδαπούς εργαζόμενους, ποσοστό 26,09% απασχολείται : Ξενοδοχεία και Εστιατόρια και 23,2% : Μεταποιητικές Βιομηχανίες

COMMENTS ON EMPLOYER'S ECONOMIC ACTIVITY

- 1) 22,34% of Insured Population is employed in 'Wholesale & retail trade' and 14,71% in 'Manufacturing'
- 2) 22,97% of Insured Greeks is employed in 'Wholesale & retail trade', 14,36% in 'Manufacturing'
- 3) 41,5% of insured EU citizens is employed in 'Hotels & restaurants', 13,8% in 'Wholesale & retail trade'
- 4) 30,8% of insured Albanians is employed in 'Hotels & restaurants' and 17,84% in 'Constructions'
- 5) 26,09% of the insured foreigner workers is employed in 'Hotels & restaurants' and 23,2% in 'Manufacturing'



ΣΕΠΤΕΜΒΡΙΟΣ 2012 / SEPTEMBER 2012

**ΠΙΝΑΚΑΣ 6 : ΚΟΙΝΕΣ ΕΠΙΧΕΙΡΗΣΕΙΣ ΚΑΙ ΟΙΚΟΔΟΜΟΤΕΧΝΙΚΑ ΕΡΓΑ  
ΚΑΤΑΝΟΜΗ ΑΣΦΑΛΙΣΜΕΝΩΝ ΑΝΑ ΕΠΑΓΓΕΛΜΑ ΚΑΙ ΥΠΗΚΟΟΤΗΤΑ**

**TABLE 6 : ENTERPRISES & CONSTRUCTIONS  
DISTRIBUTION OF INSURED POPULATION BY OCCUPATION & NATIONALITY**

Επάγγελμα		Ελλάδα Greece	%	Χώρες Ε.Ε. EU Countries	%	Αλβανία Albania	%	Υπόλοιποι Others	%	Σύνολο Total	%		OCCUPATION
Μέλη των βουλευομένων σωμάτων και ανώτερα διοικητικά στελέχη της Δημόσιας Διοίκησης και των οργανισμών ειδικών συμφερόντων	1	9.626	0,73	199	0,51	37	0,04	100	0,22	9.962	0,66	1	Legislators and senior officials
Πρόσωπα που ασκούν επιστημονικά, καλλιτεχνικά και συναφή επαγγέλματα	2	112.930	8,53	1.326	3,38	574	0,63	605	1,33	115.435	7,69	2	Scientific, artistic and related professions
Τεχνολόγοι, τεχνικοί βοηθοί και ασκούντες επαγγέλματα	3	145.822	11,01	1.916	4,89	1.647	1,80	1.302	2,85	150.687	10,04	3	Physical and engineering science associate professionals
Υπάλληλοι γραφείου	4	388.618	29,34	6.064	15,48	5.543	6,05	5.192	11,38	405.417	27,01	4	Office clerks
Απασχολούμενοι στην παροχή υπηρεσιών και πωλητές σε καταστήματα και υπαίθριες αγορές	5	268.567	20,28	12.904	32,94	26.146	28,54	11.414	25,02	319.031	21,26	5	Provision of services, and Salespersons in stores and outdoor markets
Ειδικευμένοι γεωργοί, κτηνοτρόφοι, δασοκόμοι και αλιείς	6	6.616	0,50	180	0,46	881	0,96	248	0,54	7.925	0,53	6	Specialized farmers, foresters, fishermen and cattlemans
Ειδικευμένοι τεχνίτες και ασε	7	92.141	6,96	2.339	5,97	7.986	8,72	4.047	8,87	106.513	7,10	7	Skilled laborers
Χειριστές σταθερών βιομηχανικών εγκαταστάσεων, μηχανημάτων και εξοπλισμού και συναρμολογητές	8	109.424	8,26	1.942	4,96	6.480	7,07	3.002	6,58	120.848	8,05	8	Stationery-plant and related operators
Ανειδίκευτοι εργάτες, χειρώνακτες και μικροεπαγγελματίες	9	190.659	14,40	12.301	31,40	42.291	46,16	19.706	43,20	264.957	17,65	9	Unskilled laborers, manual laborers and small professionals
Ένοπλες δυνάμεις	0	21	0,00	0	0,00	0	0,00	0	0,00	21	0,00	0	Armed forces
Άγνωστο		45	0,00	2	0,01	26	0,03	0	0,00	73	0,00		Unknown
<b>Σύνολο</b>		<b>1.324.469</b>	<b>100,00</b>	<b>39.173</b>	<b>100,00</b>	<b>91.611</b>	<b>100,00</b>	<b>45.616</b>	<b>100,00</b>	<b>1.500.869</b>	<b>100,00</b>		<b>Total</b>

\* Ο αριθμός των ασφαλισμένων είναι διακριτός

\* The number of insured individuals is distinct

**ΠΑΡΑΤΗΡΗΣΕΙΣ ΩΣ ΠΡΟΣ ΤΗ ΚΑΤΑΝΟΜΗ ΕΠΑΓΓΕΛΜΑΤΩΝ**

1. Στο Σύνολο των ασφαλισμένων οι :Υπάλληλοι γραφείου 27,01% & οι Απασχολούμενοι στην παροχή υπηρεσιών και πωλητές σε καταστήματα και υπαίθριες αγορές είναι 21,26% .
2. Στους Έλληνες ασφαλισμένους, οι Υπάλληλοι γραφείου είναι 29,34% και οι Απασχολούμενοι στην παροχή υπηρεσιών και πωλητές σε καταστήματα και υπαίθριες αγορές είναι 20,28%.
3. Στους Υπηκόους των άλλων χωρών της Ε.Ε., οι Απασχολούμενοι στην παροχή υπηρεσιών και πωλητές σε καταστήματα και υπαίθριες αγορές είναι 32,94% και οι Ανειδίκευτοι εργάτες, χειρώνακτες και μικροεπαγγελματίες είναι 31,4%.
4. Στους Αλβανούς, οι Ανειδίκευτοι εργάτες, χειρώνακτες και μικροεπαγγελματίες είναι 46,16% και οι Απασχολούμενοι στην παροχή υπηρεσιών και πωλητές σε καταστήματα και υπαίθριες αγορές είναι 28,54%.
5. Στους Υπόλοιπους αλλοδαπούς, οι Ανειδίκευτοι εργάτες, χειρώνακτες και μικροεπαγγελματίες είναι 43,2% & οι Απασχολούμενοι στην παροχή υπηρεσιών και πωλητές σε καταστήματα και υπαίθριες αγορές είναι 25,02%.

**COMMENTS ON OCCUPATION DISTRIBUTION**

- 1) 27,01% of Insured Population is employed as 'Office clerks' and 21,26% as 'Provision of services, and Salespersons in stores and outdoor markets' .
- 2) 29,34% of insured Greeks is employed as 'Office clerks' and 20,28% as 'Provision of services, and Salespersons in stores and outdoor markets'
- 3) 32,94% of insured EU citizens is employed as 'Provision of services, and Salespersons in stores and outdoor markets' and 31,4% as 'Unskilled laborers, manual laborers and small professionals'.
- 4) 46,16% of insured Albanians individuals is employed as 'Unskilled laborers, manual laborers and small professionals' and 28,54% as 'Provision of services, and Salespersons in stores and outdoor markets'
- 5) 43,2% of insured Foreigner workers is employed as 'Unskilled laborers, manual laborers and small professionals' and 25,02% as 'Provision of services, and Salespersons in stores and outdoor markets'

***Τμήμα Ι : Κοινές Επιχειρήσεις με 10  
μισθωτούς και άνω***

**ΠΙΝΑΚΑΣ Ι.1 : ΚΟΙΝΕΣ ΕΠΙΧΕΙΡΗΣΕΙΣ ΜΕ 10 ΜΙΣΘΩΤΟΥΣ ΚΑΙ ΑΝΩ  
ΑΡΙΘΜΟΣ ΕΠΙΧΕΙΡΗΣΕΩΝ ΚΑΙ ΑΡΙΘΜΟΣ ΑΣΦΑΛΙΣΜΕΝΩΝ  
TABLE I.1 : ENTERPRISES WITH 10 OR MORE EMPLOYEES  
NUMBER OF ENTERPRISES & NUMBER OF INSURED INDIVIDUALS**

Αρ. Επιχειρήσεων <sup>(1)</sup> No of Enterprises <sup>(1)</sup>	Αριθμός Ασφαλισμένων <sup>(2)</sup> Number of Insured Individuals <sup>(2)</sup>		
	Ανδρες Males	Γυναίκες Females	Σύνολο Total
20.606	557.753	506.745	1.064.498

<sup>(1)</sup> Ως αριθμός επιχειρήσεων έχει ληφθεί ο αριθμός των εδρών των επιχειρήσεων (διακριτοί Αρ.Μητρ.Εργοδότη).

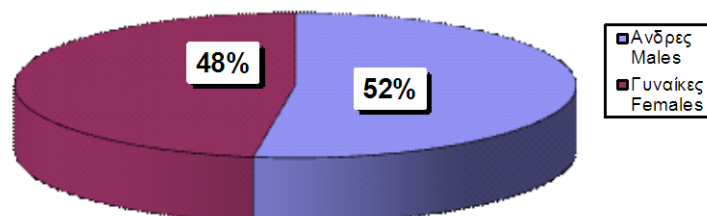
<sup>(2)</sup> Ο αριθμός ασφαλισμένων αφορά τους διακριτούς ασφαλισμένους, δηλ. αν ένας ασφαλισμένος απασχολείται σε περισσότερους από έναν εργοδότη, προσμετράται μία μόνο φορά.

<sup>(1)</sup> The number of enterprises refers to the number of companies' head offices ; (different Employer Registration Numbers)

<sup>(2)</sup> The number of insured individuals is distinct, i.e. if an employee is employed to more than one employers he is counted once

**ΔΙΑΓΡΑΜΜΑ Ι.1.1 : ΚΑΤΑΝΟΜΗ ΑΝΔΡΩΝ ΚΑΙ ΓΥΝΑΙΚΩΝ  
ΕΠΙ ΤΟΥ ΣΥΝΟΛΟΥ ΔΙΑΚΡΙΤΩΝ ΑΣΦΑΛΙΣΜΕΝΩΝ (2)**

**CHART I.1.1 : DISTRIBUTION OF INSURED POPULATION BY  
SEX (2)**



**ΠΙΝΑΚΑΣ Ι.2 : ΚΟΙΝΕΣ ΕΠΙΧΕΙΡΗΣΕΙΣ ΜΕ 10 ΜΙΣΘΩΤΟΥΣ ΚΑΙ ΑΝΩ**  
**ΑΡΙΘΜΟΣ ΑΣΦΑΛΙΣΜΕΝΩΝ ΣΤΟ ΙΚΑ-ΕΤΑΜ ΚΑΤΑ ΤΥΠΟ ΑΠΑΣΧΟΛΗΣΗΣ, ΦΥΛΟ, ΜΕΣΗ ΑΠΑΣΧΟΛΗΣΗ ΚΑΙ ΜΕΣΟ ΗΜΕΡΟΜΙΣΘΙΟ**  
**TABLE I.2 : ENTERPRISES WITH 10 OR MORE EMPLOYEES**

**INSURED INDIVIDUALS, AVERAGE EMPLOYMENT (DAYS) & AVERAGE WAGE BY SEX & TYPE OF EMPLOYMENT (FULL/PART TIME)**

Τύπος Απασχόλησης Employment Type	Φύλο Sex	Αριθμός Ασφαλισμένων <sup>(1)</sup> Number of Insured Individuals <sup>(1)</sup>	Ημέρες Εργασίας Working Days	Αποδοχές (Τακτικές) Salaries	Μέση Απασχόληση Average Employment (Days)	Μέσο Ημερομίσθιο (Τακτικών Αποδοχών) Average Wage	Μέσες Μηνιαίες Τακτικές Αποδοχές Average Monthly Salary
Πλήρης Απασχόληση <sup>(2)</sup> Full Time <sup>(2)</sup>	Ανδρες Males	505.758	12.032.306	775.104.709,15	23,79	64,42	1532,56
	Γυναίκες Females	404.518	9.514.848	511.776.133,47	23,52	53,79	1265,15
	Σύνολο Total	910.276	21.547.154	1.286.880.842,62	23,67	59,72	1413,73
Μερική Απασχόληση <sup>(2)</sup> Part Time <sup>(2)</sup>	Ανδρες Males	56.949	1.057.553	36.881.512,92	18,57	34,87	647,62
	Γυναίκες Females	108.123	2.106.881	63.096.899,35	19,49	29,95	583,57
	Σύνολο Total	165.072	3.164.434	99.978.412,27	19,17	31,59	605,67
Σύνολο Total	Ανδρες Males	563.432	13.109.297	812.891.161,47	23,27	62,01	1442,75
	Γυναίκες Females	513.232	11.637.437	575.519.153,82	22,67	49,45	1121,36
	Σύνολο Total	1.076.664	24.746.734	1.388.410.315,29	22,98	56,10	1289,55

<sup>(1)</sup> Ο αριθμός των ασφαλισμένων δεν είναι διακριτός, επειδή ο ίδιος ασφαλισμένος μπορεί να μετρηθεί τόσες φορές όσοι είναι και οι εργοδότες του

<sup>(2)</sup> Ως ασφαλισμένοι με "πλήρη απασχόληση" έχει ληφθεί ο αριθμός των ασφαλισμένων του ΙΚΑ που εργάζονται με πλήρες ωράριο ανεξάρτητα από τον αριθμό των ημερών εβδομαδιαίως, άλλως θεωρούνται ως εργαζόμενοι με "μερική απασχόληση"

ΠΑΡΑΤΗΡΗΣΕΙΣ:

- Από τα στοιχεία του παραπάνω πίνακα προκύπτει ότι από τους εργαζόμενους με πλήρες ωράριο το 55,56% είναι άνδρες, ενώ από τους εργαζόμενους με μειωμένο ωράριο το 65,5% είναι γυναίκες.
- Από τα παραπάνω στοιχεία προκύπτει ότι το ημερομίσθιο από τακτικές αποδοχές των γυναικών για την απασχόληση με πλήρες ωράριο είναι το 83,5% του αντίστοιχου ημερομισθίου των ανδρών, ενώ για την απασχόληση με μειωμένο ωράριο είναι το 85,87%.
- Στο "ΣΥΝΟΛΟ \* " περιλαμβάνονται οι μισθωτοί με πλήρη και μερική απασχόληση καθώς και εκείνοι για τους οποίους δεν έχει δηλωθεί ή είναι λάθος ο τύπος της απασχόλησης

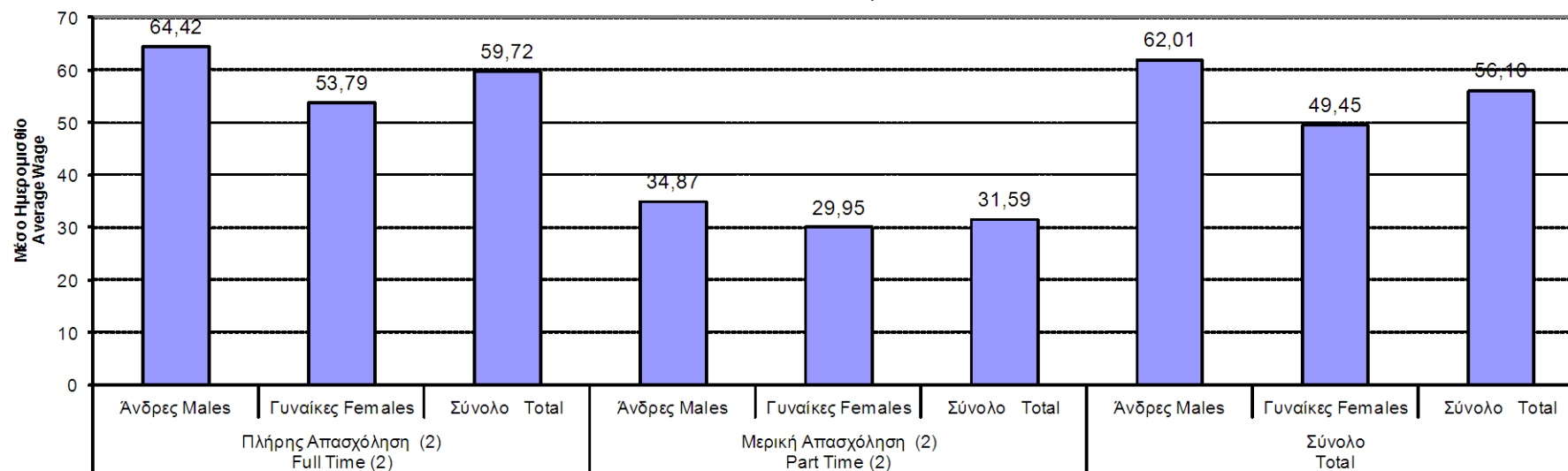
<sup>(1)</sup> The number of insured individuals is not distinct, therefore a person is counted as many times as his employers

<sup>(2)</sup> Full time employees are those who work full time regardless of the number of working days per week, in any other case, they are considered as part time employees

COMMENTS:

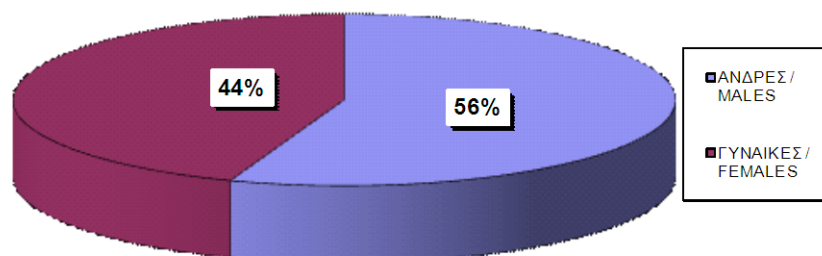
- From the above table we conclude that 55,56% of the employees with full-time employment are males and from those with part-time employment 65,5% are females
- The average wage per day (excluding bonuses/overtimes/leave benefits) earned by women employed full time is 83,5% of the average wage per day earned by men, while in part-time employment this comes to 85,87%.
- The 'TOTAL' includes all salaried employees with full or part time employment and those with missing or incorrect type of employment

**ΔΙΑΓΡΑΜΜΑ Ι.2.1 : ΜΕΣΟ ΗΜΕΡΟΜΙΣΘΙΟ (ΤΑΚΤΙΚΩΝ ΑΠΟΔΟΧΩΝ)**  
**CHART I.2.1: AVERAGE WAGE (EXCLUDING**

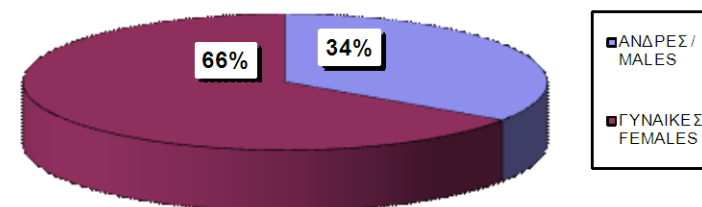


Τύπος Απασχόλησης και Φύλο / Type of employment & Sex

**ΔΙΑΓΡΑΜΜΑ Ι.2.2 : ΠΛΗΡΗΣ**  
**CHART I.2.2 : FULL-TIME**



**ΔΙΑΓΡΑΜΜΑ Ι.2.3 : ΜΕΡΙΚΗ**  
**CHART I.2.3 : PART-TIME**



ΠΙΝΑΚΑΣ Ι.3 : ΚΟΙΝΕΣ ΕΠΙΧΕΙΡΗΣΕΙΣ ΜΕ 10 ΜΙΣΘΩΤΟΥΣ ΚΑΙ ΑΝΩ - ΠΛΗΡΗΣ ΑΠΑΣΧΟΛΗΣΗ  
ΑΡΙΘΜΟΣ ΑΣΦΑΛΙΣΜΕΝΩΝ, ΜΕΣΗ ΑΠΑΣΧΟΛΗΣΗ ΚΑΙ ΜΕΣΟ ΗΜΕΡΟΜΙΣΘΙΟ ΑΝΑ ΟΙΚΟΝΟΜΙΚΗ ΔΡΑΣΤΗΡΙΟΤΗΤΑ ΕΡΓΟΔΟΤΗ ΚΑΙ ΦΥΛΟ ΑΣΦΑΛΙΣΜΕΝΟΥ  
TABLE I.3 : ENTERPRISES WITH 10 OR MORE EMPLOYEES - FULL TIME EMPLOYMENT  
INSURED INDIVIDUALS, AVERAGE EMPLOYMENT (DAYS), AVERAGE WAGE BY SEX & EMPLOYER'S ECONOMIC ACTIVITY

ΚΩΔ COD	Οικονομική Δραστηριότητα	Αριθμός Επιχειρήσεων <sup>(1)</sup> No of Enterprises	Αριθμός Ασφαλισμένων <sup>(2)</sup>				Μέση Απασχόληση <sup>(3)</sup>			Μέσο Ημερομίσθιο <sup>(3)</sup>			Economic Activity
			Ανδρες Males	Γυναίκες Females	Σύνολο Total	%	Ανδρες Males	Γυναίκες Females	Σύνολο Total	Ανδρες Males	Γυναίκες Females	Σύνολο Total	
	ΑΓΝΩΣΤΗ	0	0	0	0	0,00	0,00	0,00	0,00	0,00	0,00	0,00	UNKNOWN
01	ΓΕΩΡΓΙΑ, ΚΤΗΝΟΤΡΟΦΙΑ, ΘΗΡΑ ΚΑΙ Ξ.Β.Δ.	182	2.247	895	3.142	0,35	20,30	21,35	20,60	54,98	53,91	54,67	AGRICULTURE, HUNTING AND RELATED SERVICE ACTIVITIES
02	ΔΑΣΟΚΟΜΙΑ, ΥΛΟΤΟΜΙΑ ΚΑΙ ΣΥΝΑΦΕΙΣ ΔΡΑΣΤΗΡΙΟΤΗΤΕΣ	28	134	67	201	0,02	20,27	20,55	20,36	39,77	38,54	39,36	FORESTRY, LOGGING AND RELATED SERVICES
05	ΑΛΙΕΙΑ, ΕΚΜΕΤΑΛΛΕΥΣΗ ΙΧΘΥΟΤΡΟΦΕΙΩΝ ΚΑΙ ΜΟΝΑΔΩΝ ΠΑΡΑΓΩΓΗΣ ΓΟΝΟΥ Β.Δ.Σ. ΜΕ ΤΗΝ ΑΛΙΕΙΑ.	27	1.102	348	1.450	0,16	24,52	24,09	24,42	65,49	56,51	63,37	FISHING, OPERATION OF FISH HATCHERIES AND FISH FARMS; SERVICE ACTIVITIES INCIDENTAL TO FISHING
10	ΕΞΟΡΥΞΗ ΑΝΘΡΑΚΑ ΚΑΙ ΛΙΓΝΙΤΗ, ΕΞΟΡΥΞΗ ΤΥΡΦΗΣ.	10	187	17	204	0,02	24,29	22,29	24,12	63,39	75,46	64,32	MINING OF COAL AND LIGNITE
11	ΑΝΤΛΗΣΗ ΑΡΓΟΥ ΠΕΤΡΕΛΑΙΟΥ ΚΑΙ ΦΥΣΙΚΟΥ ΑΕΡΙΟΥ, Β.Δ.Σ. ΜΕ ΤΗΝ ΑΝΤΛΗΣΗ ΠΕΤΡΕΛΑΙΟΥ ΚΑΙ ΦΥΣΙΚΟΥ ΑΕΡΙΟΥ, ΜΕ ΕΞΑΙΡΕΣΗ ΤΙΣ ΜΕΛΕΤΕΣ	6	289	15	304	0,03	24,24	25,00	24,28	104,81	83,92	103,75	EXTRACTION OF CRUDE PETROLEUM AND NATURAL GAS; SERVICE ACTIVITIES INCIDENTAL TO OIL AND GAS EXTRACTION, EXCLUDING SURVEYING
12	ΕΞΟΡΥΞΗ ΜΕΤΑΛΛΕΥΜΑΤΩΝ ΟΥΡΑΝΙΟΥ ΚΑΙ ΘΟΡΙΟΥ	1	0	0	0	0,00	0,00	0,00	0,00	0,00	0,00	0,00	MINING OF URANIUM AND THORIUM ORES
13	ΕΞΟΡΥΞΗ ΜΕΤΑΛΛΟΥΧΩΝ ΜΕΤΑΛΛΕΥΜΑΤΩΝ	11	998	109	1.107	0,12	24,22	23,83	24,18	84,14	78,56	83,60	MINING OF METAL ORES
14	ΑΛΕΣ ΕΞΟΡΥΚΤΙΚΕΣ ΚΑΙ ΛΑΤΟΜΙΚΕΣ ΔΡΑΣΤΗΡΙΟΤΗΤΕΣ	118	2.334	254	2.588	0,28	23,63	23,61	23,63	70,74	69,44	70,62	OTHER MINING AND QUARRYING
15	ΒΙΟΜΗΧΑΝΙΑ ΤΡΟΦΙΜΩΝ ΚΑΙ ΠΟΤΩΝ.	1.354	31.365	21.077	52.442	5,77	23,31	21,41	22,55	57,83	45,10	52,97	MANUFACTURE OF FOOD PRODUCTS AND BEVERAGES
16	ΠΑΡΑΓΩΓΗ ΠΡΟΙΟΝΤΩΝ ΚΑΠΝΟΥ	11	1.289	499	1.788	0,20	24,30	23,48	24,07	93,96	78,78	89,83	MANUFACTURE OF TOBACCO PRODUCTS
17	ΠΑΡΑΓΩΓΗ ΚΛΩΣΤΟΥΦΑΝΤΟΥΡΓΙΚΩΝ ΥΛΩΝ	151	3.013	1.388	4.401	0,48	23,22	22,80	23,09	55,92	45,27	52,61	MANUFACTURE OF TEXTILES
18	ΚΑΤΑΣΚΕΥΗ ΕΙΔΩΝ ΕΝΔΥΣΗΣ, ΚΑΤΕΡΓΑΣΙΑ ΚΑΙ ΒΑΦΗ ΓΟΥΝΑΡΙΚΩΝ	264	1.506	2.500	4.006	0,44	22,06	22,68	22,44	50,03	46,25	47,65	MANUFACTURE OF WEARING APPAREL; DRESSING AND DYEING OF FUR
19	ΚΑΤΕΡΓΑΣΙΑ ΚΑΙ ΔΕΨΗ ΔΕΡΜΑΤΟΣ, ΚΑΤΑΣΚΕΥΗ ΕΙΔΩΝ ΤΑΞΙΔΙΟΥ (ΑΠΟΣΚΕΥΩΝ), ΤΣΑΝΤΩΝ, ΕΙΔΩΝ ΣΕΛΟΠΟΙΙΑΣ, ΕΙΔΩΝ ΣΑΓΜΑΤΟΠΟΙΙΑΣ ΚΑΙ ΥΠΟΔΗΜΑΤΩΝ	34	465	381	846	0,09	22,38	22,17	22,28	52,81	48,37	50,82	TANNING AND DRESSING OF LEATHER ; MANUFACTURE OF LUGGAGE, HANDBAGS, SADDLERY, HARNESS AND FOOTWEAR
20	ΒΙΟΜΗΧΑΝΙΑ ΞΥΛΟΥ ΚΑΙ ΚΑΤΑΣΚΕΥΗ ΠΡΟΙΟΝΤΩΝ ΑΠΟ ΞΥΛΟ ΚΑΙ ΦΕΛΜΟ, ΕΚΤΟΣ ΑΠΟ ΤΑ ΕΠΙΠΛΑ ΚΑΤΑΣΚΕΥΗ ΕΙΔΩΝ ΚΑΛΑΘΟΠΟΙΙΑΣ ΚΑΙ ΣΠΑΡΤΟΠΛΕΚΤΙΚΗΣ	123	2.181	440	2.621	0,29	22,04	21,80	22,00	50,74	44,03	49,63	MANUFACTURE OF WOOD AND OF PRODUCTS OF WOOD AND CORK, EXCEPT FURNITURE; MANUFACTURE OF ARTICLES OF STRAW AND PLAITING MATERIALS
21	ΠΑΡΑΓΩΓΗ ΧΑΡΤΟΠΟΛΤΟΥ, ΧΑΡΤΙΟΥ ΚΑΙ ΠΡΟΙΟΝΤΩΝ ΑΠΟ ΧΑΡΤΙ	142	4.261	1.226	5.487	0,60	23,91	23,89	23,91	60,23	53,48	58,72	MANUFACTURE OF PULP, PAPER AND PAPER PRODUCTS

ΚΩΔ COD	Οικονομική Δραστηριότητα	Αριθμός Επιχειρήσεων <sup>(1)</sup> No of Enterprises	Αριθμός Ασφαλισμένων <sup>(2)</sup>				Μέση Απασχόληση <sup>(3)</sup>			Μέσο Ημερομίσθιο <sup>(3)</sup>			Economic Activity
			Άνδρες Males	Γυναίκες Females	Σύνολο Total	%	Άνδρες Males	Γυναίκες Females	Σύνολο Total	Άνδρες Males	Γυναίκες Females	Σύνολο Total	
22	ΕΚΔΟΣΕΙΣ,ΕΚΤΥΠΩΣΕΙΣ ΚΑΙ ΑΝΑΠΑΡΑΓΩΓΗ ΠΡΟΕΓΓΕΓΡΑΜΜΕΝΩΝ ΜΕΣΩΝ ΕΓΓΡΑΦΗΣ ΗΧΟΥ ΚΑΙ ΕΙΚΟΝΑΣ ΚΑΙ ΜΕΣΩΝ ΠΛΗΡΟΦΟΡΙΚΗΣ.	437	5.834	3.724	9.558	1,05	23,51	23,38	23,46	65,65	58,55	62,89	PUBLISHING, PRINTING AND REPRODUCTION OF RECORDED MEDIA
23	ΠΑΡΑΓΩΓΗ ΟΠΤΑΝΘΡΑΚΑ (ΚΩΚ),ΠΡΟΙΟΝΤΩΝ ΔΙΥΛΙΣΗΣ ΠΕΤΡΕΛΑΙΟΥ ΚΑΙ ΠΥΡΗΝΙΚΩΝ ΚΑΥΣΙΜΩΝ.	41	4.138	643	4.781	0,53	24,83	24,63	24,80	120,97	99,77	118,14	MANUFACTURE OF COKE, REFINED PETROLEUM PRODUCTS AND NUCLEAR FUEL
24	ΠΑΡΑΓΩΓΗ ΧΗΜΙΚΩΝ ΟΥΣΙΩΝ ΚΑΙ ΠΡΟΙΟΝΤΩΝ	315	10.075	5.895	15.970	1,76	24,23	24,05	24,16	80,12	69,71	76,30	MANUFACTURE OF CHEMICALS AND CHEMICALS PRODUCTS
25	ΚΑΤΑΣΚΕΥΗ ΠΡΟΙΟΝΤΩΝ ΑΠΟ ΕΛΑΣΤΙΚΟ (ΚΑΟΥΤΣΟΥΚ) ΚΑΙ ΠΛΑΣΤΙΚΕΣ ΥΛΕΣ.	224	5.757	1.836	7.593	0,84	23,27	23,19	23,25	57,73	52,12	56,38	MANUFACTURE OF RUBBER AND PLASTIC PRODUCTS
26	ΚΑΤΑΣΚΕΥΗ ΑΛΩΝ ΠΡΟΙΟΝΤΩΝ ΑΠΟ ΜΗ ΜΕΤΑΛΛΙΚΑ ΟΡΥΚΤΑ.	288	7.129	1.072	8.201	0,90	23,10	23,42	23,14	70,49	64,98	69,76	MANUFACTURE OF OTHER NON-METALLIC MINERAL PRODUCTS
27	ΠΑΡΑΓΩΓΗ ΒΑΣΙΚΩΝ ΜΕΤΑΛΩΝ	77	3.468	423	3.891	0,43	23,95	23,52	23,90	74,64	59,80	73,05	MANUFACTURE OF BASIC METALS
28	ΚΑΤΑΣΚΕΥΗ ΜΕΤΑΛΛΙΚΩΝ ΠΡΟΙΟΝΤΩΝ,ΜΕ ΕΞΑΙΡΕΣΗ ΤΑ ΜΗΧΑΝΗΜΑΤΑ ΚΑΙ ΤΑ ΕΙΔΗ ΕΞΟΠΛΙΣΜΟΥ.	530	12.043	2.130	14.173	1,56	22,84	23,40	22,92	58,08	53,31	57,34	MANUFACTURE OF FABRICATED METAL PRODUCTS, EXCEPT MACHINERY AND EQUIPMENT
29	ΚΑΤΑΣΚΕΥΗ ΜΗΧΑΝΗΜΑΤΩΝ ΚΑΙ ΕΙΔΩΝ ΕΞΟΠΛΙΣΜΟΥ Μ.Α.Κ.	334	6.369	1.089	7.458	0,82	23,14	23,39	23,18	60,62	56,99	60,08	MANUFACTURE OF MACHINERY AND EQUIPMENT
30	ΚΑΤΑΣΚΕΥΗ ΜΗΧΑΝΩΝ ΓΡΑΦΕΙΟΥ ΚΑΙ ΗΛΕΚΤΡΟΝΙΚΩΝ ΥΠΟΛΟΓΙΣΤΩΝ	25	197	84	281	0,03	24,09	23,92	24,04	63,80	50,27	59,78	MANUFACTURE OF OFFICE MACHINERY AND COMPUTERS
31	ΚΑΤΑΣΚΕΥΗ ΗΛΕΚΤΡΙΚΩΝ ΜΗΧΑΝΩΝ ΚΑΙ ΣΥΣΚΕΥΩΝ Μ.Α.Κ.	128	3.530	987	4.517	0,50	23,51	22,56	23,30	66,54	56,95	64,51	MANUFACTURE OF ELECTRICAL MACHINERY AND APPARATUS N.E.C
32	ΚΑΤΑΣΚΕΥΗ ΕΞΟΠΛΙΣΜΟΥ ΚΑΙ ΣΥΣΚΕΥΩΝ ΡΑΔΙΟΦΩΝΙΑΣ, ΤΗΛΕΟΡΑΣΗΣ ΚΑΙ ΕΠΙΚΟΙΝΩΝΙΩΝ.	37	1.223	418	1.641	0,18	23,10	22,33	22,90	66,88	56,89	64,40	MANUFACTURE OF RADIO TELEVISION AND COMMUNICATION EQUIPMENT AND APPARATUS
33	ΚΑΤΑΣΚΕΥΗ ΙΑΤΡΙΚΩΝ ΟΡΓΑΝΩΝ, ΟΡΓΑΝΩΝ ΑΚΡΙΒΕΙΑΣ ΚΑΙ ΟΠΤΙΚΩΝ ΟΡΓΑΝΩΝ, ΚΑΤΑΣΚΕΥΗ ΡΟΛΟΓΙΩΝ ΚΑΘΕ ΕΙΔΟΥΣ.	76	766	342	1.108	0,12	24,08	23,22	23,81	69,41	52,69	64,38	MANUFACTURE OF MEDICAL, PRECISION AND OPTICAL INSTRUMENTS, WATCHES AND CLOCKS
34	ΚΑΤΑΣΚΕΥΗ ΑΥΤΟΚΙΝΗΤΩΝ ΟΧΗΜΑΤΩΝ, ΚΑΤΑΣΚΕΥΗ ΡΥΜΟΥ/ΚΟΥΜΕΝΩΝ ΚΑΙ ΗΜΙΡΥΜΟΥ/ΚΟΥΜΕΝΩΝ ΟΧΗΜΑΤΩΝ.	34	780	117	897	0,10	22,55	23,06	22,62	60,48	56,54	59,95	MANUFACTURE OF MOTOR VEHICLES, TRAILERS AND SEMI-TRAILERS
35	ΚΑΤΑΣΚΕΥΗ ΛΟΙΠΟΥ ΕΞΟΠΛΙΣΜΟΥ ΜΕΤΑΦΟΡΩΝ	129	5.438	548	5.986	0,66	20,84	22,80	21,02	77,63	65,75	76,45	MANUFACTURE OF OTHER TRANSPORT EQUIPMENT
36	ΚΑΤΑΣΚΕΥΗ ΕΠΙΠΛΩΝ, ΛΟΙΠΕΣ ΒΙΟΜΗΧΑΝΙΕΣ Μ.Α.Κ.	193	2.398	876	3.274	0,36	21,66	22,40	21,85	50,25	50,43	50,30	MANUFACTURE OF FURNITURE; MANUFACTURING N.E.C
37	ΑΝΑΚΥΚΛΩΣΗ	56	965	270	1.235	0,14	23,23	23,10	23,20	48,25	43,12	47,13	RECYCLING
40	ΠΑΡΟΧΗ ΗΛΕΚΤΡΙΚΟΥ ΡΕΥΜΑΤΟΣ ΦΥΣΙΚΟΥ ΑΕΡΙΟΥ,ΑΤΜΟΥ ΚΑΙ ΖΕΣΤΟΥ ΝΕΡΟΥ	90	1.393	481	1.874	0,21	23,33	22,76	23,18	70,34	67,11	69,52	ELECTRICITY, GAS STEAM AND HOT WATER SUPPLY

ΚΩΔ COD	Οικονομική Δραστηριότητα	Αριθμός Επιχειρήσεων <sup>(1)</sup> No of Enterprises	Αριθμός Ασφαλισμένων <sup>(2)</sup>				Μέση Απασχόληση <sup>(3)</sup>			Μέσο Ημερομίσθιο <sup>(3)</sup>			Economic Activity
			Άνδρες Males	Γυναίκες Females	Σύνολο Total	%	Άνδρες Males	Γυναίκες Females	Σύνολο Total	Άνδρες Males	Γυναίκες Females	Σύνολο Total	
41	ΣΥΛΟΓΗ, ΚΑΘΑΡΙΣΜΟΣ ΚΑΙ ΔΙΑΝΟΜΗ ΝΕΡΟΥ.	176	6.163	1.731	7.894	0,87	23,91	24,42	24,02	73,52	74,23	73,68	COLLECTION, PURIFICATION AND DISTRIBUTION OF WATER
45	ΚΑΤΑΣΚΕΥΕΣ	833	16.852	3.461	20.313	2,23	22,43	23,20	22,56	60,14	58,62	59,88	CONSTRUCTION
50	ΕΜΠΟΡΙΟ, ΣΥΝΤΗΡΗΣΗ ΚΑΙ ΕΠΙΣΚΕΥΗ ΑΥΤΟΚΙΝΗΤΩΝ ΟΧΗΜΑΤΩΝ ΚΑΙ ΜΟΤΟΣΥΚΛΕΤΩΝ, ΔΙΑΝΙΚΗ ΠΩΛΗΣΗ ΚΑΥΣΙΜΩΝ ΟΧΗΜΑΤΩΝ	686	11.326	2.652	13.978	1,54	24,11	23,89	24,07	55,32	50,59	54,43	SALE, MAINTENANCE AND REPAIR OF MOTOR VEHICLES AND MOTORCYCLES; RETAIL SALE OF AUTOMOTIVE FUEL
51	ΧΟΝΔΡΙΚΟ ΕΜΠΟΡΙΟ ΚΑΙ ΕΜΠΟΡΙΟ ΜΕ ΠΡΟΜΗΘΕΙΑ, ΕΚΤΟΣ ΑΠΟ ΤΟ ΕΜΠΟΡΙΟ ΑΥΤΟΚΙΝΗΤΩΝ ΟΧΗΜΑΤΩΝ ΚΑΙ ΜΟΤΟΣΥΚΛΕΤΩΝ	3.300	45.922	26.162	72.084	7,93	24,20	23,47	23,93	66,17	57,84	63,20	WHOLESALE TRADE AND COMMISSION TRADE, EXCEPT OF MOTOR VEHICLES AND MOTORCYCLES
52	ΔΙΑΝΙΚΟ ΕΜΠΟΡΙΟ, ΕΚΤΟΣ ΑΠΟ ΤΟ ΕΜΠΟΡΙΟ ΑΥΤΟΚΙΝΗΤΩΝ ΟΧΗΜΑΤΩΝ ΚΑΙ ΜΟΤΟΣΥΚΛΕΤΩΝ, ΕΠΙΣΚΕΥΗ ΕΙΔΩΝ ΑΤΟΜΙΚΗΣ ΚΑΙ ΟΙΚΙΑΚΗΣ ΧΡΗΣΗΣ	1.923	29.997	48.293	78.290	8,61	24,35	23,98	24,12	52,66	46,03	48,60	RETAIL TRADE, EXCEPT OF MOTOR VEHICLES AND MOTORCYCLES; REPAIR OF PERSONAL AND HOUSEHOLD GOODS
55	ΞΕΝΟΔΟΧΕΙΑ ΚΑΙ ΕΣΤΙΑΤΟΡΙΑ	4.326	46.381	48.944	95.325	10,49	22,49	23,07	22,79	49,15	43,91	46,42	HOTELS AND RESTAURANTS
60	ΧΕΡΣΑΙΕΣ ΜΕΤΑΦΟΡΕΣ ΜΕΤΑΦΟΡΕΣ ΜΕΣΩ ΑΓΩΓΩΝ	518	18.415	2.332	20.747	2,28	24,38	24,21	24,36	69,94	63,09	69,17	LAND TRANSPORT, TRANSPORT VIA PIPELINES
61	ΥΔΑΤΙΝΕΣ ΜΕΤΑΦΟΡΕΣ	160	2.242	1.802	4.044	0,44	24,76	24,75	24,76	123,38	92,41	109,58	WATER TRANSPORT
62	ΕΝΑΕΡΙΕΣ ΜΕΤΑΦΟΡΕΣ	46	1.486	2.007	3.493	0,38	24,24	23,82	24,00	107,16	56,22	78,11	AIR TRANSPORT
63	ΒΟΗΘΗΤΙΚΕΣ ΚΑΙ ΣΥΝΑΦΕΙΣ ΠΡΟΣ ΤΙΣ ΜΕΤΑΦΟΡΕΣ ΔΡΑΣΤΗΡΙΟΤΗΤΕΣ, ΔΡΑΣΤΗΡΙΟΤΗΤΕΣ ΤΑΞΙΔΙΩΤΙΚΩΝ ΠΡΑΚΤΟΡΕΙΩΝ	763	14.463	8.784	23.247	2,56	24,13	24,18	24,15	70,90	58,72	66,29	SUPPORTING AND AUXILIARY ACTIVITIES; ACTIVITIES OF TRAVEL AGENCIES
64	ΤΑΧΥΔΡΟΜΕΙΑ ΚΑΙ ΤΗΛΕΠΙΚΟΙΝΩΝΙΕΣ	242	20.785	9.987	30.772	3,39	24,63	24,13	24,47	76,17	64,69	72,50	POST AND TELECOMMUNICATIONS
65	ΕΝΔΙΑΜΕΣΟΙ ΧΡΗΜΑΤΟΠΙΣΤΩΤΙΚΟΙ ΟΡΓΑΝΙΣΜΟΙ, ΜΕ ΕΞΑΙΡΕΣΗ ΤΙΣ ΑΣΦΑΛΥΣΤΙΚΕΣ ΕΤΑΙΡΕΙΕΣ ΚΑΙ ΤΑ ΤΑΜΕΙΑ ΣΥΝΤΑΞΕΩΝ	117	27.371	28.770	56.141	6,18	24,86	24,80	24,83	106,37	85,79	95,84	FINANCIAL INTERMEDIATION, EXCEPT INSURANCE AND PENSION FUNDING
66	ΑΣΦΑΛΥΣΕΙΣ ΚΑΙ ΣΥΝΤΑΞΙΟΔΟΤΙΚΑ ΤΑΜΕΙΑ, ΕΚΤΟΣ ΑΠΟ ΤΗΝ ΥΠΟΧΡΕΩΤΙΚΗ ΚΟΙΝΩΝΙΚΗ ΑΣΦΑΛΥΣΗ	61	2.231	3.021	5.252	0,58	24,68	24,59	24,62	96,78	75,34	84,47	INSURANCE AND PENSION FUNDING, EXCEPT COMPULSORY SOCIAL SECURITY
67	ΔΡΑΣΤΗΡΙΟΤΗΤΕΣ ΣΥΝΑΦΕΙΣ ΜΕ ΤΙΣ ΔΡΑΣΤΗΡΙΟΤΗΤΕΣ ΕΝΔΙΑΜΕΣΩΝ ΧΡΗΜΑΤΟΠΙΣΤΩΤΙΚΩΝ ΟΡΓΑΝΙΣΜΩΝ	116	1.471	1.789	3.260	0,36	24,70	24,47	24,57	92,19	64,53	77,07	ACTIVITIES AUXILIARY TO FINANCIAL INTERMEDIATION
70	ΔΡΑΣΤΗΡΙΟΤΗΤΕΣ ΣΧΕΤΙΚΕΣ ΜΕ ΑΚΙΝΗΤΗ ΠΕΡΙΟΥΣΙΑ	99	683	514	1.197	0,13	24,57	24,28	24,45	76,69	63,83	71,21	REAL ESTATE ACTIVITIES
71	ΕΚΜΙΣΘΩΣΗ ΜΗΧΑΝΗΜΑΤΩΝ ΚΑΙ ΕΞΟΠΛΙΣΜΟΥ ΧΩΡΙΣ ΧΕΙΡΙΣΤΗ, ΕΚΜΙΣΘΩΣΗ ΕΙΔΩΝ ΑΤΟΜΙΚΗΣ ΚΑΙ ΟΙΚΙΑΚΗΣ ΧΡΗΣΗΣ	109	1.315	779	2.094	0,23	24,28	24,32	24,29	57,22	48,31	53,90	RENTING OF MACHINERY AND EQUIPMENT WITHOUT OPERATOR AND OF PERSONAL AND HOUSEHOLD GOODS



ΚΩΔ COD	Οικονομική Δραστηριότητα	Αριθμός Επιχειρήσεων <sup>(1)</sup> No of Enterprises	Αριθμός Ασφαλισμένων <sup>(2)</sup>				Μέση Απασχόληση <sup>(3)</sup>			Μέσο Ημερομίσθιο <sup>(3)</sup>			Economic Activity
			Άνδρες Males	Γυναίκες Females	Σύνολο Total	%	Άνδρες Males	Γυναίκες Females	Σύνολο Total	Άνδρες Males	Γυναίκες Females	Σύνολο Total	
72	ΠΛΗΡΟΦΟΡΙΚΗ ΚΑΙ ΣΥΝΑΦΕΙΣ ΔΡΑΣΤΗΡΙΟΤΗΤΕΣ	404	8.925	5.130	14.055	1,55	24,53	24,26	24,43	85,28	63,86	77,52	COMPUTER AND RELATED ACTIVITIES
73	ΕΡΕΥΝΑ ΚΑΙ ΑΝΑΠΤΥΞΗ	114	2.271	2.488	4.759	0,52	24,29	24,14	24,21	71,20	59,57	65,14	RESEARCH AND DEVELOPMENT
74	ΆΛΛΕΣ ΕΠΙΧΕΙΡΗΜΑΤΙΚΕΣ ΔΡΑΣΤΗΡΙΟΤΗΤΕΣ	1.458	25.937	21.696	47.633	5,24	23,43	23,03	23,25	55,78	50,96	53,60	OTHER BUSINESS ACTIVITIES
75	ΔΗΜΟΣΙΑ ΔΙΟΙΚΗΣΗ ΚΑΙ ΑΜΥΝΑ, ΥΠΟΧΡΕΩΤΙΚΗ ΚΟΙΝΩΝΙΚΗ ΑΣΦΑΛΙΣΗ	896	31.140	33.274	64.414	7,09	26,84	25,89	26,35	50,65	47,71	49,16	PUBLIC ADMINISTRATION AND DEFENCE ; COMPULSORY SOCIAL SECURITY
80	ΕΚΠΑΙΔΕΥΣΗ	1.780	10.078	26.218	36.296	3,99	21,25	20,52	20,72	54,84	47,30	49,45	EDUCATION
85	ΥΓΕΙΑ ΚΑΙ ΚΟΙΝΩΝΙΚΗ ΜΕΡΙΜΝΑ	1.555	22.647	47.784	70.431	7,75	25,08	24,61	24,76	56,25	50,96	52,68	HEALTH AND SOCIAL WORK
90	ΔΙΑΘΕΣΗ ΛΥΜΑΤΩΝ ΚΑΙ ΑΠΟΡΡΙΜΑΤΩΝ, ΥΓΙΕΙΝΗ ΚΑΙ ΠΑΡΟΜΟΙΕΣ ΔΡΑΣΤΗΡΙΟΤΗΤΕΣ	368	7.415	1.842	9.257	1,02	22,40	22,23	22,37	49,08	44,41	48,16	SEWAGE AND REFUSE DISPOSAL, SANITATION AND SIMILAR ACTIVITIES
91	ΔΡΑΣΤΗΡΙΟΤΗΤΕΣ ΟΡΓΑΝΩΣΕΩΝ μ.α.κ.	351	11.782	10.907	22.689	2,50	21,52	20,38	20,97	47,29	40,53	44,13	ACTIVITIES OF MEMBERSHIP ORGANIZATIONS N.E.C
92	ΨΥΧΑΓΩΓΙΚΕΣ, ΠΟΛΙΤΙΣΤΙΚΕΣ ΚΑΙ ΑΘΛΗΤΙΚΕΣ ΔΡΑΣΤΗΡΙΟΤΗΤΕΣ	808	12.774	9.928	22.702	2,50	23,93	23,44	23,71	67,41	62,37	65,23	RECREATIONAL, CULTURAL AND SPORTING ACTIVITIES
93	ΆΛΛΕΣ ΔΡΑΣΤΗΡΙΟΤΗΤΕΣ ΠΑΡΟΧΗΣ ΥΠΗΡΕΣΙΩΝ	348	1.237	2.879	4.116	0,45	22,83	22,38	22,52	42,65	38,25	39,59	OTHER SERVICE ACTIVITIES
95	ΙΔΙΩΤΙΚΑ ΝΟΙΚΟΚΥΡΙΑ ΠΟΥ ΑΠΑΣΧΟΛΟΥΝ ΟΙΚΙΑΚΟ ΠΡΟΣΩΠΙΚΟ	34	327	79	406	0,04	24,43	23,51	24,25	43,28	39,78	42,62	PRIVATE HOUSEHOLDS WITH EMPLOYED PERSONS
99	ΕΤΕΡΟΔΙΚΟΙ ΟΡΓΑΝΙΣΜΟΙ ΚΑΙ ΟΡΓΑΝΑ	37	531	525	1.056	0,12	24,93	24,53	24,73	60,25	66,76	63,46	EXTRA-TERRITORIAL ORGANIZATIONS AND BODIES
	<b>ΣΥΝΟΛΟ</b>	<b>27.104</b>	<b>505.041</b>	<b>403.929</b>	<b>908.970</b>	<b>100</b>	<b>23,82</b>	<b>23,56</b>	<b>23,71</b>	<b>64,42</b>	<b>53,79</b>	<b>59,72</b>	<b>TOTAL</b>

<sup>(1)</sup> Ως αριθμός επιχειρήσεων λαμβάνεται ο συνολικός αριθμός των μονάδων (παράρτημάτων) των επιχειρήσεων.

<sup>(2)</sup> Ο αριθμός των ασφαλισμένων δεν είναι διακριτός. Εάν ένας ασφαλισμένος απασχολείται σε διαφορετικούς εργοδότες με την ίδια οικονομική δραστηριότητα μετράται μία φορά.

<sup>(3)</sup> Τα στοιχεία αναφέρονται στους ασφαλισμένους που εργάζονται με πλήρες ωράριο και τα μέσα ημερομίσθια προκύπτουν μόνο από τις τακτικές αποδοχές.

#### ΠΑΡΑΤΗΡΗΣΕΙΣ

1. Η μέση απασχόληση δεν παρουσιάζει μεγάλες αποκλίσεις σχετικά με το φύλο (άνδρες, γυναίκες).
2. Το γενικό μέσο ημερομίσθιο των γυναικών είναι το 83,5% του γενικού μέσου ημερομίσθιου των ανδρών.

<sup>(1)</sup> The Number of Enterprises refers to number of units (branches) of each enterprise

<sup>(2)</sup> The number of insured individuals is not distinct. If the same person is employed in more than one employers with the same economic activity is counted as one

<sup>(3)</sup> The above figures refer to insured individuals who are employed full-time and their average wages per day do not include leave benefits & season bonuses

#### COMMENTS

1. Average working days per month does not vary between males and females
2. The average wage per day for females is 83,5% of the average wage per day for males.

**ΠΙΝΑΚΑΣ Ι.4 : ΚΟΙΝΕΣ ΕΠΙΧΕΙΡΗΣΕΙΣ ΜΕ 10 ΜΙΣΘΩΤΟΥΣ ΚΑΙ ΑΝΩ - ΠΛΗΡΗΣ ΑΠΑΣΧΟΛΗΣΗ ΣΤΗ ΜΕΤΑΠΟΙΗΣΗ**  
**ΑΡΙΘΜΟΣ ΑΣΦΑΛΙΣΜΕΝΩΝ, ΜΕΣΗ ΑΠΑΣΧΟΛΗΣΗ ΚΑΙ ΜΕΣΟ ΗΜΕΡΟΜΙΣΘΙΟ ΑΝΑ ΟΙΚΟΝΟΜΙΚΗ ΔΡΑΣΤΗΡΙΟΤΗΤΑ ΕΡΓΟΔΟΤΗ ΚΑΙ ΦΥΛΟ**  
**TABLE I.4 : ENTERPRISES WITH 10 OR MORE EMPLOYEES - FULL TIME EMPLOYMENT IN MANUFACTURING**  
**NUMBER OF INSURED INDIVIDUALS, AVERAGE EMPLOYMENT (DAYS), AVERAGE WAGE BY SEX & EMPLOYER'S ECONOMIC ACTIVITY**

ΚΩΔ COD	Οικονομική Δραστηριότητα	Αριθμός Επιχειρήσεων <sup>(1)</sup> No of Enterprises <sup>(1)</sup>	Αριθμός Ασφαλισμένων <sup>(2)</sup> Number of Insured Individuals <sup>(2)</sup>				Μέση Απασχόληση <sup>(3)</sup> Average Employment (Days per Month) <sup>(3)</sup>			Μέσο Ημερομίσθιο <sup>(3)</sup> Average Wage <sup>(3)</sup>			Economic Activity
			Άνδρες Males	Γυναίκες Females	Σύνολο Total	%	Άνδρες Males	Γυναίκες Females	Σύνολο Total	Άνδρες Males	Γυναίκες Females	Σύνολο Total	
15	ΒΙΟΜΗΧΑΝΙΑ ΤΡΟΦΙΜΩΝ ΚΑΙ ΠΟΤΩΝ.	1.354	31.365	21.077	52.442	5,77	23,31	21,41	22,55	57,83	45,10	52,97	MANUFACTURE OF FOOD PRODUCTS AND BEVERAGES
16	ΠΑΡΑΓΩΓΗ ΠΡΟΙΟΝΤΩΝ ΚΑΠΝΟΥ	11	1.289	499	1.788	0,20	24,30	23,48	24,07	93,96	78,78	89,83	MANUFACTURE OF TOBACCO PRODUCTS
17	ΠΑΡΑΓΩΓΗ ΚΛΩΣΤΟΥ ΦΑΝΤΟΥΡΓΙΚΩΝ ΥΛΩΝ	151	3.013	1.388	4.401	0,48	23,22	22,80	23,09	55,92	45,27	52,61	MANUFACTURE OF TEXTILES
18	ΚΑΤΑΣΚΕΥΗ ΕΙΔΩΝ ΕΝΔΥΣΗΣ, ΚΑΤΕΡΓΑΣΙΑ ΚΑΙ ΒΑΦΗ ΓΟΥΝΑΡΙΚΩΝ	264	1.506	2.500	4.006	0,44	22,06	22,68	22,44	50,03	46,25	47,65	MANUFACTURE OF WEARING APPAREL; DRESSING AND DYEING OF FUR
19	ΚΑΤΕΡΓΑΣΙΑ ΚΑΙ ΔΕΨΗ ΔΕΡΜΑΤΟΣ, ΚΑΤΑΣΚΕΥΗ ΕΙΔΩΝ ΤΑΞΙΔΙΟΥ (ΑΠΟΣΚΕΥΩΝ), ΤΣΑΝΤΩΝ, ΕΙΔΩΝ ΣΕΛΟΠΟΙΙΑΣ, ΕΙΔΩΝ ΣΑΓΜΑΤΟΠΟΙΙΑΣ ΚΑΙ ΥΠΟΔΗΜΑΤΩΝ	34	465	381	846	0,09	22,38	22,17	22,28	52,81	48,37	50,82	TANNING AND DRESSING OF LEATHER ; MANUFACTURE OF LUGGAGE, HANDBAGS, SADDLERY, HARNESS AND FOOTWEAR
20	ΒΙΟΜΗΧΑΝΙΑ ΞΥΛΟΥ ΚΑΙ ΚΑΤΑΣΚΕΥΗ ΠΡΟΙΟΝΤΩΝ ΑΠΟ ΞΥΛΟ ΚΑΙ ΦΕΛΛΟ, ΕΚΤΟΣ ΑΠΟ ΤΑ ΕΠΙΠΛΑ ΚΑΤΑΣΚΕΥΗ ΕΙΔΩΝ ΚΑΛΑΘΟΠΟΙΙΑΣ ΚΑΙ ΣΠΑΡΤΟΠΛΕΚΤΙΚΗΣ	123	2.181	440	2.621	0,29	22,04	21,80	22,00	50,74	44,03	49,63	MANUFACTURE OF WOOD AND OF PRODUCTS OF WOOD AND CORK, EXCEPT FURNITURE; MANUFACTURE OF ARTICLES OF STRAW AND PLAINTING MATERIALS
21	ΠΑΡΑΓΩΓΗ ΧΑΡΤΟΠΟΛΤΟΥ, ΧΑΡΤΙΟΥ ΚΑΙ ΠΡΟΙΟΝΤΩΝ ΑΠΟ ΧΑΡΤΙ	142	4.261	1.226	5.487	0,60	23,91	23,89	23,91	60,23	53,48	58,72	MANUFACTURE OF PULP, PAPER AND PAPER PRODUCTS

ΚΩΔ COD	Οικονομική Δραστηριότητα	Αριθμός Επιχειρήσεων <sup>(1)</sup> No of Enterprises <sup>(1)</sup>	Αριθμός Ασφαλισμένων <sup>(2)</sup>				Μέση Απασχόληση <sup>(3)</sup>			Μέσο Ημερομίσθιο <sup>(3)</sup>			Economic Activity
			Άνδρες Males	Γυναίκες Females	Σύνολο Total	%	Άνδρες Males	Γυναίκες Females	Σύνολο Total	Άνδρες Males	Γυναίκες Females	Σύνολο Total	
22	ΕΚΔΟΣΕΙΣ, ΕΚΤΥΠΩΣΕΙΣ ΚΑΙ ΑΝΑΠΑΡΑΓΩΓΗ ΠΡΟΕΓΓΕΓΡΑΜΜΕΝΩΝ ΜΕΣΩΝ ΕΓΓΡΑΦΗΣ ΗΧΟΥ ΚΑΙ ΕΙΚΟΝΑΣ ΚΑΙ ΜΕΣΩΝ ΠΛΗΡΟΦΟΡΙΚΗΣ.	437	5.834	3.724	9.558	1,05	23,51	23,38	23,46	65,65	58,55	62,89	PUBLISHING, PRINTING AND REPRODUCTION OF RECORDED MEDIA
23	ΠΑΡΑΓΩΓΗ ΟΠΤΑΝΘΡΑΚΑ (ΚΩΚ), ΠΡΟΙΟΝΤΩΝ ΔΙΥΛΣΗΣ ΠΕΤΡΕΛΑΙΟΥ ΚΑΙ ΠΥΡΗΝΙΚΩΝ ΚΑΥΣΙΜΩΝ.	41	4.138	643	4.781	0,53	24,83	24,63	24,80	120,97	99,77	118,14	MANUFACTURE OF COKE, REFINED PETROLEUM PRODUCTS AND NUCLEAR FUEL
24	ΠΑΡΑΓΩΓΗ ΧΗΜΙΚΩΝ ΟΥΣΙΩΝ ΚΑΙ ΠΡΟΙΟΝΤΩΝ	315	10.075	5.895	15.970	1,76	24,23	24,05	24,16	80,12	69,71	76,30	MANUFACTURE OF CHEMICALS AND CHEMICALS PRODUCTS
25	ΚΑΤΑΣΚΕΥΗ ΠΡΟΙΟΝΤΩΝ ΑΠΟ ΕΛΑΣΤΙΚΟ (ΚΑΟΥΤΣΟΥΚ) ΚΑΙ ΠΛΑΣΤΙΚΕΣ ΥΛΕΣ.	224	5.757	1.836	7.593	0,84	23,27	23,19	23,25	57,73	52,12	56,38	MANUFACTURE OF RUBBER AND PLASTIC PRODUCTS
26	ΚΑΤΑΣΚΕΥΗ ΑΛΩΝ ΠΡΟΙΟΝΤΩΝ ΑΠΟ ΜΗ ΜΕΤΑΛΛΙΚΑ ΟΡΥΚΤΑ.	288	7.129	1.072	8.201	0,90	23,10	23,42	23,14	70,49	64,98	69,76	MANUFACTURE OF OTHER NON-METALLIC MINERAL PRODUCTS
27	ΠΑΡΑΓΩΓΗ ΒΑΣΙΚΩΝ ΜΕΤΑΛΛΩΝ	77	3.468	423	3.891	0,43	23,95	23,52	23,90	74,64	59,80	73,05	MANUFACTURE OF BASIC METALS
28	ΚΑΤΑΣΚΕΥΗ ΜΕΤΑΛΛΙΚΩΝ ΠΡΟΙΟΝΤΩΝ, ΜΕ ΕΞΑΙΡΕΣΗ ΤΑ ΜΗΧΑΝΗΜΑΤΑ ΚΑΙ ΤΑ ΕΙΔΗ ΕΞΟΠΛΙΣΜΟΥ.	530	12.043	2.130	14.173	1,56	22,84	23,40	22,92	58,08	53,31	57,34	MANUFACTURE OF FABRICATED METAL PRODUCTS, EXCEPT MACHINERY AND EQUIPMENT
29	ΚΑΤΑΣΚΕΥΗ ΜΗΧΑΝΗΜΑΤΩΝ ΚΑΙ ΕΙΔΩΝ ΕΞΟΠΛΙΣΜΟΥ Μ.Α.Κ.	334	6.369	1.089	7.458	0,82	23,14	23,39	23,18	60,62	56,99	60,08	MANUFACTURE OF MACHINERY AND EQUIPMENT
30	ΚΑΤΑΣΚΕΥΗ ΜΗΧΑΝΩΝ ΓΡΑΦΕΙΟΥ ΚΑΙ ΗΛΕΚΤΡΟΝΙΚΩΝ ΥΠΟΛΟΓΙΣΤΩΝ	25	197	84	281	0,03	24,09	23,92	24,04	63,80	50,27	59,78	MANUFACTURE OF OFFICE MACHINERY AND COMPUTERS
31	ΚΑΤΑΣΚΕΥΗ ΗΛΕΚΤΡΙΚΩΝ ΜΗΧΑΝΩΝ ΚΑΙ ΣΥΣΚΕΥΩΝ Μ.Α.Κ.	128	3.530	987	4.517	0,50	23,51	22,56	23,30	66,54	56,95	64,51	MANUFACTURE OF ELECTRICAL MACHINERY AND APPARATUS N.E.C
32	ΚΑΤΑΣΚΕΥΗ ΕΞΟΠΛΙΣΜΟΥ ΚΑΙ ΣΥΣΚΕΥΩΝ ΡΑΔΙΟΦΩΝΙΑΣ, ΤΗΛΕΟΡΑΣΗΣ ΚΑΙ ΕΠΙΚΟΙΝΩΝΙΩΝ.	37	1.223	418	1.641	0,18	23,10	22,33	22,90	66,88	56,89	64,40	MANUFACTURE OF RADIO TELEVISION AND COMMUNICATION EQUIPMENT & APPARATUS

ΚΩΔ COD	Οικονομική Δραστηριότητα	Αριθμός Επιχειρήσεων <sup>(1)</sup> No of Enterprises <sup>(1)</sup>	Αριθμός Ασφαλισμένων <sup>(2)</sup>				Μέση Απασχόληση <sup>(3)</sup>			Μέσο Ημερομίσθιο <sup>(3)</sup>			Economic Activity
			Άνδρες Males	Γυναίκες Females	Σύνολο Total	%	Άνδρες Males	Γυναίκες Females	Σύνολο Total	Άνδρες Males	Γυναίκες Females	Σύνολο Total	
33	ΚΑΤΑΣΚΕΥΗ ΙΑΤΡΙΚΩΝ ΟΡΓΑΝΩΝ, ΟΡΓΑΝΩΝ ΑΚΡΙΒΕΙΑΣ ΚΑΙ ΟΠΤΙΚΩΝ ΟΡΓΑΝΩΝ, ΚΑΤΑΣΚΕΥΗ ΡΟΛΟΓΙΩΝ ΚΑΘΕ ΕΙΔΟΥΣ.	76	766	342	1.108	0,12	24,08	23,22	23,81	69,41	52,69	64,38	MANUFACTURE OF MEDICAL, PRECISION AND OPTICAL INSTRUMENTS, WATCHES AND CLOCKS
34	ΚΑΤΑΣΚΕΥΗ ΑΥΤΟΚΙΝΗΤΩΝ ΟΧΗΜΑΤΩΝ, ΚΑΤΑΣΚΕΥΗ ΡΥΜΟΥΛΚΟΥΜΕΝΩΝ ΚΑΙ ΗΜΙΡΥΜΟΥΛΚΟΥΜΕΝΩΝ ΟΧΗΜΑΤΩΝ.	34	780	117	897	0,10	22,55	23,06	22,62	60,48	56,54	59,95	MANUFACTURE OF MOTOR VEHICLES, TRAILERS AND SEMI- TRAILERS
35	ΚΑΤΑΣΚΕΥΗ ΛΟΙΠΟΥ ΕΞΟΠΛΙΣΜΟΥ ΜΕΤΑΦΟΡΩΝ	129	5.438	548	5.986	0,66	20,84	22,80	21,02	77,63	65,75	76,45	MANUFACTURE OF OTHER TRANSPORT EQUIPMENT
36	ΚΑΤΑΣΚΕΥΗ ΕΠΙΠΛΩΝ, ΛΟΙΠΕΣ ΒΙΟΜΗΧΑΝΙΕΣ Μ.Α.Κ.	193	2.398	876	3.274	0,36	21,66	22,40	21,85	50,25	50,43	50,30	MANUFACTURE OF FURNITURE; MANUFACTURING N.E.C
37	ΑΝΑΚΥΚΛΩΣΗ	56	965	270	1.235	0,14	23,23	23,10	23,20	48,25	43,12	47,13	RECYCLING
	<b>ΣΥΝΟΛΟ</b>	<b>5.003</b>	<b>114.190</b>	<b>47.965</b>	<b>162.155</b>	<b>100</b>	<b>23,24</b>	<b>22,49</b>	<b>23,02</b>	<b>65,53</b>	<b>53,20</b>	<b>61,97</b>	<b>TOTAL</b>

<sup>(1)</sup> Ως αριθμός επιχειρήσεων λαμβάνεται ο συνολικός αριθμός των μονάδων (παραρτημάτων) των επιχειρήσεων.

<sup>(2)</sup> Ο αριθμός των ασφαλισμένων δεν είναι διακριτός. Εάν ένας ασφαλισμένος απασχολείται σε διαφορετικούς εργοδότες με την ίδια οικονομική δραστηριότητα μετράται μία φορά.

<sup>(3)</sup> Τα στοιχεία αναφέρονται στους ασφαλισμένους που εργάζονται με πλήρες ωράριο και τα μέσα ημερομίσθια προκύπτουν μόνο από τις τακτικές αποδοχές.

#### ΠΑΡΑΤΗΡΗΣΕΙΣ

1. Το γενικό μέσο ημερομίσθιο των γυναικών είναι το 81,18% του γενικού μέσου ημερομίσθιου των ανδρών.
2. Το μεγαλύτερο μέσο ημερομίσθιο 118,14 € παρουσιάζεται στην οικονομική δραστηριότητα: ΠΑΡΑΓΩΓΗ ΟΠΤΑΝΘΡΑΚΑ (ΚΩΚ), ΠΡΟΙΟΝΤΩΝ ΔΙΥΛΙΣΗΣ ΠΕΤΡΕΛΑΙΟΥ ΚΑΙ ΠΥΡΗΝΙΚ...
3. Η μέση απασχόληση κυμαίνεται από 21,02 έως 24,8 ημέρες χωρίς να παρατηρούνται μεγάλες αποκλίσεις ως προς το φύλο.

<sup>(1)</sup> The Number of Enterprises refers to number of units (branches) of each enterprise

<sup>(2)</sup> The number of insured individuals is not distinct. If the same person is employed in more than one employers with the same economic activity is counted as one

<sup>(3)</sup> The above figures refer to insured individuals who are employed full-time and their average wages per day do not include leave benefits & season bonuses

#### COMMENTS

1. Average wage per day for females is 81,18% of the average wage per day for males.
2. The highest average wage per day 118,14 € appears in the economic activity: MANUFACTURE OF COKE, REFINED PETROLEUM PRODUCTS AND NUCLEAR FUEL...
3. The average days of employment per month varies between 21,02 and 24,8 days without significant differences by sex

***Τμήμα II : Κοινές Επιχειρήσεις με  
λιγότερους από 10 μισθωτούς***

**ΠΙΝΑΚΑΣ ΙΙ.1 : ΚΟΙΝΕΣ ΕΠΙΧΕΙΡΗΣΕΙΣ ΜΕ ΛΙΓΟΤΕΡΟΥΣ ΑΠΟ 10 ΜΙΣΘΩΤΟΥΣ  
ΑΡΙΘΜΟΣ ΕΠΙΧΕΙΡΗΣΕΩΝ ΚΑΙ ΑΡΙΘΜΟΣ ΑΣΦΑΛΙΣΜΕΝΩΝ  
TABLE II.1 : ENTERPRISES WITH LESS THAN 10 EMPLOYEES  
NUMBER OF ENTERPRISES & NUMBER OF INSURED INDIVIDUALS**

Αρ. Επιχειρήσεων <sup>(1)</sup> No of Enterprises <sup>(1)</sup>	Αριθμός Ασφαλισμένων <sup>(2)</sup> Number of Insured Individuals <sup>(2)</sup>		
	Ανδρες Males	Γυναίκες Females	Σύνολο Total
178.771	201.166	202.423	403.589

<sup>(1)</sup> Ως αριθμός επιχειρήσεων έχει ληφθεί ο αριθμός των εδρών των επιχειρήσεων (διακριτοί Αρ.Μητρ.Εργοδότη).

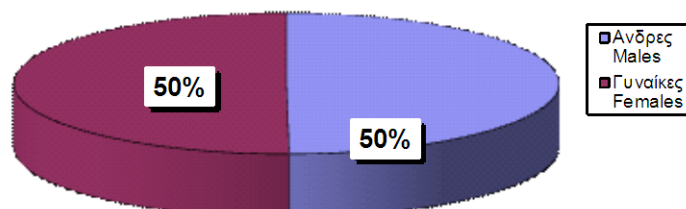
<sup>(2)</sup> Ο αριθμός ασφαλισμένων αφορά τους διακριτούς ασφαλισμένους, δηλ. αν ένας ασφαλισμένος απασχολείται σε περισσότερους από έναν εργοδότη, προσμετράται μία μόνο φορά.

<sup>(1)</sup> The number of enterprises refers to the number of companies' head offices ; (different Employer Registration Numbers)

<sup>(2)</sup> The number of insured individuals is distinct, i.e. if an employee is employed to more than one employers he is counted once

**ΔΙΑΓΡΑΜΜΑ ΙΙ.1.1 : ΚΑΤΑΝΟΜΗ ΑΝΔΡΩΝ ΚΑΙ ΓΥΝΑΙΚΩΝ ΕΠΙ ΤΟΥ  
ΣΥΝΟΛΟΥ ΔΙΑΚΡΙΤΩΝ ΑΣΦΑΛΙΣΜΕΝΩΝ (2)**

**CHART II.1.1 : DISTRIBUTION OF INSURED POPULATION BY SEX (2)**



ΠΙΝΑΚΑΣ ΙΙ.2 : ΚΟΙΝΕΣ ΕΠΙΧΕΙΡΗΣΕΙΣ ΜΕ ΛΙΓΟΤΕΡΟΥΣ ΑΠΟ 10 ΜΙΣΘΩΤΟΥΣ  
ΑΡΙΘΜΟΣ ΑΣΦΑΛΙΣΜΕΝΩΝ ΣΤΟ ΙΚΑ-ΕΤΑΜ ΚΑΤΑ ΤΥΠΟ ΑΠΑΣΧΟΛΗΣΗΣ, ΦΥΛΟ, ΜΕΣΗ ΑΠΑΣΧΟΛΗΣΗ ΚΑΙ ΜΕΣΟ ΗΜΕΡΟΜΙΣΘΙΟ  
TABLE II.2 : ENTERPRISES WITH LESS THAN 10 EMPLOYEES  
INSURED INDIVIDUALS, AVERAGE EMPLOYMENT (DAYS) & AVERAGE WAGE BY SEX & TYPE OF EMPLOYMENT (FULL/PART TIME)

Τύπος Απασχόλησης Employment Type	Φύλο Sex	Αριθμός Ασφαλισμένων <sup>(1)</sup> Number of Insured Individuals <sup>(1)</sup>	Ημέρες Εργασίας Working Days	Αποδοχές (Τακτικές) Salaries	Μέση Απασχόληση Average Employment (Days)	Μέσο Ημερομίσθιο (Τακτικών Αποδοχών) Average Wage	Μέσες Μηνιαίες Τακτικές Αποδοχές Average Monthly Salary
Πλήρης Απασχόληση <sup>(2)</sup> Full Time <sup>(2)</sup>	Άνδρες Males	147.018	3.304.594	147.163.137,30	22,48	44,53	1000,99
	Γυναίκες Females	124.629	2.806.353	114.555.855,77	22,52	40,82	919,17
	Σύνολο Total	271.647	6.110.947	261.718.993,07	22,50	42,83	963,45
Μερική Απασχόληση <sup>(2)</sup> Part Time <sup>(2)</sup>	Άνδρες Males	54.494	1.007.339	25.954.318,53	18,49	25,77	476,28
	Γυναίκες Females	79.172	1.455.806	36.011.434,13	18,39	24,74	454,85
	Σύνολο Total	133.666	2.463.145	61.965.752,66	18,43	25,16	463,59
Σύνολο Total	Άνδρες Males	202.957	4.341.934	174.283.408,45	21,39	40,14	858,72
	Γυναίκες Females	204.785	4.280.125	151.206.938,21	20,90	35,33	738,37
	Σύνολο Total	407.742	8.622.059	325.490.346,66	21,15	37,75	798,28

<sup>(1)</sup> Ο αριθμός των ασφαλισμένων δεν είναι διακριτός, επειδή ο ίδιος ασφαλισμένος μπορεί να μετρηθεί τόσες φορές όσοι είναι και οι εργοδότες του

<sup>(2)</sup> Ως ασφαλισμένοι με "πλήρη απασχόληση" έχει ληφθεί ο αριθμός των ασφαλισμένων του ΙΚΑ που εργάζονται με πλήρες ωράριο ανεξάρτητα από τον αριθμό των ημερών εβδομαδιαίως, άλλως θεωρούνται ως εργαζόμενοι με "μερική απασχόληση"

ΠΑΡΑΤΗΡΗΣΕΙΣ:

1. Από τα στοιχεία του παραπάνω πίνακα προκύπτει ότι από τους εργαζόμενους με πλήρες ωράριο το 54,12% είναι άνδρες, ενώ από τους εργαζόμενους με μειωμένο ωράριο το 59,23% είναι γυναίκες.
2. Από τα παραπάνω στοιχεία προκύπτει ότι το ημερομίσθιο από τακτικές αποδοχές των γυναικών για την απασχόληση με πλήρες ωράριο είναι το 91,66% του αντίστοιχου ημερομισθίου των ανδρών, ενώ για την απασχόληση με μειωμένο ωράριο είναι το 96,01%.
3. Στο " ΣΥΝΟΛΟ \* " περιλαμβάνονται οι μισθωτοί με πλήρη και μερική απασχόληση καθώς και εκείνοι για τους οποίους δεν έχει δηλωθεί ή είναι λάθος ο τύπος της απασχόλησης

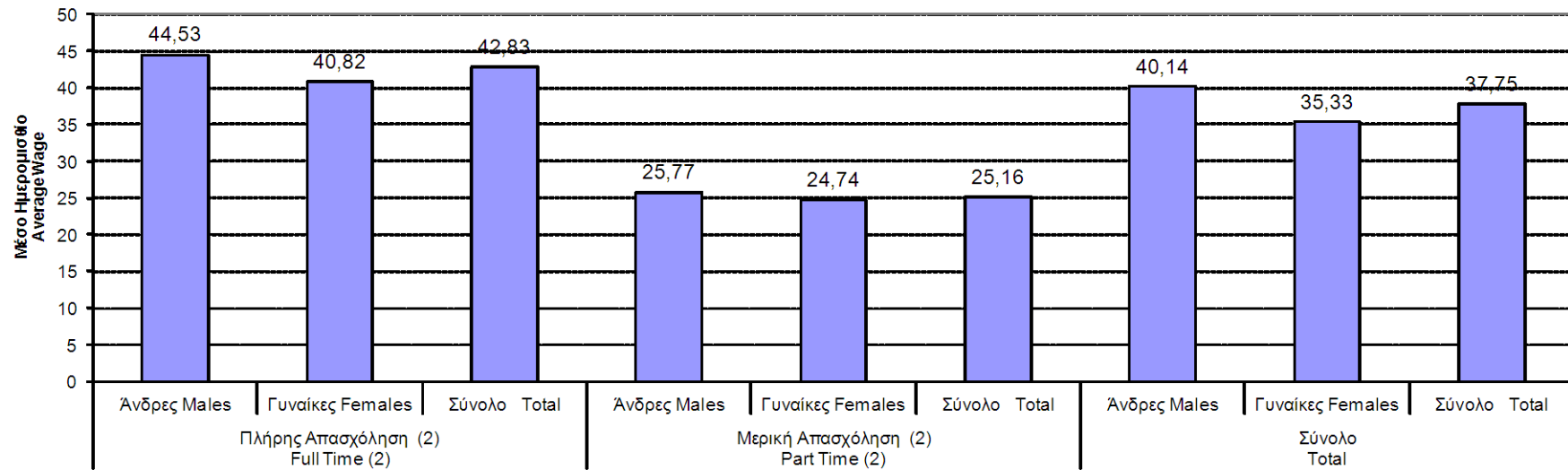
<sup>(1)</sup> The number of insured individuals is not distinct, therefore a person is counted as many times as his employers

<sup>(2)</sup> Full time employees are those who work full time regardless of the number of working days per week, in any other case, they are considered as part time employees

COMMENTS:

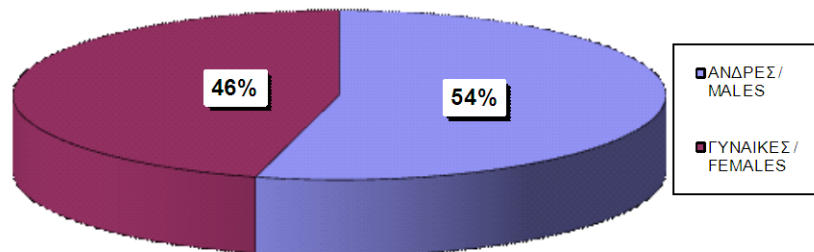
1. From the above table we conclude that 54,12% of the employees with full-time employment are males and from those with part-time employment 59,23% are females
2. The average wage per day (excluding bonuses/overtimes/leave benefits) earned by women employed full time is 91,66% of the average wage per day earned by men, while in part-time employment this comes to 96,01%.
3. The 'TOTAL' includes all salaried employees with full or part time employment and those with missing or incorrect type of employment

ΔΙΑΓΡΑΜΜΑ II.2.1 : ΜΕΣΟ ΗΜΕΡΟΜΙΣΘΙΟ (ΤΑΚΤΙΚΩΝ ΑΠΟΔΟΧΩΝ)  
CHART II.2.1: AVERAGE WAGE (EXCLUDING BONUSES,

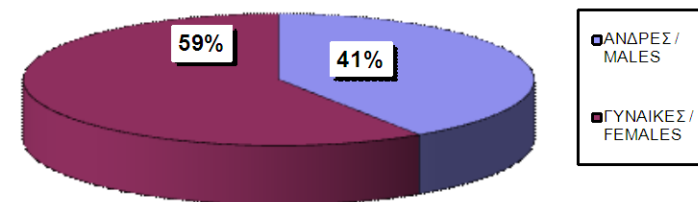


Τύπος Απασχόλησης και Φύλο / Type of employment & Sex

ΔΙΑΓΡΑΜΜΑ II.2.2 : ΠΛΗΡΗΣ  
CHART II.2.2 : FULL-TIME EMPLOYMENT



ΔΙΑΓΡΑΜΜΑ II.2.3 : ΜΕΡΙΚΗ ΑΠΑΣΧΟΛΗΣΗ  
CHART II.2.3 : PART-TIME





ΠΙΝΑΚΑΣ ΙΙ.3 : ΚΟΙΝΕΣ ΕΠΙΧΕΙΡΗΣΕΙΣ ΜΕ ΛΙΓΟΤΕΡΟΥΣ ΑΠΟ 10 ΜΙΣΘΩΤΟΥΣ - ΠΛΗΡΗΣ ΑΠΑΣΧΟΛΗΣΗ  
ΑΡΙΘΜΟΣ ΑΣΦΑΛΙΣΜΕΝΩΝ, ΜΕΣΗ ΑΠΑΣΧΟΛΗΣΗ ΚΑΙ ΜΕΣΟ ΗΜΕΡΟΜΙΣΘΙΟ ΑΝΑ ΟΙΚΟΝΟΜΙΚΗ ΔΡΑΣΤΗΡΙΟΤΗΤΑ ΕΡΓΟΔΟΤΗ ΚΑΙ ΦΥΛΟ ΑΣΦΑΛΙΣΜΕΝΟΥ

TABLE II.3 : ENTERPRISES WITH LESS THAN 10 EMPLOYEES - FULL TIME EMPLOYMENT  
INSURED INDIVIDUALS, AVERAGE EMPLOYMENT (DAYS), AVERAGE WAGE BY SEX & EMPLOYER'S ECONOMIC ACTIVITY

ΚΩΔ COD	Οικονομική Δραστηριότητα	Αριθμός Επιχειρήσεων <sup>(1)</sup> No of Enterprises	Αριθμός Ασφαλισμένων <sup>(2)</sup>				Μέση Απασχόληση <sup>(3)</sup>			Μέσο Ημερομίσθιο <sup>(3)</sup>			Economic Activity
			Ανδρες Males	Γυναίκες Females	Σύνολο Total	%	Ανδρες Males	Γυναίκες Females	Σύνολο Total	Ανδρες Males	Γυναίκες Females	Σύνολο Total	
	ΑΓΝΩΣΤΗ	0	0	0	0	0,00	0,00	0,00	0,00	0,00	0,00	0,00	UNKNOWN
01	ΓΕΩΡΓΙΑ, ΚΤΗΝΟΤΡΟΦΙΑ, ΘΗΡΑ ΚΑΙ Σ.Β.Δ.	718	759	257	1.016	0,37	22,66	23,65	22,91	42,83	42,40	42,72	AGRICULTURE, HUNTING AND RELATED SERVICE ACTIVITIES
02	ΔΑΣΟΚΟΜΙΑ, ΥΛΟΤΟΜΙΑ ΚΑΙ ΣΥΝΑΦΕΙΣ ΔΡΑΣΤΗΡΙΟΤΗΤΕΣ	120	190	47	237	0,09	20,96	20,64	20,90	33,83	38,18	34,69	FORESTRY, LOGGING AND RELATED SERVICES
05	ΑΛΕΙΑ, ΕΚΜΕΤΑΛΛΕΥΣΗ ΙΧΘΥΟΤΡΟΦΕΙΩΝ ΚΑΙ ΜΟΝΑΔΩΝ ΠΑΡΑΓΩΓΗΣ ΓΟΝΟΥ Β.Δ.Σ. ΜΕ ΤΗΝ ΑΛΕΙΑ.	162	223	61	284	0,10	24,02	22,39	23,67	49,15	41,56	47,61	FISHING, OPERATION OF FISH HATCHERIES AND FISH FARMS; SERVICE ACTIVITIES INCIDENTAL TO FISHING
10	ΕΞΟΡΥΞΗ ΑΝΘΡΑΚΑ ΚΑΙ ΛΙΓΝΙΤΗ, ΕΞΟΡΥΞΗ ΤΥΡΦΗΣ.	3	7	1	8	0,00	25,00	25,00	25,00	54,64	57,40	54,98	MINING OF COAL AND LIGNITE
11	ΑΝΤΛΗΣΗ ΑΡΓΟΥ ΠΕΤΡΕΛΑΙΟΥ ΚΑΙ ΦΥΣΙΚΟΥ ΑΕΡΙΟΥ, Β.Δ.Σ. ΜΕ ΤΗΝ ΑΝΤΛΗΣΗ ΠΕΤΡΕΛΑΙΟΥ ΚΑΙ ΦΥΣΙΚΟΥ ΑΕΡΙΟΥ, ΜΕ ΕΞΑΙΡΕΣΗ ΤΙΣ ΜΕΛΕΤΕΣ	5	8	1	9	0,00	13,25	25,00	14,56	59,28	71,56	61,63	EXTRACTION OF CRUDE PETROLEUM AND NATURAL GAS; SERVICE ACTIVITIES INCIDENTAL TO OIL AND GAS EXTRACTION, EXCLUDING SURVEYING
12	ΕΞΟΡΥΞΗ ΜΕΤΑΛΛΕΥΜΑΤΩΝ ΟΥΡΑΝΙΟΥ ΚΑΙ ΘΟΡΙΟΥ	1	0	2	2	0,00	0,00	15,00	15,00	0,00	34,06	34,06	MINING OF URANIUM AND THORIUM ORES
13	ΕΞΟΡΥΞΗ ΜΕΤΑΛΛΟΥΧΩΝ ΜΕΤΑΛΛΕΥΜΑΤΩΝ	16	37	1	38	0,01	18,51	25,00	18,68	51,26	23,44	50,28	MINING OF METAL ORES
14	ΑΛΜΕΣ ΕΞΟΡΥΚΤΙΚΕΣ ΚΑΙ ΛΑΤΟΜΙΚΕΣ ΔΡΑΣΤΗΡΙΟΤΗΤΕΣ	219	475	52	527	0,19	20,90	21,27	20,94	51,49	42,22	50,56	OTHER MINING AND QUARRYING
15	ΒΙΟΜΗΧΑΝΙΑ ΤΡΟΦΙΜΩΝ ΚΑΙ ΠΟΤΩΝ.	5.710	5.836	4.153	9.989	3,68	23,18	22,48	22,89	42,69	37,64	40,63	MANUFACTURE OF FOOD PRODUCTS AND BEVERAGES
16	ΠΑΡΑΓΩΓΗ ΠΡΟΙΟΝΤΩΝ ΚΑΠΝΟΥ	7	11	11	22	0,01	21,36	20,36	20,86	55,39	40,57	48,16	MANUFACTURE OF TOBACCO PRODUCTS
17	ΠΑΡΑΓΩΓΗ ΚΛΩΣΤΟΥΦΑΝΤΟΥΡΓΙΚΩΝ ΥΛΩΝ	565	656	459	1.115	0,41	22,26	21,37	21,90	41,04	40,27	40,73	MANUFACTURE OF TEXTILES
18	ΚΑΤΑΣΚΕΥΗ ΕΙΔΩΝ ΕΝΔΥΣΗΣ, ΚΑΤΕΡΓΑΣΙΑ ΚΑΙ ΒΑΦΗ ΓΟΥΝΑΡΙΚΩΝ	1.078	724	1.125	1.849	0,68	22,33	21,91	22,07	41,04	41,13	41,09	MANUFACTURE OF WEARING APPAREL; DRESSING AND DYEING OF FUR
19	ΚΑΤΕΡΓΑΣΙΑ ΚΑΙ ΔΕΨΗ ΔΕΡΜΑΤΟΣ, ΚΑΤΑΣΚΕΥΗ ΕΙΔΩΝ ΤΑΞΙΔΙΟΥ (ΑΠΟΣΚΕΥΩΝ), ΤΣΑΝΤΩΝ, ΕΙΔΩΝ ΣΕΛΟΠΟΙΙΑΣ, ΕΙΔΩΝ ΣΑΓΜΑΤΟΠΟΙΙΑΣ ΚΑΙ ΥΠΟΔΗΜΑΤΩΝ	218	300	138	438	0,16	19,90	20,46	20,08	45,41	40,93	43,97	TANNING AND DRESSING OF LEATHER ; MANUFACTURE OF LUGGAGE, HANDBAGS, SADDLERY, HARNESS AND FOOTWEAR
20	ΒΙΟΜΗΧΑΝΙΑ ΞΥΛΟΥ ΚΑΙ ΚΑΤΑΣΚΕΥΗ ΠΡΟΙΟΝΤΩΝ ΑΠΟ ΞΥΛΟ ΚΑΙ ΦΕΛΜΟ, ΕΚΤΟΣ ΑΠΟ ΤΑ ΕΠΙΠΛΑ ΚΑΤΑΣΚΕΥΗ ΕΙΔΩΝ ΚΑΛΑΘΟΠΟΙΙΑΣ ΚΑΙ ΣΠΑΡΤΟΠΛΕΚΤΙΚΗΣ	757	1.143	181	1.324	0,49	20,90	21,98	21,05	40,23	37,88	39,90	MANUFACTURE OF WOOD AND OF PRODUCTS OF WOOD AND CORK, EXCEPT FURNITURE; MANUFACTURE OF ARTICLES OF STRAW AND PLAITING MATERIALS
21	ΠΑΡΑΓΩΓΗ ΧΑΡΤΟΠΟΛΤΟΥ, ΧΑΡΤΙΟΥ ΚΑΙ ΠΡΟΙΟΝΤΩΝ ΑΠΟ ΧΑΡΤΙ	265	488	176	664	0,24	21,55	20,66	21,31	43,08	40,42	42,40	MANUFACTURE OF PULP, PAPER AND PAPER PRODUCTS

ΚΩΔ COD	Οικονομική Δραστηριότητα	Αριθμός Επιχειρήσεων (1) No of Enterprises	Αριθμός Ασφαλισμένων (2)				Μέση Απασχόληση (3)			Μέσο Ημερομίσθιο (3)			Economic Activity
			Άνδρες Males	Γυναίκες Females	Σύνολο Total	%	Άνδρες Males	Γυναίκες Females	Σύνολο Total	Άνδρες Males	Γυναίκες Females	Σύνολο Total	
22	ΕΚΔΟΣΕΙΣ, ΕΚΤΥΠΩΣΕΙΣ ΚΑΙ ΑΝΑΠΑΡΑΓΩΓΗ ΠΡΟΕΓΓΕΓΡΑΜΜΕΝΩΝ ΜΕΣΩΝ ΕΓΓΡΑΦΗΣ ΗΧΟΥ ΚΑΙ ΕΙΚΟΝΑΣ ΚΑΙ ΜΕΣΩΝ ΠΛΗΡΟΦΟΡΙΚΗΣ.	1.598	1.776	1.382	3.158	1,16	23,03	23,25	23,13	47,12	43,49	45,52	PUBLISHING, PRINTING AND REPRODUCTION OF RECORDED MEDIA
23	ΠΑΡΑΓΩΓΗ ΟΠΤΑΝΘΡΑΚΑ (ΚΩΚ), ΠΡΟΙΟΝΤΩΝ ΔΙΥΛΙΣΗΣ ΠΕΤΡΕΛΑΙΟΥ ΚΑΙ ΠΥΡΗΝΙΚΩΝ ΚΑΥΣΙΜΩΝ.	26	65	17	82	0,03	22,78	24,88	23,22	88,07	54,56	80,62	MANUFACTURE OF COKE, REFINED PETROLEUM PRODUCTS AND NUCLEAR FUEL
24	ΠΑΡΑΓΩΓΗ ΧΗΜΙΚΩΝ ΟΥΣΙΩΝ ΚΑΙ ΠΡΟΙΟΝΤΩΝ	354	604	237	841	0,31	22,94	22,94	22,94	49,27	47,61	48,80	MANUFACTURE OF CHEMICALS AND CHEMICALS PRODUCTS
25	ΚΑΤΑΣΚΕΥΗ ΠΡΟΙΟΝΤΩΝ ΑΠΟ ΕΛΑΣΤΙΚΟ (ΚΑΟΥΤΣΟΥΚ) ΚΑΙ ΠΛΑΣΤΙΚΕΣ ΥΛΕΣ.	470	967	299	1.266	0,47	22,70	22,47	22,65	44,47	42,29	43,96	MANUFACTURE OF RUBBER AND PLASTIC PRODUCTS
26	ΚΑΤΑΣΚΕΥΗ ΑΛΩΝ ΠΡΟΙΟΝΤΩΝ ΑΠΟ ΜΗ ΜΕΤΑΛΛΙΚΑ ΟΡΥΚΤΑ.	1.161	1.957	330	2.287	0,84	20,39	22,12	20,64	46,09	41,55	45,39	MANUFACTURE OF OTHER NON-METALLIC MINERAL PRODUCTS
27	ΠΑΡΑΓΩΓΗ ΒΑΣΙΚΩΝ ΜΕΤΑΛΛΩΝ	133	273	56	329	0,12	22,22	22,70	22,30	46,59	44,37	46,21	MANUFACTURE OF BASIC METALS
28	ΚΑΤΑΣΚΕΥΗ ΜΕΤΑΛΛΙΚΩΝ ΠΡΟΙΟΝΤΩΝ, ΜΕ ΕΞΑΙΡΕΣΗ ΤΑ ΜΗΧΑΝΗΜΑΤΑ ΚΑΙ ΤΑ ΕΙΔΗ ΕΞΟΠΛΙΣΜΟΥ.	2.620	4.163	606	4.769	1,76	21,06	22,49	21,24	44,70	40,57	44,14	MANUFACTURE OF FABRICATED METAL PRODUCTS, EXCEPT MACHINERY AND EQUIPMENT
29	ΚΑΤΑΣΚΕΥΗ ΜΗΧΑΝΗΜΑΤΩΝ ΚΑΙ ΕΙΔΩΝ ΕΞΟΠΛΙΣΜΟΥ Μ.Α.Κ.	1.672	2.968	481	3.449	1,27	22,41	22,66	22,45	47,59	42,29	46,85	MANUFACTURE OF MACHINERY AND EQUIPMENT
30	ΚΑΤΑΣΚΕΥΗ ΜΗΧΑΝΩΝ ΓΡΑΦΕΙΟΥ ΚΑΙ ΗΛΕΚΤΡΟΝΙΚΩΝ ΥΠΟΛΟΓΙΣΤΩΝ	43	53	13	66	0,02	23,91	23,46	23,82	39,16	58,75	42,96	MANUFACTURE OF OFFICE MACHINERY AND COMPUTERS
31	ΚΑΤΑΣΚΕΥΗ ΗΛΕΚΤΡΙΚΩΝ ΜΗΧΑΝΩΝ ΚΑΙ ΣΥΣΚΕΥΩΝ Μ.Α.Κ.	421	712	155	867	0,32	22,51	22,31	22,47	44,04	43,02	43,86	MANUFACTURE OF ELECTRICAL MACHINERY AND APPARATUS N.E.C
32	ΚΑΤΑΣΚΕΥΗ ΕΞΟΠΛΙΣΜΟΥ ΚΑΙ ΣΥΣΚΕΥΩΝ ΡΑΔΙΟΦΩΝΙΑΣ, ΤΗΛΕΟΡΑΣΗΣ ΚΑΙ ΕΠΙΚΟΙΝΩΝΙΩΝ.	148	207	72	279	0,10	23,13	23,51	23,23	44,85	43,71	44,55	MANUFACTURE OF RADIO TELEVISION AND COMMUNICATION EQUIPMENT AND APPARATUS
33	ΚΑΤΑΣΚΕΥΗ ΙΑΤΡΙΚΩΝ ΟΡΓΑΝΩΝ, ΟΡΓΑΝΩΝ ΑΚΡΙΒΕΙΑΣ ΚΑΙ ΟΠΤΙΚΩΝ ΟΡΓΑΝΩΝ, ΚΑΤΑΣΚΕΥΗ ΡΟΛΟΓΙΩΝ ΚΑΘΕ ΕΙΔΟΥΣ.	503	584	302	886	0,33	23,94	23,21	23,69	43,18	37,64	41,33	MANUFACTURE OF MEDICAL, PRECISION AND OPTICAL INSTRUMENTS, WATCHES AND CLOCKS
34	ΚΑΤΑΣΚΕΥΗ ΑΥΤΟΚΙΝΗΤΩΝ ΟΧΗΜΑΤΩΝ, ΚΑΤΑΣΚΕΥΗ ΡΥΜΟΥ/ΚΟΥΜΕΝΩΝ ΚΑΙ ΗΜΙΡΥΜΟΥ/ΚΟΥΜΕΝΩΝ ΟΧΗΜΑΤΩΝ.	93	150	22	172	0,06	21,62	23,00	21,80	46,36	45,76	46,28	MANUFACTURE OF MOTOR VEHICLES, TRAILERS AND SEMI-TRAILERS
35	ΚΑΤΑΣΚΕΥΗ ΛΟΙΠΟΥ ΕΞΟΠΛΙΣΜΟΥ ΜΕΤΑΦΟΡΩΝ	396	832	148	980	0,36	18,86	22,43	19,40	59,06	43,83	56,40	MANUFACTURE OF OTHER TRANSPORT EQUIPMENT
36	ΚΑΤΑΣΚΕΥΗ ΕΠΙΠΛΩΝ, ΛΟΙΠΕΣ ΒΙΟΜΗΧΑΝΙΕΣ Μ.Α.Κ.	1.403	1.794	594	2.388	0,88	20,65	20,86	20,71	42,32	38,61	41,39	MANUFACTURE OF FURNITURE; MANUFACTURING N.E.C
37	ΑΝΑΚΥΚΛΩΣΗ	130	292	71	363	0,13	21,93	23,28	22,19	39,63	36,09	38,90	RECYCLING
40	ΠΑΡΟΧΗ ΗΛΕΚΤΡΙΚΟΥ ΡΕΥΜΑΤΟΣ ΦΥΣΙΚΟΥ ΑΕΡΙΟΥ, ΑΤΜΟΥ ΚΑΙ ΖΕΣΤΟΥ ΝΕΡΟΥ	574	725	367	1.092	0,40	23,29	21,40	22,66	59,81	45,22	55,18	ELECTRICITY, GAS STEAM AND HOT WATER SUPPLY

ΚΩΔ COD	Οικονομική Δραστηριότητα	Αριθμός Επιχειρήσεων (1) No of Enterprises	Αριθμός Ασφαλισμένων (2)				Μέση Απασχόληση (3)			Μέσο Ημερομίσθιο (3)			Economic Activity
			Άνδρες Males	Γυναίκες Females	Σύνολο Total	%	Άνδρες Males	Γυναίκες Females	Σύνολο Total	Άνδρες Males	Γυναίκες Females	Σύνολο Total	
41	ΣΥΛΛΟΓΗ, ΚΑΘΑΡΙΣΜΟΣ ΚΑΙ ΔΙΑΝΟΜΗ ΝΕΡΟΥ.	218	469	103	572	0,21	23,61	23,88	23,66	45,09	52,09	46,37	COLLECTION, PURIFICATION AND DISTRIBUTION OF WATER
45	ΚΑΤΑΣΚΕΥΕΣ	7.159	9.037	2.271	11.308	4,17	21,55	23,19	21,88	43,67	43,72	43,68	CONSTRUCTION
50	ΕΜΠΟΡΙΟ, ΣΥΝΤΗΡΗΣΗ ΚΑΙ ΕΠΙΣΚΕΥΗ ΑΥΤΟΚΙΝΗΤΩΝ ΟΧΗΜΑΤΩΝ ΚΑΙ ΜΟΤΟΣΥΚΛΕΤΩΝ, ΛΙΑΝΙΚΗ ΠΩΛΗΣΗ ΚΑΥΣΙΜΩΝ ΟΧΗΜΑΤΩΝ	8.914	11.725	1.853	13.578	5,01	23,40	23,08	23,35	40,19	37,84	39,87	SALE, MAINTENANCE AND REPAIR OF MOTOR VEHICLES AND MOTORCYCLES; RETAIL SALE OF AUTOMOTIVE FUEL
51	ΧΟΝΔΡΙΚΟ ΕΜΠΟΡΙΟ ΚΑΙ ΕΜΠΟΡΙΟ ΜΕ ΠΡΟΜΗΘΕΙΑ, ΕΚΤΟΣ ΑΠΟ ΤΟ ΕΜΠΟΡΙΟ ΑΥΤΟΚΙΝΗΤΩΝ ΟΧΗΜΑΤΩΝ ΚΑΙ ΜΟΤΟΣΥΚΛΕΤΩΝ	19.009	25.835	12.059	37.894	13,98	23,62	23,43	23,56	45,19	43,57	44,67	WHOLESALE TRADE AND COMMISSION TRADE, EXCEPT OF MOTOR VEHICLES AND MOTORCYCLES
52	ΛΙΑΝΙΚΟ ΕΜΠΟΡΙΟ, ΕΚΤΟΣ ΑΠΟ ΤΟ ΕΜΠΟΡΙΟ ΑΥΤΟΚΙΝΗΤΩΝ ΟΧΗΜΑΤΩΝ ΚΑΙ ΜΟΤΟΣΥΚΛΕΤΩΝ, ΕΠΙΣΚΕΥΗ ΕΙΔΩΝ ΑΤΟΜΙΚΗΣ ΚΑΙ ΟΙΚΙΑΚΗΣ ΧΡΗΣΗΣ	31.808	14.178	26.543	40.721	15,02	23,74	23,57	23,63	38,84	38,51	38,63	RETAIL TRADE, EXCEPT OF MOTOR VEHICLES AND MOTORCYCLES; REPAIR OF PERSONAL AND HOUSEHOLD GOODS
55	ΞΕΝΟΔΟΧΕΙΑ ΚΑΙ ΕΣΤΙΑΤΟΡΙΑ	31.253	20.098	22.767	42.865	15,81	19,50	20,08	19,81	40,54	38,20	39,28	HOTELS AND RESTAURANTS
60	ΧΕΡΣΑΙΕΣ ΜΕΤΑΦΟΡΕΣ.ΜΕΤΑΦΟΡΕΣ ΜΕΣΩ ΑΓΩΓΩΝ	6.764	8.128	729	8.857	3,27	22,80	23,40	22,85	42,06	39,00	41,80	LAND TRANSPORT, TRANSPORT VIA PIPELINES
61	ΥΔΑΤΙΝΕΣ ΜΕΤΑΦΟΡΕΣ	600	805	657	1.462	0,54	24,39	24,46	24,42	82,14	69,77	76,58	WATER TRANSPORT
62	ΕΝΑΕΡΙΕΣ ΜΕΤΑΦΟΡΕΣ	26	43	30	73	0,03	23,77	24,40	24,03	87,50	102,68	93,84	AIR TRANSPORT
63	ΒΟΗΘΗΤΙΚΕΣ ΚΑΙ ΣΥΝΑΦΕΙΣ ΠΡΟΣ ΤΙΣ ΜΕΤΑΦΟΡΕΣ ΔΡΑΣΤΗΡΙΟΤΗΤΕΣ, ΔΡΑΣΤΗΡΙΟΤΗΤΕΣ ΤΑΞΙΔΙΩΤΙΚΩΝ ΠΡΑΚΤΟΡΕΙΩΝ	3.306	3.734	3.337	7.071	2,61	23,80	24,06	23,93	56,55	52,00	54,39	SUPPORTING AND AUXILIARY ACTIVITIES; ACTIVITIES OF TRAVEL AGENCIES
64	ΤΑΧΥΔΡΟΜΕΙΑ ΚΑΙ ΤΗΛΕΠΙΚΟΙΝΩΝΙΕΣ	950	1.034	684	1.718	0,63	23,72	23,35	23,57	41,60	39,37	40,72	POST AND TELECOMMUNICATIONS
65	ΕΝΔΙΑΜΕΣΟΙ ΧΡΗΜΑΤΟΠΙΣΤΩΤΙΚΟΙ ΟΡΓΑΝΙΣΜΟΙ, ΜΕ ΕΞΑΙΡΕΣΗ ΤΙΣ ΑΣΦΑΛΙΣΤΙΚΕΣ ΕΤΑΙΡΕΙΕΣ ΚΑΙ ΤΑ ΤΑΜΕΙΑ ΣΥΝΤΑΞΕΩΝ	129	102	129	231	0,09	24,22	23,67	23,91	104,65	62,53	81,36	FINANCIAL INTERMEDIATION, EXCEPT INSURANCE AND PENSION FUNDING
66	ΑΣΦΑΛΙΣΕΙΣ ΚΑΙ ΣΥΝΤΑΞΙΟΔΟΤΙΚΑ ΤΑΜΕΙΑ, ΕΚΤΟΣ ΑΠΟ ΤΗΝ ΥΠΟΧΡΕΩΤΙΚΗ ΚΟΙΝΩΝΙΚΗ ΑΣΦΑΛΙΣΗ	400	137	377	514	0,19	23,81	24,11	24,03	57,21	45,56	48,64	INSURANCE AND PENSION FUNDING, EXCEPT COMPULSORY SOCIAL SECURITY
67	ΔΡΑΣΤΗΡΙΟΤΗΤΕΣ ΣΥΝΑΦΕΙΣ ΜΕ ΤΙΣ ΔΡΑΣΤΗΡΙΟΤΗΤΕΣ ΕΝΔΙΑΜΕΣΩΝ ΧΡΗΜΑΤΟΠΙΣΤΩΤΙΚΩΝ ΟΡΓΑΝΙΣΜΩΝ	1.033	454	1.078	1.532	0,57	23,91	24,10	24,04	64,37	46,98	52,10	ACTIVITIES AUXILIARY TO FINANCIAL INTERMEDIATION
70	ΔΡΑΣΤΗΡΙΟΤΗΤΕΣ ΣΧΕΤΙΚΕΣ ΜΕ ΑΚΙΝΗΤΗ ΠΕΡΙΟΥΣΙΑ	1.039	729	770	1.499	0,55	23,85	23,78	23,81	64,66	51,37	57,84	REAL ESTATE ACTIVITIES
71	ΕΚΜΙΣΘΩΣΗ ΜΗΧΑΝΗΜΑΤΩΝ ΚΑΙ ΕΞΟΠΛΙΣΜΟΥ ΧΩΡΙΣ ΧΕΙΡΙΣΤΗ, ΕΚΜΙΣΘΩΣΗ ΕΙΔΩΝ ΑΤΟΜΙΚΗΣ ΚΑΙ ΟΙΚΙΑΚΗΣ ΧΡΗΣΗΣ	1.112	979	682	1.661	0,61	23,34	23,34	23,34	35,56	32,02	34,11	RENTING OF MACHINERY AND EQUIPMENT WITHOUT OPERATOR AND OF PERSONAL AND HOUSEHOLD GOODS

ΚΩΔ COD	Οικονομική Δραστηριότητα	Αριθμός Επιχειρήσεων (1) No of Enterprises	Αριθμός Ασφαλισμένων (2)				Μέση Απασχόληση (3)			Μέσο Ημερομίσθιο (3)			Economic Activity
			Άνδρες Males	Γυναίκες Females	Σύνολο Total	%	Άνδρες Males	Γυναίκες Females	Σύνολο Total	Άνδρες Males	Γυναίκες Females	Σύνολο Total	
72	ΠΛΗΡΟΦΟΡΙΚΗ ΚΑΙ ΣΥΝΑΦΕΙΣ ΔΡΑΣΤΗΡΙΟΤΗΤΕΣ	1.695	2.185	1.219	3.404	1,26	24,14	23,80	24,02	53,18	45,03	50,29	COMPUTER AND RELATED ACTIVITIES
73	ΕΡΕΥΝΑ ΚΑΙ ΑΝΑΠΤΥΞΗ	274	225	316	541	0,20	24,36	23,97	24,13	74,98	53,43	62,48	RESEARCH AND DEVELOPMENT
74	ΆΛΛΕΣ ΕΠΙΧΕΙΡΗΜΑΤΙΚΕΣ ΔΡΑΣΤΗΡΙΟΤΗΤΕΣ	15.549	7.305	12.481	19.786	7,30	23,08	23,51	23,35	52,86	42,63	46,37	OTHER BUSINESS ACTIVITIES
75	ΔΗΜΟΣΙΑ ΔΙΟΙΚΗΣΗ ΚΑΙ ΑΜΥΝΑ, ΥΠΟΧΡΕΩΤΙΚΗ ΚΟΙΝΩΝΙΚΗ ΑΣΦΑΛΙΣΗ	827	631	874	1.505	0,56	28,00	27,68	27,82	53,91	55,92	55,07	PUBLIC ADMINISTRATION AND DEFENCE ; COMPULSORY SOCIAL SECURITY
80	ΕΚΠΑΙΔΕΥΣΗ	4.729	833	3.226	4.059	1,50	20,35	19,10	19,36	41,24	34,40	35,88	EDUCATION
85	ΥΓΕΙΑ ΚΑΙ ΚΟΙΝΩΝΙΚΗ ΜΕΡΙΜΝΑ	9.337	1.474	8.660	10.134	3,74	23,79	23,67	23,69	43,91	39,85	40,45	HEALTH AND SOCIAL WORK
90	ΔΙΑΘΕΣΗ ΛΥΜΑΤΩΝ ΚΑΙ ΑΠΟΡΡΙΜΑΤΩΝ, ΥΓΙΕΙΝΗ ΚΑΙ ΠΑΡΟΜΟΙΕΣ ΔΡΑΣΤΗΡΙΟΤΗΤΕΣ	253	364	77	441	0,16	22,87	23,17	22,93	45,46	49,26	46,13	SEWAGE AND REFUSE DISPOSAL, SANITATION AND SIMILAR ACTIVITIES
91	ΔΡΑΣΤΗΡΙΟΤΗΤΕΣ ΟΡΓΑΝΩΣΕΩΝ μ.α.κ.	2.801	1.590	1.910	3.500	1,29	23,29	24,01	23,68	54,69	51,65	53,01	ACTIVITIES OF MEMBERSHIP ORGANIZATIONS N.E.C
92	ΨΥΧΑΓΩΓΙΚΕΣ, ΠΟΛΙΤΙΣΤΙΚΕΣ ΚΑΙ ΑΘΛΗΤΙΚΕΣ ΔΡΑΣΤΗΡΙΟΤΗΤΕΣ	3.601	2.344	2.048	4.392	1,62	22,98	22,81	22,90	40,51	42,01	41,20	RECREATIONAL, CULTURAL AND SPORTING ACTIVITIES
93	ΆΛΛΕΣ ΔΡΑΣΤΗΡΙΟΤΗΤΕΣ ΠΑΡΟΧΗΣ ΥΠΗΡΕΣΙΩΝ	6.787	2.213	7.084	9.297	3,43	22,71	20,76	21,23	36,64	34,23	34,84	OTHER SERVICE ACTIVITIES
95	ΙΔΙΩΤΙΚΑ ΝΟΙΚΟΚΥΡΙΑ ΠΟΥ ΑΠΑΣΧΟΛΟΥΝ ΟΙΚΙΑΚΟ ΠΡΟΣΩΠΙΚΟ	2.768	909	422	1.331	0,49	24,02	22,34	23,49	51,24	43,47	48,89	PRIVATE HOUSEHOLDS WITH EMPLOYED PERSONS
99	ΕΤΕΡΟΔΙΚΟΙ ΟΡΓΑΝΙΣΜΟΙ ΚΑΙ ΟΡΓΑΝΑ	136	154	190	344	0,13	25,08	24,33	24,67	69,83	66,78	68,17	EXTRA-TERRITORIAL ORGANIZATIONS AND BODIES
	<b>ΣΥΝΟΛΟ</b>	<b>184.066</b>	<b>146.693</b>	<b>124.393</b>	<b>271.086</b>	<b>100</b>	<b>22,53</b>	<b>22,56</b>	<b>22,54</b>	<b>44,53</b>	<b>40,82</b>	<b>42,83</b>	<b>TOTAL</b>

(1) Ως αριθμός επιχειρήσεων λαμβάνεται ο συνολικός αριθμός των μονάδων (παραρτημάτων) των επιχειρήσεων.

(2) Ο αριθμός των ασφαλισμένων δεν είναι διακριτός. Εάν ένας ασφαλισμένος απασχολείται σε διαφορετικούς εργοδότες με την ίδια οικονομική δραστηριότητα μετράται μία φορά.

(3) Τα στοιχεία αναφέρονται στους ασφαλισμένους που εργάζονται με πλήρες ωράριο και τα μέσα ημερομίσθια προκύπτουν μόνο από τις τακτικές αποδοχές.

#### ΠΑΡΑΤΗΡΗΣΕΙΣ

1. Η μέση απασχόληση δεν παρουσιάζει μεγάλες αποκλίσεις σχετικά με το φύλο (άνδρες, γυναίκες).
2. Το γενικό μέσο ημερομίσθιο των γυναικών είναι το 91,66% του γενικού μέσου ημερομίσθιου των ανδρών.

(1) The Number of Enterprises refers to number of units (branches) of each enterprise

(2) The number of insured individuals is not distinct. If the same person is employed in more than one employers with the same economic activity is counted as one

(3) The above figures refer to insured individuals who are employed full-time and their average wages per day do not include leave benefits & season bonuses

#### COMMENTS

1. Average working days per month does not vary between males and females
2. The average wage per day for females is 91,66% of the average wage per day for males.

**ΠΙΝΑΚΑΣ ΙΙ.4 : ΚΟΙΝΕΣ ΕΠΙΧΕΙΡΗΣΕΙΣ ΜΕ ΛΙΓΟΤΕΡΟΥΣ ΑΠΟ 10 ΜΙΣΘΩΤΟΥΣ - ΠΛΗΡΗΣ ΑΠΑΣΧΟΛΗΣΗ ΣΤΗ ΜΕΤΑΠΟΙΗΣΗ**  
**ΑΡΙΘΜΟΣ ΑΣΦΑΛΙΣΜΕΝΩΝ, ΜΕΣΗ ΑΠΑΣΧΟΛΗΣΗ ΚΑΙ ΜΕΣΟ ΗΜΕΡΟΜΙΣΘΙΟ ΑΝΑ ΟΙΚΟΝΟΜΙΚΗ ΔΡΑΣΤΗΡΙΟΤΗΤΑ ΕΡΓΟΔΟΤΗ ΚΑΙ ΦΥΛΟ**  
**TABLE II.4 : ENTERPRISES WITH LESS THAN 10 EMPLOYEES - FULL TIME EMPLOYMENT IN MANUFACTURING**  
**NUMBER OF INSURED INDIVIDUALS, AVERAGE EMPLOYMENT (DAYS), AVERAGE WAGE BY SEX & EMPLOYER'S ECONOMIC ACTIVITY**

ΚΩΔ COD	Οικονομική Δραστηριότητα	Αριθμός Επιχειρήσεων <sup>(1)</sup> No of Enterprises <sup>(1)</sup>	Αριθμός Ασφαλισμένων <sup>(2)</sup> Number of Insured Individuals <sup>(2)</sup>				Μέση Απασχόληση <sup>(3)</sup> Average Employment (Days per Month) <sup>(3)</sup>			Μέσο Ημερομίσθιο <sup>(3)</sup> Average Wage <sup>(3)</sup>			Economic Activity
			Άνδρες Males	Γυναίκες Females	Σύνολο Total	%	Άνδρες Males	Γυναίκες Females	Σύνολο Total	Άνδρες Males	Γυναίκες Females	Σύνολο Total	
15	ΒΙΟΜΗΧΑΝΙΑ ΤΡΟΦΙΜΩΝ ΚΑΙ ΠΟΤΩΝ.	5.710	5.836	4.153	9.989	3,68	23,18	22,48	22,89	42,69	37,64	40,63	MANUFACTURE OF FOOD PRODUCTS AND BEVERAGES
16	ΠΑΡΑΓΩΓΗ ΠΡΟΙΟΝΤΩΝ ΚΑΠΝΟΥ	7	11	11	22	0,01	21,36	20,36	20,86	55,39	40,57	48,16	MANUFACTURE OF TOBACCO PRODUCTS
17	ΠΑΡΑΓΩΓΗ ΚΛΩΣΤΟΥ ΦΑΝΤΟΥΡΓΙΚΩΝ ΥΛΩΝ	565	656	459	1.115	0,41	22,26	21,37	21,90	41,04	40,27	40,73	MANUFACTURE OF TEXTILES
18	ΚΑΤΑΣΚΕΥΗ ΕΙΔΩΝ ΕΝΔΥΣΗΣ, ΚΑΤΕΡΓΑΣΙΑ ΚΑΙ ΒΑΦΗ ΓΟΥΝΑΡΙΚΩΝ	1.078	724	1.125	1.849	0,68	22,33	21,91	22,07	41,04	41,13	41,09	MANUFACTURE OF WEARING APPAREL; DRESSING AND DYEING OF FUR
19	ΚΑΤΕΡΓΑΣΙΑ ΚΑΙ ΔΕΨΗ ΔΕΡΜΑΤΟΣ, ΚΑΤΑΣΚΕΥΗ ΕΙΔΩΝ ΤΑΞΙΔΙΟΥ (ΑΠΟΣΚΕΥΩΝ), ΤΣΑΝΤΩΝ, ΕΙΔΩΝ ΣΕΛΟΠΟΙΙΑΣ, ΕΙΔΩΝ ΣΑΓΜΑΤΟΠΟΙΙΑΣ ΚΑΙ ΥΠΟΔΗΜΑΤΩΝ	218	300	138	438	0,16	19,90	20,46	20,08	45,41	40,93	43,97	TANNING AND DRESSING OF LEATHER ; MANUFACTURE OF LUGGAGE, HANDBAGS, SADDLERY, HARNESS AND FOOTWEAR
20	ΒΙΟΜΗΧΑΝΙΑ ΞΥΛΟΥ ΚΑΙ ΚΑΤΑΣΚΕΥΗ ΠΡΟΙΟΝΤΩΝ ΑΠΟ ΞΥΛΟ ΚΑΙ ΦΕΛΜΟ, ΕΚΤΟΣ ΑΠΟ ΤΑ ΕΠΙΠΛΑ ΚΑΤΑΣΚΕΥΗ ΕΙΔΩΝ ΚΑΛΑΘΟΠΟΙΙΑΣ ΚΑΙ ΣΠΑΡΤΟΠΛΕΚΤΙΚΗΣ	757	1.143	181	1.324	0,49	20,90	21,98	21,05	40,23	37,88	39,90	MANUFACTURE OF WOOD AND OF PRODUCTS OF WOOD AND CORK, EXCEPT FURNITURE; MANUFACTURE OF ARTICLES OF STRAW AND PLAITING MATERIALS
21	ΠΑΡΑΓΩΓΗ ΧΑΡΤΟΠΟΛΤΟΥ, ΧΑΡΤΙΟΥ ΚΑΙ ΠΡΟΙΟΝΤΩΝ ΑΠΟ ΧΑΡΤΙ	265	488	176	664	0,24	21,55	20,66	21,31	43,08	40,42	42,40	MANUFACTURE OF PULP, PAPER AND PAPER PRODUCTS

ΚΩΔ COD	Οικονομική Δραστηριότητα	Αριθμός Επιχειρήσεων <sup>(1)</sup> No of Enterprises <sup>(1)</sup>	Αριθμός Ασφαλισμένων <sup>(2)</sup>				Μέση Απασχόληση <sup>(3)</sup>			Μέσο Ημερομίσθιο <sup>(3)</sup>			Economic Activity
			Άνδρες Males	Γυναίκες Females	Σύνολο Total	%	Άνδρες Males	Γυναίκες Females	Σύνολο Total	Άνδρες Males	Γυναίκες Females	Σύνολο Total	
22	ΕΚΔΟΣΕΙΣ,ΕΚΤΥΠΩΣΕΙΣ ΚΑΙ ΑΝΑΠΑΡΑΓΩΓΗ ΠΡΟΕΓΓΕΓΡΑΜΜΕΝΩΝ ΜΕΣΩΝ ΕΓΓΡΑΦΗΣ ΗΧΟΥ ΚΑΙ ΕΙΚΟΝΑΣ ΚΑΙ ΜΕΣΩΝ ΠΛΗΡΟΦΟΡΙΚΗΣ.	1.598	1.776	1.382	3.158	1,16	23,03	23,25	23,13	47,12	43,49	45,52	PUBLISHING, PRINTING AND REPRODUCTION OF RECORDED MEDIA
23	ΠΑΡΑΓΩΓΗ ΟΠΤΑΝΘΡΑΚΑ (ΚΩΚ),ΠΡΟΙΟΝΤΩΝ ΔΙΥΛΙΣΗΣ ΠΕΤΡΕΛΑΙΟΥ ΚΑΙ ΠΥΡΗΝΙΚΩΝ ΚΑΥΣΙΜΩΝ.	26	65	17	82	0,03	22,78	24,88	23,22	88,07	54,56	80,62	MANUFACTURE OF COKE, REFINED PETROLEUM PRODUCTS AND NUCLEAR FUEL
24	ΠΑΡΑΓΩΓΗ ΧΗΜΙΚΩΝ ΟΥΣΙΩΝ ΚΑΙ ΠΡΟΙΟΝΤΩΝ	354	604	237	841	0,31	22,94	22,94	22,94	49,27	47,61	48,80	MANUFACTURE OF CHEMICALS AND CHEMICALS PRODUCTS
25	ΚΑΤΑΣΚΕΥΗ ΠΡΟΙΟΝΤΩΝ ΑΠΟ ΕΛΑΣΤΙΚΟ (ΚΑΟΥΤΣΟΥΚ) ΚΑΙ ΠΛΑΣΤΙΚΕΣ ΥΛΕΣ.	470	967	299	1.266	0,47	22,70	22,47	22,65	44,47	42,29	43,96	MANUFACTURE OF RUBBER AND PLASTIC PRODUCTS
26	ΚΑΤΑΣΚΕΥΗ ΛΛΩΝ ΠΡΟΙΟΝΤΩΝ ΑΠΟ ΜΗ ΜΕΤΑΛΛΙΚΑ ΟΡΥΚΤΑ.	1.161	1.957	330	2.287	0,84	20,39	22,12	20,64	46,09	41,55	45,39	MANUFACTURE OF OTHER NON-METALLIC MINERAL PRODUCTS
27	ΠΑΡΑΓΩΓΗ ΒΑΣΙΚΩΝ ΜΕΤΑΛΛΩΝ	133	273	56	329	0,12	22,22	22,70	22,30	46,59	44,37	46,21	MANUFACTURE OF BASIC METALS
28	ΚΑΤΑΣΚΕΥΗ ΜΕΤΑΛΛΙΚΩΝ ΠΡΟΙΟΝΤΩΝ,ΜΕ ΕΞΑΙΡΕΣΗ ΤΑ ΜΗΧΑΝΗΜΑΤΑ ΚΑΙ ΤΑ ΕΙΔΗ ΕΞΟΠΛΙΣΜΟΥ.	2.620	4.163	606	4.769	1,76	21,06	22,49	21,24	44,70	40,57	44,14	MANUFACTURE OF FABRICATED METAL PRODUCTS, EXCEPT MACHINERY AND EQUIPMENT
29	ΚΑΤΑΣΚΕΥΗ ΜΗΧΑΝΗΜΑΤΩΝ ΚΑΙ ΕΙΔΩΝ ΕΞΟΠΛΙΣΜΟΥ Μ.Α.Κ.	1.672	2.968	481	3.449	1,27	22,41	22,66	22,45	47,59	42,29	46,85	MANUFACTURE OF MACHINERY AND EQUIPMENT
30	ΚΑΤΑΣΚΕΥΗ ΜΗΧΑΝΩΝ ΓΡΑΦΕΙΟΥ ΚΑΙ ΗΛΕΚΤΡΟΝΙΚΩΝ ΥΠΟΛΟΓΙΣΤΩΝ	43	53	13	66	0,02	23,91	23,46	23,82	39,16	58,75	42,96	MANUFACTURE OF OFFICE MACHINERY AND COMPUTERS
31	ΚΑΤΑΣΚΕΥΗ ΗΛΕΚΤΡΙΚΩΝ ΜΗΧΑΝΩΝ ΚΑΙ ΣΥΣΚΕΥΩΝ Μ.Α.Κ.	421	712	155	867	0,32	22,51	22,31	22,47	44,04	43,02	43,86	MANUFACTURE OF ELECTRICAL MACHINERY AND APPARATUS N.E.C
32	ΚΑΤΑΣΚΕΥΗ ΕΞΟΠΛΙΣΜΟΥ ΚΑΙ ΣΥΣΚΕΥΩΝ ΡΑΔΙΟΦΩΝΙΑΣ, ΤΗΛΕΟΡΑΣΗΣ ΚΑΙ ΕΠΙΚΟΙΝΩΝΙΩΝ.	148	207	72	279	0,10	23,13	23,51	23,23	44,85	43,71	44,55	MANUFACTURE OF RADIO TELEVISION AND COMMUNICATION EQUIPMENT & APPARATUS

ΚΩΔ COD	Οικονομική Δραστηριότητα	Αριθμός Επιχειρήσεων <sup>(1)</sup> No of Enterprises <sup>(1)</sup>	Αριθμός Ασφαλισμένων <sup>(2)</sup>				Μέση Απασχόληση <sup>(3)</sup>			Μέσο Ημερομίσθιο <sup>(3)</sup>			Economic Activity
			Άνδρες Males	Γυναίκες Females	Σύνολο Total	%	Άνδρες Males	Γυναίκες Females	Σύνολο Total	Άνδρες Males	Γυναίκες Females	Σύνολο Total	
33	ΚΑΤΑΣΚΕΥΗ ΙΑΤΡΙΚΩΝ ΟΡΓΑΝΩΝ, ΟΡΓΑΝΩΝ ΑΚΡΙΒΕΙΑΣ ΚΑΙ ΟΠΤΙΚΩΝ ΟΡΓΑΝΩΝ, ΚΑΤΑΣΚΕΥΗ ΡΟΛΟΓΙΩΝ ΚΑΘΕ ΕΙΔΟΥΣ.	503	584	302	886	0,33	23,94	23,21	23,69	43,18	37,64	41,33	MANUFACTURE OF MEDICAL, PRECISION AND OPTICAL INSTRUMENTS, WATCHES AND CLOCKS
34	ΚΑΤΑΣΚΕΥΗ ΑΥΤΟΚΙΝΗΤΩΝ ΟΧΗΜΑΤΩΝ, ΚΑΤΑΣΚΕΥΗ ΡΥΜΟΥΛΚΟΥΜΕΝΩΝ ΚΑΙ ΗΜΙΡΥΜΟΥΛΚΟΥΜΕΝΩΝ ΟΧΗΜΑΤΩΝ.	93	150	22	172	0,06	21,62	23,00	21,80	46,36	45,76	46,28	MANUFACTURE OF MOTOR VEHICLES, TRAILERS AND SEMI- TRAILERS
35	ΚΑΤΑΣΚΕΥΗ ΛΟΙΠΟΥ ΕΞΟΠΛΙΣΜΟΥ ΜΕΤΑΦΟΡΩΝ	396	832	148	980	0,36	18,86	22,43	19,40	59,06	43,83	56,40	MANUFACTURE OF OTHER TRANSPORT EQUIPMENT
36	ΚΑΤΑΣΚΕΥΗ ΕΠΙΠΛΩΝ, ΛΟΙΠΕΣ ΒΙΟΜΗΧΑΝΙΕΣ Μ.Α.Κ.	1.403	1.794	594	2.388	0,88	20,65	20,86	20,71	42,32	38,61	41,39	MANUFACTURE OF FURNITURE; MANUFACTURING N.E.C
37	ΑΝΑΚΥΚΛΩΣΗ	130	292	71	363	0,13	21,93	23,28	22,19	39,63	36,09	38,90	RECYCLING
	<b>ΣΥΝΟΛΟ</b>	<b>19.771</b>	<b>26.555</b>	<b>11.028</b>	<b>37.583</b>	<b>100</b>	<b>21,97</b>	<b>22,36</b>	<b>22,09</b>	<b>44,79</b>	<b>40,11</b>	<b>43,40</b>	<b>TOTAL</b>

<sup>(1)</sup> Ως αριθμός επιχειρήσεων λαμβάνεται ο συνολικός αριθμός των μονάδων (παραρτημάτων) των επιχειρήσεων.

<sup>(2)</sup> Ο αριθμός των ασφαλισμένων δεν είναι διακριτός. Εάν ένας ασφαλισμένος απασχολείται σε διαφορετικούς εργοδότες με την ίδια οικονομική δραστηριότητα μετράται μία φορά.

<sup>(3)</sup> Τα στοιχεία αναφέρονται στους ασφαλισμένους που εργάζονται με πλήρες ωράριο και τα μέσα ημερομίσθια προκύπτουν μόνο από τις τακτικές αποδοχές.

#### ΠΑΡΑΤΗΡΗΣΕΙΣ

1. Το γενικό μέσο ημερομίσθιο των γυναικών είναι το 89,56% του γενικού μέσου ημερομισθίου των ανδρών.
2. Το μεγαλύτερο μέσο ημερομίσθιο 80,62 € παρουσιάζεται στην οικονομική δραστηριότητα: ΠΑΡΑΓΩΓΗ ΟΠΤΑΝΘΡΑΚΑ (ΚΩΚ), ΠΡΟΙΟΝΤΩΝ ΔΙΥΛΙΣΗΣ ΠΙΕΤΡΕΛΑΙΟΥ ΚΑΙ ΠΥΡΗΝΙΚ...
3. Η μέση απασχόληση κυμαίνεται από 19,4 έως 23,82 ημέρες χωρίς να παρατηρούνται μεγάλες αποκλίσεις ως προς το φύλο.

<sup>(1)</sup> The Number of Enterprises refers to number of units (branches) of each enterprise

<sup>(2)</sup> The number of insured individuals is not distinct. If the same person is employed in more than one employers with the same economic activity is counted as one

<sup>(3)</sup> The above figures refer to insured individuals who are employed full-time and their average wages per day do not include leave benefits & season bonuses

#### COMMENTS

1. Average wage per day for females is 89,56% of the average wage per day for males.
2. The highest average wage per day 80,62 € appears in the economic activity: MANUFACTURE OF COKE, REFINED PETROLEUM PRODUCTS AND NUCLEAR FUEL...
3. The average days of employment per month varies between 19,4 and 23,82 days without significant differences by sex

### ***Τμήμα ΙΙΙ : Οικοδομοτεχνικά Έργα - Οικοδόμοι***



**ΣΕΠΤΕΜΒΡΙΟΣ 2012 / SEPTEMBER 2012**  
**ΠΙΝΑΚΑΣ III.1 : ΟΙΚΟΔΟΜΟΤΕΧΝΙΚΑ ΕΡΓΑ**  
**ΓΕΩΓΡΑΦΙΚΗ ΚΑΤΑΝΟΜΗ ΕΡΓΩΝ ΚΑΙ ΟΙΚΟΔΟΜΩΝ**  
**TABLE III.1 : CONSTRUCTIONS**

**GEOGRAPHICAL DISTRIBUTION FOR CONSTRUCTIONS & CONSTRUCTION WORKERS**

ΓΕΩΓΡ. ΔΙΑΜΕΡ. GEOGRAPHICAL DISTRICT	Έργα <sup>(1)</sup> Construc tions <sup>(1)</sup>	Οικοδόμοι <sup>(2)</sup> Construction Workers <sup>(2)</sup>	ΠΕΡΙΦΕΡΕΙΕΣ ADMINISTRATIONAL REGIONS	Έργα <sup>(1)</sup> Construc tions <sup>(1)</sup>	Οικοδόμοι <sup>(2)</sup> Construction Workers <sup>(2)</sup>		NOMOS PREFECTURE	Έργα <sup>(1)</sup> Construct ions <sup>(1)</sup>	Οικοδόμοι <sup>(2)</sup> Construction Workers <sup>(2)</sup>
GR1  ΒΟΡΕΙΑ ΕΛΛΑΔΑ  NORTHERN GREECE	4.525	12.457	GR11 ΑΝΑΤΟΛΙΚΗ ΜΑΚΕΔΟΝΙΑ - ΘΡΑΚΗ EASTERN MAKEDONIA	912	2.361	GR111	Έβρος / Evros	195	549
			GR112			Ξάνθη / Xanthi	148	370	
			GR113			Ροδόπη / Rodopi	145	477	
			GR114			Δράμα / Drama	156	371	
			GR115			Καβάλα / Kavala	268	594	
			GR12 ΚΕΝΤΡΙΚΗ ΜΑΚΕΔΟΝΙΑ CENTRAL MAKEDONIA	1.844	5.796	GR121	Ημαθία / Imathia	156	368
			GR122			Θεσσαλονίκη/Thessaloniki	734	3.093	
			GR123			Κιλκίς / Kilkis	90	192	
			GR124			Πέλλα / Pella	196	461	
			GR125			Πιερία / Pieria	177	446	
GR126			Σέρρες / Serres			213	431		
GR13 ΔΥΤΙΚΗ ΜΑΚΕΔΟΝΙΑ WESTERN MAKEDONIA			515	1.241	GR127	Χαλκιδική / Chalkidiki	278	805	
					GR131	Γρεβενά / Grevena	75	214	
					GR132	Καστοριά / Kastoria	103	199	
GR133	Κοζάνη / kozani	258			554				
GR14 ΘΕΣΣΑΛΙΑ THESSALIA	1.254	3.059	GR134	Φλώρινα / Florina	79	274			
GR141			Καρδίτσα / Karditsa	174	380				
GR142			Λάρισα / Larisa	326	1.104				
GR143			Μαγνησία / Magnisia	417	902				
GR2  ΚΕΝΤΡΙΚΗ ΕΛΛΑΔΑ  CENTRAL GREECE	5.330	11.931	GR144	Τρίκαλα / Trikala	337	673			
GR21 ΗΠΕΙΡΟΣ IPIROS			900	2.060	GR211	Αρτα / Arta	185	380	
					GR212	Θεσπρωτία / Thesprotia	128	324	
					GR213	Ιωάννινα / Ioannina	483	1.019	
					GR214	Πρέβεζα / Preveza	104	337	
					GR22 ΙΟΝΙΑ ΝΗΣΙΑ IONIAN ISLANDS	652	1.268	GR221	Ζάκυνθος / Zakynthos
GR222			Κεφαλληνία / Kefallinia	172	340				
GR223			Κέρκυρα / Kerkyra	288	577				
GR224			Λευκάδα / Lefkada	92	184				
GR23 ΔΥΤΙΚΗ ΕΛΛΑΔΑ WESTERN GREECE			1.299	2.921	Αιτωλοακαρνανία		351	792	
					GR231	Αιτωλοακαρνανία			
					GR232	Αχαΐα / Achaia	626	1.468	
GR233					Ηλεία / Iliia	322	661		
GR24 ΣΤΕΡΕΑ ΕΛΛΑΔΑ CENTRAL GREECE			1.093	2.439	GR241	Βοιωτία / Viotia	193	468	
					GR242	Εύβοια / Evia	401	824	
					GR243	Ευρυτανία / Evritania	82	166	
					GR244	Φθιώτιδα / Fthiotida	330	825	
					GR245	Φωκίδα / Fokida	87	156	
					GR25 ΠΕΛΟΠΟΝΝΗΣΟΣ PELOPONNISOS	1.386	3.243	GR251	Αργολίδα / Argolida
GR252			Αρκαδία / Arkadia	335	799				
GR253	Κορινθία / Korinthia	354	796						
GR254	Λακωνία / Lakonia	138	349						
GR3  ΑΤΤΙΚΗ  ATTIKI	3.067	11.396	GR255	Μεσσηνία / Messinia	391	895			
ATTIKI			3.067	11.396	GR311	Αθήνα / Athens	1.685	7.209	
					GR312	Ανατολική Αττική Eastern Attiki	806	2.420	
					GR313	Δυτική Αττική Western Attiki	207	584	
	GR314	Πειραιάς / Pireas			369	1.183			
GR4  ΝΗΣΙΑ ΑΙΓΑΙΟΥ  ΚΡΗΤΗ EGEO ISLANDS & CRITI	2.767	7.083	GR41 ΒΟΡΕΙΟ ΑΙΓΑΙΟ NORTHERN EGEO	704	1.520	GR411	Λέσβος / Lesbos	277	658
GR42 ΝΟΤΙΟ ΑΙΓΑΙΟ SOUTHERN EGEO			GR412			Σάμος / Samos	133	274	
			GR413			Χίος / Chios	294	588	
			GR421	Δωδεκάνησος/Dodekanisos	353	987			
			GR43 ΚΡΗΤΗ CRITI	828	2.292	GR422	Κυκλάδες / Kyklades	475	1.305
						GR431	Ηράκλειο / Iraklio	660	1.725
GR432						Λασιθί / Lassithi	149	417	
Άγνωστο / Unknown			47	272	GR433	Ρέθυμνο / Rethimmo	196	524	
	GR434	Χανιά / Chania			230	605			
ΣΥΝΟΛΑ / TOTAL	15.736	43.139	ΣΥΝΟΛΑ / TOTAL	15.736	43.139	ΣΥΝΟΛΑ / TOTAL		15.736	43.139

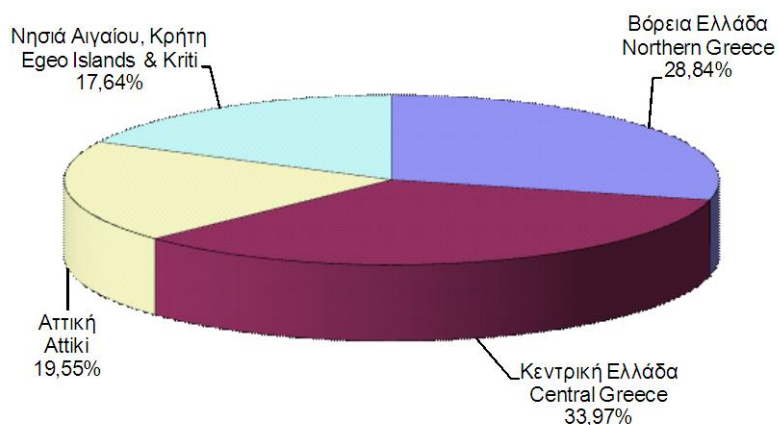
<sup>(1)</sup> Ο αριθμός έργων αφορά τα διακριτά έργα, δηλ. εάν το ίδιο έργο δηλώνεται σε πολλά υποκ/ματα, προσμετράται μία μόνο φορά.

<sup>(2)</sup> Ως αριθμός οικοδόμων έχει ληφθεί ο αριθμός όλων των διακριτών οικοδόμων ανά Υποκ/μα υποβολής της ΑΠΔ, δηλ. εάν ένας οικοδόμος έχει δηλωθεί πολλές φορές στο ίδιο υποκ/μα, προσμετράται μία μόνο φορά. Εάν ένας οικοδόμος έχει δηλωθεί σε πολλά υποκ/ματα προσμετράται τόσες φορές όσα είναι και τα υποκ/ματα αυτά.

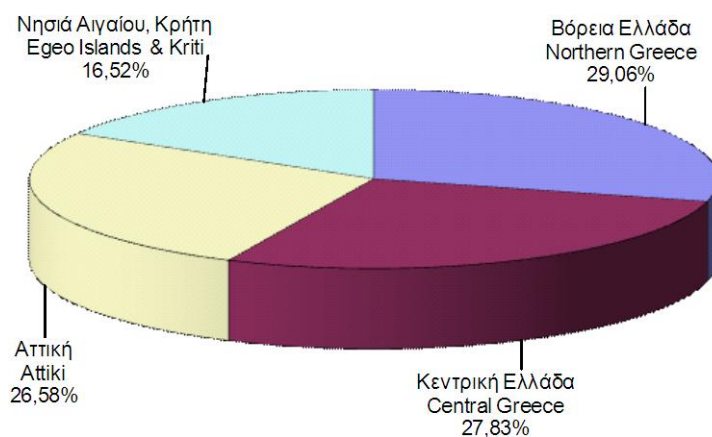
<sup>(1)</sup> The number of construction projects is distinct, i.e if the same project is declared to different sub-branches is counted once.

<sup>(2)</sup> The number of construction workers is distinct by sub-branch i.e if a construction worker is declared more than once in the same sub-branch counts as one, but if he is declared in different sub-branches we count him as many times as the sub-branches.

**ΔΙΑΓΡΑΜΜΑ III.1.1: ΚΑΤΑΝΟΜΗ ΟΙΚΟΔΟΜΟΤΕΧΝΙΚΩΝ ΕΡΓΩΝ ΑΝΑ ΓΕΩΓΡΑΦΙΚΟ ΔΙΑΜΕΡΙΣΜΑ**  
**CHART III.1.1: DISTRIBUTION OF CONSTRUCTIONS BY GEOGRAPHICAL DISTRICT**



**ΔΙΑΓΡΑΜΜΑ III.1.2: ΚΑΤΑΝΟΜΗ ΟΙΚΟΔΟΜΩΝ ΑΝΑ ΓΕΩΓΡΑΦΙΚΟ ΔΙΑΜΕΡΙΣΜΑ**  
**CHART III.1.2: DISTRIBUTION OF CONSTRUCTION WORKERS BY GEOGRAPHICAL DISTRICT**



ΣΕΠΤΕΜΒΡΙΟΣ 2012 / SEPTEMBER 2012

ΠΙΝΑΚΑΣ ΙΙΙ.2 : ΟΙΚΟΔΟΜΟΤΕΧΝΙΚΑ ΕΡΓΑ

ΑΡΙΘΜΟΣ ΕΡΓΩΝ ΚΑΙ ΟΙΚΟΔΟΜΩΝ, ΜΕΣΗ ΠΡΑΓΜΑΤΟΠΟΙΗΘΕΙΣΑ ΑΠΑΣΧΟΛΗΣΗ ΚΑΙ ΜΕΣΟ ΗΜΕΡΟΜΙΣΘΙΟ ΑΝΑ ΥΠΟΚ/ΜΑ

TABLE ΙΙΙ.2 : CONSTRUCTIONS

NUMBER OF CONSTRUCTIONS & CONSTRUCTION WORKERS, AVERAGE ACCOMPLISHED EMPLOYMENT (DAYS), AVERAGE WAGE BY REGIONAL SUB-BRANCH

Κωδ. Code	Τίτλος Υποκ/τος Sub-branch name		Αριθμός Έργων <sup>(1)</sup> Number of Constructi ons <sup>(1)</sup>	Αριθμός Οικοδόμων <sup>(2)</sup> Number of Insured Construction Workers <sup>(2)</sup>			Μέση Πραγματοποιηθείσα Απασχόληση <sup>(3)</sup> Average Accomplished			Μέσο Ημερομίσθιο <sup>(3)</sup> Average Wage <sup>(3)</sup>		
				Ανδρες Males	Γυναίκες Females	Σύνολο Total	Ανδρες Males	Γυναίκες Females	Σύνολο Total	Ανδρες Males	Γυναίκες Females	Σύνολο Total
001	ΑΘΗΝΑΣ	Athens	29	95	0	95	11,53	0,00	11,53	65,74	0,00	65,74
083	Αγ.Αναργύρων	Ag. Anargiron	27	68	0	68	8,49	0,00	8,49	62,53	0,00	62,53
004	Αγ.Ιερόθεου	Ag. Ierotheou	24	38	0	38	9,55	0,00	9,55	57,17	0,00	57,17
065	Αγ.Παρασκευής	Ag. Paraskevi	93	364	8	372	11,83	12,75	11,85	59,51	53,75	59,38
008	Χολαργού	Cholargou	56	227	4	231	9,25	7,75	9,23	66,49	67,89	66,51
056	Αιγάλεω	Egaleo	34	113	0	113	9,74	0,00	9,74	66,33	0,00	66,33
041	Αλεξάνδρας	Alexandras	77	439	1	440	11,41	2,00	11,38	66,14	57,59	66,14
064	Αμαρουσίου	Marousi	75	542	9	551	12,19	8,89	12,14	65,22	52,96	65,08
012	Αμφιθέας	Amfitheas	73	271	4	275	10,38	8,75	10,35	63,51	53,18	63,39
095	Αχαρνών	Acharnon	112	335	1	336	11,24	10,00	11,24	68,40	68,12	68,40
006	Βύρωνα	Virona	14	73	0	73	10,90	0,00	10,90	67,67	0,00	67,67
096	Γαλατσίου	Galatsiou	18	90	0	90	9,53	0,00	9,53	67,05	0,00	67,05
084	Γλυφάδας	Glyfada	132	515	7	522	9,78	15,14	9,85	66,36	61,96	66,27
142	Βάρκιζας	Varkizas	54	213	0	213	9,49	0,00	9,49	65,38	0,00	65,38
097	Δάφνης	Dafnis	62	220	2	222	10,01	14,00	10,05	66,01	73,48	66,11
063	Ζωγράφου	Zografou	33	172	1	173	9,92	15,00	9,95	59,34	68,12	59,41
002	Ηλιούπολης	Ilioupolis	35	135	3	138	9,90	15,00	10,01	67,34	62,43	67,18
013	Ηρακλείου	Irakleiou	25	102	1	103	11,66	13,00	11,67	68,90	36,65	68,55
019	Πετρούπολης	Petroupoli	49	124	4	128	11,26	10,00	11,22	51,92	63,24	52,23
005	Ιλίου (Νέων Λιοσίων)	Iliou (Nea Liosia)	19	49	0	49	10,43	0,00	10,43	54,43	0,00	54,43
044	Καλλιθέας	Kallithea	62	355	3	358	12,72	10,67	12,70	61,46	55,64	61,42
093	Καματερού	Kamatero	81	173	1	174	10,55	20,00	10,61	64,50	46,08	64,30
039	Κεραμεικού	Kerameikos	33	110	3	113	10,91	10,33	10,89	61,83	53,23	61,61
020	Κηφισιάς	Kifissia	146	638	7	645	11,37	7,71	11,33	67,09	65,30	67,08
098	Μοσχάτου	Moschato	16	44	0	44	8,02	0,00	8,02	68,98	0,00	68,98
073	Ν.Φιλαδέλφειας	N. Filadelfia	33	109	2	111	9,76	9,50	9,76	64,35	59,65	64,27
054	Νέας Ιωνίας	N. Ionia	23	83	2	85	11,71	10,50	11,68	63,14	66,99	63,22
046	Νέου Κόσμου	Neos Kosmos	31	181	0	181	11,44	0,00	11,44	67,29	0,00	67,29

Κωδ. Code	Τίτλος Υποκ/τος Sub-branch name		Αριθμός Έργων <sup>(1)</sup> Number of Constructions <sup>(1)</sup>	Αριθμός Οικοδόμων <sup>(2)</sup> Number of Insured Construction Workers <sup>(2)</sup>			Μέση Πραγματοποιηθείσα Απασχόληση <sup>(3)</sup> Average Accomplished			Μέσο Ημερομίσθιο <sup>(3)</sup> Average Wage <sup>(3)</sup>		
				Ανδρες Males	Γυναίκες Females	Σύνολο Total	Ανδρες Males	Γυναίκες Females	Σύνολο Total	Ανδρες Males	Γυναίκες Females	Σύνολο Total
042	Παγκρατίου	Pagrati	21	64	2	66	14,72	10,50	14,59	77,07	56,09	76,62
040	Πατησίων	Patision	22	61	0	61	8,46	0,00	8,46	64,79	0,00	64,79
045	Περιστερίου	Peristeri	30	97	1	98	8,62	4,00	8,57	62,22	62,80	62,23
060	Πλ. Συντάγματος	Syntagma Square	40	213	3	216	10,22	9,67	10,21	67,02	42,88	66,71
061	Πλατ. Αττικής	Attikis square	12	32	0	32	10,19	0,00	10,19	57,52	0,00	57,52
062	Πλατ. Ομονοίας	Omonoia Square	26	168	0	168	13,44	0,00	13,44	59,65	0,00	59,65
003	Χαϊδαρίου	Chaidari	32	107	0	107	9,36	0,00	9,36	56,07	0,00	56,07
047	Χαλανδρίου	Chalandri	148	849	7	856	11,53	18,43	11,59	69,36	74,05	69,42
<b>Περιοχή Αθήνας</b>			<b>1.797</b>	<b>7.469</b>	<b>76</b>	<b>7.545</b>	<b>10,96</b>	<b>11,41</b>	<b>10,97</b>	<b>65,15</b>	<b>60,65</b>	<b>65,10</b>
009	Αγ.Στέφανου	Ag. Stefanos	171	475	4	479	10,39	12,75	10,41	66,82	53,68	66,69
081	Σκάλας Ωρωπού	Skala Oropou	26	61	1	62	9,74	4,00	9,65	64,25	65,44	64,26
036	Αλιάρτου	Aliartos	9	13	1	14	14,69	20,00	15,07	52,92	68,12	54,36
072	Διστόμου Παρ.	Distomo Par.	13	11	0	11	7,45	0,00	7,45	75,20	0,00	75,20
087	Δίστομο	Distomo	0	0	0	0	0,00	0,00	0,00	0,00	0,00	0,00
037	Θήβας	Thiva	69	137	0	137	11,98	0,00	11,98	59,67	0,00	59,67
116	Κιάτου	Kiato	86	183	3	186	11,20	17,33	11,30	44,85	33,94	44,58
134	Δερβενίου	Derveni	0	0	0	0	0,00	0,00	0,00	0,00	0,00	0,00
126	Ξυλοκάστρου	Xilokastro	84	173	0	173	10,36	0,00	10,36	46,53	0,00	46,53
107	Κορίνθου	Korinthos	155	354	14	368	11,99	13,57	12,05	53,19	46,10	52,88
118	Λουτρακίου	Loutraki	29	69	0	69	9,81	0,00	9,81	64,63	0,00	64,63
143	Νεμέας	Nemea	0	0	0	0	0,00	0,00	0,00	0,00	0,00	0,00
094	Σπάτων	Spaton	51	120	1	121	9,87	11,00	9,88	69,80	69,98	69,80
076	Κορωπίου	Koropi	94	425	4	429	11,88	14,75	11,91	70,32	49,55	70,08
086	Μαρκόπουλου	Markopoulo	77	254	1	255	9,43	14,00	9,45	66,19	52,35	66,11
021	Λαυρίου	Lavrio	64	203	2	205	10,02	8,50	10,01	64,30	60,96	64,27
080	Κερατέας	Keratea	18	46	0	46	10,59	0,00	10,59	59,11	0,00	59,11
026	Λειβαδιάς	Livadia	64	145	0	145	11,43	0,00	11,43	62,21	0,00	62,21
089	Κάτω Τιθορέας	Kato Tithoreas	1	12	1	13	16,75	22,00	17,15	62,24	60,20	62,04
092	Ορχομενού	Orchomenos	1	2	0	2	20,00	0,00	20,00	39,00	0,00	39,00
085	Οινοφύτων	Oinofita	36	144	2	146	11,56	7,50	11,51	68,92	68,06	68,91
082	Ραφήνας	Rafina	71	180	0	180	9,79	0,00	9,79	67,37	0,00	67,37
088	Άνδρου	Andros	53	154	1	155	10,94	21,00	11,00	65,63	57,02	65,52
075	Καρύστου	Karistos	69	151	1	152	10,50	5,00	10,47	64,41	52,35	64,38
<b>ΠΕΡΙΦΕΡΕΙΑΚΟ ΑΘΗΝΑΣ / ATHENS REGIONAL</b>			<b>3.038</b>	<b>10.781</b>	<b>112</b>	<b>10.893</b>	<b>10,93</b>	<b>12,04</b>	<b>10,94</b>	<b>64,33</b>	<b>56,93</b>	<b>64,25</b>

Κωδ. Code	Τίτλος Υποκ/τος Sub-branch name	Αριθμός Έργων <sup>(1)</sup> Number of Constructions <sup>(1)</sup>	Αριθμός Οικοδόμων <sup>(2)</sup> Number of Insured Construction Workers <sup>(2)</sup>			Μέση Πραγματοποιηθείσα Απασχόληση <sup>(3)</sup> Average Accomplished			Μέσο Ημερομίσθιο <sup>(3)</sup> Average Wage <sup>(3)</sup>		
			Ανδρες Males	Γυναίκες Females	Σύνολο Total	Ανδρες Males	Γυναίκες Females	Σύνολο Total	Ανδρες Males	Γυναίκες Females	Σύνολο Total
601	ΒΟΛΟΥ Volos	294	640	7	647	11,29	12,29	11,30	67,08	55,83	66,94
610	Αγριάς Agria	0	0	0	0	0,00	0,00	0,00	0,00	0,00	0,00
619	Βελεστίνου Velestino	1	2	0	2	18,50	0,00	18,50	84,78	0,00	84,78
623	Ζαγοράς Zagora	1	3	0	3	18,33	0,00	18,33	29,04	0,00	29,04
615	Σκιάθου Skiathos	12	31	0	31	12,39	0,00	12,39	56,96	0,00	56,96
620	Σκοπέλου Skopelos	30	60	0	60	12,20	0,00	12,20	69,37	0,00	69,37
621	Νέας Ιωνίας Nea Ionia	40	100	0	100	9,42	0,00	9,42	66,69	0,00	66,69
605	Αλμυρού Almyros	39	58	1	59	10,33	7,00	10,27	66,65	52,35	66,49
617	Ν.Αγχιάλου N. Agchialos	0	0	0	0	0,00	0,00	0,00	0,00	0,00	0,00
<b>ΠΕΡΙΦΕΡΕΙΑΚΟ ΒΟΛΟΥ / VOLOS REGIONAL</b>		<b>417</b>	<b>894</b>	<b>8</b>	<b>902</b>	<b>11,16</b>	<b>11,63</b>	<b>11,16</b>	<b>66,65</b>	<b>55,57</b>	<b>66,55</b>
027	ΕΛΕΥΣΙΝΑΣ Elefsina	88	254	1	255	10,21	3,00	10,18	64,00	57,58	64,00
053	Ασπρόπυργου Aspropirgos	44	162	1	163	10,00	10,00	10,00	65,09	77,41	65,16
035	Μεγάρων Megara	75	164	2	166	11,13	9,00	11,10	53,80	57,15	53,83
<b>ΠΕΡΙΦΕΡΕΙΑΚΟ ΕΛΕΥΣΙΝΑΣ / ELEFSINA REGIONAL</b>		<b>207</b>	<b>580</b>	<b>4</b>	<b>584</b>	<b>10,41</b>	<b>7,75</b>	<b>10,39</b>	<b>61,21</b>	<b>63,73</b>	<b>61,22</b>
302	ΗΡΑΚΛΕΙΟΥ Iraklio	293	773	6	779	11,36	12,00	11,36	48,47	47,16	48,46
311	Αρκαλοχωρίου Arkalochori	51	110	1	111	9,75	7,00	9,72	50,80	60,20	50,86
316	Βιάννου Viannou	0	0	0	0	0,00	0,00	0,00	0,00	0,00	0,00
309	Μοιρών Miron	105	201	2	203	14,64	12,50	14,62	38,98	34,21	38,94
310	Τυμπακίου Timpaki	0	0	0	0	0,00	0,00	0,00	0,00	0,00	0,00
305	Αγ.Νικολάου Ag. Nikolaos	45	161	2	163	10,03	14,00	10,08	69,03	68,69	69,03
307	Νεάπολης Neapoli	26	64	1	65	9,52	9,00	9,51	69,38	52,35	69,13
304	Ιεράπετρας Ierapetra	32	76	1	77	11,87	20,00	11,97	42,91	37,48	42,79
315	Καμινίων Kaminia	1	1	0	1	10,00	0,00	10,00	89,80	0,00	89,80
317	Αγίου Μηνά Ag. Minas	70	264	2	266	7,94	7,50	7,94	53,81	62,54	53,87
312	Λιμ.Χερσονήσου Lim. Chersonisou	27	62	4	66	10,44	11,75	10,52	61,69	51,94	61,03
314	Ν.Αλικαρνασσού N. Alikarnasos	113	299	0	299	9,92	0,00	9,92	54,25	0,00	54,25
306	Σητείας Sitia	46	112	0	112	11,58	0,00	11,58	58,67	0,00	58,67
<b>ΠΕΡΙΦΕΡΕΙΑΚΟ ΗΡΑΚΛΕΙΟΥ / IRAKLIO REGIONAL</b>		<b>809</b>	<b>2.123</b>	<b>19</b>	<b>2.142</b>	<b>10,80</b>	<b>11,74</b>	<b>10,81</b>	<b>51,35</b>	<b>50,20</b>	<b>51,34</b>
501	ΘΕΣΣΑΛΟΝΙΚΗΣ Thessaloniki	57	621	1	622	15,59	20,00	15,59	66,25	63,23	66,25
531	25ης Μαρτίου 25th March	104	486	3	489	10,98	8,00	10,96	57,17	68,12	57,22
547	Βασιλικών Vasilikon	1	2	0	2	11,00	0,00	11,00	59,39	0,00	59,39
534	Ν.Μηχανιώνας N. Michaniona	15	43	0	43	13,05	0,00	13,05	59,57	0,00	59,57
504	Ευόσμου Evosmos	42	167	0	167	11,09	0,00	11,09	62,85	0,00	62,85
505	Ιωνίας Ionias	92	268	6	274	11,62	16,33	11,72	58,25	70,39	58,62

Κωδ. Code	Τίτλος Υποκ/τος Sub-branch name	Αριθμός Εργων <sup>(1)</sup> Number of Constructi ons <sup>(1)</sup>	Αριθμός Οικοδόμων <sup>(2)</sup> Number of Insured Construction Workers <sup>(2)</sup>			Μέση Πραγματοποιηθείσα Απασχόληση <sup>(3)</sup> Average Accomplished			Μέσο Ημερομίσθιο <sup>(3)</sup> Average Wage <sup>(3)</sup>		
			Άνδρες Males	Γυναίκες Females	Σύνολο Total	Άνδρες Males	Γυναίκες Females	Σύνολο Total	Άνδρες Males	Γυναίκες Females	Σύνολο Total
549	Κουφαλίων Koufalia	11	23	0	23	11,43	0,00	11,43	60,97	0,00	60,97
550	Χαλκηδώνας Chalkidona	0	0	0	0	0,00	0,00	0,00	0,00	0,00	0,00
503	Καλαμαριάς Kalamaria	74	282	3	285	12,14	7,67	12,09	58,65	54,47	58,63
522	Λαγκαδά Lafkada	45	95	1	96	12,40	10,00	12,38	60,30	57,59	60,27
556	Νεάπολης Neapoli	84	294	6	300	10,97	6,67	10,88	62,69	57,39	62,62
560	Σταυρού Stavrou	34	80	0	80	11,45	0,00	11,45	52,01	0,00	52,01
533	Πύλης Αξιού Pilis Axiou	36	192	5	197	13,20	11,00	13,14	55,36	53,33	55,32
506	Σταυρούπολης Stavroupoli	55	140	2	142	11,30	14,50	11,35	64,98	59,17	64,87
502	Τούμπας Toumpa	84	372	1	373	11,05	2,00	11,03	55,25	74,32	55,26
<b>Περιοχή Θεσσαλονίκης Thessaloniki territory</b>		<b>734</b>	<b>3.065</b>	<b>28</b>	<b>3.093</b>	<b>12,33</b>	<b>10,75</b>	<b>12,32</b>	<b>60,50</b>	<b>62,19</b>	<b>60,51</b>
525	Αλεξανδρείας Alexandria	33	81	0	81	11,79	0,00	11,79	64,50	0,00	64,50
544	Αξιούπολης Axioupolis	36	60	0	60	11,85	0,00	11,85	68,44	0,00	68,44
551	Γουμένισσας Goumenitsa	0	0	0	0	0,00	0,00	0,00	0,00	0,00	0,00
557	Πολύκαστρου Polikasto	0	0	0	0	0,00	0,00	0,00	0,00	0,00	0,00
545	Αρναίας Arnea	15	25	2	27	12,32	6,00	11,85	65,48	57,59	65,18
511	Βέροιας Veroia	91	208	1	209	10,76	4,00	10,73	55,33	57,59	55,33
535	Γιαννιτών Giannitsa	72	152	2	154	11,70	9,00	11,66	53,17	35,35	52,99
566	Κρύας Βρύσης Kria Vrisi	0	0	0	0	0,00	0,00	0,00	0,00	0,00	0,00
513	Εδεσσας Edessa	49	155	0	155	12,25	0,00	12,25	37,13	0,00	37,13
543	Αριδαίας Aridea	57	102	2	104	12,75	5,00	12,60	33,76	28,80	33,72
553	Σκύδρας Skidra	18	47	1	48	15,17	5,00	14,96	40,88	30,11	40,80
518	Κατερίνης Katerini	144	377	8	385	13,33	15,50	13,37	59,38	53,00	59,23
561	Αγνίου Eginou	0	0	0	0	0,00	0,00	0,00	0,00	0,00	0,00
542	Λιτοχώρου Litochoro	33	59	2	61	11,56	8,00	11,44	67,96	59,66	67,77
519	Κιλκίς Kilkis	54	131	1	132	12,49	20,00	12,55	50,62	32,73	50,41
564	Ν. Σάντας N. Santas	0	0	0	0	0,00	0,00	0,00	0,00	0,00	0,00
512	Νάουσας Naousa	32	77	1	78	12,51	15,00	12,54	59,41	35,35	59,04
536	Νέων Μουδανίων Nea Moudania	49	109	2	111	11,39	15,50	11,46	60,71	59,16	60,67
559	Ν.Καλλικράτειας N. Kallikratia	24	62	0	62	13,89	0,00	13,89	52,73	0,00	52,73
552	Κασσάνδρας Cassandra	64	203	2	205	13,77	12,50	13,76	58,35	47,64	58,26
530	Πολυγύρου Poligiros	98	310	5	315	12,07	15,20	12,12	52,41	50,49	52,37
537	Γαλάτιστας Galatista	0	0	0	0	0,00	0,00	0,00	0,00	0,00	0,00
538	Γερακίνης Gerakinis	1	2	0	2	10,00	0,00	10,00	30,00	0,00	30,00
515	Σερρών Serres	124	269	10	279	11,28	10,00	11,24	63,88	58,29	63,70
546	Ηράκλειας Irakleias	0	0	0	0	0,00	0,00	0,00	0,00	0,00	0,00
563	Ν.Ζίχνης N.Zichnis	0	0	0	0	0,00	0,00	0,00	0,00	0,00	0,00

Κωδ. Code	Τίτλος Υποκ/τος Sub-branch name		Αριθμός Έργων <sup>(1)</sup> Number of Constructi ons <sup>(1)</sup>	Αριθμός Οικοδόμων <sup>(2)</sup> Number of Insured Construction Workers <sup>(2)</sup>			Μέση Πραγματοποιηθείσα Απασχόληση <sup>(3)</sup> Average Accomplished			Μέσο Ημερομίσθιο <sup>(3)</sup> Average Wage <sup>(3)</sup>		
				Ανδρες Males	Γυναίκες Females	Σύνολο Total	Ανδρες Males	Γυναίκες Females	Σύνολο Total	Ανδρες Males	Γυναίκες Females	Σύνολο Total
539	Νιγρίτας	Nigrita	28	62	0	62	10,92	0,00	10,92	63,45	0,00	63,45
540	Σιδηροκάστρου	Sidirokastro	61	86	4	90	12,13	9,75	12,02	65,87	57,59	65,57
521	Στρατωνίου	Stratonio	27	83	0	83	12,72	0,00	12,72	65,10	0,00	65,10
<b>ΠΕΡΙΦΕΡΕΙΑΚΟ ΘΕΣΣ/ΝΙΚΗΣ / THESSALONIKI REGIONAL</b>			<b>1.844</b>	<b>5.725</b>	<b>71</b>	<b>5.796</b>	<b>12,31</b>	<b>11,21</b>	<b>12,30</b>	<b>58,44</b>	<b>55,73</b>	<b>58,41</b>
801	ΙΩΑΝΝΙΝΩΝ	Ioannina	450	945	28	973	15,02	12,39	14,94	46,18	42,96	46,11
805	Κόνιτσας	Konitsa	33	45	1	46	15,36	23,00	15,52	61,51	62,17	61,53
809	Μετσόβου	Metsovo	0	0	0	0	0,00	0,00	0,00	0,00	0,00	0,00
803	Αρτας	Arta	165	328	9	337	12,42	15,44	12,50	59,35	53,81	59,16
808	Φιλιππιάδας	Filipiada	20	43	0	43	10,95	0,00	10,95	64,90	0,00	64,90
906	Ηγουμέντσας	Igoumenitsa	127	310	13	323	12,55	19,15	12,81	55,85	48,64	55,42
804	Παραμυθιάς	Paramithia	1	1	0	1	15,00	0,00	15,00	32,73	0,00	32,73
806	Φιλιατών	Filiaton	0	0	0	0	0,00	0,00	0,00	0,00	0,00	0,00
901	Κερκυρας	Corfu	258	524	8	532	14,65	20,50	14,74	58,92	39,24	58,50
909	Ανω Λευκίμης	Ano Lefkimi	30	45	0	45	14,89	0,00	14,89	65,07	0,00	65,07
905	Λευκάδος	Lefkada	92	183	1	184	12,15	12,00	12,15	62,96	68,12	62,98
907	Βόνιτσας	Vonitsa	37	78	0	78	15,05	0,00	15,05	73,54	0,00	73,54
802	Πρέβεζας	Preveza	77	268	17	285	15,35	21,82	15,74	44,62	36,73	43,97
807	Πάργας	Parga	27	52	0	52	14,15	0,00	14,15	50,37	0,00	50,37
<b>ΠΕΡΙΦΕΡΕΙΑΚΟ ΙΩΑΝΝΙΝΩΝ / IOANNINA REGIONAL</b>			<b>1.317</b>	<b>2.822</b>	<b>77</b>	<b>2.899</b>	<b>14,15</b>	<b>16,95</b>	<b>14,22</b>	<b>53,37</b>	<b>43,53</b>	<b>53,06</b>
510	ΚΑΒΑΛΑΣ	Kavala	104	299	9	308	13,05	11,22	13,00	53,53	42,43	53,25
523	Ελευθερούπολης	Eleftheroupolis	54	78	4	82	11,92	13,50	12,00	64,74	59,54	64,46
528	Λιμένα Θάσου	Limenas Thasou	59	91	2	93	14,58	16,50	14,62	65,39	61,10	65,29
529	Λιμεναρίων Θάσου	Limenarion Thasou	19	35	2	37	15,63	16,00	15,65	60,87	57,59	60,69
524	Χρυσούπολης	Chrisoupolis	32	72	2	74	10,35	12,00	10,39	61,71	52,64	61,42
514	Δράμας	Dramas	147	344	5	349	12,98	14,00	13,00	56,49	46,00	56,33
709	Κ.Νευροκοπίου	K. Nevrokopi	9	21	1	22	12,05	20,00	12,41	47,32	28,80	45,96
703	Ξάνθης	Xanthi	148	352	18	370	14,00	12,94	13,95	48,77	40,75	48,41
<b>ΠΕΡΙΦΕΡΕΙΑΚΟ ΚΑΒΑΛΑΣ / KAVALA REGIONAL</b>			<b>572</b>	<b>1.292</b>	<b>43</b>	<b>1.335</b>	<b>13,23</b>	<b>13,19</b>	<b>13,23</b>	<b>54,96</b>	<b>45,70</b>	<b>54,67</b>
102	ΚΑΛΑΜΑΤΑΣ	Kalamata	183	500	29	529	13,01	13,59	13,04	50,48	45,50	50,20
125	Μελιγαλά	Meligala	33	51	2	53	13,39	10,00	13,26	47,36	43,39	47,25
115	Μεσσήνης	Messini	85	159	4	163	12,60	14,50	12,65	48,81	44,28	48,69
114	Πύλου	Pilos	29	49	1	50	14,04	12,00	14,00	57,02	61,93	57,10
119	Κυπαρισσίας	Kiparissia	60	97	2	99	13,68	22,50	13,86	64,57	64,86	64,58
121	Γαργαλιάνων	Gargalianon	1	1	0	1	18,00	0,00	18,00	57,59	0,00	57,59
120	Φιλιατρών	Filiatron	0	0	0	0	0,00	0,00	0,00	0,00	0,00	0,00
<b>ΠΕΡΙΦΕΡΕΙΑΚΟ ΚΑΛΑΜΑΤΑΣ / KALAMATA REGIONAL</b>			<b>391</b>	<b>857</b>	<b>38</b>	<b>895</b>	<b>13,10</b>	<b>13,92</b>	<b>13,13</b>	<b>52,07</b>	<b>47,30</b>	<b>51,86</b>

Κωδ. Code	Τίτλος Υποκ/τος Sub-branch name		Αριθμός Έργων <sup>(1)</sup> Number of Constructi ons <sup>(1)</sup>	Αριθμός Οικοδόμων <sup>(2)</sup> Number of Insured Construction Workers <sup>(2)</sup>			Μέση Πραγματοποιηθείσα Απασχόληση <sup>(3)</sup> Average Accomplished			Μέσο Ημερομίσθιο <sup>(3)</sup> Average Wage <sup>(3)</sup>		
				Άνδρες Males	Γυναίκες Females	Σύνολο Total	Άνδρες Males	Γυναίκες Females	Σύνολο Total	Άνδρες Males	Γυναίκες Females	Σύνολο Total
604	ΚΑΡΔΙΤΣΑΣ	Karditsa	173	361	5	366	11,80	12,20	11,81	66,59	57,67	66,46
613	Μουζακίου	Mouzakiou	0	0	0	0	0,00	0,00	0,00	0,00	0,00	0,00
616	Παλαμά	Palama	0	0	0	0	0,00	0,00	0,00	0,00	0,00	0,00
612	Σοφάδων	Sofadon	1	14	0	14	20,43	0,00	20,43	35,83	0,00	35,83
608	Καλαμπάκας	Kalampaka	80	150	3	153	15,53	9,00	15,40	59,41	40,76	59,20
603	Τρικάλων	Trikala	255	505	8	513	12,41	15,63	12,46	62,37	56,51	62,25
618	Πύλης	Pilis	2	7	0	7	5,14	0,00	5,14	64,45	0,00	64,45
622	Φαρκαδώνας	Farkadona	0	0	0	0	0,00	0,00	0,00	0,00	0,00	0,00
<b>ΠΕΡΙΦΕΡΕΙΑΚΟ ΚΑΡΔΙΤΣΑΣ / KARDITSA REGIONAL</b>			<b>511</b>	<b>1.037</b>	<b>16</b>	<b>1.053</b>	<b>12,71</b>	<b>13,31</b>	<b>12,72</b>	<b>62,64</b>	<b>54,85</b>	<b>62,52</b>
520	ΚΟΖΑΝΗΣ	Kozani	119	247	7	254	13,33	6,57	13,15	48,76	50,13	48,77
554	Σερβίων	Servion	41	75	0	75	14,07	0,00	14,07	36,56	0,00	36,56
526	Αμύνταιου	Aminteuou	33	92	1	93	11,74	20,00	11,83	55,30	37,12	54,97
541	Γρεβενών	Grevena	66	193	1	194	14,13	10,00	14,11	54,68	57,59	54,69
562	Δεσκάτης	Deskati	9	19	1	20	10,42	22,00	11,00	57,43	57,59	57,44
517	Καστοριάς	Kastoria	103	198	1	199	14,76	3,00	14,70	41,61	30,11	41,60
565	Αργους Ορεστικού	Argos Orestiko	0	0	0	0	0,00	0,00	0,00	0,00	0,00	0,00
527	Πτολεμαϊδας	Ptolemaida	57	144	2	146	11,60	10,00	11,58	59,53	64,16	59,58
548	Σιάτιστας	Siatista	41	78	1	79	13,38	5,00	13,28	52,61	57,59	52,63
555	Τσοτίλιου	Tsotiliou	0	0	0	0	0,00	0,00	0,00	0,00	0,00	0,00
516	Φλώρινας	Florina	46	179	2	181	13,93	7,00	13,86	61,64	57,59	61,62
<b>ΠΕΡΙΦΕΡΕΙΑΚΟ ΚΟΖΑΝΗΣ / KOZANI REGIONAL</b>			<b>515</b>	<b>1.225</b>	<b>16</b>	<b>1.241</b>	<b>13,46</b>	<b>8,75</b>	<b>13,40</b>	<b>51,51</b>	<b>52,56</b>	<b>51,52</b>
702	ΚΟΜΟΤΗΝΗΣ	Komotini	115	403	11	414	13,58	15,27	13,62	56,63	63,59	56,84
707	Σαπών	Sapon	30	63	0	63	12,22	0,00	12,22	58,81	0,00	58,81
701	Αλεξανδρούπολης	Alexandroupolis	116	305	6	311	12,74	14,00	12,77	56,63	38,61	56,25
708	Φερών	Feron	8	20	0	20	13,80	0,00	13,80	62,58	0,00	62,58
706	Διδυμοτείχου	Didimoticho	23	46	1	47	10,65	13,00	10,70	60,90	57,59	60,81
705	Ορεσιτιάδας	Orestiada	34	105	3	108	13,71	6,00	13,50	48,40	37,30	48,27
704	Σουφλίου	Soufliou	14	63	0	63	15,16	0,00	15,16	71,67	0,00	71,67
<b>ΠΕΡΙΦΕΡΕΙΑΚΟ ΚΟΜΟΤΗΝΗΣ / KOMOTINI REGIONAL</b>			<b>340</b>	<b>1.005</b>	<b>21</b>	<b>1.026</b>	<b>13,22</b>	<b>13,48</b>	<b>13,23</b>	<b>57,23</b>	<b>54,23</b>	<b>57,17</b>
023	ΛΑΜΙΑΣ	Lamia	129	393	15	408	10,94	17,00	11,17	70,21	49,83	69,07
147	Αμφίκλειας	Amfiklia	51	145	1	146	12,86	4,00	12,80	91,97	68,12	91,91
038	Δομοκού	Domokou	0	0	0	0	0,00	0,00	0,00	0,00	0,00	0,00
079	Μακραλώμης	Makrakomi	29	41	1	42	9,17	10,00	9,19	67,12	57,59	66,87
043	Αμφισσας	Amfissa	65	117	1	118	10,28	6,00	10,25	63,05	57,59	63,02
090	Γραβιάς	Gravia	0	0	0	0	0,00	0,00	0,00	0,00	0,00	0,00



Κωδ. Code	Τίτλος Υποκ/τος Sub-branch name		Αριθμός Έργων <sup>(1)</sup> Number of Constructions <sup>(1)</sup>	Αριθμός Οικοδόμων <sup>(2)</sup> Number of Insured Construction Workers <sup>(2)</sup>			Μέση Πραγματοποιηθείσα Απασχόληση <sup>(3)</sup> Average Accomplished			Μέσο Ημερομίσθιο <sup>(3)</sup> Average Wage <sup>(3)</sup>		
				Ανδρες Males	Γυναίκες Females	Σύνολο Total	Ανδρες Males	Γυναίκες Females	Σύνολο Total	Ανδρες Males	Γυναίκες Females	Σύνολο Total
050	Ιτέας	Irtea	22	37	1	38	12,16	7,00	12,03	68,48	68,12	68,48
051	Αταλάντης	Atalantis	87	149	1	150	12,85	3,00	12,78	45,41	57,59	45,43
074	Αγ. Κων/νου	Ag. Konstantinou	2	3	0	3	19,67	0,00	19,67	78,57	0,00	78,57
078	Λάρυμνας	Larimna	0	0	0	0	0,00	0,00	0,00	0,00	0,00	0,00
029	Καρπενησίου	Karpenisi	82	159	7	166	13,21	12,14	13,16	70,20	72,28	70,28
049	Στυλίδας	Stilida	32	75	1	76	6,77	20,00	6,95	74,64	71,22	74,51
<b>ΠΕΡΙΦΕΡΕΙΑΚΟ ΛΑΜΙΑΣ / LAMIA REGIONAL</b>			<b>499</b>	<b>1.119</b>	<b>28</b>	<b>1.147</b>	<b>11,42</b>	<b>13,93</b>	<b>11,48</b>	<b>69,06</b>	<b>56,71</b>	<b>68,69</b>
602	ΛΑΡΙΣΑΣ	Larissa	159	688	7	695	11,72	7,86	11,68	76,75	68,27	76,69
614	Αγιάς	Agia	22	56	0	56	9,82	0,00	9,82	67,40	0,00	67,40
606	Ελασσόνας	Elassona	25	44	0	44	16,07	0,00	16,07	64,43	0,00	64,43
607	Τυρνάβου	Tirnavos	26	85	1	86	13,89	15,00	13,91	66,28	65,44	66,27
611	Φαρσάλων	Farsala	17	28	0	28	12,89	0,00	12,89	63,50	0,00	63,50
624	Αν. Λάρισας	An. Larissa	77	192	3	195	9,96	7,67	9,92	69,42	72,73	69,46
<b>ΠΕΡΙΦΕΡΕΙΑΚΟ ΛΑΡΙΣΑΣ / LARISSA REGIONAL</b>			<b>326</b>	<b>1.093</b>	<b>11</b>	<b>1.104</b>	<b>11,69</b>	<b>8,45</b>	<b>11,65</b>	<b>73,23</b>	<b>68,91</b>	<b>73,19</b>
203	ΜΥΤΙΛΗΝΗΣ	Mitilini	162	348	25	373	14,40	21,20	14,86	56,03	43,28	54,81
217	Καλλονής	Kallonis	47	105	0	105	12,25	0,00	12,25	69,71	0,00	69,71
215	Μήθυμνας	Mithimnas	1	2	0	2	4,00	0,00	4,00	67,06	0,00	67,06
210	Παππάδου	Pappadou	0	0	0	0	0,00	0,00	0,00	0,00	0,00	0,00
208	Πλωμαρίου	Plomariou	1	3	0	3	14,33	0,00	14,33	70,02	0,00	70,02
211	Πολυχνίτου	Polichnitou	0	0	0	0	0,00	0,00	0,00	0,00	0,00	0,00
207	Μύρινας (Λήμνου)	Mirimnas (Limnos)	66	173	2	175	13,00	10,00	12,97	50,23	52,16	50,24
202	Χίου	Chios	294	583	5	588	9,89	12,60	9,91	66,05	65,33	66,05
<b>ΠΕΡΙΦΕΡΕΙΑΚΟ ΜΥΤΙΛΗΝΗΣ / MITILINI REGIONAL</b>			<b>571</b>	<b>1.214</b>	<b>32</b>	<b>1.246</b>	<b>11,83</b>	<b>19,16</b>	<b>12,02</b>	<b>60,42</b>	<b>45,83</b>	<b>59,82</b>
101	ΠΑΤΡΑΣ	Patras	166	441	17	458	12,45	14,00	12,51	39,36	32,60	39,08
127	Κάτω Αχαΐας	Kato Achaias	50	104	2	106	10,89	12,00	10,92	37,11	25,56	36,87
131	Αγ. Αλεξίου	Ag. Alexiou	243	537	23	560	11,11	11,78	11,13	37,96	32,93	37,74
144	Ρίου	Riou	0	0	0	0	0,00	0,00	0,00	0,00	0,00	0,00
132	Ανω Πόλης	Ano Polis	3	17	0	17	16,82	0,00	16,82	30,97	0,00	30,97
<b>Περιοχή Πάτρας</b>			<b>462</b>	<b>1.099</b>	<b>42</b>	<b>1.141</b>	<b>11,71</b>	<b>12,69</b>	<b>11,75</b>	<b>38,33</b>	<b>32,45</b>	<b>38,09</b>
024	Αγρινίου	Agrinio	135	350	0	350	9,74	0,00	9,74	65,49	0,00	65,49
070	Αμφιλοχίας	Amfilochia	38	79	1	80	12,62	4,00	12,51	71,13	65,44	71,10
028	Αστακού	Astakou	0	0	0	0	0,00	0,00	0,00	0,00	0,00	0,00
103	Αγίου	Egiou	130	239	5	244	11,76	13,20	11,79	59,73	56,59	59,66
146	Ακράτας	Akrata	0	0	0	0	0,00	0,00	0,00	0,00	0,00	0,00
148	Καλαβρύτων	Kalavrita	34	83	0	83	10,20	0,00	10,20	46,35	0,00	46,35

Κωδ. Code	Τίτλος Υποκ/τος Sub-branch name		Αριθμός Έργων <sup>(1)</sup> Number of Constructi ons <sup>(1)</sup>	Αριθμός Οικοδόμων <sup>(2)</sup> Number of Insured Construction Workers <sup>(2)</sup>			Μέση Πραγματοποιηθείσα Απασχόληση <sup>(3)</sup> Average Accomplished			Μέσο Ημερομίσθιο <sup>(3)</sup> Average Wage <sup>(3)</sup>		
				Άνδρες Males	Γυναίκες Females	Σύνολο Total	Άνδρες Males	Γυναίκες Females	Σύνολο Total	Άνδρες Males	Γυναίκες Females	Σύνολο Total
113	Αμαλιάδας	Amaliada	64	141	2	143	11,20	15,00	11,25	56,04	53,75	56,00
140	Βαρθολομιού	Vartholomiou	0	0	0	0	0,00	0,00	0,00	0,00	0,00	0,00
129	Γαστούνης	Gastounis	17	55	2	57	9,85	18,50	10,16	43,95	28,80	42,98
128	Λεχαινών	Lechena	20	53	2	55	12,40	18,50	12,62	51,29	58,93	51,70
903	Αργοστολίου	Argostoliou	139	262	3	265	11,64	15,33	11,68	49,70	41,87	49,58
908	Ιθάκης	Ithakis	13	37	0	37	12,22	0,00	12,22	56,98	0,00	56,98
904	Ληξουρίου	Lixouriou	20	37	1	38	12,97	14,00	13,00	36,13	28,80	35,92
911	Πόρου	Porou	0	0	0	0	0,00	0,00	0,00	0,00	0,00	0,00
912	Σάμης	Samis	0	0	0	0	0,00	0,00	0,00	0,00	0,00	0,00
902	Ζακύνθου	Zaklinthos	100	167	0	167	12,85	0,00	12,85	52,16	0,00	52,16
025	Μεσολογγίου	Messologi	41	109	1	110	10,42	12,00	10,44	43,68	36,65	43,61
112	Ναυπάκτου	Nafpaktos	100	171	3	174	11,10	17,00	11,20	57,81	35,54	57,22
104	Πύργου	Pirgos	150	286	1	287	10,69	17,00	10,71	63,52	74,32	63,58
145	Αρχαίας Ολυμπίας	Ancient Olimpia	0	0	0	0	0,00	0,00	0,00	0,00	0,00	0,00
122	Ζαχάρως	Zacharo	0	0	0	0	0,00	0,00	0,00	0,00	0,00	0,00
123	Κρεστένων	Krestena	71	118	1	119	10,68	3,00	10,61	62,78	57,59	62,77
<b>ΠΕΡΙΦΕΡΕΙΑΚΟ ΠΑΤΡΑΣ / PATRA REGIONAL</b>			<b>1.534</b>	<b>3.286</b>	<b>64</b>	<b>3.350</b>	<b>11,32</b>	<b>13,28</b>	<b>11,36</b>	<b>50,55</b>	<b>37,85</b>	<b>50,26</b>
010	ΠΕΙΡΑΙΑ	Piraeus	61	184	1	185	10,36	7,00	10,35	65,78	52,35	65,73
034	Αίγινας	Egina	48	84	1	85	10,38	5,00	10,32	73,58	83,61	73,63
068	Πόρου	Poros	15	37	1	38	13,78	12,00	13,74	59,88	52,35	59,71
213	Σερίφου	Serifos	18	43	2	45	11,42	10,50	11,38	71,67	64,27	71,36
067	Σπετσών	Spetses	12	55	2	57	10,27	17,50	10,53	71,68	67,68	71,45
057	Αγ.Σοφίας	Ag. Sofia	15	38	1	39	9,95	10,00	9,95	64,41	57,59	64,23
011	Αμφιάλη	Amfiali	32	78	1	79	11,04	10,00	11,03	64,20	77,41	64,35
048	Δραπετσώνας	Drapestona	14	106	2	108	11,95	7,00	11,86	61,25	38,42	61,00
059	Καμινίων	Kaminia	28	128	1	129	9,23	11,00	9,24	61,97	30,00	61,67
015	Κορυδαλλός	Koridallos	38	110	1	111	9,56	7,00	9,54	68,87	63,58	68,84
058	Νίκαιας	Nikea	34	81	1	82	10,65	10,00	10,65	61,85	66,43	61,90
071	Περάματος	Peramatos	16	156	1	157	11,67	5,00	11,62	68,25	66,44	68,24
<b>Περιοχή Πειραιά</b>			<b>331</b>	<b>1.100</b>	<b>15</b>	<b>1.115</b>	<b>10,70</b>	<b>9,80</b>	<b>10,69</b>	<b>65,97</b>	<b>59,80</b>	<b>65,89</b>
201	Ερμούπολης	Ermoupolis	99	248	0	248	7,07	0,00	7,07	62,57	0,00	62,57
216	Μυκόνου	Mikonos	50	185	2	187	11,19	11,50	11,19	70,23	72,94	70,26
214	Τήνου	Tinos	46	129	2	131	8,77	16,50	8,89	72,01	62,55	71,74
205	Μήλου	Milos	39	81	0	81	11,23	0,00	11,23	66,60	0,00	66,60
209	Νάξου	Naxos	92	196	1	197	12,38	10,00	12,37	66,05	57,59	66,01

Κωδ. Code	Τίτλος Υποκ/τος Sub-branch name		Αριθμός Έργων <sup>(1)</sup> Number of Constructi ons <sup>(1)</sup>	Αριθμός Οικοδόμων <sup>(2)</sup> Number of Insured Construction Workers <sup>(2)</sup>			Μέση Πραγματοποιηθείσα Απασχόληση <sup>(3)</sup> Average Accomplished			Μέσο Ημερομίσθιο <sup>(3)</sup> Average Wage <sup>(3)</sup>		
				Ανδρες Males	Γυναίκες Females	Σύνολο Total	Ανδρες Males	Γυναίκες Females	Σύνολο Total	Ανδρες Males	Γυναίκες Females	Σύνολο Total
212	Θήρας	Thira	80	233	0	233	12,15	0,00	12,15	68,89	0,00	68,89
218	Πάρου	Paros	51	182	1	183	10,73	20,00	10,78	66,06	63,66	66,03
055	Σαλαμίνας	Salamina	56	112	1	113	9,46	5,00	9,42	65,15	60,20	65,13
204	Σάμου	Samos	48	134	1	135	9,04	15,00	9,08	69,21	55,36	69,05
219	Αγ.Κήρυκου	Ag. Kirikos	21	29	0	29	12,10	0,00	12,10	64,94	0,00	64,94
220	Ευδήλου	Evdiou	35	43	0	43	11,95	0,00	11,95	68,45	0,00	68,45
206	Καρλοβασίου	Karlovassiou	29	67	0	67	9,60	0,00	9,60	69,01	0,00	69,01
<b>ΠΕΡΙΦΕΡΕΙΑΚΟ ΠΕΙΡΑΙΑ / PIRAEUS REGIONAL</b>			<b>977</b>	<b>2.739</b>	<b>23</b>	<b>2.762</b>	<b>10,45</b>	<b>11,00</b>	<b>10,45</b>	<b>66,84</b>	<b>61,32</b>	<b>66,79</b>
401	ΡΟΔΟΥ	Rhodos	178	534	1	535	14,44	25,00	14,46	65,90	66,43	65,90
405	Αρχαγγέλου	Archaggelos	13	63	1	64	11,30	8,00	11,25	69,78	60,20	69,68
406	Καρπάθου	Karpathos	33	72	0	72	17,92	0,00	17,92	61,04	0,00	61,04
402	Καλύμνου	Kalymnos	36	86	0	86	10,09	0,00	10,09	67,62	0,00	67,62
403	Κω	Ko	60	149	1	150	12,07	15,00	12,09	58,91	60,20	58,92
404	Λέρου	Leros	21	50	0	50	6,66	0,00	6,66	67,80	0,00	67,80
407	Πάτμου	Patmos	12	30	0	30	7,77	0,00	7,77	70,97	0,00	70,97
<b>ΠΕΡΙΦΕΡΕΙΑΚΟ ΡΟΔΟΥ / RHODOS REGIONAL</b>			<b>353</b>	<b>984</b>	<b>3</b>	<b>987</b>	<b>13,15</b>	<b>16,00</b>	<b>13,16</b>	<b>64,92</b>	<b>63,44</b>	<b>64,91</b>
105	ΤΡΙΠΟΛΗΣ	Tripoli	142	322	2	324	10,93	10,00	10,92	62,64	79,72	62,74
130	Αστρους	Astros	23	42	0	42	11,81	0,00	11,81	65,74	0,00	65,74
135	Λεωνιδίου	Leonidio	41	65	0	65	10,22	0,00	10,22	68,49	0,00	68,49
109	Τροπαίων	Tropeon	56	57	0	57	6,82	0,00	6,82	68,20	0,00	68,20
106	Αργους	Argos	72	127	1	128	11,74	8,00	11,71	63,06	74,32	63,12
133	Κρανιδίου	Kranidi	28	115	0	115	11,95	0,00	11,95	68,87	0,00	68,87
110	Μεγαλόπολης	Megalopoli	73	306	5	311	13,29	8,40	13,21	89,17	55,10	88,82
111	Ναυπλίου	Nafplio	68	158	3	161	9,78	11,33	9,81	68,29	58,86	68,09
108	Σπάρτης	Sparti	37	116	0	116	9,85	0,00	9,85	63,26	0,00	63,26
117	Γυθείου	Gythio	50	110	0	110	12,08	0,00	12,08	71,70	0,00	71,70
137	Μολάων	Molaon	51	122	1	123	12,01	2,00	11,93	59,76	28,80	59,71
139	Νεάπολης	Neapoli	0	0	0	0	0,00	0,00	0,00	0,00	0,00	0,00
138	Σκάλας	Skalas	0	0	0	0	0,00	0,00	0,00	0,00	0,00	0,00
<b>ΠΕΡΙΦΕΡΕΙΑΚΟ ΤΡΙΠΟΛΗΣ / TRIPOLI REGIONAL</b>			<b>641</b>	<b>1.540</b>	<b>12</b>	<b>1.552</b>	<b>11,35</b>	<b>8,83</b>	<b>11,33</b>	<b>70,76</b>	<b>61,90</b>	<b>70,70</b>
022	ΧΑΛΚΙΔΑΣ	Chalkida	195	401	9	410	12,66	16,11	12,74	54,39	48,67	54,23
030	Αλιβερίου	Aliveri	50	94	3	97	10,33	6,67	10,22	59,18	48,51	58,97
077	Ιστιαίας	Istiea	40	79	0	79	13,89	0,00	13,89	39,03	0,00	39,03
066	Αιδηψού	Edipsos	22	41	0	41	12,88	0,00	12,88	41,65	0,00	41,65
032	Κύμης	Kimi	74	148	2	150	11,97	10,00	11,95	55,71	58,90	55,75

Κωδ. Code	Τίτλος Υποκ/τος Sub-branch name	Αριθμός Έργων <sup>(1)</sup> Number of Constructions <sup>(1)</sup>	Αριθμός Οικοδόμων <sup>(2)</sup> Number of Insured Construction Workers <sup>(2)</sup>			Μέση Πραγματοποιηθείσα Απασχόληση <sup>(3)</sup> Average Accomplished			Μέσο Ημερομίσθιο <sup>(3)</sup> Average Wage <sup>(3)</sup>		
			Άνδρες Males	Γυναίκες Females	Σύνολο Total	Άνδρες Males	Γυναίκες Females	Σύνολο Total	Άνδρες Males	Γυναίκες Females	Σύνολο Total
052	Μαντουδίου Mantoudi	20	47	0	47	12,28	0,00	12,28	48,94	0,00	48,94
136	Αγ. Άννας Ag. Anna	0	0	0	0	0,00	0,00	0,00	0,00	0,00	0,00
031	Λίμνης Limnis	0	0	0	0	0,00	0,00	0,00	0,00	0,00	0,00
<b>ΠΕΡΙΦΕΡΕΙΑΚΟ ΧΑΛΚΙΔΑΣ / CHALKIDA REGIONAL</b>		<b>401</b>	<b>810</b>	<b>14</b>	<b>824</b>	<b>12,37</b>	<b>13,21</b>	<b>12,39</b>	<b>52,42</b>	<b>49,76</b>	<b>52,37</b>
301	ΧΑΝΙΩΝ Chania	188	543	5	548	13,08	12,40	13,07	58,63	59,31	58,63
308	Κισσάμου Kissamou	42	56	1	57	14,52	20,00	14,61	59,69	71,22	59,97
303	Ρεθύμνου Rethimnou	157	407	4	411	14,00	14,25	14,00	40,10	54,45	40,25
313	Περάματος Peramatos	39	113	0	113	13,19	0,00	13,19	40,95	0,00	40,95
<b>ΠΕΡΙΦΕΡΕΙΑΚΟ ΧΑΝΙΩΝ / CHANIA REGIONAL</b>		<b>426</b>	<b>1.119</b>	<b>10</b>	<b>1.129</b>	<b>13,50</b>	<b>13,90</b>	<b>13,50</b>	<b>49,95</b>	<b>59,03</b>	<b>50,03</b>
Άγνωστο / Unknown		47	268	4	272	12,86	14,50	12,88	65,09	63,43	65,06
<b>ΣΥΝΟΛΟ ΧΩΡΑΣ/ENTIRE COUNTRY</b>		<b>15.736</b>	<b>42.513</b>	<b>626</b>	<b>43.139</b>	<b>11,84</b>	<b>13,20</b>	<b>11,86</b>	<b>59,74</b>	<b>50,42</b>	<b>59,59</b>

<sup>(1)</sup> Ο αριθμός έργων αφορά τα διακριτά έργα, δηλ. εάν το ίδιο έργο δηλώνεται σε πολλά υποκ/ματα, προσμετράται μία μόνο φορά.

<sup>(2)</sup> Ως αριθμός οικοδόμων έχει ληφθεί ο αριθμός όλων των διακριτών οικοδόμων ανά Υποκ/μα υποβολής της ΑΠΔ, δηλ. εάν ένας οικοδόμος έχει δηλωθεί πολλές φορές στο ίδιο υποκ/μα, προσμετράται μία μόνο φορά. Εάν ένας οικοδόμος έχει δηλωθεί σε πολλά υποκ/ματα προσμετράται τόσες φορές όσα είναι και τα υποκ/ματα αυτά.

<sup>(3)</sup> Για τον υπολογισμό της μέσης πραγματοποιηθείσας απασχόλησης και του μέσου ημερομισθίου χρησιμοποιήθηκαν οι πραγματοποιηθείσες ημέρες εργασίας. Για τον υπολογισμό της μέσης ασφαλιστέας απασχόλησης πολλαπλασιάζουμε τη μέση πραγματοποιηθείσα απασχόληση με το συντελεστή 1,2 . Αντίστοιχα, για τον υπολογισμό του μέσου ασφαλιστέου ημερομισθίου διαιρούμε το μέσο ημερομίσθιο με το συντελεστή 1,2 .

#### ΠΑΡΑΤΗΡΗΣΕΙΣ

1. Ο αριθμός διακριτών οικοδόμων, δηλ. των οικοδόμων με διαφορετικούς αριθμούς μητρώου ασφαλισμένου, είναι 40062, με γενική μέση απασχόληση ίση με 12,77 ημέρες.

2. Τα υψηλά μέσα ημερομίσθια σε κάποια υποκ/ματα, οφείλονται σε μεγάλα τεχνικά έργα που εκτελούνται στις περιοχές τους.

<sup>(1)</sup> The number of constructions is distinct, i.e if the same construction is declared in different sub-branches it counts once.

<sup>(2)</sup> The number of construction workers is distinct by sub-branch, i.e if a construction worker is declared more than once in the same sub-branch it counts as one, but if he is declared in different sub-branches we count him as many times as the sub-branches.

<sup>(3)</sup> The number of accomplished working days is used for the calculation of average accomplished employment and average wage. To calculate average employment subject to contribution, you must multiply average accomplished employment by (1,2) . To calculate average wage subject to contribution, you must divide average wage with (1,2).

#### COMMENTS

1. The distinct number of construction workers is 40062 and the average employment is 12,77 days.

2. High average wages in certain sub-branches are mainly due to major technical projects that are under construction in these areas.

ΣΕΠΤΕΜΒΡΙΟΣ 2012 / SEPTEMBER 2012

ΠΙΝΑΚΑΣ ΙΙΙ.3 : ΟΙΚΟΔΟΜΟΤΕΧΝΙΚΑ ΕΡΓΑ  
ΑΡΙΘΜΟΣ ΟΙΚΟΔΟΜΩΝ, ΜΕΣΗ ΑΠΑΣΧΟΛΗΣΗ ΚΑΙ ΜΕΣΟ ΗΜΕΡΟΜΙΣΘΙΟ ΑΝΑ ΗΛΙΚΙΑ  
TABLE ΙΙΙ.3 : CONSTRUCTIONS

NUMBER OF CONSTRUCTION WORKERS, AVERAGE EMPLOYMENT (DAYS) & AVERAGE WAGE BY AGE

ΗΛΙΚΙΑ AGE	Αριθμός Οικοδόμων <sup>(1)</sup> Number of Construction Workers <sup>(1)</sup>	Μέση Απασχόληση <sup>(2)</sup> Average Employment (days) <sup>(2)</sup>	Μέσο Ημερομίσθιο <sup>(2)</sup> Average wage <sup>(2)</sup>
Άγνωστη Unknown	6	12,33	60,68
<= 14	2	18,00	50,38
15-19	120	10,23	48,03
20-24	1.107	11,39	48,49
25-29	3.141	11,98	52,15
30-34	5.799	12,24	55,94
35-39	7.143	12,60	58,77
40-44	6.974	12,80	60,47
45-49	6.049	12,92	61,97
50-54	5.212	13,36	62,77
55-59	3.775	13,66	64,59
60-64	627	14,09	61,30
65-69	99	13,31	66,04
>= 70	8	17,13	64,69
<b>ΣΥΝΟΛΑ TOTAL</b>	<b>40.062</b>	<b>12,77</b>	<b>59,59</b>

<sup>(1)</sup> Ο αριθμός των οικοδόμων αναφέρεται στους διακριτούς οικοδόμους δηλ. στους οικοδόμους με διαφορετικούς αριθμούς μητρώου ασφαλισμένου.

<sup>(2)</sup> Για τον υπολογισμό της μέσης απασχόλησης και του μέσου ημερομισθίου χρησιμοποιήθηκαν οι πραγματοποιηθείσες ημέρες εργασίας.

ΠΑΡΑΤΗΡΗΣΕΙΣ

1. Η μικρότερη μέση τιμή απασχόλησης (13,31 ημέρες) παρατηρείται στις ηλικίες 65-69 ετών και η μεγαλύτερη (14,09 ημέρες) παρατηρείται στις ηλικίες 60-64 ετών.

Η μικρότερη μέση τιμή ημερομισθίου (61,3€) παρατηρείται στις ηλικίες 60-64 ετών και η μεγαλύτερη (66,04€) παρατηρείται στις ηλικίες 65-69 ετών.

2. Το μεγαλύτερο ποσοστό οικοδόμων (9,42%) παρουσιάζεται στις ηλικίες 55-59 ετών.

3. Η μέση απασχόληση ανέρχεται σε 12,77 ημέρες και το μέσο ημερομίσθιο σε 59,59€.

<sup>(1)</sup> The number of construction workers is distinct, i.e each const. worker is counted only once, regardless the number of different projects he may work for.

<sup>(2)</sup> The number of accomplished working days is used for the calculation of average employment and average wage.

COMMENTS

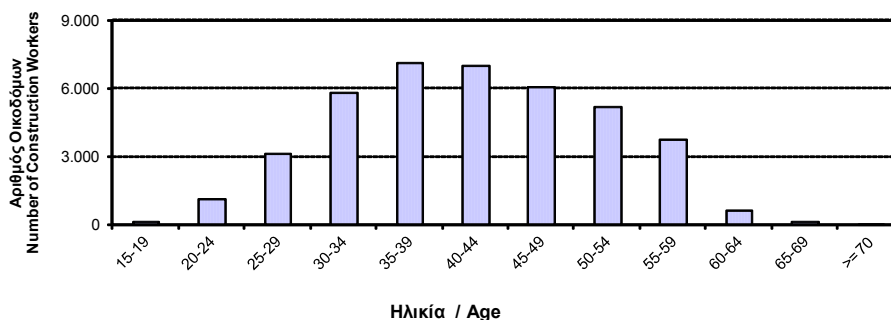
1. The lowest average employment (13,31 days) appears for ages between 65 and 69 years old, while the highest average employment (14,09 days) appears for ages between 60 and 64 years old.

The lowest average wage (61,3€) appears for ages between 60 and 64 years old, while the highest average wage (66,04€) appears for ages between 65 and 69 years old.

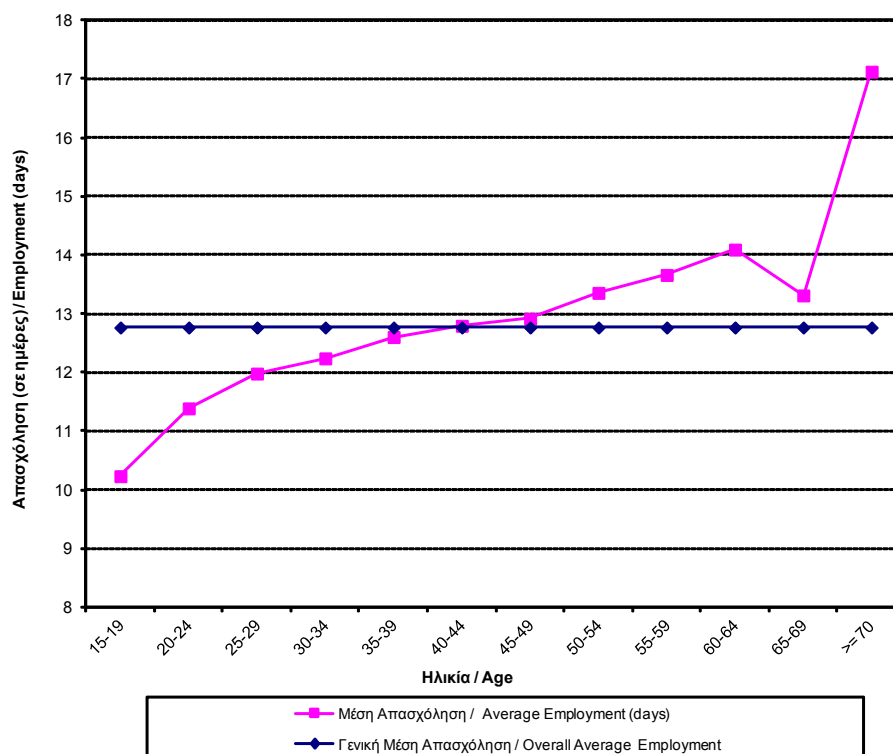
2. The highest percentage of the construction workers (9,42%) is aged between 55 and 59.

3. The average employment is 12,77 days and the average wage is 59,59€.

ΔΙΑΓΡΑΜΜΑ ΙΙΙ.3.1 : ΑΡΙΘΜΟΣ ΔΙΑΚΡΙΤΩΝ ΟΙΚΟΔΟΜΩΝ ΑΝΑ ΗΛΙΚΙΑ  
CHART ΙΙΙ.3.1 : DISTRIBUTION OF DISTINCT CONSTRUCTION WORKERS BY AGE



ΔΙΑΓΡΑΜΜΑ ΙΙΙ.3.2 : ΜΕΣΗ ΑΠΑΣΧΟΛΗΣΗ ΟΙΚΟΔΟΜΩΝ ΑΝΑ ΗΛΙΚΙΑ  
CHART ΙΙΙ.3.2 : AVERAGE EMPLOYMENT (DAYS) OF CONSTRUCTION WORKERS BY AGE



ΔΙΑΓΡΑΜΜΑ ΙΙΙ.3.3 : ΜΕΣΟ ΗΜΕΡΟΜΙΣΘΙΟ ΟΙΚΟΔΟΜΩΝ ΑΝΑ ΗΛΙΚΙΑ  
CHART ΙΙΙ.3.3 : AVERAGE WAGE OF CONSTRUCTION WORKERS BY AGE

