

# **ΜΗΝΙΑΙΑ ΣΤΟΙΧΕΙΑ ΑΠΑΣΧΟΛΗΣΗΣ ΙΚΑ-ΕΤΑΜ ΣΕΠΤΕΜΒΡΙΟΣ 2011**

Τα μεγέθη που αναφέρονται στους πίνακες, όπως αριθμός ασφαλισμένων, αριθμός επιχειρήσεων κλπ, αφορούν μόνο στα ελεγμένα στοιχεία και όχι στο σύνολο.

# ΠΕΡΙΕΧΟΜΕΝΑ

Σελίδα

## **ΤΜΗΜΑ 0 : Συγκεντρωτικά στοιχεία**

Πίνακας 0.1: ΚΟΙΝΕΣ ΕΠΙΧΕΙΡΗΣΕΙΣ ΚΑΙ ΟΙΚΟΔΟΜΟΤΕΧΝΙΚΑ ΕΡΓΑ – ΚΑΤΑΝΟΜΗ ΤΩΝ ΕΠΙΧΕΙΡΗΣΕΩΝ, ΤΗΣ ΑΠΑΣΧΟΛΗΣΗΣ ΚΑΙ ΤΟΥ ΗΜΕΡΟΜΙΣΘΙΟΥ ΤΩΝ ΑΣΦΑΛΙΣΜΕΝΩΝ ΑΝΑ ΤΥΠΟ ΕΠΙΧΕΙΡΗΣΗΣ - ΔΙΑΓΡΑΜΜΑΤΑ.....	2
Πίνακας 0.2: ΚΟΙΝΕΣ ΕΠΙΧΕΙΡΗΣΕΙΣ - ΚΑΤΑΝΟΜΗ ΤΗΣ ΑΠΑΣΧΟΛΗΣΗΣ, ΤΟΥ ΗΜΕΡΟΜΙΣΘΙΟΥ ΚΑΙ ΤΟΥ ΜΕΣΟΥ ΜΙΣΘΟΥ ΤΩΝ ΑΣΦΑΛΙΣΜΕΝΩΝ ΑΝΑ ΤΥΠΟ ΑΠΑΣΧΟΛΗΣΗΣ.....	3
Πίνακας 0.3: ΚΟΙΝΕΣ ΕΠΙΧΕΙΡΗΣΕΙΣ ΚΑΙ ΟΙΚΟΔΟΜΟΤΕΧΝΙΚΑ ΕΡΓΑ – ΚΑΤΑΝΟΜΗ ΑΣΦΑΛΙΣΜΕΝΩΝ ΑΝΑ ΥΠΗΚΟΟΤΗΤΑ.....	4
Πίνακας 0.4: ΚΟΙΝΕΣ ΕΠΙΧΕΙΡΗΣΕΙΣ ΚΑΙ ΟΙΚΟΔΟΜΟΤΕΧΝΙΚΑ ΕΡΓΑ – ΚΑΤΑΝΟΜΗ ΑΣΦΑΛΙΣΜΕΝΩΝ ΑΝΑ ΗΛΙΚΙΑ ΚΑΙ ΦΥΛΟ.....	5
Πίνακας 0.5: ΚΟΙΝΕΣ ΕΠΙΧΕΙΡΗΣΕΙΣ ΚΑΙ ΟΙΚΟΔΟΜΟΤΕΧΝΙΚΑ ΕΡΓΑ – ΚΑΤΑΝΟΜΗ ΑΣΦΑΛΙΣΜΕΝΩΝ ΑΝΑ ΟΙΚΟΝΟΜΙΚΗ ΔΡΑΣΤΗΡΙΟΤΗΤΑ ΚΑΙ ΥΠΗΚΟΟΤΗΤΑ.....	6
Πίνακας 0.6: ΚΟΙΝΕΣ ΕΠΙΧΕΙΡΗΣΕΙΣ ΚΑΙ ΟΙΚΟΔΟΜΟΤΕΧΝΙΚΑ ΕΡΓΑ – ΚΑΤΑΝΟΜΗ ΑΣΦΑΛΙΣΜΕΝΩΝ ΑΝΑ ΕΠΑΓΓΕΛΜΑ ΚΑΙ ΥΠΗΚΟΟΤΗΤΑ.....	7

## **ΤΜΗΜΑ Ι: Κοινές Επιχειρήσεις με 10 Μισθωτούς και Άνω**

Πίνακας Ι.1: ΑΡΙΘΜΟΣ ΕΠΙΧΕΙΡΗΣΕΩΝ ΚΑΙ ΑΡΙΘΜΟΣ ΑΣΦΑΛΙΣΜΕΝΩΝ ΣΤΟ Ι.Κ.Α - ΔΙΑΓΡΑΜΜΑ .....	9
Πίνακας Ι.2: ΑΡΙΘΜΟΣ ΑΣΦΑΛΙΣΜΕΝΩΝ ΣΤΟ Ι.Κ.Α. ΚΑΤΑ ΤΥΠΟ ΑΠΑΣΧΟΛΗΣΗΣ, ΦΥΛΟ, ΜΕΣΗ ΑΠΑΣΧΟΛΗΣΗ ΚΑΙ ΜΕΣΟ ΗΜΕΡΟΜΙΣΘΙΟ - ΔΙΑΓΡΑΜΜΑΤΑ.....	10
Πίνακας Ι.3: ΑΡΙΘΜΟΣ ΑΣΦΑΛΙΣΜΕΝΩΝ, ΜΕΣΗ ΑΠΑΣΧΟΛΗΣΗ, ΜΕΣΟ ΗΜΕΡΟΜΙΣΘΙΟ ΚΑΤΑ ΟΙΚΟΝΟΜΙΚΗ ΔΡΑΣΤΗΡΙΟΤΗΤΑ ΕΡΓΟΔΟΤΗ ΚΑΙ ΦΥΛΟ ΓΙΑ ΠΛΗΡΗ ΑΠΑΣΧΟΛΗΣΗ.....	12-15
Πίνακας Ι.4: ΑΡΙΘΜΟΣ ΑΣΦΑΛΙΣΜΕΝΩΝ, ΜΕΣΗ ΑΠΑΣΧΟΛΗΣΗ, ΜΕΣΟ ΗΜΕΡΟΜΙΣΘΙΟ ΚΑΤΑ ΟΙΚΟΝΟΜΙΚΗ ΔΡΑΣΤΗΡΙΟΤΗΤΑ ΕΡΓΟΔΟΤΗ ΚΑΙ ΦΥΛΟ ΓΙΑ ΠΛΗΡΗ ΑΠΑΣΧΟΛΗΣΗ ΣΤΗ ΜΕΤΑΠΟΙΗΣΗ.....	16-18

## **ΤΜΗΜΑ ΙΙ: Κοινές Επιχειρήσεις με Λιγότερους από 10 Μισθωτούς**

Πίνακας ΙΙ.1: ΑΡΙΘΜΟΣ ΕΠΙΧΕΙΡΗΣΕΩΝ ΚΑΙ ΑΡΙΘΜΟΣ ΑΣΦΑΛΙΣΜΕΝΩΝ ΣΤΟ Ι.Κ.Α - ΔΙΑΓΡΑΜΜΑ.....	20
Πίνακας ΙΙ.2: ΑΡΙΘΜΟΣ ΑΣΦΑΛΙΣΜΕΝΩΝ ΣΤΟ Ι.Κ.Α. ΚΑΤΑ ΤΥΠΟ ΑΠΑΣΧΟΛΗΣΗΣ, ΦΥΛΟ, ΜΕΣΗ ΑΠΑΣΧΟΛΗΣΗ ΚΑΙ ΜΕΣΟ ΗΜΕΡΟΜΙΣΘΙΟ - ΔΙΑΓΡΑΜΜΑΤΑ.....	21
Πίνακας ΙΙ.3: ΑΡΙΘΜΟΣ ΑΣΦΑΛΙΣΜΕΝΩΝ, ΜΕΣΗ ΑΠΑΣΧΟΛΗΣΗ, ΜΕΣΟ ΗΜΕΡΟΜΙΣΘΙΟ ΚΑΤΑ ΟΙΚΟΝΟΜΙΚΗ ΔΡΑΣΤΗΡΙΟΤΗΤΑ ΕΡΓΟΔΟΤΗ ΚΑΙ ΦΥΛΟ ΓΙΑ ΠΛΗΡΗ ΑΠΑΣΧΟΛΗΣΗ.....	23-26
Πίνακας ΙΙ.4: ΑΡΙΘΜΟΣ ΑΣΦΑΛΙΣΜΕΝΩΝ, ΜΕΣΗ ΑΠΑΣΧΟΛΗΣΗ, ΜΕΣΟ ΗΜΕΡΟΜΙΣΘΙΟ ΚΑΤΑ ΟΙΚΟΝΟΜΙΚΗ ΔΡΑΣΤΗΡΙΟΤΗΤΑ ΕΡΓΟΔΟΤΗ ΚΑΙ ΦΥΛΟ ΓΙΑ ΠΛΗΡΗ ΑΠΑΣΧΟΛΗΣΗ ΣΤΗ ΜΕΤΑΠΟΙΗΣΗ.....	27-29

## **ΤΜΗΜΑ ΙΙΙ : Οικοδομοτεχνικά Έργα - Οικοδόμοι**

Πίνακας ΙΙΙ.1: ΓΕΩΓΡΑΦΙΚΗ ΚΑΤΑΝΟΜΗ ΕΡΓΩΝ ΚΑΙ ΟΙΚΟΔΟΜΩΝ - ΔΙΑΓΡΑΜΜΑΤΑ.....	31
Πίνακας ΙΙΙ.2: ΑΡΙΘΜΟΣ ΕΡΓΩΝ ΚΑΙ ΟΙΚΟΔΟΜΩΝ, ΜΕΣΗ ΑΠΑΣΧΟΛΗΣΗ, ΜΕΣΟ ΗΜΕΡΟΜΙΣΘΙΟ ΑΝΑ ΥΠΟΚΑΤΑΣΤΗΜΑ.....	33-41
Πίνακας ΙΙΙ.3: ΑΡΙΘΜΟΣ ΟΙΚΟΔΟΜΩΝ, ΜΕΣΗ ΑΠΑΣΧΟΛΗΣΗ, ΜΕΣΟ ΗΜΕΡΟΜΙΣΘΙΟ ΑΝΑ ΗΛΙΚΙΑ – ΔΙΑΓΡΑΜΜΑΤΑ.....	43

## ***Τμήμα 0 : Συγκεντρωτικά Στοιχεία***

ΣΕΠΤΕΜΒΡΙΟΣ 2011 / SEPTEMBER 2011

**ΠΙΝΑΚΑΣ 1: ΚΟΙΝΕΣ ΕΠΙΧΕΙΡΗΣΕΙΣ ΚΑΙ ΟΙΚΟΔΟΜΟΤΕΧΝΙΚΑ ΕΡΓΑ**  
**ΚΑΤΑΝΟΜΗ ΤΩΝ ΕΠΙΧΕΙΡΗΣΕΩΝ, ΤΗΣ ΑΠΑΣΧΟΛΗΣΗΣ ΚΑΙ ΤΟΥ ΗΜΕΡΟΜΙΣΘΙΟΥ ΤΩΝ ΑΣΦΑΛΙΣΜΕΝΩΝ ΑΝΑ ΤΥΠΟ ΕΠΙΧΕΙΡΗΣΗΣ**  
**TABLE 1 : ENTERPRISES & CONSTRUCTIONS**  
**DISTRIBUTION OF ENTERPRISES, AVERAGE DAYS OF EMPLOYMENT PER MONTH , AVERAGE WAGE PER DAY BY TYPE OF ENTERPRISE**

ΤΥΠΟΣ ΕΠΙΧΕΙΡΗΣΗΣ TYPE OF ENTERPRISE	Αριθμός Επιχειρήσεων & Οικοδομοτεχνικών Έργων Number of Enterprises & Constructions	Αριθμός Ασφαλισμένων Number of Insured Individuals			Μέση Απασχόληση Average days of Employment per month			Μέσο Ημερομίσθιο (Τακτικών Αποδοχών) Average Wage per day (Regular earnings only)		
		Άνδρες Males	Γυναίκες Females	Σύνολο Total	Άνδρες Males	Γυναίκες Females	Σύνολο Total	Άνδρες Males	Γυναίκες Females	Σύνολο Total
<b>Κοινές Επιχειρήσεις - Enterprises</b>	226.498	835.386	763.274	1.598.660	23,28	22,62	22,96	60,68	49,02	55,19
<b>Οικοδομοτεχνικά Έργα - Constructions</b>	26.276	65.190	1.035	66.225	12,92	14,28	12,95	68,03	59,65	67,89
<b>Σύνολο Total</b>	<b>252.774</b>	<b>900.576</b>	<b>764.309</b>	<b>1.664.885</b>	<b>22,54</b>	<b>22,61</b>	<b>22,57</b>	<b>60,98</b>	<b>49,03</b>	<b>55,48</b>

**Παρατηρήσεις:**

- 1) Ο αριθμός ασφαλισμένων είναι διακριτός και δεν είναι το σύνολο των ασφαλισμένων του ΙΚΑ-ΕΤΑΜ αλλά μόνο όσοι έχουν ενταχτεί στο σύστημα των ΑΠΔ και έχουν ελεγχθεί κατά την ημερομηνία επεξεργασίας των στοιχείων.
- 2) Η μέση απασχόληση και το μέσο ημερομίσθιο αναφέρονται για κάθε απασχόληση εργαζομένου χωρίς να περιλαμβάνουν το σύνολο των απασχολήσεων του σε περίπτωση πολλαπλών απασχολήσεων.
- 3) Στις τακτικές αποδοχές δεν περιλαμβάνονται τα bonus και οι υπερωρίες

**Comments**

- 1) The number of insured individuals is distinct and does not refer to the total population insured by IKA-ETAM but to those individuals which are insured through the DPS (Detailed Periodical Statements) system and have been checked by the data processing date
- 2) Average days of employment per month and average wage per day do not refer to distinct individuals as for those with more than one employment, days and salary are not aggregated.
- 3) Regular earnings exclude bonuses and overtime

ΣΕΠΤΕΜΒΡΙΟΣ 2011 / SEPTEMBER 2011

ΠΙΝΑΚΑΣ 2 : ΚΟΙΝΕΣ ΕΠΙΧΕΙΡΗΣΕΙΣ

ΚΑΤΑΝΟΜΗ ΤΗΣ ΑΠΑΣΧΟΛΗΣΗΣ, ΤΟΥ ΗΜΕΡΟΜΙΣΘΙΟΥ ΚΑΙ ΤΟΥ ΜΕΣΟΥ ΜΙΣΘΟΥ ΤΩΝ ΑΣΦΑΛΙΣΜΕΝΩΝ ΑΝΑ ΤΥΠΟ ΑΠΑΣΧΟΛΗΣΗΣ

TABLE 2 : REGULAR ENTERPRISES

DISTRIBUTION OF EMPLOYMENT, AVERAGE WAGE PER DIEM, AND AVERAGE SALARY OF THE INSURED INDIVIDUALS BY TYPE OF EMPLOYMENT

		ΣΕΠΤΕΜΒΡΙΟΣ 2011 / SEPTEMBER 2011					
ΤΥΠΟΣ ΑΠΑΣΧΟΛΗΣΗΣ	ΦΥΛΟ	ΑΝΔΡΕΣ MEN	ΓΥΝΑΙΚΕΣ WOMEN	ΣΥΝΟΛΟ TOTAL	SEX	TYPE OF EMPLOYMENT	
ΣΥΝΟΛΟ ΚΟΙΝΩΝ ΕΠΙΧΕΙΡΗΣΕΩΝ	ΠΛΗΡΗΣ ΑΠΑΣΧΟΛΗΣΗ	ΑΡΙΘΜΟΣ ΑΣΦΑΛΙΣΜΕΝΩΝ	736.525	583.965	1.320.490	NUMBER OF INSURED INDIVIDUALS	FULL TIME
		ΜΕΣΗ ΑΠΑΣΧΟΛΗΣΗ	23,88	23,66	23,78	AVERAGE EMPLOYMENT	
		ΜΕΣΟ ΗΜΕΡΟΜΙΣΘΙΟ	63,91	54,17	59,62	AVERAGE WAGE	
		ΜΕΣΟΣ ΜΙΣΘΟΣ	1526,02	1281,34	1417,82	AVERAGE SALARY	
	ΜΕΡΙΚΗ ΑΠΑΣΧΟΛΗΣΗ	ΑΡΙΘΜΟΣ ΑΣΦΑΛΙΣΜΕΝΩΝ	108.877	189.454	298.331	NUMBER OF INSURED INDIVIDUALS	PART TIME
		ΜΕΣΗ ΑΠΑΣΧΟΛΗΣΗ	19,21	19,43	19,35	AVERAGE EMPLOYMENT	
		ΜΕΣΟ ΗΜΕΡΟΜΙΣΘΙΟ	34,18	30,11	31,58	AVERAGE WAGE	
		ΜΕΣΟΣ ΜΙΣΘΟΣ	656,38	585,14	611,14	AVERAGE SALARY	
	ΣΥΝΟΛΟ*	ΑΡΙΘΜΟΣ ΑΣΦΑΛΙΣΜΕΝΩΝ	848.230	776.374	1.624.604	NUMBER OF INSURED INDIVIDUALS	TOTAL
		ΜΕΣΗ ΑΠΑΣΧΟΛΗΣΗ	23,28	22,62	22,96	AVERAGE EMPLOYMENT	
		ΜΕΣΟ ΗΜΕΡΟΜΙΣΘΙΟ	60,68	49,02	55,19	AVERAGE WAGE	
		ΜΕΣΟΣ ΜΙΣΘΟΣ	1412,42	1108,95	1267,40	AVERAGE SALARY	

REGULAR ENTERPRISES

(1) Ο αριθμός των ασφαλισμένων δεν είναι διακριτός, επειδή ο ίδιος ασφαλισμένος μπορεί να μετρηθεί τόσες φορές όσοι είναι και οι εργοδότες του.

(1) The number of insured individuals is not distinct, because the same person can be counted as many times as many employers it has.

(2) Ως ασφαλισμένοι με "πλήρη απασχόληση" έχει ληφθεί ο αριθμός των ασφαλισμένων του ΙΚΑ-ΕΤΑΜ που εργάζονται με πλήρες ωράριο ανεξάρτητα από τον αριθμό των ημερών εβδομαδιαίως, αλλιώς θεωρούνται ως εργαζόμενοι με "μερική απασχόληση"

(2) Full-time employees refer to number of individuals insured by IKA-ETAM who work full-time regardless of the number of working days per week, in any other case, they are considered part-time employees.

(3) Στο " ΣΥΝΟΛΟ\* " περιλαμβάνονται οι μισθωτοί με πλήρη και μερική απασχόληση καθώς και εκείνοι για τους οποίους δεν έχει δηλωθεί ή είναι λάθος ο τύπος της απασχόλησης

(3) As "TOTAL" we consider all employees with full or part time employment and even those for which no type of employment has been declared or it is wrong.

ΣΕΠΤΕΜΒΡΙΟΣ 2011 / SEPTEMBER 2011

**ΠΙΝΑΚΑΣ 3 : ΚΟΙΝΕΣ ΕΠΙΧΕΙΡΗΣΕΙΣ ΚΑΙ ΟΙΚΟΔΟΜΟΤΕΧΝΙΚΑ ΕΡΓΑ  
ΚΑΤΑΝΟΜΗ ΑΣΦΑΛΙΣΜΕΝΩΝ ΑΝΑ ΥΠΗΚΟΟΤΗΤΑ  
TABLE 3 : ENTERPRISES & CONSTRUCTIONS  
DISTRIBUTION OF INSURED POPULATION BY NATIONALITY**

Υπηκοότητα Nationality	Αριθμός Ασφαλισμένων σε Κοινές Επιχειρήσεις (1)				Αριθμός Ασφαλισμένων σε Οικοδομοτεχνικά Έργα <sup>(1)</sup>				Σύνολο Ασφαλισμένων <sup>(1)</sup>			
	Number of Insured Individuals in Enterprises <sup>(1)</sup>				Number of Insured Individuals in Constructions <sup>(1)</sup>				Total Insured Population <sup>(1)</sup>			
	Άνδρες Males	Γυναίκες Females	Σύνολο Total	%	Άνδρες Males	Γυναίκες Females	Σύνολο Total	%	Άνδρες Males	Γυναίκες Females	Σύνολο Total	%
ΕΛΛΑΔΑ - GREECE	732.127	669.813	1.401.940	87,69	37.538	712	38.250	57,76	769.665	670.525	1.440.190	86,50
ΑΛΒΑΝΙΑ - ALBANIA	49.182	39.914	89.096	5,57	21.531	228	21.759	32,86	70.713	40.142	110.855	6,66
ΒΟΥΛΓΑΡΙΑ - BULGARIA	6.367	11.625	17.992	1,13	495	15	510	0,77	6.862	11.640	18.502	1,11
ΡΟΥΜΑΝΙΑ - ROMANIA	6.330	7.013	13.343	0,83	1.857	22	1.879	2,84	8.187	7.035	15.222	0,91
ΡΩΣΣΙΑ - RUSSIAN FEDERATION	3.770	8.896	12.666	0,79	720	23	743	1,12	4.490	8.919	13.409	0,81
ΠΑΚΙΣΤΑΝ - PAKISTAN	9.726	30	9.756	0,61	489	2	491	0,74	10.215	32	10.247	0,62
ΦΙΛΙΠΠΙΝΕΣ - PHILIPPINES	1.336	3.426	4.762	0,30	5	0	5	0,01	1.341	3.426	4.767	0,29
ΙΝΔΙΑ - INDIA	3.936	148	4.084	0,26	144	1	145	0,22	4.080	149	4.229	0,25
ΓΕΩΡΓΙΑ - GEORGIA	1.564	2.517	4.081	0,26	316	3	319	0,48	1.880	2.520	4.400	0,26
ΠΟΛΩΝΙΑ - POLAND	1.220	2.659	3.879	0,24	382	10	392	0,59	1.602	2.669	4.271	0,26
ΜΠΑΓΚΛΑΝΤΕΣ - BANGLADESH	3.589	22	3.611	0,23	25	0	25	0,04	3.614	22	3.636	0,22
ΟΥΚΡΑΝΙΑ - UKRAINE	739	2.570	3.309	0,21	86	3	89	0,13	825	2.573	3.398	0,20
ΗΝΩΜΕΝΟ ΒΑΣΙΛΕΙΟ - UNITED KINGDOM	1.069	1.650	2.719	0,17	6	1	7	0,01	1.075	1.651	2.726	0,16
ΑΙΓΥΠΤΟΣ - EGYPT	1.808	130	1.938	0,12	555	4	559	0,84	2.363	134	2.497	0,15
ΚΥΠΡΟΣ - CYPRUS	973	847	1.820	0,11	1	0	1	0,00	974	847	1.821	0,11
ΓΕΡΜΑΝΙΑ - GERMANY	614	1.171	1.785	0,11	3	1	4	0,01	617	1.172	1.789	0,11
ΜΟΛΔΑΒΙΑ - MOLDOVA	555	1.047	1.602	0,10	103	2	105	0,16	658	1.049	1.707	0,10
ΚΙΝΑ - CHINA	840	520	1.360	0,09	0	0	0	0,00	840	520	1.360	0,08
ΣΕΡΒΙΑ - SERBIA	578	658	1.236	0,08	26	1	27	0,04	604	659	1.263	0,08
ΑΡΜΕΝΙΑ - ARMENIA	512	597	1.109	0,07	56	4	60	0,09	568	601	1.169	0,07
ΙΤΑΛΙΑ - ITALY	585	450	1.035	0,06	4	0	4	0,01	589	450	1.039	0,06
ΓΑΛΛΙΑ - FRANCE	480	525	1.005	0,06	3	0	3	0,00	483	525	1.008	0,06
ΣΥΡΙΑ - SYRIAN ARAB REPUBLIC	844	82	926	0,06	534	0	534	0,81	1.378	82	1.460	0,09
ΣΛΟΒΑΚΙΑ - SLOVAKIA	261	632	893	0,06	0	0	0	0,00	261	632	893	0,05
ΤΟΥΡΚΙΑ - TURKEY	446	248	694	0,04	27	0	27	0,04	473	248	721	0,04
ΙΡΑΚ - IRAQ	640	50	690	0,04	80	0	80	0,12	720	50	770	0,05
ΤΣΕΧΙΑ - CZECH REPUBLIC	135	532	667	0,04	4	1	5	0,01	139	533	672	0,04
ΟΛΛΑΝΔΙΑ - NETHERLANDS	184	427	611	0,04	0	0	0	0,00	184	427	611	0,04
ΛΟΙΠΕΣ - OTHERS	4.976	5.075	10.051	0,63	200	2	202	0,31	5.176	5.077	10.253	0,62
<b>ΣΥΝΟΛΟ ΑΛΛΟΔΑΠΩΝ/TOTAL FOREIGNERS</b>	<b>103.259</b>	<b>93.461</b>	<b>196.720</b>	<b>12,31</b>	<b>27.652</b>	<b>323</b>	<b>27.975</b>	<b>42,24</b>	<b>130.911</b>	<b>93.784</b>	<b>224.695</b>	<b>13,50</b>
<b>ΣΥΝΟΛΑ / TOTAL</b>	<b>835.386</b>	<b>763.274</b>	<b>1.598.660</b>	<b>100</b>	<b>65.190</b>	<b>1.035</b>	<b>66.225</b>	<b>100</b>	<b>900.576</b>	<b>764.309</b>	<b>1.664.885</b>	<b>100</b>

(1) Ο αριθμός των ασφαλισμένων είναι διακριτός. (1) The number of insured individuals is distinct

**ΣΕΠΤΕΜΒΡΙΟΣ 2011 / SEPTEMBER 2011**  
**ΠΙΝΑΚΑΣ 4 : ΚΟΙΝΕΣ ΕΠΙΧΕΙΡΗΣΕΙΣ ΚΑΙ ΟΙΚΟΔΟΜΟΤΕΧΝΙΚΑ ΕΡΓΑ**  
**ΚΑΤΑΝΟΜΗ ΑΣΦΑΛΙΣΜΕΝΩΝ ΑΝΑ ΗΛΙΚΙΑ ΚΑΙ ΦΥΛΟ**  
**TABLE 4 : ENTERPRISES & CONSTRUCTIONS**  
**DISTRIBUTION OF INSURED POPULATION BY AGE AND SEX**

Ηλικία Age	Αριθμός Ασφαλισμένων σε Κοινές Επιχειρήσεις <sup>(1)</sup> Number of Insured Individuals in Enterprises <sup>(1)</sup>				Αριθμός Ασφαλισμένων σε Οικοδομοτεχνικά Έργα <sup>(1)</sup> Number of Insured Individuals in Constructions <sup>(1)</sup>				Σύνολο Ασφαλισμένων <sup>(1)</sup> Total Insured Population <sup>(1)</sup>			
	Άνδρες Males	Γυναίκες Females	Σύνολο Total	%	Άνδρες Males	Γυναίκες Females	Σύνολο Total	%	Άνδρες Males	Γυναίκες Females	Σύνολο Total	%
Άγνωστη Unknown	96	47	143	0,01	9	1	10	0,02	105	48	153	0,01
<= 14	17	9	26	0,002	3	1	4	0,006	20	10	30	0,002
15-19	5.667	5.492	11.159	0,70	242	3	245	0,37	5.909	5.495	11.404	0,68
20-24	55.012	61.110	116.122	7,26	2.261	32	2.293	3,46	57.273	61.142	118.415	7,11
25-29	117.350	122.917	240.267	15,03	6.309	89	6.398	9,66	123.659	123.006	246.665	14,82
30-34	147.984	140.273	288.257	18,03	9.838	170	10.008	15,11	157.822	140.443	298.265	17,92
35-39	139.802	127.793	267.595	16,74	11.171	198	11.369	17,17	150.973	127.991	278.964	16,76
40-44	126.022	114.635	240.657	15,05	10.955	189	11.144	16,83	136.977	114.824	251.801	15,12
45-49	95.681	87.214	182.895	11,44	9.291	157	9.448	14,27	104.972	87.371	192.343	11,55
50-54	80.245	64.528	144.773	9,06	7.996	115	8.111	12,25	88.241	64.643	152.884	9,18
55-59	50.688	28.998	79.686	4,98	5.880	66	5.946	8,98	56.568	29.064	85.632	5,14
60-64	13.827	8.243	22.070	1,38	1.095	11	1.106	1,67	14.922	8.254	23.176	1,39
65-69	2.385	1.625	4.010	0,25	123	2	125	0,19	2.508	1.627	4.135	0,25
>=70	610	390	1.000	0,06	17	1	18	0,03	627	391	1.018	0,06
Σύνολο Total	835.386	763.274	1.598.660	100,0	65.190	1.035	66.225	100,0	900.576	764.309	1.664.885	100,0

<sup>(1)</sup> Ο αριθμός των ασφαλισμένων είναι διακριτός

<sup>(1)</sup> The number of insured individuals is distinct

**ΠΙΝΑΚΑΣ 5 : ΚΟΙΝΕΣ ΕΠΙΧΕΙΡΗΣΕΙΣ ΚΑΙ ΟΙΚΟΔΟΜΟΤΕΧΝΙΚΑ ΕΡΓΑ**  
**ΚΑΤΑΝΟΜΗ ΑΣΦΑΛΙΣΜΕΝΩΝ\* ΑΝΑ ΟΙΚΟΝΟΜΙΚΗ ΔΡΑΣΤΗΡΙΟΤΗΤΑ ΚΑΙ ΥΠΗΚΟΟΤΗΤΑ**  
**TABLE 5 : ENTERPRISES & CONSTRUCTIONS**  
**DISTRIBUTION OF INSURED POPULATION BY ECONOMIC ACTIVITY & NATIONALITY**

Οικονομική δραστηριότητα		Ελλάδα Greece	%	Χώρες Ε.Ε. EU Countries	%	Αλβανία Albania	%	Υπόλοιποι Others	%	Σύνολο Total	%		Economic activity
Γεωργία, κτηνοτροφία, θήρα και σ.β.δ.	A	4.584	0,32	243	0,47	597	0,54	229	0,37	5.653	0,34	A	Agriculture, hunting and related service activities
Αλιεία	B	1.725	0,12	29	0,06	46	0,04	67	0,11	1.867	0,11	B	Fishing
Ορυχεία και Λατομεία	Γ	6.025	0,42	108	0,21	236	0,21	126	0,20	6.495	0,39	Γ	Mining & quarrying
Μεταποιητικές Βιομηχανίες	Δ	229.103	15,91	6.578	12,84	17.371	15,67	13.727	21,93	266.779	16,02	Δ	Manufacturing
Παροχή ηλ. ρεύματος φυσικού αερίου και νερού	E	15.446	1,07	55	0,11	118	0,11	52	0,08	15.671	0,94	E	Electricity, gas and water supply
Κατασκευές	ΣΤ	74.976	5,21	4.209	8,21	26.382	23,80	4.948	7,90	110.515	6,64	ΣΤ	Constructions
Χονδρικό και Λιανικό εμπόριο	Z	345.356	23,98	6.749	13,17	17.700	15,97	12.175	19,45	381.980	22,94	Z	Wholesale & retail trade
Ξενοδοχεία και Εστιατόρια	H	157.804	10,96	20.152	39,32	30.664	27,66	14.160	22,62	222.780	13,38	H	Hotels & restaurants
Μεταφορές, αποθήκευση και επικοινωνίες	Θ	119.118	8,27	2.696	5,26	2.687	2,42	2.585	4,13	127.086	7,63	Θ	Transport storage & communications
Ενδιάμεσοι χρηματοπιστωτικοί οργανισμοί	I	74.704	5,19	388	0,76	291	0,26	228	0,36	75.611	4,54	I	Financial intermediation
Διαχείριση ακίνητης περιουσίας	K	122.580	8,51	4.494	8,77	6.400	5,77	3.709	5,93	137.183	8,24	K	Real estate, renting and business activities
Δημόσια διοίκηση και άμυνα	Λ	58.098	4,03	85	0,17	161	0,15	97	0,15	58.441	3,51	Λ	Public administration & defence, compulsory social security
Εκπαίδευση	M	61.115	4,24	961	1,88	871	0,79	546	0,87	63.493	3,81	M	Education
Υγεία και κοινωνική μέριμνα	N	82.223	5,71	931	1,82	1.685	1,52	917	1,46	85.756	5,15	N	Health & social work
Άλλες δραστηριότητες	Ξ	81.862	5,68	1.488	2,90	3.460	3,12	2.104	3,36	88.914	5,34	Ξ	Other community, social and personal service activities
Ιδιωτικά νοικοκυριά	O	4.476	0,31	1.999	3,90	2.173	1,96	6.826	10,91	15.474	0,93	O	Private households with employed persons
Ετερόδοκοι οργανισμοί	Π	995	0,07	81	0,16	13	0,01	98	0,16	1.187	0,07	Π	Extra territorial organizations & bodies
Άγνωστο		0	0,00	0	0,00	0	0,00	0	0,00	0	0,00		Unknown
<b>Σύνολο</b>		<b>1.440.190</b>	<b>100,00</b>	<b>51.246</b>	<b>100,00</b>	<b>110.855</b>	<b>100,00</b>	<b>62.594</b>	<b>100,00</b>	<b>1.664.885</b>	<b>100,00</b>		<b>Total</b>

\* Ο αριθμός των ασφαλισμένων είναι διακριτός

\* The number of insured individuals is distinct

ΠΑΡΑΤΗΡΗΣΕΙΣ ΩΣ ΠΡΟΣ ΤΗΝ ΟΙΚΟΝΟΜΙΚΗ ΔΡΑΣΤΗΡΙΟΤΗΤΑ ΕΡΓΟΔΟΤΗ

1. Στο Σύνολο των ασφαλισμένων, ποσοστό 22,94%, απασχολείται : Χονδρικό και Λιανικό εμπόριο και 16,02% : Μεταποιητικές Βιομηχανίες
2. Στους Έλληνες, ποσοστό 23,98% απασχολείται : Χονδρικό και Λιανικό εμπόριο και 15,91% : Μεταποιητικές Βιομηχανίες
3. Στους υπηκόους των άλλων χωρών της Ε.Ε, ποσοστό 39,32% απασχολείται : Ξενοδοχεία και Εστιατόρια και 13,17% : Χονδρικό και Λιανικό εμπόριο
4. Στους Αλβανούς, ποσοστό 27,66% απασχολείται : Ξενοδοχεία και Εστιατόρια και 23,8% : Κατασκευές
5. Στους υπόλοιπους αλλοδαπούς εργαζόμενους, ποσοστό 22,62% απασχολείται : Ξενοδοχεία και Εστιατόρια και 21,93% : Μεταποιητικές Βιομηχανίες

COMMENTS ON EMPLOYER'S ECONOMIC ACTIVITY

- 1) 22,94% of Insured Population is employed in 'Wholesale & retail trade' and 16,02% in 'Manufacturing'
- 2) 23,98% of Insured Greeks is employed in 'Wholesale & retail trade', 15,91% in 'Manufacturing'
- 3) 39,32% of insured EU citizens is employed in 'Hotels & restaurants', 13,17% in 'Wholesale & retail trade'
- 4) 27,66% of insured Albanians is employed in 'Hotels & restaurants' and 23,8% in 'Constructions'
- 5) 22,62% of the insured foreigner workers is employed in 'Hotels & restaurants' and 21,93% in 'Manufacturing'



ΣΕΠΤΕΜΒΡΙΟΣ 2011 / SEPTEMBER 2011

**ΠΙΝΑΚΑΣ 6 : ΚΟΙΝΕΣ ΕΠΙΧΕΙΡΗΣΕΙΣ ΚΑΙ ΟΙΚΟΔΟΜΟΤΕΧΝΙΚΑ ΕΡΓΑ  
ΚΑΤΑΝΟΜΗ ΑΣΦΑΛΙΣΜΕΝΩΝ ΑΝΑ ΕΠΑΓΓΕΛΜΑ ΚΑΙ ΥΠΗΚΟΟΤΗΤΑ  
TABLE 6 : ENTERPRISES & CONSTRUCTIONS  
DISTRIBUTION OF INSURED POPULATION BY OCCUPATION & NATIONALITY**

Επάγγελμα		Ελλάδα Greece	%	Χώρες Ε.Ε. EU Countries	%	Αλβανία Albania	%	Υπόλοιποι Others	%	Σύνολο Total	%		OCCUPATION
Μέλη των βουλευομένων σωμάτων και ανώτερα διοικητικά στελέχη της Δημόσιας Διοίκησης και των οργανισμών ειδικών συμφερόντων	1	10.650	0,74	234	0,46	31	0,03	128	0,20	11.043	0,66	1	Legislators and senior officials
Πρόσωπα που ασκούν επιστημονικά, καλλιτεχνικά και συναφή επαγγέλματα	2	116.744	8,11	1.424	2,78	624	0,56	603	0,96	119.395	7,17	2	Scientific, artistic and related professions
Τεχνολόγοι, τεχνικοί βοηθοί και ασκούντες επαγγέλματα	3	149.758	10,40	3.391	6,62	1.782	1,61	1.751	2,80	156.682	9,41	3	Physical and engineering science associate professionals
Υπάλληλοι γραφείου	4	425.252	29,53	7.235	14,12	6.092	5,50	5.736	9,16	444.315	26,69	4	Office clerks
Απασχολούμενοι στην παροχή υπηρεσιών και πωλητές σε καταστήματα και υπαίθριες αγορές	5	295.949	20,55	14.942	29,16	28.813	25,99	12.861	20,55	352.565	21,18	5	Provision of services, and Salespersons in stores and outdoor markets
Ειδικευμένοι γεωργοί, κτηνοτρόφοι, δασοκόμοι και αλιείς	6	7.073	0,49	216	0,42	1.031	0,93	350	0,56	8.670	0,52	6	Specialized farmers, foresters, fishermen and cattlemans
Ειδικευμένοι τεχνίτες και ασε	7	107.410	7,46	3.197	6,24	9.728	8,78	5.538	8,85	125.873	7,56	7	Skilled laborers
Χειριστές σταθερών βιομηχανικών εγκαταστάσεων, μηχανημάτων και εξοπλισμού και συναρμολογητές	8	129.558	9,00	2.496	4,87	7.564	6,82	3.813	6,09	143.431	8,62	8	Stationery-plant and related operators
Ανεπίδοκτοι εργάτες, χειρώνακτες και μικροεπαγγελματίες	9	197.612	13,72	18.109	35,34	55.179	49,78	31.808	50,82	302.708	18,18	9	Unskilled laborers, manual laborers and small professionals
Ένοπλες δυνάμεις	0	155	0,01	0	0,00	0	0,00	0	0,00	155	0,01	0	Armed forces
Άγνωστο		29	0,00	2	0,00	11	0,01	6	0,01	48	0,00		Unknown
<b>Σύνολο</b>		<b>1.440.190</b>	<b>100,00</b>	<b>51.246</b>	<b>100,00</b>	<b>110.855</b>	<b>100,00</b>	<b>62.594</b>	<b>100,00</b>	<b>1.664.885</b>	<b>100,00</b>		<b>Total</b>

\* Ο αριθμός των ασφαλισμένων είναι διακριτός

\* The number of insured individuals is distinct

#### ΠΑΡΑΤΗΡΗΣΕΙΣ ΩΣ ΠΡΟΣ ΤΗ ΚΑΤΑΝΟΜΗ ΕΠΑΓΓΕΛΜΑΤΩΝ

1. Στο Σύνολο των ασφαλισμένων οι :Υπάλληλοι γραφείου 26,69% & οι Απασχολούμενοι στην παροχή υπηρεσιών και πωλητές σε καταστήματα και υπαίθριες αγορές είναι 21,18% .
2. Στους Έλληνες ασφαλισμένους, οι Υπάλληλοι γραφείου είναι 29,53% και οι Απασχολούμενοι στην παροχή υπηρεσιών και πωλητές σε καταστήματα και υπαίθριες αγορές είναι 20,55%.
3. Στους Υπηκόους των άλλων χωρών της Ε.Ε., οι Ανεπίδοκτοι εργάτες, χειρώνακτες και μικροεπαγγελματίες είναι 35,34% και οι Απασχολούμενοι στην παροχή υπηρεσιών και πωλητές σε καταστήματα και υπαίθριες αγορές είναι 29,16%.
4. Στους Αλβανούς, οι Ανεπίδοκτοι εργάτες, χειρώνακτες και μικροεπαγγελματίες είναι 49,78% και οι Απασχολούμενοι στην παροχή υπηρεσιών και πωλητές σε καταστήματα και υπαίθριες αγορές είναι 25,99%.
5. Στους Υπόλοιπους αλλοδαπούς, οι Ανεπίδοκτοι εργάτες, χειρώνακτες και μικροεπαγγελματίες είναι 50,82% & οι Απασχολούμενοι στην παροχή υπηρεσιών και πωλητές σε καταστήματα και υπαίθριες αγορές είναι 20,55%.

#### COMMENTS ON OCCUPATION DISTRIBUTION

- 1) 26,69% of Insured Population is employed as 'Office clerks' and 21,18% as 'Provision of services, and Salespersons in stores and outdoor markets' .
- 2) 29,53% of insured Greeks is employed as 'Office clerks' and 20,55% as 'Provision of services, and Salespersons in stores and outdoor markets' .
- 3) 35,34% of insured EU citizens is employed as 'Unskilled laborers, manual laborers and small professionals' and 29,16% as 'Provision of services, and Salespersons in stores and outdoor markets' .
- 4) 49,78% of insured Albanians individuals is employed as 'Unskilled laborers, manual laborers and small professionals' and 25,99% as 'Provision of services, and Salespersons in stores and outdoor markets' .
- 5) 50,82% of insured Foreigner workers is employed as 'Unskilled laborers, manual laborers and small professionals' and 20,55% as 'Provision of services, and Salespersons in stores and outdoor markets' .

***Τμήμα Ι : Κοινές Επιχειρήσεις με 10  
μισθωτούς και άνω***

**ΠΙΝΑΚΑΣ Ι.1 : ΚΟΙΝΕΣ ΕΠΙΧΕΙΡΗΣΕΙΣ ΜΕ 10 ΜΙΣΘΩΤΟΥΣ ΚΑΙ ΑΝΩ  
ΑΡΙΘΜΟΣ ΕΠΙΧΕΙΡΗΣΕΩΝ ΚΑΙ ΑΡΙΘΜΟΣ ΑΣΦΑΛΙΣΜΕΝΩΝ  
TABLE I.1 : ENTERPRISES WITH 10 OR MORE EMPLOYEES  
NUMBER OF ENTERPRISES & NUMBER OF INSURED INDIVIDUALS**

Αρ. Επιχειρήσεων <sup>(1)</sup> No of Enterprises <sup>(1)</sup>	Αριθμός Ασφαλισμένων <sup>(2)</sup> Number of Insured Individuals <sup>(2)</sup>		
	Ανδρες Males	Γυναίκες Females	Σύνολο Total
23.133	618.728	536.248	1.154.976

<sup>(1)</sup> Ως αριθμός επιχειρήσεων έχει ληφθεί ο αριθμός των εδρών των επιχειρήσεων (διακριτοί Αρ.Μητρ.Εργοδότη).

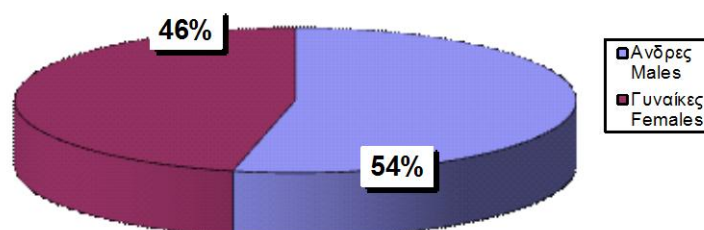
<sup>(2)</sup> Ο αριθμός ασφαλισμένων αφορά τους διακριτούς ασφαλισμένους, δηλ. αν ένας ασφαλισμένος απασχολείται σε περισσότερους από έναν εργοδότη, προσμετράται μία μόνο φορά.

<sup>(1)</sup> The number of enterprises refers to the number of companies' head offices ; (different Employer Registration Numbers)

<sup>(2)</sup> The number of insured individuals is distinct, i.e. if an employee is employed to more than one employers he is counted once

**ΔΙΑΓΡΑΜΜΑ Ι.1.1 : ΚΑΤΑΝΟΜΗ ΑΝΔΡΩΝ ΚΑΙ ΓΥΝΑΙΚΩΝ  
ΕΠΙ ΤΟΥ ΣΥΝΟΛΟΥ ΔΙΑΚΡΙΤΩΝ ΑΣΦΑΛΙΣΜΕΝΩΝ (2)**

**CHART I.1.1 : DISTRIBUTION OF INSURED POPULATION BY  
SEX (2)**



**ΠΙΝΑΚΑΣ Ι.2 : ΚΟΙΝΕΣ ΕΠΙΧΕΙΡΗΣΕΙΣ ΜΕ 10 ΜΙΣΘΩΤΟΥΣ ΚΑΙ ΑΝΩ**  
**ΑΡΙΘΜΟΣ ΑΣΦΑΛΙΣΜΕΝΩΝ ΣΤΟ ΙΚΑ-ΕΤΑΜ ΚΑΤΑ ΤΥΠΟ ΑΠΑΣΧΟΛΗΣΗΣ, ΦΥΛΟ, ΜΕΣΗ ΑΠΑΣΧΟΛΗΣΗ ΚΑΙ ΜΕΣΟ ΗΜΕΡΟΜΙΣΘΙΟ**  
**TABLE I.2 : ENTERPRISES WITH 10 OR MORE EMPLOYEES**  
**INSURED INDIVIDUALS, AVERAGE EMPLOYMENT (DAYS) & AVERAGE WAGE BY SEX & TYPE OF EMPLOYMENT (FULL/PART TIME)**

Τύπος Απασχόλησης Employment Type	Φύλο Sex	Αριθμός Ασφαλισμένων <sup>(1)</sup> Number of Insured Individuals <sup>(1)</sup>	Ημέρες Εργασίας Working Days	Αποδοχές (Τακτικές) Salaries	Μέση Απασχόληση Average Employment (Days)	Μέσο Ημερομίσθιο (Τακτικών Αποδοχών) Average Wage	Μέσες Μηνιαίες Τακτικές Αποδοχές Average Monthly Salary
Πλήρης Απασχόληση <sup>(2)</sup> Full Time <sup>(2)</sup>	Άνδρες Males	564.813	13.633.793	938.247.160,52	24,14	68,82	1661,16
	Γυναίκες Females	431.186	10.289.220	598.106.745,56	23,86	58,13	1387,12
	Σύνολο Total	995.999	23.923.013	1.536.353.906,08	24,02	64,22	1542,53
Μερική Απασχόληση <sup>(2)</sup> Part Time <sup>(2)</sup>	Άνδρες Males	60.096	1.163.632	45.842.824,76	19,36	39,40	762,83
	Γυναίκες Females	110.906	2.209.748	71.968.012,19	19,92	32,57	648,91
	Σύνολο Total	171.002	3.373.380	117.810.836,95	19,73	34,92	688,94
Σύνολο Total	Άνδρες Males	625.654	14.819.705	985.128.480,74	23,69	66,47	1574,56
	Γυναίκες Females	542.548	12.510.656	670.544.590,62	23,06	53,60	1235,92
	Σύνολο Total	1.168.202	27.330.361	1.655.673.071,36	23,40	60,58	1417,28

<sup>(1)</sup> Ο αριθμός των ασφαλισμένων δεν είναι διακριτός, επειδή ο ίδιος ασφαλισμένος μπορεί να μετρηθεί τόσες φορές όσοι είναι και οι εργοδότες του

<sup>(2)</sup> Ως ασφαλισμένοι με "πλήρη απασχόληση" έχει ληφθεί ο αριθμός των ασφαλισμένων του ΙΚΑ που εργάζονται με πλήρες ωράριο ανεξάρτητα από τον αριθμό των ημερών εβδομαδιαίως, άλλως θεωρούνται ως εργαζόμενοι με "μερική απασχόληση"

ΠΑΡΑΤΗΡΗΣΕΙΣ:

1. Από τα στοιχεία του παραπάνω πίνακα προκύπτει ότι από τους εργαζόμενους με πλήρες ωράριο το 56,71% είναι άνδρες, ενώ από τους εργαζόμενους με μειωμένο ωράριο το 64,86% είναι γυναίκες.

2. Από τα παραπάνω στοιχεία προκύπτει ότι το ημερομίσθιο από τακτικές αποδοχές των γυναικών για την απασχόληση με πλήρες ωράριο είναι το 84,47% του αντίστοιχου ημερομισθίου των ανδρών, ενώ για την απασχόληση με μειωμένο ωράριο είναι το 82,67%.

3. Στο "ΣΥΝΟΛΟ \* " περιλαμβάνονται οι μισθωτοί με πλήρη και μερική απασχόληση καθώς και εκείνοι για τους οποίους δεν έχει δηλωθεί ή είναι λάθος ο τύπος της απασχόλησης

<sup>(1)</sup> The number of insured individuals is not distinct, therefore a person is counted as many times as his employers

<sup>(2)</sup> Full time employees are those who work full time regardless of the number of working days per week, in any other case, they are considered as part time employees

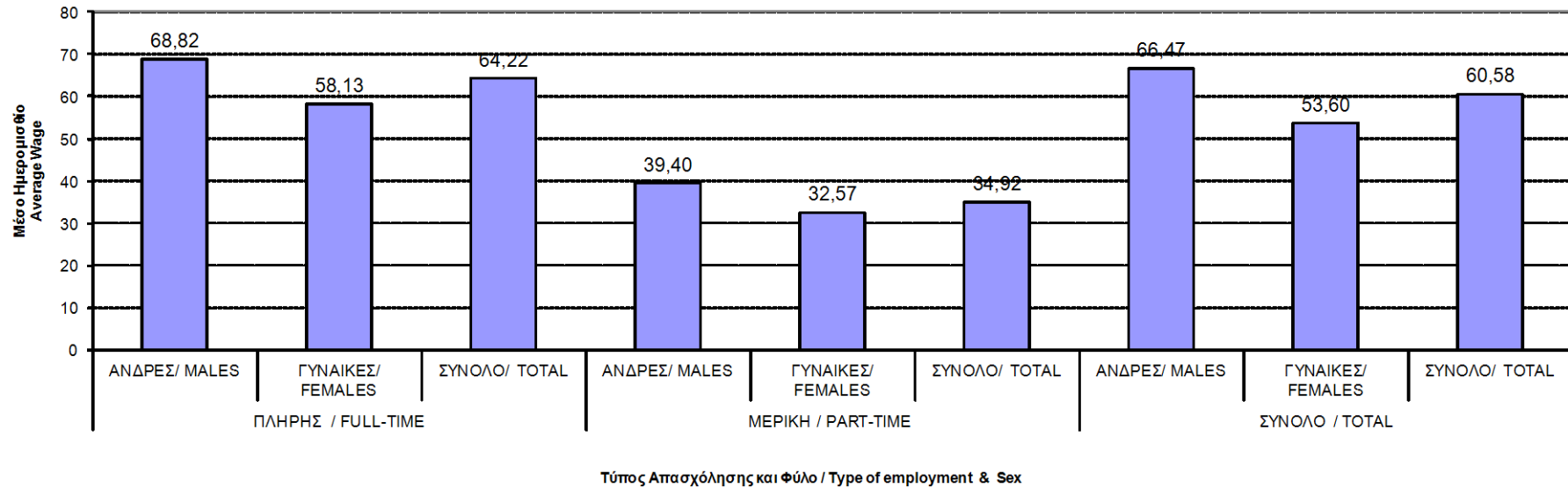
COMMENTS:

1. From the above table we conclude that 56,71% of the employees with full-time employment are males and from those with part-time employment 64,86% are females

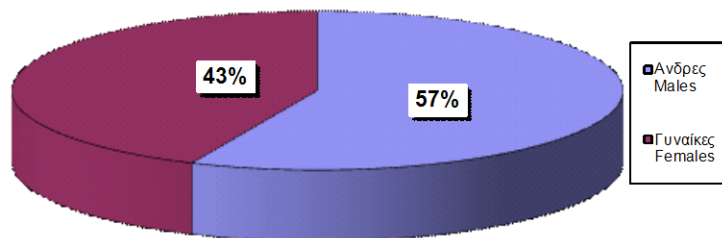
2. The average wage per day (excluding bonuses/overtimes/leave benefits) earned by women employed full time is 84,47% of the average wage per day earned by men, while in part-time employment this comes to 82,67%.

3. The 'TOTAL' includes all salaried employees with full or part time employment and those with missing or incorrect type of employment

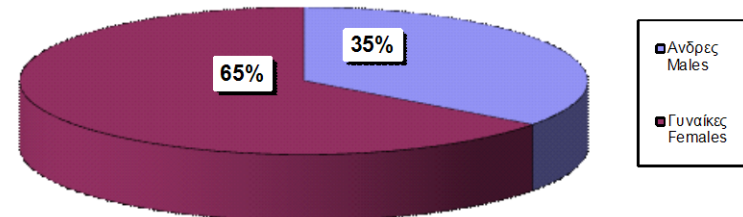
**ΔΙΑΓΡΑΜΜΑ Ι.2.1 : ΜΕΣΟ ΗΜΕΡΟΜΙΣΘΙΟ (ΤΑΚΤΙΚΩΝ ΑΠΟΔΟΧΩΝ)**  
**CHART I.2.1: AVERAGE WAGE (EXCLUDING BONUSES,**



**ΔΙΑΓΡΑΜΜΑ Ι.2.2 : ΠΛΗΡΗΣ**  
**CHART I.2.2 : FULL-TIME**



**ΔΙΑΓΡΑΜΜΑ Ι.2.3 : ΜΕΡΙΚΗ ΑΠΑΣΧΟΛΗΣΗ**  
**CHART I.2.3 : PART-TIME**



ΠΙΝΑΚΑΣ Ι.3 : ΚΟΙΝΕΣ ΕΠΙΧΕΙΡΗΣΕΙΣ ΜΕ 10 ΜΙΣΘΩΤΟΥΣ ΚΑΙ ΑΝΩ - ΠΛΗΡΗΣ ΑΠΑΣΧΟΛΗΣΗ  
 ΑΡΙΘΜΟΣ ΑΣΦΑΛΙΣΜΕΝΩΝ, ΜΕΣΗ ΑΠΑΣΧΟΛΗΣΗ ΚΑΙ ΜΕΣΟ ΗΜΕΡΟΜΙΣΘΙΟ ΑΝΑ ΟΙΚΟΝΟΜΙΚΗ ΔΡΑΣΤΗΡΙΟΤΗΤΑ ΕΡΓΟΔΟΤΗ ΚΑΙ ΦΥΛΟ ΑΣΦΑΛΙΣΜΕΝΟΥ  
 TABLE I.3 : ENTERPRISES WITH 10 OR MORE EMPLOYEES - FULL TIME EMPLOYMENT  
 INSURED INDIVIDUALS, AVERAGE EMPLOYMENT (DAYS), AVERAGE WAGE BY SEX & EMPLOYER'S ECONOMIC ACTIVITY

ΚΩΔ COD	Οικονομική Δραστηριότητα	Αριθμός Επιχειρήσεων <sup>(1)</sup> No of Enterprises (1)	Αριθμός Ασφαλισμένων <sup>(2)</sup> Number of Insured Individuals <sup>(2)</sup>				Μέση Απασχόληση <sup>(3)</sup> Average Employment (Days per Month) <sup>(3)</sup>			Μέσο Ημερομίσθιο <sup>(3)</sup> Average Wage <sup>(3)</sup>			Economic Activity
			Άνδρες Males	Γυναίκες Females	Σύνολο Total	%	Άνδρες Males	Γυναίκες Females	Σύνολο Total	Άνδρες Males	Γυναίκες Females	Σύνολο Total	
	ΑΓΝΩΣΤΗ	0	0	0	0	0,00	0,00	0,00	0,00	0,00	0,00	0,00	UNKNOWN
01	ΓΕΩΡΓΙΑ, ΚΤΗΝΟΤΡΟΦΙΑ, ΘΗΡΑ ΚΑΙ Σ.Β.Δ.	193	2.304	925	3.229	0,32	20,45	20,69	20,52	57,80	58,93	58,12	AGRICULTURE, HUNTING AND RELATED SERVICE ACTIVITIES
02	ΔΑΣΟΚΟΜΙΑ, ΥΛΟΤΟΜΙΑ ΚΑΙ ΣΥΝΑΦΕΙΣ ΔΡΑΣΤΗΡΙΟΤΗΤΕΣ	22	115	64	179	0,02	20,46	19,64	20,17	48,83	44,18	47,21	FORESTRY, LOGGING AND RELATED SERVICES
05	ΑΛΕΙΑ, ΕΚΜΕΤΑΛΛΕΥΣΗ ΙΧΘΥΟΤΡΟΦΕΙΩΝ ΚΑΙ ΜΟΝΑΔΩΝ ΠΑΡΑΓΩΓΗΣ ΓΟΝΟΥ Β.Δ.Σ. ΜΕ ΤΗΝ ΑΛΕΙΑ.	31	1.096	363	1.459	0,15	24,75	24,33	24,64	67,72	56,82	65,05	FISHING, OPERATION OF FISH HATCHERIES AND FISH FARMS; SERVICE ACTIVITIES INCIDENTAL TO FISHING
10	ΕΞΟΡΥΞΗ ΑΝΘΡΑΚΑ ΚΑΙ ΛΙΓΝΙΤΗ, ΕΞΟΡΥΞΗ ΤΥΡΦΗΣ.	12	268	22	290	0,03	24,03	24,91	24,09	63,10	73,17	63,89	MINING OF COAL AND LIGNITE
11	ΑΝΤΛΗΣΗ ΑΡΓΟΥ ΠΕΤΡΕΛΑΙΟΥ ΚΑΙ ΦΥΣΙΚΟΥ ΑΕΡΙΟΥ,Β.Δ.Σ. ΜΕ ΤΗΝ ΑΝΤΛΗΣΗ ΠΕΤΡΕΛΑΙΟΥ ΚΑΙ ΦΥΣΙΚΟΥ ΑΕΡΙΟΥ,ΜΕ ΕΞΑΙΡΕΣΗ ΤΙΣ ΜΕΛΕΤΕΣ	8	354	18	372	0,04	23,46	24,72	23,52	99,23	78,73	98,19	EXTRACTION OF CRUDE PETROLEUM AND NATURAL GAS; SERVICE ACTIVITIES INCIDENTAL TO OIL AND GAS EXTRACTION, EXCLUDING SURVEYING
12	ΕΞΟΡΥΞΗ ΜΕΤΑΛΛΕΥΜΑΤΩΝ ΟΥΡΑΝΙΟΥ ΚΑΙ ΘΟΡΙΟΥ	1	0	0	0	0,00	0,00	0,00	0,00	0,00	0,00	0,00	MINING OF URANIUM AND THORIUM ORES
13	ΕΞΟΡΥΞΗ ΜΕΤΑΛΛΟΥΧΩΝ ΜΕΤΑΛΛΕΥΜΑΤΩΝ	10	1.175	122	1.297	0,13	25,25	24,30	25,16	85,30	83,77	85,16	MINING OF METAL ORES
14	ΑΛΥΞ ΕΞΟΡΥΚΤΙΚΕΣ ΚΑΙ ΛΑΤΟΜΙΚΕΣ ΔΡΑΣΤΗΡΙΟΤΗΤΕΣ	150	3.274	365	3.639	0,37	23,99	24,46	24,03	69,46	64,14	68,92	OTHER MINING AND QUARRYING
15	ΒΙΟΜΗΧΑΝΙΑ ΤΡΟΦΙΜΩΝ ΚΑΙ ΠΟΤΩΝ.	1.460	36.594	23.739	60.333	6,07	23,92	22,06	23,19	62,30	50,01	57,70	MANUFACTURE OF FOOD PRODUCTS AND BEVERAGES
16	ΠΑΡΑΓΩΓΗ ΠΡΟΙΟΝΤΩΝ ΚΑΠΝΟΥ	12	1.444	806	2.250	0,23	23,73	19,01	22,04	92,42	75,47	87,19	MANUFACTURE OF TOBACCO PRODUCTS
17	ΠΑΡΑΓΩΓΗ ΚΛΩΣΤΟΥΦΑΝΤΟΥΡΓΙΚΩΝ ΥΛΩΝ	176	3.877	1.864	5.741	0,58	24,01	22,78	23,61	60,45	51,61	57,68	MANUFACTURE OF TEXTILES
18	ΚΑΤΑΣΚΕΥΗ ΕΙΔΩΝ ΕΝΔΥΣΗΣ,ΚΑΤΕΡΓΑΣΙΑ ΚΑΙ ΒΑΦΗ ΓΟΥΝΑΡΙΚΩΝ	325	2.106	3.150	5.256	0,53	23,94	23,77	23,84	54,05	51,70	52,65	MANUFACTURE OF WEARING APPAREL; DRESSING AND DYEING OF FUR
19	ΚΑΤΕΡΓΑΣΙΑ ΚΑΙ ΔΕΨΗ ΔΕΡΜΑΤΟΣ, ΚΑΤΑΣΚΕΥΗ ΕΙΔΩΝ ΤΑΞΙΔΙΟΥ(ΑΠΟΣΚΕΥΩΝ), ΤΣΑΝΤΩΝ, ΕΙΔΩΝ ΣΕΛΟΠΟΙΙΑΣ, ΕΙΔΩΝ ΣΑΓΜΑΤΟΠΟΙΑΣ ΚΑΙ ΥΠΟΔΗΜΑΤΩΝ	53	756	580	1.336	0,13	22,78	22,14	22,51	57,57	51,53	54,99	TANNING AND DRESSING OF LEATHER ; MANUFACTURE OF LUGGAGE, HANDBAGS, SADDLERY, HARNESS AND FOOTWEAR
20	ΒΙΟΜΗΧΑΝΙΑ ΞΥΛΟΥ ΚΑΙ ΚΑΤΑΣΚΕΥΗ ΠΡΟΙΟΝΤΩΝ ΑΠΟ ΞΥΛΟ ΚΑΙ ΦΕΛΜΟ,ΕΚΤΟΣ ΑΠΟ ΤΑ ΕΠΙΠΛΑ ΚΑΤΑΣΚΕΥΗ ΕΙΔΩΝ ΚΑΛΩΘΟΠΟΙΑΣ ΚΑΙ ΣΠΑΡΤΟΠΛΕΚΤΙΚΗΣ	148	2.644	554	3.198	0,32	23,73	23,25	23,65	55,70	48,95	54,55	MANUFACTURE OF WOOD AND OF PRODUCTS OF WOOD AND CORK, EXCEPT FURNITURE; MANUFACTURE OF ARTICLES OF STRAW AND PLAITING MATERIALS
21	ΠΑΡΑΓΩΓΗ ΧΑΡΤΟΠΟΛΤΟΥ,ΧΑΡΤΙΟΥ ΚΑΙ ΠΡΟΙΟΝΤΩΝ ΑΠΟ ΧΑΡΤΙ	159	4.903	1.454	6.357	0,64	24,64	24,46	24,60	63,35	55,17	61,49	MANUFACTURE OF PULP,PAPER AND PAPER PRODUCTS

ΚΩΔ COD	Οικονομική Δραστηριότητα	Αριθμός Επιχειρήσεων <sup>(1)</sup> No of Enterprises <sup>(1)</sup>	Αριθμός Ασφαλισμένων <sup>(2)</sup> Number of Insured Individuals <sup>(2)</sup>				Μέση Απασχόληση <sup>(3)</sup> Average Employment (Days per Month) <sup>(3)</sup>			Μέσο Ημερομίσθιο <sup>(3)</sup> Average Wage <sup>(3)</sup>			Economic Activity
			Ανδρες Males	Γυναίκες Females	Σύνολο Total	%	Ανδρες Males	Γυναίκες Females	Σύνολο Total	Ανδρες Males	Γυναίκες Females	Σύνολο Total	
22	ΕΚΔΟΣΕΙΣ, ΕΚΤΥΠΩΣΕΙΣ ΚΑΙ ΑΝΑΠΑΡΑΓΩΓΗ ΠΡΟΕΓΓΕΓΡΑΜΜΕΝΩΝ ΜΕΣΩΝ ΕΓΓΡΑΦΗΣ ΗΧΟΥ ΚΑΙ ΕΙΚΟΝΑΣ ΚΑΙ ΜΕΣΩΝ ΠΛΗΡΟΦΟΡΙΚΗΣ.	501	8.990	6.100	15.090	1,52	24,29	23,87	24,12	74,79	65,76	71,18	PUBLISHING, PRINTING AND REPRODUCTION OF RECORDED MEDIA
23	ΠΑΡΑΓΩΓΗ ΟΠΤΑΝΘΡΑΚΑ (ΚΩΚ), ΠΡΟΙΟΝΤΩΝ ΔΙΥΛΙΣΗΣ ΠΕΤΡΕΛΑΙΟΥ ΚΑΙ ΠΥΡΗΝΙΚΩΝ ΚΑΥΣΙΜΩΝ.	48	4.569	782	5.351	0,54	24,53	24,63	24,55	122,85	99,42	119,42	MANUFACTURE OF COKE, REFINED PETROLEUM PRODUCTS AND NUCLEAR FUEL
24	ΠΑΡΑΓΩΓΗ ΧΗΜΙΚΩΝ ΟΥΣΙΩΝ ΚΑΙ ΠΡΟΙΟΝΤΩΝ	352	11.895	6.760	18.655	1,88	24,66	24,61	24,64	79,27	69,23	75,64	MANUFACTURE OF CHEMICALS AND CHEMICALS PRODUCTS
25	ΚΑΤΑΣΚΕΥΗ ΠΡΟΙΟΝΤΩΝ ΑΠΟ ΕΛΑΣΤΙΚΟ (ΚΑΟΥΤΣΟΥΚ) ΚΑΙ ΠΛΑΣΤΙΚΕΣ ΥΛΕΣ.	270	6.778	2.225	9.003	0,91	24,14	23,91	24,08	60,02	54,16	58,58	MANUFACTURE OF RUBBER AND PLASTIC PRODUCTS
26	ΚΑΤΑΣΚΕΥΗ ΑΛΩΝ ΠΡΟΙΟΝΤΩΝ ΑΠΟ ΜΗ ΜΕΤΑΛΛΙΚΑ ΟΡΥΚΤΑ.	373	9.793	1.453	11.246	1,13	24,08	24,08	24,08	72,79	66,26	71,94	MANUFACTURE OF OTHER NON-METALLIC MINERAL PRODUCTS
27	ΠΑΡΑΓΩΓΗ ΒΑΣΙΚΩΝ ΜΕΤΑΛΩΝ	81	5.743	655	6.398	0,64	24,92	24,35	24,86	82,14	65,36	80,46	MANUFACTURE OF BASIC METALS
28	ΚΑΤΑΣΚΕΥΗ ΜΕΤΑΛΛΙΚΩΝ ΠΡΟΙΟΝΤΩΝ, ΜΕ ΕΞΑΙΡΕΣΗ ΤΑ ΜΗΧΑΝΗΜΑΤΑ ΚΑΙ ΤΑ ΕΙΔΗ ΕΞΟΠΛΙΣΜΟΥ.	673	15.773	2.765	18.538	1,86	23,75	23,97	23,78	59,25	54,33	58,51	MANUFACTURE OF FABRICATED METAL PRODUCTS, EXCEPT MACHINERY AND EQUIPMENT
29	ΚΑΤΑΣΚΕΥΗ ΜΗΧΑΝΗΜΑΤΩΝ ΚΑΙ ΕΙΔΩΝ ΕΞΟΠΛΙΣΜΟΥ Μ.Α.Κ.	399	7.671	1.364	9.035	0,91	24,28	23,97	24,23	64,49	61,32	64,02	MANUFACTURE OF MACHINERY AND EQUIPMENT
30	ΚΑΤΑΣΚΕΥΗ ΜΗΧΑΝΩΝ ΓΡΑΦΕΙΟΥ ΚΑΙ ΗΛΕΚΤΡΟΝΙΚΩΝ ΥΠΟΛΟΓΙΣΤΩΝ	26	214	84	298	0,03	24,23	24,71	24,37	69,24	52,75	64,53	MANUFACTURE OF OFFICE MACHINERY AND COMPUTERS
31	ΚΑΤΑΣΚΕΥΗ ΗΛΕΚΤΡΙΚΩΝ ΜΗΧΑΝΩΝ ΚΑΙ ΣΥΣΚΕΥΩΝ Μ.Α.Κ.	141	3.990	1.221	5.211	0,52	24,51	24,02	24,40	64,46	55,62	62,42	MANUFACTURE OF ELECTRICAL MACHINERY AND APPARATUS
32	ΚΑΤΑΣΚΕΥΗ ΕΞΟΠΛΙΣΜΟΥ ΚΑΙ ΣΥΣΚΕΥΩΝ ΡΑΔΙΟΦΩΝΙΑΣ, ΤΗΛΕΟΡΑΣΗΣ ΚΑΙ ΕΠΙΚΟΙΝΩΝΙΩΝ.	44	1.320	459	1.779	0,18	24,47	23,93	24,33	67,34	56,76	64,66	MANUFACTURE OF RADIO TELEVISION AND COMMUNICATION EQUIPMENT AND APPARATUS
33	ΚΑΤΑΣΚΕΥΗ ΙΑΤΡΙΚΩΝ ΟΡΓΑΝΩΝ, ΟΡΓΑΝΩΝ ΑΚΡΙΒΕΙΑΣ ΚΑΙ ΟΠΤΙΚΩΝ ΟΡΓΑΝΩΝ, ΚΑΤΑΣΚΕΥΗ ΡΟΛΟΓΙΩΝ ΚΑΘΕ ΕΙΔΟΥΣ.	87	965	565	1.530	0,15	24,99	24,37	24,76	68,96	50,54	62,27	MANUFACTURE OF MEDICAL, PRECISION AND OPTICAL INSTRUMENTS, WATCHES AND CLOCKS
34	ΚΑΤΑΣΚΕΥΗ ΑΥΤΟΚΙΝΗΤΩΝ ΟΧΗΜΑΤΩΝ, ΚΑΤΑΣΚΕΥΗ ΡΥΜΟΥ/ΚΟΥΜΕΝΩΝ ΚΑΙ ΗΜΙΡΥΜΟΥ/ΚΟΥΜΕΝΩΝ ΟΧΗΜΑΤΩΝ.	40	904	134	1.038	0,10	23,25	23,51	23,28	63,26	59,09	62,72	MANUFACTURE OF MOTOR VEHICLES, TRAILERS AND SEMI-TRAILERS
35	ΚΑΤΑΣΚΕΥΗ ΛΟΙΠΟΥ ΕΞΟΠΛΙΣΜΟΥ ΜΕΤΑΦΟΡΩΝ	168	6.909	721	7.630	0,77	22,46	23,74	22,58	82,41	71,10	81,29	MANUFACTURE OF OTHER TRANSPORT EQUIPMENT
36	ΚΑΤΑΣΚΕΥΗ ΕΠΙΠΛΩΝ, ΛΟΙΠΕΣ ΒΙΟΜΗΧΑΝΙΕΣ Μ.Α.Κ.	262	3.694	1.305	4.999	0,50	22,93	23,24	23,02	53,63	52,33	53,28	MANUFACTURE OF FURNITURE; MANUFACTURING N.E.C
37	ΑΝΑΚΥΚΛΩΣΗ	63	1.046	284	1.330	0,13	23,73	23,56	23,69	49,71	45,77	48,88	RECYCLING
40	ΠΑΡΟΧΗ ΗΛΕΚΤΡΙΚΟΥ ΡΕΥΜΑΤΟΣ ΦΥΣΙΚΟΥ ΑΕΡΙΟΥ, ΑΤΜΟΥ ΚΑΙ ΖΕΣΤΟΥ ΝΕΡΟΥ	139	3.655	1.108	4.763	0,48	21,35	23,03	21,74	68,06	63,40	66,91	ELECTRICITY, GAS STEAM AND HOT WATER SUPPLY

ΚΩΔ COD	Οικονομική Δραστηριότητα	Αριθμός Επιχειρήσεων <sup>(1)</sup> No of Enterprises <sup>(1)</sup>	Αριθμός Ασφαλισμένων <sup>(2)</sup> Number of Insured Individuals <sup>(2)</sup>				Μέση Απασχόληση <sup>(3)</sup> Average Employment (Days per Month) <sup>(3)</sup>			Μέσο Ημερομίσθιο <sup>(3)</sup> Average Wage <sup>(3)</sup>			Economic Activity
			Ανδρες Males	Γυναίκες Females	Σύνολο Total	%	Ανδρες Males	Γυναίκες Females	Σύνολο Total	Ανδρες Males	Γυναίκες Females	Σύνολο Total	
41	ΣΥΛΛΟΓΗ, ΚΑΘΑΡΙΣΜΟΣ ΚΑΙ ΔΙΑΝΟΜΗ ΝΕΡΟΥ.	188	6.701	1.843	8.544	0,86	24,11	24,55	24,20	88,95	87,53	88,64	COLLECTION, PURIFICATION AND DISTRIBUTION OF WATER
45	ΚΑΤΑΣΚΕΥΕΣ	1.022	20.739	4.141	24.880	2,50	23,20	23,86	23,31	64,89	64,05	64,74	CONSTRUCTION
50	ΕΜΠΟΡΙΟ, ΣΥΝΤΗΡΗΣΗ ΚΑΙ ΕΠΙΣΚΕΥΗ ΑΥΤΟΚΙΝΗΤΩΝ ΟΧΗΜΑΤΩΝ ΚΑΙ ΜΟΤΟΣΥΚΛΕΤΩΝ, ΛΙΑΝΙΚΗ ΠΩΛΗΣΗ ΚΑΥΣΙΜΩΝ ΟΧΗΜΑΤΩΝ	808	13.624	3.273	16.897	1,70	24,47	23,96	24,37	61,03	55,10	59,90	SALE, MAINTENANCE AND REPAIR OF MOTOR VEHICLES AND MOTORCYCLES; RETAIL SALE OF AUTOMOTIVE FUEL
51	ΧΩΝΔΡΙΚΟ ΕΜΠΟΡΙΟ ΚΑΙ ΕΜΠΟΡΙΟ ΜΕ ΠΡΟΜΗΘΕΙΑ, ΕΚΤΟΣ ΑΠΟ ΤΟ ΕΜΠΟΡΙΟ ΑΥΤΟΚΙΝΗΤΩΝ ΟΧΗΜΑΤΩΝ ΚΑΙ ΜΟΤΟΣΥΚΛΕΤΩΝ	3.835	57.300	32.307	89.607	9,01	24,44	23,84	24,22	69,08	60,73	66,11	WHOLESALE TRADE AND COMMISSION TRADE, EXCEPT OF MOTOR VEHICLES AND MOTORCYCLES
52	ΛΙΑΝΙΚΟ ΕΜΠΟΡΙΟ, ΕΚΤΟΣ ΑΠΟ ΤΟ ΕΜΠΟΡΙΟ ΑΥΤΟΚΙΝΗΤΩΝ ΟΧΗΜΑΤΩΝ ΚΑΙ ΜΟΤΟΣΥΚΛΕΤΩΝ, ΕΠΙΣΚΕΥΗ ΕΙΔΩΝ ΑΤΟΜΙΚΗΣ ΚΑΙ ΟΙΚΙΑΚΗΣ ΧΡΗΣΗΣ	2.230	34.183	57.249	91.432	9,20	24,49	24,13	24,27	55,63	49,42	51,77	RETAIL TRADE, EXCEPT OF MOTOR VEHICLES AND MOTORCYCLES; REPAIR OF PERSONAL AND HOUSEHOLD GOODS
55	ΞΕΝΟΔΟΧΕΙΑ ΚΑΙ ΕΣΤΙΑΤΟΡΙΑ	4.871	53.492	56.749	110.241	11,09	22,47	23,04	22,76	53,31	48,84	50,98	HOTELS AND RESTAURANTS
60	ΧΕΡΣΑΙΕΣ ΜΕΤΑΦΟΡΕΣ ΜΕΤΑΦΟΡΕΣ ΜΕΣΩ ΑΓΩΓΩΝ	524	18.664	2.602	21.266	2,14	23,54	23,27	23,51	73,37	63,27	72,15	LAND TRANSPORT, TRANSPORT VIA PIPELINES
61	ΥΔΑΤΙΝΕΣ ΜΕΤΑΦΟΡΕΣ	178	2.544	2.076	4.620	0,46	24,77	24,71	24,74	117,77	91,33	105,91	WATER TRANSPORT
62	ΕΝΑΕΡΙΕΣ ΜΕΤΑΦΟΡΕΣ	50	1.870	2.120	3.990	0,40	24,76	24,33	24,53	105,04	56,92	79,68	AIR TRANSPORT
63	ΒΟΗΘΗΤΙΚΕΣ ΚΑΙ ΣΥΝΑΦΕΙΣ ΠΡΟΣ ΤΙΣ ΜΕΤΑΦΟΡΕΣ ΔΡΑΣΤΗΡΙΟΤΗΤΕΣ, ΔΡΑΣΤΗΡΙΟΤΗΤΕΣ ΤΑΞΙΔΙΩΤΙΚΩΝ ΠΡΑΚΤΟΡΕΙΩΝ	874	16.764	11.055	27.819	2,80	24,55	24,43	24,51	71,96	58,88	66,78	SUPPORTING AND AUXILIARY ACTIVITIES; ACTIVITIES OF TRAVEL AGENCIES
64	ΤΑΧΥΔΡΟΜΕΙΑ ΚΑΙ ΤΗΛΕΠΙΚΟΙΝΩΝΙΕΣ	270	23.822	12.538	36.360	3,66	24,80	24,40	24,66	80,00	67,13	75,61	POST AND TELECOMMUNICATIONS
65	ΕΝΔΙΑΜΕΣΟΙ ΧΡΗΜΑΤΟΠΙΣΤΩΤΙΚΟΙ ΟΡΓΑΝΙΣΜΟΙ, ΜΕ ΕΞΑΙΡΕΣΗ ΤΙΣ ΑΣΦΑΛΙΣΤΙΚΕΣ ΕΤΑΙΡΙΕΣ ΚΑΙ ΤΑ ΤΑΜΕΙΑ ΣΥΝΤΑΞΕΩΝ	115	29.402	30.973	60.375	6,07	24,94	24,89	24,91	110,54	86,96	98,46	FINANCIAL INTERMEDIATION, EXCEPT INSURANCE AND PENSION FUNDING
66	ΑΣΦΑΛΙΣΕΙΣ ΚΑΙ ΣΥΝΤΑΞΙΟΔΟΤΙΚΑ ΤΑΜΕΙΑ, ΕΚΤΟΣ ΑΠΟ ΤΗΝ ΥΠΟΧΡΕΩΤΙΚΗ ΚΟΙΝΩΝΙΚΗ ΑΣΦΑΛΙΣΗ	69	3.159	4.021	7.180	0,72	24,81	24,67	24,73	100,26	77,59	87,59	INSURANCE AND PENSION FUNDING, EXCEPT COMPULSORY SOCIAL SECURITY
67	ΔΡΑΣΤΗΡΙΟΤΗΤΕΣ ΣΥΝΑΦΕΙΣ ΜΕ ΤΙΣ ΔΡΑΣΤΗΡΙΟΤΗΤΕΣ ΕΝΔΙΑΜΕΣΩΝ ΧΡΗΜΑΤΟΠΙΣΤΩΤΙΚΩΝ ΟΡΓΑΝΙΣΜΩΝ	132	1.715	1.969	3.684	0,37	24,76	24,67	24,71	98,55	68,82	82,69	ACTIVITIES AUXILIARY TO FINANCIAL INTERMEDIATION
70	ΔΡΑΣΤΗΡΙΟΤΗΤΕΣ ΣΧΕΤΙΚΕΣ ΜΕ ΑΚΙΝΗΤΗ ΠΕΡΙΟΥΣΙΑ	90	857	527	1.384	0,14	23,94	24,08	23,99	82,70	70,41	78,00	REAL ESTATE ACTIVITIES
71	ΕΚΜΙΣΘΩΣΗ ΜΗΧΑΝΗΜΑΤΩΝ ΚΑΙ ΕΞΟΠΛΙΣΜΟΥ ΧΩΡΙΣ ΧΕΙΡΙΣΤΗ, ΕΚΜΙΣΘΩΣΗ ΕΙΔΩΝ ΑΤΟΜΙΚΗΣ ΚΑΙ ΟΙΚΙΑΚΗΣ ΧΡΗΣΗΣ	124	1.552	963	2.515	0,25	24,56	24,55	24,55	59,95	51,68	56,79	RENTING OF MACHINERY AND EQUIPMENT WITHOUT OPERATOR AND OF PERSONAL AND HOUSEHOLD GOODS



ΚΩΔ COD	Οικονομική Δραστηριότητα	Αριθμός Επιχειρήσεων <sup>(1)</sup> No of Enterprises <sup>(1)</sup>	Αριθμός Ασφαλισμένων <sup>(2)</sup> Number of Insured Individuals <sup>(2)</sup>				Μέση Απασχόληση <sup>(3)</sup> Average Employment (Days per Month) <sup>(3)</sup>			Μέσο Ημερομίσθιο <sup>(3)</sup> Average Wage <sup>(3)</sup>			Economic Activity
			Ανδρες Males	Γυναίκες Females	Σύνολο Total	%	Ανδρες Males	Γυναίκες Females	Σύνολο Total	Ανδρες Males	Γυναίκες Females	Σύνολο Total	
72	ΠΛΗΡΟΦΟΡΙΚΗ ΚΑΙ ΣΥΝΑΦΕΙΣ ΔΡΑΣΤΗΡΙΟΤΗΤΕΣ	474	10.525	6.047	16.572	1,67	24,64	24,37	24,54	88,32	66,27	80,33	COMPUTER AND RELATED ACTIVITIES
73	ΕΡΕΥΝΑ ΚΑΙ ΑΝΑΠΤΥΞΗ	115	1.934	2.568	4.502	0,45	24,21	24,29	24,25	85,40	66,57	74,64	RESEARCH AND DEVELOPMENT
74	ΆΛΛΕΣ ΕΠΙΧΕΙΡΗΜΑΤΙΚΕΣ ΔΡΑΣΤΗΡΙΟΤΗΤΕΣ	1.580	27.120	23.325	50.445	5,07	23,61	23,26	23,45	60,12	55,22	57,87	OTHER BUSINESS ACTIVITIES
75	ΔΗΜΟΣΙΑ ΔΙΟΙΚΗΣΗ ΚΑΙ ΑΜΥΝΑ, ΥΠΟΧΡΕΩΤΙΚΗ ΚΟΙΝΩΝΙΚΗ ΑΣΦΑΛΙΣΗ	839	25.560	22.767	48.327	4,86	28,38	28,38	28,38	56,63	56,16	56,41	PUBLIC ADMINISTRATION AND DEFENCE ; COMPULSORY SOCIAL SECURITY
80	ΕΚΠΑΙΔΕΥΣΗ	1.711	8.544	22.561	31.105	3,13	21,90	21,10	21,32	59,13	51,57	53,70	EDUCATION
85	ΥΓΕΙΑ ΚΑΙ ΚΟΙΝΩΝΙΚΗ ΜΕΡΙΜΝΑ	1.605	18.584	44.298	62.882	6,33	25,11	24,69	24,81	63,47	55,46	57,85	HEALTH AND SOCIAL WORK
90	ΔΙΑΘΕΣΗ ΛΥΜΑΤΩΝ ΚΑΙ ΑΠΟΡΡΙΜΑΤΩΝ, ΥΓΙΕΙΝΗ ΚΑΙ ΠΑΡΟΜΟΙΕΣ ΔΡΑΣΤΗΡΙΟΤΗΤΕΣ	378	8.369	2.930	11.299	1,14	24,75	24,93	24,80	49,73	42,92	47,96	SEWAGE AND REFUSE DISPOSAL, SANITATION AND SIMILAR ACTIVITIES
91	ΔΡΑΣΤΗΡΙΟΤΗΤΕΣ ΟΡΓΑΝΩΣΕΩΝ μ.α.κ.	330	6.794	5.468	12.262	1,23	22,57	19,82	21,35	64,36	56,84	61,25	ACTIVITIES OF MEMBERSHIP ORGANIZATIONS N.E.C
92	ΨΥΧΑΓΩΓΙΚΕΣ, ΠΟΛΙΤΙΣΤΙΚΕΣ ΚΑΙ ΑΘΛΗΤΙΚΕΣ ΔΡΑΣΤΗΡΙΟΤΗΤΕΣ	850	12.740	9.624	22.364	2,25	24,37	23,87	24,16	71,34	65,91	69,03	RECREATIONAL, CULTURAL AND SPORTING ACTIVITIES
93	ΆΛΛΕΣ ΔΡΑΣΤΗΡΙΟΤΗΤΕΣ ΠΑΡΟΧΗΣ ΥΠΗΡΕΣΙΩΝ	437	1.578	3.904	5.482	0,55	23,80	23,10	23,30	47,21	42,09	43,59	OTHER SERVICE ACTIVITIES
95	ΙΔΙΩΤΙΚΑ ΝΟΙΚΟΚΥΡΙΑ ΠΟΥ ΑΠΑΣΧΟΛΟΥΝ ΟΙΚΙΑΚΟ ΠΡΟΣΩΠΙΚΟ	46	330	93	423	0,04	23,64	23,99	23,71	47,55	42,96	46,53	PRIVATE HOUSEHOLDS WITH EMPLOYED PERSONS
99	ΕΤΕΡΟΔΙΚΟΙ ΟΡΓΑΝΙΣΜΟΙ ΚΑΙ ΟΡΓΑΝΑ	34	353	380	733	0,07	24,82	24,08	24,44	83,09	85,37	84,26	EXTRA-TERRITORIAL ORGANIZATIONS AND BODIES
	<b>ΣΥΝΟΛΟ</b>	<b>30.206</b>	<b>563.638</b>	<b>430.382</b>	<b>994.020</b>	<b>100</b>	<b>24,19</b>	<b>23,91</b>	<b>24,07</b>	<b>68,82</b>	<b>58,13</b>	<b>64,22</b>	<b>TOTAL</b>

<sup>(1)</sup> Ως αριθμός επιχειρήσεων λαμβάνεται ο συνολικός αριθμός των μονάδων (παραρτημάτων) των επιχειρήσεων.

<sup>(2)</sup> Ο αριθμός των ασφαλισμένων δεν είναι διακριτός. Εάν ένας ασφαλισμένος απασχολείται σε διαφορετικούς εργοδότες με την ίδια οικονομική δραστηριότητα μετράται μία φορά.

<sup>(3)</sup> Τα στοιχεία αναφέρονται στους ασφαλισμένους που εργάζονται με πλήρες ωράριο και τα μέσα ημερομίσθια προκύπτουν μόνο από τις τακτικές αποδοχές.

#### ΠΑΡΑΤΗΡΗΣΕΙΣ

1. Η μέση απασχόληση δεν παρουσιάζει μεγάλες αποκλίσεις σχετικά με το φύλο (άνδρες, γυναίκες).
2. Το γενικό μέσο ημερομίσθιο των γυναικών είναι το 84,47% του γενικού μέσου ημερομίσθιου των ανδρών.

<sup>(1)</sup> The Number of Enterprises refers to number of units (branches) of each enterprise

<sup>(2)</sup> The number of insured individuals is not distinct. If the same person is employed in more than one employers with the same economic activity is counted as one

<sup>(3)</sup> The above figures refer to insured individuals who are employed full-time and their average wages per day do not include leave benefits & season bonuses

#### COMMENTS

1. Average working days per month does not vary between males and females
2. The average wage per day for females is 84,47% of the average wage per day for males.

**ΠΙΝΑΚΑΣ Ι.4 : ΚΟΙΝΕΣ ΕΠΙΧΕΙΡΗΣΕΙΣ ΜΕ 10 ΜΙΣΘΩΤΟΥΣ ΚΑΙ ΑΝΩ - ΠΛΗΡΗΣ ΑΠΑΣΧΟΛΗΣΗ ΣΤΗ ΜΕΤΑΠΟΙΗΣΗ**  
**ΑΡΙΘΜΟΣ ΑΣΦΑΛΙΣΜΕΝΩΝ, ΜΕΣΗ ΑΠΑΣΧΟΛΗΣΗ ΚΑΙ ΜΕΣΟ ΗΜΕΡΟΜΙΣΘΙΟ ΑΝΑ ΟΙΚΟΝΟΜΙΚΗ ΔΡΑΣΤΗΡΙΟΤΗΤΑ ΕΡΓΟΔΟΤΗ ΚΑΙ ΦΥΛΟ**  
**TABLE I.4 : ENTERPRISES WITH 10 OR MORE EMPLOYEES - FULL TIME EMPLOYMENT IN MANUFACTURING**  
**NUMBER OF INSURED INDIVIDUALS, AVERAGE EMPLOYMENT (DAYS), AVERAGE WAGE BY SEX & EMPLOYER'S ECONOMIC ACTIVITY**

ΚΩΔ COD	Οικονομική Δραστηριότητα	Αριθμός Επιχειρήσεων <sup>(1)</sup> No of Enterprises <sup>(1)</sup>	Αριθμός Ασφαλισμένων <sup>(2)</sup> Number of Insured Individuals <sup>(2)</sup>				Μέση Απασχόληση <sup>(3)</sup> Average Employment (Days per Month) <sup>(3)</sup>			Μέσο Ημερομίσθιο <sup>(3)</sup> Average Wage <sup>(3)</sup>			Economic Activity
			Άνδρες Males	Γυναίκες Females	Σύνολο Total	%	Άνδρες Males	Γυναίκες Females	Σύνολο Total	Άνδρες Males	Γυναίκες Females	Σύνολο Total	
15	ΒΙΟΜΗΧΑΝΙΑ ΤΡΟΦΙΜΩΝ ΚΑΙ ΠΟΤΩΝ.	1.460	36.594	23.739	60.333	29,93	23,92	22,06	23,19	62,30	50,01	57,70	MANUFACTURE OF FOOD PRODUCTS AND BEVERAGES
16	ΠΑΡΑΓΩΓΗ ΠΡΟΙΟΝΤΩΝ ΚΑΠΝΟΥ	12	1.444	806	2.250	1,12	23,73	19,01	22,04	92,42	75,47	87,19	MANUFACTURE OF TOBACCO PRODUCTS
17	ΠΑΡΑΓΩΓΗ ΚΛΩΣΤΟΥΦΑΝΤΟΥΡΓΙΚΩΝ	176	3.877	1.864	5.741	2,85	24,01	22,78	23,61	60,45	51,61	57,68	MANUFACTURE OF TEXTILES
18	ΚΑΤΑΣΚΕΥΗ ΕΙΔΩΝ ΕΝΔΥΣΗΣ, ΚΑΤΕΡΓΑΣΙΑ ΚΑΙ ΒΑΦΗ ΓΟΥΝΑΡΙΚΩΝ	325	2.106	3.150	5.256	2,61	23,94	23,77	23,84	54,05	51,70	52,65	MANUFACTURE OF WEARING APPAREL; DRESSING AND DYEING OF FUR
19	ΚΑΤΕΡΓΑΣΙΑ ΚΑΙ ΔΕΨΗ ΔΕΡΜΑΤΟΣ, ΚΑΤΑΣΚΕΥΗ ΕΙΔΩΝ ΤΑΞΙΔΙΟΥ (ΑΠΟΣΚΕΥΩΝ), ΤΣΑΝΤΩΝ, ΕΙΔΩΝ ΣΕΛΟΠΟΙΙΑΣ, ΕΙΔΩΝ ΣΑΓΜΑΤΟΠΟΙΙΑΣ ΚΑΙ	53	756	580	1.336	0,66	22,78	22,14	22,51	57,57	51,53	54,99	TANNING AND DRESSING OF LEATHER : MANUFACTURE OF LUGGAGE, HANDBAGS, SADDLERY, HARNESS AND FOOTWEAR
20	ΒΙΟΜΗΧΑΝΙΑ ΞΥΛΟΥ ΚΑΙ ΚΑΤΑΣΚΕΥΗ ΠΡΟΙΟΝΤΩΝ ΑΠΟ ΞΥΛΟ ΚΑΙ ΦΕΛΟ, ΕΚΤΟΣ ΑΠΟ ΤΑ ΕΠΙΠΛΑ ΚΑΤΑΣΚΕΥΗ ΕΙΔΩΝ ΚΑΛΑΘΟΠΟΙΙΑΣ ΚΑΙ ΣΠΑΡΤΟΠΛΕΚΤΙΚΗΣ	148	2.644	554	3.198	1,59	23,73	23,25	23,65	55,70	48,95	54,55	MANUFACTURE OF WOOD AND OF PRODUCTS OF WOOD AND CORK, EXCEPT FURNITURE; MANUFACTURE OF ARTICLES OF STRAW AND PLAITING MATERIALS
21	ΠΑΡΑΓΩΓΗ ΧΑΡΤΟΠΟΛΤΟΥ, ΧΑΡΤΙΟΥ ΚΑΙ ΠΡΟΙΟΝΤΩΝ ΑΠΟ ΧΑΡΤΙ	159	4.903	1.454	6.357	3,15	24,64	24,46	24,60	63,35	55,17	61,49	MANUFACTURE OF PULP, PAPER AND PAPER PRODUCTS

ΚΩΔ COD	Οικονομική Δραστηριότητα	Αριθμός Επιχειρήσεων <sup>(1)</sup> No of Enterprises <sup>(1)</sup>	Αριθμός Ασφαλισμένων <sup>(2)</sup> Number of Insured Individuals <sup>(2)</sup>				Μέση Απασχόληση <sup>(3)</sup> Average Employment (Days per Month) <sup>(3)</sup>			Μέσο Ημερομίσθιο <sup>(3)</sup> Average Wage <sup>(3)</sup>			Economic Activity
			Ανδρες Males	Γυναίκες Females	Σύνολο Total	%	Ανδρες Males	Γυναίκες Females	Σύνολο Total	Ανδρες Males	Γυναίκες Females	Σύνολο Total	
22	ΕΚΔΟΣΕΙΣ,ΕΚΤΥΠΩΣΕΙΣ ΚΑΙ ΑΝΑΠΑΡΑΓΩΓΗ ΠΡΟΕΓΓΕΓΡΑΜΜΕΝΩΝ ΜΕΣΩΝ ΕΓΓΡΑΦΗΣ ΗΧΟΥ ΚΑΙ ΕΙΚΟΝΑΣ ΚΑΙ ΜΕΣΩΝ ΠΛΗΡΟΦΟΡΙΚΗΣ.	501	8.990	6.100	15.090	7,49	24,29	23,87	24,12	74,79	65,76	71,18	PUBLISHING, PRINTING AND REPRODUCTION OF RECORDED MEDIA
23	ΠΑΡΑΓΩΓΗ ΟΠΤΑΝΘΡΑΚΑ (ΚΩΚ),ΠΡΟΙΟΝΤΩΝ ΔΙΥΛΣΗΣ ΠΕΤΡΕΛΑΙΟΥ ΚΑΙ ΠΥΡΗΝΙΚΩΝ ΚΑΥΣΙΜΩΝ.	48	4.569	782	5.351	2,65	24,53	24,63	24,55	122,85	99,42	119,42	MANUFACTURE OF COKE, REFINED PETROLEUM PRODUCTS AND NUCLEAR FUEL
24	ΠΑΡΑΓΩΓΗ ΧΗΜΙΚΩΝ ΟΥΣΙΩΝ ΚΑΙ ΠΡΟΙΟΝΤΩΝ	352	11.895	6.760	18.655	9,25	24,66	24,61	24,64	79,27	69,23	75,64	MANUFACTURE OF CHEMICALS AND CHEMICALS PRODUCTS
25	ΚΑΤΑΣΚΕΥΗ ΠΡΟΙΟΝΤΩΝ ΑΠΟ ΕΛΑΣΤΙΚΟ (ΚΑΟΥΤΣΟΥΚ) ΚΑΙ ΠΛΑΣΤΙΚΕΣ ΥΛΕΣ.	270	6.778	2.225	9.003	4,47	24,14	23,91	24,08	60,02	54,16	58,58	MANUFACTURE OF RUBBER AND PLASTIC PRODUCTS
26	ΚΑΤΑΣΚΕΥΗ ΑΛΩΝ ΠΡΟΙΟΝΤΩΝ ΑΠΟ ΜΗ ΜΕΤΑΛΛΙΚΑ ΟΡΥΚΤΑ.	373	9.793	1.453	11.246	5,58	24,08	24,08	24,08	72,79	66,26	71,94	MANUFACTURE OF OTHER NON-METALLIC MINERAL PRODUCTS
27	ΠΑΡΑΓΩΓΗ ΒΑΣΙΚΩΝ ΜΕΤΑΛΛΩΝ	81	5.743	655	6.398	3,17	24,92	24,35	24,86	82,14	65,36	80,46	MANUFACTURE OF BASIC METALS
28	ΚΑΤΑΣΚΕΥΗ ΜΕΤΑΛΛΙΚΩΝ ΠΡΟΙΟΝΤΩΝ,ΜΕ ΕΞΑΙΡΕΣΗ ΤΑ ΜΗΧΑΝΗΜΑΤΑ ΚΑΙ ΤΑ ΕΙΔΗ ΕΞΟΠΛΙΣΜΟΥ.	673	15.773	2.765	18.538	9,20	23,75	23,97	23,78	59,25	54,33	58,51	MANUFACTURE OF FABRICATED METAL PRODUCTS, EXCEPT MACHINERY AND EQUIPMENT
29	ΚΑΤΑΣΚΕΥΗ ΜΗΧΑΝΗΜΑΤΩΝ ΚΑΙ ΕΙΔΩΝ ΕΞΟΠΛΙΣΜΟΥ Μ.Α.Κ.	399	7.671	1.364	9.035	4,48	24,28	23,97	24,23	64,49	61,32	64,02	MANUFACTURE OF MACHINERY AND EQUIPMENT
30	ΚΑΤΑΣΚΕΥΗ ΜΗΧΑΝΩΝ ΓΡΑΦΕΙΟΥ ΚΑΙ ΗΛΕΚΤΡΟΝΙΚΩΝ ΥΠΟΛΟΓΙΣΤΩΝ	26	214	84	298	0,15	24,23	24,71	24,37	69,24	52,75	64,53	MANUFACTURE OF OFFICE MACHINERY AND COMPUTERS
31	ΚΑΤΑΣΚΕΥΗ ΗΛΕΚΤΡΙΚΩΝ ΜΗΧΑΝΩΝ ΚΑΙ ΣΥΣΚΕΥΩΝ Μ.Α.Κ.	141	3.990	1.221	5.211	2,58	24,51	24,02	24,40	64,46	55,62	62,42	MANUFACTURE OF ELECTRICAL MACHINERY AND APPARATUS N.E.C
32	ΚΑΤΑΣΚΕΥΗ ΕΞΟΠΛΙΣΜΟΥ ΚΑΙ ΣΥΣΚΕΥΩΝ ΡΑΔΙΟΦΩΝΙΑΣ, ΤΗΛΕΟΡΑΣΗΣ ΚΑΙ ΕΠΙΚΟΙΝΩΝΙΩΝ.	44	1.320	459	1.779	0,88	24,47	23,93	24,33	67,34	56,76	64,66	MANUFACTURE OF RADIO TELEVISION AND COMMUNICATION EQUIPMENT & APPARATUS

ΚΩΔ COD	Οικονομική Δραστηριότητα	Αριθμός Επιχειρήσεων <sup>(1)</sup> No of Enterprises <sup>(1)</sup>	Αριθμός Ασφαλισμένων <sup>(2)</sup> Number of Insured Individuals <sup>(2)</sup>				Μέση Απασχόληση <sup>(3)</sup> Average Employment (Days per Month) <sup>(3)</sup>			Μέσο Ημερομίσθιο <sup>(3)</sup> Average Wage <sup>(3)</sup>			Economic Activity
			Ανδρες Males	Γυναίκες Females	Σύνολο Total	%	Ανδρες Males	Γυναίκες Females	Σύνολο Total	Ανδρες Males	Γυναίκες Females	Σύνολο Total	
33	ΚΑΤΑΣΚΕΥΗ ΙΑΤΡΙΚΩΝ ΟΡΓΑΝΩΝ, ΟΡΓΑΝΩΝ ΑΚΡΙΒΕΙΑΣ ΚΑΙ ΟΠΤΙΚΩΝ ΟΡΓΑΝΩΝ, ΚΑΤΑΣΚΕΥΗ ΡΟΛΟΓΙΩΝ ΚΑΘΕ ΕΙΔΟΥΣ.	87	965	565	1.530	0,76	24,99	24,37	24,76	68,96	50,54	62,27	MANUFACTURE OF MEDICAL, PRECISION AND OPTICAL INSTRUMENTS, WATCHES AND CLOCKS
34	ΚΑΤΑΣΚΕΥΗ ΑΥΤΟΚΙΝΗΤΩΝ ΟΧΗΜΑΤΩΝ, ΚΑΤΑΣΚΕΥΗ ΡΥΜΟΥΛΚΟΥΜΕΝΩΝ ΚΑΙ ΗΜΙΡΥΜΟΥΛΚΟΥΜΕΝΩΝ ΟΧΗΜΑΤΩΝ.	40	904	134	1.038	0,51	23,25	23,51	23,28	63,26	59,09	62,72	MANUFACTURE OF MOTOR VEHICLES, TRAILERS AND SEMI- TRAILERS
35	ΚΑΤΑΣΚΕΥΗ ΛΟΙΠΟΥ ΕΞΟΠΛΙΣΜΟΥ ΜΕΤΑΦΟΡΩΝ	168	6.909	721	7.630	3,78	22,46	23,74	22,58	82,41	71,10	81,29	MANUFACTURE OF OTHER TRANSPORT EQUIPMENT
36	ΚΑΤΑΣΚΕΥΗ ΕΠΙΠΛΩΝ, ΛΟΙΠΕΣ ΒΙΟΜΗΧΑΝΙΕΣ Μ.Α.Κ.	262	3.694	1.305	4.999	2,48	22,93	23,24	23,02	53,63	52,33	53,28	MANUFACTURE OF FURNITURE; MANUFACTURING N.E.C
37	ΑΝΑΚΥΚΛΩΣΗ	63	1.046	284	1.330	0,66	23,73	23,56	23,69	49,71	45,77	48,88	RECYCLING
	<b>ΣΥΝΟΛΟ</b>	<b>5.861</b>	<b>142.578</b>	<b>59.024</b>	<b>201.602</b>	<b>100</b>	<b>24,03</b>	<b>23,13</b>	<b>23,77</b>	<b>68,56</b>	<b>57,03</b>	<b>65,27</b>	<b>TOTAL</b>

<sup>(1)</sup> Ως αριθμός επιχειρήσεων λαμβάνεται ο συνολικός αριθμός των μονάδων (παραρτημάτων) των επιχειρήσεων.

<sup>(2)</sup> Ο αριθμός των ασφαλισμένων δεν είναι διακριτός. Εάν ένας ασφαλισμένος απασχολείται σε διαφορετικούς εργοδότες με την ίδια οικονομική δραστηριότητα μετράται μία φορά.

<sup>(3)</sup> Τα στοιχεία αναφέρονται στους ασφαλισμένους που εργάζονται με πλήρες ωράριο και τα μέσα ημερομίσθια προκύπτουν μόνο από τις τακτικές αποδοχές.

#### ΠΑΡΑΤΗΡΗΣΕΙΣ

1. Το γενικό μέσο ημερομίσθιο των γυναικών είναι το 83,19% του γενικού μέσου ημερομίσθιου των ανδρών.
2. Το μεγαλύτερο μέσο ημερομίσθιο 119,42 € παρουσιάζεται στην οικονομική δραστηριότητα: ΠΑΡΑΓΩΓΗ ΟΠΤΑΝΘΡΑΚΑ (ΚΩΚ), ΠΡΟΙΟΝΤΩΝ ΔΙΥΛΙΣΗΣ ΠΕΤΡΕΛΑΙΟΥ ΚΑΙ ΠΥΡΗΝΙΚ...
3. Η μέση απασχόληση κυμαίνεται από 22,04 έως 24,86 ημέρες χωρίς να παρατηρούνται μεγάλες αποκλίσεις ως προς το φύλο.

<sup>(1)</sup> The Number of Enterprises refers to number of units (branches) of each enterprise

<sup>(2)</sup> The number of insured individuals is not distinct. If the same person is employed in more than one employers with the same economic activity is counted as one

<sup>(3)</sup> The above figures refer to insured individuals who are employed full-time and their average wages per day do not include leave benefits & season bonuses

#### COMMENTS

1. Average wage per day for females is 83,19% of the average wage per day for males.
2. The highest average wage per day 119,42 € appears in the economic activity: MANUFACTURE OF COKE, REFINED PETROLEUM PRODUCTS AND NUCLEAR FUEL...
3. The average days of employment per month varies between 22,04 and 24,86 days without significant differences by sex

***Τμήμα II : Κοινές Επιχειρήσεις με  
λιγότερους από 10 μισθωτούς***

**ΠΙΝΑΚΑΣ ΙΙ.1 : ΚΟΙΝΕΣ ΕΠΙΧΕΙΡΗΣΕΙΣ ΜΕ ΛΙΓΟΤΕΡΟΥΣ ΑΠΟ 10 ΜΙΣΘΩΤΟΥΣ  
ΑΡΙΘΜΟΣ ΕΠΙΧΕΙΡΗΣΕΩΝ ΚΑΙ ΑΡΙΘΜΟΣ ΑΣΦΑΛΙΣΜΕΝΩΝ  
TABLE II.1 : ENTERPRISES WITH LESS THAN 10 EMPLOYEES  
NUMBER OF ENTERPRISES & NUMBER OF INSURED INDIVIDUALS**

Αρ. Επιχειρήσεων <sup>(1)</sup> No of Enterprises <sup>(1)</sup>	Αριθμός Ασφαλισμένων <sup>(2)</sup> Number of Insured Individuals <sup>(2)</sup>		
	Ανδρες Males	Γυναίκες Females	Σύνολο Total
203.365	220.564	230.997	451.561

<sup>(1)</sup> Ως αριθμός επιχειρήσεων έχει ληφθεί ο αριθμός των εδρών των επιχειρήσεων (διακριτοί Αρ.Μητρ.Εργοδότη).

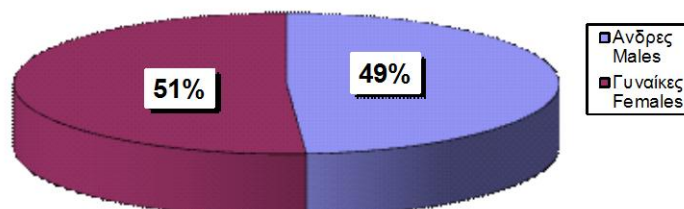
<sup>(2)</sup> Ο αριθμός ασφαλισμένων αφορά τους διακριτούς ασφαλισμένους, δηλ. αν ένας ασφαλισμένος απασχολείται σε περισσότερους από έναν εργοδότη, προσμετράται μία μόνο φορά.

<sup>(1)</sup> The number of enterprises refers to the number of companies' head offices ; (different Employer Registration Numbers)

<sup>(2)</sup> The number of insured individuals is distinct, i.e. if an employee is employed to more than one employers he is counted once

**ΔΙΑΓΡΑΜΜΑ ΙΙ.1.1 : ΚΑΤΑΝΟΜΗ ΑΝΔΡΩΝ ΚΑΙ ΓΥΝΑΙΚΩΝ ΕΠΙ ΤΟΥ  
ΣΥΝΟΛΟΥ ΔΙΑΚΡΙΤΩΝ ΑΣΦΑΛΙΣΜΕΝΩΝ (2)**

**CHART II.1.1 : DISTRIBUTION OF INSURED POPULATION BY SEX (2)**



**ΠΙΝΑΚΑΣ II.2 : ΚΟΙΝΕΣ ΕΠΙΧΕΙΡΗΣΕΙΣ ΜΕ ΛΙΓΟΤΕΡΟΥΣ ΑΠΟ 10 ΜΙΣΘΩΤΟΥΣ**  
**ΑΡΙΘΜΟΣ ΑΣΦΑΛΙΣΜΕΝΩΝ ΣΤΟ ΙΚΑ-ΕΤΑΜ ΚΑΤΑ ΤΥΠΟ ΑΠΑΣΧΟΛΗΣΗΣ, ΦΥΛΟ, ΜΕΣΗ ΑΠΑΣΧΟΛΗΣΗ ΚΑΙ ΜΕΣΟ ΗΜΕΡΟΜΙΣΘΙΟ**  
**TABLE II.2 : ENTERPRISES WITH LESS THAN 10 EMPLOYEES**

**INSURED INDIVIDUALS, AVERAGE EMPLOYMENT (DAYS) & AVERAGE WAGE BY SEX & TYPE OF EMPLOYMENT (FULL/PART TIME)**

Τύπος Απασχόλησης Employment Type	Φύλο Sex	Αριθμός Ασφαλισμένων <sup>(1)</sup> Number of Insured Individuals <sup>(1)</sup>	Ημέρες Εργασίας Working Days	Αποδοχές (Τακτικές) Salaries	Μέση Απασχόληση Average Employment (Days)	Μέσο Ημερομίσθιο (Τακτικών Αποδοχών) Average Wage	Μέσες Μηνιαίες Τακτικές Αποδοχές Average Monthly Salary
Πλήρης Απασχόληση <sup>(2)</sup> Full Time <sup>(2)</sup>	Άνδρες Males	171.712	3.952.269	185.708.257,02	23,02	46,99	1081,51
	Γυναίκες Females	152.779	3.524.756	150.152.429,88	23,07	42,60	982,81
	Σύνολο Total	324.491	7.477.025	335.860.686,90	23,04	44,92	1035,04
Μερική Απασχόληση <sup>(2)</sup> Part Time <sup>(2)</sup>	Άνδρες Males	48.781	927.352	25.621.390,06	19,01	27,63	525,23
	Γυναίκες Females	78.548	1.472.219	38.888.932,82	18,74	26,42	495,10
	Σύνολο Total	127.329	2.399.571	64.510.322,88	18,85	26,88	506,64
Σύνολο Total	Άνδρες Males	222.576	4.923.041	212.925.259,94	22,12	43,25	956,64
	Γυναίκες Females	233.826	5.051.464	190.418.351,07	21,60	37,70	814,36
	Σύνολο Total	456.402	9.974.505	403.343.611,01	21,85	40,44	883,75

<sup>(1)</sup> Ο αριθμός των ασφαλισμένων δεν είναι διακριτός, επειδή ο ίδιος ασφαλισμένος μπορεί να μετρηθεί τόσες φορές όσοι είναι και οι εργοδότες του

<sup>(2)</sup> Ως ασφαλισμένοι με "πλήρη απασχόληση" έχει ληφθεί ο αριθμός των ασφαλισμένων του ΙΚΑ που εργάζονται με πλήρες ωράριο ανεξάρτητα από τον αριθμό των ημερών εβδομαδιαίως, άλλως θεωρούνται ως εργαζόμενοι με "μερική απασχόληση"

ΠΑΡΑΤΗΡΗΣΕΙΣ:

- Από τα στοιχεία του παραπάνω πίνακα προκύπτει ότι από τους εργαζόμενους με πλήρες ωράριο το 52,92% είναι άνδρες, ενώ από τους εργαζόμενους με μειωμένο ωράριο το 61,69% είναι γυναίκες.
- Από τα παραπάνω στοιχεία προκύπτει ότι το ημερομίσθιο από τακτικές αποδοχές των γυναικών για την απασχόληση με πλήρες ωράριο είναι το 90,66% του αντίστοιχου ημερομισθίου των ανδρών, ενώ για την απασχόληση με μειωμένο ωράριο είναι το 95,61%.
- Στο " ΣΥΝΟΛΟ \* " περιλαμβάνονται οι μισθωτοί με πλήρη και μερική απασχόληση καθώς και εκείνοι για τους οποίους δεν έχει δηλωθεί ή είναι λάθος ο τύπος της απασχόλησης

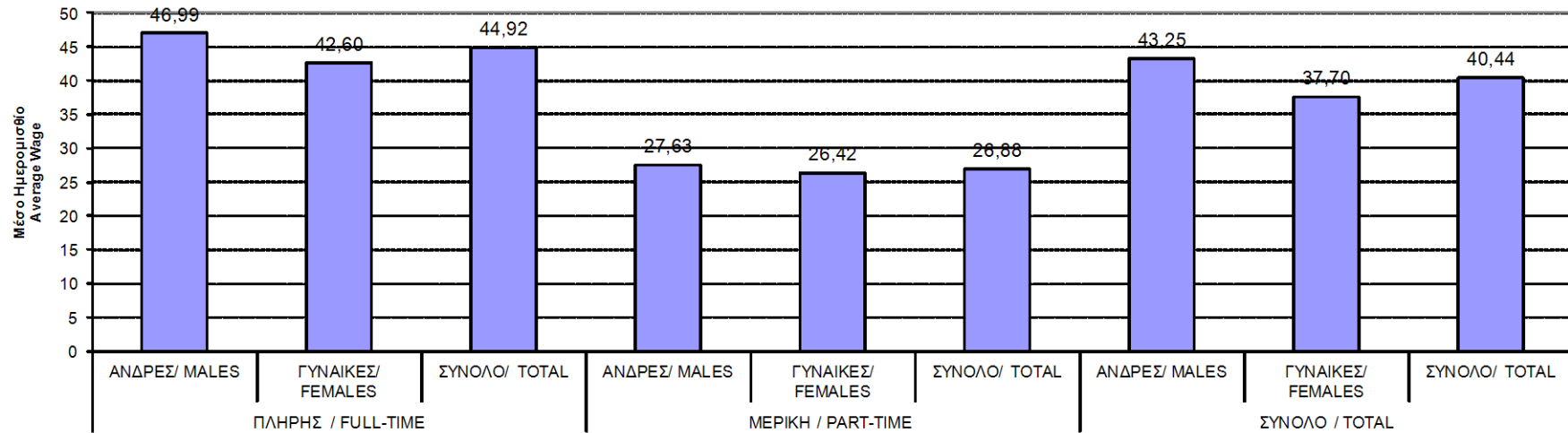
<sup>(1)</sup> The number of insured individuals is not distinct, therefore a person is counted as many times as his employers

<sup>(2)</sup> Full time employees are those who work full time regardless of the number of working days per week, in any other case, they are considered as part time employees

COMMENTS:

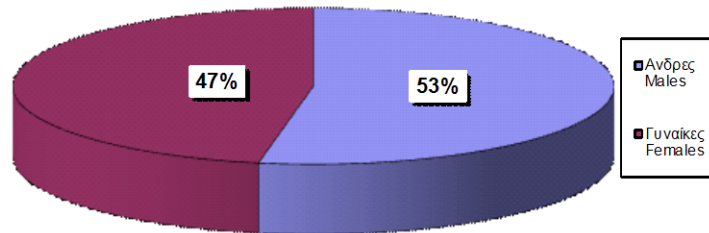
- From the above table we conclude that 52,92% of the employees with full-time employment are males and from those with part-time employment 61,69% are females
- The average wage per day (excluding bonuses/overtimes/leave benefits) earned by women employed full time is 90,66% of the average wage per day earned by men, while in part-time employment this comes to 95,61%.
- The 'TOTAL' includes all salaried employees with full or part time employment and those with missing or incorrect type of employment

ΔΙΑΓΡΑΜΜΑ II.2.1 : ΜΕΣΟ ΗΜΕΡΟΜΙΣΘΙΟ (ΤΑΚΤΙΚΩΝ ΑΠΟΔΟΧΩΝ)  
CHART II.2.1: AVERAGE WAGE (EXCLUDING BONUSES, LEAVE)

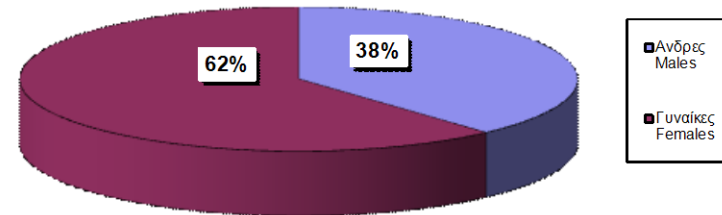


Τύπος Απασχόλησης και Φύλο / Type of employment & Sex

ΔΙΑΓΡΑΜΜΑ II.2.2 : ΠΛΗΡΗΣ  
CHART II.2.2 : FULL-TIME EMPLOYMENT



ΔΙΑΓΡΑΜΜΑ II.2.3 : ΜΕΡΙΚΗ ΑΠΑΣΧΟΛΗΣΗ  
CHART II.2.3 : PART-TIME EMPLOYMENT





ΠΙΝΑΚΑΣ ΙΙ.3 : ΚΟΙΝΕΣ ΕΠΙΧΕΙΡΗΣΕΙΣ ΜΕ ΛΙΓΟΤΕΡΟΥΣ ΑΠΟ 10 ΜΙΣΘΩΤΟΥΣ - ΠΛΗΡΗΣ ΑΠΑΣΧΟΛΗΣΗ  
 ΑΡΙΘΜΟΣ ΑΣΦΑΛΙΣΜΕΝΩΝ, ΜΕΣΗ ΑΠΑΣΧΟΛΗΣΗ ΚΑΙ ΜΕΣΟ ΗΜΕΡΟΜΙΣΘΙΟ ΑΝΑ ΟΙΚΟΝΟΜΙΚΗ ΔΡΑΣΤΗΡΙΟΤΗΤΑ ΕΡΓΟΔΟΤΗ ΚΑΙ ΦΥΛΟ ΑΣΦΑΛΙΣΜΕΝΟΥ  
 TABLE ΙΙ.3 : ENTERPRISES WITH LESS THAN 10 EMPLOYEES - FULL TIME EMPLOYMENT  
 INSURED INDIVIDUALS, AVERAGE EMPLOYMENT (DAYS), AVERAGE WAGE BY SEX & EMPLOYER'S ECONOMIC ACTIVITY

ΚΩΔ COD	Οικονομική Δραστηριότητα	Αριθμός Επιχειρήσεων <sup>(1)</sup> No of Enterprises <sup>(1)</sup>	Αριθμός Ασφαλισμένων <sup>(2)</sup> Number of Insured Individuals <sup>(2)</sup>				Μέση Απασχόληση <sup>(3)</sup> Average Employment (Days per Month) <sup>(3)</sup>			Μέσο Ημερομίσθιο <sup>(3)</sup> Average Wage <sup>(3)</sup>			Economic Activity
			Ανδρες Males	Γυναίκες Females	Σύνολο Total	%	Ανδρες Males	Γυναίκες Females	Σύνολο Total	Ανδρες Males	Γυναίκες Females	Σύνολο Total	
	ΑΓΝΩΣΤΗ	0	0	0	0	0,00	0,00	0,00	0,00	0,00	0,00	0,00	UNKNOWN
01	ΓΕΩΡΓΙΑ, ΚΤΗΝΟΤΡΟΦΙΑ, ΘΗΡΑ ΚΑΙ Σ.Β.Δ.	776	864	303	1.167	0,36	23,39	23,50	23,42	44,99	44,50	44,86	AGRICULTURE, HUNTING AND RELATED SERVICE ACTIVITIES
02	ΔΑΣΟΚΟΜΙΑ, ΥΛΟΤΟΜΙΑ ΚΑΙ ΣΥΝΑΦΕΙΣ ΔΡΑΣΤΗΡΙΟΤΗΤΕΣ	115	156	57	213	0,07	20,32	21,05	20,52	39,49	42,31	40,26	FORESTRY, LOGGING AND RELATED SERVICES
05	ΑΛΕΙΑ, ΕΚΜΕΤΑΛΛΕΥΣΗ ΙΧΘΥΟΤΡΟΦΕΙΩΝ ΚΑΙ ΜΟΝΑΔΩΝ ΠΑΡΑΓΩΓΗΣ ΓΟΝΟΥ Β.Δ.Σ. ΜΕ ΤΗΝ ΑΛΕΙΑ.	177	258	65	323	0,10	23,47	23,69	23,52	51,54	42,40	49,69	FISHING, OPERATION OF FISH HATCHERIES AND FISH FARMS; SERVICE ACTIVITIES INCIDENTAL TO FISHING
10	ΕΞΟΡΥΞΗ ΑΝΘΡΑΚΑ ΚΑΙ ΛΙΓΝΙΤΗ, ΕΞΟΡΥΞΗ ΤΥΡΦΗΣ.	3	14	1	15	0,00	22,86	21,00	22,73	53,41	37,48	52,43	MINING OF COAL AND LIGNITE
11	ΑΝΤΛΗΣΗ ΑΡΓΟΥ ΠΕΤΡΕΛΑΙΟΥ ΚΑΙ ΦΥΣΙΚΟΥ ΑΕΡΙΟΥ,Β.Δ.Σ. ΜΕ ΤΗΝ ΑΝΤΛΗΣΗ ΠΕΤΡΕΛΑΙΟΥ ΚΑΙ ΦΥΣΙΚΟΥ ΑΕΡΙΟΥ,ΜΕ ΕΞΑΙΡΕΣΗ ΤΙΣ ΜΕΛΕΤΕΣ	6	10	1	11	0,00	22,10	25,00	22,36	114,25	71,56	109,91	EXTRACTION OF CRUDE PETROLEUM AND NATURAL GAS; SERVICE ACTIVITIES INCIDENTAL TO OIL AND GAS EXTRACTION, EXCLUDING SURVEYING
12	ΕΞΟΡΥΞΗ ΜΕΤΑΛΛΕΥΜΑΤΩΝ ΟΥΡΑΝΙΟΥ ΚΑΙ ΘΟΡΙΟΥ	1	0	2	2	0,00	0,00	15,00	15,00	0,00	34,06	34,06	MINING OF URANIUM AND THORIUM ORES
13	ΕΞΟΡΥΞΗ ΜΕΤΑΛΛΟΥΧΩΝ ΜΕΤΑΛΛΕΥΜΑΤΩΝ	19	47	5	52	0,02	23,74	25,00	23,87	62,14	51,93	61,11	MINING OF METAL ORES
14	ΑΛΜΕΣ ΕΞΟΡΥΚΤΙΚΕΣ ΚΑΙ ΛΑΤΟΜΙΚΕΣ ΔΡΑΣΤΗΡΙΟΤΗΤΕΣ	231	557	54	611	0,19	21,26	22,00	21,32	55,66	48,55	55,01	OTHER MINING AND QUARRYING
15	ΒΙΟΜΗΧΑΝΙΑ ΤΡΟΦΙΜΩΝ ΚΑΙ ΠΟΤΩΝ.	5.926	6.666	4.744	11.410	3,52	23,74	22,98	23,42	46,08	41,52	44,22	MANUFACTURE OF FOOD PRODUCTS AND BEVERAGES
16	ΠΑΡΑΓΩΓΗ ΠΡΟΙΟΝΤΩΝ ΚΑΠΝΟΥ	9	6	8	14	0,00	25,00	22,25	23,43	45,05	48,37	46,85	MANUFACTURE OF TOBACCO PRODUCTS
17	ΠΑΡΑΓΩΓΗ ΚΛΩΣΤΟΥΦΑΝΤΟΥΡΓΙΚΩΝ ΥΛΩΝ	652	796	570	1.366	0,42	23,00	22,31	22,71	43,54	43,84	43,66	MANUFACTURE OF TEXTILES
18	ΚΑΤΑΣΚΕΥΗ ΕΙΔΩΝ ΕΝΔΥΣΗΣ,ΚΑΤΕΡΓΑΣΙΑ ΚΑΙ ΒΑΦΗ ΓΟΥΝΑΡΙΚΩΝ	1.263	830	1.529	2.359	0,73	23,12	22,79	22,90	44,38	43,66	43,91	MANUFACTURE OF WEARING APPAREL; DRESSING AND DYEING OF FUR
19	ΚΑΤΕΡΓΑΣΙΑ ΚΑΙ ΔΕΨΗ ΔΕΡΜΑΤΟΣ, ΚΑΤΑΣΚΕΥΗ ΕΙΔΩΝ ΤΑΞΙΔΙΟΥ(ΑΠΟΣΚΕΥΩΝ), ΤΣΑΝΤΩΝ, ΕΙΔΩΝ ΣΕΛΟΠΟΙΑΣ, ΕΙΔΩΝ ΣΑΓΜΑΤΟΠΟΙΑΣ ΚΑΙ ΥΠΟΔΗΜΑΤΩΝ	231	307	174	481	0,15	21,46	20,81	21,22	47,49	44,37	46,38	TANNING AND DRESSING OF LEATHER ; MANUFACTURE OF LUGGAGE, HANDBAGS, SADDLERY, HARNESS AND FOOTWEAR
20	ΒΙΟΜΗΧΑΝΙΑ ΞΥΛΟΥ ΚΑΙ ΚΑΤΑΣΚΕΥΗ ΠΡΟΙΟΝΤΩΝ ΑΠΟ ΞΥΛΟ ΚΑΙ ΦΕΛΟ,ΕΚΤΟΣ ΑΠΟ ΤΑ ΕΠΙΠΛΑ ΚΑΤΑΣΚΕΥΗ ΕΙΔΩΝ ΚΑΛΩΘΟΠΟΙΑΣ ΚΑΙ ΣΠΑΡΤΟΠΛΕΚΤΙΚΗΣ	981	1.542	230	1.772	0,55	22,28	23,05	22,38	45,36	41,86	44,89	MANUFACTURE OF WOOD AND OF PRODUCTS OF WOOD AND CORK, EXCEPT FURNITURE; MANUFACTURE OF ARTICLES OF STRAW AND PLAITING MATERIALS
21	ΠΑΡΑΓΩΓΗ ΧΑΡΤΟΠΟΛΤΟΥ,ΧΑΡΤΙΟΥ ΚΑΙ ΠΡΟΙΟΝΤΩΝ ΑΠΟ ΧΑΡΤΙ	270	535	197	732	0,23	23,40	23,23	23,36	45,25	43,89	44,88	MANUFACTURE OF PULP,PAPER AND PAPER PRODUCTS

ΚΩΔ COD	Οικονομική Δραστηριότητα	Αριθμός Επιχειρήσεων <sup>(1)</sup> No of Enterprises <sup>(1)</sup>	Αριθμός Ασφαλισμένων <sup>(2)</sup> Number of Insured Individuals <sup>(2)</sup>				Μέση Απασχόληση <sup>(3)</sup> Average Employment (Days per Month) <sup>(3)</sup>			Μέσο Ημερομίσθιο <sup>(3)</sup> Average Wage <sup>(3)</sup>			Economic Activity
			Άνδρες Males	Γυναίκες Females	Σύνολο Total	%	Άνδρες Males	Γυναίκες Females	Σύνολο Total	Άνδρες Males	Γυναίκες Females	Σύνολο Total	
22	ΕΚΔΟΣΕΙΣ,ΕΚΤΥΠΩΣΕΙΣ ΚΑΙ ΑΝΑΠΑΡΑΓΩΓΗ ΠΡΟΕΓΓΕΓΡΑΜΜΕΝΩΝ ΜΕΣΩΝ ΕΓΓΡΑΦΗΣ ΗΧΟΥ ΚΑΙ ΕΙΚΟΝΑΣ ΚΑΙ ΜΕΣΩΝ ΠΛΗΡΟΦΟΡΙΚΗΣ.	1.725	2.156	1.680	3.836	1,18	24,12	23,66	23,92	50,53	46,61	48,83	PUBLISHING, PRINTING AND REPRODUCTION OF RECORDED MEDIA
23	ΠΑΡΑΓΩΓΗ ΟΠΤΑΝΘΡΑΚΑ (ΚΩΚ),ΠΡΟΙΟΝΤΩΝ ΔΙΥΛΣΗΣ ΠΕΤΡΕΛΑΙΟΥ ΚΑΙ ΠΥΡΗΝΙΚΩΝ ΚΑΥΣΙΜΩΝ.	29	77	17	94	0,03	24,71	24,82	24,73	72,09	54,79	68,95	MANUFACTURE OF COKE, REFINED PETROLEUM PRODUCTS AND NUCLEAR FUEL
24	ΠΑΡΑΓΩΓΗ ΧΗΜΙΚΩΝ ΟΥΣΙΩΝ ΚΑΙ ΠΡΟΙΟΝΤΩΝ	382	683	314	997	0,31	23,79	23,28	23,63	50,45	47,50	49,54	MANUFACTURE OF CHEMICALS AND CHEMICALS PRODUCTS
25	ΚΑΤΑΣΚΕΥΗ ΠΡΟΙΟΝΤΩΝ ΑΠΟ ΕΛΑΣΤΙΚΟ (ΚΑΟΥΤΣΟΥΚ) ΚΑΙ ΠΛΑΣΤΙΚΕΣ ΥΛΕΣ.	521	1.084	344	1.428	0,44	23,11	22,99	23,08	47,24	44,77	46,65	MANUFACTURE OF RUBBER AND PLASTIC PRODUCTS
26	ΚΑΤΑΣΚΕΥΗ ΑΛΩΝ ΠΡΟΙΟΝΤΩΝ ΑΠΟ ΜΗ ΜΕΤΑΛΛΙΚΑ ΟΡΥΚΤΑ.	1.352	2.469	376	2.845	0,88	22,08	22,89	22,19	49,17	45,42	48,66	MANUFACTURE OF OTHER NON-METALLIC MINERAL PRODUCTS
27	ΠΑΡΑΓΩΓΗ ΒΑΣΙΚΩΝ ΜΕΤΑΛΛΩΝ	147	319	66	385	0,12	23,01	23,98	23,18	51,05	46,08	50,17	MANUFACTURE OF BASIC METALS
28	ΚΑΤΑΣΚΕΥΗ ΜΕΤΑΛΛΙΚΩΝ ΠΡΟΙΟΝΤΩΝ,ΜΕ ΕΞΑΙΡΕΣΗ ΤΑ ΜΗΧΑΝΗΜΑΤΑ ΚΑΙ ΤΑ ΕΙΔΗ ΕΞΟΠΛΙΣΜΟΥ.	3.249	5.623	735	6.358	1,96	22,45	23,08	22,52	47,67	42,95	47,11	MANUFACTURE OF FABRICATED METAL PRODUCTS, EXCEPT MACHINERY AND EQUIPMENT
29	ΚΑΤΑΣΚΕΥΗ ΜΗΧΑΝΗΜΑΤΩΝ ΚΑΙ ΕΙΔΩΝ ΕΞΟΠΛΙΣΜΟΥ Μ.Α.Κ.	1.814	3.423	534	3.957	1,22	23,36	23,57	23,39	49,71	44,36	48,98	MANUFACTURE OF MACHINERY AND EQUIPMENT
30	ΚΑΤΑΣΚΕΥΗ ΜΗΧΑΝΩΝ ΓΡΑΦΕΙΟΥ ΚΑΙ ΗΛΕΚΤΡΟΝΙΚΩΝ ΥΠΟΛΟΓΙΣΤΩΝ	46	72	17	89	0,03	24,17	24,18	24,17	44,32	57,27	46,80	MANUFACTURE OF OFFICE MACHINERY AND COMPUTERS
31	ΚΑΤΑΣΚΕΥΗ ΗΛΕΚΤΡΙΚΩΝ ΜΗΧΑΝΩΝ ΚΑΙ ΣΥΣΚΕΥΩΝ Μ.Α.Κ.	477	890	193	1.083	0,33	23,04	22,96	23,02	46,17	45,23	46,01	MANUFACTURE OF ELECTRICAL MACHINERY AND APPARATUS
32	ΚΑΤΑΣΚΕΥΗ ΕΞΟΠΛΙΣΜΟΥ ΚΑΙ ΣΥΣΚΕΥΩΝ ΡΑΔΙΟΦΩΝΙΑΣ, ΤΗΛΕΟΡΑΣΗΣ ΚΑΙ ΕΠΙΚΟΙΝΩΝΙΩΝ.	154	229	80	309	0,10	23,81	24,18	23,91	45,70	43,15	45,03	MANUFACTURE OF RADIO TELEVISION AND COMMUNICATION EQUIPMENT AND APPARATUS
33	ΚΑΤΑΣΚΕΥΗ ΙΑΤΡΙΚΩΝ ΟΡΓΑΝΩΝ, ΟΡΓΑΝΩΝ ΑΚΡΙΒΕΙΑΣ ΚΑΙ ΟΠΤΙΚΩΝ ΟΡΓΑΝΩΝ, ΚΑΤΑΣΚΕΥΗ ΡΟΛΟΓΙΩΝ ΚΑΘΕ ΕΙΔΟΥΣ.	560	722	353	1.075	0,33	24,39	23,82	24,20	44,49	41,63	43,56	MANUFACTURE OF MEDICAL, PRECISION AND OPTICAL INSTRUMENTS, WATCHES AND CLOCKS
34	ΚΑΤΑΣΚΕΥΗ ΑΥΤΟΚΙΝΗΤΩΝ ΟΧΗΜΑΤΩΝ, ΚΑΤΑΣΚΕΥΗ ΡΥΜΟΥ/ΚΟΥΜΕΝΩΝ ΚΑΙ ΗΜΙΡΥΜΟΥ/ΚΟΥΜΕΝΩΝ ΟΧΗΜΑΤΩΝ.	102	170	29	199	0,06	23,02	23,17	23,04	50,25	46,94	49,77	MANUFACTURE OF MOTOR VEHICLES, TRAILERS AND SEMI-TRAILERS
35	ΚΑΤΑΣΚΕΥΗ ΛΟΙΠΟΥ ΕΞΟΠΛΙΣΜΟΥ ΜΕΤΑΦΟΡΩΝ	443	973	162	1.135	0,35	19,58	23,20	20,10	59,51	44,91	57,10	MANUFACTURE OF OTHER TRANSPORT EQUIPMENT
36	ΚΑΤΑΣΚΕΥΗ ΕΠΙΠΛΩΝ, ΛΟΙΠΕΣ ΒΙΟΜΗΧΑΝΙΕΣ Μ.Α.Κ.	1.814	2.611	727	3.338	1,03	22,24	22,36	22,27	46,27	42,14	45,37	MANUFACTURE OF FURNITURE; MANUFACTURING N.E.C
37	ΑΝΑΚΥΚΛΩΣΗ	109	256	63	319	0,10	23,84	23,44	23,76	43,75	37,93	42,62	RECYCLING
40	ΠΑΡΟΧΗ ΗΛΕΚΤΡΙΚΟΥ ΡΕΥΜΑΤΟΣ ΦΥΣΙΚΟΥ ΑΕΡΙΟΥ,ΑΤΜΟΥ ΚΑΙ ΖΕΣΤΟΥ ΝΕΡΟΥ	518	880	322	1.202	0,37	23,78	22,80	23,52	56,20	47,15	53,85	ELECTRICITY, GAS STEAM AND HOT WATER SUPPLY

ΚΩΔ COD	Οικονομική Δραστηριότητα	Αριθμός Επιχειρήσεων <sup>(1)</sup> No of Enterprises <sup>(1)</sup>	Αριθμός Ασφαλισμένων <sup>(2)</sup> Number of Insured Individuals <sup>(2)</sup>				Μέση Απασχόληση <sup>(3)</sup> Average Employment (Days per Month) <sup>(3)</sup>			Μέσο Ημερομίσθιο <sup>(3)</sup> Average Wage <sup>(3)</sup>			Economic Activity
			Άνδρες Males	Γυναίκες Females	Σύνολο Total	%	Άνδρες Males	Γυναίκες Females	Σύνολο Total	Άνδρες Males	Γυναίκες Females	Σύνολο Total	
41	ΣΥΛΛΟΓΗ, ΚΑΘΑΡΙΣΜΟΣ ΚΑΙ ΔΙΑΝΟΜΗ ΝΕΡΟΥ.	233	512	121	633	0,20	23,33	24,59	23,57	49,87	53,60	50,61	COLLECTION, PURIFICATION AND DISTRIBUTION OF WATER
45	ΚΑΤΑΣΚΕΥΕΣ	8.969	11.897	2.885	14.782	4,56	22,51	23,56	22,71	47,48	47,27	47,44	CONSTRUCTION
50	ΕΜΠΟΡΙΟ, ΣΥΝΤΗΡΗΣΗ ΚΑΙ ΕΠΙΣΚΕΥΗ ΑΥΤΟΚΙΝΗΤΩΝ ΟΧΗΜΑΤΩΝ ΚΑΙ ΜΟΤΟΣΥΚΛΕΤΩΝ, ΛΙΑΝΙΚΗ ΠΩΛΗΣΗ ΚΑΥΣΙΜΩΝ ΟΧΗΜΑΤΩΝ	9.784	13.911	2.173	16.084	4,97	23,93	23,75	23,91	44,52	41,85	44,16	SALE, MAINTENANCE AND REPAIR OF MOTOR VEHICLES AND MOTORCYCLES; RETAIL SALE OF AUTOMOTIVE FUEL
51	ΧΩΝΔΡΙΚΟ ΕΜΠΟΡΙΟ ΚΑΙ ΕΜΠΟΡΙΟ ΜΕ ΠΡΟΜΗΘΕΙΑ, ΕΚΤΟΣ ΑΠΟ ΤΟ ΕΜΠΟΡΙΟ ΑΥΤΟΚΙΝΗΤΩΝ ΟΧΗΜΑΤΩΝ ΚΑΙ ΜΟΤΟΣΥΚΛΕΤΩΝ	20.225	29.503	14.027	43.530	13,44	24,03	23,81	23,96	48,02	46,57	47,56	WHOLESALE TRADE AND COMMISSION TRADE, EXCEPT OF MOTOR VEHICLES AND MOTORCYCLES
52	ΛΙΑΝΙΚΟ ΕΜΠΟΡΙΟ, ΕΚΤΟΣ ΑΠΟ ΤΟ ΕΜΠΟΡΙΟ ΑΥΤΟΚΙΝΗΤΩΝ ΟΧΗΜΑΤΩΝ ΚΑΙ ΜΟΤΟΣΥΚΛΕΤΩΝ, ΕΠΙΣΚΕΥΗ ΕΙΔΩΝ ΑΤΟΜΙΚΗΣ ΚΑΙ ΟΙΚΙΑΚΗΣ ΧΡΗΣΗΣ	34.273	16.219	31.130	47.349	14,62	23,95	23,86	23,89	42,28	42,50	42,42	RETAIL TRADE, EXCEPT OF MOTOR VEHICLES AND MOTORCYCLES; REPAIR OF PERSONAL AND HOUSEHOLD GOODS
55	ΞΕΝΟΔΟΧΕΙΑ ΚΑΙ ΕΣΤΙΑΤΟΡΙΑ	33.003	23.260	27.181	50.441	15,58	20,09	20,83	20,49	43,16	41,71	42,37	HOTELS AND RESTAURANTS
60	ΧΕΡΣΑΙΕΣ ΜΕΤΑΦΟΡΕΣ.ΜΕΤΑΦΟΡΕΣ ΜΕΣΩ ΑΓΩΓΩΝ	7.703	9.258	797	10.055	3,10	22,95	23,25	22,97	43,81	42,32	43,69	LAND TRANSPORT, TRANSPORT VIA PIPELINES
61	ΥΔΑΤΙΝΕΣ ΜΕΤΑΦΟΡΕΣ	585	820	705	1.525	0,47	24,39	24,49	24,44	81,09	71,10	76,46	WATER TRANSPORT
62	ΕΝΑΕΡΙΕΣ ΜΕΤΑΦΟΡΕΣ	28	39	33	72	0,02	24,38	24,64	24,50	98,32	88,21	93,66	AIR TRANSPORT
63	ΒΟΗΘΗΤΙΚΕΣ ΚΑΙ ΣΥΝΑΦΕΙΣ ΠΡΟΣ ΤΙΣ ΜΕΤΑΦΟΡΕΣ ΔΡΑΣΤΗΡΙΟΤΗΤΕΣ, ΔΡΑΣΤΗΡΙΟΤΗΤΕΣ ΤΑΞΙΔΙΩΤΙΚΩΝ ΠΡΑΚΤΟΡΕΙΩΝ	3.456	3.934	3.760	7.694	2,38	24,14	24,24	24,19	58,07	53,03	55,60	SUPPORTING AND AUXILIARY ACTIVITIES; ACTIVITIES OF TRAVEL AGENCIES
64	ΤΑΧΥΔΡΟΜΕΙΑ ΚΑΙ ΤΗΛΕΠΙΚΟΙΝΩΝΙΕΣ	954	1.116	748	1.864	0,58	23,88	23,61	23,77	45,87	42,83	44,66	POST AND TELECOMMUNICATIONS
65	ΕΝΔΙΑΜΕΣΟΙ ΧΡΗΜΑΤΟΠΙΣΤΩΤΙΚΟΙ ΟΡΓΑΝΙΣΜΟΙ, ΜΕ ΕΞΑΙΡΕΣΗ ΤΙΣ ΑΣΦΑΛΙΣΤΙΚΕΣ ΕΤΑΙΡΕΙΕΣ ΚΑΙ ΤΑ ΤΑΜΕΙΑ ΣΥΝΤΑΞΕΩΝ	105	111	141	252	0,08	24,80	24,36	24,56	124,73	64,95	91,55	FINANCIAL INTERMEDIATION, EXCEPT INSURANCE AND PENSION FUNDING
66	ΑΣΦΑΛΙΣΕΙΣ ΚΑΙ ΣΥΝΤΑΞΙΟΔΟΤΙΚΑ ΤΑΜΕΙΑ, ΕΚΤΟΣ ΑΠΟ ΤΗΝ ΥΠΟΧΡΕΩΤΙΚΗ ΚΟΙΝΩΝΙΚΗ ΑΣΦΑΛΙΣΗ	412	130	439	569	0,18	24,28	24,31	24,30	62,79	47,32	50,85	INSURANCE AND PENSION FUNDING, EXCEPT COMPULSORY SOCIAL SECURITY
67	ΔΡΑΣΤΗΡΙΟΤΗΤΕΣ ΣΥΝΑΦΕΙΣ ΜΕ ΤΙΣ ΔΡΑΣΤΗΡΙΟΤΗΤΕΣ ΕΝΔΙΑΜΕΣΩΝ ΧΡΗΜΑΤΟΠΙΣΤΩΤΙΚΩΝ ΟΡΓΑΝΙΣΜΩΝ	1.011	427	1.140	1.567	0,48	24,22	24,12	24,15	66,26	49,43	54,03	ACTIVITIES AUXILIARY TO FINANCIAL INTERMEDIATION
70	ΔΡΑΣΤΗΡΙΟΤΗΤΕΣ ΣΧΕΤΙΚΕΣ ΜΕ ΑΚΙΝΗΤΗ ΠΕΡΙΟΥΣΙΑ	1.167	815	965	1.780	0,55	24,13	23,87	23,99	66,47	53,61	59,53	REAL ESTATE ACTIVITIES
71	ΕΚΜΙΣΘΩΣΗ ΜΗΧΑΝΗΜΑΤΩΝ ΚΑΙ ΕΞΟΠΛΙΣΜΟΥ ΧΩΡΙΣ ΧΕΙΡΙΣΤΗ, ΕΚΜΙΣΘΩΣΗ ΕΙΔΩΝ ΑΤΟΜΙΚΗΣ ΚΑΙ ΟΙΚΙΑΚΗΣ ΧΡΗΣΗΣ	1.179	1.086	755	1.841	0,57	23,56	23,42	23,50	40,51	38,63	39,74	RENTING OF MACHINERY AND EQUIPMENT WITHOUT OPERATOR AND OF PERSONAL AND HOUSEHOLD GOODS

ΚΩΔ COD	Οικονομική Δραστηριότητα	Αριθμός Επιχειρήσεων <sup>(1)</sup> No of Enterprises <sup>(1)</sup>	Αριθμός Ασφαλισμένων <sup>(2)</sup> Number of Insured Individuals <sup>(2)</sup>				Μέση Απασχόληση <sup>(3)</sup> Average Employment (Days per Month) <sup>(3)</sup>			Μέσο Ημερομίσθιο <sup>(3)</sup> Average Wage <sup>(3)</sup>			Economic Activity
			Άνδρες Males	Γυναίκες Females	Σύνολο Total	%	Άνδρες Males	Γυναίκες Females	Σύνολο Total	Άνδρες Males	Γυναίκες Females	Σύνολο Total	
72	ΠΛΗΡΟΦΟΡΙΚΗ ΚΑΙ ΣΥΝΑΦΕΙΣ ΔΡΑΣΤΗΡΙΟΤΗΤΕΣ	1.554	2.164	1.173	3.337	1,03	24,37	23,84	24,19	56,96	48,70	54,10	COMPUTER AND RELATED ACTIVITIES
73	ΕΡΕΥΝΑ ΚΑΙ ΑΝΑΠΤΥΞΗ	256	229	328	557	0,17	24,43	23,64	23,97	83,08	58,18	68,61	RESEARCH AND DEVELOPMENT
74	ΆΛΕΣ ΕΠΙΧΕΙΡΗΜΑΤΙΚΕΣ ΔΡΑΣΤΗΡΙΟΤΗΤΕΣ	16.023	7.482	13.890	21.372	6,60	23,62	23,89	23,79	52,98	47,58	49,45	OTHER BUSINESS ACTIVITIES
75	ΔΗΜΟΣΙΑ ΔΙΟΙΚΗΣΗ ΚΑΙ ΑΜΥΝΑ, ΥΠΟΧΡΕΩΤΙΚΗ ΚΟΙΝΩΝΙΚΗ ΑΣΦΑΛΙΣΗ	935	745	1.126	1.871	0,58	27,51	27,29	27,38	55,91	59,28	57,93	PUBLIC ADMINISTRATION AND DEFENCE : COMPULSORY SOCIAL SECURITY
80	ΕΚΠΑΙΔΕΥΣΗ	5.600	1.043	3.693	4.736	1,46	20,71	19,74	19,96	45,04	39,31	40,62	EDUCATION
85	ΥΓΕΙΑ ΚΑΙ ΚΟΙΝΩΝΙΚΗ ΜΕΡΙΜΝΑ	9.484	1.588	9.525	11.113	3,43	24,14	23,91	23,94	46,59	42,86	43,40	HEALTH AND SOCIAL WORK
90	ΔΙΑΘΕΣΗ ΛΥΜΑΤΩΝ ΚΑΙ ΑΠΟΡΡΙΜΑΤΩΝ, ΥΓΙΕΙΝΗ ΚΑΙ ΠΑΡΟΜΟΙΕΣ ΔΡΑΣΤΗΡΙΟΤΗΤΕΣ	255	390	86	476	0,15	23,34	22,78	23,24	47,98	46,20	47,66	SEWAGE AND REFUSE DISPOSAL, SANITATION AND SIMILAR ACTIVITIES
91	ΔΡΑΣΤΗΡΙΟΤΗΤΕΣ ΟΡΓΑΝΩΣΕΩΝ μ.α.κ.	2.787	1.680	2.003	3.683	1,14	24,05	25,44	24,81	56,32	52,58	54,23	ACTIVITIES OF MEMBERSHIP ORGANIZATIONS N.E.C
92	ΨΥΧΑΓΩΓΙΚΕΣ, ΠΟΛΙΤΙΣΤΙΚΕΣ ΚΑΙ ΑΘΛΗΤΙΚΕΣ ΔΡΑΣΤΗΡΙΟΤΗΤΕΣ	3.691	2.516	2.306	4.822	1,49	23,55	23,20	23,38	44,14	44,76	44,44	RECREATIONAL, CULTURAL AND SPORTING ACTIVITIES
93	ΆΛΕΣ ΔΡΑΣΤΗΡΙΟΤΗΤΕΣ ΠΑΡΟΧΗΣ ΥΠΗΡΕΣΙΩΝ	7.582	2.574	8.442	11.016	3,40	23,37	21,96	22,29	39,86	35,45	36,53	OTHER SERVICE ACTIVITIES
95	ΙΔΙΩΤΙΚΑ ΝΟΙΚΟΚΥΡΙΑ ΠΟΥ ΑΠΑΣΧΟΛΟΥΝ ΟΙΚΙΑΚΟ ΠΡΟΣΩΠΙΚΟ	13.557	2.488	8.778	11.266	3,48	24,45	24,39	24,40	33,25	19,16	22,27	PRIVATE HOUSEHOLDS WITH EMPLOYED PERSONS
99	ΕΤΕΡΟΔΙΚΟΙ ΟΡΓΑΝΙΣΜΟΙ ΚΑΙ ΟΡΓΑΝΑ	143	170	213	383	0,12	24,78	24,17	24,44	67,66	66,33	66,92	EXTRA-TERRITORIAL ORGANIZATIONS AND BODIES
	<b>ΣΥΝΟΛΟ</b>	<b>209.056</b>	<b>171.332</b>	<b>152.515</b>	<b>323.847</b>	<b>100</b>	<b>23,07</b>	<b>23,11</b>	<b>23,09</b>	<b>46,99</b>	<b>42,60</b>	<b>44,92</b>	<b>TOTAL</b>

<sup>(1)</sup> Ως αριθμός επιχειρήσεων λαμβάνεται ο συνολικός αριθμός των μονάδων (παραρτημάτων) των επιχειρήσεων.

<sup>(2)</sup> Ο αριθμός των ασφαλισμένων δεν είναι διακριτός. Εάν ένας ασφαλισμένος απασχολείται σε διαφορετικούς εργοδότες με την ίδια οικονομική δραστηριότητα μετράται μία φορά.

<sup>(3)</sup> Τα στοιχεία αναφέρονται στους ασφαλισμένους που εργάζονται με πλήρες ωράριο και τα μέσα ημερομίσθια προκύπτουν μόνο από τις τακτικές αποδοχές.

#### ΠΑΡΑΤΗΡΗΣΕΙΣ

1. Η μέση απασχόληση δεν παρουσιάζει μεγάλες αποκλίσεις σχετικά με το φύλο (άνδρες, γυναίκες).
2. Το γενικό μέσο ημερομίσθιο των γυναικών είναι το 90,66% του γενικού μέσου ημερομίσθιου των ανδρών.

<sup>(1)</sup> The Number of Enterprises refers to number of units (branches) of each enterprise

<sup>(2)</sup> The number of insured individuals is not distinct. If the same person is employed in more than one employers with the same economic activity is counted as one

<sup>(3)</sup> The above figures refer to insured individuals who are employed full-time and their average wages per day do not include leave benefits & season bonuses

#### COMMENTS

1. Average working days per month does not vary between males and females
2. The average wage per day for females is 90,66% of the average wage per day for males.

**ΠΙΝΑΚΑΣ ΙΙ.4 : ΚΟΙΝΕΣ ΕΠΙΧΕΙΡΗΣΕΙΣ ΜΕ ΛΙΓΟΤΕΡΟΥΣ ΑΠΟ 10 ΜΙΣΘΩΤΟΥΣ - ΠΛΗΡΗΣ ΑΠΑΣΧΟΛΗΣΗ ΣΤΗ ΜΕΤΑΠΟΙΗΣΗ  
ΑΡΙΘΜΟΣ ΑΣΦΑΛΙΣΜΕΝΩΝ, ΜΕΣΗ ΑΠΑΣΧΟΛΗΣΗ ΚΑΙ ΜΕΣΟ ΗΜΕΡΟΜΙΣΘΙΟ ΑΝΑ ΟΙΚΟΝΟΜΙΚΗ ΔΡΑΣΤΗΡΙΟΤΗΤΑ ΕΡΓΟΔΟΤΗ ΚΑΙ ΦΥΛΟ  
TABLE II.4 : ENTERPRISES WITH LESS THAN 10 EMPLOYEES - FULL TIME EMPLOYMENT IN MANUFACTURING  
NUMBER OF INSURED INDIVIDUALS, AVERAGE EMPLOYMENT (DAYS), AVERAGE WAGE BY SEX & EMPLOYER'S ECONOMIC ACTIVITY**

ΚΩΔ COD	Οικονομική Δραστηριότητα	Αριθμός Επιχειρήσεων <sup>(1)</sup> No of Enterprises <sup>(1)</sup>	Αριθμός Ασφαλισμένων <sup>(2)</sup> Number of Insured Individuals <sup>(2)</sup>				Μέση Απασχόληση <sup>(3)</sup> Average Employment (Days per Month) <sup>(3)</sup>			Μέσο Ημερομίσθιο <sup>(3)</sup> Average Wage <sup>(3)</sup>			Economic Activity
			Άνδρες Males	Γυναίκες Females	Σύνολο Total	%	Άνδρες Males	Γυναίκες Females	Σύνολο Total	Άνδρες Males	Γυναίκες Females	Σύνολο Total	
15	ΒΙΟΜΗΧΑΝΙΑ ΤΡΟΦΙΜΩΝ ΚΑΙ ΠΟΤΩΝ.	5.926	6.666	4.744	11.410	25,03	23,74	22,98	23,42	46,08	41,52	44,22	MANUFACTURE OF FOOD PRODUCTS AND BEVERAGES
16	ΠΑΡΑΓΩΓΗ ΠΡΟΙΟΝΤΩΝ ΚΑΠΝΟΥ	9	6	8	14	0,03	25,00	22,25	23,43	45,05	48,37	46,85	MANUFACTURE OF TOBACCO PRODUCTS
17	ΠΑΡΑΓΩΓΗ ΚΛΩΣΤΟΥ ΦΑΝΤΟΥΡΓΙΚΩΝ	652	796	570	1.366	3,00	23,00	22,31	22,71	43,54	43,84	43,66	MANUFACTURE OF TEXTILES
18	ΚΑΤΑΣΚΕΥΗ ΕΙΔΩΝ ΕΝΔΥΣΗΣ, ΚΑΤΕΡΓΑΣΙΑ ΚΑΙ ΒΑΦΗ ΓΟΥΝΑΡΙΚΩΝ	1.263	830	1.529	2.359	5,18	23,12	22,79	22,90	44,38	43,66	43,91	MANUFACTURE OF WEARING APPAREL; DRESSING AND DYEING OF FUR
19	ΚΑΤΕΡΓΑΣΙΑ ΚΑΙ ΔΕΨΗ ΔΕΡΜΑΤΟΣ, ΚΑΤΑΣΚΕΥΗ ΕΙΔΩΝ ΤΑΞΙΔΙΟΥ (ΑΠΟΣΚΕΥΩΝ), ΤΣΑΝΤΩΝ, ΕΙΔΩΝ ΣΕΛΟΠΟΙΙΑΣ, ΕΙΔΩΝ ΣΑΓΜΑΤΟΠΟΙΙΑΣ ΚΑΙ	231	307	174	481	1,06	21,46	20,81	21,22	47,49	44,37	46,38	TANNING AND DRESSING OF LEATHER ; MANUFACTURE OF LUGGAGE, HANDBAGS, SADDLERY, HARNESS AND FOOTWEAR
20	ΒΙΟΜΗΧΑΝΙΑ ΞΥΛΟΥ ΚΑΙ ΚΑΤΑΣΚΕΥΗ ΠΡΟΙΟΝΤΩΝ ΑΠΟ ΞΥΛΟ ΚΑΙ ΦΕΛΟ, ΕΚΤΟΣ ΑΠΟ ΤΑ ΕΠΙΠΛΑ ΚΑΤΑΣΚΕΥΗ ΕΙΔΩΝ ΚΑΛΑΘΟΠΟΙΙΑΣ ΚΑΙ ΣΠΑΡΤΟΠΛΕΚΤΙΚΗΣ	981	1.542	230	1.772	3,89	22,28	23,05	22,38	45,36	41,86	44,89	MANUFACTURE OF WOOD AND OF PRODUCTS OF WOOD AND CORK, EXCEPT FURNITURE; MANUFACTURE OF ARTICLES OF STRAW AND PLAITING MATERIALS
21	ΠΑΡΑΓΩΓΗ ΧΑΡΤΟΠΟΛΤΟΥ, ΧΑΡΤΙΟΥ ΚΑΙ ΠΡΟΙΟΝΤΩΝ ΑΠΟ ΧΑΡΤΙ	270	535	197	732	1,61	23,40	23,23	23,36	45,25	43,89	44,88	MANUFACTURE OF PULP, PAPER AND PAPER PRODUCTS

ΚΩΔ COD	Οικονομική Δραστηριότητα	Αριθμός Επιχειρήσεων <sup>(1)</sup> No of Enterprises <sup>(1)</sup>	Αριθμός Ασφαλισμένων <sup>(2)</sup> Number of Insured Individuals <sup>(2)</sup>				Μέση Απασχόληση <sup>(3)</sup> Average Employment (Days per Month) <sup>(3)</sup>			Μέσο Ημερομίσθιο <sup>(3)</sup> Average Wage <sup>(3)</sup>			Economic Activity
			Άνδρες Males	Γυναίκες Females	Σύνολο Total	%	Άνδρες Males	Γυναίκες Females	Σύνολο Total	Άνδρες Males	Γυναίκες Females	Σύνολο Total	
22	ΕΚΔΟΣΕΙΣ,ΕΚΤΥΠΩΣΕΙΣ ΚΑΙ ΑΝΑΠΑΡΑΓΩΓΗ ΠΡΟΕΓΓΕΓΡΑΜΜΕΝΩΝ ΜΕΣΩΝ ΕΓΓΡΑΦΗΣ ΗΧΟΥ ΚΑΙ ΕΙΚΟΝΑΣ ΚΑΙ ΜΕΣΩΝ ΠΛΗΡΟΦΟΡΙΚΗΣ.	1.725	2.156	1.680	3.836	8,42	24,12	23,66	23,92	50,53	46,61	48,83	PUBLISHING, PRINTING AND REPRODUCTION OF RECORDED MEDIA
23	ΠΑΡΑΓΩΓΗ ΟΠΤΑΝΘΡΑΚΑ (ΚΩΚ),ΠΡΟΙΟΝΤΩΝ ΔΙΥΛΙΣΗΣ ΠΕΤΡΕΛΑΙΟΥ ΚΑΙ ΠΥΡΗΝΙΚΩΝ ΚΑΥΣΙΜΩΝ.	29	77	17	94	0,21	24,71	24,82	24,73	72,09	54,79	68,95	MANUFACTURE OF COKE, REFINED PETROLEUM PRODUCTS AND NUCLEAR FUEL
24	ΠΑΡΑΓΩΓΗ ΧΗΜΙΚΩΝ ΟΥΣΙΩΝ ΚΑΙ ΠΡΟΙΟΝΤΩΝ	382	683	314	997	2,19	23,79	23,28	23,63	50,45	47,50	49,54	MANUFACTURE OF CHEMICALS AND CHEMICALS PRODUCTS
25	ΚΑΤΑΣΚΕΥΗ ΠΡΟΙΟΝΤΩΝ ΑΠΟ ΕΛΑΣΤΙΚΟ (ΚΑΟΥΤΣΟΥΚ) ΚΑΙ ΠΛΑΣΤΙΚΕΣ ΥΛΕΣ.	521	1.084	344	1.428	3,13	23,11	22,99	23,08	47,24	44,77	46,65	MANUFACTURE OF RUBBER AND PLASTIC PRODUCTS
26	ΚΑΤΑΣΚΕΥΗ ΑΛΩΝ ΠΡΟΙΟΝΤΩΝ ΑΠΟ ΜΗ ΜΕΤΑΛΛΙΚΑ ΟΡΥΚΤΑ.	1.352	2.469	376	2.845	6,24	22,08	22,89	22,19	49,17	45,42	48,66	MANUFACTURE OF OTHER NON-METALLIC MINERAL PRODUCTS
27	ΠΑΡΑΓΩΓΗ ΒΑΣΙΚΩΝ ΜΕΤΑΛΛΩΝ	147	319	66	385	0,84	23,01	23,98	23,18	51,05	46,08	50,17	MANUFACTURE OF BASIC METALS
28	ΚΑΤΑΣΚΕΥΗ ΜΕΤΑΛΛΙΚΩΝ ΠΡΟΙΟΝΤΩΝ,ΜΕ ΕΞΑΙΡΕΣΗ ΤΑ ΜΗΧΑΝΗΜΑΤΑ ΚΑΙ ΤΑ ΕΙΔΗ ΕΞΟΠΛΙΣΜΟΥ.	3.249	5.623	735	6.358	13,95	22,45	23,08	22,52	47,67	42,95	47,11	MANUFACTURE OF FABRICATED METAL PRODUCTS, EXCEPT MACHINERY AND EQUIPMENT
29	ΚΑΤΑΣΚΕΥΗ ΜΗΧΑΝΗΜΑΤΩΝ ΚΑΙ ΕΙΔΩΝ ΕΞΟΠΛΙΣΜΟΥ Μ.Α.Κ.	1.814	3.423	534	3.957	8,68	23,36	23,57	23,39	49,71	44,36	48,98	MANUFACTURE OF MACHINERY AND EQUIPMENT
30	ΚΑΤΑΣΚΕΥΗ ΜΗΧΑΝΩΝ ΓΡΑΦΕΙΟΥ ΚΑΙ ΗΛΕΚΤΡΟΝΙΚΩΝ ΥΠΟΛΟΓΙΣΤΩΝ	46	72	17	89	0,20	24,17	24,18	24,17	44,32	57,27	46,80	MANUFACTURE OF OFFICE MACHINERY AND COMPUTERS
31	ΚΑΤΑΣΚΕΥΗ ΗΛΕΚΤΡΙΚΩΝ ΜΗΧΑΝΩΝ ΚΑΙ ΣΥΣΚΕΥΩΝ Μ.Α.Κ.	477	890	193	1.083	2,38	23,04	22,96	23,02	46,17	45,23	46,01	MANUFACTURE OF ELECTRICAL MACHINERY AND APPARATUS N.E.C
32	ΚΑΤΑΣΚΕΥΗ ΕΞΟΠΛΙΣΜΟΥ ΚΑΙ ΣΥΣΚΕΥΩΝ ΡΑΔΙΟΦΩΝΙΑΣ, ΤΗΛΕΟΡΑΣΗΣ ΚΑΙ ΕΠΙΚΟΙΝΩΝΙΩΝ.	154	229	80	309	0,68	23,81	24,18	23,91	45,70	43,15	45,03	MANUFACTURE OF RADIO TELEVISION AND COMMUNICATION EQUIPMENT & APPARATUS

ΚΩΔ COD	Οικονομική Δραστηριότητα	Αριθμός Επιχειρήσεων <sup>(1)</sup> No of Enterprises <sup>(1)</sup>	Αριθμός Ασφαλισμένων <sup>(2)</sup> Number of Insured Individuals <sup>(2)</sup>				Μέση Απασχόληση <sup>(3)</sup> Average Employment (Days per Month) <sup>(3)</sup>			Μέσο Ημερομίσθιο <sup>(3)</sup> Average Wage <sup>(3)</sup>			Economic Activity
			Άνδρες Males	Γυναίκες Females	Σύνολο Total	%	Άνδρες Males	Γυναίκες Females	Σύνολο Total	Άνδρες Males	Γυναίκες Females	Σύνολο Total	
33	ΚΑΤΑΣΚΕΥΗ ΙΑΤΡΙΚΩΝ ΟΡΓΑΝΩΝ, ΟΡΓΑΝΩΝ ΑΚΡΙΒΕΙΑΣ ΚΑΙ ΟΠΤΙΚΩΝ ΟΡΓΑΝΩΝ, ΚΑΤΑΣΚΕΥΗ ΡΟΛΟΓΙΩΝ ΚΑΘΕ ΕΙΔΟΥΣ.	560	722	353	1.075	2,36	24,39	23,82	24,20	44,49	41,63	43,56	MANUFACTURE OF MEDICAL, PRECISION AND OPTICAL INSTRUMENTS, WATCHES AND CLOCKS
34	ΚΑΤΑΣΚΕΥΗ ΑΥΤΟΚΙΝΗΤΩΝ ΟΧΗΜΑΤΩΝ, ΚΑΤΑΣΚΕΥΗ ΡΥΜΟΥΛΚΟΥΜΕΝΩΝ ΚΑΙ ΗΜΙΡΥΜΟΥΛΚΟΥΜΕΝΩΝ ΟΧΗΜΑΤΩΝ.	102	170	29	199	0,44	23,02	23,17	23,04	50,25	46,94	49,77	MANUFACTURE OF MOTOR VEHICLES, TRAILERS AND SEMI- TRAILERS
35	ΚΑΤΑΣΚΕΥΗ ΛΟΙΠΟΥ ΕΞΟΠΛΙΣΜΟΥ ΜΕΤΑΦΟΡΩΝ	443	973	162	1.135	2,49	19,58	23,20	20,10	59,51	44,91	57,10	MANUFACTURE OF OTHER TRANSPORT EQUIPMENT
36	ΚΑΤΑΣΚΕΥΗ ΕΠΙΠΛΩΝ, ΛΟΙΠΕΣ ΒΙΟΜΗΧΑΝΙΕΣ Μ.Α.Κ.	1.814	2.611	727	3.338	7,32	22,24	22,36	22,27	46,27	42,14	45,37	MANUFACTURE OF FURNITURE; MANUFACTURING N.E.C
37	ΑΝΑΚΥΚΛΩΣΗ	109	256	63	319	0,70	23,84	23,44	23,76	43,75	37,93	42,62	RECYCLING
	<b>ΣΥΝΟΛΟ</b>	<b>22.256</b>	<b>32.439</b>	<b>13.142</b>	<b>45.581</b>	<b>100</b>	<b>22,97</b>	<b>23,04</b>	<b>22,99</b>	<b>47,70</b>	<b>43,35</b>	<b>46,45</b>	<b>TOTAL</b>

<sup>(1)</sup> Ως αριθμός επιχειρήσεων λαμβάνεται ο συνολικός αριθμός των μονάδων (παραρτημάτων) των επιχειρήσεων.

<sup>(2)</sup> Ο αριθμός των ασφαλισμένων δεν είναι διακριτός. Εάν ένας ασφαλισμένος απασχολείται σε διαφορετικούς εργοδότες με την ίδια οικονομική δραστηριότητα μετράται μία φορά.

<sup>(3)</sup> Τα στοιχεία αναφέρονται στους ασφαλισμένους που εργάζονται με πλήρες ωράριο και τα μέσα ημερομίσθια προκύπτουν μόνο από τις τακτικές αποδοχές.

#### ΠΑΡΑΤΗΡΗΣΕΙΣ

1. Το γενικό μέσο ημερομίσθιο των γυναικών είναι το 90,87% του γενικού μέσου ημερομίσθιου των ανδρών.
2. Το μεγαλύτερο μέσο ημερομίσθιο 68,95 € παρουσιάζεται στην οικονομική δραστηριότητα: ΠΑΡΑΓΩΓΗ ΟΠΤΑΝΘΡΑΚΑ (ΚΩΚ), ΠΡΟΙΟΝΤΩΝ ΔΙΥΛΙΣΗΣ ΠΕΤΡΕΛΑΙΟΥ ΚΑΙ ΠΥΡΗΝΙΚ...
3. Η μέση απασχόληση κυμαίνεται από 20,1 έως 24,73 ημέρες χωρίς να παρατηρούνται μεγάλες αποκλίσεις ως προς το φύλο.

<sup>(1)</sup> The Number of Enterprises refers to number of units (branches) of each enterprise

<sup>(2)</sup> The number of insured individuals is not distinct. If the same person is employed in more than one employers with the same economic activity is counted as one

<sup>(3)</sup> The above figures refer to insured individuals who are employed full-time and their average wages per day do not include leave benefits & season bonuses

#### COMMENTS

1. Average wage per day for females is 90,87% of the average wage per day for males.
2. The highest average wage per day 68,95 € appears in the economic activity: MANUFACTURE OF COKE, REFINED PETROLEUM PRODUCTS AND NUCLEAR FUEL...
3. The average days of employment per month varies between 20,1 and 24,73 days without significant differences by sex

### ***Τμήμα ΙΙΙ : Οικοδομοτεχνικά Έργα - Οικοδόμοι***



**ΣΕΠΤΕΜΒΡΙΟΣ 2011 / SEPTEMBER 2011**  
**ΠΙΝΑΚΑΣ III.1 : ΟΙΚΟΔΟΜΟΤΕΧΝΙΚΑ ΕΡΓΑ**  
**ΓΕΩΓΡΑΦΙΚΗ ΚΑΤΑΝΟΜΗ ΕΡΓΩΝ ΚΑΙ ΟΙΚΟΔΟΜΩΝ**  
**TABLE III.1 : CONSTRUCTIONS**

**GEOGRAPHICAL DISTRIBUTION FOR CONSTRUCTIONS & CONSTRUCTION WORKERS**

ΓΕΩΓΡ. ΔΙΑΜΕΡ. GEOGRAPHICAL DISTRICT	Έργα <sup>(1)</sup> Construc tions <sup>(1)</sup>	Οικοδόμοι <sup>(2)</sup> Construction Workers <sup>(2)</sup>	ΠΕΡΙΦΕΡΕΙΕΣ ADMINISTRATIONAL REGIONS	Έργα <sup>(1)</sup> Construc tions <sup>(1)</sup>	Οικοδόμοι <sup>(2)</sup> Construction Workers <sup>(2)</sup>		NOMOS PREFECTURE	Έργα <sup>(1)</sup> Construct ions <sup>(1)</sup>	Οικοδόμοι <sup>(2)</sup> Construction Workers <sup>(2)</sup>
GR1  ΒΟΡΕΙΑ ΕΛΛΑΔΑ  NORTHERN GREECE	7.437	19.865	GR11 ΑΝΑΤΟΛΙΚΗ ΜΑΚΕΔΟΝΙΑ - ΘΡΑΚΗ EASTERN MAKEDONIA	1.444	3.475	GR111	Έβρος / Evros	294	916
GR112			Ξάνθη / Xanthi			219	544		
GR113			Ροδόπη / Rodopi			200	453		
GR114			Δράμα / Drama			276	536		
GR115			Καβάλα / Kavala			455	1.026		
GR12 ΚΕΝΤΡΙΚΗ ΜΑΚΕΔΟΝΙΑ CENTRAL MAKEDONIA			3.223	9.624	GR121	Ημαθία / Imathia	273	632	
GR122					Θεσσαλονίκη/Thessaloniki	1.231	5.294		
GR123					Κιλκίς / Kilkis	173	301		
GR124					Πέλλα / Pella	373	693		
GR125					Πιερία / Pieria	335	784		
GR126			Σέρρες / Serres	332	752				
GR127			Χαλκιδική / Chalkidiki	506	1.168				
GR13 ΔΥΤΙΚΗ ΜΑΚΕΔΟΝΙΑ WESTERN MAKEDONIA			881	1.923	GR131	Γρεβενά / Grevena	115	254	
GR132					Καστοριά / Kastoria	164	302		
GR133	Κοζάνη / kozani	443			1.067				
GR14 ΘΕΣΣΑΛΙΑ THESSALIA	1.889	4.843	GR134	Φλώρινα / Florina	159	300			
GR141			Καρδίτσα / Karditsa	325	884				
GR142			Λάρισα / Larisa	485	1.498				
GR143			Μαγνησία / Magnisia	643	1.437				
GR2  ΚΕΝΤΡΙΚΗ ΕΛΛΑΔΑ  CENTRAL GREECE	8.702	19.822	GR144	Τρίκαλα / Trikala	436	1.024			
GR21 ΗΠΕΙΡΟΣ IPIROS			1.400	3.221	GR211	Αρτα / Arta	292	534	
GR212					Θεσπρωτία / Thesprotia	179	381		
GR213					Ιωάννινα / Ioannina	753	1.843		
GR214			Πρέβεζα / Preveza	176	463				
GR22 ΙΟΝΙΑ ΝΗΣΙΑ IONIAN ISLANDS			967	1.814	GR221	Ζάκυνθος / Zakynthos	235	338	
GR222					Κεφαλληνία / Kefallinia	230	452		
GR223					Κέρκυρα / Kerkyra	333	650		
GR224			Λευκάδα / Lefkada	169	374				
GR23 ΔΥΤΙΚΗ ΕΛΛΑΔΑ WESTERN GREECE			2.246	5.248	GR231	Αιτωλοακαρνανία Aitolioakarnania	607	1.574	
GR232					Αχαΐα / Achaia	1.073	2.555		
GR233					Ηλεία / Iliia	566	1.119		
GR24 ΣΤΕΡΕΑ ΕΛΛΑΔΑ CENTRAL GREECE			1.837	4.225	GR241	Βοιωτία / Viotia	289	772	
GR242					Εύβοια / Evia	750	1.630		
GR243					Ευρυτανία / Evritania	122	236		
GR244	Φθιώτιδα / Fthiotida	558			1.398				
GR245	Φωκίδα / Fokida	118			189				
GR25 ΠΕΛΟΠΟΝΝΗΣΟΣ PELOPONNISOS	2.252	5.314	GR251	Αργολίδα / Argolida	327	997			
GR252			Αρκαδία / Arkadia	399	1.005				
GR253			Κορινθία / Korinthia	587	1.334				
GR254			Λακωνία / Lakonia	276	669				
GR255			Μεσσηνία / Messinia	663	1.309				
GR3  ΑΤΤΙΚΗ  ATTIKI	5.845	22.679	GR31 ΑΤΤΙΚΗ ATTIKI	GR311	Αθήνα / Athens	3.295	14.496		
GR312			Ανατολική Αττική Eastern Attiki	1.520	5.017				
GR313			Δυτική Αττική Western Attiki	343	1.097				
GR314			Πειραιάς / Pireas	687	2.069				
GR4  ΝΗΣΙΑ ΑΙΓΑΙΟΥ  ΚΡΗΤΗ EGEO ISLANDS & CRITI	4.232	10.697	GR41 ΒΟΡΕΙΟ ΑΙΓΑΙΟ NORTHERN EGEO	989	2.072	GR411	Λέσβος / Lesbos	387	796
GR412			Σάμος / Samos			225	453		
GR413			Χίος / Chios			377	823		
GR42 ΝΟΤΙΟ ΑΙΓΑΙΟ SOUTHERN EGEO			1.358	3.844	GR421	Δωδεκάνησος/Dodekanisos	582	1.827	
GR422					Κυκλάδες / Kyklades	776	2.017		
GR43 ΚΡΗΤΗ CRITI					1.885	4.781	GR431	Ηράκλειο / Iraklio	988
GR432			Λασιθί / Lassithi	253			624		
GR433	Ρέθυμνο / Rethimmo	244	632						
GR434	Χανιά / Chania	400	957						
Άγνωστο / Unknown	60	314	Άγνωστο / Unknown	60	314	Άγνωστο / Unknown	60	314	
ΣΥΝΟΛΑ / TOTAL	26.276	73.377	ΣΥΝΟΛΑ / TOTAL	26.276	73.377	ΣΥΝΟΛΑ / TOTAL	26.276	73.377	

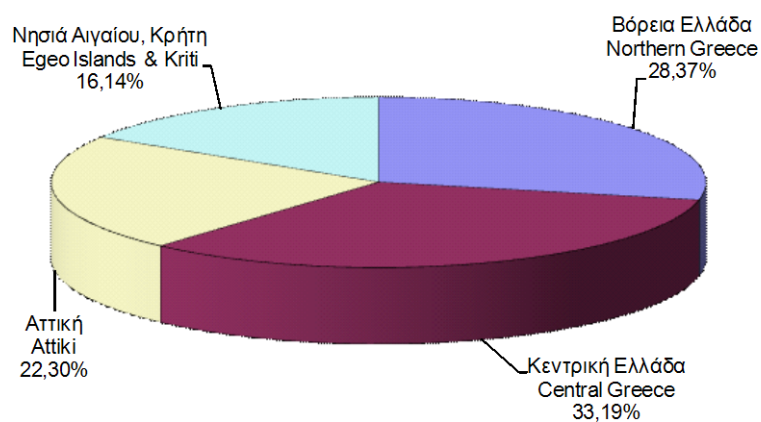
<sup>(1)</sup> Ο αριθμός έργων αφορά τα διακριτά έργα, δηλ. εάν το ίδιο έργο δηλώνεται σε πολλά υποκ/ματα, προσμετράται μία μόνο φορά.

<sup>(2)</sup> Ως αριθμός οικοδόμων έχει ληφθεί ο αριθμός όλων των διακριτών οικοδόμων ανά Υποκ/μα υποβολής της ΑΠΔ, δηλ. εάν ένας οικοδόμος έχει δηλωθεί πολλές φορές στο ίδιο υποκ/μα, προσμετράται μία μόνο φορά. Εάν ένας οικοδόμος έχει δηλωθεί σε πολλά υποκ/ματα προσμετράται τόσες φορές όσα είναι και τα υποκ/ματα αυτά.

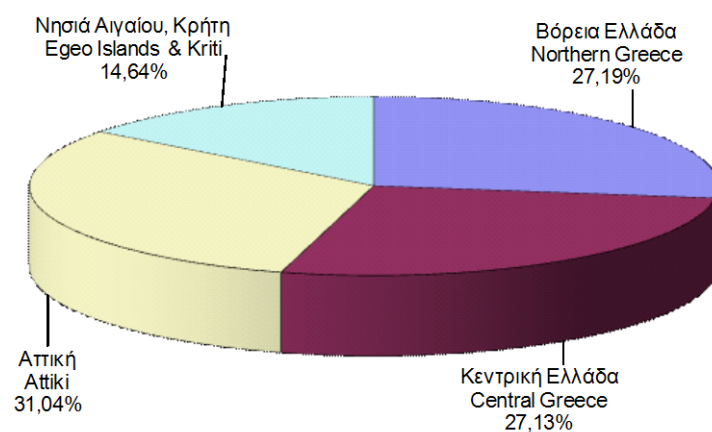
<sup>(1)</sup> The number of construction projects is distinct, i.e. if the same project is declared to different sub-branches is counted once.

<sup>(2)</sup> The number of construction workers is distinct by sub-branch i.e. if a construction worker is declared more than once in the same sub-branch counts as one, but if he is declared in different sub-branches we count him as many times as the sub-branches.

**ΔΙΑΓΡΑΜΜΑ III.1.1: ΚΑΤΑΝΟΜΗ ΟΙΚΟΔΟΜΟΤΕΧΝΙΚΩΝ ΕΡΓΩΝ ΑΝΑ ΓΕΩΓΡΑΦΙΚΟ ΔΙΑΜΕΡΙΣΜΑ**  
**CHART III.1.1: DISTRIBUTION OF CONSTRUCTIONS BY GEOGRAPHICAL DISTRICT**



**ΔΙΑΓΡΑΜΜΑ III.1.2: ΚΑΤΑΝΟΜΗ ΟΙΚΟΔΟΜΩΝ ΑΝΑ ΓΕΩΓΡΑΦΙΚΟ ΔΙΑΜΕΡΙΣΜΑ**  
**CHART III.1.2: DISTRIBUTION OF CONSTRUCTION WORKERS BY GEOGRAPHICAL DISTRICT**



ΣΕΠΤΕΜΒΡΙΟΣ 2011 / SEPTEMBER 2011

ΠΙΝΑΚΑΣ ΙΙΙ.2 : ΟΙΚΟΔΟΜΟΤΕΧΝΙΚΑ ΕΡΓΑ

ΑΡΙΘΜΟΣ ΕΡΓΩΝ ΚΑΙ ΟΙΚΟΔΟΜΩΝ, ΜΕΣΗ ΠΡΑΓΜΑΤΟΠΟΙΗΘΕΙΣΑ ΑΠΑΣΧΟΛΗΣΗ ΚΑΙ ΜΕΣΟ ΗΜΕΡΟΜΙΣΘΙΟ ΑΝΑ ΥΠΟΚ/ΜΑ

TABLE ΙΙΙ.2 : CONSTRUCTIONS

NUMBER OF CONSTRUCTIONS & CONSTRUCTION WORKERS, AVERAGE ACCOMPLISHED EMPLOYMENT (DAYS), AVERAGE WAGE BY REGIONAL SUB-BRANCH

Κωδ. Code	Τίτλος Υποκ/τος Sub-branch name		Αριθμός Έργων <sup>(1)</sup> Number of Constructi ons <sup>(1)</sup>	Αριθμός Οικοδόμων <sup>(2)</sup> Number of Insured Construction Workers <sup>(2)</sup>			Μέση Πραγματοποιηθείσα Απασχόληση <sup>(3)</sup> Average Accomplished Employment (days) <sup>(3)</sup>			Μέσο Ημερομίσθιο <sup>(3)</sup> Average Wage <sup>(3)</sup>		
				Ανδρες Males	Γυναίκες Females	Σύνολο Total	Ανδρες Males	Γυναίκες Females	Σύνολο Total	Ανδρες Males	Γυναίκες Females	Σύνολο Total
001	ΑΘΗΝΑΣ	Athens	42	191	0	191	11,95	0,00	11,95	69,55	0,00	69,55
083	Αγ.Αναργύρων	Ag. Anargiron	57	169	1	170	10,26	8,00	10,25	70,31	57,59	70,26
004	Αγ.Ιερόθεου	Ag. Ierotheou	76	212	5	217	9,57	7,20	9,52	70,44	64,25	70,33
065	Αγ.Παρασκευής	Ag. Paraskevi	242	895	8	903	11,34	14,00	11,36	66,02	64,33	66,00
008	Χολαργού	Cholargou	66	328	4	332	10,09	19,50	10,20	71,75	81,85	71,98
056	Αιγάλεω	Egaleo	46	181	3	184	11,13	10,00	11,11	66,29	62,18	66,23
041	Αλεξάνδρας	Alexandras	109	705	4	709	11,41	16,50	11,44	67,42	61,95	67,38
064	Αμαρουσίου	Marousi	193	1.056	8	1.064	12,39	12,25	12,39	75,75	70,67	75,72
012	Αμφιθέας	Amfitheas	97	537	4	541	10,88	4,75	10,83	68,44	62,64	68,42
095	Αχαρνών	Acharon	219	652	10	662	10,44	12,30	10,47	70,38	63,29	70,25
006	Βύρωνα	Virona	36	103	3	106	10,22	5,33	10,08	68,77	64,12	68,70
096	Γαλατσίου	Galatsiou	39	184	0	184	10,08	0,00	10,08	70,31	0,00	70,31
084	Γλυφάδας	Glyfada	269	1.096	13	1.109	10,60	14,46	10,65	68,32	61,01	68,21
142	Βάρκιζας	Varkizas	130	521	1	522	9,30	2,00	9,28	71,37	68,12	71,37
097	Δάφνης	Dafnis	123	498	6	504	10,65	7,33	10,61	67,73	67,00	67,73
063	Ζωγράφου	Zografou	57	273	1	274	8,36	10,00	8,36	68,79	55,36	68,73
002	Ηλιούπολης	Ilioupolis	69	273	3	276	11,15	11,67	11,16	66,23	59,35	66,15
013	Ηρακλείου	Irakleiou	65	260	1	261	10,94	1,00	10,90	69,87	74,32	69,87
019	Πετρούπολης	Petroupoli	84	223	2	225	9,86	14,50	9,90	70,15	63,35	70,07
005	Ιλίου (Νέων Λιοσίων)	Iliou (Nea Liosia)	53	135	0	135	10,49	0,00	10,49	67,69	0,00	67,69
044	Καλλιθέας	Kallithea	80	584	7	591	12,74	7,71	12,68	64,77	65,51	64,77
093	Καματερού	Kamatero	213	537	9	546	10,61	15,44	10,68	67,23	65,69	67,19
039	Κεραμεικού	Kerameikos	57	259	5	264	9,37	10,40	9,39	68,46	72,87	68,55
020	Κηφισιάς	Kifissia	197	886	7	893	10,57	6,14	10,53	69,18	68,55	69,18
098	Μοσχάτου	Moschato	43	140	1	141	10,07	6,00	10,04	68,80	61,93	68,77
073	Ν.Φιλαδέλφειας	N. Filadelfia	53	212	2	214	10,05	8,50	10,03	69,66	56,67	69,56
054	Νέας Ιωνίας	N. Ionia	66	236	3	239	12,52	11,33	12,51	67,62	70,81	67,66
046	Νέου Κόσμου	Neos Kosmos	77	337	3	340	10,14	17,33	10,20	67,11	62,74	67,05

Κωδ. Code	Τίτλος Υποκ/τος Sub-branch name		Αριθμός Έργων <sup>(1)</sup> Number of Constructions <sup>(1)</sup>	Αριθμός Οικοδόμων <sup>(2)</sup> Number of Insured Construction Workers <sup>(2)</sup>			Μέση Πραγματοποιηθείσα Απασχόληση <sup>(3)</sup> Average Accomplished Employment (days) <sup>(3)</sup>			Μέσο Ημερομίσθιο <sup>(3)</sup> Average Wage <sup>(3)</sup>		
				Ανδρες Males	Γυναίκες Females	Σύνολο Total	Ανδρες Males	Γυναίκες Females	Σύνολο Total	Ανδρες Males	Γυναίκες Females	Σύνολο Total
042	Παγκρατίου	Pagrati	48	311	4	315	11,99	11,25	11,98	67,60	59,22	67,50
040	Πατησίων	Patision	38	156	1	157	10,53	10,00	10,52	66,86	80,51	66,94
045	Περιστερίου	Peristeri	95	273	4	277	10,63	18,00	10,74	69,32	57,56	69,03
060	Πλ. Συντάγματος	Syntagma Square	64	271	4	275	10,11	8,25	10,08	69,18	70,12	69,19
061	Πλατ. Αττικής	Attikis square	31	102	2	104	10,40	10,00	10,39	65,40	73,63	65,56
062	Πλατ. Ομονοίας	Omonoia Square	32	158	0	158	13,93	0,00	13,93	60,48	0,00	60,48
003	Χαϊδαρίου	Chaidari	60	258	3	261	9,67	12,67	9,70	70,02	68,27	70,00
047	Χαλανδρίου	Chalandri	288	1.798	16	1.814	12,12	11,50	12,11	72,90	67,77	72,86
<b>Περιοχή Αθήνας</b>			<b>3.514</b>	<b>15.010</b>	<b>148</b>	<b>15.158</b>	<b>11,00</b>	<b>11,45</b>	<b>11,01</b>	<b>69,38</b>	<b>65,65</b>	<b>69,34</b>
009	Αγ.Στέφανου	Ag. Stefanos	285	1.022	11	1.033	9,92	8,55	9,91	70,06	58,59	69,95
081	Σκάλας Ωρωπού	Skala Oropou	71	209	2	211	9,26	16,50	9,33	68,94	59,09	68,77
036	Αλιάρτου	Aliartos	19	26	0	26	10,58	0,00	10,58	65,95	0,00	65,95
072	Διστόμου Παρ.	Distomo Par.	26	38	0	38	11,13	0,00	11,13	71,97	0,00	71,97
087	Δίστομο	Distomo				0	0,00	0,00	0,00	0,00	0,00	0,00
037	Θήβας	Thiva	103	275	4	279	11,22	9,50	11,20	70,38	56,62	70,22
116	Κιάτου	Kiato	138	279	4	283	9,66	7,75	9,63	69,74	66,55	69,70
134	Δερβενίου	Derveni				0	0,00	0,00	0,00	0,00	0,00	0,00
126	Ξυλοκάστρου	Xilokastro	106	211	1	212	10,65	2,00	10,61	68,76	60,20	68,75
107	Κορίνθου	Korinthos	291	657	14	671	12,22	14,00	12,26	65,06	49,66	64,70
118	Λουτρακίου	Loutraki	52	166	2	168	10,66	16,00	10,73	68,49	71,90	68,55
143	Νεμέας	Nemea				0	0,00	0,00	0,00	0,00	0,00	0,00
094	Σπάτων	Spaton	140	614	5	619	10,49	13,20	10,51	74,63	66,20	74,54
076	Κορωπίου	Koropi	186	773	11	784	11,11	13,45	11,14	68,86	64,77	68,79
086	Μαρκόπουλου	Markopoulo	139	458	3	461	9,69	11,67	9,70	69,57	72,90	69,59
021	Λαυρίου	Lavrio	136	389	2	391	9,63	9,00	9,62	72,94	64,96	72,90
080	Κερατέας	Keratea	43	140	0	140	11,27	0,00	11,27	69,65	0,00	69,65
026	Λειβαδιάς	Livadia	80	186	5	191	11,58	8,80	11,50	69,88	62,89	69,74
089	Κάτω Τιθορέας	Kato Tithoreas	1	25	0	25	17,00	0,00	17,00	98,71	0,00	98,71
092	Ορχομενού	Orchomenos	1	1	0	1	22,00	0,00	22,00	40,94	0,00	40,94
085	Οινοφύτων	Oinofita	59	209	3	212	11,34	10,00	11,32	68,67	63,98	68,61
082	Ραφήνας	Rafina	130	332	3	335	10,20	10,33	10,21	69,05	66,46	69,02
088	Άνδρου	Andros	78	197	2	199	12,12	11,00	12,11	64,62	63,08	64,61
075	Καρύστου	Karistos	93	180	2	182	10,70	9,00	10,68	69,54	54,73	69,40
<b>ΠΕΡΙΦΕΡΕΙΑΚΟ ΑΘΗΝΑΣ / ATHENS REGIONAL</b>			<b>5.691</b>	<b>21.397</b>	<b>222</b>	<b>21.619</b>	<b>10,90</b>	<b>11,41</b>	<b>10,90</b>	<b>69,44</b>	<b>63,92</b>	<b>69,38</b>

Κωδ. Code	Τίτλος Υποκ/τος Sub-branch name		Αριθμός Έργων <sup>(1)</sup> Number of Constructions <sup>(1)</sup>	Αριθμός Οικοδόμων <sup>(2)</sup> Number of Insured Construction Workers <sup>(2)</sup>			Μέση Πραγματοποιηθείσα Απασχόληση <sup>(3)</sup> Average Accomplished Employment (days) <sup>(3)</sup>			Μέσο Ημερομίσθιο <sup>(3)</sup> Average Wage <sup>(3)</sup>		
				Άνδρες Males	Γυναίκες Females	Σύνολο Total	Άνδρες Males	Γυναίκες Females	Σύνολο Total	Άνδρες Males	Γυναίκες Females	Σύνολο Total
601	ΒΟΛΟΥ	Volos	432	994	19	1.013	10,61	11,42	10,63	68,47	61,78	68,33
610	Αγριάς	Agria				0	0,00	0,00	0,00	0,00	0,00	0,00
619	Βελεστίνου	Velesino				0	0,00	0,00	0,00	0,00	0,00	0,00
623	Ζαγοράς	Zagora	2	8	0	8	8,88	0,00	8,88	64,44	0,00	64,44
615	Σκιάθου	Skiathos	17	47	0	47	13,06	0,00	13,06	69,56	0,00	69,56
620	Σκοπέλου	Skopelos	48	86	0	86	12,97	0,00	12,97	68,52	0,00	68,52
621	Νέας Ιωνίας	Nea Ionia	64	153	1	154	9,69	5,00	9,66	68,15	68,12	68,15
605	Αλμυρού	Almyros	79	126	2	128	12,37	5,50	12,26	65,60	52,83	65,51
617	Ν.Αγχιάλου	N. Agchialos	1	1	0	1	7,00	0,00	7,00	60,90	0,00	60,90
<b>ΠΕΡΙΦΕΡΕΙΑΚΟ ΒΟΛΟΥ / VOLOS REGIONAL</b>			<b>643</b>	<b>1.415</b>	<b>22</b>	<b>1.437</b>	<b>10,88</b>	<b>10,59</b>	<b>10,88</b>	<b>68,17</b>	<b>61,49</b>	<b>68,07</b>
027	ΕΛΕΥΣΙΝΑΣ	Elefsina	119	530	5	535	14,04	14,40	14,04	74,17	83,84	74,27
053	Ασπρόπυργου	Aspropirgos	80	232	1	233	12,13	24,00	12,18	66,54	55,36	66,45
035	Μεγάρων	Megara	144	327	2	329	10,32	8,50	10,31	69,85	61,23	69,80
<b>ΠΕΡΙΦΕΡΕΙΑΚΟ ΕΛΕΥΣΙΝΑΣ / ELEFSINA REGIONAL</b>			<b>343</b>	<b>1.089</b>	<b>8</b>	<b>1.097</b>	<b>12,52</b>	<b>14,13</b>	<b>12,53</b>	<b>71,53</b>	<b>74,39</b>	<b>71,55</b>
302	ΗΡΑΚΛΕΙΟΥ	Iraklio	477	1.241	9	1.250	9,44	10,22	9,45	68,81	64,62	68,78
311	Αρκαλοχωρίου	Arkalochori	58	127	0	127	8,84	0,00	8,84	70,22	0,00	70,22
316	Βιάνου	Viannou				0	0,00	0,00	0,00	0,00	0,00	0,00
309	Μοιρών	Miron	119	195	3	198	10,88	7,00	10,82	70,05	63,55	69,99
310	Τυμπακίου	Timpaki	2	3	0	3	8,67	0,00	8,67	72,79	0,00	72,79
305	Αγ.Νικολάου	Ag. Nikolaos	82	236	2	238	10,25	7,00	10,22	68,35	64,58	68,33
307	Νεάπολης	Neapoli	44	117	5	122	9,55	5,20	9,37	69,63	61,77	69,45
304	Ιεράπετρας	Ierapetra	53	108	4	112	10,19	15,00	10,37	65,17	65,12	65,17
315	Καμινίων	Kaminia	2	15	0	15	7,93	0,00	7,93	74,60	0,00	74,60
317	Αγίου Μηνά	Ag. Minas	113	414	1	415	7,23	1,00	7,22	67,37	57,59	67,36
312	Λιμ.Χερσονήσου	Lim. Chersonisou	51	117	2	119	10,12	12,50	10,16	67,36	57,59	67,16
314	Ν.Αλικαρνασσού	N. Alikarnasos	166	435	6	441	8,77	9,50	8,78	69,02	64,42	68,95
306	Σητείας	Sitia	74	152	0	152	10,45	0,00	10,45	69,41	0,00	69,41
<b>ΠΕΡΙΦΕΡΕΙΑΚΟ ΗΡΑΚΛΕΙΟΥ / IRAKLIO REGIONAL</b>			<b>1.241</b>	<b>3.160</b>	<b>32</b>	<b>3.192</b>	<b>9,28</b>	<b>9,25</b>	<b>9,28</b>	<b>68,69</b>	<b>63,74</b>	<b>68,64</b>
501	ΘΕΣΣΑΛΟΝΙΚΗΣ	Thessaloniki	91	995	9	1.004	16,60	14,00	16,58	69,75	63,08	69,70
531	25ης Μαρτίου	25th March	200	865	11	876	10,96	12,64	10,98	67,33	63,12	67,27
547	Βασιλικών	Vasilikon				0	0,00	0,00	0,00	0,00	0,00	0,00
534	Ν.Μηχανιώνας	N. Michaniona	39	107	1	108	10,21	12,00	10,23	68,54	57,59	68,42
504	Ευόσμου	Evosmos	68	257	1	258	12,51	15,00	12,52	67,40	61,93	67,37
505	Ιωνίας	Ionias	125	317	3	320	11,63	17,33	11,69	68,54	69,65	68,56

Κωδ.  Code	Τίτλος Υποκ/τος Sub-branch name		Αριθμός Έργων <sup>(1)</sup>  Number of Constructions <sup>(1)</sup>	Αριθμός Οικοδόμων <sup>(2)</sup> Number of Insured Construction Workers <sup>(2)</sup>			Μέση Πραγματοποιηθείσα Απασχόληση <sup>(3)</sup> Average Accomplished Employment (days) <sup>(3)</sup>			Μέσο Ημερομίσθιο <sup>(3)</sup> Average Wage <sup>(3)</sup>		
				Άνδρες Males	Γυναίκες Females	Σύνολο Total	Άνδρες Males	Γυναίκες Females	Σύνολο Total	Άνδρες Males	Γυναίκες Females	Σύνολο Total
549	Κουφαλίων	Koufalia	30	73	4	77	11,36	5,25	11,04	69,53	71,32	69,57
550	Χαλκηδώνας	Chalkidona				0	0,00	0,00	0,00	0,00	0,00	0,00
503	Καλαμαριάς	Kalamaria	122	516	8	524	12,13	15,88	12,19	67,82	65,94	67,78
522	Λαγκαδά	Lafkada	96	213	3	216	11,16	18,67	11,27	68,38	59,84	68,19
556	Νεάπολης	Neapoli	144	514	1	515	11,82	15,00	11,82	68,63	60,20	68,61
560	Σταυρού	Stavrou	35	90	1	91	9,74	15,00	9,80	69,80	62,82	69,68
533	Πύλης Αξιού	Pilis Axiou	52	254	4	258	14,17	13,25	14,16	67,41	61,78	67,33
506	Σταυρούπολης	Stavroupoli	103	345	5	350	12,35	15,00	12,39	66,94	74,89	67,07
502	Τούμπα	Toumpa	126	692	5	697	11,48	12,20	11,49	68,30	71,36	68,32
<b>Περιοχή Θεσσαλονίκης Thessaloniki territory</b>			<b>1.231</b>	<b>5.238</b>	<b>56</b>	<b>5.294</b>	<b>12,64</b>	<b>13,70</b>	<b>12,65</b>	<b>68,38</b>	<b>65,55</b>	<b>68,35</b>
525	Αλεξανδρείας	Alexandria	43	91	3	94	11,33	11,67	11,34	69,14	57,53	68,76
544	Αξιούπολης	Axioupolis	62	101	3	104	12,18	20,67	12,42	68,47	62,55	68,18
551	Γουμένισσας	Goumenitsa				0	0,00	0,00	0,00	0,00	0,00	0,00
557	Πολύκαστρου	Polikasto	1	1	0	1	15,00	0,00	15,00	74,32	0,00	74,32
545	Αρναίας	Arnea	31	64	0	64	10,56	0,00	10,56	69,05	0,00	69,05
511	Βέροιας	Veroia	148	357	5	362	12,70	13,00	12,71	68,68	64,99	68,62
535	Γιαννιτών	Giannitsa	162	317	8	325	11,97	8,25	11,88	66,64	60,48	66,53
566	Κρύας βρύσης	Kria Vrisi				0	0,00	0,00	0,00	0,00	0,00	0,00
513	Εδεσσας	Edessa	102	195	3	198	12,83	7,33	12,75	68,03	62,38	67,98
543	Αριδαίας	Aridea	82	117	4	121	13,14	9,00	13,00	65,81	57,59	65,62
553	Σκύδρας	Skidra	27	47	2	49	11,47	7,50	11,31	66,24	78,45	66,57
518	Κατερίνης	Katerini	260	580	12	592	13,47	14,67	13,50	65,39	55,26	65,16
561	Αιγινίου	Eginiou				0	0,00	0,00	0,00	0,00	0,00	0,00
542	Λιτοχώρου	Litochoro	75	187	5	192	12,52	15,80	12,61	66,76	62,31	66,61
519	Κιλκίς	Kilkis	109	190	5	195	12,45	15,60	12,53	65,86	56,92	65,57
564	Ν. Σάντας	N. Santas	1	1	0	1	18,00	0,00	18,00	86,70	0,00	86,70
512	Νάουσας	Naousa	82	173	3	176	12,86	8,67	12,79	67,76	60,16	67,67
536	Νέων Μουδανιών	Nea Moudania	118	191	3	194	11,33	14,67	11,38	65,14	61,90	65,08
559	Ν.Καλλικράτειας	N. Kallikratia	33	99	0	99	12,30	0,00	12,30	67,04	0,00	67,04
552	Κασσάνδρας	Kassandra	106	258	6	264	13,46	18,67	13,58	64,22	59,47	64,08
530	Πολυγύρου	Poligiros	139	317	1	318	11,48	10,00	11,47	66,98	65,03	66,97
537	Γαλάτιστας	Galatista	1	1	0	1	22,00	0,00	22,00	55,36	0,00	55,36
538	Γερακίνης	Gerakinis	4	63	0	63	16,00	0,00	16,00	66,36	0,00	66,36
515	Σερρών	Serres	180	454	7	461	12,34	9,57	12,30	64,84	58,38	64,76
546	Ηράκλειας	Irakleias	30	50	0	50	10,90	0,00	10,90	66,92	0,00	66,92
563	Ν.Ζίχνης	N.Zichnis	23	41	3	44	10,00	10,67	10,05	66,08	63,67	65,91

Κωδ. Code	Τίτλος Υποκ/τος Sub-branch name		Αριθμός Έργων <sup>(1)</sup> Number of Constructions <sup>(1)</sup>	Αριθμός Οικοδόμων <sup>(2)</sup> Number of Insured Construction Workers <sup>(2)</sup>			Μέση Πραγματοποιηθείσα Απασχόληση <sup>(3)</sup> Average Accomplished Employment (days) <sup>(3)</sup>			Μέσο Ημερομίσθιο <sup>(3)</sup> Average Wage <sup>(3)</sup>		
				Ανδρες Males	Γυναίκες Females	Σύνολο Total	Ανδρες Males	Γυναίκες Females	Σύνολο Total	Ανδρες Males	Γυναίκες Females	Σύνολο Total
539	Νιγρίτας	Nigrita	32	80	1	81	10,44	15,00	10,49	65,48	57,59	65,34
540	Σιδηροκάστρου	Sidirokastro	67	113	3	116	11,05	17,67	11,22	65,87	62,97	65,75
521	Στρατωνίου	Stratonio	74	164	1	165	12,59	2,00	12,53	66,64	57,59	66,64
<b>ΠΕΡΙΦΕΡΕΙΑΚΟ ΘΕΣΣ/ΝΙΚΗΣ / THESSALONIKI REGIONAL</b>			<b>3.223</b>	<b>9.490</b>	<b>134</b>	<b>9.624</b>	<b>12,55</b>	<b>13,15</b>	<b>12,56</b>	<b>67,50</b>	<b>62,40</b>	<b>67,42</b>
801	ΙΩΑΝΝΙΝΩΝ	Ioannina	688	1.579	48	1.627	14,43	16,10	14,48	67,79	58,06	67,47
805	Κόνιτσας	Konitsa	44	95	2	97	13,99	18,00	14,07	64,69	60,82	64,59
809	Μετσόβου	Metsovo	21	119	0	119	14,81	0,00	14,81	71,25	0,00	71,25
803	Αρτας	Arta	253	454	13	467	12,42	12,85	12,43	66,32	57,37	66,06
808	Φιλιππιάδας	Filipiada	39	66	1	67	11,77	9,00	11,73	70,32	68,12	70,29
906	Ηγουμενίτσας	Igoumenitsa	141	289	17	306	12,87	20,18	13,27	64,10	48,18	62,75
804	Παραμυθιάς	Paramithia	37	73	1	74	13,34	20,00	13,43	67,12	57,59	66,92
806	Φιλιατών	Filiaton	1	1	0	1	5,00	0,00	5,00	80,51	0,00	80,51
901	Κερκυρας	Corfu	301	592	13	605	15,36	19,23	15,45	62,61	49,90	62,27
909	Ανω Λευκίμης	Ano Lefkimi	32	45	0	45	12,33	0,00	12,33	67,77	0,00	67,77
905	Λευκάδος	Lefkada	169	371	3	374	12,13	6,67	12,09	67,30	52,87	67,24
907	Βόνιτσας	Vonitsa	52	131	1	132	12,45	10,00	12,43	73,56	80,81	73,61
802	Πρέβεζας	Preveza	140	383	12	395	13,91	24,17	14,22	55,85	38,25	54,94
807	Πάργας	Parga	36	68	0	68	12,79	0,00	12,79	65,49	0,00	65,49
<b>ΠΕΡΙΦΕΡΕΙΑΚΟ ΙΩΑΝΝΙΝΩΝ / IOANNINA REGIONAL</b>			<b>1.954</b>	<b>4.266</b>	<b>111</b>	<b>4.377</b>	<b>13,82</b>	<b>17,28</b>	<b>13,91</b>	<b>65,69</b>	<b>52,34</b>	<b>65,27</b>
510	ΚΑΒΑΛΑΣ	Kavala	153	388	16	404	14,10	13,88	14,09	63,20	56,46	62,94
523	Ελευθερούπολης	Eleftheroupolis	127	244	16	260	12,95	11,44	12,85	64,97	59,95	64,70
528	Λιμένα Θάσου	Limenas Thasou	60	103	3	106	14,14	17,00	14,22	63,50	57,59	63,30
529	Λιμεναρίων Θάσου	Limenarion Thasou	44	82	5	87	17,67	15,80	17,56	60,98	57,59	60,81
524	Χρυσούπολης	Chrisoupolis	71	165	4	169	13,98	19,75	14,11	64,29	59,03	64,12
514	Δράμας	Dramas	260	500	14	514	13,10	13,21	13,11	65,98	60,68	65,83
709	Κ.Νευροκοπίου	K. Nevrokopi	16	21	1	22	11,14	1,00	10,68	68,94	52,35	68,87
703	Ξάνθης	Xanthi	219	526	18	544	13,56	13,06	13,55	67,95	70,68	68,03
<b>ΠΕΡΙΦΕΡΕΙΑΚΟ ΚΑΒΑΛΑΣ / KAVALA REGIONAL</b>			<b>950</b>	<b>2.029</b>	<b>77</b>	<b>2.106</b>	<b>13,68</b>	<b>13,44</b>	<b>13,67</b>	<b>65,32</b>	<b>61,39</b>	<b>65,18</b>
102	ΚΑΛΑΜΑΤΑΣ	Kalamata	308	622	33	655	12,68	13,39	12,71	65,64	61,50	65,42
125	Μελιγαλά	Meligala	36	51	2	53	12,22	7,00	12,02	66,61	53,10	66,31
115	Μεσσήνης	Messini	137	248	9	257	11,80	12,22	11,82	66,78	63,12	66,65
114	Πύλου	Pilos	79	138	4	142	12,17	11,75	12,16	66,06	64,07	66,00
119	Κυπαρισσίας	Kiparissia	102	195	3	198	11,77	10,67	11,75	67,08	61,51	67,00
121	Γαργαλιάνων	Gargalianon	1	4	0	4	10,25	0,00	10,25	60,80	0,00	60,80
120	Φιλιατρών	Filiatron				0	0,00	0,00	0,00	0,00	0,00	0,00
<b>ΠΕΡΙΦΕΡΕΙΑΚΟ ΚΑΛΑΜΑΤΑΣ / KALAMATA REGIONAL</b>			<b>663</b>	<b>1.258</b>	<b>51</b>	<b>1.309</b>	<b>12,28</b>	<b>12,65</b>	<b>12,30</b>	<b>66,14</b>	<b>61,78</b>	<b>65,97</b>

Κωδ. Code	Τίτλος Υποκ/τος Sub-branch name		Αριθμός Έργων <sup>(1)</sup> Number of Constructions <sup>(1)</sup>	Αριθμός Οικοδόμων <sup>(2)</sup> Number of Insured Construction Workers <sup>(2)</sup>			Μέση Πραγματοποιηθείσα Απασχόληση <sup>(3)</sup> Average Accomplished Employment (days) <sup>(3)</sup>			Μέσο Ημερομίσθιο <sup>(3)</sup> Average Wage <sup>(3)</sup>		
				Ανδρες Males	Γυναίκες Females	Σύνολο Total	Ανδρες Males	Γυναίκες Females	Σύνολο Total	Ανδρες Males	Γυναίκες Females	Σύνολο Total
604	ΚΑΡΔΙΤΣΑΣ	Karditsa	264	718	12	730	13,08	15,17	13,11	66,48	60,74	66,37
613	Μουζακίου	Mouzakiou				0	0,00	0,00	0,00	0,00	0,00	0,00
616	Παλαμά	Palama	24	56	1	57	13,02	10,00	12,96	68,78	57,59	68,63
612	Σοφάδων	Sofadon	37	97	0	97	11,02	0,00	11,02	68,54	0,00	68,54
608	Καλαμπάκας	Kalampaka	75	195	5	200	12,96	15,40	13,03	64,69	64,19	64,67
603	Τρικάλων	Trikala	304	688	13	701	12,33	13,00	12,35	64,88	64,88	64,88
618	Πύλης	Pilis	57	122	1	123	12,59	12,00	12,59	64,45	60,90	64,42
622	Φαρκαδώνας	Farkadona				0	0,00	0,00	0,00	0,00	0,00	0,00
<b>ΠΕΡΙΦΕΡΕΙΑΚΟ ΚΑΡΔΙΤΣΑΣ / KARDITSA REGIONAL</b>			<b>761</b>	<b>1.876</b>	<b>32</b>	<b>1.908</b>	<b>12,65</b>	<b>14,06</b>	<b>12,68</b>	<b>65,75</b>	<b>62,82</b>	<b>65,70</b>
520	ΚΟΖΑΝΗΣ	Kozani	229	521	17	538	12,80	12,06	12,78	67,13	58,43	66,87
554	Σερβίων	Servion	48	104	2	106	10,16	5,50	10,08	68,08	57,58	67,97
526	Αμύνταιου	Aminteu	54	96	1	97	14,28	3,00	14,16	63,67	57,59	63,66
541	Γρεβενών	Grevena	103	223	4	227	13,14	12,50	13,13	63,80	55,28	63,66
562	Δεσκάτης	Deskati	12	26	1	27	13,19	20,00	13,44	73,66	57,59	72,78
517	Καστοριάς	Kastoria	164	300	2	302	14,64	12,50	14,63	67,09	59,08	67,04
565	Αργους Ορεστικού	Argos Orestiko				0	0,00	0,00	0,00	0,00	0,00	0,00
527	Πτολεμαΐδας	Ptolemaida	100	276	4	280	14,57	17,50	14,61	64,05	56,84	63,93
548	Σιάτιστας	Siatista	65	126	7	133	9,02	2,00	8,65	69,45	58,43	69,32
555	Τσοτίλιου	Tsotiliou	1	10	0	10	15,90	0,00	15,90	63,22	0,00	63,22
516	Φλώρινας	Florina	105	199	4	203	13,72	12,50	13,70	65,58	57,59	65,43
<b>ΠΕΡΙΦΕΡΕΙΑΚΟ ΚΟΖΑΝΗΣ / KOZANI REGIONAL</b>			<b>881</b>	<b>1.881</b>	<b>42</b>	<b>1.923</b>	<b>13,19</b>	<b>10,67</b>	<b>13,14</b>	<b>66,08</b>	<b>57,71</b>	<b>65,93</b>
702	ΚΟΜΟΤΗΝΗΣ	Komotini	164	361	13	374	14,44	15,46	14,47	68,25	62,51	68,04
707	Σαπών	Sapon	36	77	2	79	12,48	20,00	12,67	67,89	59,24	67,54
701	Αλεξανδρούπολης	Alexandroupolis	188	576	8	584	13,61	14,00	13,61	65,44	62,53	65,40
708	Φερών	Feron	13	27	0	27	14,70	0,00	14,70	69,14	0,00	69,14
706	Διδυμοτείχου	Didimoticho	32	107	1	108	13,07	22,00	13,15	64,89	52,35	64,70
705	Ορεστιάδας	Orestiada	50	168	3	171	13,89	8,33	13,79	65,78	60,39	65,72
704	Σουφλίου	Soufliou	11	24	2	26	14,25	14,50	14,27	72,84	71,28	72,72
<b>ΠΕΡΙΦΕΡΕΙΑΚΟ ΚΟΜΟΤΗΝΗΣ / KOMOTINI REGIONAL</b>			<b>494</b>	<b>1.340</b>	<b>29</b>	<b>1.369</b>	<b>13,79</b>	<b>14,79</b>	<b>13,81</b>	<b>66,58</b>	<b>62,16</b>	<b>66,48</b>
023	ΛΑΜΙΑΣ	Lamia	255	731	18	749	11,34	16,11	11,45	69,78	48,85	69,07
147	Αμφίκλειας	Amfiklia	64	133	1	134	10,02	4,00	9,98	71,21	71,22	71,21
038	Δομοκού	Domokou	3	2	0	2	7,50	0,00	7,50	71,22	0,00	71,22
079	Μακρακώμης	Makrakomi	44	73	1	74	7,96	12,00	8,01	68,49	57,59	68,27
043	Αμφισσας	Amfissa	80	129	2	131	11,53	13,00	11,55	72,79	55,57	72,50
090	Γραβιάς	Gravia				0	0,00	0,00	0,00	0,00	0,00	0,00



Κωδ. Code	Τίτλος Υποκ/τος Sub-branch name	Αριθμός Έργων <sup>(1)</sup> Number of Constructions <sup>(1)</sup>	Αριθμός Οικοδόμων <sup>(2)</sup> Number of Insured Construction Workers <sup>(2)</sup>			Μέση Πραγματοποιηθείσα Απασχόληση <sup>(3)</sup> Average Accomplished Employment (days) <sup>(3)</sup>			Μέσο Ημερομίσθιο <sup>(3)</sup> Average Wage <sup>(3)</sup>		
			Ανδρες Males	Γυναίκες Females	Σύνολο Total	Ανδρες Males	Γυναίκες Females	Σύνολο Total	Ανδρες Males	Γυναίκες Females	Σύνολο Total
050	Ιτέας Irtea	38	58	0	58	11,17	0,00	11,17	73,44	0,00	73,44
051	Αταλάντης Atalantis	99	196	2	198	11,02	12,00	11,03	70,97	54,97	70,79
074	Αγ. Κων/νου Ag. Konstantinou	37	65	2	67	10,08	11,00	10,10	73,49	75,13	73,54
078	Λάρυμνας Larimna				0	0,00	0,00	0,00	0,00	0,00	0,00
029	Καρπενησίου Karpenisi	122	228	8	236	13,50	14,13	13,52	69,42	67,94	69,37
049	Στυλίδας Stilida	56	165	9	174	10,22	21,89	10,83	60,50	43,06	58,68
<b>ΠΕΡΙΦΕΡΕΙΑΚΟ ΛΑΜΙΑΣ / LAMIA REGIONAL</b>		<b>798</b>	<b>1.780</b>	<b>43</b>	<b>1.823</b>	<b>11,20</b>	<b>16,00</b>	<b>11,31</b>	<b>69,59</b>	<b>51,92</b>	<b>69,00</b>
602	ΛΑΡΙΣΑΣ Larissa	250	908	13	921	11,77	10,92	11,75	74,11	65,60	74,00
614	Αγίας Agia	28	69	2	71	8,12	16,00	8,34	69,62	71,22	69,71
606	Ελασσόνας Elassona	45	63	0	63	13,29	0,00	13,29	66,24	0,00	66,24
607	Τυρνάβου Tirmavos	31	62	2	64	13,69	9,00	13,55	66,53	69,51	66,59
611	Φαρσάλων Farsala	34	77	2	79	12,81	16,00	12,89	62,17	70,96	62,45
624	Αν. Λάρισας An. Larissa	97	297	3	300	10,81	11,67	10,82	69,48	75,94	69,55
<b>ΠΕΡΙΦΕΡΕΙΑΚΟ ΛΑΡΙΣΑΣ / LARISSA REGIONAL</b>		<b>485</b>	<b>1.476</b>	<b>22</b>	<b>1.498</b>	<b>11,60</b>	<b>11,77</b>	<b>11,61</b>	<b>71,65</b>	<b>68,63</b>	<b>71,60</b>
203	ΜΥΤΙΛΗΝΗΣ Mitilini	163	372	17	389	12,58	22,82	13,03	59,43	39,81	57,93
217	Καλλονής Kallonis	59	119	1	120	11,84	5,00	11,78	71,90	57,59	71,85
215	Μήθυμνας Mithimnas	20	31	0	31	11,29	0,00	11,29	72,59	0,00	72,59
210	Παππάδου Pappadou	26	58	1	59	10,02	9,00	10,00	72,28	68,12	72,21
208	Πλωμαρίου Plomariou	16	30	0	30	15,20	0,00	15,20	69,62	0,00	69,62
211	Πολυχνίτου Polichnitou	21	36	0	36	10,64	0,00	10,64	75,79	0,00	75,79
207	Μύρινας (Λήμνου) Mirimnas (Limnos)	82	131	0	131	13,43	0,00	13,43	62,78	0,00	62,78
202	Χίου Chios	377	811	12	823	9,30	8,92	9,29	67,49	66,93	67,49
<b>ΠΕΡΙΦΕΡΕΙΑΚΟ ΜΥΤΙΛΗΝΗΣ / MITILINI REGIONAL</b>		<b>764</b>	<b>1.588</b>	<b>31</b>	<b>1.619</b>	<b>10,81</b>	<b>16,42</b>	<b>10,91</b>	<b>65,68</b>	<b>46,19</b>	<b>65,12</b>
101	ΠΑΤΡΑΣ Patras	262	649	30	679	10,15	12,97	10,27	64,90	53,80	64,28
127	Κάτω Αχαΐας Kato Achaias	126	208	12	220	9,93	10,75	9,97	69,72	62,50	69,29
131	Αγ. Αλεξίου Ag. Alexiou	226	561	15	576	9,03	8,40	9,01	68,26	61,79	68,11
144	Ρίου Riou	4	17	0	17	8,59	0,00	8,59	70,21	0,00	70,21
132	Ανω Πόλης Ano Polis	219	566	14	580	8,72	8,21	8,71	69,18	60,02	68,97
<b>Περιοχή Πάτρας Patra territory</b>		<b>837</b>	<b>2.001</b>	<b>71</b>	<b>2.072</b>	<b>9,39</b>	<b>10,69</b>	<b>9,44</b>	<b>67,50</b>	<b>57,55</b>	<b>67,11</b>
024	Αγρινίου Agrinio	210	605	2	607	10,56	22,00	10,59	69,92	60,20	69,86
070	Αμφιλοχίας Amfilochia	40	165	3	168	13,21	8,00	13,12	71,84	64,67	71,76
028	Αστακού Astakou	19	22	0	22	11,41	0,00	11,41	73,37	0,00	73,37
103	Αγίου Egion	183	374	6	380	11,99	18,67	12,10	67,70	63,99	67,61
146	Ακράτας Akrata				0	0,00	0,00	0,00	0,00	0,00	0,00
148	Καλαβρύτων Kalavrita	53	102	1	103	11,68	18,00	11,74	66,62	71,97	66,70

Κωδ. Code	Τίτλος Υποκ/τος Sub-branch name		Αριθμός Έργων <sup>(1)</sup> Number of Constructions <sup>(1)</sup>	Αριθμός Οικοδόμων <sup>(2)</sup> Number of Insured Construction Workers <sup>(2)</sup>			Μέση Πραγματοποιηθείσα Απασχόληση <sup>(3)</sup> Average Accomplished Employment (days) <sup>(3)</sup>			Μέσο Ημερομίσθιο <sup>(3)</sup> Average Wage <sup>(3)</sup>		
				Ανδρες Males	Γυναίκες Females	Σύνολο Total	Ανδρες Males	Γυναίκες Females	Σύνολο Total	Ανδρες Males	Γυναίκες Females	Σύνολο Total
113	Αμαλιάδας	Amaliada	116	274	0	274	9,87	0,00	9,87	66,99	0,00	66,99
140	Βαρβολομιού	Vartholomiou	17	30	0	30	7,60	0,00	7,60	71,52	0,00	71,52
129	Γαστούνης	Gastounis	25	48	0	48	10,25	0,00	10,25	68,86	0,00	68,86
128	Λεχαινών	Lechena	68	171	1	172	10,14	10,00	10,14	68,57	57,51	68,51
903	Αργοστολίου	Argostoliou	140	307	3	310	12,46	17,33	12,51	66,69	56,64	66,56
908	Ιθάκης	Ithakis	37	51	2	53	10,12	11,00	10,15	65,70	57,59	65,36
904	Ληξουρίου	Lixouriou	53	88	1	89	10,68	10,00	10,67	66,53	57,59	66,44
911	Πόρου	Porou				0	0,00	0,00	0,00	0,00	0,00	0,00
912	Σάμης	Samis				0	0,00	0,00	0,00	0,00	0,00	0,00
902	Ζακύνθου	Zakynthos	235	334	4	338	12,03	10,00	12,01	65,53	61,75	65,50
025	Μεσολογγίου	Messologi	109	311	23	334	13,66	21,91	14,23	58,37	46,10	57,07
112	Ναυπάκτου	Nafpaktos	177	304	7	311	11,18	16,00	11,29	69,76	63,52	69,56
104	Πύργου	Pirgos	180	313	2	315	10,54	6,00	10,51	65,45	76,06	65,49
145	Αρχαίας Ολυμπίας	Ancient Olimpia	50	118	0	118	8,78	0,00	8,78	67,83	0,00	67,83
122	Ζαχάρως	Zacharo	53	74	0	74	12,82	0,00	12,82	71,62	0,00	71,62
123	Κρεστένων	Krestena	57	86	2	88	9,94	3,50	9,80	70,16	65,54	70,13
<b>ΠΕΡΙΦΕΡΕΙΑΚΟ ΠΑΤΡΑΣ / PATRA REGIONAL</b>			<b>2.659</b>	<b>5.778</b>	<b>128</b>	<b>5.906</b>	<b>10,65</b>	<b>13,48</b>	<b>10,71</b>	<b>67,24</b>	<b>55,56</b>	<b>66,92</b>
010	ΠΕΙΡΑΙΑ	Piraeus	122	355	2	357	10,81	23,00	10,88	67,74	41,15	67,43
034	Αίγινας	Egina	64	146	2	148	9,51	10,00	9,51	73,92	67,98	73,83
068	Πόρου	Poros	62	126	3	129	12,17	9,67	12,12	68,04	60,49	67,90
213	Σερίφου	Serifos	36	82	1	83	11,83	15,00	11,87	70,98	68,06	70,94
067	Σπετσών	Spetses	18	78	1	79	9,50	20,00	9,63	72,13	70,67	72,09
057	Αγ.Σοφίας	Ag. Sofia	34	79	1	80	10,13	10,00	10,13	67,65	57,59	67,52
011	Αμφιάλη	Amfiali	53	131	2	133	9,64	18,00	9,77	69,11	73,53	69,23
048	Δραπετσώνας	Dραπεstona	32	134	0	134	11,39	0,00	11,39	66,02	0,00	66,02
059	Καμινίων	Kaminia	45	159	2	161	11,94	15,00	11,98	66,98	68,74	67,01
015	Κορυδαλλός	Koridallios	73	204	4	208	10,68	10,50	10,67	66,73	73,61	66,86
058	Νίκαιας	Nikea	65	239	0	239	10,78	0,00	10,78	67,89	0,00	67,89
071	Περάματος	Peramatos	32	176	3	179	12,12	16,00	12,18	68,03	68,28	68,03
<b>Περιοχή Πειραιά</b>			<b>636</b>	<b>1.909</b>	<b>21</b>	<b>1.930</b>	<b>10,92</b>	<b>14,10</b>	<b>10,95</b>	<b>68,31</b>	<b>64,51</b>	<b>68,26</b>
201	Ερμούπολης	Ermoupolis	156	346	1	347	8,08	1,00	8,06	70,93	57,59	70,92
216	Μυκόνου	Mikonos	43	150	3	153	13,47	16,67	13,54	69,74	73,45	69,83
214	Τήνου	Tinos	77	189	0	189	9,58	0,00	9,58	78,92	0,00	78,92
205	Μήλου	Milos	56	148	1	149	11,63	8,00	11,60	70,25	83,61	70,31
209	Νάξου	Naxos	131	317	1	318	12,86	22,00	12,89	67,80	80,28	67,87

Κωδ. Code	Τίτλος Υποκ/τος Sub-branch name		Αριθμός Έργων <sup>(1)</sup> Number of Constructi ons <sup>(1)</sup>	Αριθμός Οικοδόμων <sup>(2)</sup> Number of Insured Construction Workers <sup>(2)</sup>			Μέση Πραγματοποιηθείσα Απασχόληση <sup>(3)</sup> Average Accomplished Employment (days) <sup>(3)</sup>			Μέσο Ημερομίσθιο <sup>(3)</sup> Average Wage <sup>(3)</sup>		
				Άνδρες Males	Γυναίκες Females	Σύνολο Total	Άνδρες Males	Γυναίκες Females	Σύνολο Total	Άνδρες Males	Γυναίκες Females	Σύνολο Total
212	Θήρας	Thira	107	342	1	343	12,00	17,00	12,01	69,23	86,70	69,30
218	Πάρου	Paros	170	430	5	435	12,09	10,80	12,07	67,09	62,53	67,04
055	Σαλαμίνας	Salamina	87	220	2	222	9,14	10,50	9,15	68,24	80,36	68,36
204	Σάμου	Samos	94	218	3	221	10,93	6,33	10,86	69,23	69,62	69,24
219	Αγ.Κήρυκου	Ag. Kirikos	34	49	0	49	13,71	0,00	13,71	66,24	0,00	66,24
220	Ευδήλου	Evdlilu	43	58	1	59	12,84	18,00	12,93	67,99	57,59	67,75
206	Καρλοβασίου	Karlovasiou	54	124	0	124	9,84	0,00	9,84	70,18	0,00	70,18
<b>ΠΕΡΙΦΕΡΕΙΑΚΟ ΠΕΙΡΑΙΑ / PIRAEUS REGIONAL</b>			<b>1.688</b>	<b>4.500</b>	<b>39</b>	<b>4.539</b>	<b>11,02</b>	<b>12,97</b>	<b>11,04</b>	<b>68,93</b>	<b>67,51</b>	<b>68,92</b>
401	ΡΟΔΟΥ	Rhodos	273	978	10	988	14,02	11,50	14,00	68,87	68,29	68,86
405	Αρχαγγέλου	Archaggelos	43	141	2	143	12,59	21,00	12,71	73,27	65,81	73,10
406	Καρπάθου	Karpathos	35	94	1	95	16,84	18,00	16,85	66,63	71,22	66,69
402	Καλύμνου	Kalymnos	55	141	0	141	9,97	0,00	9,97	70,81	0,00	70,81
403	Κω	Ko	107	301	6	307	15,24	16,67	15,26	64,25	63,79	64,24
404	Λέρου	Leros	35	79	0	79	7,53	0,00	7,53	65,24	0,00	65,24
407	Πάτμου	Patmos	34	74	0	74	9,03	0,00	9,03	72,85	0,00	72,85
<b>ΠΕΡΙΦΕΡΕΙΑΚΟ ΡΟΔΟΥ / RHODOS REGIONAL</b>			<b>582</b>	<b>1.808</b>	<b>19</b>	<b>1.827</b>	<b>13,46</b>	<b>14,47</b>	<b>13,47</b>	<b>68,31</b>	<b>66,47</b>	<b>68,29</b>
105	ΤΡΙΠΟΛΗΣ	Tripoli	191	497	3	500	11,61	11,00	11,60	68,66	69,84	68,67
130	Αστρους	Astros	35	83	1	84	9,67	15,00	9,74	68,24	68,12	68,24
135	Λεωνιδίου	Leonidio	46	87	2	89	11,13	11,00	11,12	68,12	67,35	68,10
109	Τροπαίων	Tropeon	53	83	0	83	9,24	0,00	9,24	68,62	0,00	68,62
106	Αργους	Argos	98	215	5	220	9,45	15,20	9,58	68,46	55,38	67,99
133	Κρανιδίου	Kranidi	70	396	0	396	11,70	0,00	11,70	67,43	0,00	67,43
110	Μεγαλόπολης	Megalopoli	74	248	1	249	14,35	19,00	14,37	79,35	63,66	79,27
111	Ναυπλίου	Nafplio	159	379	2	381	9,92	9,50	9,92	68,22	68,94	68,23
108	Σπάρτης	Sparti	119	319	6	325	12,37	14,33	12,41	62,96	48,83	62,66
117	Γυθείου	Gythio	88	172	2	174	11,06	15,00	11,11	69,04	59,33	68,89
137	Μολάων	Molaon	69	167	3	170	10,95	7,00	10,88	68,09	65,86	68,07
139	Νεάπολης	Neapoli				0	0,00	0,00	0,00	0,00	0,00	0,00
138	Σκάλας	Skalas				0	0,00	0,00	0,00	0,00	0,00	0,00
<b>ΠΕΡΙΦΕΡΕΙΑΚΟ ΤΡΙΠΟΛΗΣ / TRIPOLI REGIONAL</b>			<b>1.002</b>	<b>2.646</b>	<b>25</b>	<b>2.671</b>	<b>11,33</b>	<b>12,84</b>	<b>11,34</b>	<b>68,88</b>	<b>58,87</b>	<b>68,77</b>
022	ΧΑΛΚΙΔΑΣ	Chalkida	360	853	19	872	11,91	17,63	12,03	66,44	59,94	66,24
030	Αλιβερίου	Aliveri	147	319	5	324	12,14	10,80	12,12	67,76	56,93	67,62
077	Ιστιαιάς	Istiea	62	121	1	122	12,49	2,00	12,40	69,97	68,12	69,97
066	Αιδηψού	Edipsos	32	60	0	60	10,93	0,00	10,93	69,47	0,00	69,47
032	Κύμης	Kimi	89	133	0	133	13,74	0,00	13,74	70,07	0,00	70,07

Κωδ. Code	Τίτλος Υποκ/τος Sub-branch name		Αριθμός Έργων <sup>(1)</sup> Number of Constructions <sup>(1)</sup>	Αριθμός Οικοδόμων <sup>(2)</sup> Number of Insured Construction Workers <sup>(2)</sup>			Μέση Πραγματοποιηθείσα Απασχόληση <sup>(3)</sup> Average Accomplished Employment (days) <sup>(3)</sup>			Μέσο Ημερομίσθιο <sup>(3)</sup> Average Wage <sup>(3)</sup>		
				Ανδρες Males	Γυναίκες Females	Σύνολο Total	Ανδρες Males	Γυναίκες Females	Σύνολο Total	Ανδρες Males	Γυναίκες Females	Σύνολο Total
052	Μαντουδίου	Mantoudi	33	64	2	66	11,52	12,00	11,53	69,17	57,59	68,81
136	Αγ. Άννας	Ag. Anna	1	7	0	7	10,29	0,00	10,29	67,06	0,00	67,06
031	Λίμνης	Limnis	26	45	1	46	11,07	8,00	11,00	71,92	60,90	71,74
<b>ΠΕΡΙΦΕΡΕΙΑΚΟ ΧΑΛΚΙΔΑΣ / CHALKIDA REGIONAL</b>			<b>750</b>	<b>1.602</b>	<b>28</b>	<b>1.630</b>	<b>12,07</b>	<b>15,11</b>	<b>12,12</b>	<b>67,68</b>	<b>59,48</b>	<b>67,50</b>
301	ΧΑΝΙΩΝ	Chania	347	879	4	883	13,19	17,25	13,21	64,77	64,72	64,77
308	Κισσάμου	Kissamou	53	73	1	74	12,96	15,00	12,99	63,72	69,20	63,80
303	Ρεθύμνου	Rethimnou	205	531	2	533	12,11	7,50	12,09	66,16	62,96	66,15
313	Περάματος	Peramatos	39	98	1	99	11,64	20,00	11,73	65,25	71,22	65,35
<b>ΠΕΡΙΦΕΡΕΙΑΚΟ ΧΑΝΙΩΝ / CHANIA REGIONAL</b>			<b>644</b>	<b>1.581</b>	<b>8</b>	<b>1.589</b>	<b>12,72</b>	<b>14,88</b>	<b>12,73</b>	<b>65,19</b>	<b>66,15</b>	<b>65,20</b>
Άγνωστο / Unknown			60	308	6	314	11,64	15,00	11,70	73,46	69,60	73,37
<b>ΣΥΝΟΛΟ ΧΩΡΑΣ/ENTIRE COUNTRY</b>			<b>26.276</b>	<b>72.268</b>	<b>1.109</b>	<b>73.377</b>	<b>11,66</b>	<b>13,32</b>	<b>11,68</b>	<b>68,03</b>	<b>59,65</b>	<b>67,89</b>

<sup>(1)</sup> Ο αριθμός έργων αφορά τα διακριτά έργα, δηλ. εάν το ίδιο έργο δηλώνεται σε πολλά υποκ/ματα, προσμετράται μία μόνο φορά.

<sup>(2)</sup> Ως αριθμός οικοδόμων έχει ληφθεί ο αριθμός όλων των διακριτών οικοδόμων ανά Υποκ/μα υποβολής της ΑΓΔ, δηλ. εάν ένας οικοδόμος έχει δηλωθεί πολλές φορές στο ίδιο υποκ/μα, προσμετράται μία μόνο φορά. Εάν ένας οικοδόμος έχει δηλωθεί σε πολλά υποκ/ματα προσμετράται τόσες φορές όσα είναι και τα υποκ/ματα αυτά.

<sup>(3)</sup> Για τον υπολογισμό της μέσης πραγματοποιηθείσας απασχόλησης και του μέσου ημερομισθίου χρησιμοποιήθηκαν οι πραγματοποιηθείσες ημέρες εργασίας. Για τον υπολογισμό της μέσης ασφαλιστέας απασχόλησης πολλαπλασιάζουμε τη μέση πραγματοποιηθείσα απασχόληση με το συντελεστή 1,2 . Αντίστοιχα, για τον υπολογισμό του μέσου ασφαλιστέου ημερομισθίου διαιρούμε το μέσο ημερομίσθιο με το συντελεστή 1,2 .

#### ΠΑΡΑΤΗΡΗΣΕΙΣ

- Ο αριθμός διακριτών οικοδόμων, δηλ. των οικοδόμων με διαφορετικούς αριθμούς μητρώου ασφαλισμένου, είναι 66225, με γενική μέση απασχόληση ίση με 12,95 ημέρες.
- Τα υψηλά μέσα ημερομίσθια σε κάποια υποκ/ματα, οφείλονται σε μεγάλα τεχνικά έργα που εκτελούνται στις περιοχές τους.

<sup>(1)</sup> The number of constructions is distinct, i.e if the same construction is declared in different sub-branches it counts once.

<sup>(2)</sup> The number of construction workers is distinct by sub-branch, i.e if a construction worker is declared more than once in the same sub-branch it counts as one, but if he is declared in different sub-branches we count him as many times as the sub-branches.

<sup>(3)</sup> The number of accomplished working days is used for the calculation of average accomplished employment and average wage. To calculate average employment subject to contribution, you must multiply average accomplished employment by (1,2) . To calculate average wage subject to contribution, you must divide average wage with (1,2).

#### COMMENTS

- The distinct number of construction workers is 66225 and the average employment is 12,95 days.
- High average wages in certain sub-branches are mainly due to major technical projects that are under construction in these areas.

ΠΙΝΑΚΑΣ ΙΙΙ.3 : ΟΙΚΟΔΟΜΟΤΕΧΝΙΚΑ ΕΡΓΑ  
ΑΡΙΘΜΟΣ ΟΙΚΟΔΟΜΩΝ, ΜΕΣΗ ΑΠΑΣΧΟΛΗΣΗ ΚΑΙ ΜΕΣΟ ΗΜΕΡΟΜΙΣΘΙΟ ΑΝΑ ΗΛΙΚΙΑ  
TABLE III.3 : CONSTRUCTIONS

NUMBER OF CONSTRUCTION WORKERS, AVERAGE EMPLOYMENT (DAYS) & AVERAGE WAGE  
BY AGE

ΗΛΙΚΙΑ AGE	Αριθμός Οικοδόμων <sup>(1)</sup> Number of Construction Workers <sup>(1)</sup>	Μέση Απασχόληση <sup>(2)</sup> Average Employment (days) <sup>(2)</sup>	Μέσο Ημερομίσθιο <sup>(2)</sup> Average wage <sup>(2)</sup>
Άγνωστη Unknown	10	12,50	73,90
<= 14	4	15,00	52,36
15-19	245	10,20	54,59
20-24	2.293	11,82	55,70
25-29	6.398	12,00	59,62
30-34	10.008	12,54	63,58
35-39	11.369	12,95	67,16
40-44	11.144	12,94	69,29
45-49	9.448	13,21	70,86
50-54	8.111	13,50	72,51
55-59	5.946	13,89	74,37
60-64	1.106	13,65	69,32
65-69	125	12,59	71,98
>= 70	18	12,67	72,46
<b>ΣΥΝΟΛΑ TOTAL</b>	<b>66.225</b>	<b>12,95</b>	<b>67,89</b>

<sup>(1)</sup> Ο αριθμός των οικοδόμων αναφέρεται στους διακριτούς οικοδόμους δηλ. στους οικοδόμους με διαφορετικούς αριθμούς μητρώου ασφαλισμένου.

<sup>(2)</sup> Για τον υπολογισμό της μέσης απασχόλησης και του μέσου ημερομίσθιου χρησιμοποιήθηκαν οι πραγματοποιηθείσες ημέρες

#### ΠΑΡΑΤΗΡΗΣΕΙΣ

1. Η μικρότερη μέση τιμή απασχόλησης (10,2 ημέρες) παρατηρείται στις ηλικίες 15-19 ετών και η μεγαλύτερη (13,89 ημέρες) παρατηρείται στις ηλικίες 55-59 ετών.

Η μικρότερη μέση τιμή ημερομίσθιου (54,59€) παρατηρείται στις ηλικίες 15-19 ετών και η μεγαλύτερη (74,37€) παρατηρείται στις ηλικίες 55-59 ετών.

2. Το μεγαλύτερο ποσοστό οικοδόμων (17,17%) παρουσιάζεται στις ηλικίες 35-39 ετών.

3. Η μέση απασχόληση ανέρχεται σε 12,95 ημέρες και το μέσο ημερομίσθιο σε 67,89€ .

<sup>(1)</sup> The number of construction workers is distinct, i.e each const. worker is counted only once, regardless the number of different projects he may work for.

<sup>(2)</sup> The number of accomplished working days is used for the calculation of average employment and average wage.

#### COMMENTS

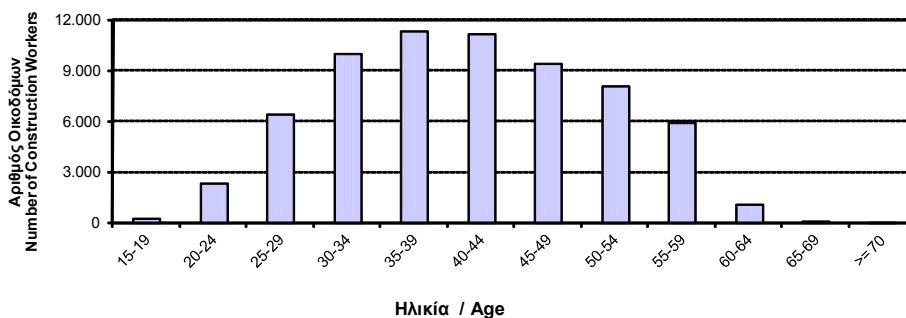
1. The lowest average employment (10,2 days) appears for ages between 15 and 19 years old, while the highest average employment (13,89 days) appears for ages between 55 and 59 years old.

The lowest average wage (54,59€) appears for ages between 15 and 19 years old, while the highest average wage (74,37€) appears for ages between 55 and 59 years old.

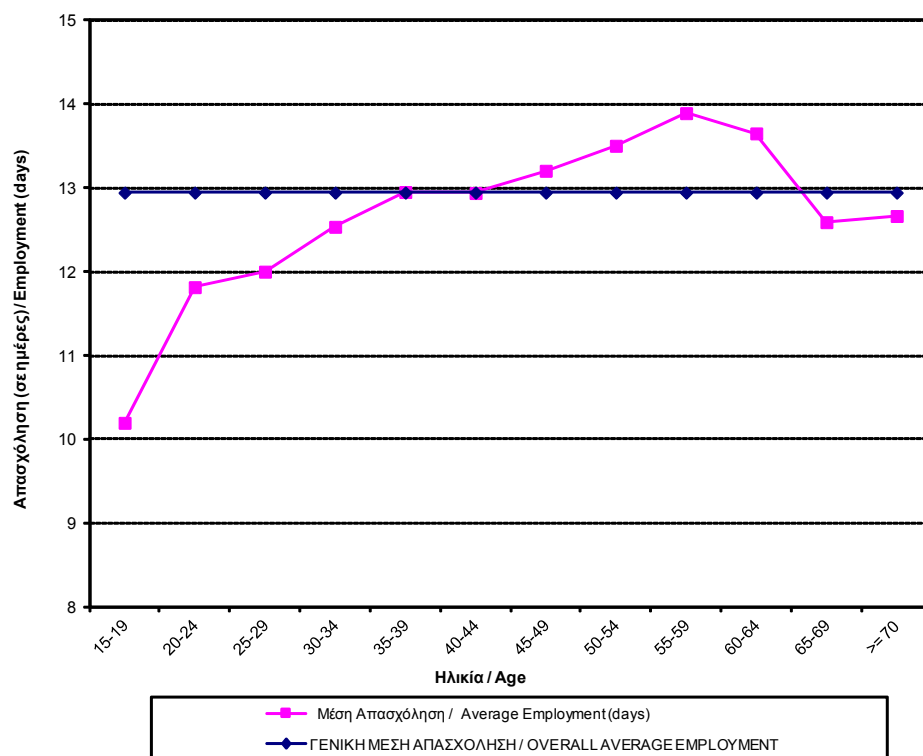
2. The highest percentage of the construction workers (17,17%) is aged between 35 and 39.

3. The average employment is 12,95 days and the average wage is 67,89€ .

ΔΙΑΓΡΑΜΜΑ ΙΙΙ.3.1 : ΑΡΙΘΜΟΣ ΔΙΑΚΡΙΤΩΝ ΟΙΚΟΔΟΜΩΝ ΑΝΑ ΗΛΙΚΙΑ  
CHART III.3.1 : DISTRIBUTION OF DISTINCT CONSTRUCTION WORKERS BY AGE



ΔΙΑΓΡΑΜΜΑ III.3.2 : ΜΕΣΗ ΑΠΑΣΧΟΛΗΣΗ ΟΙΚΟΔΟΜΩΝ ΑΝΑ ΗΛΙΚΙΑ  
CHART III.3.2 : AVERAGE EMPLOYMENT (DAYS) OF CONSTRUCTION WORKERS BY AGE



ΔΙΑΓΡΑΜΜΑ III.3.3 : ΜΕΣΟ ΗΜΕΡΟΜΙΣΘΙΟ ΟΙΚΟΔΟΜΩΝ ΑΝΑ ΗΛΙΚΙΑ  
CHART III.3.3 : AVERAGE WAGE OF CONSTRUCTION WORKERS BY AGE

