

ΜΗΝΙΑΙΑ ΣΤΟΙΧΕΙΑ ΑΠΑΣΧΟΛΗΣΗΣ ΙΚΑ ΣΕΠΤΕΜΒΡΙΟΣ 2006

Τα μεγέθη που αναφέρονται στους πίνακες, όπως αριθμός ασφαλισμένων, αριθμός επιχειρήσεων κλπ, αφορούν μόνο στα ελεγμένα στοιχεία και όχι στο σύνολο.

ΠΕΡΙΕΧΟΜΕΝΑ

Σελίδα

ΤΜΗΜΑ 0 : Συγκεντρωτικά στοιχεία

Πίνακας 0.1: ΚΟΙΝΕΣ ΕΠΙΧΕΙΡΗΣΕΙΣ ΚΑΙ ΟΙΚΟΔΟΜΟΤΕΧΝΙΚΑ ΕΡΓΑ – ΚΑΤΑΝΟΜΗ ΤΩΝ ΕΠΙΧΕΙΡΗΣΕΩΝ, ΤΗΣ ΑΠΑΣΧΟΛΗΣΗΣ ΚΑΙ ΤΟΥ ΗΜΕΡΟΜΙΣΘΙΟΥ ΤΩΝ ΑΣΦΑΛΙΣΜΕΝΩΝ ΑΝΑ ΤΥΠΟ ΕΠΙΧΕΙΡΗΣΗΣ - ΔΙΑΓΡΑΜΜΑΤΑ.....	2
Πίνακας 0.2: ΚΟΙΝΕΣ ΕΠΙΧΕΙΡΗΣΕΙΣ - ΚΑΤΑΝΟΜΗ ΤΗΣ ΑΠΑΣΧΟΛΗΣΗΣ, ΤΟΥ ΗΜΕΡΟΜΙΣΘΙΟΥ ΚΑΙ ΤΟΥ ΜΕΣΟΥ ΜΙΣΘΟΥ ΤΩΝ ΑΣΦΑΛΙΣΜΕΝΩΝ ΑΝΑ ΤΥΠΟ ΑΠΑΣΧΟΛΗΣΗΣ.....	3
Πίνακας 0.3: ΚΟΙΝΕΣ ΕΠΙΧΕΙΡΗΣΕΙΣ ΚΑΙ ΟΙΚΟΔΟΜΟΤΕΧΝΙΚΑ ΕΡΓΑ – ΚΑΤΑΝΟΜΗ ΑΣΦΑΛΙΣΜΕΝΩΝ ΑΝΑ ΥΠΗΚΟΟΤΗΤΑ.....	4
Πίνακας 0.4: ΚΟΙΝΕΣ ΕΠΙΧΕΙΡΗΣΕΙΣ ΚΑΙ ΟΙΚΟΔΟΜΟΤΕΧΝΙΚΑ ΕΡΓΑ – ΚΑΤΑΝΟΜΗ ΑΣΦΑΛΙΣΜΕΝΩΝ ΑΝΑ ΗΛΙΚΙΑ ΚΑΙ ΦΥΛΟ.....	5
Πίνακας 0.5: ΚΟΙΝΕΣ ΕΠΙΧΕΙΡΗΣΕΙΣ ΚΑΙ ΟΙΚΟΔΟΜΟΤΕΧΝΙΚΑ ΕΡΓΑ – ΚΑΤΑΝΟΜΗ ΑΣΦΑΛΙΣΜΕΝΩΝ ΑΝΑ ΟΙΚΟΝΟΜΙΚΗ ΔΡΑΣΤΗΡΙΟΤΗΤΑ ΚΑΙ ΥΠΗΚΟΟΤΗΤΑ.....	6
Πίνακας 0.6: ΚΟΙΝΕΣ ΕΠΙΧΕΙΡΗΣΕΙΣ ΚΑΙ ΟΙΚΟΔΟΜΟΤΕΧΝΙΚΑ ΕΡΓΑ – ΚΑΤΑΝΟΜΗ ΑΣΦΑΛΙΣΜΕΝΩΝ ΑΝΑ ΕΠΑΓΓΕΛΜΑ ΚΑΙ ΥΠΗΚΟΟΤΗΤΑ.....	7

ΤΜΗΜΑ Ι: Κοινές Επιχειρήσεις με 10 Μισθωτούς και Άνω

Πίνακας Ι.1: ΑΡΙΘΜΟΣ ΕΠΙΧΕΙΡΗΣΕΩΝ ΚΑΙ ΑΡΙΘΜΟΣ ΑΣΦΑΛΙΣΜΕΝΩΝ ΣΤΟ Ι.Κ.Α - ΔΙΑΓΡΑΜΜΑ	9
Πίνακας Ι.2: ΑΡΙΘΜΟΣ ΑΣΦΑΛΙΣΜΕΝΩΝ ΣΤΟ Ι.Κ.Α. ΚΑΤΑ ΤΥΠΟ ΑΠΑΣΧΟΛΗΣΗΣ, ΦΥΛΟ, ΜΕΣΗ ΑΠΑΣΧΟΛΗΣΗ ΚΑΙ ΜΕΣΟ ΗΜΕΡΟΜΙΣΘΙΟ - ΔΙΑΓΡΑΜΜΑΤΑ.....	10
Πίνακας Ι.3: ΑΡΙΘΜΟΣ ΑΣΦΑΛΙΣΜΕΝΩΝ, ΜΕΣΗ ΑΠΑΣΧΟΛΗΣΗ, ΜΕΣΟ ΗΜΕΡΟΜΙΣΘΙΟ ΚΑΤΑ ΟΙΚΟΝΟΜΙΚΗ ΔΡΑΣΤΗΡΙΟΤΗΤΑ ΕΡΓΟΔΟΤΗ ΚΑΙ ΦΥΛΟ ΓΙΑ ΠΛΗΡΗ ΑΠΑΣΧΟΛΗΣΗ.....	12-15
Πίνακας Ι.4: ΑΡΙΘΜΟΣ ΑΣΦΑΛΙΣΜΕΝΩΝ, ΜΕΣΗ ΑΠΑΣΧΟΛΗΣΗ, ΜΕΣΟ ΗΜΕΡΟΜΙΣΘΙΟ ΚΑΤΑ ΟΙΚΟΝΟΜΙΚΗ ΔΡΑΣΤΗΡΙΟΤΗΤΑ ΕΡΓΟΔΟΤΗ ΚΑΙ ΦΥΛΟ ΓΙΑ ΠΛΗΡΗ ΑΠΑΣΧΟΛΗΣΗ ΣΤΗ ΜΕΤΑΠΟΙΗΣΗ.....	16-18

ΤΜΗΜΑ ΙΙ: Κοινές Επιχειρήσεις με Λιγότερους από 10 Μισθωτούς

Πίνακας ΙΙ.1: ΑΡΙΘΜΟΣ ΕΠΙΧΕΙΡΗΣΕΩΝ ΚΑΙ ΑΡΙΘΜΟΣ ΑΣΦΑΛΙΣΜΕΝΩΝ ΣΤΟ Ι.Κ.Α - ΔΙΑΓΡΑΜΜΑ.....	20
Πίνακας ΙΙ.2: ΑΡΙΘΜΟΣ ΑΣΦΑΛΙΣΜΕΝΩΝ ΣΤΟ Ι.Κ.Α. ΚΑΤΑ ΤΥΠΟ ΑΠΑΣΧΟΛΗΣΗΣ, ΦΥΛΟ, ΜΕΣΗ ΑΠΑΣΧΟΛΗΣΗ ΚΑΙ ΜΕΣΟ ΗΜΕΡΟΜΙΣΘΙΟ - ΔΙΑΓΡΑΜΜΑΤΑ.....	21
Πίνακας ΙΙ.3: ΑΡΙΘΜΟΣ ΑΣΦΑΛΙΣΜΕΝΩΝ, ΜΕΣΗ ΑΠΑΣΧΟΛΗΣΗ, ΜΕΣΟ ΗΜΕΡΟΜΙΣΘΙΟ ΚΑΤΑ ΟΙΚΟΝΟΜΙΚΗ ΔΡΑΣΤΗΡΙΟΤΗΤΑ ΕΡΓΟΔΟΤΗ ΚΑΙ ΦΥΛΟ ΓΙΑ ΠΛΗΡΗ ΑΠΑΣΧΟΛΗΣΗ.....	23-26
Πίνακας ΙΙ.4: ΑΡΙΘΜΟΣ ΑΣΦΑΛΙΣΜΕΝΩΝ, ΜΕΣΗ ΑΠΑΣΧΟΛΗΣΗ, ΜΕΣΟ ΗΜΕΡΟΜΙΣΘΙΟ ΚΑΤΑ ΟΙΚΟΝΟΜΙΚΗ ΔΡΑΣΤΗΡΙΟΤΗΤΑ ΕΡΓΟΔΟΤΗ ΚΑΙ ΦΥΛΟ ΓΙΑ ΠΛΗΡΗ ΑΠΑΣΧΟΛΗΣΗ ΣΤΗ ΜΕΤΑΠΟΙΗΣΗ.....	27-29

ΤΜΗΜΑ ΙΙΙ : Οικοδομοτεχνικά Έργα - Οικοδόμοι

Πίνακας ΙΙΙ.1: ΓΕΩΓΡΑΦΙΚΗ ΚΑΤΑΝΟΜΗ ΕΡΓΩΝ ΚΑΙ ΟΙΚΟΔΟΜΩΝ - ΔΙΑΓΡΑΜΜΑΤΑ.....	31
Πίνακας ΙΙΙ.2: ΑΡΙΘΜΟΣ ΕΡΓΩΝ ΚΑΙ ΟΙΚΟΔΟΜΩΝ, ΜΕΣΗ ΑΠΑΣΧΟΛΗΣΗ, ΜΕΣΟ ΗΜΕΡΟΜΙΣΘΙΟ ΑΝΑ ΥΠΟΚΑΤΑΣΤΗΜΑ.....	33-41
Πίνακας ΙΙΙ.3: ΑΡΙΘΜΟΣ ΟΙΚΟΔΟΜΩΝ, ΜΕΣΗ ΑΠΑΣΧΟΛΗΣΗ, ΜΕΣΟ ΗΜΕΡΟΜΙΣΘΙΟ ΑΝΑ ΗΛΙΚΙΑ – ΔΙΑΓΡΑΜΜΑΤΑ.....	43

Τμήμα 0 : Συγκεντρωτικά Στοιχεία

ΣΕΠΤΕΜΒΡΙΟΣ 2006 / SEPTEMBER2006

ΠΙΝΑΚΑΣ 0.1: ΚΟΙΝΕΣ ΕΠΙΧΕΙΡΗΣΕΙΣ ΚΑΙ ΟΙΚΟΔΟΜΟΤΕΧΝΙΚΑ ΕΡΓΑ
ΚΑΤΑΝΟΜΗ ΤΩΝ ΕΠΙΧΕΙΡΗΣΕΩΝ, ΤΗΣ ΑΠΑΣΧΟΛΗΣΗΣ ΚΑΙ ΤΟΥ ΗΜΕΡΟΜΙΣΘΙΟΥ ΤΩΝ ΑΣΦΑΛΙΣΜΕΝΩΝ ΑΝΑ ΤΥΠΟ ΕΠΙΧΕΙΡΗΣΗΣ
TABLE 0.1 : ENTERPRISES & CONSTRUCTIONS

DISTRIBUTION OF ENTERPRISES, AVERAGE DAYS OF EMPLOYMENT PER MONTH , AVERAGE WAGE PER DAY BY TYPE OF ENTERPRISE

ΤΥΠΟΣ ΕΠΙΧΕΙΡΗΣΗΣ TYPE OF ENTERPRISE	Αριθμός Επιχειρήσεων & Οικοδομοτεχνικών Έργων Number of Enterprises & Constructions	Αριθμός Ασφαλισμένων Number of Insured Individuals			Μέση Απασχόληση Average days of Employment per month			Μέσο Ημερομίσθιο (Τακτικών Αποδοχών) Average Wage per day (Regular earnings only)		
		Άνδρες Males	Γυναίκες Females	Σύνολο Total	Άνδρες Males	Γυναίκες Females	Σύνολο Total	Άνδρες Males	Γυναίκες Females	Σύνολο Total
Κοινές Επιχειρήσεις - Enterprises	269.267	960.187	826.902	1.787.089	23,53	22,78	23,18	50,93	39,93	45,93
Οικοδομοτεχνικά Έργα - Constructions	67.218	202.889	3.169	206.058	15,47	15,65	15,48	56,46	51,56	56,38
Σύνολο Total	336.485	1.163.076	830.071	1.993.147	22,15	22,75	22,40	51,59	39,96	46,66

Παρατηρήσεις:

1) Ο αριθμός ασφαλισμένων είναι διακριτός και δεν είναι το σύνολο των ασφαλισμένων του ΙΚΑ-ΕΤΑΜ αλλά μόνο όσοι έχουν ενταχτεί στο σύστημα των ΑΠΔ και έχουν ελεγχθεί κατά την ημερομηνία επεξεργασίας των στοιχείων.

2) Η μέση απασχόληση και το μέσο ημερομίσθιο αναφέρονται για κάθε απασχόληση εργαζομένου χωρίς να περιλαμβάνουν το σύνολο των απασχολήσεων του σε περίπτωση πολλαπλών απασχολήσεων.

Comments

1) The number of insured individuals is distinct and does not refer to the total population insured by IKA-ETAM but to those individuals which are insured through the DPS (Detailed Periodical Statements) system and have been checked by the data processing date

2) Average days of employment per month and average wage per day do not refer to distinct individuals as for those with more than one employment, days and salary are not aggregated.

3) Regular earnings exclude bonuses and overtime

ΣΕΠΤΕΜΒΡΙΟΣ 2006 / SEPTEMBER2006

ΠΙΝΑΚΑΣ 0.2 : ΚΟΙΝΕΣ ΕΠΙΧΕΙΡΗΣΕΙΣ

ΚΑΤΑΝΟΜΗ ΤΗΣ ΑΠΑΣΧΟΛΗΣΗΣ, ΤΟΥ ΗΜΕΡΟΜΙΣΘΙΟΥ ΚΑΙ ΤΟΥ ΜΕΣΟΥ ΜΙΣΘΟΥ ΤΩΝ ΑΣΦΑΛΙΣΜΕΝΩΝ ΑΝΑ ΤΥΠΟ ΑΠΑΣΧΟΛΗΣΗΣ

TABLE 0.2 : REGULAR ENTERPRISES

DISTRIBUTION OF EMPLOYMENT, AVERAGE WAGE PER DIEM, AND AVERAGE SALARY OF THE INSURED INDIVIDUALS BY TYPE OF EMPLOYMENT

		ΣΕΠΤΕΜΒΡΙΟΣ 2006 / SEPTEMBER2006					
ΤΥΠΟΣ ΑΠΑΣΧΟΛΗΣΗΣ		ΦΥΛΟ	ΑΝΔΡΕΣ MEN	ΓΥΝΑΙΚΕΣ WOMEN	ΣΥΝΟΛΟ TOTAL	SEX	TYPE OF EMPLOYMENT
ΣΥΝΟΛΟ ΚΟΙΝΩΝ ΕΠΙΧΕΙΡΗΣΕΩΝ	ΠΛΗΡΗΣ ΑΠΑΣΧΟΛΗΣΗ	ΑΡΙΘΜΟΣ ΑΣΦΑΛΙΣΜΕΝΩΝ	887.542	673.029	1.560.571	NUMBER OF INSURED INDIVIDUALS	FULL TIME
		ΜΕΣΗ ΑΠΑΣΧΟΛΗΣΗ	24,01	23,73	23,89	AVERAGE EMPLOYMENT	
		ΜΕΣΟ ΗΜΕΡΟΜΙΣΘΙΟ	52,71	43,21	48,64	AVERAGE WAGE	
		ΜΕΣΟΣ ΜΙΣΘΟΣ	1265,71	1025,19	1161,98	AVERAGE SALARY	
	ΜΕΡΙΚΗ ΑΠΑΣΧΟΛΗΣΗ	ΑΡΙΘΜΟΣ ΑΣΦΑΛΙΣΜΕΝΩΝ	86.611	164.616	251.227	NUMBER OF INSURED INDIVIDUALS	PART TIME
		ΜΕΣΗ ΑΠΑΣΧΟΛΗΣΗ	18,75	18,93	18,87	AVERAGE EMPLOYMENT	
		ΜΕΣΟ ΗΜΕΡΟΜΙΣΘΙΟ	28,72	24,02	25,63	AVERAGE WAGE	
		ΜΕΣΟΣ ΜΙΣΘΟΣ	538,49	454,85	483,68	AVERAGE SALARY	
	ΣΥΝΟΛΟ*	ΑΡΙΘΜΟΣ ΑΣΦΑΛΙΣΜΕΝΩΝ	979.538	844.639	1.824.177	NUMBER OF INSURED INDIVIDUALS	TOTAL
		ΜΕΣΗ ΑΠΑΣΧΟΛΗΣΗ	23,53	22,78	23,18	AVERAGE EMPLOYMENT	
		ΜΕΣΟ ΗΜΕΡΟΜΙΣΘΙΟ	50,93	39,93	45,93	AVERAGE WAGE	
		ΜΕΣΟΣ ΜΙΣΘΟΣ	1198,52	909,65	1064,76	AVERAGE SALARY	

(1) Ο αριθμός των ασφαλισμένων δεν είναι διακριτός, επειδή ο ίδιος ασφαλισμένος μπορεί να μετρηθεί τόσες φορές όσοι είναι και οι εργοδότες του.

(1) The number of insured individuals is not distinct, because the same person can be counted as many times as many employers it has.

(2) Ως ασφαλισμένοι με "πλήρη απασχόληση" έχει ληφθεί ο αριθμός των ασφαλισμένων του ΙΚΑ-ΕΤΑΜ που εργάζονται με πλήρες ωράριο ανεξάρτητα από τον αριθμό των ημερών εβδομαδιαίως, αλλιώς θεωρούνται ως εργαζόμενοι με "μερική απασχόληση"

(2) Full-time employees refer to number of individuals insured by IKA-ETAM who work full-time regardless of the number of working days per week, in any other case, they are considered part-time employees.

(3) Στο " ΣΥΝΟΛΟ* " περιλαμβάνονται οι μισθωτοί με πλήρη και μερική απασχόληση καθώς και εκείνοι για τους οποίους δεν έχει δηλωθεί ή είναι λάθος ο τύπος της απασχόλησης

(3) As "TOTAL" we consider all employees with full or part time employment and even those for which no type of employment has been declared or it is wrong.

ΠΙΝΑΚΑΣ 0.3 : ΚΟΙΝΕΣ ΕΠΙΧΕΙΡΗΣΕΙΣ ΚΑΙ ΟΙΚΟΔΟΜΟΤΕΧΝΙΚΑ ΕΡΓΑ
ΚΑΤΑΝΟΜΗ ΑΣΦΑΛΙΣΜΕΝΩΝ ΑΝΑ ΥΠΗΚΟΟΤΗΤΑ
TABLE 0.3 : ENTERPRISES & CONSTRUCTIONS
DISTRIBUTION OF INSURED POPULATION BY NATIONALITY

Υπηκοότητα Nationality	Αριθμός Ασφαλισμένων σε Κοινές Επιχειρήσεις (1)				Αριθμός Ασφαλισμένων σε Οικοδομοτεχνικά Έργα ⁽¹⁾				Σύνολο Ασφαλισμένων ⁽¹⁾			
	Number of Insured Individuals in Enterprises ⁽¹⁾				Number of Insured Individuals in Constructions ⁽¹⁾				Total Insured Population ⁽¹⁾			
	Ανδρες Males	Γυναίκες Females	Σύνολο Total	%	Ανδρες Males	Γυναίκες Females	Σύνολο Total	%	Ανδρες Males	Γυναίκες Females	Σύνολο Total	%
Ελλάδα - Greece	852.687	742.055	1.594.742	89,24	115.584	2.207	117.791	57,16	968.271	744.262	1.712.533	85,92
Αλβανία - Albania	52.127	33.569	85.696	4,80	63.999	616	64.615	31,36	116.126	34.185	150.311	7,54
Ρωσία - Russia	6.048	13.514	19.562	1,09	4.020	75	4.095	1,99	10.068	13.589	23.657	1,19
Βουλγαρία - Bulgaria	5.097	10.251	15.348	0,86	1.785	47	1.832	0,89	6.882	10.298	17.180	0,86
Πακιστάν - Pakistan	10.863	36	10.899	0,61	1.736	4	1.740	0,84	12.599	40	12.639	0,63
Ρουμανία - Romania	4.690	4.453	9.143	0,51	4.799	94	4.893	2,37	9.489	4.547	14.036	0,70
Ινδία - India	4.593	109	4.702	0,26	511	2	513	0,25	5.104	111	5.215	0,26
Φιλιππίνες - Philippines	1.094	3.021	4.115	0,23	13	0	13	0,01	1.107	3.021	4.128	0,21
Μπαγκλαντές - Bangladesh	3.610	32	3.642	0,20	68	0	68	0,03	3.678	32	3.710	0,19
Γεωργία - Georgia	1.295	2.296	3.591	0,20	1.289	20	1.309	0,64	2.584	2.316	4.900	0,25
Πολωνία - Poland	1.320	2.018	3.338	0,19	1.536	26	1.562	0,76	2.856	2.044	4.900	0,25
Ουκρανία - Ukraine	670	2.366	3.036	0,17	287	12	299	0,15	957	2.378	3.335	0,17
Βρετανία - United Kingdom	1.039	1.580	2.619	0,15	14	0	14	0,01	1.053	1.580	2.633	0,13
Αίγυπτος - Egypt	2.206	130	2.336	0,13	2.959	12	2.971	1,44	5.165	142	5.307	0,27
Κύπρος - Cyprus	1.060	888	1.948	0,11	15	1	16	0,01	1.075	889	1.964	0,10
Γερμανία - Germany	683	1.213	1.896	0,11	15	2	17	0,01	698	1.215	1.913	0,10
Σερβία - Serbia	832	849	1.681	0,09	130	3	133	0,06	962	852	1.814	0,09
Μολδαβία - Moldavia	413	871	1.284	0,07	347	9	356	0,17	760	880	1.640	0,08
Συρία - Syria	1.152	75	1.227	0,07	2.350	18	2.368	1,15	3.502	93	3.595	0,18
Κίνα - China	722	389	1.111	0,06	0	0	0	0,00	722	389	1.111	0,06
Ιράκ - Iraq	1.042	62	1.104	0,06	286	1	287	0,14	1.328	63	1.391	0,07
Ιταλία - Italy	557	447	1.004	0,06	10	2	12	0,01	567	449	1.016	0,05
Γαλλία - France	458	501	959	0,05	4	0	4	0,00	462	501	963	0,05
Αρμενία - Armenia	427	418	845	0,05	269	4	273	0,13	696	422	1.118	0,06
Τουρκία - Turkey	485	257	742	0,04	168	4	172	0,08	653	261	914	0,05
Ολλανδία - Netherlands	171	451	622	0,03	2	0	2	0,00	173	451	624	0,03
Αιθιοπία - Aithiopia	221	371	592	0,03	4	0	4	0,00	225	371	596	0,03
ΗΠΑ - USA	233	268	501	0,03	5	0	5	0,00	238	268	506	0,03
Λοιπές - Others	4.392	4.412	8.804	0,49	684	10	694	0,34	5.076	4.422	9.498	0,48
ΣΥΝΟΛΑ / TOTAL	960.187	826.902	1.787.089	100	202.889	3.169	206.058	100	1.163.076	830.071	1.993.147	100

(1) Ο αριθμός των ασφαλισμένων είναι διακριτός. (1) The number of insured individuals is distinct

ΣΕΠΤΕΜΒΡΙΟΣ 2006 / SEPTEMBER 2006
ΠΙΝΑΚΑΣ 0.4 : ΚΟΙΝΕΣ ΕΠΙΧΕΙΡΗΣΕΙΣ ΚΑΙ ΟΙΚΟΔΟΜΟΤΕΧΝΙΚΑ ΕΡΓΑ
ΚΑΤΑΝΟΜΗ ΑΣΦΑΛΙΣΜΕΝΩΝ ΑΝΑ ΗΛΙΚΙΑ ΚΑΙ ΦΥΛΟ
TABLE 0.4 : ENTERPRISES & CONSTRUCTIONS
DISTRIBUTION OF INSURED POPULATION BY AGE AND SEX

Ηλικία Age	Αριθμός Ασφαλισμένων σε Κοινές Επιχειρήσεις ⁽¹⁾				Αριθμός Ασφαλισμένων σε Οικοδομοτεχνικά Έργα ⁽¹⁾				Σύνολο Ασφαλισμένων ⁽¹⁾			
	Number of Insured Individuals in Enterprises ⁽¹⁾				Number of Insured Individuals in Constructions ⁽¹⁾				Total Insured Population ⁽¹⁾			
	Άνδρες Males	Γυναίκες Females	Σύνολο Total	%	Άνδρες Males	Γυναίκες Females	Σύνολο Total	%	Άνδρες Males	Γυναίκες Females	Σύνολο Total	%
Άγνωστη Unknown	139	86	225	0,01	15.047	230	15.277	7,41	15.186	316	15.502	0,78
<= 14	12	10	22	0,00	15	0	15	0,01	27	10	37	0,00
15-19	13.969	11.341	25.310	1,42	2.586	22	2.608	1,27	16.555	11.363	27.918	1,40
20-24	89.174	93.835	183.009	10,24	16.372	218	16.590	8,05	105.546	94.053	199.599	10,01
25-29	161.958	161.884	323.842	18,12	27.051	413	27.464	13,33	189.009	162.297	351.306	17,63
30-34	168.815	146.525	315.340	17,65	29.456	514	29.970	14,54	198.271	147.039	345.310	17,32
35-39	152.330	127.602	279.932	15,66	28.294	517	28.811	13,98	180.624	128.119	308.743	15,49
40-44	116.177	101.186	217.363	12,16	24.464	437	24.901	12,08	140.641	101.623	242.264	12,15
45-49	100.633	86.010	186.643	10,44	21.678	361	22.039	10,70	122.311	86.371	208.682	10,47
50-54	81.711	58.948	140.659	7,87	19.872	292	20.164	9,79	101.583	59.240	160.823	8,07
55-59	53.797	28.470	82.267	4,60	14.338	137	14.475	7,02	68.135	28.607	96.742	4,85
60-64	17.327	8.545	25.872	1,45	3.123	26	3.149	1,53	20.450	8.571	29.021	1,46
65-69	3.214	1.986	5.200	0,29	484	2	486	0,24	3.698	1.988	5.686	0,29
>=70	931	474	1.405	0,08	109	0	109	0,05	1.040	474	1.514	0,08
Σύνολο Total	960.187	826.902	1.787.089	100,0	202.889	3.169	206.058	100,0	1.163.076	830.071	1.993.147	100,0

⁽¹⁾ Ο αριθμός των ασφαλισμένων είναι διακριτός

⁽¹⁾ The number of insured individuals is distinct

ΣΕΠΤΕΜΒΡΙΟΣ 2006 / SEPTEMBER 2006

ΠΙΝΑΚΑΣ 0.5 : ΚΟΙΝΕΣ ΕΠΙΧΕΙΡΗΣΕΙΣ ΚΑΙ ΟΙΚΟΔΟΜΟΤΕΧΝΙΚΑ ΕΡΓΑ
ΚΑΤΑΝΟΜΗ ΑΣΦΑΛΙΣΜΕΝΩΝ* ΑΝΑ ΟΙΚΟΝΟΜΙΚΗ ΔΡΑΣΤΗΡΙΟΤΗΤΑ ΚΑΙ ΥΠΗΚΟΟΤΗΤΑ
TABLE 0.5 : ENTERPRISES & CONSTRUCTIONS
DISTRIBUTION OF INSURED POPULATION BY ECONOMIC ACTIVITY & NATIONALITY

Οικονομική δραστηριότητα		Ελλάδα Greece	%	Χώρες Ε.Ε. (24) EU (24) Countries	%	Αλβανία Albania	%	Υπόλοιποι Others	%	Σύνολο Total	%		Economic activity
Γεωργία, κτηνοτροφία, θήρα και σ.β.δ.	A	6.482	0,38	26	0,15	657	0,44	360	0,32	7.525	0,38	A	Agriculture, hunting and related service activities
Αλιεία	B	2.236	0,13	15	0,09	88	0,06	115	0,10	2.454	0,12	B	Fishing
Ορυχεία και Λατομεία	Γ	7.666	0,45	25	0,15	330	0,22	286	0,25	8.307	0,42	Γ	Mining & quarrying
Μεταποιητικές Βιομηχανίες	Δ	319.085	18,63	1.441	8,59	21.452	14,27	25.372	22,35	367.350	18,43	Δ	Manufacturing
Παροχή ηλ. ρεύματος φυσικού αερίου και νερού	E	16.711	0,98	7	0,04	99	0,07	70	0,06	16.887	0,85	E	Electricity, gas and water supply
Κατασκευές	ΣΤ	172.590	10,08	2.063	12,29	70.664	47,01	25.741	22,68	271.058	13,60	ΣΤ	Constructions
Χονδρικό και Λιανικό εμπόριο	Z	382.911	22,36	2.274	13,55	17.359	11,55	15.575	13,72	418.119	20,98	Z	Wholesale & retail trade
Ξενοδοχεία και Εστιατόρια	H	162.489	9,49	4.984	29,69	23.615	15,71	19.871	17,50	210.959	10,58	H	Hotels & restaurants
Μεταφορές, αποθήκευση και επικοινωνίες	Θ	129.172	7,54	1.376	8,20	2.133	1,42	2.532	2,23	135.213	6,78	Θ	Transport storage & communications
Ενδιάμεσοι χρηματοπιστωτικοί οργανισμοί	I	55.521	3,24	301	1,79	180	0,12	205	0,18	56.207	2,82	I	Financial intermedation
Διαχείριση ακίνητης περιουσίας	K	122.213	7,14	1.842	10,97	5.263	3,50	5.403	4,76	134.721	6,76	K	Real estate, renting and business activities
Δημόσια διοίκηση και άμυνα	Λ	73.845	4,31	68	0,41	175	0,12	131	0,12	74.219	3,72	Λ	Public administration & defence, compulsory socoal security
Εκπαίδευση	M	65.827	3,84	696	4,15	709	0,47	624	0,55	67.856	3,40	M	Education
Υγεία και κοινωνική μέριμνα	N	76.120	4,44	516	3,07	1.071	0,71	898	0,79	78.605	3,94	N	Health & social work
Άλλες δραστηριότητες	Ξ	101.321	5,92	678	4,04	3.210	2,14	2.623	2,31	107.832	5,41	Ξ	Other community, social and personal service activities
Ιδιωτικά νοικοκυριά	O	5.697	0,33	285	1,70	2.615	1,74	12.959	11,42	21.556	1,08	O	Private households with employed persons
Ετερόδοκοι οργανισμοί	Π	1.222	0,07	66	0,39	9	0,01	61	0,05	1.358	0,07	Π	Extra territorial organizations & bodies
Άγνωστο		11.425	0,67	122	0,73	682	0,45	692	0,61	12.921	0,65		Unknown
Σύνολο		1.712.533	100,00	16.785	100,00	150.311	100,00	113.518	100,00	1.993.147	100,00		Total

* Ο αριθμός των ασφαλισμένων είναι διακριτός

* The number of insured individuals is distinct

ΠΑΡΑΤΗΡΗΣΕΙΣ ΩΣ ΠΡΟΣ ΤΗΝ ΟΙΚΟΝΟΜΙΚΗ ΔΡΑΣΤΗΡΙΟΤΗΤΑ ΕΡΓΟΔΟΤΗ

1. Στο Σύνολο των ασφαλισμένων απασχολούνται στο χονδρ. & λιαν. εμπόριο 20,98%, στις μεταποιητικές το 18,43%
2. Οι Έλληνες απασχολούνται στο χονδρικό & λιανικό εμπόριο 22,36%, στις μεταποιητικές 18,63%
3. Οι Υπήκοοι των άλλων χωρών της Ε.Ε απασχολούνται στα ξενοδοχεία και εστιατόρια 29,69% και στο χονδρικό και λιανικό εμπόριο το 13,55%
4. Οι Αλβανοί απασχολούνται στις κατασκευές 47,01% και στα ξενοδοχεία και εστιατόρια 15,71%.
5. Οι Υπόλοιποι αλλοδαποί εργαζόμενοι απασχολούνται στις κατασκευές 22,68% και στις μεταποιητικές το 22,35%.

COMMENTS ON EMPLOYER'S ECONOMIC ACTIVITY

- 1) 20,98% of Insured Population is employed in 'Wholesale & retail trade' and 18,43% in 'Manufacturing'
- 2) 22,36% of Insured Greeks is employed in 'Wholesale & retail trade', 18,63% in 'Manufacturing'
- 3) 29,69% of insured EU citizens is employed in 'Hotels and restaurants', 13,55% in 'Wholesale & retail trade'
- 4) 47,01 % of insured Albanians is employed in 'Constructions' and 15,71% in 'Hotels and restaurants'
- 5) 22,68% of the insured foreigner workers is employed in 'Constructions' and 22,35% in 'Manufacturing'

ΣΕΠΤΕΜΒΡΙΟΣ 2006 / SEPTEMBER 2006

ΠΙΝΑΚΑΣ 0.6 : ΚΟΙΝΕΣ ΕΠΙΧΕΙΡΗΣΕΙΣ ΚΑΙ ΟΙΚΟΔΟΜΟΤΕΧΝΙΚΑ ΕΡΓΑ
ΚΑΤΑΝΟΜΗ ΑΣΦΑΛΙΣΜΕΝΩΝ ΑΝΑ ΕΠΑΓΓΕΛΜΑ ΚΑΙ ΥΠΗΚΟΟΤΗΤΑ
TABLE 0.6 : ENTERPRISES & CONSTRUCTIONS
DISTRIBUTION OF INSURED POPULATION BY OCCUPATION & NATIONALITY

Επάγγελμα		Ελλάδα Greece	%	Χώρες Ε.Ε. (24) EU (24) Countries	%	Αλβανία Albania	%	Υπόλοιποι Others	%	Σύνολο Total	%	OCCUPATION
Μέλη των βουλευομένων σωμάτων και ανώτερα διοικητικά στελέχη της Δημόσιας Διοίκησης και των οργανισμών ειδικών συμφερόντων	1	12.226	0,71	221	1,32	21	0,01	100	0,09	12.568	0,63	1 Legislators and senior officials
Πρόσωπα που ασκούν επιστημονικά, καλλιτεχνικά και συναφή επαγγέλματα	2	122.495	7,15	1.405	8,37	516	0,34	695	0,61	125.111	6,28	2 Scientific, artistic and related professions
Τεχνολόγοι, τεχνικοί βοηθοί και ασκούντες επαγγέλματα	3	157.698	9,21	1.211	7,21	1.264	0,84	1.393	1,23	161.566	8,11	3 Physical and engineering science associate professionals
Υπάλληλοι γραφείου και ασε	4	427.115	24,94	4.749	28,29	4.951	3,29	5.902	5,20	442.717	22,21	4 Office clerks
Απασχολούμενοι στην παροχή υπηρεσιών και πωλητές σε καταστήματα και υπαίθριες αγορές	5	309.371	18,07	4.356	25,95	21.397	14,24	17.387	15,32	352.511	17,69	5 Provision of services, and Salespersons in stores and outdoor markets
Ειδικευμένοι γεωργοί, κτηνοτρόφοι, δασοκόμοι και αλιείς	6	17.897	1,05	45	0,27	963	0,64	442	0,39	19.347	0,97	6 Specialized farmers, foresters, fishermen and cattlemans
Ειδικευμένοι τεχνίτες και ασε	7	160.185	9,35	706	4,21	12.314	8,19	11.510	10,14	184.715	9,27	7 Skilled laborers
Χειριστές σταθερών βιομηχανικών εγκαταστάσεων, μηχανημάτων και εξοπλισμού και συναρμολογητές	8	171.873	10,04	366	2,18	7.729	5,14	6.835	6,02	186.803	9,37	8 Stationery-plant and related operators
Ανειδίκευτοι εργάτες, χειρώνακτες και μικροεπαγγελματίες	9	321.798	18,79	3.575	21,30	100.464	66,84	68.531	60,37	494.368	24,80	9 Unskilled laborers, manual laborers and small professionals
Ένοπλες δυνάμεις	0	189	0,01	0	0,00	5	0,00	3	0,00	197	0,01	0 Armed forces
Άγνωστο		11.686	0,68	151	0,90	687	0,46	720	0,63	13.244	0,66	Unknown
Σύνολο		1.712.533	100,00	16.785	100,00	150.311	100,00	113.518	100,00	1.993.147	100,00	Total

* Ο αριθμός των ασφαλισμένων είναι διακριτός

* The number of insured individuals is distinct

ΠΑΡΑΤΗΡΗΣΕΙΣ ΩΣ ΠΡΟΣ ΤΗ ΚΑΤΑΝΟΜΗ ΕΠΑΓΓΕΛΜΑΤΩΝ

1. Στο Σύνολο των ασφαλισμένων οι ανειδίκευτοι εργάτες είναι 24,80% & οι υπάλληλοι γραφείου 22,21%.
2. Στους Έλληνες ασφαλισμένους οι υπάλληλοι γραφείου είναι 24,94% & οι ανειδίκευτοι εργάτες είναι 18,79%.
3. Στους Υπηκόους των άλλων χωρών της Ε.Ε οι υπάλληλοι γραφείου είναι 28,29% και οι απασχολούμενοι στην παροχή υπηρεσιών και πωλητές σε καταστήματα και υπαίθριες αγορές είναι 25,95%.
4. Στους Αλβανούς οι ανειδίκευτοι εργάτες είναι 66,84% και οι ασχολούμενοι στην παροχή υπηρεσιών και πωλητές σε καταστήματα και υπαίθριες αγορές είναι 14,24%.
5. Στους Υπόλοιπους αλλοδαπούς οι ανειδίκευτοι εργάτες είναι 60,37% & οι απασχολούμενοι στην παροχή υπηρεσιών και πωλητές σε καταστήματα και υπαίθριες αγορές είναι 15,32%.

COMMENTS ON OCCUPATION DISTRIBUTION

- 1) 24,80% of Insured Population is employed as 'Unskilled laborers' and 22,21% as 'Office clerks'
- 2) 24,94% of insured Greeks is employed as 'Office clerks' and 18,79% as 'Unskilled laborers'
- 3) 28,29% of insured EU citizens is employed as 'Office clerks' and 25,95% as 'Provision of services, and Salespersons in stores and outdoor markets'
- 4) 66,84% of insured Albanians individuals is employed as 'Unskilled laborers' and 14,24% as 'Provision of services and Salespersons in stores and outdoor markets'
- 5) 60,37% of insured Foreigner workers is employed as 'Unskilled laborers' and 15,32% as 'Provision of services and Salepersons in stores and outdoor markets'

***Τμήμα Ι : Κοινές Επιχειρήσεις με 10
μισθωτούς και άνω***

ΠΙΝΑΚΑΣ Ι.1 : ΚΟΙΝΕΣ ΕΠΙΧΕΙΡΗΣΕΙΣ ΜΕ 10 ΜΙΣΘΩΤΟΥΣ ΚΑΙ ΑΝΩ
ΑΡΙΘΜΟΣ ΕΠΙΧΕΙΡΗΣΕΩΝ ΚΑΙ ΑΡΙΘΜΟΣ ΑΣΦΑΛΙΣΜΕΝΩΝ
TABLE I.1 : ENTERPRISES WITH 10 OR MORE EMPLOYEES
NUMBER OF ENTERPRISES & NUMBER OF INSURED INDIVIDUALS

Αρ. Επιχειρήσεων ⁽¹⁾ No of Enterprises ⁽¹⁾	Αριθμός Ασφαλισμένων ⁽²⁾ Number of Insured Individuals ⁽²⁾		
	Ανδρες Males	Γυναίκες Females	Σύνολο Total
28.307	705.915	570.852	1.276.767

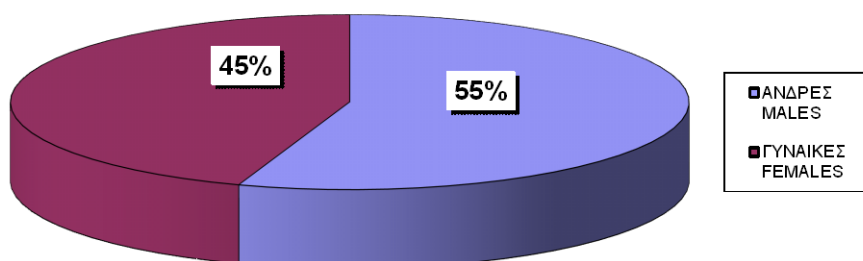
⁽¹⁾ Ως αριθμός επιχειρήσεων έχει ληφθεί ο αριθμός των εδρών των επιχειρήσεων (διακριτοί Αρ.Μητρ.Εργοδότη).

⁽²⁾ Ο αριθμός ασφαλισμένων αφορά τους διακριτούς ασφαλισμένους, δηλ. αν ένας ασφαλισμένος απασχολείται σε περισσότερους από έναν εργοδότη, προσμετράται μία μόνο φορά.

⁽¹⁾ The number of enterprises refers to the number of companies' head offices ; (different Employer Registration Numbers)

⁽²⁾ The number of insured individuals is distinct, i.e if an employee is employed to more than one employers he is counted once

ΔΙΑΓΡΑΜΜΑ Ι.1.1 : ΚΑΤΑΝΟΜΗ ΑΝΔΡΩΝ ΚΑΙ ΓΥΝΑΙΚΩΝ ΕΠΙ ΤΟΥ
ΣΥΝΟΛΟ ΔΙΑΚΡΙΤΩΝ ΑΣΦΑΛΙΣΜΕΝΩΝ
CHART I.1.1 : DISTRIBUTION OF INSURED POPULATION ⁽²⁾
BY SEX



ΣΕΠΤΕΜΒΡΙΟΣ 2006 / SEPTEMBER 2006

ΠΙΝΑΚΑΣ 1.2 : ΚΟΙΝΕΣ ΕΠΙΧΕΙΡΗΣΕΙΣ ΜΕ 10 ΜΙΣΘΩΤΟΥΣ ΚΑΙ ΑΝΩ
ΑΡΙΘΜΟΣ ΑΣΦΑΛΙΣΜΕΝΩΝ ΣΤΟ ΙΚΑ-ΕΤΑΜ ΚΑΤΑ ΤΥΠΟ ΑΠΑΣΧΟΛΗΣΗΣ, ΦΥΛΟ, ΜΕΣΗ ΑΠΑΣΧΟΛΗΣΗ ΚΑΙ ΜΕΣΟ ΗΜΕΡΟΜΙΣΘΙΟ
TABLE 1.2 : ENTERPRISES WITH 10 OR MORE EMPLOYEES
INSURED INDIVIDUALS, AVERAGE EMPLOYMENT (DAYS) & AVERAGE WAGE BY SEX & TYPE OF EMPLOYMENT (FULL/PART - TIME)

Τύπος Απασχόλησης Employment Type	Φύλο Sex	Αριθμός Ασφαλισμένων ⁽¹⁾ Number of Insured Individuals ⁽¹⁾	Ημέρες Εργασίας Working Days	Αποδοχές (Τακτικές) Salaries	Μέση Απασχόληση Average Employment (Days)	Μέσο Ημερομίσθιο (Τακτικών Αποδοχών) Average Wage	Μέσες Μηνιαίες Τακτικές Αποδοχές Average Monthly Salary
Πλήρης Απασχόληση ⁽²⁾ Full Time ⁽²⁾	Άνδρες Males	669.166	16.210.423	930.661.635,70	24,22	57,41	1390,78
	Γυναίκες Females	485.166	11.589.182	542.028.120,27	23,89	46,77	1117,20
	Σύνολο Total	1.154.332	27.799.605	1.472.689.755,97	24,08	52,98	1275,79
Μερική Απασχόληση ⁽²⁾ Part Time ⁽²⁾	Άνδρες Males	46.500	855.682	29.230.124,47	18,40	34,16	628,60
	Γυναίκες Females	93.089	1.775.290	47.393.882,26	19,07	26,70	509,12
	Σύνολο Total	139.589	2.630.972	76.624.006,73	18,85	29,12	548,93
Σύνολο Total	Άνδρες Males	717.536	17.107.221	961.570.968,60	23,84	56,21	1340,10
	Γυναίκες Females	579.327	13.388.569	590.324.793,17	23,11	44,09	1018,98
	Σύνολο Total	1.296.863	30.495.790	1.551.895.761,77	23,52	50,89	1196,65

⁽¹⁾ Ο αριθμός των ασφαλισμένων δεν είναι διακριτός, επειδή ο ίδιος ασφαλισμένος μπορεί να μετρηθεί τόσες φορές όσοι είναι και οι εργοδότες του

⁽²⁾ Ως ασφαλισμένοι με "πλήρη απασχόληση" έχει ληφθεί ο αριθμός των ασφαλισμένων του ΙΚΑ που εργάζονται με πλήρες ωράριο ανεξάρτητα από τον αριθμό των ημερών εβδομαδιαίως, άλλως θεωρούνται ως εργαζόμενοι με "μερική απασχόληση"

ΠΑΡΑΤΗΡΗΣΕΙΣ:

- Από τα στοιχεία του παραπάνω πίνακα προκύπτει ότι από τους εργαζόμενους με πλήρες ωράριο το 57,97% είναι άνδρες, ενώ από τους εργαζόμενους με μειωμένο ωράριο το 66,69% είναι γυναίκες.
- Από τα παραπάνω στοιχεία προκύπτει ότι το ημερομίσθιο από τακτικές αποδοχές των γυναικών για την απασχόληση με πλήρες ωράριο είναι το 81,47% του αντίστοιχου ημερομισθίου των ανδρών, ενώ για την απασχόληση με μειωμένο ωράριο είναι το 78,15%.
- Στο " ΣΥΝΟΛΟ * " περιλαμβάνονται οι μισθωτοί με πλήρη και μερική απασχόληση καθώς και εκείνοι για τους οποίους δεν έχει δηλωθεί ή είναι λάθος ο τύπος της απασχόλησης

⁽¹⁾ The number of insured individuals is not distinct, therefore a person is counted as many times as his employers

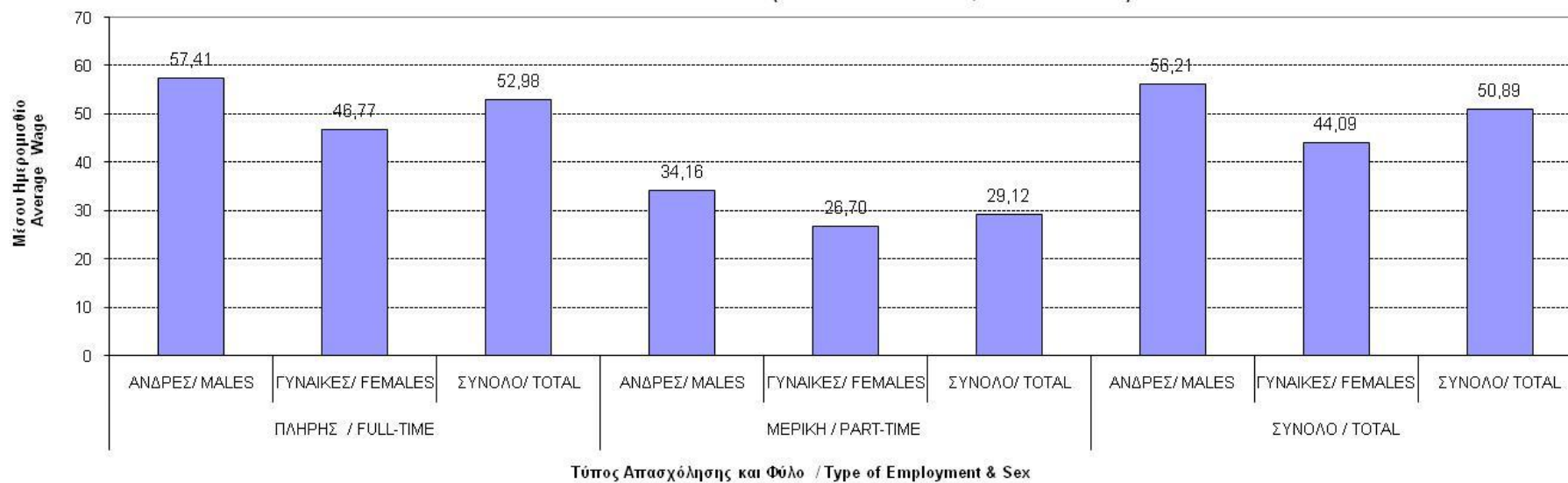
⁽²⁾ Full time employees are those who work full time regardless of the number of working days per week, in any other case, they are considered as part time employees

COMMENTS:

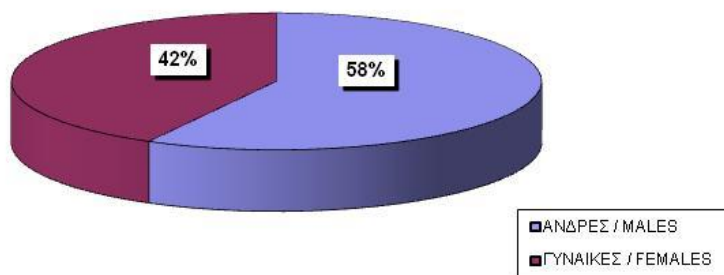
- From the above table we conclude that 57,97% of the employees with full-time employment are males and from those with part-time employment 66,69% are females
- The average wage per day (excluding bonuses/overtimes/leave benefits) earned by women employed full time is 81,47% of the average wage per day earned by men, while in part-time employment this comes to 78,15%
- The 'TOTAL' includes all salaried employees with full or part time employment and those with missing or incorrect type of employment

ΜΗΝΙΑΙΑ ΣΤΟΙΧΕΙΑ ΑΠΑΣΧΟΛΗΣΗΣ ΙΚΑ

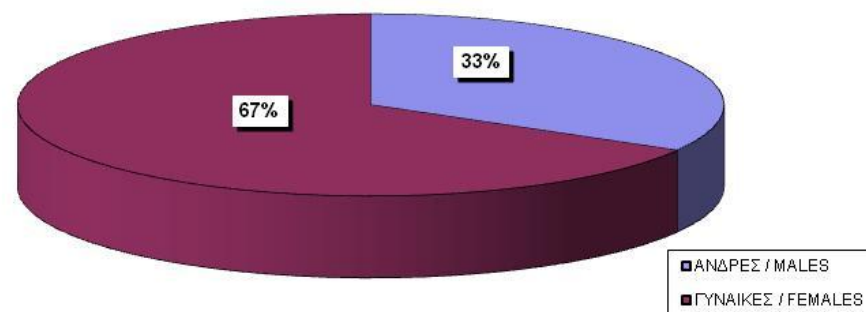
ΔΙΑΓΡΑΜΜΑ Ι.2.1 : ΜΕΣΟ ΗΜΕΡΟΜΙΣΘΙΟ (ΤΑΚΤΙΚΩΝ ΑΠΟΔΟΧΩΝ)
CHART I.1.2 : AVERAGE WAGE (EXCLUDING BONUSES, LEAVE BENEFITS)



ΔΙΑΓΡΑΜΜΑ Ι.2.2 : ΠΛΗΡΗΣ ΑΠΑΣΧΟΛΗΣΗ
CHART I.2.2 : FULL-TIME EMPLOYMENT



ΔΙΑΓΡΑΜΜΑ Ι.2.3 : ΜΕΡΙΚΗ ΑΠΑΣΧΟΛΗΣΗ
CHART I.2.3 : PART-TIME EMPLOYMENT



ΣΕΠΤΕΜΒΡΙΟΣ 2006 / SEPTEMBER 2006

ΠΙΝΑΚΑΣ Ι.3 : ΚΟΙΝΕΣ ΕΠΙΧΕΙΡΗΣΕΙΣ ΜΕ 10 ΜΙΣΘΩΤΟΥΣ ΚΑΙ ΑΝΩ - ΠΛΗΡΗΣ ΑΠΑΣΧΟΛΗΣΗ
ΑΡΙΘΜΟΣ ΑΣΦΑΛΙΣΜΕΝΩΝ, ΜΕΣΗ ΑΠΑΣΧΟΛΗΣΗ ΚΑΙ ΜΕΣΟ ΗΜΕΡΟΜΙΣΘΙΟ ΑΝΑ ΟΙΚΟΝΟΜΙΚΗ ΔΡΑΣΤΗΡΙΟΤΗΤΑ ΕΡΓΟΔΟΤΗ ΚΑΙ ΦΥΛΟ ΑΣΦΑΛΙΣΜΕΝΟΥ
TABLE I.3 : ENTERPRISES WITH 10 OR MORE EMPLOYEES - FULL-TIME EMPLOYMENT
INSURED INDIVIDUALS, AVERAGE EMPLOYMENT (DAYS), AVERAGE WAGE BY SEX & EMPLOYER'S ECONOMIC ACTIVITY

ΚΩΔ COD	Οικονομική Δραστηριότητα	Αριθμός Επιχειρήσεων ⁽¹⁾ No of Enterprises ⁽¹⁾	Αριθμός Ασφαλισμένων ⁽²⁾ Number of Insured Individuals ⁽²⁾				Μέση Απασχόληση ⁽³⁾ Average Employment (Days per Month) ⁽³⁾			Μέσο Ημερομίσθιο ⁽³⁾ Average Wage ⁽³⁾			Economic Activity
			Ανδρες Males	Γυναίκες Females	Σύνολο Total	%	Ανδρες Males	Γυναίκες Females	Σύνολο Total	Ανδρες Males	Γυναίκες Females	Σύνολο Total	
	ΑΓΝΩΣΤΗ	1.823	5.099	3.830	8.929	0,78	23,32	23,26	23,29	48,26	40,78	45,06	UNKNOWN
1	ΓΕΩΡΓΙΑ, ΚΤΗΝΟΤΡΟΦΙΑ, ΘΗΡΑ ΚΑΙ Σ.Β.Δ.	241	2.924	1.844	4.768	0,41	23,60	21,29	22,71	46,14	43,12	45,05	AGRICULTURE, HUNTING AND RELATED SERVICE ACTIVITIES
2	ΔΑΣΟΚΟΜΙΑ, ΥΛΟΤΟΜΙΑ ΚΑΙ ΣΥΝΑΦΕΙΣ ΔΡΑΣΤΗΡΙΟΤΗΤΕΣ	41	340	219	559	0,05	21,49	20,18	20,97	36,03	35,21	35,72	FORESTRY, LOGGING AND RELATED SERVICES
5	ΑΛΙΕΙΑ, ΕΚΜΕΤΑΛΛΕΥΣΗ ΙΧΘΥΟΤΡΟΦΕΙΩΝ ΚΑΙ ΜΟΝΑΔΩΝ ΠΑΡΑΓΩΓΗΣ ΓΟΝΟΥ Β.Δ.Σ. ΜΕ ΤΗΝ ΑΛΙΕΙΑ.	62	1.277	488	1.765	0,15	24,68	23,17	24,27	57,35	46,13	54,39	FISHING, OPERATION OF FISH HATCHERIES AND FISH FARMS; SERVICE ACTIVITIES INCIDENTAL TO FISHING
10	ΕΞΟΡΥΞΗ ΑΝΘΡΑΚΑ ΚΑΙ ΛΙΓΝΙΤΗ, ΕΞΟΡΥΞΗ ΤΥΡΦΗΣ.	21	264	66	330	0,03	25,60	30,02	26,48	52,08	45,95	50,69	MINING OF COAL AND LIGNITE
11	ΑΝΤΛΗΣΗ ΑΡΓΟΥ ΠΕΤΡΕΛΑΙΟΥ ΚΑΙ ΦΥΣΙΚΟΥ ΑΕΡΙΟΥ, Β.Δ.Σ. ΜΕ ΤΗΝ ΑΝΤΛΗΣΗ ΠΕΤΡΕΛΑΙΟΥ ΚΑΙ ΦΥΣΙΚΟΥ ΑΕΡΙΟΥ, ΜΕ ΕΞΑΙΡΕΣΗ ΤΙΣ ΜΕΛΕΤΕΣ	10	325	35	360	0,03	24,08	24,29	24,10	93,08	63,52	90,19	EXTRACTION OF CRUDE PETROLEUM AND NATURAL GAS; SERVICE ACTIVITIES INCIDENTAL TO OIL AND GAS EXTRACTION, EXCLUDING SURVEYING
12	ΕΞΟΡΥΞΗ ΜΕΤΑΛΛΕΥΜΑΤΩΝ ΟΥΡΑΝΙΟΥ ΚΑΙ ΘΟΡΙΟΥ	3	40	48	88	0,01	16,83	15,58	16,15	37,33	37,02	37,16	MINING OF URANIUM AND THORIUM ORES
13	ΕΞΟΡΥΞΗ ΜΕΤΑΛΛΟΥΧΩΝ ΜΕΤΑΛΛΕΥΜΑΤΩΝ	12	1.143	110	1.253	0,11	24,60	23,76	24,53	72,70	57,69	71,42	MINING OF METAL ORES
14	ΆΛΛΕΣ ΕΞΟΡΥΚΤΙΚΕΣ ΚΑΙ ΛΑΤΟΜΙΚΕΣ ΔΡΑΣΤΗΡΙΟΤΗΤΕΣ	224	4.750	535	5.285	0,46	24,09	24,00	24,08	57,55	50,46	56,83	OTHER MINING AND QUARRYING
15	ΒΙΟΜΗΧΑΝΙΑ ΤΡΟΦΙΜΩΝ ΚΑΙ ΠΟΤΩΝ.	1.450	38.189	27.076	65.265	5,67	23,66	21,39	22,72	53,67	40,63	48,57	MANUFACTURE OF FOOD PRODUCTS AND BEVERAGES
16	ΠΑΡΑΓΩΓΗ ΠΡΟΙΟΝΤΩΝ ΚΑΠΝΟΥ	23	2.217	2.478	4.695	0,41	23,59	19,50	21,43	70,24	51,83	61,40	MANUFACTURE OF TOBACCO PRODUCTS
17	ΠΑΡΑΓΩΓΗ ΚΛΩΣΤΟΥΦΑΝΤΟΥΡΓΙΚΩΝ ΥΛΩΝ	360	8.215	5.281	13.496	1,17	24,41	23,93	24,22	49,60	41,35	46,41	MANUFACTURE OF TEXTILES
18	ΚΑΤΑΣΚΕΥΗ ΕΙΔΩΝ ΕΝΔΥΣΗΣ, ΚΑΤΕΡΓΑΣΙΑ ΚΑΙ ΒΑΦΗ ΓΟΥΝΑΡΙΚΩΝ	774	4.282	10.012	14.294	1,24	23,71	23,13	23,30	45,66	39,67	41,49	MANUFACTURE OF WEARING APPAREL; DRESSING AND DYEING OF FUR
19	ΚΑΤΕΡΓΑΣΙΑ ΚΑΙ ΔΕΨΗ ΔΕΡΜΑΤΟΣ, ΚΑΤΑΣΚΕΥΗ ΕΙΔΩΝ ΤΑΞΙΔΙΟΥ(ΑΠΟΣΚΕΥΩΝ), ΤΣΑΝΤΩΝ, ΕΙΔΩΝ ΣΕΛΟΠΟΙΙΑΣ, ΕΙΔΩΝ ΣΑΓΜΑΤΟΠΟΙΙΑΣ ΚΑΙ ΥΠΟΔΗΜΑΤΩΝ	127	1.623	1.359	2.982	0,26	23,30	23,37	23,33	47,34	41,70	44,76	TANNING AND DRESSING OF LEATHER ; MANUFACTURE OF LUGGAGE, HANDBAGS, SADDLERY, HARNESS AND FOOTWEAR

ΚΩΔ COD	Οικονομική Δραστηριότητα	Αριθμός Επιχειρήσεων ⁽¹⁾ No of Enterprises ⁽¹⁾	Αριθμός Ασφαλισμένων ⁽²⁾ Number of Insured Individuals ⁽²⁾				Μέση Απασχόληση ⁽³⁾ Average Employment (Days per Month) ⁽³⁾			Μέσο Ημερομίσθιο ⁽³⁾ Average Wage ⁽³⁾			Economic Activity
			Άνδρες Males	Γυναίκες Females	Σύνολο Total	%	Άνδρες Males	Γυναίκες Females	Σύνολο Total	Άνδρες Males	Γυναίκες Females	Σύνολο Total	
20	ΒΙΟΜΗΧΑΝΙΑ ΞΥΛΟΥ ΚΑΙ ΚΑΤΑΣΚΕΥΗ ΠΡΟΙΟΝΤΩΝ ΑΠΟ ΞΥΛΟ ΚΑΙ ΦΕΛΛΟ,ΕΚΤΟΣ ΑΠΟ ΤΑ ΕΠΙΠΛΑ ΚΑΤΑΣΚΕΥΗ ΕΙΔΩΝ ΚΑΛΑΘΟΠΟΙΙΑΣ ΚΑΙ ΣΠΑΡΤΟΠΛΕΚΤΙΚΗΣ	255	4.891	998	5.889	0,51	23,80	23,49	23,75	44,91	40,54	44,18	MANUFACTURE OF WOOD AND OF PRODUCTS OF WOOD AND CORK, EXCEPT FURNITURE; MANUFACTURE OF ARTICLES OF STRAW AND PLAITING MATERIALS
21	ΠΑΡΑΓΩΓΗ ΧΑΡΤΟΠΟΛΤΟΥ,ΧΑΡΤΙΟΥ ΚΑΙ ΠΡΟΙΟΝΤΩΝ ΑΠΟ ΧΑΡΤΙ	194	5.713	1.887	7.600	0,66	24,57	23,99	24,43	54,44	43,78	51,84	MANUFACTURE OF PULP,PAPER AND PAPER PRODUCTS
22	ΕΚΔΟΣΕΙΣ,ΕΚΤΥΠΩΣΕΙΣ ΚΑΙ ΑΝΑΠΑΡΑΓΩΓΗ ΠΡΟΕΓΓΕΓΡΑΜΜΕΝΩΝ ΜΕΣΩΝ ΕΓΓΡΑΦΗΣ ΗΧΟΥ ΚΑΙ ΕΙΚΟΝΑΣ ΚΑΙ ΜΕΣΩΝ ΠΛΗΡΟΦΟΡΙΚΗΣ.	660	12.898	8.940	21.838	1,90	24,68	24,34	24,54	61,68	52,76	58,06	PUBLISHING, PRINTING AND REPRODUCTION OF RECORDED MEDIA
23	ΠΑΡΑΓΩΓΗ ΟΠΤΑΝΘΡΑΚΑ (ΚΩΚ),ΠΡΟΙΟΝΤΩΝ ΔΙΥΛΙΣΗΣ ΠΕΤΡΕΛΑΙΟΥ ΚΑΙ ΠΥΡΗΝΙΚΩΝ ΚΑΥΣΙΜΩΝ.	49	4.854	929	5.783	0,50	24,41	23,38	24,24	107,87	83,71	104,12	MANUFACTURE OF COKE, REFINED PETROLEUM PRODUCTS AND NUCLEAR FUEL
24	ΠΑΡΑΓΩΓΗ ΧΗΜΙΚΩΝ ΟΥΣΙΩΝ ΚΑΙ ΠΡΟΙΟΝΤΩΝ	377	13.262	7.356	20.618	1,79	24,46	24,25	24,39	68,39	55,16	63,70	MANUFACTURE OF CHEMICALS AND CHEMICALS PRODUCTS
25	ΚΑΤΑΣΚΕΥΗ ΠΡΟΙΟΝΤΩΝ ΑΠΟ ΕΛΑΣΤΙΚΟ (ΚΑΟΥΤΣΟΥΚ) ΚΑΙ ΠΛΑΣΤΙΚΕΣ ΥΛΕΣ.	358	8.670	3.019	11.689	1,02	24,33	23,83	24,20	48,93	43,16	47,46	MANUFACTURE OF RUBBER AND PLASTIC PRODUCTS
26	ΚΑΤΑΣΚΕΥΗ ΑΛΛΩΝ ΠΡΟΙΟΝΤΩΝ ΑΠΟ ΜΗ ΜΕΤΑΛΛΙΚΑ ΟΡΥΚΤΑ.	664	18.103	2.369	20.472	1,78	24,38	24,31	24,37	59,90	52,88	59,09	MANUFACTURE OF OTHER NON-METALLIC MINERAL PRODUCTS
27	ΠΑΡΑΓΩΓΗ ΒΑΣΙΚΩΝ ΜΕΤΑΛΛΩΝ	112	8.005	883	8.888	0,77	24,58	24,00	24,52	66,77	55,11	65,64	MANUFACTURE OF BASIC METALS
28	ΚΑΤΑΣΚΕΥΗ ΜΕΤΑΛΛΙΚΩΝ ΠΡΟΙΟΝΤΩΝ,ΜΕ ΕΞΑΙΡΕΣΗ ΤΑ ΜΗΧΑΝΗΜΑΤΑ ΚΑΙ ΤΑ ΕΙΔΗ ΕΞΟΠΛΙΣΜΟΥ.	982	23.521	4.210	27.731	2,41	23,73	24,14	23,80	46,95	42,03	46,19	MANUFACTURE OF FABRICATED METAL PRODUCTS, EXCEPT MACHINERY AND EQUIPMENT
29	ΚΑΤΑΣΚΕΥΗ ΜΗΧΑΝΗΜΑΤΩΝ ΚΑΙ ΕΙΔΩΝ ΕΞΟΠΛΙΣΜΟΥ Μ.Α.Κ.	563	12.026	2.113	14.139	1,23	24,09	24,06	24,09	51,53	48,82	51,13	MANUFACTURE OF MACHINERY AND EQUIPMENT
30	ΚΑΤΑΣΚΕΥΗ ΜΗΧΑΝΩΝ ΓΡΑΦΕΙΟΥ ΚΑΙ ΗΛΕΚΤΡΟΝΙΚΩΝ ΥΠΟΛΟΓΙΣΤΩΝ	28	347	126	473	0,04	24,09	24,27	24,14	51,74	42,59	49,29	MANUFACTURE OF OFFICE MACHINERY AND COMPUTERS
31	ΚΑΤΑΣΚΕΥΗ ΗΛΕΚΤΡΙΚΩΝ ΜΗΧΑΝΩΝ ΚΑΙ ΣΥΣΚΕΥΩΝ Μ.Α.Κ.	169	4.642	1.834	6.476	0,56	24,51	24,14	24,40	55,66	43,65	52,30	MANUFACTURE OF ELECTRICAL MACHINERY AND APPARATUS N.E.C
32	ΚΑΤΑΣΚΕΥΗ ΕΞΟΠΛΙΣΜΟΥ ΚΑΙ ΣΥΣΚΕΥΩΝ ΡΑΔΙΟΦΩΝΙΑΣ, ΤΗΛΕΟΡΑΣΗΣ ΚΑΙ ΕΠΙΚΟΙΝΩΝΙΩΝ.	56	1.809	957	2.766	0,24	24,46	24,22	24,38	58,59	44,44	53,73	MANUFACTURE OF RADIO TELEVISION AND COMMUNICATION EQUIPMENT AND APPARATUS
33	ΚΑΤΑΣΚΕΥΗ ΙΑΤΡΙΚΩΝ ΟΡΓΑΝΩΝ, ΟΡΓΑΝΩΝ ΑΚΡΙΒΕΙΑΣ ΚΑΙ ΟΠΤΙΚΩΝ ΟΡΓΑΝΩΝ, ΚΑΤΑΣΚΕΥΗ ΡΟΛΟΓΙΩΝ ΚΑΘΕ ΕΙΔΟΥΣ.	80	1.094	753	1.847	0,16	24,41	23,85	24,18	55,72	38,67	48,86	MANUFACTURE OF MEDICAL, PRECISION AND OPTICAL INSTRUMENTS, WATCHES AND CLOCKS
34	ΚΑΤΑΣΚΕΥΗ ΑΥΤΟΚΙΝΗΤΩΝ ΟΧΗΜΑΤΩΝ, ΚΑΤΑΣΚΕΥΗ ΡΥΜΟΥΛΚΟΥΜΕΝΩΝ ΚΑΙ ΗΜΙΡΥΜΟΥΛΚΟΥΜΕΝΩΝ ΟΧΗΜΑΤΩΝ.	49	1.586	233	1.819	0,16	24,37	24,41	24,37	59,96	48,82	58,53	MANUFACTURE OF MOTOR VEHICLES, TRAILERS AND SEMI-TRAILERS
35	ΚΑΤΑΣΚΕΥΗ ΛΟΙΠΟΥ ΕΞΟΠΛΙΣΜΟΥ ΜΕΤΑΦΟΡΩΝ	233	11.387	989	12.376	1,08	21,30	23,67	21,49	74,13	59,44	72,83	MANUFACTURE OF OTHER TRANSPORT EQUIPMENT
36	ΚΑΤΑΣΚΕΥΗ ΕΠΙΠΛΩΝ, ΛΟΙΠΕΣ ΒΙΟΜΗΧΑΝΙΕΣ Μ.Α.Κ.	545	8.307	2.709	11.016	0,96	23,73	23,68	23,72	42,36	40,44	41,89	MANUFACTURE OF FURNITURE; MANUFACTURING N.E.C

ΚΩΔ COD	Οικονομική Δραστηριότητα	Αριθμός Επιχειρήσεων ⁽¹⁾ No of Enterprises ⁽¹⁾	Αριθμός Ασφαλισμένων ⁽²⁾ Number of Insured Individuals ⁽²⁾				Μέση Απασχόληση ⁽³⁾ Average Employment (Days per Month) ⁽³⁾			Μέσο Ημερομίσθιο ⁽³⁾ Average Wage ⁽³⁾			Economic Activity
			Άνδρες Males	Γυναίκες Females	Σύνολο Total	%	Άνδρες Males	Γυναίκες Females	Σύνολο Total	Άνδρες Males	Γυναίκες Females	Σύνολο Total	
37	ΑΝΑΚΥΚΛΩΣΗ	26	354	99	453	0,04	23,68	23,27	23,59	45,90	43,64	45,41	RECYCLING
40	ΠΑΡΟΧΗ ΗΛΕΚΤΡΙΚΟΥ ΡΕΥΜΑΤΟΣ ΦΥΣΙΚΟΥ ΑΕΡΙΟΥ, ΑΤΜΟΥ ΚΑΙ ΖΕΣΤΟΥ ΝΕΡΟΥ	57	3.582	865	4.447	0,39	22,65	22,59	22,64	51,36	50,39	51,17	ELECTRICITY, GAS STEAM AND HOT WATER SUPPLY
41	ΣΥΛΛΟΓΗ, ΚΑΘΑΡΙΣΜΟΣ ΚΑΙ ΔΙΑΝΟΜΗ ΝΕΡΟΥ.	238	8.552	2.339	10.891	0,95	25,12	25,39	25,18	75,35	73,52	74,95	COLLECTION, PURIFICATION AND DISTRIBUTION OF WATER
45	ΚΑΤΑΣΚΕΥΕΣ	1.447	29.816	5.547	35.363	3,07	23,55	24,11	23,64	52,43	50,31	52,09	CONSTRUCTION
50	ΕΜΠΟΡΙΟ, ΣΥΝΤΗΡΗΣΗ ΚΑΙ ΕΠΙΣΚΕΥΗ ΑΥΤΟΚΙΝΗΤΩΝ ΟΧΗΜΑΤΩΝ ΚΑΙ ΜΟΤΟΣΥΚΛΕΤΩΝ, ΛΙΑΝΙΚΗ ΠΩΛΗΣΗ ΚΑΥΣΙΜΩΝ ΟΧΗΜΑΤΩΝ	1.056	22.180	6.014	28.194	2,45	24,53	24,30	24,48	51,14	45,62	49,97	SALE, MAINTENANCE AND REPAIR OF MOTOR VEHICLES AND MOTORCYCLES; RETAIL SALE OF AUTOMOTIVE FUEL
51	ΧΟΝΔΡΙΚΟ ΕΜΠΟΡΙΟ ΚΑΙ ΕΜΠΟΡΙΟ ΜΕ ΠΡΟΜΗΘΕΙΑ, ΕΚΤΟΣ ΑΠΟ ΤΟ ΕΜΠΟΡΙΟ ΑΥΤΟΚΙΝΗΤΩΝ ΟΧΗΜΑΤΩΝ ΚΑΙ ΜΟΤΟΣΥΚΛΕΤΩΝ	4.734	67.723	39.721	107.444	9,34	24,32	23,73	24,10	56,03	47,78	53,03	WHOLESALE TRADE AND COMMISSION TRADE, EXCEPT OF MOTOR VEHICLES AND MOTORCYCLES
52	ΛΙΑΝΙΚΟ ΕΜΠΟΡΙΟ, ΕΚΤΟΣ ΑΠΟ ΤΟ ΕΜΠΟΡΙΟ ΑΥΤΟΚΙΝΗΤΩΝ ΟΧΗΜΑΤΩΝ ΚΑΙ ΜΟΤΟΣΥΚΛΕΤΩΝ, ΕΠΙΣΚΕΥΗ ΕΙΔΩΝ ΑΤΟΜΙΚΗΣ ΚΑΙ ΟΙΚΙΑΚΗΣ ΧΡΗΣΗΣ	2.662	34.929	62.418	97.347	8,46	24,20	23,86	23,98	45,13	38,34	40,80	RETAIL TRADE, EXCEPT OF MOTOR VEHICLES AND MOTORCYCLES; REPAIR OF PERSONAL AND HOUSEHOLD GOODS
55	ΞΕΝΟΔΟΧΕΙΑ ΚΑΙ ΕΣΤΙΑΤΟΡΙΑ	4.686	53.861	60.491	114.352	9,94	23,19	23,72	23,47	46,77	41,71	44,07	HOTELS AND RESTAURANTS
60	ΧΕΡΣΑΙΕΣ ΜΕΤΑΦΟΡΕΣ, ΜΕΤΑΦΟΡΕΣ ΜΕΣΩ ΑΓΩΓΩΝ	469	28.041	3.182	31.223	2,71	25,10	24,44	25,04	68,04	56,89	66,93	LAND TRANSPORT, TRANSPORT VIA PIPELINES
61	ΥΔΑΤΙΝΕΣ ΜΕΤΑΦΟΡΕΣ	158	2.116	1.755	3.871	0,34	24,65	24,63	24,64	82,57	67,73	75,84	WATER TRANSPORT
62	ΕΝΑΕΡΙΕΣ ΜΕΤΑΦΟΡΕΣ	54	6.086	4.392	10.478	0,91	24,76	24,39	24,61	88,18	59,50	76,27	AIR TRANSPORT
63	ΒΟΗΘΗΤΙΚΕΣ ΚΑΙ ΣΥΝΑΦΕΙΣ ΠΡΟΣ ΤΙΣ ΜΕΤΑΦΟΡΕΣ ΔΡΑΣΤΗΡΙΟΤΗΤΕΣ, ΔΡΑΣΤΗΡΙΟΤΗΤΕΣ ΤΑΞΙΔΙΩΤΙΚΩΝ ΠΡΑΚΤΟΡΕΙΩΝ	911	14.051	9.916	23.967	2,08	24,50	24,31	24,42	63,83	48,86	57,66	SUPPORTING AND AUXILIARY ACTIVITIES; ACTIVITIES OF TRAVEL AGENCIES
64	ΤΑΧΥΔΡΟΜΕΙΑ ΚΑΙ ΤΗΛΕΠΙΚΟΙΝΩΝΙΕΣ	297	19.344	12.012	31.356	2,72	24,20	22,89	23,70	75,49	55,65	68,15	POST AND TELECOMMUNICATIONS
65	ΕΝΔΙΑΜΕΣΟΙ ΧΡΗΜΑΤΟΠΙΣΤΩΤΙΚΟΙ ΟΡΓΑΝΙΣΜΟΙ, ΜΕ ΕΞΑΙΡΕΣΗ ΤΙΣ ΑΣΦΑΛΙΣΤΙΚΕΣ ΕΤΑΙΡΕΙΕΣ ΚΑΙ ΤΑ ΤΑΜΕΙΑ ΣΥΝΤΑΞΕΩΝ	114	18.826	20.589	39.415	3,43	24,86	24,76	24,81	89,15	66,03	77,10	FINANCIAL INTERMEDIATION, EXCEPT INSURANCE AND PENSION FUNDING
66	ΑΣΦΑΛΙΣΕΙΣ ΚΑΙ ΣΥΝΤΑΞΙΟΔΟΤΙΚΑ ΤΑΜΕΙΑ, ΕΚΤΟΣ ΑΠΟ ΤΗΝ ΥΠΟΧΡΕΩΤΙΚΗ ΚΟΙΝΩΝΙΚΗ ΑΣΦΑΛΙΣΗ	79	3.198	4.520	7.718	0,67	24,67	24,53	24,59	83,70	59,35	69,47	INSURANCE AND PENSION FUNDING, EXCEPT COMPULSORY SOCIAL SECURITY
67	ΔΡΑΣΤΗΡΙΟΤΗΤΕΣ ΣΥΝΑΦΕΙΣ ΜΕ ΤΙΣ ΔΡΑΣΤΗΡΙΟΤΗΤΕΣ ΕΝΔΙΑΜΕΣΩΝ ΧΡΗΜΑΤΟΠΙΣΤΩΤΙΚΩΝ ΟΡΓΑΝΙΣΜΩΝ	157	2.150	2.220	4.370	0,38	24,81	24,41	24,61	87,16	57,45	72,19	ACTIVITIES AUXILIARY TO FINANCIAL INTERMEDIATION
70	ΔΡΑΣΤΗΡΙΟΤΗΤΕΣ ΣΧΕΤΙΚΕΣ ΜΕ ΑΚΙΝΗΤΗ ΠΕΡΙΟΥΣΙΑ	90	987	735	1.722	0,15	24,19	24,23	24,20	74,26	61,08	68,63	REAL ESTATE ACTIVITIES
71	ΕΚΜΙΣΘΩΣΗ ΜΗΧΑΝΗΜΑΤΩΝ ΚΑΙ ΕΞΟΠΛΙΣΜΟΥ ΧΩΡΙΣ ΧΕΙΡΙΣΤΗ, ΕΚΜΙΣΘΩΣΗ ΕΙΔΩΝ ΑΤΟΜΙΚΗΣ ΚΑΙ ΟΙΚΙΑΚΗΣ ΧΡΗΣΗΣ	136	1.875	1.265	3.140	0,27	24,32	24,11	24,24	50,63	41,73	47,06	RENTING OF MACHINERY AND EQUIPMENT WITHOUT OPERATOR AND OF PERSONAL AND HOUSEHOLD GOODS

ΚΩΔ COD	Οικονομική Δραστηριότητα	Αριθμός Επιχειρήσεων ⁽¹⁾ No of Enterprises ⁽¹⁾	Αριθμός Ασφαλισμένων ⁽²⁾ Number of Insured Individuals ⁽²⁾				Μέση Απασχόληση ⁽³⁾ Average Employment (Days per Month) ⁽³⁾			Μέσο Ημερομίσθιο ⁽³⁾ Average Wage ⁽³⁾			Economic Activity
			Άνδρες Males	Γυναίκες Females	Σύνολο Total	%	Άνδρες Males	Γυναίκες Females	Σύνολο Total	Άνδρες Males	Γυναίκες Females	Σύνολο Total	
72	ΠΛΗΡΟΦΟΡΙΚΗ ΚΑΙ ΣΥΝΑΦΕΙΣ ΔΡΑΣΤΗΡΙΟΤΗΤΕΣ	478	9.421	5.441	14.862	1,29	24,51	24,23	24,41	78,27	56,76	70,46	COMPUTER AND RELATED ACTIVITIES
73	ΕΡΕΥΝΑ ΚΑΙ ΑΝΑΠΤΥΞΗ	104	2.163	2.699	4.862	0,42	25,05	24,71	24,86	74,17	55,71	63,98	RESEARCH AND DEVELOPMENT
74	ΆΛΛΕΣ ΕΠΙΧΕΙΡΗΜΑΤΙΚΕΣ ΔΡΑΣΤΗΡΙΟΤΗΤΕΣ	1.644	25.508	25.372	50.880	4,42	23,64	23,03	23,34	53,78	45,91	49,91	OTHER BUSINESS ACTIVITIES
75	ΔΗΜΟΣΙΑ ΔΙΟΙΚΗΣΗ ΚΑΙ ΑΜΥΝΑ, ΥΠΟΧΡΕΩΤΙΚΗ ΚΟΙΝΩΝΙΚΗ ΑΣΦΑΛΙΣΗ	1.165	33.795	27.139	60.934	5,29	28,46	28,98	28,69	48,16	46,72	47,51	PUBLIC ADMINISTRATION AND DEFENCE ; COMPULSORY SOCIAL SECURITY
80	ΕΚΠΑΙΔΕΥΣΗ	1.606	8.927	19.268	28.195	2,45	22,45	22,11	22,22	52,18	47,62	49,08	EDUCATION
85	ΥΓΕΙΑ ΚΑΙ ΚΟΙΝΩΝΙΚΗ ΜΕΡΙΜΝΑ	1.529	18.508	41.316	59.824	5,20	25,37	25,04	25,14	55,20	47,26	49,74	HEALTH AND SOCIAL WORK
90	ΔΙΑΘΕΣΗ ΛΥΜΑΤΩΝ ΚΑΙ ΑΠΟΡΡΙΜΑΤΩΝ, ΥΓΙΕΙΝΗ ΚΑΙ ΠΑΡΟΜΟΙΕΣ ΔΡΑΣΤΗΡΙΟΤΗΤΕΣ	634	9.537	3.462	12.999	1,13	24,77	24,08	24,58	42,89	37,55	41,50	SEWAGE AND REFUSE DISPOSAL, SANITATION AND SIMILAR ACTIVITIES
91	ΔΡΑΣΤΗΡΙΟΤΗΤΕΣ ΟΡΓΑΝΩΣΕΩΝ μ.α.κ.	387	9.024	7.063	16.087	1,40	23,73	21,35	22,69	57,35	47,84	53,42	ACTIVITIES OF MEMBERSHIP ORGANIZATIONS N.E.C
92	ΨΥΧΑΓΩΓΙΚΕΣ, ΠΟΛΙΤΙΣΤΙΚΕΣ ΚΑΙ ΑΘΛΗΤΙΚΕΣ ΔΡΑΣΤΗΡΙΟΤΗΤΕΣ	975	17.381	13.317	30.698	2,67	24,14	23,23	23,74	62,50	55,29	59,44	RECREATIONAL, CULTURAL AND SPORTING ACTIVITIES
93	ΆΛΛΕΣ ΔΡΑΣΤΗΡΙΟΤΗΤΕΣ ΠΑΡΟΧΗΣ ΥΠΗΡΕΣΙΩΝ	589	2.452	6.582	9.034	0,79	23,81	23,46	23,55	42,05	34,69	36,71	OTHER SERVICE ACTIVITIES
95	ΙΔΙΩΤΙΚΑ ΝΟΙΚΟΚΥΡΙΑ ΠΟΥ ΑΠΑΣΧΟΛΟΥΝ ΟΙΚΙΑΚΟ ΠΡΟΣΩΠΙΚΟ	45	190	105	295	0,03	23,66	23,57	23,63	47,27	36,39	43,41	PRIVATE HOUSEHOLDS WITH EMPLOYED PERSONS
99	ΕΤΕΡΟΔΙΚΟΙ ΟΡΓΑΝΙΣΜΟΙ ΚΑΙ ΟΡΓΑΝΑ	39	410	478	888	0,08	24,89	24,65	24,76	76,50	74,45	75,40	EXTRA-TERRITORIAL ORGANIZATIONS AND BODIES
	ΣΥΝΟΛΟ	37.111	666.790	484.008	1.150.798	100	24,31	23,94	24,16	57,41	46,77	52,98	TOTAL

⁽¹⁾ Ως αριθμός επιχειρήσεων λαμβάνεται ο συνολικός αριθμός των μονάδων (παραρτημάτων) των επιχειρήσεων.

⁽²⁾ Ο αριθμός των ασφαλισμένων δεν είναι διακριτός. Εάν ένας ασφαλισμένος απασχολείται σε διαφορετικούς εργοδότες με την ίδια οικονομική δραστηριότητα μετράται μία φορά

⁽³⁾ Τα στοιχεία αναφέρονται στους ασφαλισμένους που εργάζονται με πλήρες ωράριο και τα μέσα ημερομίσθια προκύπτουν μόνο από τις τακτικές αποδοχές.

ΠΑΡΑΤΗΡΗΣΕΙΣ

1. Η μέση απασχόληση δεν παρουσιάζει μεγάλες αποκλίσεις σχετικά με το φύλο (άνδρες, γυναίκες).

2. Το γενικό μέσο ημερομίσθιο των γυναικών είναι το 81,47% του γενικού μέσου ημερομίσθιου των ανδρών.

⁽¹⁾ The Number of Enterprises refers to number of units (branches) of each enterprise

⁽²⁾ The number of insured individuals is not distinct.If the same person is employed in more than one employers with the same economic activity is counted as one

⁽³⁾ The above figures refer to insured individuals who are employed full-time and their average wages per day do not include leave benefits & season bonuses

COMMENTS

1. Average working days per month does not vary between males and females

2. The average wage per day for females is 81,47% of the average wage per day for males.

ΠΙΝΑΚΑΣ Ι.4 : ΚΟΙΝΕΣ ΕΠΙΧΕΙΡΗΣΕΙΣ ΜΕ 10 ΜΙΣΘΩΤΟΥΣ ΚΑΙ ΑΝΩ - ΠΛΗΡΗΣ ΑΠΑΣΧΟΛΗΣΗ ΣΤΗ ΜΕΤΑΠΟΙΗΣΗ
 ΑΡΙΘΜΟΣ ΑΣΦΑΛΙΣΜΕΝΩΝ, ΜΕΣΗ ΑΠΑΣΧΟΛΗΣΗ ΚΑΙ ΜΕΣΟ ΗΜΕΡΟΜΙΣΘΙΟ ΑΝΑ ΟΙΚΟΝΟΜΙΚΗ ΔΡΑΣΤΗΡΙΟΤΗΤΑ ΕΡΓΟΔΟΤΗ ΚΑΙ ΦΥΛΟ ΑΣΦΑΛΙΣΜΕΝΟΥ
 TABLE I.4 : ENTERPRISES WITH 10 OR MORE EMPLOYEES -- FULL-TIME EMPLOYMENT IN MANUFACTURING
 INSURED INDIVIDUALS, AVERAGE EMPLOYMENT (DAYS), AVERAGE WAGE BY SEX & EMPLOYER'S ECONOMIC ACTIVITY

ΚΩΔ COD	Οικονομική Δραστηριότητα	Αριθμός Επιχειρήσεων ⁽¹⁾ No of Enterprises (1)	Αριθμός Ασφαλισμένων ⁽²⁾ Number of Insured Individuals ⁽²⁾				Μέση Απασχόληση ⁽³⁾ Average Employment (Days per Month) ⁽³⁾			Μέσο Ημερομίσθιο ⁽³⁾ Average Wage ⁽³⁾			Economic Activity
			Ανδρες Males	Γυναίκες Females	Σύνολο Total	%	Ανδρες Males	Γυναίκες Females	Σύνολο Total	Ανδρες Males	Γυναίκες Females	Σύνολο Total	
15	ΒΙΟΜΗΧΑΝΙΑ ΤΡΟΦΙΜΩΝ ΚΑΙ ΠΟΤΩΝ.	1.450	38.189	27.076	65.265	23,09	23,66	21,39	22,72	53,67	40,63	48,57	MANUFACTURE OF FOOD PRODUCTS AND BEVERAGES
16	ΠΑΡΑΓΩΓΗ ΠΡΟΙΟΝΤΩΝ ΚΑΠΝΟΥ	23	2.217	2.478	4.695	1,66	23,59	19,50	21,43	70,24	51,83	61,40	MANUFACTURE OF TOBACCO PRODUCTS
17	ΠΑΡΑΓΩΓΗ ΚΛΩΣΤΟΥΦΑΝΤΟΥΡΓΙΚΩΝ ΥΛΩΝ	360	8.215	5.281	13.496	4,78	24,41	23,93	24,22	49,60	41,35	46,41	MANUFACTURE OF TEXTILES
18	ΚΑΤΑΣΚΕΥΗ ΕΙΔΩΝ ΕΝΔΥΣΗΣ, ΚΑΤΕΡΓΑΣΙΑ ΚΑΙ ΒΑΦΗ ΓΟΥΝΑΡΙΚΩΝ	774	4.282	10.012	14.294	5,06	23,71	23,13	23,30	45,66	39,67	41,49	MANUFACTURE OF WEARING APPAREL; DRESSING AND DYEING OF FUR
19	ΚΑΤΕΡΓΑΣΙΑ ΚΑΙ ΔΕΨΗ ΔΕΡΜΑΤΟΣ, ΚΑΤΑΣΚΕΥΗ ΕΙΔΩΝ ΤΑΞΙΔΙΟΥ(ΑΠΟΣΚΕΥΩΝ), ΤΣΑΝΤΩΝ, ΕΙΔΩΝ ΣΕΛΟΠΟΙΙΑΣ, ΕΙΔΩΝ ΣΑΓΜΑΤΟΠΟΙΙΑΣ ΚΑΙ ΥΠΟΔΗΜΑΤΩΝ	127	1.623	1.359	2.982	1,06	23,30	23,37	23,33	47,34	41,70	44,76	TANNING AND DRESSING OF LEATHER ; MANUFACTURE OF LUGGAGE, HANDBAGS, SADDLERY, HARNESS AND FOOTWEAR
20	ΒΙΟΜΗΧΑΝΙΑ ΞΥΛΟΥ ΚΑΙ ΚΑΤΑΣΚΕΥΗ ΠΡΟΙΟΝΤΩΝ ΑΠΟ ΞΥΛΟ ΚΑΙ ΦΕΛΛΟ, ΕΚΤΟΣ ΑΠΟ ΤΑ ΕΠΙΠΛΑ ΚΑΤΑΣΚΕΥΗ ΕΙΔΩΝ ΚΑΛΑΘΟΠΟΙΙΑΣ ΚΑΙ ΣΠΑΡΤΟΠΛΕΚΤΙΚΗΣ	255	4.891	998	5.889	2,08	23,80	23,49	23,75	44,91	40,54	44,18	MANUFACTURE OF WOOD AND OF PRODUCTS OF WOOD AND CORK, EXCEPT FURNITURE; MANUFACTURE OF ARTICLES OF STRAW AND PLAITING MATERIALS
21	ΠΑΡΑΓΩΓΗ ΧΑΡΤΟΠΟΛΤΟΥ, ΧΑΡΤΙΟΥ ΚΑΙ ΠΡΟΙΟΝΤΩΝ ΑΠΟ ΧΑΡΤΙ	194	5.713	1.887	7.600	2,69	24,57	23,99	24,43	54,44	43,78	51,84	MANUFACTURE OF PULP, PAPER AND PAPER PRODUCTS
22	ΕΚΔΟΣΕΙΣ, ΕΚΤΥΠΩΣΕΙΣ ΚΑΙ ΑΝΑΠΑΡΑΓΩΓΗ ΠΡΟΕΓΓΕΓΡΑΜΜΕΝΩΝ ΜΕΣΩΝ ΕΓΓΡΑΦΗΣ ΗΧΟΥ ΚΑΙ ΕΙΚΟΝΑΣ ΚΑΙ ΜΕΣΩΝ ΠΛΗΡΟΦΟΡΙΚΗΣ.	660	12.898	8.940	21.838	7,73	24,68	24,34	24,54	61,68	52,76	58,06	PUBLISHING, PRINTING AND REPRODUCTION OF RECORDED MEDIA

ΚΩΔ COD	Οικονομική Δραστηριότητα	Αριθμός Επιχειρήσεων ⁽¹⁾ No of Enterprises (1)	Αριθμός Ασφαλισμένων ⁽²⁾ Number of Insured Individuals ⁽²⁾				Μέση Απασχόληση ⁽³⁾ Average Employment (Days per Month) ⁽³⁾			Μέσο Ημερομίσθιο ⁽³⁾ Average Wage ⁽³⁾			Economic Activity
			Ανδρες Males	Γυναίκες Females	Σύνολο Total	%	Ανδρες Males	Γυναίκες Females	Σύνολο Total	Ανδρες Males	Γυναίκες Females	Σύνολο Total	
23	ΠΑΡΑΓΩΓΗ ΟΠΤΑΝΘΡΑΚΑ (ΚΩΚ), ΠΡΟΙΟΝΤΩΝ ΔΙΥΛΙΣΗΣ ΠΕΤΡΕΛΑΙΟΥ ΚΑΙ ΠΥΡΗΝΙΚΩΝ ΚΑΥΣΙΜΩΝ.	49	4.854	929	5.783	2,05	24,41	23,38	24,24	107,87	83,71	104,12	MANUFACTURE OF COKE, REFINED PETROLEUM PRODUCTS AND NUCLEAR FUEL
24	ΠΑΡΑΓΩΓΗ ΧΗΜΙΚΩΝ ΟΥΣΙΩΝ ΚΑΙ ΠΡΟΙΟΝΤΩΝ	377	13.262	7.356	20.618	7,30	24,46	24,25	24,39	68,39	55,16	63,70	MANUFACTURE OF CHEMICALS AND CHEMICALS PRODUCTS
25	ΚΑΤΑΣΚΕΥΗ ΠΡΟΙΟΝΤΩΝ ΑΠΟ ΕΛΑΣΤΙΚΟ (ΚΑΟΥΤΣΟΥΚ) ΚΑΙ ΠΛΑΣΤΙΚΕΣ ΥΛΕΣ.	358	8.670	3.019	11.689	4,14	24,33	23,83	24,20	48,93	43,16	47,46	MANUFACTURE OF RUBBER AND PLASTIC PRODUCTS
26	ΚΑΤΑΣΚΕΥΗ ΑΛΛΩΝ ΠΡΟΙΟΝΤΩΝ ΑΠΟ ΜΗ ΜΕΤΑΛΛΙΚΑ ΟΡΥΚΤΑ.	664	18.103	2.369	20.472	7,24	24,38	24,31	24,37	59,90	52,88	59,09	MANUFACTURE OF OTHER NON-METALLIC MINERAL PRODUCTS
27	ΠΑΡΑΓΩΓΗ ΒΑΣΙΚΩΝ ΜΕΤΑΛΛΩΝ	112	8.005	883	8.888	3,15	24,58	24,00	24,52	66,77	55,11	65,64	MANUFACTURE OF BASIC METALS
28	ΚΑΤΑΣΚΕΥΗ ΜΕΤΑΛΛΙΚΩΝ ΠΡΟΙΟΝΤΩΝ, ΜΕ ΕΞΑΙΡΕΣΗ ΤΑ ΜΗΧΑΝΗΜΑΤΑ ΚΑΙ ΤΑ ΕΙΔΗ ΕΞΟΠΛΙΣΜΟΥ.	982	23.521	4.210	27.731	9,81	23,73	24,14	23,80	46,95	42,03	46,19	MANUFACTURE OF FABRICATED METAL PRODUCTS, EXCEPT MACHINERY AND EQUIPMENT
29	ΚΑΤΑΣΚΕΥΗ ΜΗΧΑΝΗΜΑΤΩΝ ΚΑΙ ΕΙΔΩΝ ΕΞΟΠΛΙΣΜΟΥ Μ.Α.Κ.	563	12.026	2.113	14.139	5,00	24,09	24,06	24,09	51,53	48,82	51,13	MANUFACTURE OF MACHINERY AND EQUIPMENT
30	ΚΑΤΑΣΚΕΥΗ ΜΗΧΑΝΩΝ ΓΡΑΦΕΙΟΥ ΚΑΙ ΗΛΕΚΤΡΟΝΙΚΩΝ ΥΠΟΛΟΓΙΣΤΩΝ	28	347	126	473	0,17	24,09	24,27	24,14	51,74	42,59	49,29	MANUFACTURE OF OFFICE MACHINERY AND COMPUTERS
31	ΚΑΤΑΣΚΕΥΗ ΗΛΕΚΤΡΙΚΩΝ ΜΗΧΑΝΩΝ ΚΑΙ ΣΥΣΚΕΥΩΝ Μ.Α.Κ.	169	4.642	1.834	6.476	2,29	24,51	24,14	24,40	55,66	43,65	52,30	MANUFACTURE OF ELECTRICAL MACHINERY AND APPARATUS N.E.C
32	ΚΑΤΑΣΚΕΥΗ ΕΞΟΠΛΙΣΜΟΥ ΚΑΙ ΣΥΣΚΕΥΩΝ ΡΑΔΙΟΦΩΝΙΑΣ, ΤΗΛΕΟΡΑΣΗΣ ΚΑΙ ΕΠΙΚΟΙΝΩΝΙΩΝ.	56	1.809	957	2.766	0,98	24,46	24,22	24,38	58,59	44,44	53,73	MANUFACTURE OF RADIO TELEVISION AND COMMUNICATION EQUIPMENT AND APPARATUS
33	ΚΑΤΑΣΚΕΥΗ ΙΑΤΡΙΚΩΝ ΟΡΓΑΝΩΝ, ΟΡΓΑΝΩΝ ΑΚΡΙΒΕΙΑΣ ΚΑΙ ΟΠΤΙΚΩΝ ΟΡΓΑΝΩΝ, ΚΑΤΑΣΚΕΥΗ ΡΟΛΟΓΙΩΝ ΚΑΘΕ ΕΙΔΟΥΣ.	80	1.094	753	1.847	0,65	24,41	23,85	24,18	55,72	38,67	48,86	MANUFACTURE OF MEDICAL, PRECISION AND OPTICAL INSTRUMENTS, WATCHES AND CLOCKS
34	ΚΑΤΑΣΚΕΥΗ ΑΥΤΟΚΙΝΗΤΩΝ ΟΧΗΜΑΤΩΝ, ΚΑΤΑΣΚΕΥΗ ΡΥΜΟΥΛΚΟΥΜΕΝΩΝ ΚΑΙ ΗΜΙΡΥΜΟΥΛΚΟΥΜΕΝΩΝ ΟΧΗΜΑΤΩΝ.	49	1.586	233	1.819	0,64	24,37	24,41	24,37	59,96	48,82	58,53	MANUFACTURE OF MOTOR VEHICLES, TRAILERS AND SEMI-TRAILERS

ΚΩΔ COD	Οικονομική Δραστηριότητα	Αριθμός Επιχειρήσεων ⁽¹⁾ No of Enterprises (1)	Αριθμός Ασφαλισμένων ⁽²⁾ Number of Insured Individuals ⁽²⁾				Μέση Απασχόληση ⁽³⁾ Average Employment (Days per Month) ⁽³⁾			Μέσο Ημερομίσθιο ⁽³⁾ Average Wage ⁽³⁾			Economic Activity
			Ανδρες Males	Γυναίκες Females	Σύνολο Total	%	Ανδρες Males	Γυναίκες Females	Σύνολο Total	Ανδρες Males	Γυναίκες Females	Σύνολο Total	
35	ΚΑΤΑΣΚΕΥΗ ΛΟΙΠΟΥ ΕΞΟΠΛΙΣΜΟΥ ΜΕΤΑΦΟΡΩΝ	233	11.387	989	12.376	4,38	21,30	23,67	21,49	74,13	59,44	72,83	MANUFACTURE OF OTHER TRANSPORT EQUIPMENT
36	ΚΑΤΑΣΚΕΥΗ ΕΠΙΠΛΩΝ, ΛΟΙΠΕΣ ΒΙΟΜΗΧΑΝΙΕΣ Μ.Α.Κ.	545	8.307	2.709	11.016	3,90	23,73	23,68	23,72	42,36	40,44	41,89	MANUFACTURE OF FURNITURE; MANUFACTURING N.E.C
37	ΑΝΑΚΥΚΛΩΣΗ	26	354	99	453	0,16	23,68	23,27	23,59	45,90	43,64	45,41	RECYCLING
	ΣΥΝΟΛΟ	8.134	195.995	86.610	282.605	100	23,93	22,99	23,64	56,91	45,24	53,43	TOTAL

⁽¹⁾ Ως αριθμός επιχειρήσεων λαμβάνεται ο συνολικός αριθμός των μονάδων (παραρτημάτων) των επιχειρήσεων

⁽²⁾ Ο αριθμός των ασφαλισμένων δεν είναι διακριτός. Εάν ένας ασφαλισμένος απασχολείται σε διαφορετικούς εργοδότες με την ίδια οικονομική δραστηριότητα μετράται μία φορά.

⁽³⁾ Τα στοιχεία αναφέρονται στους ασφαλισμένους που εργάζονται με πλήρες ωράριο και τα μέσα ημερομίσθια προκύπτουν μόνο από τις τακτικές αποδοχές

ΠΑΡΑΤΗΡΗΣΕΙΣ

1. Το γενικό μέσο ημερομίσθιο των γυναικών είναι το 79,50% του γενικού μέσου ημερομισθίου των ανδρών.
2. Το μεγαλύτερο μέσο ημερομίσθιο παρουσιάζεται στην οικονομική δραστηριότητα "Προϊόντων Διύλισης Πετρελαίου".
3. Η μέση απασχόληση κυμαίνεται από 21,43 έως 24,54 ημέρες χωρίς να παρατηρούνται μεγάλες αποκλίσεις ως προς το φύλο.

⁽¹⁾ The Number of Enterprises refers to number of units (branches) of each enterprise

⁽²⁾ The number of insured individuals is not distinct. If the same person is employed in more than one employers with the same economic activity is counted as one

⁽³⁾ The above figures refer to insured individuals who are employed full-time and their average wages per day do not include leave benefits & season bonuses

COMMENTS

1. The average wage per day for females is 79,50% of the average wage per day for males.
2. The highest average wage per day appears in the economic activity 'Refined Petroleum Products'
3. The average days of employment per month varies between 21,43 and 24,54 days without significant differences by sex

***Τμήμα II : Κοινές Επιχειρήσεις με
λιγότερους από 10 μισθωτούς***

**ΠΙΝΑΚΑΣ ΙΙ.1 : ΚΟΙΝΕΣ ΕΠΙΧΕΙΡΗΣΕΙΣ ΜΕ ΛΙΓΟΤΕΡΟΥΣ ΑΠΟ 10 ΜΙΣΘΩΤΟΥΣ
ΑΡΙΘΜΟΣ ΕΠΙΧΕΙΡΗΣΕΩΝ ΚΑΙ ΑΡΙΘΜΟΣ ΑΣΦΑΛΙΣΜΕΝΩΝ
TABLE II.1 : ENTERPRISES WITH LESS THAN 10 EMPLOYEES
NUMBER OF ENTERPRISES & NUMBER OF INSURED INDIVIDUALS**

Αρ. Επιχειρήσεων ⁽¹⁾ No of Enterprises ⁽¹⁾	Αριθμός Ασφαλισμένων ⁽²⁾ Number of Insured Individuals ⁽²⁾		
	Ανδρες Males	Γυναίκες Females	Σύνολο Total
240.964	259.763	261.341	521.104

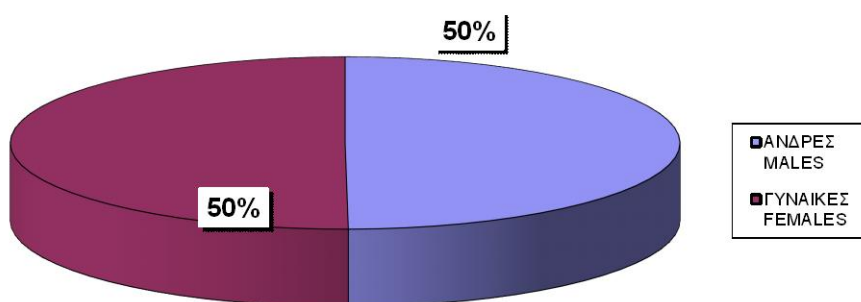
⁽¹⁾ Ως αριθμός επιχειρήσεων έχει ληφθεί ο αριθμός των εδρών των επιχειρήσεων (διακριτοί Αρ.Μητρ.Εργοδότη).

⁽²⁾ Ο αριθμός ασφαλισμένων αφορά τους διακριτούς ασφαλισμένους, δηλ. αν ένας ασφαλισμένος απασχολείται σε περισσότερους από έναν εργοδότη, προσμετράται μία μόνο φορά.

⁽¹⁾ The number of enterprises refers to the number of companies' head offices ; (different Employer Registration Numbers)

⁽²⁾ The number of insured individuals is distinct, i.e if an employee is employed to more than one employers he is counted once

**ΔΙΑΓΡΑΜΜΑ ΙΙ.1.1 : ΚΑΤΑΝΟΜΗ ΑΝΔΡΩΝ ΚΑΙ ΓΥΝΑΙΚΩΝ ΕΠΙ ΤΟΥ ΣΥΝΟΛΟΥ
ΔΙΑΚΡΙΤΩΝ ΑΣΦΑΛΙΣΜΕΝΩΝ ⁽²⁾
CHART II.1.1 : DISTRIBUTION OF INSURED POPULATION ⁽²⁾ BY SEX**



ΠΙΝΑΚΑΣ ΙΙ.2 : ΚΟΙΝΕΣ ΕΠΙΧΕΙΡΗΣΕΙΣ ΜΕ ΛΙΓΟΤΕΡΟΥΣ ΑΠΟ 10 ΜΙΣΘΩΤΟΥΣ
 ΑΡΙΘΜΟΣ ΑΣΦΑΛΙΣΜΕΝΩΝ ΣΤΟ ΙΚΑ-ΕΤΑΜ ΚΑΤΑ ΤΥΠΟ ΑΠΑΣΧΟΛΗΣΗΣ, ΦΥΛΟ, ΜΕΣΗ ΑΠΑΣΧΟΛΗΣΗ ΚΑΙ ΜΕΣΟ ΗΜΕΡΟΜΙΣΘΙΟ
 TABLE II.2 : ENTERPRISES WITH LESS THAN 10 EMPLOYEES
 INSURED INDIVIDUALS, AVERAGE EMPLOYMENT (DAYS) & AVERAGE WAGE BY SEX & TYPE OF EMPLOYMENT (FULL/PART TIME)

Τύπος Απασχόλησης Employment Type	Φύλο Sex	Αριθμός Ασφαλισμένων ⁽¹⁾ Number of Insured Individuals ⁽¹⁾	Ημέρες Εργασίας Working Days	Αποδοχές (Τακτικές) Salaries	Μέση Απασχόληση Average Employment (Days)	Μέσο Ημερομίσθιο (Τακτικών Αποδοχών) Average Wage	Μέσες Μηνιαίες Τακτικές Αποδοχές Average Monthly Salary
Πλήρης Απασχόληση ⁽²⁾ Full Time ⁽²⁾	Ανδρες Males	218.376	5.102.600	192.704.777,02	23,37	37,77	882,44
	Γυναίκες Females	187.863	4.379.249	147.952.811,63	23,31	33,78	787,56
	Σύνολο Total	406.239	9.481.849	340.657.588,65	23,34	35,93	838,56
Μερική Απασχόληση ⁽²⁾ Part Time ⁽²⁾	Ανδρες Males	40.111	767.985	17.408.684	19,15	22,67	434,01
	Γυναίκες Females	71.527	1.341.625	27.481.859,43	18,76	20,48	384,22
	Σύνολο Total	111.638	2.109.610	44.890.542,93	18,90	21,28	402,11
Σύνολο Total	Ανδρες Males	262.002	5.942.974	212.421.441,25	22,68	35,74	810,76
	Γυναίκες Females	265.312	5.851.536	178.001.438,49	22,06	30,42	670,91
	Σύνολο Total	527.314	11.794.510	390.422.879,74	22,37	33,10	740,40

⁽¹⁾ Ο αριθμός των ασφαλισμένων δεν είναι διακριτός, επειδή ο ίδιος ασφαλισμένος μπορεί να μετρηθεί τόσες φορές όσοι είναι και οι εργοδότες του

⁽²⁾ Ως ασφαλισμένοι με "πλήρη απασχόληση" έχει ληφθεί ο αριθμός των ασφαλισμένων του ΙΚΑ που εργάζονται με πλήρες ωράριο ανεξάρτητα από τον αριθμό των ημερών εβδομαδιαίως, άλλως θεωρούνται ως εργαζόμενοι με "μερική απασχόληση"

ΠΑΡΑΤΗΡΗΣΕΙΣ:

- Από τα στοιχεία του παραπάνω πίνακα προκύπτει ότι από τους εργαζόμενους με πλήρες ωράριο το 53,76% είναι άνδρες, ενώ από τους εργαζόμενους με μειωμένο ωράριο το 64,07% είναι γυναίκες.
- Από τα παραπάνω στοιχεία προκύπτει ότι το ημερομίσθιο από τακτικές αποδοχές των γυναικών για την απασχόληση με πλήρες ωράριο είναι το 89,46% του αντίστοιχου ημερομισθίου των ανδρών, ενώ για την απασχόληση με μειωμένο ωράριο είναι το 90,37%.
- Στο " ΣΥΝΟΛΟ * " περιλαμβάνονται οι μισθωτοί με πλήρη και μερική απασχόληση καθώς και εκείνοι για τους οποίους δεν έχει δηλωθεί ή είναι λάθος ο τύπος της απασχόλησης

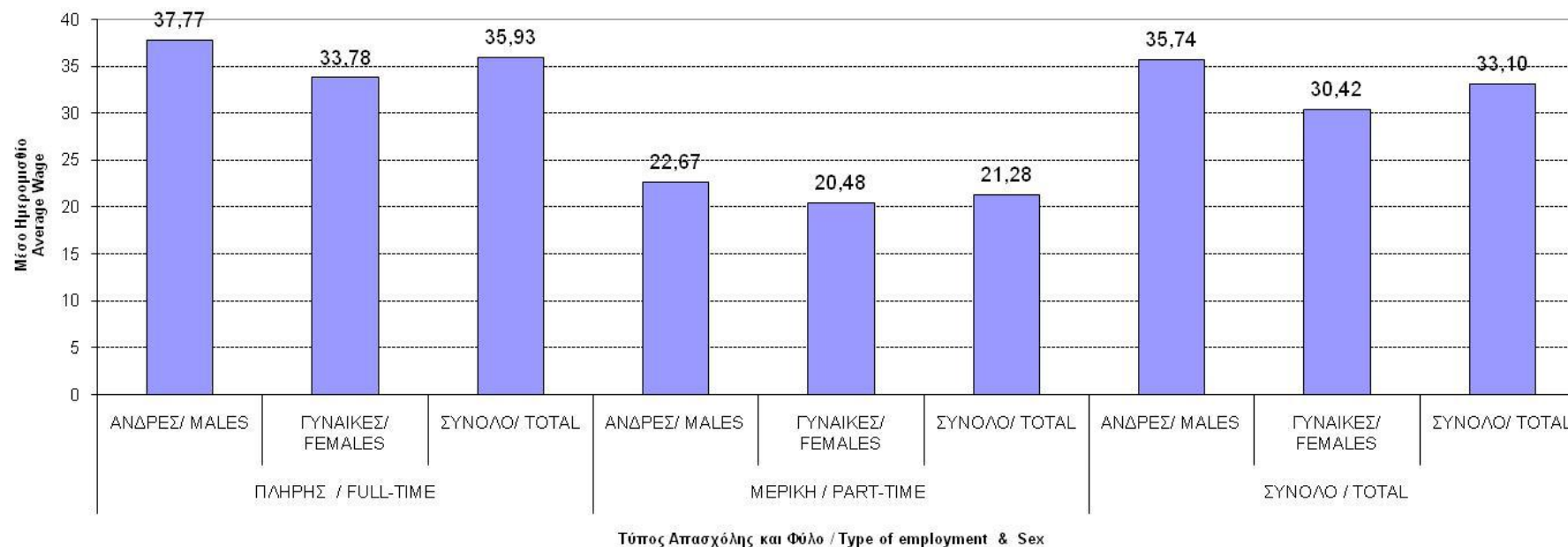
⁽¹⁾ The number of insured individuals is not distinct, therefore a person is counted as many times as his employers

⁽²⁾ Full time employees are those who work full time regardless of the number of working days per week. in any other case, they are considered as part time employees

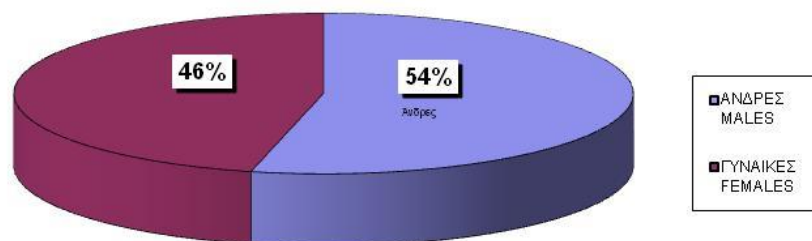
COMMENTS:

- From the above table we conclude that 53,76% of the employees with full-time employment are males and from those with part-time employment 64,07% are females
- The average wage per day (excluding bonuses/overtimes/leave benefits) earned by women employed full time is 89,46% of the average wage per day earned by men, while in part-time employment this comes to 90,37%
- The 'TOTAL' includes all salaried employees with full or part time employment and those with missing or incorrect type of employment

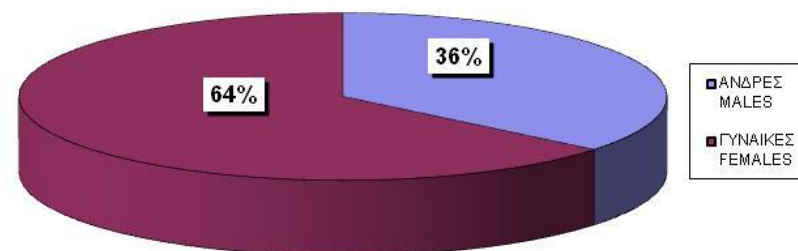
ΔΙΑΓΡΑΜΜΑ II.2.1 : ΜΕΣΟ ΗΜΕΡΟΜΙΣΘΙΟ (ΤΑΚΤΙΚΩΝ ΑΠΟΔΟΧΩΝ)
CHART II.2.1: AVERAGE WAGE (EXCLUDING BONUSES, LEAVE BENEFITS)



ΔΙΑΓΡΑΜΜΑ II.2.2 : ΠΛΗΡΗΣ ΑΠΑΣΧΟΛΗΣΗ
CHART II.2.2 : FULL-TIME EMPLOYMENT



ΔΙΑΓΡΑΜΜΑ II.2.3 : ΜΕΡΙΚΗ ΑΠΑΣΧΟΛΗΣΗ
CHART II.2.3 : PART-TIME EMPLOYMENT



ΠΙΝΑΚΑΣ ΙΙ.3 : ΚΟΙΝΕΣ ΕΠΙΧΕΙΡΗΣΕΙΣ ΜΕ ΛΙΓΟΤΕΡΟΥΣ ΑΠΟ 10 ΜΙΣΘΩΤΟΥΣ - ΠΛΗΡΗΣ ΑΠΑΣΧΟΛΗΣΗ
 ΑΡΙΘΜΟΣ ΑΣΦΑΛΙΣΜΕΝΩΝ, ΜΕΣΗ ΑΠΑΣΧΟΛΗΣΗ ΚΑΙ ΜΕΣΟ ΗΜΕΡΟΜΙΣΘΙΟ ΑΝΑ ΟΙΚΟΝΟΜΙΚΗ ΔΡΑΣΤΗΡΙΟΤΗΤΑ ΕΡΓΟΔΟΤΗ ΚΑΙ ΦΥΛΟ ΑΣΦΑΛΙΣΜΕΝΟΥ
 TABLE II.3 : ENTERPRISES WITH LESS THAN 10 EMPLOYEES FULL-TIME EMPLOYMENT
 INSURED INDIVIDUALS, AVERAGE EMPLOYMENT (DAYS), AVERAGE WAGE BY SEX & EMPLOYER'S ECONOMIC ACTIVITY

ΚΩΔ COD	Οικονομική Δραστηριότητα	Αριθμός Επιχειρήσεων ⁽¹⁾ No of Enterprises (1)	Αριθμός Ασφαλισμένων ⁽²⁾ Number of Insured Individuals ⁽²⁾				Μέση Απασχόληση ⁽³⁾ Average Employment (Days per Month) ⁽³⁾			Μέσο Ημερομίσθιο ⁽³⁾ Average Wage ⁽³⁾			Economic Activity
			Άνδρες Males	Γυναίκες Females	Σύνολο Total	%	Άνδρες Males	Γυναίκες Females	Σύνολο Total	Άνδρες Males	Γυναίκες Females	Σύνολο Total	
	ΑΓΝΩΣΤΗ	2.299	1.454	1.285	2.739	0,68	22,49	22,55	22,52	39,50	32,78	36,34	UNKNOWN
1	ΓΕΩΡΓΙΑ, ΚΤΗΝΟΤΡΟΦΙΑ, ΘΗΡΑ ΚΑΙ Σ.Β.Δ.	844	1.059	368	1.427	0,35	23,68	22,33	23,33	36,38	35,10	36,07	AGRICULTURE, HUNTING AND RELATED SERVICE ACTIVITIES
2	ΔΑΣΟΚΟΜΙΑ, ΥΛΟΤΟΜΙΑ ΚΑΙ ΣΥΝΑΦΕΙΣ ΔΡΑΣΤΗΡΙΟΤΗΤΕΣ	167	136	60	196	0,05	21,65	21,10	21,48	32,42	33,33	32,70	FORESTRY, LOGGING AND RELATED SERVICES
5	ΑΛΙΕΙΑ, ΕΚΜΕΤΑΛΛΕΥΣΗ ΙΧΘΥΟΤΡΟΦΕΙΩΝ ΚΑΙ ΜΟΝΑΔΩΝ ΠΑΡΑΓΩΓΗΣ ΓΟΝΟΥ Β.Δ.Σ. ΜΕ ΤΗΝ ΑΛΙΕΙΑ.	236	409	105	514	0,13	23,91	23,46	23,82	40,38	35,14	39,32	FISHING, OPERATION OF FISH HATCHERIES AND FISH FARMS; SERVICE ACTIVITIES INCIDENTAL TO FISHING
10	ΕΞΟΡΥΞΗ ΑΝΘΡΑΚΑ ΚΑΙ ΛΙΓΝΙΤΗ, ΕΞΟΡΥΞΗ ΤΥΡΦΗΣ.	28	32	5	37	0,01	22,13	19,40	21,76	39,50	28,69	38,20	MINING OF COAL AND LIGNITE
11	ΑΝΤΛΗΣΗ ΑΡΓΟΥ ΠΕΤΡΕΛΑΙΟΥ ΚΑΙ ΦΥΣΙΚΟΥ ΑΕΡΙΟΥ,Β.Δ.Σ. ΜΕ ΤΗΝ ΑΝΤΛΗΣΗ ΠΕΤΡΕΛΑΙΟΥ ΚΑΙ ΦΥΣΙΚΟΥ ΑΕΡΙΟΥ,ΜΕ ΕΞΑΙΡΕΣΗ ΤΙΣ ΜΕΛΕΤΕΣ	18	25	5	30	0,01	18,60	17,80	18,47	116,78	125,23	118,13	EXTRACTION OF CRUDE PETROLEUM AND NATURAL GAS; SERVICE ACTIVITIES INCIDENTAL TO OIL AND GAS EXTRACTION, EXCLUDING SURVEYING
12	ΕΞΟΡΥΞΗ ΜΕΤΑΛΛΕΥΜΑΤΩΝ ΟΥΡΑΝΙΟΥ ΚΑΙ ΘΟΡΙΟΥ	6	7	2	9	0,00	25,00	25,00	25,00	32,73	33,33	32,87	MINING OF URANIUM AND THORIUM ORES
13	ΕΞΟΡΥΞΗ ΜΕΤΑΛΛΟΥΧΩΝ ΜΕΤΑΛΛΕΥΜΑΤΩΝ	30	42	12	54	0,01	22,64	25,00	23,17	58,44	30,48	51,73	MINING OF METAL ORES
14	ΆΛΛΕΣ ΕΞΟΡΥΚΤΙΚΕΣ ΚΑΙ ΛΑΤΟΜΙΚΕΣ ΔΡΑΣΤΗΡΙΟΤΗΤΕΣ	295	643	49	692	0,17	22,97	23,49	23,01	43,96	34,78	43,30	OTHER MINING AND QUARRYING
15	ΒΙΟΜΗΧΑΝΙΑ ΤΡΟΦΙΜΩΝ ΚΑΙ ΠΟΤΩΝ.	6.310	7.478	5.265	12.743	3,14	23,76	23,00	23,45	37,42	33,20	35,71	MANUFACTURE OF FOOD PRODUCTS AND BEVERAGES
16	ΠΑΡΑΓΩΓΗ ΠΡΟΙΟΝΤΩΝ ΚΑΠΝΟΥ	10	18	14	32	0,01	24,28	23,00	23,72	56,42	46,35	52,15	MANUFACTURE OF TOBACCO PRODUCTS
17	ΠΑΡΑΓΩΓΗ ΚΛΩΣΤΟΥΦΑΝΤΟΥΡΓΙΚΩΝ ΥΛΩΝ	1.090	1.393	1.273	2.666	0,66	23,62	23,43	23,53	36,75	35,26	36,04	MANUFACTURE OF TEXTILES
18	ΚΑΤΑΣΚΕΥΗ ΕΙΔΩΝ ΕΝΔΥΣΗΣ,ΚΑΤΕΡΓΑΣΙΑ ΚΑΙ ΒΑΦΗ ΓΟΥΝΑΡΙΚΩΝ	2.644	1.570	3.812	5.382	1,33	23,07	22,47	22,65	35,20	34,55	34,74	MANUFACTURE OF WEARING APPAREL; DRESSING AND DYEING OF FUR
19	ΚΑΤΕΡΓΑΣΙΑ ΚΑΙ ΔΕΨΗ ΔΕΡΜΑΤΟΣ, ΚΑΤΑΣΚΕΥΗ ΕΙΔΩΝ ΤΑΞΙΔΙΟΥ(ΑΠΟΣΚΕΥΩΝ), ΤΣΑΝΤΩΝ, ΕΙΔΩΝ ΣΕΛΟΠΟΙΑΣ, ΕΙΔΩΝ ΣΑΓΜΑΤΟΠΟΙΑΣ ΚΑΙ ΥΠΟΔΗΜΑΤΩΝ	491	718	492	1.210	0,30	22,36	21,84	22,15	39,66	37,45	38,77	TANNING AND DRESSING OF LEATHER ; MANUFACTURE OF LUGGAGE, HANDBAGS, SADDLERY, HARNESS AND FOOTWEAR

ΚΩΔ COD	Οικονομική Δραστηριότητα	Αριθμός Επιχειρήσεων ⁽¹⁾ No of Enterprises (1)	Αριθμός Ασφαλισμένων ⁽²⁾ Number of Insured Individuals ⁽²⁾				Μέση Απασχόληση ⁽³⁾ Average Employment (Days per Month) ⁽³⁾			Μέσο Ημερομίσθιο ⁽³⁾ Average Wage ⁽³⁾			Economic Activity
			Άνδρες Males	Γυναίκες Females	Σύνολο Total	%	Άνδρες Males	Γυναίκες Females	Σύνολο Total	Άνδρες Males	Γυναίκες Females	Σύνολο Total	
20	ΒΙΟΜΗΧΑΝΙΑ ΞΥΛΟΥ ΚΑΙ ΚΑΤΑΣΚΕΥΗ ΠΡΟΙΟΝΤΩΝ ΑΠΟ ΞΥΛΟ ΚΑΙ ΦΕΛΛΟ, ΕΚΤΟΣ ΑΠΟ ΤΑ ΕΠΙΠΛΑ ΚΑΤΑΣΚΕΥΗ ΕΙΔΩΝ ΚΑΛΑΘΟΠΟΙΙΑΣ ΚΑΙ ΣΠΑΡΤΟΠΛΕΚΤΙΚΗΣ	1.617	2.878	347	3.225	0,80	23,14	23,60	23,19	37,18	33,62	36,79	MANUFACTURE OF WOOD AND OF PRODUCTS OF WOOD AND CORK, EXCEPT FURNITURE; MANUFACTURE OF ARTICLES OF STRAW AND PLAITING MATERIALS
21	ΠΑΡΑΓΩΓΗ ΧΑΡΤΟΠΟΛΤΟΥ, ΧΑΡΤΙΟΥ ΚΑΙ ΠΡΟΙΟΝΤΩΝ ΑΠΟ ΧΑΡΤΙ	326	617	313	930	0,23	23,79	23,84	23,81	36,49	33,79	35,58	MANUFACTURE OF PULP, PAPER AND PAPER PRODUCTS
22	ΕΚΔΟΣΕΙΣ, ΕΚΤΥΠΩΣΕΙΣ ΚΑΙ ΑΝΑΠΑΡΑΓΩΓΗ ΠΡΟΕΓΓΕΓΡΑΜΜΕΝΩΝ ΜΕΣΩΝ ΕΓΓΡΑΦΗΣ ΗΧΟΥ ΚΑΙ ΕΙΚΟΝΑΣ ΚΑΙ ΜΕΣΩΝ ΠΛΗΡΟΦΟΡΙΚΗΣ.	2.206	2.818	2.449	5.267	1,30	24,24	24,13	24,19	41,91	37,49	39,86	PUBLISHING, PRINTING AND REPRODUCTION OF RECORDED MEDIA
23	ΠΑΡΑΓΩΓΗ ΟΠΤΑΝΘΡΑΚΑ (ΚΩΚ), ΠΡΟΙΟΝΤΩΝ ΔΙΥΛΙΣΗΣ ΠΕΤΡΕΛΑΙΟΥ ΚΑΙ ΠΥΡΗΝΙΚΩΝ ΚΑΥΣΙΜΩΝ.	48	88	29	117	0,03	23,67	23,17	23,55	52,17	46,57	50,80	MANUFACTURE OF COKE, REFINED PETROLEUM PRODUCTS AND NUCLEAR FUEL
24	ΠΑΡΑΓΩΓΗ ΧΗΜΙΚΩΝ ΟΥΣΙΩΝ ΚΑΙ ΠΡΟΙΟΝΤΩΝ	444	858	343	1.201	0,30	23,82	24,03	23,88	42,13	39,39	41,34	MANUFACTURE OF CHEMICALS AND CHEMICALS PRODUCTS
25	ΚΑΤΑΣΚΕΥΗ ΠΡΟΙΟΝΤΩΝ ΑΠΟ ΕΛΑΣΤΙΚΟ (ΚΑΟΥΤΣΟΥΚ) ΚΑΙ ΠΛΑΣΤΙΚΕΣ ΥΛΕΣ.	621	1.411	455	1.866	0,46	23,88	23,84	23,87	38,13	35,99	37,61	MANUFACTURE OF RUBBER AND PLASTIC PRODUCTS
26	ΚΑΤΑΣΚΕΥΗ ΑΛΛΩΝ ΠΡΟΙΟΝΤΩΝ ΑΠΟ ΜΗ ΜΕΤΑΛΛΙΚΑ ΟΡΥΚΤΑ.	1.894	3.881	496	4.377	1,08	22,92	23,71	23,01	37,87	34,38	37,47	MANUFACTURE OF OTHER NON- METALLIC MINERAL PRODUCTS
27	ΠΑΡΑΓΩΓΗ ΒΑΣΙΚΩΝ ΜΕΤΑΛΛΩΝ	207	468	79	547	0,13	23,78	23,16	23,69	39,74	36,31	39,26	MANUFACTURE OF BASIC METALS
28	ΚΑΤΑΣΚΕΥΗ ΜΕΤΑΛΛΙΚΩΝ ΠΡΟΙΟΝΤΩΝ, ΜΕ ΕΞΑΙΡΕΣΗ ΤΑ ΜΗΧΑΝΗΜΑΤΑ ΚΑΙ ΤΑ ΕΙΔΗ ΕΞΟΠΛΙΣΜΟΥ.	4.882	9.485	986	10.471	2,58	23,26	23,44	23,27	37,10	33,34	36,74	MANUFACTURE OF FABRICATED METAL PRODUCTS, EXCEPT MACHINERY AND EQUIPMENT
29	ΚΑΤΑΣΚΕΥΗ ΜΗΧΑΝΗΜΑΤΩΝ ΚΑΙ ΕΙΔΩΝ ΕΞΟΠΛΙΣΜΟΥ Μ.Α.Κ.	2.194	4.827	619	5.446	1,34	23,65	23,83	23,67	39,61	35,24	39,11	MANUFACTURE OF MACHINERY AND EQUIPMENT
30	ΚΑΤΑΣΚΕΥΗ ΜΗΧΑΝΩΝ ΓΡΑΦΕΙΟΥ ΚΑΙ ΗΛΕΚΤΡΟΝΙΚΩΝ ΥΠΟΛΟΓΙΣΤΩΝ	61	85	24	109	0,03	24,28	23,46	24,10	41,65	41,00	41,51	MANUFACTURE OF OFFICE MACHINERY AND COMPUTERS
31	ΚΑΤΑΣΚΕΥΗ ΗΛΕΚΤΡΙΚΩΝ ΜΗΧΑΝΩΝ ΚΑΙ ΣΥΣΚΕΥΩΝ Μ.Α.Κ.	620	1.283	271	1.554	0,38	23,85	24,03	23,88	37,34	34,85	36,91	MANUFACTURE OF ELECTRICAL MACHINERY AND APPARATUS N.E.C
32	ΚΑΤΑΣΚΕΥΗ ΕΞΟΠΛΙΣΜΟΥ ΚΑΙ ΣΥΣΚΕΥΩΝ ΡΑΔΙΟΦΩΝΙΑΣ, ΤΗΛΕΟΡΑΣΗΣ ΚΑΙ ΕΠΙΚΟΙΝΩΝΙΩΝ.	194	296	111	407	0,10	23,61	23,73	23,64	38,82	34,05	37,52	MANUFACTURE OF RADIO TELEVISION AND COMMUNICATION EQUIPMENT AND APPARATUS
33	ΚΑΤΑΣΚΕΥΗ ΙΑΤΡΙΚΩΝ ΟΡΓΑΝΩΝ, ΟΡΓΑΝΩΝ ΑΚΡΙΒΕΙΑΣ ΚΑΙ ΟΠΤΙΚΩΝ ΟΡΓΑΝΩΝ, ΚΑΤΑΣΚΕΥΗ ΡΟΛΟΓΩΝ ΚΑΘΕ ΕΙΔΟΥΣ.	634	819	394	1.213	0,30	24,25	24,12	24,21	35,89	33,33	35,06	MANUFACTURE OF MEDICAL, PRECISION AND OPTICAL INSTRUMENTS, WATCHES AND CLOCKS
34	ΚΑΤΑΣΚΕΥΗ ΑΥΤΟΚΙΝΗΤΩΝ ΟΧΗΜΑΤΩΝ, ΚΑΤΑΣΚΕΥΗ ΡΥΜΟΥΛΑΚΟΥΜΕΝΩΝ ΚΑΙ ΗΜΙΡΥΜΟΥΛΑΚΟΥΜΕΝΩΝ ΟΧΗΜΑΤΩΝ.	164	334	29	363	0,09	23,81	23,90	23,82	39,92	37,59	39,74	MANUFACTURE OF MOTOR VEHICLES, TRAILERS AND SEMI- TRAILERS
35	ΚΑΤΑΣΚΕΥΗ ΛΟΙΠΟΥ ΕΞΟΠΛΙΣΜΟΥ ΜΕΤΑΦΟΡΩΝ	484	1.079	162	1.241	0,31	20,37	23,77	20,82	47,97	36,42	46,25	MANUFACTURE OF OTHER TRANSPORT EQUIPMENT
36	ΚΑΤΑΣΚΕΥΗ ΕΠΙΠΛΩΝ, ΛΟΙΠΕΣ ΒΙΟΜΗΧΑΝΙΕΣ Μ.Α.Κ.	3.108	5.308	1.262	6.570	1,62	23,38	23,60	23,42	37,45	34,19	36,82	MANUFACTURE OF FURNITURE; MANUFACTURING N.E.C
37	ΑΝΑΚΥΚΛΩΣΗ	60	145	45	190	0,05	23,10	20,76	22,54	38,43	34,59	37,59	RECYCLING
40	ΠΑΡΟΧΗ ΗΛΕΚΤΡΙΚΟΥ ΡΕΥΜΑΤΟΣ ΦΥΣΙΚΟΥ ΑΕΡΙΟΥ, ΑΤΜΟΥ ΚΑΙ ΖΕΣΤΟΥ ΝΕΡΟΥ	191	302	86	388	0,10	24,51	23,42	24,27	45,36	41,67	44,57	ELECTRICITY, GAS STEAM AND HOT WATER SUPPLY

ΚΩΔ COD	Οικονομική Δραστηριότητα	Αριθμός Επιχειρήσεων ⁽¹⁾ No of Enterprises (1)	Αριθμός Ασφαλισμένων ⁽²⁾ Number of Insured Individuals ⁽²⁾				Μέση Απασχόληση ⁽³⁾ Average Employment (Days per Month) ⁽³⁾			Μέσο Ημερομίσθιο ⁽³⁾ Average Wage ⁽³⁾			Economic Activity
			Άνδρες Males	Γυναίκες Females	Σύνολο Total	%	Άνδρες Males	Γυναίκες Females	Σύνολο Total	Άνδρες Males	Γυναίκες Females	Σύνολο Total	
41	ΣΥΛΛΟΓΗ, ΚΑΘΑΡΙΣΜΟΣ ΚΑΙ ΔΙΑΝΟΜΗ ΝΕΡΟΥ.	281	612	150	762	0,19	23,71	24,21	23,81	40,36	45,99	41,48	COLLECTION, PURIFICATION AND DISTRIBUTION OF WATER
45	ΚΑΤΑΣΚΕΥΕΣ	13.597	20.823	3.813	24.636	6,08	22,81	23,93	22,98	37,13	37,44	37,18	CONSTRUCTION
50	ΕΜΠΟΡΙΟ, ΣΥΝΤΗΡΗΣΗ ΚΑΙ ΕΠΙΣΚΕΥΗ ΑΥΤΟΚΙΝΗΤΩΝ ΟΧΗΜΑΤΩΝ ΚΑΙ ΜΟΤΟΣΥΚΛΕΤΩΝ, ΛΙΑΝΙΚΗ ΠΩΛΗΣΗ ΚΑΥΣΙΜΩΝ ΟΧΗΜΑΤΩΝ	11.792	18.454	3.008	21.462	5,29	23,98	23,93	23,97	35,80	33,19	35,44	SALE, MAINTENANCE AND REPAIR OF MOTOR VEHICLES AND MOTORCYCLES; RETAIL SALE OF AUTOMOTIVE FUEL
51	ΧΟΝΔΡΙΚΟ ΕΜΠΟΡΙΟ ΚΑΙ ΕΜΠΟΡΙΟ ΜΕ ΠΡΟΜΗΘΕΙΑ, ΕΚΤΟΣ ΑΠΟ ΤΟ ΕΜΠΟΡΙΟ ΑΥΤΟΚΙΝΗΤΩΝ ΟΧΗΜΑΤΩΝ ΚΑΙ ΜΟΤΟΣΥΚΛΕΤΩΝ	22.865	36.228	17.393	53.621	13,23	24,08	24,00	24,05	38,16	36,59	37,65	WHOLESALE TRADE AND COMMISSION TRADE, EXCEPT OF MOTOR VEHICLES AND MOTORCYCLES
52	ΛΙΑΝΙΚΟ ΕΜΠΟΡΙΟ, ΕΚΤΟΣ ΑΠΟ ΤΟ ΕΜΠΟΡΙΟ ΑΥΤΟΚΙΝΗΤΩΝ ΟΧΗΜΑΤΩΝ ΚΑΙ ΜΟΤΟΣΥΚΛΕΤΩΝ, ΕΠΙΣΚΕΥΗ ΕΙΔΩΝ ΑΤΟΜΙΚΗΣ ΚΑΙ ΟΙΚΙΑΚΗΣ ΧΡΗΣΗΣ	38.121	18.598	37.206	55.804	13,77	24,10	23,91	23,98	33,64	33,10	33,28	RETAIL TRADE, EXCEPT OF MOTOR VEHICLES AND MOTORCYCLES; REPAIR OF PERSONAL AND HOUSEHOLD GOODS
55	ΞΕΝΟΔΟΧΕΙΑ ΚΑΙ ΕΣΤΙΑΤΟΡΙΑ	31.847	24.850	30.832	55.682	13,74	21,11	21,64	21,40	35,62	34,48	34,98	HOTELS AND RESTAURANTS
60	ΧΕΡΣΑΙΕΣ ΜΕΤΑΦΟΡΕΣ.ΜΕΤΑΦΟΡΕΣ ΜΕΣΩ ΑΓΩΓΩΝ	9.707	12.279	963	13.242	3,27	23,60	23,89	23,62	36,70	34,97	36,57	LAND TRANSPORT, TRANSPORT VIA PIPELINES
61	ΥΔΑΤΙΝΕΣ ΜΕΤΑΦΟΡΕΣ	535	664	605	1.269	0,31	24,53	24,32	24,43	62,09	52,59	57,58	WATER TRANSPORT
62	ΕΝΑΕΡΙΕΣ ΜΕΤΑΦΟΡΕΣ	34	46	52	98	0,02	24,70	24,19	24,43	99,57	59,93	78,74	AIR TRANSPORT
63	ΒΟΗΘΗΤΙΚΕΣ ΚΑΙ ΣΥΝΑΦΕΙΣ ΠΡΟΣ ΤΙΣ ΜΕΤΑΦΟΡΕΣ ΔΡΑΣΤΗΡΙΟΤΗΤΕΣ, ΔΡΑΣΤΗΡΙΟΤΗΤΕΣ ΤΑΞΙΔΙΩΤΙΚΩΝ ΠΡΑΚΤΟΡΕΙΩΝ	3.801	4.612	4.535	9.147	2,26	24,19	24,29	24,24	46,41	40,86	43,65	SUPPORTING AND AUXILIARY ACTIVITIES; ACTIVITIES OF TRAVEL AGENCIES
64	ΤΑΧΥΔΡΟΜΕΙΑ ΚΑΙ ΤΗΛΕΠΙΚΟΙΝΩΝΙΕΣ	905	1.163	737	1.900	0,47	23,38	23,69	23,50	37,09	33,73	35,77	POST AND TELECOMMUNICATIONS
65	ΕΝΔΙΑΜΕΣΟΙ ΧΡΗΜΑΤΟΠΙΣΤΩΤΙΚΟΙ ΟΡΓΑΝΙΣΜΟΙ, ΜΕ ΕΞΑΙΡΕΣΗ ΤΙΣ ΑΣΦΑΛΙΣΤΙΚΕΣ ΕΤΑΙΡΕΙΕΣ ΚΑΙ ΤΑ ΤΑΜΕΙΑ ΣΥΝΤΑΞΕΩΝ	124	112	181	293	0,07	24,36	23,85	24,04	84,76	48,29	62,41	FINANCIAL INTERMEDIATION, EXCEPT INSURANCE AND PENSION FUNDING
66	ΑΣΦΑΛΙΣΕΙΣ ΚΑΙ ΣΥΝΤΑΞΙΟΔΟΤΙΚΑ ΤΑΜΕΙΑ, ΕΚΤΟΣ ΑΠΟ ΤΗΝ ΥΠΟΧΡΕΩΤΙΚΗ ΚΟΙΝΩΝΙΚΗ ΑΣΦΑΛΙΣΗ	430	137	473	610	0,15	24,69	24,03	24,18	47,03	35,81	38,39	INSURANCE AND PENSION FUNDING, EXCEPT COMPULSORY SOCIAL SECURITY
67	ΔΡΑΣΤΗΡΙΟΤΗΤΕΣ ΣΥΝΑΦΕΙΣ ΜΕ ΤΙΣ ΔΡΑΣΤΗΡΙΟΤΗΤΕΣ ΕΝΔΙΑΜΕΣΩΝ ΧΡΗΜΑΤΟΠΙΣΤΩΤΙΚΩΝ ΟΡΓΑΝΙΣΜΩΝ	1.067	580	1.319	1.899	0,47	24,24	24,24	24,24	54,19	40,12	44,42	ACTIVITIES AUXILIARY TO FINANCIAL INTERMEDIATION
70	ΔΡΑΣΤΗΡΙΟΤΗΤΕΣ ΣΧΕΤΙΚΕΣ ΜΕ ΑΚΙΝΗΤΗ ΠΕΡΙΟΥΣΙΑ	1.157	651	1.026	1.677	0,41	24,30	23,87	24,04	51,64	40,12	44,64	REAL ESTATE ACTIVITIES
71	ΕΚΜΙΣΘΩΣΗ ΜΗΧΑΝΗΜΑΤΩΝ ΚΑΙ ΕΞΟΠΛΙΣΜΟΥ ΧΩΡΙΣ ΧΕΙΡΙΣΤΗ, ΕΚΜΙΣΘΩΣΗ ΕΙΔΩΝ ΑΤΟΜΙΚΗΣ ΚΑΙ ΟΙΚΙΑΚΗΣ ΧΡΗΣΗΣ	1.448	1.274	1.195	2.469	0,61	23,56	23,62	23,59	32,96	30,37	31,70	RENTING OF MACHINERY AND EQUIPMENT WITHOUT OPERATOR AND OF PERSONAL AND HOUSEHOLD GOODS

ΚΩΔ COD	Οικονομική Δραστηριότητα	Αριθμός Επιχειρήσεων ⁽¹⁾ No of Enterprises (1)	Αριθμός Ασφαλισμένων ⁽²⁾ Number of Insured Individuals ⁽²⁾				Μέση Απασχόληση ⁽³⁾ Average Employment (Days per Month) ⁽³⁾			Μέσο Ημερομίσθιο ⁽³⁾ Average Wage ⁽³⁾			Economic Activity
			Άνδρες Males	Γυναίκες Females	Σύνολο Total	%	Άνδρες Males	Γυναίκες Females	Σύνολο Total	Άνδρες Males	Γυναίκες Females	Σύνολο Total	
72	ΠΛΗΡΟΦΟΡΙΚΗ ΚΑΙ ΣΥΝΑΦΕΙΣ ΔΡΑΣΤΗΡΙΟΤΗΤΕΣ	1.392	2.034	1.081	3.115	0,77	24,03	23,94	24,00	46,73	39,38	44,19	COMPUTER AND RELATED ACTIVITIES
73	ΕΡΕΥΝΑ ΚΑΙ ΑΝΑΠΤΥΞΗ	193	164	264	428	0,11	23,62	23,83	23,75	63,15	43,67	51,09	RESEARCH AND DEVELOPMENT
74	ΆΛΛΕΣ ΕΠΙΧΕΙΡΗΜΑΤΙΚΕΣ ΔΡΑΣΤΗΡΙΟΤΗΤΕΣ	16.670	7.511	16.237	23.748	5,86	23,75	24,03	23,94	42,23	37,63	39,07	OTHER BUSINESS ACTIVITIES
75	ΔΗΜΟΣΙΑ ΔΙΟΙΚΗΣΗ ΚΑΙ ΑΜΥΝΑ, ΥΠΟΧΡΕΩΤΙΚΗ ΚΟΙΝΩΝΙΚΗ ΑΣΦΑΛΙΣΗ	1.599	1.216	2.326	3.542	0,87	27,10	26,42	26,65	47,35	47,91	47,71	PUBLIC ADMINISTRATION AND DEFENCE ; COMPULSORY SOCIAL SECURITY
80	ΕΚΠΑΙΔΕΥΣΗ	12.826	1.647	7.750	9.397	2,32	20,97	20,61	20,67	37,98	27,33	29,23	EDUCATION
85	ΥΓΕΙΑ ΚΑΙ ΚΟΙΝΩΝΙΚΗ ΜΕΡΙΜΝΑ	8.081	1.454	9.267	10.721	2,64	24,52	24,09	24,15	39,81	35,82	36,37	HEALTH AND SOCIAL WORK
90	ΔΙΑΘΕΣΗ ΛΥΜΑΤΩΝ ΚΑΙ ΑΠΟΡΡΙΜΑΤΩΝ, ΥΓΙΕΙΝΗ ΚΑΙ ΠΑΡΟΜΟΙΕΣ ΔΡΑΣΤΗΡΙΟΤΗΤΕΣ	454	691	157	848	0,21	23,85	23,12	23,72	39,74	37,08	39,26	SEWAGE AND REFUSE DISPOSAL, SANITATION AND SIMILAR ACTIVITIES
91	ΔΡΑΣΤΗΡΙΟΤΗΤΕΣ ΟΡΓΑΝΩΣΕΩΝ μ.α.κ.	2.941	1.883	2.159	4.042	1,00	24,95	26,13	25,58	47,96	42,44	44,95	ACTIVITIES OF MEMBERSHIP ORGANIZATIONS N.E.C
92	ΨΥΧΑΓΩΓΙΚΕΣ, ΠΟΛΙΤΙΣΤΙΚΕΣ ΚΑΙ ΑΘΛΗΤΙΚΕΣ ΔΡΑΣΤΗΡΙΟΤΗΤΕΣ	3.577	2.844	2.479	5.323	1,31	24,75	23,23	24,04	37,98	36,16	37,16	RECREATIONAL, CULTURAL AND SPORTING ACTIVITIES
93	ΆΛΛΕΣ ΔΡΑΣΤΗΡΙΟΤΗΤΕΣ ΠΑΡΟΧΗΣ ΥΠΗΡΕΣΙΩΝ	7.547	2.685	9.007	11.692	2,88	23,45	22,53	22,74	33,50	29,75	30,64	OTHER SERVICE ACTIVITIES
95	ΙΔΙΩΤΙΚΑ ΝΟΙΚΟΚΥΡΙΑ ΠΟΥ ΑΠΑΣΧΟΛΟΥΝ ΟΙΚΙΑΚΟ ΠΡΟΣΩΠΙΚΟ	20.368	2.569	11.788	14.357	3,54	24,34	24,25	24,27	28,64	15,72	18,04	PRIVATE HOUSEHOLDS WITH EMPLOYED PERSONS
99	ΕΤΕΡΟΔΙΚΟΙ ΟΡΓΑΝΙΣΜΟΙ ΚΑΙ ΟΡΓΑΝΑ	165	162	214	376	0,09	24,88	24,52	24,68	54,75	50,05	52,09	EXTRA-TERRITORIAL ORGANIZATIONS AND BODIES
	ΣΥΝΟΛΟ	247.947	217.909	187.464	405.373	100	23,42	23,36	23,39	37,77	33,78	35,93	TOTAL

⁽¹⁾ Ως αριθμός επιχειρήσεων λαμβάνεται ο συνολικός αριθμός των μονάδων (παραρτημάτων) των επιχειρήσεων.

⁽²⁾ Ο αριθμός των ασφαλισμένων δεν είναι διακριτός. Εάν ένας ασφαλισμένος απασχολείται σε διαφορετικούς εργοδότες με την ίδια οικονομική δραστηριότητα μετράται μία φορά.

⁽³⁾ Τα στοιχεία αναφέρονται στους ασφαλισμένους που εργάζονται με πλήρες ωράριο και τα μέσα ημερομίσθια προκύπτουν μόνο από τις τακτικές αποδοχές.

ΠΑΡΑΤΗΡΗΣΕΙΣ

1. Η μέση απασχόληση δεν παρουσιάζει μεγάλες αποκλίσεις σχετικά με το φύλο (άνδρες, γυναίκες).

2. Το γενικό μέσο ημερομίσθιο των γυναικών είναι το 89,46% του γενικού μέσου ημερομισθίου των ανδρών.

⁽¹⁾ The Number of Enterprises refers to number of units (branches) of each enterprise

⁽²⁾ The number of insured individuals is not distinct. If the same person is employed in more than one employers with the same economic activity is counted as one

⁽³⁾ The above figures refer to insured individuals who are employed full-time and their average wages per day do not include leave benefits & season bonuses

COMMENTS

1. Average working days per month does not vary between males and females

2. The average wage per day for females is 89,46% of the average wage per day for males.

ΠΙΝΑΚΑΣ ΙΙ.4 : ΚΟΙΝΕΣ ΕΠΙΧΕΙΡΗΣΕΙΣ ΜΕ ΛΙΓΟΤΕΡΟΥΣ ΑΠΟ 10 ΜΙΣΘΩΤΟΥΣ - ΠΛΗΡΗΣ ΑΠΑΣΧΟΛΗΣΗ ΣΤΗ ΜΕΤΑΠΟΙΗΣΗ
ΑΡΙΘΜΟΣ ΑΣΦΑΛΙΣΜΕΝΩΝ, ΜΕΣΗ ΑΠΑΣΧΟΛΗΣΗ ΚΑΙ ΜΕΣΟ ΗΜΕΡΟΜΙΣΘΙΟ ΑΝΑ ΟΙΚΟΝΟΜΙΚΗ ΔΡΑΣΤΗΡΙΟΤΗΤΑ ΕΡΓΟΔΟΤΗ ΚΑΙ ΦΥΛΟ
TABLE II.4 : ENTERPRISES WITH LESS THAN 10 EMPLOYEES - FULL TIME EMPLOYED IN MANUFACTURING
NUMBER OF INSURED INDIVIDUALS, AVERAGE EMPLOYMENT (DAYS), AVERAGE WAGE BY SEX & EMPLOYER'S ECONOMIC ACTIVITY

ΚΩΔ COD	Οικονομική Δραστηριότητα	Αριθμός Επιχειρήσεων ⁽¹⁾ No of Enterprises ⁽¹⁾	Αριθμός Ασφαλισμένων ⁽²⁾ Number of Insured Individuals ⁽²⁾				Μέση Απασχόληση ⁽³⁾ Average Employment (Days per Month) ⁽³⁾			Μέσο Ημερομίσθιο ⁽³⁾ Average Wage ⁽³⁾			Economic Activity
			Ανδρες Males	Γυναίκες Females	Σύνολο Total	%	Ανδρες Males	Γυναίκες Females	Σύνολο Total	Ανδρες Males	Γυναίκες Females	Σύνολο Total	
15	ΒΙΟΜΗΧΑΝΙΑ ΤΡΟΦΙΜΩΝ ΚΑΙ ΠΟΤΩΝ.	6.310	7.478	5.265	12.743	18,98	23,76	23,00	23,45	37,42	33,20	35,71	MANUFACTURE OF FOOD PRODUCTS AND BEVERAGES
16	ΠΑΡΑΓΩΓΗ ΠΡΟΙΟΝΤΩΝ ΚΑΠΝΟΥ	10	18	14	32	0,05	24,28	23,00	23,72	56,42	46,35	52,15	MANUFACTURE OF TOBACCO PRODUCTS
17	ΠΑΡΑΓΩΓΗ ΚΛΩΣΤΟΥΦΑΝΤΟΥΡΓΙΚΩΝ ΥΛΩΝ	1.090	1.393	1.273	2.666	3,97	23,62	23,43	23,53	36,75	35,26	36,04	MANUFACTURE OF TEXTILES
18	ΚΑΤΑΣΚΕΥΗ ΕΙΔΩΝ ΕΝΔΥΞΗΣ, ΚΑΤΕΡΓΑΣΙΑ ΚΑΙ ΒΑΦΗ ΓΟΥΝΑΡΙΚΩΝ	2.644	1.570	3.812	5.382	8,02	23,07	22,47	22,65	35,20	34,55	34,74	MANUFACTURE OF WEARING APPAREL; DRESSING AND DYEING OF FUR
19	ΚΑΤΕΡΓΑΣΙΑ ΚΑΙ ΔΕΨΗ ΔΕΡΜΑΤΟΣ, ΚΑΤΑΣΚΕΥΗ ΕΙΔΩΝ ΤΑΞΙΔΙΟΥ(ΑΠΟΣΚΕΥΩΝ), ΤΣΑΝΤΩΝ, ΕΙΔΩΝ ΣΕΛΟΠΟΙΙΑΣ, ΕΙΔΩΝ ΣΑΓΜΑΤΟΠΟΙΙΑΣ ΚΑΙ ΥΠΟΔΗΜΑΤΩΝ	491	718	492	1.210	1,80	22,36	21,84	22,15	39,66	37,45	38,77	TANNING AND DRESSING OF LEATHER ; MANUFACTURE OF LUGGAGE, HANDBAGS, SADDLERY, HARNESS AND FOOTWEAR
20	ΒΙΟΜΗΧΑΝΙΑ ΞΥΛΟΥ ΚΑΙ ΚΑΤΑΣΚΕΥΗ ΠΡΟΙΟΝΤΩΝ ΑΠΟ ΞΥΛΟ ΚΑΙ ΦΕΛΛΟ, ΕΚΤΟΣ ΑΠΟ ΤΑ ΕΠΙΠΛΑ ΚΑΤΑΣΚΕΥΗ ΕΙΔΩΝ ΚΑΛΑΘΟΠΟΙΙΑΣ ΚΑΙ ΣΠΑΡΤΟΠΛΕΚΤΙΚΗΣ	1.617	2.878	347	3.225	4,80	23,14	23,60	23,19	37,18	33,62	36,79	MANUFACTURE OF WOOD AND OF PRODUCTS OF WOOD AND CORK, EXCEPT FURNITURE; MANUFACTURE OF ARTICLES OF STRAW AND PLAITING MATERIALS
21	ΠΑΡΑΓΩΓΗ ΧΑΡΤΟΠΟΛΑΤΟΥ, ΧΑΡΤΙΟΥ ΚΑΙ ΠΡΟΙΟΝΤΩΝ ΑΠΟ ΧΑΡΤΙ	326	617	313	930	1,39	23,79	23,84	23,81	36,49	33,79	35,58	MANUFACTURE OF PULP, PAPER AND PAPER PRODUCTS
22	ΕΚΔΟΣΕΙΣ, ΕΚΤΥΠΩΣΕΙΣ ΚΑΙ ΑΝΑΠΑΡΑΓΩΓΗ ΠΡΟΕΓΓΕΓΡΑΜΜΕΝΩΝ ΜΕΣΩΝ ΕΓΓΡΑΦΗΣ ΉΧΟΥ ΚΑΙ ΕΙΚΟΝΑΣ ΚΑΙ ΜΕΣΩΝ ΠΛΗΡΟΦΟΡΙΚΗΣ.	2.206	2.818	2.449	5.267	7,85	24,24	24,13	24,19	41,91	37,49	39,86	PUBLISHING, PRINTING AND REPRODUCTION OF RECORDED MEDIA

ΚΩΔ COD	Οικονομική Δραστηριότητα	Αριθμός Επιχειρήσεων ⁽¹⁾ No of Enterprises ⁽¹⁾	Αριθμός Ασφαλισμένων ⁽²⁾ Number of Insured Individuals ⁽²⁾				Μέση Απασχόληση ⁽³⁾ Average Employment (Days per Month) ⁽³⁾			Μέσο Ημερομίσθιο ⁽³⁾ Average Wage ⁽³⁾			Economic Activity
			Άνδρες Males	Γυναίκες Females	Σύνολο Total	%	Άνδρες Males	Γυναίκες Females	Σύνολο Total	Άνδρες Males	Γυναίκες Females	Σύνολο Total	
23	ΠΑΡΑΓΩΓΗ ΟΠΤΑΝΘΡΑΚΑ (ΚΩΚ), ΠΡΟΙΟΝΤΩΝ ΔΙΥΛΙΣΗΣ ΠΕΤΡΕΛΑΙΟΥ ΚΑΙ ΠΥΡΗΝΙΚΩΝ ΚΑΥΣΙΜΩΝ.	48	88	29	117	0,17	23,67	23,17	23,55	52,17	46,57	50,80	MANUFACTURE OF COKE, REFINED PETROLEUM PRODUCTS AND NUCLEAR FUEL
24	ΠΑΡΑΓΩΓΗ ΧΗΜΙΚΩΝ ΟΥΣΙΩΝ ΚΑΙ ΠΡΟΙΟΝΤΩΝ	444	858	343	1.201	1,79	23,82	24,03	23,88	42,13	39,39	41,34	MANUFACTURE OF CHEMICALS AND CHEMICALS PRODUCTS
25	ΚΑΤΑΣΚΕΥΗ ΠΡΟΙΟΝΤΩΝ ΑΠΟ ΕΛΑΣΤΙΚΟ (ΚΑΟΥΤΣΟΥΚ) ΚΑΙ ΠΛΑΣΤΙΚΕΣ ΥΛΕΣ.	621	1.411	455	1.866	2,78	23,88	23,84	23,87	38,13	35,99	37,61	MANUFACTURE OF RUBBER AND PLASTIC PRODUCTS
26	ΚΑΤΑΣΚΕΥΗ ΑΛΛΩΝ ΠΡΟΙΟΝΤΩΝ ΑΠΟ ΜΗ ΜΕΤΑΛΛΙΚΑ ΟΡΥΚΤΑ.	1.894	3.881	496	4.377	6,52	22,92	23,71	23,01	37,87	34,38	37,47	MANUFACTURE OF OTHER NON-METALLIC MINERAL PRODUCTS
27	ΠΑΡΑΓΩΓΗ ΒΑΣΙΚΩΝ ΜΕΤΑΛΛΩΝ	207	468	79	547	0,81	23,78	23,16	23,69	39,74	36,31	39,26	MANUFACTURE OF BASIC METALS
28	ΚΑΤΑΣΚΕΥΗ ΜΕΤΑΛΛΙΚΩΝ ΠΡΟΙΟΝΤΩΝ, ΜΕ ΕΞΑΙΡΕΣΗ ΤΑ ΜΗΧΑΝΗΜΑΤΑ ΚΑΙ ΤΑ ΕΙΔΗ ΕΞΟΠΛΙΣΜΟΥ.	4.882	9.485	986	10.471	15,60	23,26	23,44	23,27	37,10	33,34	36,74	MANUFACTURE OF FABRICATED METAL PRODUCTS, EXCEPT MACHINERY AND EQUIPMENT
29	ΚΑΤΑΣΚΕΥΗ ΜΗΧΑΝΗΜΑΤΩΝ ΚΑΙ ΕΙΔΩΝ ΕΞΟΠΛΙΣΜΟΥ Μ.Α.Κ.	2.194	4.827	619	5.446	8,11	23,65	23,83	23,67	39,61	35,24	39,11	MANUFACTURE OF MACHINERY AND EQUIPMENT
30	ΚΑΤΑΣΚΕΥΗ ΜΗΧΑΝΩΝ ΓΡΑΦΕΙΟΥ ΚΑΙ ΗΛΕΚΤΡΟΝΙΚΩΝ ΥΠΟΛΟΓΙΣΤΩΝ	61	85	24	109	0,16	24,28	23,46	24,10	41,65	41,00	41,51	MANUFACTURE OF OFFICE MACHINERY AND COMPUTERS
31	ΚΑΤΑΣΚΕΥΗ ΗΛΕΚΤΡΙΚΩΝ ΜΗΧΑΝΩΝ ΚΑΙ ΣΥΣΚΕΥΩΝ Μ.Α.Κ.	620	1.283	271	1.554	2,32	23,85	24,03	23,88	37,34	34,85	36,91	MANUFACTURE OF ELECTRICAL MACHINERY AND APPARATUS N.E.C

ΚΩΔ COD	Οικονομική Δραστηριότητα	Αριθμός Επιχειρήσεων ⁽¹⁾ No of Enterprises ⁽¹⁾	Αριθμός Ασφαλισμένων ⁽²⁾ Number of Insured Individuals ⁽²⁾				Μέση Απασχόληση ⁽³⁾ Average Employment (Days per Month) ⁽³⁾			Μέσο Ημερομίσθιο ⁽³⁾ Average Wage ⁽³⁾			Economic Activity
			Ανδρες Males	Γυναίκες Females	Σύνολο Total	%	Ανδρες Males	Γυναίκες Females	Σύνολο Total	Ανδρες Males	Γυναίκες Females	Σύνολο Total	
32	ΚΑΤΑΣΚΕΥΗ ΕΞΟΠΛΙΣΜΟΥ ΚΑΙ ΣΥΣΚΕΥΩΝ ΡΑΔΙΟΦΩΝΙΑΣ, ΤΗΛΕΟΡΑΣΗΣ ΚΑΙ ΕΠΙΚΟΙΝΩΝΙΩΝ.	194	296	111	407	0,61	23,61	23,73	23,64	38,82	34,05	37,52	MANUFACTURE OF RADIO TELEVISION AND COMMUNICATION EQUIPMENT & APPARATUS
33	ΚΑΤΑΣΚΕΥΗ ΙΑΤΡΙΚΩΝ ΟΡΓΑΝΩΝ, ΟΡΓΑΝΩΝ ΑΚΡΙΒΕΙΑΣ ΚΑΙ ΟΠΤΙΚΩΝ ΟΡΓΑΝΩΝ, ΚΑΤΑΣΚΕΥΗ ΡΟΛΟΓΙΩΝ ΚΑΘΕ ΕΙΔΟΥΣ.	634	819	394	1.213	1,81	24,25	24,12	24,21	35,89	33,33	35,06	MANUFACTURE OF MEDICAL, PRECISION AND OPTICAL INSTRUMENTS, WATCHES AND CLOCKS
34	ΚΑΤΑΣΚΕΥΗ ΑΥΤΟΚΙΝΗΤΩΝ ΟΧΗΜΑΤΩΝ, ΚΑΤΑΣΚΕΥΗ ΡΥΜΟΥΛΚΟΥΜΕΝΩΝ ΚΑΙ ΗΜΙΡΥΜΟΥΛΚΟΥΜΕΝΩΝ ΟΧΗΜΑΤΩΝ.	164	334	29	363	0,54	23,81	23,90	23,82	39,92	37,59	39,74	MANUFACTURE OF MOTOR VEHICLES, TRAILERS AND SEMI-TRAILERS
35	ΚΑΤΑΣΚΕΥΗ ΛΟΙΠΟΥ ΕΞΟΠΛΙΣΜΟΥ ΜΕΤΑΦΟΡΩΝ	484	1.079	162	1.241	1,85	20,37	23,77	20,82	47,97	36,42	46,25	MANUFACTURE OF OTHER TRANSPORT EQUIPMENT
36	ΚΑΤΑΣΚΕΥΗ ΕΠΙΠΛΩΝ, ΛΟΙΠΕΣ ΒΙΟΜΗΧΑΝΙΕΣ Μ.Α.Κ.	3.108	5.308	1.262	6.570	9,79	23,38	23,60	23,42	37,45	34,19	36,82	MANUFACTURE OF FURNITURE; MANUFACTURING N.E.C
37	ΑΝΑΚΥΚΛΩΣΗ	60	145	45	190	0,28	23,10	20,76	22,54	38,43	34,59	37,59	RECYCLING
	ΣΥΝΟΛΟ	30.309	47.857	19.270	67.127	100,00	23,42	23,25	23,37	38,19	34,76	37,21	TOTAL

⁽¹⁾ Ως αριθμός επιχειρήσεων λαμβάνεται ο συνολικός αριθμός των μονάδων (παραρτημάτων) των επιχειρήσεων.

⁽²⁾ Ο αριθμός των ασφαλισμένων δεν είναι διακριτός. Εάν ένας ασφαλισμένος απασχολείται σε διαφορετικούς εργοδότες με την ίδια οικονομική δραστηριότητα μετράται μία φορά.

⁽³⁾ Τα στοιχεία αναφέρονται στους ασφαλισμένους που εργάζονται με πλήρες ωράριο και τα μέσα ημερομίσθια προκύπτουν μόνο από τις τακτικές αποδοχές.

ΠΑΡΑΤΗΡΗΣΕΙΣ

1. Το γενικό μέσο ημερομίσθιο των γυναικών είναι το 91,01% του γενικού μέσου ημερομίσθιου των ανδρών.
2. Το μεγαλύτερο μέσο ημερομίσθιο παρουσιάζεται στην οικονομική δραστηριότητα "Προϊόντων Διύλισης Πετρελαίου".
3. Η μέση απασχόληση κυμαίνεται από 20,82 έως 24,21 ημέρες χωρίς να παρατηρούνται μεγάλες αποκλίσεις ως προς το φύλο.

⁽¹⁾ The Number of Enterprises refers to number of units (branches) of each enterprise

⁽²⁾ The number of insured individuals is not distinct. If the same person is employed in more than one employers with the same economic activity is counted as one

⁽³⁾ The above figures refer to insured individuals who are employed full-time and their average wages per day do not include leave benefits & season bonuses

COMMENTS

1. Average wage per day for females is 91,01% of the average wage per day for males.
2. The highest average wage per day appears in the economic activity 'Refined Petroleum Products'.
3. The average days of employment per month varies between 20,82 and 24,21 days without significant differences by sex

Τμήμα ΙΙΙ : Οικοδομοτεχνικά Έργα - Οικοδόμοι

ΣΕΠΤΕΜΒΡΙΟΣ 2006 / SEPTEMBER 2006
ΠΙΝΑΚΑΣ III.1 : ΟΙΚΟΔΟΜΟΤΕΧΝΙΚΑ ΕΡΓΑ
ΓΕΩΓΡΑΦΙΚΗ ΚΑΤΑΝΟΜΗ ΕΡΓΩΝ ΚΑΙ ΟΙΚΟΔΟΜΩΝ

TABLE III.1 : CONSTRUCTIONS
GEOGRAPHICAL DISTRIBUTION FOR CONSTRUCTIONS & CONSTRUCTION WORKERS

ΓΕΩΓΡ. ΔΙΑΜΕΡ. GEOGRAPHICAL DISTRICT	Έργα ⁽¹⁾ Construc tions ⁽¹⁾	Οικοδόμοι ⁽²⁾ Construction Workers ⁽²⁾	ΠΕΡΙΦΕΡΕΙΕΣ ADMINISTRATIONAL REGIONS	Έργα ⁽¹⁾ Construct ions ⁽¹⁾	Οικοδόμοι ⁽²⁾ Construction Workers ⁽²⁾		NOMOS PREFECTURE	Έργα ⁽¹⁾ Constructi ons ⁽¹⁾	Οικοδόμοι ⁽²⁾ Construction Workers ⁽²⁾
GR1 BOPEIA ΕΛΛΑΔΑ NORTHERN GREECE	19.751	73.314	GR11 ΑΝΑΤΟΛΙΚΗ ΜΑΚΕΔΟΝΙΑ - ΘΡΑΚΗ EASTERN MAKEDONIA THRAKI	3.389	10.646	GR111	Έβρος / Evros	770	2.865
						GR112	Ξάνθη / Xanthi	557	1.981
						GR113	Ροδόπη / Rodopi	511	1.604
						GR114	Δράμα / Drama	576	1.407
			GR12 ΚΕΝΤΡΙΚΗ ΜΑΚΕΔΟΝΙΑ CENTRAL MAKEDONIA	9.956	42.349	GR115	Καβάλα / Kavala	975	2.789
						GR121	Ημαθία / Imathia	565	1.793
						GR122	Θεσσαλονίκη/Thessaloniki	4.844	26.655
						GR123	Κιλκίς / Kilkis	565	1.773
						GR124	Πέλλα / Pella	894	2.654
						GR125	Πιερία / Pieria	784	2.378
						GR126	Σέρρες / Serres	849	2.740
			GR13 ΔΥΤΙΚΗ ΜΑΚΕΔΟΝΙΑ WESTERN MAKEDONIA	1.905	6.236	GR127	Χαλκιδική / Chalkidiki	1.455	4.356
						GR131	Γρεβενά / Grevena	287	972
						GR132	Καστοριά / Kastoria	395	999
						GR133	Κοζάνη / kozani	858	3.154
			GR14 ΘΕΣΣΑΛΙΑ THESSALIA	4.501	14.083	GR134	Φλώρινα / Florina	365	1.111
						GR141	Καρδίτσα / Karditsa	715	2.021
						GR142	Λάρισα / Larisa	1.441	5.092
						GR143	Μαγνησία / Magnisia	1.446	4.358
						GR144	Τρίκαλα / Trikala	899	2.612
GR2 ΚΕΝΤΡΙΚΗ ΕΛΛΑΔΑ CENTRAL GREECE	18.867	49.584	GR21 ΗΠΕΙΡΟΣ IPIROS	2.758	7.023	GR211	Αρτα / Arta	501	1.146
						GR212	Θεσπρωτία / Thesprotia	382	999
						GR213	Ιωάννινα / Ioannina	1.517	3.965
						GR214	Πρέβεζα / Preveza	358	913
			GR22 ΙΟΝΙΑ ΝΗΣΙΑ IONIAN ISLANDS	2.039	4.751	GR221	Ζάκυνθος / Zakynthos	306	605
						GR222	Κεφαλληνία / Kefallinia	561	1.455
						GR223	Κέρκυρα / Kerkyra	738	1.716
						GR224	Λευκάδα / Lefkada	434	975
			GR23 ΔΥΤΙΚΗ ΕΛΛΑΔΑ WESTERN GREECE	4.650	13.827	GR231	Αιτωλοακαρνανία Aitolioakarnania	1.382	3.530
						GR232	Αχαΐα / Achaia	2.321	7.769
						GR233	Ηλεία / Iliia	947	2.528
			GR24 ΣΤΕΡΕΑ ΕΛΛΑΔΑ CENTRAL GREECE	4.197	11.255	GR241	Βοιωτία / Viotia	859	2.711
						GR242	Εύβοια / Evia	1.583	3.726
						GR243	Ευρυτανία / Evritania	264	521
						GR244	Φθιώτιδα / Fthiotida	1.191	3.586
			GR25 ΠΕΛΟΠΟΝΝΗΣΟΣ PELOPONNISOS	5.223	12.728	GR245	Φωκίδα / Fokida	300	711
						GR251	Αργολίδα / Argolida	743	2.007
						GR252	Αρκαδία / Arkadia	813	1.990
						GR253	Κορινθία / Korinthia	1.513	4.029
						GR254	Λακωνία / Lakonia	721	1.579
GR3 ΑΤΤΙΚΗ ΑΤΤΙΚΙ	19.490	101.534	GR31 ΑΤΤΙΚΗ ΑΤΤΙΚΙ	19.490	101.534	GR255	Μεσσηνία / Messinia	1.433	3.123
						GR311	Αθήνα / Athens	3.569	23.219
						GR312	Ανατολική Αττική Eastern Attiki	8.043	41.223
						GR313	Δυτική Αττική Western Attiki	3.246	12.897
GR4 ΝΗΣΙΑ ΑΙΓΑΙΟΥ ΚΡΗΤΗ EGEO ISLANDS & CRITI	9.093	26.677	GR41 ΒΟΡΕΙΟ ΑΙΓΑΙΟ NORTHERN EGEO	1.754	4.079	GR314	Πειραιάς / Pireas	4.632	24.195
						GR411	Λέσβος / Lesvos	774	1.817
						GR412	Σάμος / Samos	403	865
			GR42 ΝΟΤΙΟ ΑΙΓΑΙΟ SOUTHERN EGEO	2.667	7.773	GR413	Χίος / Chios	577	1.397
						GR421	Δωδεκάνησος/Dodekanisos	1.227	3.807
						GR422	Κυκλάδες / Kyklades	1.440	3.966
			GR43 ΚΡΗΤΗ CRITI	4.672	14.825	GR431	Ηράκλειο / Iraklio	2.265	7.670
						GR432	Λασιθί / Lassithi	673	1.881
						GR433	Ρέθυμνο / Rethimno	598	1.842
Αγνωστο / Unknown	17	230	Αγνωστο / Unknown	17	230	GR434	Χανιά / Chania	1.136	3.432
ΣΥΝΟΛΑ / TOTAL	67.218	251.339	ΣΥΝΟΛΑ / TOTAL	67.218	251.339	ΣΥΝΟΛΑ / TOTAL		67.218	251.339

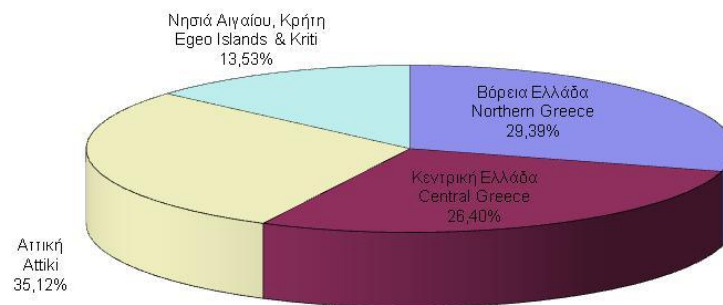
⁽¹⁾ Ο αριθμός έργων αφορά τα διακριτά έργα, δηλ. εάν το ίδιο έργο δηλώνεται σε πολλά υποκ/ματα, προσμετράται μία μόνο φορά.

⁽²⁾ Ως αριθμός οικοδόμων έχει ληφθεί ο αριθμός όλων των διακριτών οικοδόμων ανά Υποκ/μα υποβολής της ΑΠΔ, δηλ. εάν ένας οικοδόμος έχει δηλωθεί πολλές φορές στο ίδιο υποκ/μα, προσμετράται μία μόνο φορά. Εάν ένας οικοδόμος έχει δηλωθεί σε πολλά υποκ/ματα προσμετράται τόσες φορές όσα είναι και τα υποκ/ματα αυτά.

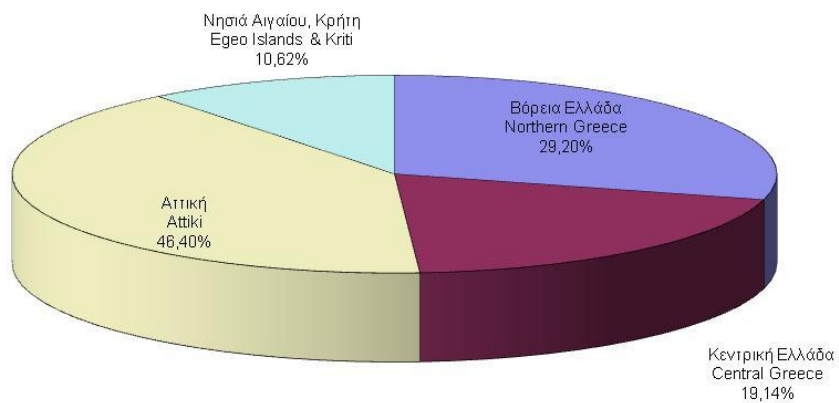
⁽¹⁾ The number of construction projects is distinct, i.e if the same project is declared to different sub-branches is counted once.

⁽²⁾ The number of construction workers is distinct by sub-branch i.e if a construction worker is declared more than once in the same sub-branch counts as one, but if he is declared in different sub-branches we count him as many times as the sub-branches.

ΔΙΑΓΡΑΜΜΑ ΙΙΙ.1.1 : ΚΑΤΑΝΟΜΗ ΟΙΚΟΔΟΜΟΤΕΧΝΙΚΩΝ ΕΡΓΩΝ ΑΝΑ ΓΕΩΓΡΑΦΙΚΟ ΔΙΑΜΕΡΙΣΜΑ
 CHART ΙΙΙ.1.1 : DISTRIBUTION OF CONSTRUCTIONS BY GEOGRAPHICAL DISTRICT



ΔΙΑΓΡΑΜΜΑ ΙΙΙ.1.2 : ΚΑΤΑΝΟΜΗ ΟΙΚΟΔΟΜΩΝ ΑΝΑ ΓΕΩΓΡΑΦΙΚΟ ΔΙΑΜΕΡΙΣΜΑ
 CHART ΙΙΙ.1.2 : DISTRIBUTION OF CONSTRUCTION WORKERS BY GEOGRAPHICAL DISTRICT



ΣΕΠΤΕΜΒΡΙΟΣ 2006 / SEPTEMBER 2006

ΠΙΝΑΚΑΣ ΙΙΙ.2 : ΟΙΚΟΔΟΜΟΤΕΧΝΙΚΑ ΕΡΓΑ

ΑΡΙΘΜΟΣ ΕΡΓΩΝ ΚΑΙ ΟΙΚΟΔΟΜΩΝ, ΜΕΣΗ ΑΠΑΣΧΟΛΗΣΗ ΚΑΙ ΜΕΣΟ ΗΜΕΡΟΜΙΣΘΙΟ ΑΝΑ ΥΠΟΚ/ΜΑ

TABLE ΙΙΙ.2 : CONSTRUCTIONS

NUMBER OF CONSTRUCTIONS & CONSTRUCTION WORKERS, AVERAGE EMPLOYMENT (DAYS), AVERAGE WAGE BY REGIONAL SUB-BRANCH

Κωδ. Code	Τίτλος Υποκ/τος Sub-branch name	Αριθμός Έργων ⁽¹⁾ Number of Constructions ⁽¹⁾	Αριθμός Οικοδόμων ⁽²⁾ Number of Insured Construction Workers ⁽²⁾			Μέση Απασχόληση Average Employment (days)			Μέσο Ημερομίσθιο Average Wage		
			Ανδρες Males	Γυναίκες Females	Σύνολο Total	Ανδρες Males	Γυναίκες Females	Σύνολο Total	Ανδρες Males	Γυναίκες Females	Σύνολο Total
001	ΑΘΗΝΑΣ Athens	166	1.255	13	1.268	12,69	13,92	12,71	57,62	60,43	57,65
083	Αγ.Αναργύρων Ag. Anargiron	573	2.608	29	2.637	11,28	12,14	11,29	55,85	49,86	55,78
004	Αγ.Ιερόθεου Ag. Ierotheou	193	660	8	668	10,62	11,25	10,62	56,98	49,29	56,88
065	Αγ.Παρασκευής Ag. Paraskevi	908	4.548	48	4.596	11,01	10,50	11,00	55,42	54,05	55,40
094	Σπάτων Spaton	558	2.284	25	2.309	11,60	11,16	11,59	56,00	52,18	55,96
056	Αιγάλεω Egaleo	233	1.118	13	1.131	10,89	12,08	10,90	56,64	53,87	56,60
041	Αλεξάνδρας Alexandras	406	3.108	39	3.147	11,01	12,38	11,02	57,04	52,10	56,97
064	Αμαρουσίου Marousi	1.097	7.472	88	7.560	11,92	14,44	11,95	56,35	54,75	56,32
012	Αμφιθέας Amfitheas	284	2.135	18	2.153	11,90	11,17	11,90	55,46	50,66	55,42
095	Αχαρνών Acharnon	822	3.716	36	3.752	11,45	11,75	11,45	57,38	53,26	57,34
006	Βύρωνα Virona	113	640	12	652	11,39	19,17	11,53	56,24	49,60	56,04
096	Γαλασίου Galatsiou	196	1.280	11	1.291	11,05	14,45	11,08	54,58	48,48	54,52
084	Γλυφάδας Glyfada	931	5.163	60	5.223	11,74	12,08	11,74	55,62	51,44	55,57
142	Βάρκιζας Varkizas	469	2.131	9	2.140	10,77	8,33	10,76	55,97	52,07	55,95
097	Δάφνης Dafnis	508	2.693	28	2.721	11,30	11,50	11,30	55,60	51,15	55,55
063	Ζωγράφου Zografou	265	1.625	17	1.642	11,27	12,18	11,28	55,92	58,59	55,95
002	Ηλιούπολης Ilioupolis	262	1.199	8	1.207	10,66	12,50	10,67	56,36	47,58	56,29
013	Ηρακλείου Irakleiou	225	1.273	9	1.282	10,79	13,00	10,81	56,00	50,90	55,95
005	Ιλίου (Νέων Λιοσίων) Iliou (Nea Liosia)	117	549	6	555	9,48	9,17	9,48	56,68	54,78	56,66
044	Καλλιθέας Kallithea	318	2.228	23	2.251	11,88	12,70	11,88	55,29	52,81	55,26
093	Καματερού Kamatero	755	2.483	30	2.513	11,06	10,37	11,06	58,29	59,09	58,30
039	Κεραμεικού Kerameikos	185	1.093	11	1.104	10,81	13,55	10,84	54,93	53,71	54,91
098	Μοσχάτου Moschato	119	801	10	811	11,50	11,00	11,50	57,85	51,47	57,77
073	Ν.Φιλαδέλφειας N. Filadelfia	244	1.489	13	1.502	11,64	13,85	11,66	55,41	52,42	55,38
054	Νέας Ιωνίας N. Ionia	299	1.865	18	1.883	12,11	16,89	12,15	55,71	52,69	55,67
046	Νέου Κόσμου Neos Kosmos	253	1.752	17	1.769	11,06	13,35	11,08	55,25	49,18	55,18
042	Παγκρατίου Pagrati	183	1.310	15	1.325	11,66	12,93	11,67	55,50	53,29	55,47
040	Πατησίων Patision	168	1.110	11	1.121	11,17	10,91	11,17	55,16	55,92	55,17
045	Περιστερίου Peristeri	346	1.427	17	1.444	10,64	10,65	10,64	57,36	54,60	57,33

Κωδ. Code	Τίτλος Υποκ/τος Sub-branch name	Αριθμός Έργων ⁽¹⁾ Number of Constructions ⁽¹⁾	Αριθμός Οικοδόμων ⁽²⁾ Number of Insured Construction Workers ⁽²⁾			Μέση Απασχόληση Average Employment (days)			Μέσο Ημερομίσθιο Average Wage		
			Ανδρες Males	Γυναίκες Females	Σύνολο Total	Ανδρες Males	Γυναίκες Females	Σύνολο Total	Ανδρες Males	Γυναίκες Females	Σύνολο Total
060	Πλ. Συντάγματος Syntagma Square	121	1.225	8	1.233	13,20	13,75	13,20	57,46	58,03	57,47
061	Πλατ. Αττικής Attikis square	203	1.390	12	1.402	11,39	10,50	11,38	55,35	57,96	55,37
062	Πλατ. Ομονοίας Omonoia Square	71	552	1	553	12,32	5,00	12,31	54,22	66,98	54,23
003	Χαϊδαρίου Chaidari	178	830	12	842	10,33	9,17	10,32	55,86	52,85	55,82
047	Χαλανδρίου Chalandri	809	6.207	61	6.268	12,71	13,38	12,71	65,96	65,34	65,95
Περιοχή Αθήνας Athens territory		12.578	71.219	736	71.955	11,53	12,45	11,54	57,07	54,27	57,04
009	Αγ. Στέφανου Ag. Stefanos	961	4.603	46	4.649	11,35	12,13	11,36	55,72	54,55	55,70
081	Σκάλας Ωρωπού Skala Oropou	206	581	4	585	11,53	5,75	11,49	55,98	53,30	55,97
036	Αλιάρτου Aliartos	41	109		109	11,23		11,23	60,43		60,43
072	Διστόμου Παρ. Distomo Par.	21	59		59	13,98		13,98	56,93		56,93
087	Δίστομο Distomo	18	29		29	10,10		10,10	59,75		59,75
037	Θήβας Thiva	283	733	2	735	13,47	16,50	13,48	57,94	49,22	57,91
116	Κιάτου Kiato	329	833	10	843	12,15	13,80	12,17	56,62	49,55	56,52
134	Δερβενίου Derveni	73	154	2	156	10,92	7,00	10,87	58,54	52,56	58,49
126	Ξυλοκάστρου Xilokastro	214	554	9	563	12,69	14,67	12,73	56,33	50,40	56,22
107	Κορίνθου Korinthos	700	1.818	37	1.855	12,97	15,32	13,02	56,12	52,13	56,02
118	Λουτρακίου Loutraki	156	521	10	531	12,07	12,00	12,07	56,23	52,69	56,16
143	Νεμέας Nemea	41	80	1	81	12,49	6,00	12,41	58,00	56,67	58,00
076	Κορωπίου Koropi	626	3.267	40	3.307	11,24	10,20	11,23	55,30	54,97	55,29
086	Μαρκόπουλου Markopoulo	476	2.071	17	2.088	11,83	13,00	11,84	56,66	52,42	56,62
021	Λαυρίου Lavrio	279	890	11	901	11,39	15,09	11,43	56,75	50,81	56,65
080	Κερατέας Keratea	143	451	4	455	12,09	12,50	12,10	57,08	53,99	57,05
026	Λειβαδιάς Livadia	250	898	12	910	13,61	12,67	13,60	55,09	46,79	54,99
089	Κάτω Τιθορέας Kato Tithoreas	43	57	1	58	11,04	15,00	11,10	59,82	40,00	59,36
092	Ορχομενού Orchomenos	24	73		73	11,90		11,90	57,34		57,34
085	Οινοφύτων Oinofita	179	733	5	738	12,22	16,20	12,25	55,11	57,85	55,14
082	Ραφήνας Rafina	532	2.071	21	2.092	11,46	12,00	11,47	55,64	51,44	55,60
088	Άνδρου Andros	166	393	4	397	12,77	7,25	12,72	55,28	52,46	55,26
075	Καρύστου Karistos	161	376	5	381	14,30	8,40	14,23	56,04	49,81	55,99
ΠΕΡΙΦΕΡΕΙΑΚΟ ΑΘΗΝΑΣ / ATHENS REGIONAL		18.500	92.573	977	93.550	11,62	12,46	11,63	56,82	53,83	56,79
601	ΒΟΛΟΥ Volos	743	2.328	39	2.367	12,82	12,85	12,82	55,10	50,48	55,03
610	Αγριάς Agria	96	291	4	295	10,23	10,25	10,23	56,29	49,41	56,20
619	Βελεστίνου Velestino	35	134	1	135	12,07	15,00	12,09	57,64	43,55	57,51
623	Ζαγοράς Zagora	68	178	6	184	12,61	14,50	12,67	56,34	54,35	56,27
615	Σκιάθου Skiathos	56	150	2	152	15,01	17,50	15,04	56,91	47,59	56,77
620	Σκοπέλου Skopelos	63	119		119	13,61		13,61	57,04		57,04
621	Νέας Ιωνίας Nea Ionia	193	656	15	671	11,33	16,53	11,45	56,01	50,55	55,83
605	Αλμυρού Almyros	129	254		254	13,82		13,82	58,14		58,14
617	Ν.Αγχιάλου N. Agchialos	63	179	2	181	11,35	8,50	11,31	56,60	50,36	56,55
ΠΕΡΙΦΕΡΕΙΑΚΟ ΒΟΛΟΥ / VOLOS REGIONAL		1.446	4.289	69	4.358	12,48	13,68	12,50	55,81	50,59	55,72

Κωδ. Code	Τίτλος Υποκ/τος Sub-branch name		Αριθμός Έργων ⁽¹⁾ Number of Constructions ⁽¹⁾	Αριθμός Οικοδόμων ⁽²⁾ Number of Insured Construction Workers ⁽²⁾			Μέση Απασχόληση Average Employment (days)			Μέσο Ημερομίσθιο Average Wage		
				Ανδρες Males	Γυναίκες Females	Σύνολο Total	Ανδρες Males	Γυναίκες Females	Σύνολο Total	Ανδρες Males	Γυναίκες Females	Σύνολο Total
027	ΕΛΕΥΣΙΝΑΣ	Elefsina	318	1.290	10	1.300	12,97	12,20	12,97	55,92	54,07	55,91
053	Ασπρόπυργου	Aspropirgos	212	903	19	922	13,24	14,42	13,26	56,69	52,46	56,60
035	Μεγάρων	Megara	321	882	3	885	11,45	15,67	11,47	60,74	59,22	60,73
ΠΕΡΙΦΕΡΕΙΑΚΟ ΕΛΕΥΣΙΝΑΣ / ELEFSINA REGIONAL			851	3.075	32	3.107	12,61	13,84	12,63	57,41	53,62	57,37
302	ΗΡΑΚΛΕΙΟΥ	Iraklio	720	2.632	20	2.652	9,78	11,15	9,79	57,21	53,96	57,18
311	Αρκαλοχωρίου	Arkalochori	134	365		365	10,00		10,00	56,02		56,02
316	Βιάννου	Viannou	43	77		77	11,86		11,86	54,50		54,50
309	Μοιρών	Miron	116	240	2	242	12,65	15,00	12,67	59,31	50,27	59,22
310	Τυμπακίου	Timpaki	66	155		155	11,32		11,32	56,19		56,19
305	Αγ.Νικολάου	Ag. Nikolaos	233	752	8	760	11,97	13,63	11,99	55,76	54,67	55,75
307	Νεάπολης	Neapoli	61	158	1	159	9,67	5,00	9,64	58,79	56,67	58,78
304	Ιεράπετρας	Ierapetra	174	411	2	413	13,54	20,00	13,57	56,46	67,30	56,53
315	Καμινίων	Kaminia	688	2.335	11	2.346	9,83	11,45	9,84	57,37	52,28	57,35
312	Λιμ.Χερσονήσου	Lim. Chersonisou	125	418	3	421	10,03	12,67	10,05	56,20	65,41	56,29
314	Ν.Αλικαρνασσού	N. Alikarnasos	373	1.401	11	1.412	8,91	8,55	8,91	57,82	58,03	57,82
306	Σητείας	Sitia	205	546	3	549	12,99	14,67	13,00	57,64	49,41	57,59
ΠΕΡΙΦΕΡΕΙΑΚΟ ΗΡΑΚΛΕΙΟΥ / IRAKLIO REGIONAL			2.938	9.490	61	9.551	10,32	11,62	10,32	57,14	55,26	57,13
501	ΘΕΣΣΑΛΟΝΙΚΗΣ	Thessaloniki	322	1.548	24	1.572	12,81	13,75	12,82	55,84	47,22	55,70
531	25ης Μαρτίου	25th March	437	2.911	42	2.953	12,16	13,90	12,19	55,24	50,66	55,16
547	Βασιλικών	Vasilikon	134	506	6	512	11,23	10,50	11,22	55,36	49,30	55,30
534	Ν.Μηχανιώνας	N. Michaniona	204	1.113	25	1.138	11,51	14,32	11,57	54,97	50,36	54,84
504	Ευόσμου	Evosmos	772	4.776	87	4.863	12,55	14,75	12,59	55,69	51,76	55,61
505	Ιωνίας	Ionias	424	1.781	45	1.826	12,66	12,56	12,66	55,59	53,84	55,54
549	Κουφαλίων	Koufalia	60	173	10	183	12,36	13,30	12,41	56,46	50,47	56,11
550	Χαλκηδώνας	Chalkidona	35	126	2	128	14,82	15,50	14,83	59,58	49,60	59,42
503	Καλαμαριάς	Kalamaria	601	3.483	57	3.540	12,34	13,12	12,35	56,21	51,16	56,12
522	Λαγκαδά	Lafkada	257	850	20	870	13,96	16,25	14,02	59,35	52,67	59,17
556	Νεάπολης	Neapoli	785	3.777	66	3.843	12,56	12,77	12,56	55,06	51,39	55,00
560	Σταυρού	Stavrou	101	234	1	235	13,48	15,00	13,49	56,31	66,98	56,36
533	Πύλης Αξιού	Pilis Axiou	186	1.430	24	1.454	12,10	10,67	12,07	55,61	53,14	55,58
502	Τούμπας	Toumpa	526	3.497	41	3.538	12,35	13,68	12,36	56,58	52,61	56,53
Περιοχή Θεσσαλονίκης Thessaloniki territory			4.844	26.205	450	26.655	12,45	13,54	12,46	55,87	51,55	55,79
525	Αλεξανδρείας	Alexandria	151	396	8	404	14,91	13,75	14,89	57,29	48,79	57,14
544	Αξιούπολης	Axioupolis	91	173	2	175	13,49	13,50	13,49	55,29	55,70	55,30
551	Γουμένισσας	Goumenitsa	56	97	1	98	14,33		14,18	56,94		56,94
557	Πολύκαστρου	Polikasto	70	211	5	216	14,28	17,20	14,35	54,07	47,90	53,90

Κωδ. Code	Τίτλος Υποκ/τος Sub-branch name		Αριθμός Έργων ⁽¹⁾ Number of Constructions ⁽¹⁾	Αριθμός Οικοδόμων ⁽²⁾ Number of Insured Construction Workers ⁽²⁾			Μέση Απασχόληση Average Employment (days)			Μέσο Ημερομίσθιο Average Wage		
				Ανδρες Males	Γυναίκες Females	Σύνολο Total	Ανδρες Males	Γυναίκες Females	Σύνολο Total	Ανδρες Males	Γυναίκες Females	Σύνολο Total
545	Αρναίας	Arnea	79	162		162	13,27		13,27	56,38		56,38
511	Βέροιας	Veroia	379	1.311	12	1.323	15,57	14,25	15,56	57,17	50,85	57,12
535	Γιαννιτών	Giannitsa	280	951	13	964	14,26	12,00	14,23	53,86	47,98	53,79
566	Κρύας βρύσης	Kria Vrisi	38	109	3	112	12,43	9,33	12,35	55,79	51,09	55,69
513	Εδεσσας	Edessa	194	589	7	596	15,15	15,14	15,15	56,67	50,51	56,60
543	Αριδαίας	Ardea	157	335	2	337	14,67	15,00	14,67	54,46	48,86	54,42
553	Σκύδρας	Skidra	74	229	12	241	13,43	12,08	13,37	55,87	52,63	55,73
518	Κατερίνης	Katerini	597	1.685	33	1.718	15,44	19,09	15,51	54,52	47,41	54,36
561	Αιγινίου	Eginiiou	53	133	1	134	12,07	10,00	12,05	55,18	47,90	55,13
542	Λιτοχώρου	Litochoro	134	523	3	526	13,58	11,33	13,57	56,66	53,21	56,64
519	Κιλκίς	Kilkis	303	1.109	34	1.143	15,50	16,50	15,53	52,59	49,45	52,49
564	Ν. Σάντας	N. Santas	45	139	2	141	12,19	7,00	12,12	56,19	48,91	56,13
512	Νάουσας	Naousa	186	462	8	470	15,52	15,88	15,52	57,90	53,00	57,81
536	Νέων Μουδανίων	Nea Moudania	321	766	18	784	13,54	12,56	13,51	54,50	49,14	54,38
559	Ν.Καλλικράτειας	N. Kallikratia	164	521	18	539	13,49	12,72	13,47	55,83	51,70	55,70
552	Κασσάνδρας	Kassandra	356	1.089	31	1.120	13,97	16,55	14,04	53,55	47,68	53,35
530	Πολυγύρου	Poligiros	328	987	15	1.002	14,18	15,00	14,19	54,89	48,55	54,79
537	Γαλάτιστας	Galatista	31	81	2	83	13,49	7,50	13,35	55,83	50,11	55,75
538	Γερακίνης	Gerakinis	52	212	5	217	12,89	15,40	12,94	54,91	52,68	54,85
515	Σερρών	Serres	532	1.822	78	1.900	15,00	13,63	14,95	55,01	48,24	54,76
546	Ηράκλειας	Irakleias	51	94	5	99	14,36	18,40	14,57	56,82	49,37	56,34
563	Ν.Ζίχνης	N.Zichnis	39	98	8	106	12,03	13,75	12,16	53,67	51,67	53,50
539	Νιγρίτας	Nigrita	78	174	3	177	14,05	8,33	13,95	54,87	44,42	54,76
540	Σιδηροκάστρου	Sidirokastro	149	440	18	458	14,53	15,11	14,55	54,62	50,24	54,44
521	Στρατωνίου	Stratonio	124	445	4	449	15,96	20,50	16,00	55,23	49,42	55,17
ΠΕΡΙΦΕΡΕΙΑΚΟ ΘΕΣΣ/ΝΙΚΗΣ / THESSALONIKI REGIONAL			9.956	41.548	801	42.349	13,24	14,06	13,26	55,55	50,45	55,45
801	ΙΩΑΝΝΙΝΩΝ	Ioannina	1.381	3.518	105	3.623	17,27	16,98	17,26	59,12	48,87	58,83
805	Κόνιτσας	Konitsa	81	215	8	223	15,05	13,88	15,01	54,55	49,69	54,39
809	Μετσόβου	Metsovo	55	116	3	119	17,43	12,00	17,29	61,55	57,57	61,48
803	Αρτας	Arta	441	960	21	981	13,91	14,81	13,92	58,85	47,06	58,58
808	Φιλιππιάδας	Filipiada	60	162	3	165	14,16	7,67	14,04	59,24	47,56	59,12
906	Ηγουμενίτσας	Igoumenitsa	244	631	23	654	14,18	16,83	14,27	54,23	42,98	53,77
804	Παραμυθιάς	Paramithia	78	221	16	237	15,12	16,38	15,21	70,37	38,93	68,09
806	Φιλιατών	Filiaton	60	102	6	108	12,76	17,00	13,00	51,02	39,85	50,21
901	Κερκυρας	Corfu	688	1.621	29	1.650	14,19	16,69	14,23	54,18	44,90	53,99
909	Ανω Λευκίμης	Ano Lefkimi	50	66		66	12,98		12,98	56,30		56,30
905	Λευκάδος	Lefkada	341	779	5	784	13,33	13,40	13,33	55,32	47,14	55,27
907	Βόνιτσας	Vonitsa	93	191		191	11,13		11,13	55,60		55,60
802	Πρέβεζας	Preveza	306	805	4	809	12,38	17,50	12,40	56,56	49,25	56,51
807	Πάργας	Parga	52	103	1	104	14,47	10,00	14,42	56,74	43,55	56,66
ΠΕΡΙΦΕΡΕΙΑΚΟ ΙΩΑΝΝΙΝΩΝ / IOANNINA REGIONAL			3.930	9.490	224	9.714	15,08	16,28	15,10	57,57	46,66	57,30

Κωδ. Code	Τίτλος Υποκ/τος Sub-branch name	Αριθμός Έργων ⁽¹⁾ Number of Constructions ⁽¹⁾	Αριθμός Οικοδόμων ⁽²⁾ Number of Insured Construction Workers ⁽²⁾			Μέση Απασχόληση Average Employment (days)			Μέσο Ημερομίσθιο Average Wage		
			Άνδρες Males	Γυναίκες Females	Σύνολο Total	Άνδρες Males	Γυναίκες Females	Σύνολο Total	Άνδρες Males	Γυναίκες Females	Σύνολο Total
510	ΚΑΒΑΛΑΣ Kavala	363	1.170	34	1.204	15,64	16,38	15,66	52,25	50,20	52,19
523	Ελευθερούπολης Eleftheroupolis	302	804	23	827	15,00	14,43	14,98	56,87	50,46	56,70
528	Λιμένα Θάσου Limenas Thasou	85	205	10	215	16,98	18,10	17,03	55,74	52,35	55,58
529	Λιμεναρίων Θάσου Limenarion Thasou	51	119	1	120	17,97	20,00	17,99	54,01	64,40	54,11
524	Χρυσούπολης Chrisoupolis	174	415	8	423	15,92	17,38	15,95	54,53	49,28	54,43
514	Δράμας Dramas	533	1.263	53	1.316	17,07	15,87	17,02	54,84	49,42	54,64
709	Κ.Νευροκοπίου K. Nevrokopi	43	89	2	91	13,99	20,00	14,12	55,70	56,67	55,73
703	Ξάνθης Xanthi	557	1.916	65	1.981	15,31	15,40	15,32	56,12	57,04	56,15
ΠΕΡΙΦΕΡΕΙΑΚΟ ΚΑΒΑΛΑΣ / KAVALA REGIONAL		2.108	5.981	196	6.177	15,84	15,87	15,84	55,00	52,48	54,92
102	ΚΑΛΑΜΑΤΑΣ Kalamata	692	1.665	88	1.753	13,33	13,51	13,34	54,76	50,40	54,53
125	Μελιγαλά Meligala	93	156	7	163	13,86	15,14	13,91	54,20	53,00	54,14
115	Μεσσήνης Messini	233	421	16	437	11,75	12,00	11,76	56,82	50,13	56,57
114	Πύλου Pilos	131	274	10	284	13,05	11,90	13,01	54,49	56,02	54,54
119	Κυπαρισσίας Kiparissia	175	292	4	296	12,90	11,00	12,87	53,74	54,74	53,75
121	Γαργαλιάνων Gargalianon	59	108		108	12,04		12,04	58,77		58,77
120	Φιλιατρών Filiatron	50	82		82	13,07		13,07	59,89		59,89
ΠΕΡΙΦΕΡΕΙΑΚΟ ΚΑΛΑΜΑΤΑΣ / KALAMATA REGIONAL		1.433	2.998	125	3.123	13,01	13,20	13,02	55,14	51,06	54,97
604	ΚΑΡΔΙΤΣΑΣ Kartditsa	494	1.445	31	1.476	15,70	17,19	15,73	55,46	47,51	55,28
613	Μουζακίου Mouzakiou	101	230	3	233	14,89	9,00	14,82	62,11	60,20	62,10
616	Παλαμά Palama	53	133	1	134	12,18	4,00	12,12	57,52	43,55	57,49
612	Σοφάδων Sofadon	67	176	2	178	13,25	25,00	13,38	57,24	47,90	57,04
608	Καλαμπάκας Kalampaka	171	717	10	727	16,08	13,30	16,04	78,14	74,01	78,09
603	Τρικάλων Trikala	524	1.450	22	1.472	14,47	16,27	14,50	54,42	52,76	54,39
618	Πύλης Pilis	134	291	5	296	14,79	17,00	14,83	56,00	47,75	55,84
622	Φαρκαδώνας Farkadona	70	116	1	117	11,78	15,00	11,81	56,00	47,90	55,92
ΠΕΡΙΦΕΡΕΙΑΚΟ ΚΑΡΔΙΤΣΑΣ / KARDITSA REGIONAL		1.614	4.558	75	4.633	14,97	16,07	14,99	59,46	52,30	59,34
520	ΚΟΖΑΝΗΣ Kozani	442	1.741	45	1.786	17,24	13,67	17,15	58,83	50,81	58,67
554	Σερβίων Servion	81	215	4	219	15,51	12,00	15,45	54,96	52,62	54,93
526	Αμύνταιου Aminteuou	133	343		343	15,56		15,56	53,51		53,51
541	Γρεβενών Grevena	263	910	16	926	17,15	16,13	17,13	62,38	65,90	62,43
562	Δεσκάτης Deskati	24	44	2	46	13,93	11,50	13,83	59,25	51,31	58,96
517	Καστοριάς Kastoria	297	766	13	779	17,90	17,54	17,89	54,77	47,71	54,65
565	Αργους Ορεστικού Argos Orestiko	98	220		220	15,45		15,45	55,44		55,44
527	Πτολεμαϊδας Ptolemaida	234	882	26	908	16,25	16,77	16,26	54,30	48,49	54,12
548	Σιάτιστας Siatista	49	120	4	124	15,72	11,75	15,59	55,52	47,44	55,32
555	Τσοπλίου Tsotiliou	52	110	7	117	15,39	13,57	15,28	56,02	49,20	55,66
516	Φλώρινας Florina	232	761	7	768	17,22	9,57	17,15	55,16	46,02	55,11
ΠΕΡΙΦΕΡΕΙΑΚΟ ΚΟΖΑΝΗΣ / KOZANI REGIONAL		1.905	6.112	124	6.236	16,86	14,65	16,81	57,11	51,71	57,02

Κωδ. Code	Τίτλος Υποκ/τος Sub-branch name		Αριθμός Έργων ⁽¹⁾ Number of Constructions ⁽¹⁾	Αριθμός Οικοδόμων ⁽²⁾ Number of Insured Construction Workers ⁽²⁾			Μέση Απασχόληση Average Employment (days)			Μέσο Ημερομίσθιο Average Wage		
				Ανδρες Males	Γυναίκες Females	Σύνολο Total	Ανδρες Males	Γυναίκες Females	Σύνολο Total	Ανδρες Males	Γυναίκες Females	Σύνολο Total
702	ΚΟΜΟΤΗΝΗΣ	Komotini	449	1.427	35	1.462	15,91	16,77	15,93	56,07	57,15	56,10
707	Σαπών	Sapon	62	134	8	142	14,02	13,13	13,97	56,22	54,13	56,11
701	Αλεξανδρούπολης	Alexandroupolis	420	1.601	22	1.623	16,21	17,05	16,22	55,69	52,15	55,64
708	Φερών	Feron	28	101	1	102	14,26	20,00	14,31	55,92	43,55	55,76
706	Διδυμοτείχου	Didimoticho	120	355	3	358	16,21	14,33	16,19	55,67	64,24	55,74
705	Ορεστιάδας	Orestiada	162	610	7	617	16,64	16,57	16,64	54,41	53,13	54,40
704	Σουφλίου	Soufliou	40	165		165	16,28		16,28	55,78		55,78
ΠΕΡΙΦΕΡΕΙΑΚΟ ΚΟΜΟΤΗΝΗΣ / KOMOTINI REGIONAL			1.281	4.393	76	4.469	16,06	16,39	16,07	55,65	55,05	55,64
023	ΛΑΜΙΑΣ	Lamia	567	1.744	15	1.759	12,69	13,40	12,69	56,99	54,42	56,97
147	Αμφίκλειας	Amfiklia	62	135	2	137	11,33	5,50	11,25	58,52	44,84	58,42
038	Δομοκού	Domokou	66	164	1	165	11,02	2,00	10,96	55,46	47,90	55,45
079	Μακρακώμης	Makrakomi	80	176	3	179	11,59	12,67	11,60	57,18	52,06	57,09
043	Αμφισσας	Amfissa	156	361	4	365	12,88	13,75	12,89	55,89	54,41	55,88
090	Γραβιάς	Gravia	54	161	1	162	12,63	6,00	12,59	55,12	43,55	55,09
050	Ιτέας	Irtea	90	182	2	184	12,81	14,00	12,82	58,20	60,55	58,23
051	Αταλάντης	Atalantis	159	336	1	337	13,38	10,00	13,37	58,91	56,67	58,91
074	Αγ. Κων/νου	Ag. Konstantinou	116	594	10	604	16,02	15,70	16,02	74,07	63,37	73,90
078	Λάρυμνας	Larimna	21	73	1	74	12,42	5,00	12,32	58,40	52,97	58,37
029	Καρπενησίου	Karpenisi	264	512	9	521	15,57	18,33	15,62	56,43	54,53	56,39
141	Φουρνάς	Fournas										
049	Στυλίδας	Stilida	120	330	1	331	8,98	7,00	8,97	56,85	59,25	56,85
ΠΕΡΙΦΕΡΕΙΑΚΟ ΛΑΜΙΑΣ / LAMIA REGIONAL			1.755	4.768	50	4.818	13,08	13,70	13,09	59,58	56,42	59,54
602	ΛΑΡΙΣΑΣ	Larissa	739	2.915	44	2.959	13,59	14,05	13,59	56,74	51,96	56,66
614	Αγιάς	Agia	97	227	1	228	12,21	7,00	12,18	57,84	43,55	57,81
606	Ελασσόνας	Elassona	124	279	7	286	13,76	17,57	13,85	56,75	50,60	56,56
607	Τυρνάβου	Tirnavos	72	183	4	187	10,25	14,75	10,34	57,98	48,37	57,69
611	Φαρσάλων	Farsala	67	183	2	185	12,76	11,00	12,74	54,83	53,23	54,82
624	Αν. Λάρισας	An. Larissa	342	1.234	13	1.247	11,73	11,31	11,72	56,50	50,52	56,44
ΠΕΡΙΦΕΡΕΙΑΚΟ ΛΑΡΙΣΑΣ / LARISSA REGIONAL			1.441	5.021	71	5.092	12,92	13,75	12,94	56,70	51,32	56,62
203	ΜΥΤΙΛΗΝΗΣ	Mitilini	338	905	10	915	13,21	15,80	13,24	55,68	47,61	55,58
217	Καλλονής	Kallonis	137	303		303	13,41		13,41	58,82		58,82
215	Μήθυμνας	Mithimnas	48	103		103	11,83		11,83	57,35		57,35
210	Παππάδου	Pappadou	47	102	1	103	11,88	9,00	11,85	59,32	51,52	59,26
208	Πλωμαρίου	Plomariou	32	53		53	13,23		13,23	58,75		58,75
211	Πολυχνίτου	Polichnitou	37	49		49	11,04		11,04	59,20		59,20
207	Μύρινας (Λήμνου)	Mirimnas (Limnos)	135	290	1	291	15,46	15,00	15,46	55,60	50,08	55,58
202	Χίου	Chios	577	1.379	18	1.397	12,60	14,83	12,63	56,71	53,28	56,66
ΠΕΡΙΦΕΡΕΙΑΚΟ ΜΥΤΙΛΗΝΗΣ / MITILINI REGIONAL			1.351	3.184	30	3.214	13,05	14,97	13,07	56,66	51,14	56,60

Κωδ. Code	Τίτλος Υποκ/τος Sub-branch name		Αριθμός Έργων ⁽¹⁾ Number of Constructions ⁽¹⁾	Αριθμός Οικοδόμων ⁽²⁾ Number of Insured Construction Workers ⁽²⁾			Μέση Απασχόληση Average Employment (days)			Μέσο Ημερομίσθιο Average Wage		
				Ανδρες Males	Γυναίκες Females	Σύνολο Total	Ανδρες Males	Γυναίκες Females	Σύνολο Total	Ανδρες Males	Γυναίκες Females	Σύνολο Total
101	ΠΑΤΡΑΣ	Patras	524	1.712	63	1.775	10,24	11,76	10,30	57,10	48,74	56,76
127	Κάτω Αχαιάς	Kato Achaias	136	348	8	356	9,47	11,50	9,51	59,49	52,68	59,30
131	Αγ. Αλεξίου	Ag. Alexiou	429	1.895	58	1.953	10,71	11,79	10,74	56,44	51,89	56,29
144	Ρίου	Riou	128	427	5	432	8,47	8,00	8,46	57,19	48,69	57,10
132	Ανω Πόλης	Ano Polis	496	1.706	50	1.756	10,07	12,48	10,14	57,44	49,55	57,16
Περιοχή Πάτρας			1.713	6.088	184	6.272	10,17	11,85	10,22	57,11	50,12	56,87
024	Αγρινίου	Agrinio	581	1.786	15	1.801	12,82	11,13	12,81	57,30	53,81	57,27
070	Αμφιλοχίας	Amfilochia	104	219	2	221	11,29	14,50	11,32	58,43	46,85	58,30
028	Αστακού	Astakou	45	108	1	109	11,91	10,00	11,89	59,22	47,90	59,13
103	Αιγίου	Egiou	384	893	9	902	12,38	12,56	12,38	56,51	52,10	56,47
146	Ακράτας	Akrata	89	263	8	271	11,59	19,25	11,82	55,22	51,95	55,06
148	Καλαβρύτων	Kalavrita	135	320	4	324	12,20	9,25	12,16	54,62	47,77	54,56
113	Αμαλιάδας	Amaliada	168	504	6	510	11,37	8,17	11,33	55,88	48,54	55,82
140	Βαρθολομιού	Vartholomiou	28	86		86	9,53		9,53	56,75		56,75
129	Γαστούνης	Gastounis	52	102	1	103	10,01	10,00	10,01	57,36	43,55	57,23
128	Λεχαινών	Lechena	112	282	2	284	9,81	15,00	9,85	57,80	56,39	57,79
903	Αργοστολίου	Argostoliou	347	970	16	986	13,62	14,31	13,63	53,99	51,33	53,95
908	Ιθάκης	Ithakis	40	80		80	11,40		11,40	50,54		50,54
904	Ληξουρίου	Lixouriou	108	211	2	213	12,69	7,50	12,64	56,27	49,44	56,23
911	Πόρου	Porou	9	27		27	7,89		7,89	59,26		59,26
912	Σάμης	Samis	57	143	6	149	11,90	17,50	12,12	54,78	56,03	54,86
902	Ζακύνθου	Zaklinthos	306	603	2	605	13,85	13,50	13,85	56,03	50,45	56,01
025	Μεσολογγίου	Messologi	230	562	6	568	11,12	16,00	11,17	56,90	40,14	56,65
112	Ναυπάκτου	Nafpaktos	422	819	12	831	13,35	13,17	13,35	57,17	54,76	57,13
104	Πύργου	Pirgos	352	959	47	1.006	12,17	17,06	12,40	54,46	47,05	53,98
145	Αρχαίας Ολυμπίας	Ancient Olimpia	63	193		193	13,19		13,19	59,26		59,26
122	Ζαχάρως	Zacharo	89	158	1	159	11,87	10,00	11,86	57,41	50,67	57,38
123	Κρεστένων	Krestena	83	185	2	187	9,91	8,50	9,90	55,61	49,51	55,55
ΠΕΡΙΦΕΡΕΙΑΚΟ ΠΑΤΡΑΣ / PATRA REGIONAL			5.517	15.561	326	15.887	11,51	13,00	11,54	56,51	49,93	56,36
010	ΠΕΙΡΑΙΑ	Piraeus	350	1.822	19	1.841	12,09	15,95	12,13	54,49	48,90	54,41
034	Αίγινας	Egina	244	600	2	602	10,92	18,00	10,94	58,87	59,09	58,87
068	Πόρου	Poros	74	176		176	13,54		13,54	59,68		59,68
213	Σερίφου	Serifos	83	191	1	192	13,02	16,00	13,03	56,22	43,55	56,13
067	Σπετσών	Spetses	65	315	2	317	14,15	12,00	14,13	54,79	65,01	54,84
057	Αγ. Σοφίας	Ag. Sofia	168	1.032	10	1.042	12,39	10,70	12,37	54,45	50,33	54,41

Κωδ. Code	Τίτλος Υποκ/τος Sub-branch name		Αριθμός Έργων ⁽¹⁾ Number of Constructions ⁽¹⁾	Αριθμός Οικοδόμων ⁽²⁾ Number of Insured Construction Workers ⁽²⁾			Μέση Απασχόληση Average Employment (days)			Μέσο Ημερομίσθιο Average Wage		
				Ανδρες Males	Γυναίκες Females	Σύνολο Total	Ανδρες Males	Γυναίκες Females	Σύνολο Total	Ανδρες Males	Γυναίκες Females	Σύνολο Total
011	Αμφιάλη	Amfiali	251	1.150	11	1.161	12,04	13,36	12,06	55,06	51,29	55,02
048	Δραπετσώνας	Drapestona	134	921	8	929	11,83	12,50	11,84	54,20	51,85	54,18
059	Καμινίων	Kaminia	189	1.465	17	1.482	12,19	15,06	12,22	55,22	49,33	55,14
015	Κορυδαλλός	Koridallós	270	1.162	8	1.170	11,85	12,13	11,85	55,19	49,26	55,15
058	Νίκαιας	Nikea	308	1.423	12	1.435	11,66	10,25	11,65	54,91	50,58	54,87
071	Περάματος	Peramatos	138	642	10	652	12,06	14,00	12,09	55,88	50,66	55,79
Περιοχή Πειραιά			2.274	10.899	100	10.999	12,06	13,49	12,07	55,18	50,43	55,14
201	Ερμούπολης	Ermoupolis	272	750	7	757	12,04	10,71	12,03	60,09	63,02	60,11
216	Μυκόνου	Mikonos	154	569	5	574	14,39	16,80	14,41	57,66	55,81	57,64
214	Τήνου	Tinos	168	443		443	12,70		12,70	63,56		63,56
205	Μήλου	Milos	80	208		208	13,41		13,41	56,93		56,93
209	Νάξου	Naxos	275	637	6	643	13,53	13,00	13,53	55,86	51,53	55,82
212	Θήρας	Thira	177	517		517	13,22		13,22	56,85		56,85
218	Πάρου	Paros	314	818	6	824	13,24	12,17	13,23	53,70	52,83	53,70
055	Σαλαμίνας	Salamina	237	616	2	618	12,07	14,00	12,07	56,32	51,71	56,31
204	Σάμου	Samos	196	416	1	417	12,53	22,00	12,55	56,61	47,90	56,57
219	Αγ.Κήρυκου	Ag. Kirikos	40	60		60	14,77		14,77	57,03		57,03
220	Ευδήλου	Evdilou	54	108	3	111	13,65	9,67	13,54	54,70	54,02	54,69
206	Καρλοβασίου	Karlovasiou	113	276	1	277	11,84	5,00	11,82	57,18	46,06	57,16
ΠΕΡΙΦΕΡΕΙΑΚΟ ΠΕΙΡΑΙΑ / PIRAEUS REGIONAL			4.354	16.317	131	16.448	12,35	13,31	12,36	55,88	51,42	55,85
401	ΡΟΔΟΥ	Rhodos	647	1.943	13	1.956	14,42	14,00	14,42	57,20	55,85	57,19
405	Αρχαγγέλου	Archaggelos	113	458	2	460	14,11	14,00	14,11	56,61	48,84	56,58
406	Καρπάθου	Karpathos	65	191	1	192	17,03	10,00	16,99	54,97	47,90	54,94
402	Καλύμνου	Kalymnos	81	224		224	12,43		12,43	57,93		57,93
403	Κω	Ko	207	650	6	656	15,67	25,33	15,75	55,51	53,16	55,48
404	Λέρου	Leros	68	210		210	10,64		10,64	54,50		54,50
407	Πάτμου	Patmos	46	109		109	12,96		12,96	56,72		56,72
ΠΕΡΙΦΕΡΕΙΑΚΟ ΡΟΔΟΥ / RHODOS REGIONAL			1.227	3.785	22	3.807	14,36	16,91	14,37	56,59	54,01	56,58
105	ΤΡΙΠΟΛΗΣ	Tripoli	423	1.160	15	1.175	14,23	16,07	14,25	56,23	51,66	56,17
130	Αστρους	Astros	94	255	8	263	11,95	16,38	12,09	55,13	48,30	54,85
135	Λεωνιδίου	Leonidio	93	241	2	243	12,55	9,50	12,53	54,19	45,80	54,14
109	Τροπαίων	Tropeon	64	74		74	10,46		10,46	57,64		57,64
106	Αργους	Argos	225	527	15	542	11,28	10,47	11,26	56,09	48,46	55,89
133	Κρανιδίου	Kranidi	160	478	4	482	12,00	12,50	12,01	53,67	54,04	53,67
110	Μεγαλόπολης	Megalopoli	139	233	2	235	14,62	19,50	14,66	56,31	49,32	56,23
111	Ναυπλίου	Nafplio	358	969	14	983	12,72	16,79	12,77	55,86	50,75	55,76
108	Σπάρτης	Sparti	283	748	12	760	14,13	16,33	14,17	53,19	41,06	52,97
117	Γυθείου	Gythio	137	265		265	13,01		13,01	56,12		56,12

Κωδ. Code	Τίτλος Υποκ/τος Sub-branch name		Αριθμός Έργων ⁽¹⁾ Number of Constructions ⁽¹⁾	Αριθμός Οικοδόμων ⁽²⁾ Number of Insured Construction Workers ⁽²⁾			Μέση Απασχόληση Average Employment (days)			Μέσο Ημερομίσθιο Average Wage		
				Ανδρες Males	Γυναίκες Females	Σύνολο Total	Ανδρες Males	Γυναίκες Females	Σύνολο Total	Ανδρες Males	Γυναίκες Females	Σύνολο Total
137	Μολάων	Molaon	129	248	2	250	13,71	16,50	13,73	53,43	47,90	53,37
139	Νεάπολης	Neapoli	77	155	3	158	13,34	10,33	13,28	54,24	47,90	54,14
138	Σκάλας	Skalas	95	145	1	146	12,53	11,00	12,52	56,67	56,68	56,67
ΠΕΡΙΦΕΡΕΙΑΚΟ ΤΡΙΠΟΛΗΣ / TRIPOLI REGIONAL			2.277	5.498	78	5.576	13,11	14,65	13,13	55,21	48,59	55,10
022	ΧΑΛΚΙΔΑΣ	Chalkida	968	2.476	49	2.525	14,73	15,43	14,75	55,52	50,82	55,42
030	Αλιβερίου	Aliveri	186	373	3	376	12,99	16,33	13,02	57,62	48,33	57,52
077	Ιστιαίας	Istiea	117	240	1	241	13,30	14,00	13,30	57,82	71,58	57,88
066	Αιδηψού	Edipsos	80	163	2	165	14,12	17,50	14,16	57,96	58,88	57,97
032	Κύμης	Kimi	141	250	3	253	12,94	15,33	12,97	58,99	49,78	58,86
052	Μαντουδίου	Mantoudi	30	49	2	51	12,55	15,00	12,65	58,00	58,39	58,02
136	Αγ. Άννας	Ag. Anna	25	50	1	51	11,90	17,00	12,00	59,17	48,36	58,87
031	Λίμνης	Limnis	36	64		64	9,22		9,22	60,51		60,51
ΠΕΡΙΦΕΡΕΙΑΚΟ ΧΑΛΚΙΔΑΣ / CHALKIDA REGIONAL			1.583	3.665	61	3.726	14,15	15,52	14,17	56,31	51,44	56,22
301	ΧΑΝΙΩΝ	Chania	1.064	3.197	38	3.235	14,68	15,42	14,69	53,25	50,91	53,22
308	Κισσάμου	Kissamou	72	191	6	197	13,20	12,83	13,19	54,12	52,63	54,08
303	Ρεθύμνου	Rethimnou	493	1.473	12	1.485	14,60	13,67	14,60	55,78	50,19	55,73
313	Περάματος	Peramatos	105	356	1	357	12,50	7,00	12,48	55,58	47,90	55,57
ΠΕΡΙΦΕΡΕΙΑΚΟ ΧΑΝΙΩΝ / CHANIA REGIONAL			1.734	5.217	57	5.274	14,46	14,63	14,46	54,14	50,90	54,10
Άγνωστο			17	229	1	230	7,12		7,09	59,95		59,97
ΣΥΝΟΛΟ ΧΩΡΑΣ ENTIRE COUNTRY			67.218	247.752	3.587	251.339	12,67	13,83	12,69	56,46	51,56	56,38

⁽¹⁾ Ο αριθμός έργων αφορά τα διακριτά έργα, δηλ. εάν το ίδιο έργο δηλώνεται σε πολλά υποκ/ματα, προσμετράται μία μόνο φορά.

⁽²⁾ Ως αριθμός οικοδόμων έχει ληφθεί ο αριθμός όλων των διακριτών οικοδόμων ανά Υποκ/μα υποβολής της ΑΠΔ, δηλ. εάν ένας οικοδόμος έχει δηλωθεί πολλές φορές στο ίδιο υποκ/μα, προσμετράται μία μόνο φορά. Εάν ένας οικοδόμος έχει δηλωθεί σε πολλά υποκ/ματα προσμετράται τόσες φορές όσα είναι και τα υποκ/ματα αυτά.

ΠΑΡΑΤΗΡΗΣΕΙΣ

1. Ο αριθμός διακριτών οικοδόμων, δηλ. των οικοδόμων με διαφορετικούς αριθμούς μητρώου ασφαλισμένου, είναι 206.058, με γενική μέση απασχόληση ίση με 15,48 ημέρες.

2. Τα υψηλά μέσα ημερομίσθια σε κάποια υποκ/ματα, οφείλονται σε μεγάλα τεχνικά έργα που εκτελούνται στις περιοχές τους.

⁽¹⁾ The number of constructions is distinct, i.e if the same construction is declared in different sub-branches it counts once.

⁽²⁾ The number of construction workers is distinct by sub-branch, i.e if a construction worker is declared more than once in the same sub-branch it counts as one, but if he is declared in different sub-branches we count him as many times as the sub-branches.

COMMENTS

1. The distinct number of construction workers is 206.058 and the average employment is 15,48 days.

2. High average wages in certain sub-branches are mainly due to major technical projects that are under construction in these areas.

ΠΙΝΑΚΑΣ ΙΙΙ.3 : ΟΙΚΟΔΟΜΟΤΕΧΝΙΚΑ ΕΡΓΑ
ΑΡΙΘΜΟΣ ΟΙΚΟΔΟΜΩΝ, ΜΕΣΗ ΑΠΑΣΧΟΛΗΣΗ ΚΑΙ ΜΕΣΟ ΗΜΕΡΟΜΙΣΘΙΟ ΑΝΑ ΗΛΙΚΙΑ
TABLE ΙΙΙ.3 : CONSTRUCTIONS

NUMBER OF CONSTRUCTIONS WORKERS, AVERAGE EMPLOYMENT (DAYS) & AVERAGE WAGE BY AGE

ΗΛΙΚΙΑ AGE	Αριθμός Οικοδόμων ⁽¹⁾ Number of Construction Workers ⁽¹⁾	Μέση Απασχόληση Average Employment (days)	Μέσο Ημερομίσθιο Average wage
Άγνωστη Unknown	15.277	16,44	59,09
<= 14	15	11,80	47,09
15-19	2.608	13,35	44,98
20-24	16.590	14,38	46,85
25-29	27.464	15,07	50,08
30-34	29.970	15,38	53,75
35-39	28.811	15,52	56,38
40-44	24.901	15,56	58,12
45-49	22.039	15,66	59,68
50-54	20.164	15,89	62,43
55-59	14.475	16,11	64,22
60-64	3.149	15,20	60,33
65-69	486	14,22	62,07
>= 70	109	14,01	60,80
ΣΥΝΟΛΑ TOTAL	206.058	15,48	56,38

⁽¹⁾ Ο αριθμός των οικοδόμων αναφέρεται στους διακριτούς οικοδόμους δηλ. στους οικοδόμους με διαφορετικούς αριθμούς μητρώου ασφαλισμένου.

ΠΑΡΑΤΗΡΗΣΕΙΣ

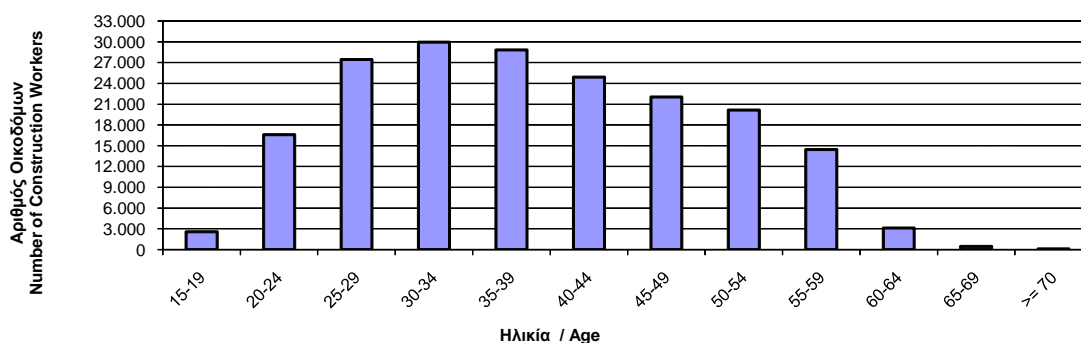
1. Η μικρότερη μέση τιμή απασχόλησης (13,35 ημέρες) και ημερομίσθιου (44,98€) παρατηρούνται στις ηλικίες 15-19 ετών, αντίστοιχα, ενώ οι μεγαλύτερες μέσες τιμές απασχόλησης (16,11 ημέρες) και ημερομίσθιου (64,22€) παρατηρούνται στις ηλικίες 55-59 ετών.
2. Το μεγαλύτερο ποσοστό οικοδόμων (14,54%) παρουσιάζεται στις ηλικίες 30-34 ετών.
3. Η μέση απασχόληση ανέρχεται σε 15,48 ημέρες και το μέσο ημερομίσθιο σε 56,38€.

⁽¹⁾ The number of construction workers is distinct, i.e each const. worker is counted only once, regardless the number of different projects he may work for.

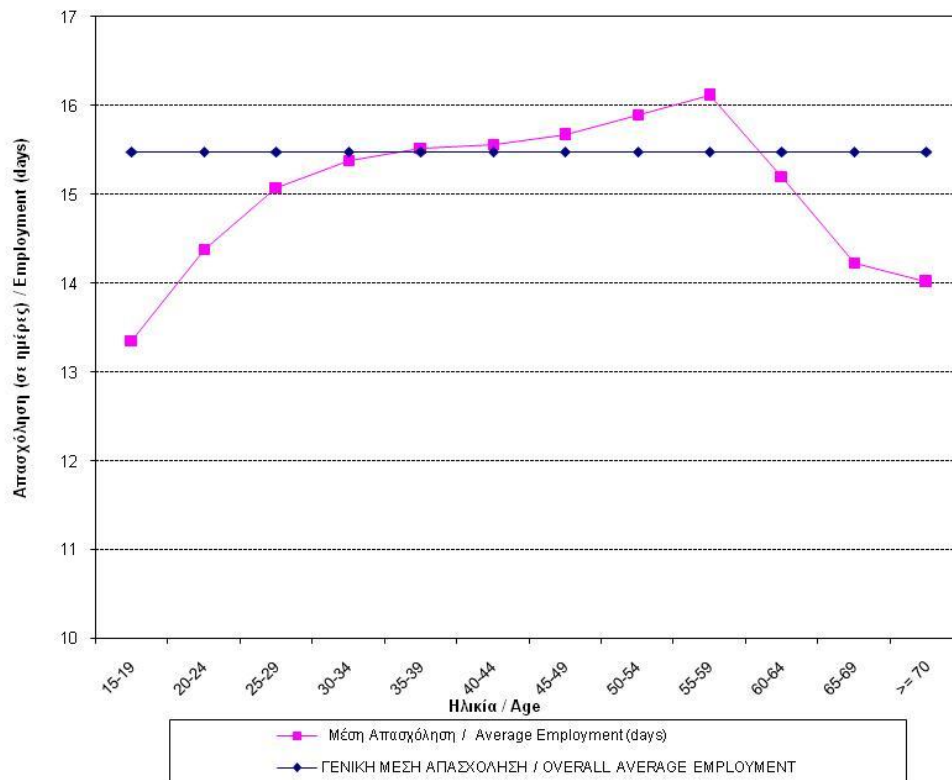
COMMENTS

1. The lowest average employment (13,35 days) and wage (44,98€) appears for ages between 15 and 19 years old, while the highest average employment (16,11 days) and wage (64,22€) appears for ages between 55 and 59 years old.
2. The highest percentage of the construction workers (14,54%) is aged between 30 and 34.
3. The average employment is 15,48 days and the average wage is 56,38€.

ΔΙΑΓΡΑΜΜΑ ΙΙΙ.3.1 : ΑΡΙΘΜΟΣ ΔΙΑΚΡΙΤΩΝ ΟΙΚΟΔΟΜΩΝ ΑΝΑ ΗΛΙΚΙΑ
CHART ΙΙΙ.3.1 : DISTRIBUTION OF DISTINCT CONSTRUCTION WORKERS BY AGE



ΔΙΑΓΡΑΜΜΑ III.3.2 : ΜΕΣΗ ΑΠΑΣΧΟΛΗΣΗ ΟΙΚΟΔΟΜΩΝ ΑΝΑ ΗΛΙΚΙΑ
 CHART III.3.2 : AVERAGE EMPLOYMENT (DAYS) OF CONSTRUCTION WORKERS BY AGE



ΔΙΑΓΡΑΜΜΑ III.3.3 : ΜΕΣΟ ΗΜΕΡΟΜΙΣΘΙΟ ΟΙΚΟΔΟΜΩΝ ΑΝΑ ΗΛΙΚΙΑ
 CHART III.3.3 : AVERAGE WAGE OF CONSTRUCTION WORKERS BY AGE

