

# **ΜΗΝΙΑΙΑ ΣΤΟΙΧΕΙΑ ΑΠΑΣΧΟΛΗΣΗΣ ΙΚΑ-ΕΤΑΜ ΑΥΓΟΥΣΤΟΣ 2011**

Τα μεγέθη που αναφέρονται στους πίνακες, όπως αριθμός ασφαλισμένων, αριθμός επιχειρήσεων κλπ, αφορούν μόνο στα ελεγμένα στοιχεία και όχι στο σύνολο.

# ΠΕΡΙΕΧΟΜΕΝΑ

Σελίδα

## **ΤΜΗΜΑ 0 : Συγκεντρωτικά στοιχεία**

Πίνακας 0.1: ΚΟΙΝΕΣ ΕΠΙΧΕΙΡΗΣΕΙΣ ΚΑΙ ΟΙΚΟΔΟΜΟΤΕΧΝΙΚΑ ΕΡΓΑ – ΚΑΤΑΝΟΜΗ ΤΩΝ ΕΠΙΧΕΙΡΗΣΕΩΝ, ΤΗΣ ΑΠΑΣΧΟΛΗΣΗΣ ΚΑΙ ΤΟΥ ΗΜΕΡΟΜΙΣΘΙΟΥ ΤΩΝ ΑΣΦΑΛΙΣΜΕΝΩΝ ΑΝΑ ΤΥΠΟ ΕΠΙΧΕΙΡΗΣΗΣ - ΔΙΑΓΡΑΜΜΑΤΑ.....	2
Πίνακας 0.2: ΚΟΙΝΕΣ ΕΠΙΧΕΙΡΗΣΕΙΣ - ΚΑΤΑΝΟΜΗ ΤΗΣ ΑΠΑΣΧΟΛΗΣΗΣ, ΤΟΥ ΗΜΕΡΟΜΙΣΘΙΟΥ ΚΑΙ ΤΟΥ ΜΕΣΟΥ ΜΙΣΘΟΥ ΤΩΝ ΑΣΦΑΛΙΣΜΕΝΩΝ ΑΝΑ ΤΥΠΟ ΑΠΑΣΧΟΛΗΣΗΣ.....	3
Πίνακας 0.3: ΚΟΙΝΕΣ ΕΠΙΧΕΙΡΗΣΕΙΣ ΚΑΙ ΟΙΚΟΔΟΜΟΤΕΧΝΙΚΑ ΕΡΓΑ – ΚΑΤΑΝΟΜΗ ΑΣΦΑΛΙΣΜΕΝΩΝ ΑΝΑ ΥΠΗΚΟΟΤΗΤΑ.....	4
Πίνακας 0.4: ΚΟΙΝΕΣ ΕΠΙΧΕΙΡΗΣΕΙΣ ΚΑΙ ΟΙΚΟΔΟΜΟΤΕΧΝΙΚΑ ΕΡΓΑ – ΚΑΤΑΝΟΜΗ ΑΣΦΑΛΙΣΜΕΝΩΝ ΑΝΑ ΗΛΙΚΙΑ ΚΑΙ ΦΥΛΟ.....	5
Πίνακας 0.5: ΚΟΙΝΕΣ ΕΠΙΧΕΙΡΗΣΕΙΣ ΚΑΙ ΟΙΚΟΔΟΜΟΤΕΧΝΙΚΑ ΕΡΓΑ – ΚΑΤΑΝΟΜΗ ΑΣΦΑΛΙΣΜΕΝΩΝ ΑΝΑ ΟΙΚΟΝΟΜΙΚΗ ΔΡΑΣΤΗΡΙΟΤΗΤΑ ΚΑΙ ΥΠΗΚΟΟΤΗΤΑ.....	6
Πίνακας 0.6: ΚΟΙΝΕΣ ΕΠΙΧΕΙΡΗΣΕΙΣ ΚΑΙ ΟΙΚΟΔΟΜΟΤΕΧΝΙΚΑ ΕΡΓΑ – ΚΑΤΑΝΟΜΗ ΑΣΦΑΛΙΣΜΕΝΩΝ ΑΝΑ ΕΠΑΓΓΕΛΜΑ ΚΑΙ ΥΠΗΚΟΟΤΗΤΑ.....	7

## **ΤΜΗΜΑ Ι: Κοινές Επιχειρήσεις με 10 Μισθωτούς και Άνω**

Πίνακας Ι.1: ΑΡΙΘΜΟΣ ΕΠΙΧΕΙΡΗΣΕΩΝ ΚΑΙ ΑΡΙΘΜΟΣ ΑΣΦΑΛΙΣΜΕΝΩΝ ΣΤΟ Ι.Κ.Α - ΔΙΑΓΡΑΜΜΑ .....	9
Πίνακας Ι.2: ΑΡΙΘΜΟΣ ΑΣΦΑΛΙΣΜΕΝΩΝ ΣΤΟ Ι.Κ.Α. ΚΑΤΑ ΤΥΠΟ ΑΠΑΣΧΟΛΗΣΗΣ, ΦΥΛΟ, ΜΕΣΗ ΑΠΑΣΧΟΛΗΣΗ ΚΑΙ ΜΕΣΟ ΗΜΕΡΟΜΙΣΘΙΟ - ΔΙΑΓΡΑΜΜΑΤΑ.....	10
Πίνακας Ι.3: ΑΡΙΘΜΟΣ ΑΣΦΑΛΙΣΜΕΝΩΝ, ΜΕΣΗ ΑΠΑΣΧΟΛΗΣΗ, ΜΕΣΟ ΗΜΕΡΟΜΙΣΘΙΟ ΚΑΤΑ ΟΙΚΟΝΟΜΙΚΗ ΔΡΑΣΤΗΡΙΟΤΗΤΑ ΕΡΓΟΔΟΤΗ ΚΑΙ ΦΥΛΟ ΓΙΑ ΠΛΗΡΗ ΑΠΑΣΧΟΛΗΣΗ.....	12-15
Πίνακας Ι.4: ΑΡΙΘΜΟΣ ΑΣΦΑΛΙΣΜΕΝΩΝ, ΜΕΣΗ ΑΠΑΣΧΟΛΗΣΗ, ΜΕΣΟ ΗΜΕΡΟΜΙΣΘΙΟ ΚΑΤΑ ΟΙΚΟΝΟΜΙΚΗ ΔΡΑΣΤΗΡΙΟΤΗΤΑ ΕΡΓΟΔΟΤΗ ΚΑΙ ΦΥΛΟ ΓΙΑ ΠΛΗΡΗ ΑΠΑΣΧΟΛΗΣΗ ΣΤΗ ΜΕΤΑΠΟΙΗΣΗ.....	16-18

## **ΤΜΗΜΑ ΙΙ: Κοινές Επιχειρήσεις με Λιγότερους από 10 Μισθωτούς**

Πίνακας ΙΙ.1: ΑΡΙΘΜΟΣ ΕΠΙΧΕΙΡΗΣΕΩΝ ΚΑΙ ΑΡΙΘΜΟΣ ΑΣΦΑΛΙΣΜΕΝΩΝ ΣΤΟ Ι.Κ.Α - ΔΙΑΓΡΑΜΜΑ.....	20
Πίνακας ΙΙ.2: ΑΡΙΘΜΟΣ ΑΣΦΑΛΙΣΜΕΝΩΝ ΣΤΟ Ι.Κ.Α. ΚΑΤΑ ΤΥΠΟ ΑΠΑΣΧΟΛΗΣΗΣ, ΦΥΛΟ, ΜΕΣΗ ΑΠΑΣΧΟΛΗΣΗ ΚΑΙ ΜΕΣΟ ΗΜΕΡΟΜΙΣΘΙΟ - ΔΙΑΓΡΑΜΜΑΤΑ.....	21
Πίνακας ΙΙ.3: ΑΡΙΘΜΟΣ ΑΣΦΑΛΙΣΜΕΝΩΝ, ΜΕΣΗ ΑΠΑΣΧΟΛΗΣΗ, ΜΕΣΟ ΗΜΕΡΟΜΙΣΘΙΟ ΚΑΤΑ ΟΙΚΟΝΟΜΙΚΗ ΔΡΑΣΤΗΡΙΟΤΗΤΑ ΕΡΓΟΔΟΤΗ ΚΑΙ ΦΥΛΟ ΓΙΑ ΠΛΗΡΗ ΑΠΑΣΧΟΛΗΣΗ.....	23-26
Πίνακας ΙΙ.4: ΑΡΙΘΜΟΣ ΑΣΦΑΛΙΣΜΕΝΩΝ, ΜΕΣΗ ΑΠΑΣΧΟΛΗΣΗ, ΜΕΣΟ ΗΜΕΡΟΜΙΣΘΙΟ ΚΑΤΑ ΟΙΚΟΝΟΜΙΚΗ ΔΡΑΣΤΗΡΙΟΤΗΤΑ ΕΡΓΟΔΟΤΗ ΚΑΙ ΦΥΛΟ ΓΙΑ ΠΛΗΡΗ ΑΠΑΣΧΟΛΗΣΗ ΣΤΗ ΜΕΤΑΠΟΙΗΣΗ.....	27-29

## **ΤΜΗΜΑ ΙΙΙ : Οικοδομοτεχνικά Έργα - Οικοδόμοι**

Πίνακας ΙΙΙ.1: ΓΕΩΓΡΑΦΙΚΗ ΚΑΤΑΝΟΜΗ ΕΡΓΩΝ ΚΑΙ ΟΙΚΟΔΟΜΩΝ - ΔΙΑΓΡΑΜΜΑΤΑ.....	31
Πίνακας ΙΙΙ.2: ΑΡΙΘΜΟΣ ΕΡΓΩΝ ΚΑΙ ΟΙΚΟΔΟΜΩΝ, ΜΕΣΗ ΑΠΑΣΧΟΛΗΣΗ, ΜΕΣΟ ΗΜΕΡΟΜΙΣΘΙΟ ΑΝΑ ΥΠΟΚΑΤΑΣΤΗΜΑ.....	33-41
Πίνακας ΙΙΙ.3: ΑΡΙΘΜΟΣ ΟΙΚΟΔΟΜΩΝ, ΜΕΣΗ ΑΠΑΣΧΟΛΗΣΗ, ΜΕΣΟ ΗΜΕΡΟΜΙΣΘΙΟ ΑΝΑ ΗΛΙΚΙΑ – ΔΙΑΓΡΑΜΜΑΤΑ.....	43

## ***Τμήμα 0 : Συγκεντρωτικά Στοιχεία***

ΑΥΓΟΥΣΤΟΣ 2011 / AUGUST 2011

**ΠΙΝΑΚΑΣ 1: ΚΟΙΝΕΣ ΕΠΙΧΕΙΡΗΣΕΙΣ ΚΑΙ ΟΙΚΟΔΟΜΟΤΕΧΝΙΚΑ ΕΡΓΑ**  
**ΚΑΤΑΝΟΜΗ ΤΩΝ ΕΠΙΧΕΙΡΗΣΕΩΝ, ΤΗΣ ΑΠΑΣΧΟΛΗΣΗΣ ΚΑΙ ΤΟΥ ΗΜΕΡΟΜΙΣΘΙΟΥ ΤΩΝ ΑΣΦΑΛΙΣΜΕΝΩΝ ΑΝΑ ΤΥΠΟ ΕΠΙΧΕΙΡΗΣΗΣ**  
**TABLE 1 : ENTERPRISES & CONSTRUCTIONS**  
**DISTRIBUTION OF ENTERPRISES, AVERAGE DAYS OF EMPLOYMENT PER MONTH , AVERAGE WAGE PER DAY BY TYPE OF ENTERPRISE**

ΤΥΠΟΣ ΕΠΙΧΕΙΡΗΣΗΣ TYPE OF ENTERPRISE	Αριθμός Επιχειρήσεων & Οικοδομοτεχνικών Έργων Number of Enterprises & Constructions	Αριθμός Ασφαλισμένων Number of Insured Individuals			Μέση Απασχόληση Average days of Employment per month			Μέσο Ημερομίσθιο (Τακτικών Αποδοχών) Average Wage per day (Regular earnings only)		
		Άνδρες Males	Γυναίκες Females	Σύνολο Total	Άνδρες Males	Γυναίκες Females	Σύνολο Total	Άνδρες Males	Γυναίκες Females	Σύνολο Total
<b>Κοινές Επιχειρήσεις - Enterprises</b>	221.702	822.557	730.815	1.553.372	23,91	23,46	23,70	60,53	49,12	55,22
<b>Οικοδομοτεχνικά Έργα - Constructions</b>	24.758	59.993	939	60.932	12,43	14,08	12,45	68,23	59,42	68,07
<b>Σύνολο Total</b>	<b>246.460</b>	<b>882.550</b>	<b>731.754</b>	<b>1.614.304</b>	<b>23,14</b>	<b>23,45</b>	<b>23,28</b>	<b>60,81</b>	<b>49,13</b>	<b>55,47</b>

**Παρατηρήσεις:**

- 1) Ο αριθμός ασφαλισμένων είναι διακριτός και δεν είναι το σύνολο των ασφαλισμένων του ΙΚΑ-ΕΤΑΜ αλλά μόνο όσοι έχουν ενταχτεί στο σύστημα των ΑΠΔ και έχουν ελεγχθεί κατά την ημερομηνία επεξεργασίας των στοιχείων.
- 2) Η μέση απασχόληση και το μέσο ημερομίσθιο αναφέρονται για κάθε απασχόληση εργαζομένου χωρίς να περιλαμβάνουν το σύνολο των απασχολήσεων του σε περίπτωση πολλαπλών απασχολήσεων.
- 3) Στις τακτικές αποδοχές δεν περιλαμβάνονται τα bonus και οι υπερωρίες

**Comments**

- 1) The number of insured individuals is distinct and does not refer to the total population insured by IKA-ETAM but to those individuals which are insured through the DPS (Detailed Periodical Statements) system and have been checked by the data processing date
- 2) Average days of employment per month and average wage per day do not refer to distinct individuals as for those with more than one employment, days and salary are not aggregated.
- 3) Regular earnings exclude bonuses and overtime

ΑΥΓΟΥΣΤΟΣ 2011 / AUGUST 2011

ΠΙΝΑΚΑΣ 2 : ΚΟΙΝΕΣ ΕΠΙΧΕΙΡΗΣΕΙΣ

ΚΑΤΑΝΟΜΗ ΤΗΣ ΑΠΑΣΧΟΛΗΣΗΣ, ΤΟΥ ΗΜΕΡΟΜΙΣΘΙΟΥ ΚΑΙ ΤΟΥ ΜΕΣΟΥ ΜΙΣΘΟΥ ΤΩΝ ΑΣΦΑΛΙΣΜΕΝΩΝ ΑΝΑ ΤΥΠΟ ΑΠΑΣΧΟΛΗΣΗΣ

TABLE 2 : REGULAR ENTERPRISES

DISTRIBUTION OF EMPLOYMENT, AVERAGE WAGE PER DIEM, AND AVERAGE SALARY OF THE INSURED INDIVIDUALS BY TYPE OF EMPLOYMENT

		ΑΥΓΟΥΣΤΟΣ 2011 / AUGUST 2011					
ΤΥΠΟΣ ΑΠΑΣΧΟΛΗΣΗΣ	ΦΥΛΟ	ΑΝΔΡΕΣ MEN	ΓΥΝΑΙΚΕΣ WOMEN	ΣΥΝΟΛΟ TOTAL	SEX	TYPE OF EMPLOYMENT	
ΣΥΝΟΛΟ ΚΟΙΝΩΝ ΕΠΙΧΕΙΡΗΣΕΩΝ	ΠΛΗΡΗΣ ΑΠΑΣΧΟΛΗΣΗ	ΑΡΙΘΜΟΣ ΑΣΦΑΛΙΣΜΕΝΩΝ	728.448	567.535	1.295.983	NUMBER OF INSURED INDIVIDUALS	FULL TIME
		ΜΕΣΗ ΑΠΑΣΧΟΛΗΣΗ	24,38	24,23	24,31	AVERAGE EMPLOYMENT	
		ΜΕΣΟ ΗΜΕΡΟΜΙΣΘΙΟ	63,72	54,02	59,48	AVERAGE WAGE	
		ΜΕΣΟΣ ΜΙΣΘΟΣ	1553,28	1308,66	1446,16	AVERAGE SALARY	
	ΜΕΡΙΚΗ ΑΠΑΣΧΟΛΗΣΗ	ΑΡΙΘΜΟΣ ΑΣΦΑΛΙΣΜΕΝΩΝ	100.690	169.107	269.797	NUMBER OF INSURED INDIVIDUALS	PART TIME
		ΜΕΣΗ ΑΠΑΣΧΟΛΗΣΗ	20,55	20,92	20,78	AVERAGE EMPLOYMENT	
		ΜΕΣΟ ΗΜΕΡΟΜΙΣΘΙΟ	33,89	30,50	31,75	AVERAGE WAGE	
		ΜΕΣΟΣ ΜΙΣΘΟΣ	696,46	637,84	659,72	AVERAGE SALARY	
	ΣΥΝΟΛΟ*	ΑΡΙΘΜΟΣ ΑΣΦΑΛΙΣΜΕΝΩΝ	832.227	739.845	1.572.072	NUMBER OF INSURED INDIVIDUALS	TOTAL
		ΜΕΣΗ ΑΠΑΣΧΟΛΗΣΗ	23,91	23,46	23,70	AVERAGE EMPLOYMENT	
		ΜΕΣΟ ΗΜΕΡΟΜΙΣΘΙΟ	60,53	49,12	55,22	AVERAGE WAGE	
		ΜΕΣΟΣ ΜΙΣΘΟΣ	1447,34	1152,36	1308,52	AVERAGE SALARY	

REGULAR ENTERPRISES

(1) Ο αριθμός των ασφαλισμένων δεν είναι διακριτός, επειδή ο ίδιος ασφαλισμένος μπορεί να μετρηθεί τόσες φορές όσοι είναι και οι εργοδότες του.

(1) The number of insured individuals is not distinct, because the same person can be counted as many times as many employers it has.

(2) Ως ασφαλισμένοι με "πλήρη απασχόληση" έχει ληφθεί ο αριθμός των ασφαλισμένων του ΙΚΑ-ΕΤΑΜ που εργάζονται με πλήρες ωράριο ανεξάρτητα από τον αριθμό των ημερών εβδομαδιαίως, αλλιώς θεωρούνται ως εργαζόμενοι με "μερική απασχόληση"

(2) Full-time employees refer to number of individuals insured by IKA-ETAM who work full-time regardless of the number of working days per week, in any other case, they are considered part-time employees.

(3) Στο " ΣΥΝΟΛΟ\* " περιλαμβάνονται οι μισθωτοί με πλήρη και μερική απασχόληση καθώς και εκείνοι για τους οποίους δεν έχει δηλωθεί ή είναι λάθος ο τύπος της απασχόλησης

(3) As "TOTAL" we consider all employees with full or part time employment and even those for which no type of employment has been declared or it is wrong.

ΑΥΓΟΥΣΤΟΣ 2011 / AUGUST 2011

**ΠΙΝΑΚΑΣ 3 : ΚΟΙΝΕΣ ΕΠΙΧΕΙΡΗΣΕΙΣ ΚΑΙ ΟΙΚΟΔΟΜΟΤΕΧΝΙΚΑ ΕΡΓΑ  
ΚΑΤΑΝΟΜΗ ΑΣΦΑΛΙΣΜΕΝΩΝ ΑΝΑ ΥΠΗΚΟΟΤΗΤΑ  
TABLE 3 : ENTERPRISES & CONSTRUCTIONS  
DISTRIBUTION OF INSURED POPULATION BY NATIONALITY**

Υπηκοότητα Nationality	Αριθμός Ασφαλισμένων σε Κοινές Επιχειρήσεις (1)				Αριθμός Ασφαλισμένων σε Οικοδομοτεχνικά Έργα (1)				Σύνολο Ασφαλισμένων (1)			
	Number of Insured Individuals in Enterprises (1)				Number of Insured Individuals in Constructions (1)				Total Insured Population (1)			
	Άνδρες Males	Γυναίκες Females	Σύνολο Total	%	Άνδρες Males	Γυναίκες Females	Σύνολο Total	%	Άνδρες Males	Γυναίκες Females	Σύνολο Total	%
ΕΛΛΑΔΑ - GREECE	719.811	637.759	1.357.570	87,40	35.809	657	36.466	59,85	755.620	638.416	1.394.036	86,36
ΑΛΒΑΝΙΑ - ALBANIA	48.647	39.134	87.781	5,65	19.046	214	19.260	31,61	67.693	39.348	107.041	6,63
ΒΟΥΛΓΑΡΙΑ - BULGARIA	6.486	11.886	18.372	1,18	443	15	458	0,75	6.929	11.901	18.830	1,17
ΡΟΥΜΑΝΙΑ - ROMANIA	6.418	7.106	13.524	0,87	1.411	17	1.428	2,34	7.829	7.123	14.952	0,93
ΡΩΣΣΙΑ - RUSSIAN FEDERATION	3.726	8.861	12.587	0,81	654	17	671	1,10	4.380	8.878	13.258	0,82
ΠΑΚΙΣΤΑΝ - PAKISTAN	9.592	28	9.620	0,62	437	1	438	0,72	10.029	29	10.058	0,62
ΦΙΛΙΠΠΙΝΕΣ - PHILIPPINES	1.317	3.424	4.741	0,31	4	0	4	0,01	1.321	3.424	4.745	0,29
ΓΕΩΡΓΙΑ - GEORGIA	1.557	2.528	4.085	0,26	279	2	281	0,46	1.836	2.530	4.366	0,27
ΙΝΔΙΑ - INDIA	3.914	146	4.060	0,26	129	1	130	0,21	4.043	147	4.190	0,26
ΠΟΛΩΝΙΑ - POLAND	1.225	2.688	3.913	0,25	308	3	311	0,51	1.533	2.691	4.224	0,26
ΜΠΑΓΚΛΑΝΤΕΣ - BANGLADESH	3.457	21	3.478	0,22	20	0	20	0,03	3.477	21	3.498	0,22
ΟΥΚΡΑΝΙΑ - UKRAINE	756	2.578	3.334	0,21	73	1	74	0,12	829	2.579	3.408	0,21
ΗΝΩΜΕΝΟ ΒΑΣΙΛΕΙΟ - UNITED KINGDOM	1.054	1.590	2.644	0,17	10	1	11	0,02	1.064	1.591	2.655	0,16
ΑΙΓΥΠΤΟΣ - EGYPT	1.821	127	1.948	0,13	449	1	450	0,74	2.270	128	2.398	0,15
ΚΥΠΡΟΣ - CYPRUS	999	817	1.816	0,12	1	0	1	0,00	1.000	817	1.817	0,11
ΓΕΡΜΑΝΙΑ - GERMANY	611	1.139	1.750	0,11	3	0	3	0,00	614	1.139	1.753	0,11
ΜΟΛΔΑΒΙΑ - MOLDOVA	561	1.048	1.609	0,10	88	1	89	0,15	649	1.049	1.698	0,11
ΚΙΝΑ - CHINA	827	512	1.339	0,09	0	0	0	0,00	827	512	1.339	0,08
ΣΕΡΒΙΑ - SERBIA	580	661	1.241	0,08	30	1	31	0,05	610	662	1.272	0,08
ΑΡΜΕΝΙΑ - ARMENIA	508	580	1.088	0,07	49	1	50	0,08	557	581	1.138	0,07
ΓΑΛΛΙΑ - FRANCE	506	534	1.040	0,07	2	0	2	0,00	508	534	1.042	0,06
ΙΤΑΛΙΑ - ITALY	592	444	1.036	0,07	4	0	4	0,01	596	444	1.040	0,06
ΣΛΟΒΑΚΙΑ - SLOVAKIA	276	675	951	0,06	0	0	0	0,00	276	675	951	0,06
ΣΥΡΙΑ - SYRIAN ARAB REPUBLIC	853	74	927	0,06	460	0	460	0,75	1.313	74	1.387	0,09
ΤΣΕΧΙΑ - CZECH REPUBLIC	155	582	737	0,05	2	1	3	0,00	157	583	740	0,05
ΙΡΑΚ - IRAQ	647	47	694	0,04	66	0	66	0,11	713	47	760	0,05
ΤΟΥΡΚΙΑ - TURKEY	438	245	683	0,04	30	0	30	0,05	468	245	713	0,04
ΟΛΛΑΝΔΙΑ - NETHERLANDS	190	439	629	0,04	0	0	0	0,00	190	439	629	0,04
ΛΟΙΠΕΣ - OTHERS	5.033	5.142	10.175	0,66	186	5	191	0,31	5.219	5.147	10.366	0,64
<b>ΣΥΝΟΛΟ ΑΛΛΟΔΑΠΩΝ/TOTAL FOREIGNERS</b>	<b>102.746</b>	<b>93.056</b>	<b>195.802</b>	<b>12,60</b>	<b>24.184</b>	<b>282</b>	<b>24.466</b>	<b>40,15</b>	<b>126.930</b>	<b>93.338</b>	<b>220.268</b>	<b>13,64</b>
<b>ΣΥΝΟΛΑ / TOTAL</b>	<b>822.557</b>	<b>730.815</b>	<b>1.553.372</b>	<b>100</b>	<b>59.993</b>	<b>939</b>	<b>60.932</b>	<b>100</b>	<b>882.550</b>	<b>731.754</b>	<b>1.614.304</b>	<b>100</b>

(1) Ο αριθμός των ασφαλισμένων είναι διακριτός. (1) The number of insured individuals is distinct

ΑΥΓΟΥΣΤΟΣ 2011 / AUGUST 2011

**ΠΙΝΑΚΑΣ 4 : ΚΟΙΝΕΣ ΕΠΙΧΕΙΡΗΣΕΙΣ ΚΑΙ ΟΙΚΟΔΟΜΟΤΕΧΝΙΚΑ ΕΡΓΑ  
ΚΑΤΑΝΟΜΗ ΑΣΦΑΛΙΣΜΕΝΩΝ ΑΝΑ ΗΛΙΚΙΑ ΚΑΙ ΦΥΛΟ**

**TABLE 4 : ENTERPRISES & CONSTRUCTIONS  
DISTRIBUTION OF INSURED POPULATION BY AGE AND SEX**

Ηλικία Age	Αριθμός Ασφαλισμένων σε Κοινές Επιχειρήσεις <sup>(1)</sup> Number of Insured Individuals in Enterprises <sup>(1)</sup>				Αριθμός Ασφαλισμένων σε Οικοδομοτεχνικά Έργα <sup>(1)</sup> Number of Insured Individuals in Constructions <sup>(1)</sup>				Σύνολο Ασφαλισμένων <sup>(1)</sup> Total Insured Population <sup>(1)</sup>			
	Άνδρες Males	Γυναίκες Females	Σύνολο Total	%	Άνδρες Males	Γυναίκες Females	Σύνολο Total	%	Άνδρες Males	Γυναίκες Females	Σύνολο Total	%
Άγνωστη Unknown	96	45	141	0,01	11	3	14	0,02	107	48	155	0,01
<= 14	16	10	26	0,002	5	1	6	0,010	21	11	32	0,002
15-19	6.710	6.374	13.084	0,84	254	5	259	0,43	6.964	6.379	13.343	0,83
20-24	57.686	61.325	119.011	7,66	2.109	30	2.139	3,51	59.795	61.355	121.150	7,50
25-29	116.047	116.833	232.880	14,99	5.768	91	5.859	9,62	121.815	116.924	238.739	14,79
30-34	144.270	132.616	276.886	17,82	8.951	158	9.109	14,95	153.221	132.774	285.995	17,72
35-39	136.203	121.203	257.406	16,57	10.299	176	10.475	17,19	146.502	121.379	267.881	16,59
40-44	123.142	109.291	232.433	14,96	9.909	164	10.073	16,53	133.051	109.455	242.506	15,02
45-49	93.642	83.633	177.275	11,41	8.464	136	8.600	14,11	102.106	83.769	185.875	11,51
50-54	78.681	62.007	140.688	9,06	7.461	106	7.567	12,42	86.142	62.113	148.255	9,18
55-59	49.657	27.685	77.342	4,98	5.590	59	5.649	9,27	55.247	27.744	82.991	5,14
60-64	13.506	7.873	21.379	1,38	1.035	9	1.044	1,71	14.541	7.882	22.423	1,39
65-69	2.296	1.541	3.837	0,25	119	1	120	0,20	2.415	1.542	3.957	0,25
>=70	605	379	984	0,06	18	0	18	0,03	623	379	1.002	0,06
Σύνολο Total	822.557	730.815	1.553.372	100,0	59.993	939	60.932	100,0	882.550	731.754	1.614.304	100,0

<sup>(1)</sup> Ο αριθμός των ασφαλισμένων είναι διακριτός

<sup>(1)</sup> The number of insured individuals is distinct

ΑΥΓΟΥΣΤΟΣ 2011 / AUGUST 2011

**ΠΙΝΑΚΑΣ 5 : ΚΟΙΝΕΣ ΕΠΙΧΕΙΡΗΣΕΙΣ ΚΑΙ ΟΙΚΟΔΟΜΟΤΕΧΝΙΚΑ ΕΡΓΑ**  
**ΚΑΤΑΝΟΜΗ ΑΣΦΑΛΙΣΜΕΝΩΝ\* ΑΝΑ ΟΙΚΟΝΟΜΙΚΗ ΔΡΑΣΤΗΡΙΟΤΗΤΑ ΚΑΙ ΥΠΗΚΟΟΤΗΤΑ**  
**TABLE 5 : ENTERPRISES & CONSTRUCTIONS**  
**DISTRIBUTION OF INSURED POPULATION BY ECONOMIC ACTIVITY & NATIONALITY**

Οικονομική δραστηριότητα		Ελλάδα Greece	%	Χώρες Ε.Ε. EU Countries	%	Αλβανία Albania	%	Υπόλοιποι Others	%	Σύνολο Total	%		Economic activity
Γεωργία, κτηνοτροφία, θήρα και σ.β.δ.	A	3.959	0,28	202	0,39	556	0,52	223	0,36	4.940	0,31	A	Agriculture, hunting and related service activities
Αλιεία	B	1.709	0,12	29	0,06	44	0,04	67	0,11	1.849	0,11	B	Fishing
Ορυχεία και Λατομεία	Γ	6.032	0,43	110	0,21	233	0,22	127	0,21	6.502	0,40	Γ	Mining & quarrying
Μεταποιητικές Βιομηχανίες	Δ	228.525	16,39	6.510	12,65	17.085	15,96	13.569	21,97	265.689	16,46	Δ	Manufacturing
Παροχή ηλ. ρεύματος φυσικού αερίου και νερού	E	15.213	1,09	54	0,10	114	0,11	49	0,08	15.430	0,96	E	Electricity, gas and water supply
Κατασκευές	ΣΤ	72.783	5,22	3.613	7,02	23.748	22,19	4.481	7,25	104.625	6,48	ΣΤ	Constructions
Χονδρικό και Λιανικό εμπόριο	Z	341.962	24,53	6.714	13,05	17.512	16,36	12.109	19,60	378.297	23,43	Z	Wholesale & retail trade
Ξενοδοχεία και Εστιατόρια	H	162.496	11,66	21.457	41,70	30.993	28,95	14.403	23,32	229.349	14,21	H	Hotels & restaurants
Μεταφορές, αποθήκευση και επικοινωνίες	Θ	118.695	8,51	2.768	5,38	2.644	2,47	2.567	4,16	126.674	7,85	Θ	Transport storage & communications
Ενδιάμεσοι χρηματοπιστωτικοί οργανισμοί	I	70.531	5,06	387	0,75	285	0,27	226	0,37	71.429	4,42	I	Financial intermediation
Διαχείριση ακίνητης περιουσίας	K	119.721	8,59	4.420	8,59	6.121	5,72	3.647	5,90	133.909	8,30	K	Real estate, renting and business activities
Δημόσια διοίκηση και άμυνα	Λ	56.524	4,05	106	0,21	179	0,17	95	0,15	56.904	3,52	Λ	Public administration & defence, compulsory social security
Εκπαίδευση	M	32.590	2,34	626	1,22	425	0,40	321	0,52	33.962	2,10	M	Education
Υγεία και κοινωνική μέριμνα	N	78.056	5,60	884	1,72	1.567	1,46	873	1,41	81.380	5,04	N	Health & social work
Άλλες δραστηριότητες	Ξ	79.826	5,73	1.463	2,84	3.349	3,13	2.038	3,30	86.676	5,37	Ξ	Other community, social and personal service activities
Ιδιωτικά νοικοκυριά	O	4.439	0,32	2.036	3,96	2.173	2,03	6.880	11,14	15.528	0,96	O	Private households with employed persons
Ετερόδοκοι οργανισμοί	Π	975	0,07	80	0,16	13	0,01	93	0,15	1.161	0,07	Π	Extra territorial organizations & bodies
Άγνωστο		0	0,00	0	0,00	0	0,00	0	0,00	0	0,00		Unknown
<b>Σύνολο</b>		<b>1.394.036</b>	<b>100,00</b>	<b>51.459</b>	<b>100,00</b>	<b>107.041</b>	<b>100,00</b>	<b>61.768</b>	<b>100,00</b>	<b>1.614.304</b>	<b>100,00</b>		<b>Total</b>

\* Ο αριθμός των ασφαλισμένων είναι διακριτός

\* The number of insured individuals is distinct

ΠΑΡΑΤΗΡΗΣΕΙΣ ΩΣ ΠΡΟΣ ΤΗΝ ΟΙΚΟΝΟΜΙΚΗ ΔΡΑΣΤΗΡΙΟΤΗΤΑ ΕΡΓΟΔΟΤΗ

1. Στο Σύνολο των ασφαλισμένων, ποσοστό 23,43%, απασχολείται : Χονδρικό και Λιανικό εμπόριο και 16,46% : Μεταποιητικές Βιομηχανίες
2. Στους Έλληνες, ποσοστό 24,53% απασχολείται : Χονδρικό και Λιανικό εμπόριο και 16,39% : Μεταποιητικές Βιομηχανίες
3. Στους υπηκόους των άλλων χωρών της Ε.Ε, ποσοστό 41,7% απασχολείται : Ξενοδοχεία και Εστιατόρια και 13,05% : Χονδρικό και Λιανικό εμπόριο
4. Στους Αλβανούς, ποσοστό 28,95% απασχολείται : Ξενοδοχεία και Εστιατόρια και 22,19% : Κατασκευές
5. Στους υπόλοιπους αλλοδαπούς εργαζόμενους, ποσοστό 23,32% απασχολείται : Ξενοδοχεία και Εστιατόρια και 21,97% : Μεταποιητικές Βιομηχανίες

COMMENTS ON EMPLOYER'S ECONOMIC ACTIVITY

- 1) 23,43% of Insured Population is employed in 'Wholesale & retail trade' and 16,46% in 'Manufacturing'
- 2) 24,53% of Insured Greeks is employed in 'Wholesale & retail trade', 16,39% in 'Manufacturing'
- 3) 41,7% of insured EU citizens is employed in 'Hotels & restaurants', 13,05% in 'Wholesale & retail trade'
- 4) 28,95% of insured Albanians is employed in 'Hotels & restaurants' and 22,19% in 'Constructions'
- 5) 23,32% of the insured foreigner workers is employed in 'Hotels & restaurants' and 21,97% in 'Manufacturing'



ΑΥΓΟΥΣΤΟΣ 2011 / AUGUST 2011

**ΠΙΝΑΚΑΣ 6 : ΚΟΙΝΕΣ ΕΠΙΧΕΙΡΗΣΕΙΣ ΚΑΙ ΟΙΚΟΔΟΜΟΤΕΧΝΙΚΑ ΕΡΓΑ  
ΚΑΤΑΝΟΜΗ ΑΣΦΑΛΙΣΜΕΝΩΝ ΑΝΑ ΕΠΑΓΓΕΛΜΑ ΚΑΙ ΥΠΗΚΟΟΤΗΤΑ  
TABLE 6 : ENTERPRISES & CONSTRUCTIONS  
DISTRIBUTION OF INSURED POPULATION BY OCCUPATION & NATIONALITY**

Επάγγελμα		Ελλάδα Greece	%	Χώρες Ε.Ε. EU Countries	%	Αλβανία Albania	%	Υπόλοιποι Others	%	Σύνολο Total	%		OCCUPATION
Μέλη των βουλευομένων σωμάτων και ανώτερα διοικητικά στελέχη της Δημόσιας Διοίκησης και των οργανισμών ειδικών συμφερόντων	1	10.528	0,76	232	0,45	30	0,03	126	0,20	10.916	0,68	1	Legislators and senior officials
Πρόσωπα που ασκούν επιστημονικά, καλλιτεχνικά και συναφή επαγγέλματα	2	94.225	6,76	1.136	2,21	543	0,51	491	0,79	96.395	5,97	2	Scientific, artistic and related professions
Τεχνολόγοι, τεχνικοί βοηθοί και ασκούντες επαγγέλματα	3	147.699	10,60	3.654	7,10	1.721	1,61	1.778	2,88	154.852	9,59	3	Physical and engineering science associate professionals
Υπάλληλοι γραφείου	4	416.191	29,86	7.252	14,09	5.992	5,60	5.698	9,22	435.133	26,95	4	Office clerks
Απασχολούμενοι στην παροχή υπηρεσιών και πωλητές σε καταστήματα και υπαίθριες αγορές	5	296.054	21,24	15.644	30,40	28.874	26,97	12.965	20,99	353.537	21,90	5	Provision of services, and Salespersons in stores and outdoor markets
Ειδικευμένοι γεωργοί, κτηνοτρόφοι, δασοκόμοι και αλιείς	6	6.842	0,49	198	0,38	1.023	0,96	355	0,57	8.418	0,52	6	Specialized farmers, foresters, fishermen and cattlemans
Ειδικευμένοι τεχνίτες και ασε	7	106.365	7,63	3.151	6,12	9.568	8,94	5.401	8,74	124.485	7,71	7	Skilled laborers
Χειριστές σταθερών βιομηχανικών εγκαταστάσεων, μηχανημάτων και εξοπλισμού και συναρμολογητές	8	127.531	9,15	2.468	4,80	7.385	6,90	3.759	6,09	141.143	8,74	8	Stationery-plant and related operators
Ανείδικευτοι εργάτες, χειρώνακτες και μικροεπαγγελματίες	9	188.406	13,52	17.721	34,44	51.891	48,48	31.193	50,50	289.211	17,92	9	Unskilled laborers, manual laborers and small professionals
Ένοπλες δυνάμεις	0	156	0,01	0	0,00	0	0,00	0	0,00	156	0,01	0	Armed forces
Άγνωστο		39	0,00	3	0,01	14	0,01	2	0,00	58	0,00		Unknown
<b>Σύνολο</b>		<b>1.394.036</b>	<b>100,00</b>	<b>51.459</b>	<b>100,00</b>	<b>107.041</b>	<b>100,00</b>	<b>61.768</b>	<b>100,00</b>	<b>1.614.304</b>	<b>100,00</b>		<b>Total</b>

\* Ο αριθμός των ασφαλισμένων είναι διακριτός

\* The number of insured individuals is distinct

ΠΑΡΑΤΗΡΗΣΕΙΣ ΩΣ ΠΡΟΣ ΤΗ ΚΑΤΑΝΟΜΗ ΕΠΑΓΓΕΛΜΑΤΩΝ

1. Στο Σύνολο των ασφαλισμένων οι :Υπάλληλοι γραφείου 26,95% & οι Απασχολούμενοι στην παροχή υπηρεσιών και πωλητές σε καταστήματα και υπαίθριες αγορές είναι 21,9% .
2. Στους Έλληνες ασφαλισμένους, οι Υπάλληλοι γραφείου είναι 29,86% και οι Απασχολούμενοι στην παροχή υπηρεσιών και πωλητές σε καταστήματα και υπαίθριες αγορές είναι 21,24%.
3. Στους Υπηκόους των άλλων χωρών της Ε.Ε., οι Ανείδικευτοι εργάτες, χειρώνακτες και μικροεπαγγελματίες είναι 34,44% και οι Απασχολούμενοι στην παροχή υπηρεσιών και πωλητές σε καταστήματα και υπαίθριες αγορές είναι 30,4%.
4. Στους Αλβανούς, οι Ανείδικευτοι εργάτες, χειρώνακτες και μικροεπαγγελματίες είναι 48,48% και οι Απασχολούμενοι στην παροχή υπηρεσιών και πωλητές σε καταστήματα και υπαίθριες αγορές είναι 26,97%.
5. Στους Υπόλοιπους αλλοδαπούς, οι Ανείδικευτοι εργάτες, χειρώνακτες και μικροεπαγγελματίες είναι 50,5% & οι Απασχολούμενοι στην παροχή υπηρεσιών και πωλητές σε καταστήματα και υπαίθριες αγορές είναι 20,99%.

COMMENTS ON OCCUPATION DISTRIBUTION

- 1) 26,95% of Insured Population is employed as 'Office clerks' and 21,9% as 'Provision of services, and Salespersons in stores and outdoor markets' .
- 2) 29,86% of insured Greeks is employed as 'Office clerks' and 21,24% as 'Provision of services, and Salespersons in stores and outdoor markets' .
- 3) 34,44% of insured EU citizens is employed as 'Unskilled laborers, manual laborers and small professionals' and 30,4% as 'Provision of services, and Salespersons in stores and outdoor markets' .
- 4) 48,48% of insured Albanians individuals is employed as 'Unskilled laborers, manual laborers and small professionals' and 26,97% as 'Provision of services, and Salespersons in stores and outdoor markets' .
- 5) 50,5% of insured Foreigner workers is employed as 'Unskilled laborers, manual laborers and small professionals' and 20,99% as 'Provision of services, and Salespersons in stores and outdoor markets' .

***Τμήμα Ι : Κοινές Επιχειρήσεις με 10  
μισθωτούς και άνω***

**ΠΙΝΑΚΑΣ Ι.1 : ΚΟΙΝΕΣ ΕΠΙΧΕΙΡΗΣΕΙΣ ΜΕ 10 ΜΙΣΘΩΤΟΥΣ ΚΑΙ ΑΝΩ  
ΑΡΙΘΜΟΣ ΕΠΙΧΕΙΡΗΣΕΩΝ ΚΑΙ ΑΡΙΘΜΟΣ ΑΣΦΑΛΙΣΜΕΝΩΝ  
TABLE I.1 : ENTERPRISES WITH 10 OR MORE EMPLOYEES  
NUMBER OF ENTERPRISES & NUMBER OF INSURED INDIVIDUALS**

Αρ. Επιχειρήσεων <sup>(1)</sup> No of Enterprises <sup>(1)</sup>	Αριθμός Ασφαλισμένων <sup>(2)</sup> Number of Insured Individuals <sup>(2)</sup>		
	Ανδρες Males	Γυναίκες Females	Σύνολο Total
22.092	607.632	511.332	1.118.964

<sup>(1)</sup> Ως αριθμός επιχειρήσεων έχει ληφθεί ο αριθμός των εδρών των επιχειρήσεων (διακριτοί Αρ.Μητρ.Εργοδότη).

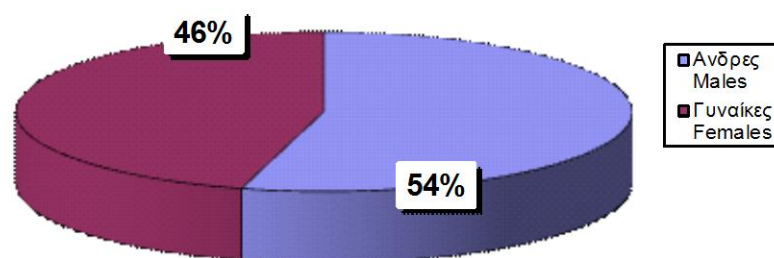
<sup>(2)</sup> Ο αριθμός ασφαλισμένων αφορά τους διακριτούς ασφαλισμένους, δηλ. αν ένας ασφαλισμένος απασχολείται σε περισσότερους από έναν εργοδότη, προσμετράται μία μόνο φορά.

<sup>(1)</sup> The number of enterprises refers to the number of companies' head offices ; (different Employer Registration Numbers)

<sup>(2)</sup> The number of insured individuals is distinct, i.e if an employee is employed to more than one employers he is counted once

**ΔΙΑΓΡΑΜΜΑ Ι.1.1 : ΚΑΤΑΝΟΜΗ ΑΝΔΡΩΝ ΚΑΙ ΓΥΝΑΙΚΩΝ  
ΕΠΙ ΤΟΥ ΣΥΝΟΛΟΥ ΔΙΑΚΡΙΤΩΝ ΑΣΦΑΛΙΣΜΕΝΩΝ (2)**

**CHART I.1.1 : DISTRIBUTION OF INSURED POPULATION BY  
SEX (2)**



**ΠΙΝΑΚΑΣ 1.2 : ΚΟΙΝΕΣ ΕΠΙΧΕΙΡΗΣΕΙΣ ΜΕ 10 ΜΙΣΘΩΤΟΥΣ ΚΑΙ ΑΝΩ**  
**ΑΡΙΘΜΟΣ ΑΣΦΑΛΙΣΜΕΝΩΝ ΣΤΟ ΙΚΑ-ΕΤΑΜ ΚΑΤΑ ΤΥΠΟ ΑΠΑΣΧΟΛΗΣΗΣ, ΦΥΛΟ, ΜΕΣΗ ΑΠΑΣΧΟΛΗΣΗ ΚΑΙ ΜΕΣΟ ΗΜΕΡΟΜΙΣΘΙΟ**  
**TABLE 1.2 : ENTERPRISES WITH 10 OR MORE EMPLOYEES**

**INSURED INDIVIDUALS, AVERAGE EMPLOYMENT (DAYS) & AVERAGE WAGE BY SEX & TYPE OF EMPLOYMENT (FULL/PART TIME)**

Τύπος Απασχόλησης Employment Type	Φύλο Sex	Αριθμός Ασφαλισμένων <sup>(1)</sup> Number of Insured Individuals <sup>(1)</sup>	Ημέρες Εργασίας Working Days	Αποδοχές (Τακτικές) Salaries	Μέση Απασχόληση Average Employment (Days)	Μέσο Ημερομίσθιο (Τακτικών Αποδοχών) Average Wage	Μέσες Μηνιαίες Τακτικές Αποδοχές Average Monthly Salary
Πλήρης Απασχόληση <sup>(2)</sup> Full Time <sup>(2)</sup>	Άνδρες Males	557.782	13.735.099	942.850.455,72	24,62	68,65	1690,36
	Γυναίκες Females	416.959	10.191.184	590.781.908,84	24,44	57,97	1416,88
	Σύνολο Total	974.741	23.926.283	1.533.632.364,56	24,55	64,10	1573,37
Μερική Απασχόληση <sup>(2)</sup> Part Time <sup>(2)</sup>	Άνδρες Males	53.853	1.128.889	44.242.855,17	20,96	39,19	821,55
	Γυναίκες Females	97.890	2.096.305	69.732.901,90	21,41	33,26	712,36
	Σύνολο Total	151.743	3.225.194	113.975.757,07	21,25	35,34	751,11
Σύνολο Total	Άνδρες Males	612.552	14.889.473	988.275.341,60	24,31	66,37	1613,37
	Γυναίκες Females	515.438	12.301.316	661.076.962,25	23,87	53,74	1282,55
	Σύνολο Total	1.127.990	27.190.789	1.649.352.303,85	24,11	60,66	1462,20

<sup>(1)</sup> Ο αριθμός των ασφαλισμένων δεν είναι διακριτός, επειδή ο ίδιος ασφαλισμένος μπορεί να μετρηθεί τόσες φορές όσοι είναι και οι εργοδότες του

<sup>(2)</sup> Ως ασφαλισμένοι με "πλήρη απασχόληση" έχει ληφθεί ο αριθμός των ασφαλισμένων του ΙΚΑ που εργάζονται με πλήρες ωράριο ανεξάρτητα από τον αριθμό των ημερών εβδομαδιαίως, άλλως θεωρούνται ως εργαζόμενοι με "μερική απασχόληση"

ΠΑΡΑΤΗΡΗΣΕΙΣ:

1. Από τα στοιχεία του παραπάνω πίνακα προκύπτει ότι από τους εργαζόμενους με πλήρες ωράριο το 57,22% είναι άνδρες, ενώ από τους εργαζόμενους με μειωμένο ωράριο το 64,51% είναι γυναίκες.

2. Από τα παραπάνω στοιχεία προκύπτει ότι το ημερομίσθιο από τακτικές αποδοχές των γυναικών για την απασχόληση με πλήρες ωράριο είναι το 84,45% του αντίστοιχου ημερομισθίου των ανδρών, ενώ για την απασχόληση με μειωμένο ωράριο είναι το 84,88%.

3. Στο " ΣΥΝΟΛΟ \* " περιλαμβάνονται οι μισθωτοί με πλήρη και μερική απασχόληση καθώς και εκείνοι για τους οποίους δεν έχει δηλωθεί ή είναι λάθος ο τύπος της απασχόλησης

<sup>(1)</sup> The number of insured individuals is not distinct, therefore a person is counted as many times as his employers

<sup>(2)</sup> Full time employees are those who work full time regardless of the number of working days per week, in any other case, they are considered as part time employees

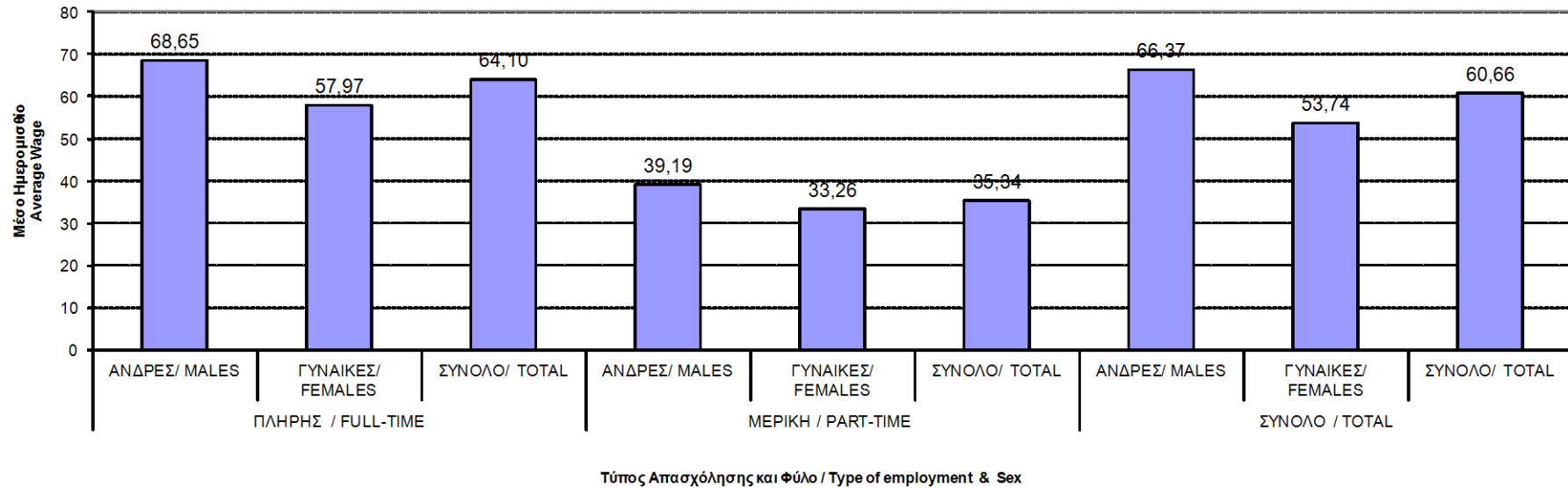
COMMENTS:

1. From the above table we conclude that 57,22% of the employees with full-time employment are males and from those with part-time employment 64,51% are females

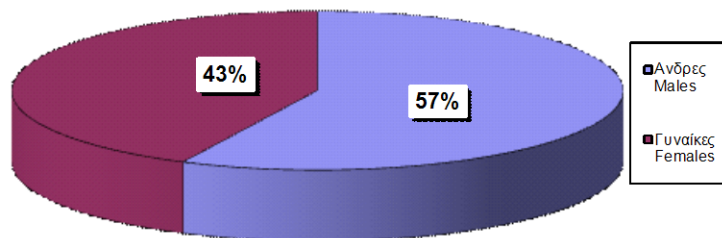
2. The average wage per day (excluding bonuses/overtimes/leave benefits) earned by women employed full time is 84,45% of the average wage per day earned by men, while in part-time employment this comes to 84,88%.

3. The 'TOTAL' includes all salaried employees with full or part time employment and those with missing or incorrect type of employment

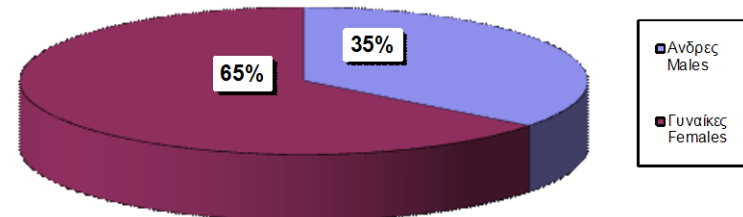
**ΔΙΑΓΡΑΜΜΑ Ι.2.1 : ΜΕΣΟ ΗΜΕΡΟΜΙΣΘΙΟ (ΤΑΚΤΙΚΩΝ ΑΠΟΔΟΧΩΝ)**  
**CHART I.2.1: AVERAGE WAGE (EXCLUDING BONUSES,**



**ΔΙΑΓΡΑΜΜΑ Ι.2.2 : ΠΛΗΡΗΣ**  
**CHART I.2.2 : FULL-TIME**



**ΔΙΑΓΡΑΜΜΑ Ι.2.3 : ΜΕΡΙΚΗ ΑΠΑΣΧΟΛΗΣΗ**  
**CHART I.2.3 : PART-TIME**



ΠΙΝΑΚΑΣ Ι.3 : ΚΟΙΝΕΣ ΕΠΙΧΕΙΡΗΣΕΙΣ ΜΕ 10 ΜΙΣΘΩΤΟΥΣ ΚΑΙ ΑΝΩ - ΠΛΗΡΗΣ ΑΠΑΣΧΟΛΗΣΗ  
 ΑΡΙΘΜΟΣ ΑΣΦΑΛΙΣΜΕΝΩΝ, ΜΕΣΗ ΑΠΑΣΧΟΛΗΣΗ ΚΑΙ ΜΕΣΟ ΗΜΕΡΟΜΙΣΘΙΟ ΑΝΑ ΟΙΚΟΝΟΜΙΚΗ ΔΡΑΣΤΗΡΙΟΤΗΤΑ ΕΡΓΟΔΟΤΗ ΚΑΙ ΦΥΛΟ ΑΣΦΑΛΙΣΜΕΝΟΥ  
 TABLE I.3 : ENTERPRISES WITH 10 OR MORE EMPLOYEES - FULL TIME EMPLOYMENT  
 INSURED INDIVIDUALS, AVERAGE EMPLOYMENT (DAYS), AVERAGE WAGE BY SEX & EMPLOYER'S ECONOMIC ACTIVITY

ΚΩΔ COD	Οικονομική Δραστηριότητα	Αριθμός Επιχειρήσεων <sup>(1)</sup> No of Enterprises (1)	Αριθμός Ασφαλισμένων <sup>(2)</sup> Number of Insured Individuals <sup>(2)</sup>				Μέση Απασχόληση <sup>(3)</sup> Average Employment (Days per Month) <sup>(3)</sup>			Μέσο Ημερομίσθιο <sup>(3)</sup> Average Wage <sup>(3)</sup>			Economic Activity
			Άνδρες Males	Γυναίκες Females	Σύνολο Total	%	Άνδρες Males	Γυναίκες Females	Σύνολο Total	Άνδρες Males	Γυναίκες Females	Σύνολο Total	
	ΑΓΝΩΣΤΗ	0	0	0	0	0,00	0,00	0,00	0,00	0,00	0,00	0,00	UNKNOWN
01	ΓΕΩΡΓΙΑ, ΚΤΗΝΟΤΡΟΦΙΑ, ΘΗΡΑ ΚΑΙ Σ.Β.Δ.	180	1.747	794	2.541	0,26	23,90	21,57	23,17	58,76	58,61	58,71	AGRICULTURE, HUNTING AND RELATED SERVICE ACTIVITIES
02	ΔΑΣΟΚΟΜΙΑ, ΥΛΟΤΟΜΙΑ ΚΑΙ ΣΥΝΑΦΕΙΣ ΔΡΑΣΤΗΡΙΟΤΗΤΕΣ	19	94	56	150	0,02	19,67	16,55	18,51	51,43	46,35	49,74	FORESTRY, LOGGING AND RELATED SERVICES
05	ΑΛΕΙΑ, ΕΚΜΕΤΑΛΛΕΥΣΗ ΙΧΘΥΟΤΡΟΦΕΙΩΝ ΚΑΙ ΜΟΝΑΔΩΝ ΠΑΡΑΓΩΓΗΣ ΓΟΝΟΥ Β.Δ.Σ. ΜΕ ΤΗΝ ΑΛΕΙΑ.	30	1.079	362	1.441	0,15	24,90	24,32	24,76	67,83	56,72	65,09	FISHING, OPERATION OF FISH HATCHERIES AND FISH FARMS; SERVICE ACTIVITIES INCIDENTAL TO FISHING
10	ΕΞΟΡΥΞΗ ΑΝΘΡΑΚΑ ΚΑΙ ΛΙΓΝΙΤΗ, ΕΞΟΡΥΞΗ ΤΥΡΦΗΣ.	12	274	22	296	0,03	24,66	24,86	24,68	62,48	69,35	62,99	MINING OF COAL AND LIGNITE
11	ΑΝΤΛΗΣΗ ΑΡΓΟΥ ΠΕΤΡΕΛΑΙΟΥ ΚΑΙ ΦΥΣΙΚΟΥ ΑΕΡΙΟΥ,Β.Δ.Σ. ΜΕ ΤΗΝ ΑΝΤΛΗΣΗ ΠΕΤΡΕΛΑΙΟΥ ΚΑΙ ΦΥΣΙΚΟΥ ΑΕΡΙΟΥ,ΜΕ ΕΞΑΙΡΕΣΗ ΤΙΣ ΜΕΛΕΤΕΣ	7	361	19	380	0,04	23,43	24,84	23,51	99,04	76,92	97,87	EXTRACTION OF CRUDE PETROLEUM AND NATURAL GAS; SERVICE ACTIVITIES INCIDENTAL TO OIL AND GAS EXTRACTION, EXCLUDING SURVEYING
12	ΕΞΟΡΥΞΗ ΜΕΤΑΛΛΕΥΜΑΤΩΝ ΟΥΡΑΝΙΟΥ ΚΑΙ ΘΟΡΙΟΥ	0	0	0	0	0,00	0,00	0,00	0,00	0,00	0,00	0,00	MINING OF URANIUM AND THORIUM ORES
13	ΕΞΟΡΥΞΗ ΜΕΤΑΛΛΟΥΧΩΝ ΜΕΤΑΛΛΕΥΜΑΤΩΝ	11	1.208	136	1.344	0,14	25,39	24,33	25,29	80,89	75,16	80,34	MINING OF METAL ORES
14	ΑΛΛΕΣ ΕΞΟΡΥΚΤΙΚΕΣ ΚΑΙ ΛΑΤΟΜΙΚΕΣ ΔΡΑΣΤΗΡΙΟΤΗΤΕΣ	149	3.241	373	3.614	0,37	24,20	24,54	24,24	69,65	63,79	69,04	OTHER MINING AND QUARRYING
15	ΒΙΟΜΗΧΑΝΙΑ ΤΡΟΦΙΜΩΝ ΚΑΙ ΠΟΤΩΝ.	1.435	36.640	23.968	60.608	6,23	24,54	23,21	24,01	61,95	49,49	57,19	MANUFACTURE OF FOOD PRODUCTS AND BEVERAGES
16	ΠΑΡΑΓΩΓΗ ΠΡΟΙΟΝΤΩΝ ΚΑΠΝΟΥ	11	1.380	788	2.168	0,22	24,21	18,83	22,26	94,00	75,88	88,43	MANUFACTURE OF TOBACCO PRODUCTS
17	ΠΑΡΑΓΩΓΗ ΚΛΩΣΤΟΥΦΑΝΤΟΥΡΓΙΚΩΝ ΥΛΩΝ	173	3.839	1.828	5.667	0,58	24,73	23,78	24,43	60,05	51,81	57,46	MANUFACTURE OF TEXTILES
18	ΚΑΤΑΣΚΕΥΗ ΕΙΔΩΝ ΕΝΔΥΣΗΣ,ΚΑΤΕΡΓΑΣΙΑ ΚΑΙ ΒΑΦΗ ΓΟΥΝΑΡΙΚΩΝ	320	2.067	3.157	5.224	0,54	24,24	23,82	23,99	54,62	52,06	53,09	MANUFACTURE OF WEARING APPAREL; DRESSING AND DYEING OF FUR
19	ΚΑΤΕΡΓΑΣΙΑ ΚΑΙ ΔΕΨΗ ΔΕΡΜΑΤΟΣ, ΚΑΤΑΣΚΕΥΗ ΕΙΔΩΝ ΤΑΞΙΔΙΟΥ(ΑΠΟΣΚΕΥΩΝ), ΤΣΑΝΤΩΝ, ΕΙΔΩΝ ΣΕΛΟΠΟΙΙΑΣ, ΕΙΔΩΝ ΣΑΓΜΑΤΟΠΟΙΙΑΣ ΚΑΙ ΥΠΟΔΗΜΑΤΩΝ	48	705	543	1.248	0,13	24,36	24,18	24,28	58,53	52,30	55,83	TANNING AND DRESSING OF LEATHER ; MANUFACTURE OF LUGGAGE, HANDBAGS, SADDLERY, HARNESS AND FOOTWEAR
20	ΒΙΟΜΗΧΑΝΙΑ ΞΥΛΟΥ ΚΑΙ ΚΑΤΑΣΚΕΥΗ ΠΡΟΙΟΝΤΩΝ ΑΠΟ ΞΥΛΟ ΚΑΙ ΦΕΛΜΟ,ΕΚΤΟΣ ΑΠΟ ΤΑ ΕΠΙΠΛΑ ΚΑΤΑΣΚΕΥΗ ΕΙΔΩΝ ΚΑΛΩΘΟΠΟΙΙΑΣ ΚΑΙ ΣΠΑΡΤΟΠΛΕΚΤΙΚΗΣ	147	2.631	550	3.181	0,33	24,61	24,14	24,53	55,43	48,71	54,29	MANUFACTURE OF WOOD AND OF PRODUCTS OF WOOD AND CORK, EXCEPT FURNITURE; MANUFACTURE OF ARTICLES OF STRAW AND PLAINTING MATERIALS
21	ΠΑΡΑΓΩΓΗ ΧΑΡΤΟΠΟΛΤΟΥ,ΧΑΡΤΙΟΥ ΚΑΙ ΠΡΟΙΟΝΤΩΝ ΑΠΟ ΧΑΡΤΙ	158	4.867	1.434	6.301	0,65	25,37	24,98	25,28	63,31	55,01	61,44	MANUFACTURE OF PULP,PAPER AND PAPER PRODUCTS

ΚΩΔ COD	Οικονομική Δραστηριότητα	Αριθμός Επιχειρήσεων <sup>(1)</sup> No of Enterprises <sup>(1)</sup>	Αριθμός Ασφαλισμένων <sup>(2)</sup> Number of Insured Individuals <sup>(2)</sup>				Μέση Απασχόληση <sup>(3)</sup> Average Employment (Days per Month) <sup>(3)</sup>			Μέσο Ημερομίσθιο <sup>(3)</sup> Average Wage <sup>(3)</sup>			Economic Activity
			Ανδρες Males	Γυναίκες Females	Σύνολο Total	%	Ανδρες Males	Γυναίκες Females	Σύνολο Total	Ανδρες Males	Γυναίκες Females	Σύνολο Total	
22	ΕΚΔΟΣΕΙΣ, ΕΚΤΥΠΩΣΕΙΣ ΚΑΙ ΑΝΑΠΑΡΑΓΩΓΗ ΠΡΟΕΓΓΕΓΡΑΜΜΕΝΩΝ ΜΕΣΩΝ ΕΓΓΡΑΦΗΣ, ΗΧΟΥ ΚΑΙ ΕΙΚΟΝΑΣ ΚΑΙ ΜΕΣΩΝ ΠΛΗΡΟΦΟΡΙΚΗΣ.	499	8.962	6.111	15.073	1,55	24,75	24,19	24,52	74,55	65,64	70,99	PUBLISHING, PRINTING AND REPRODUCTION OF RECORDED MEDIA
23	ΠΑΡΑΓΩΓΗ ΟΠΤΑΝΘΡΑΚΑ (ΚΩΚ), ΠΡΟΙΟΝΤΩΝ ΔΙΥΛΙΣΗΣ ΠΕΤΡΕΛΑΙΟΥ ΚΑΙ ΠΥΡΗΝΙΚΩΝ ΚΑΥΣΙΜΩΝ.	49	4.558	812	5.370	0,55	24,77	24,54	24,74	123,86	99,11	120,14	MANUFACTURE OF COKE, REFINED PETROLEUM PRODUCTS AND NUCLEAR FUEL
24	ΠΑΡΑΓΩΓΗ ΧΗΜΙΚΩΝ ΟΥΣΙΩΝ ΚΑΙ ΠΡΟΙΟΝΤΩΝ	347	11.852	6.744	18.596	1,91	24,89	25,13	24,98	79,53	68,98	75,68	MANUFACTURE OF CHEMICALS AND CHEMICALS PRODUCTS
25	ΚΑΤΑΣΚΕΥΗ ΠΡΟΙΟΝΤΩΝ ΑΠΟ ΕΛΑΣΤΙΚΟ (ΚΑΟΥΤΣΟΥΚ) ΚΑΙ ΠΛΑΣΤΙΚΕΣ ΥΛΕΣ.	264	6.686	2.213	8.899	0,91	24,75	24,60	24,71	59,54	53,85	58,13	MANUFACTURE OF RUBBER AND PLASTIC PRODUCTS
26	ΚΑΤΑΣΚΕΥΗ ΑΛΩΝ ΠΡΟΙΟΝΤΩΝ ΑΠΟ ΜΗ ΜΕΤΑΛΛΙΚΑ ΟΡΥΚΤΑ.	364	9.812	1.460	11.272	1,16	24,28	24,10	24,26	73,98	65,72	72,92	MANUFACTURE OF OTHER NON-METALLIC MINERAL PRODUCTS
27	ΠΑΡΑΓΩΓΗ ΒΑΣΙΚΩΝ ΜΕΤΑΛΩΝ	79	5.803	680	6.483	0,67	25,54	24,76	25,46	80,85	63,66	79,10	MANUFACTURE OF BASIC METALS
28	ΚΑΤΑΣΚΕΥΗ ΜΕΤΑΛΛΙΚΩΝ ΠΡΟΙΟΝΤΩΝ, ΜΕ ΕΞΑΙΡΕΣΗ ΤΑ ΜΗΧΑΝΗΜΑΤΑ ΚΑΙ ΤΑ ΕΙΔΗ ΕΞΟΠΛΙΣΜΟΥ.	667	15.771	2.728	18.499	1,90	24,55	24,47	24,54	58,93	54,69	58,31	MANUFACTURE OF FABRICATED METAL PRODUCTS, EXCEPT MACHINERY AND EQUIPMENT
29	ΚΑΤΑΣΚΕΥΗ ΜΗΧΑΝΗΜΑΤΩΝ ΚΑΙ ΕΙΔΩΝ ΕΞΟΠΛΙΣΜΟΥ Μ.Α.Κ.	399	7.756	1.343	9.099	0,93	24,86	24,28	24,78	64,07	61,41	63,68	MANUFACTURE OF MACHINERY AND EQUIPMENT
30	ΚΑΤΑΣΚΕΥΗ ΜΗΧΑΝΩΝ ΓΡΑΦΕΙΟΥ ΚΑΙ ΗΛΕΚΤΡΟΝΙΚΩΝ ΥΠΟΛΟΓΙΣΤΩΝ	25	203	81	284	0,03	24,69	24,32	24,58	69,73	53,07	65,03	MANUFACTURE OF OFFICE MACHINERY AND COMPUTERS
31	ΚΑΤΑΣΚΕΥΗ ΗΛΕΚΤΡΙΚΩΝ ΜΗΧΑΝΩΝ ΚΑΙ ΣΥΣΚΕΥΩΝ Μ.Α.Κ.	137	3.968	1.216	5.184	0,53	25,21	24,66	25,08	64,31	55,44	62,26	MANUFACTURE OF ELECTRICAL MACHINERY AND APPARATUS
32	ΚΑΤΑΣΚΕΥΗ ΕΞΟΠΛΙΣΜΟΥ ΚΑΙ ΣΥΣΚΕΥΩΝ ΡΑΔΙΟΦΩΝΙΑΣ, ΤΗΛΕΟΡΑΣΗΣ ΚΑΙ ΕΠΙΚΟΙΝΩΝΙΩΝ.	45	1.316	460	1.776	0,18	24,84	24,10	24,65	67,34	56,98	64,71	MANUFACTURE OF RADIO TELEVISION AND COMMUNICATION EQUIPMENT AND APPARATUS
33	ΚΑΤΑΣΚΕΥΗ ΙΑΤΡΙΚΩΝ ΟΡΓΑΝΩΝ, ΟΡΓΑΝΩΝ ΑΚΡΙΒΕΙΑΣ ΚΑΙ ΟΠΤΙΚΩΝ ΟΡΓΑΝΩΝ, ΚΑΤΑΣΚΕΥΗ ΡΟΛΟΓΙΩΝ ΚΑΘΕ ΕΙΔΟΥΣ.	86	953	568	1.521	0,16	25,21	22,30	24,12	69,09	51,91	63,16	MANUFACTURE OF MEDICAL, PRECISION AND OPTICAL INSTRUMENTS, WATCHES AND CLOCKS
34	ΚΑΤΑΣΚΕΥΗ ΑΥΤΟΚΙΝΗΤΩΝ ΟΧΗΜΑΤΩΝ, ΚΑΤΑΣΚΕΥΗ ΡΥΜΟΥ/ΚΟΥΜΕΝΩΝ ΚΑΙ ΗΜΙΡΥΜΟΥ/ΚΟΥΜΕΝΩΝ ΟΧΗΜΑΤΩΝ.	39	893	136	1.029	0,11	23,76	23,51	23,73	63,84	59,42	63,26	MANUFACTURE OF MOTOR VEHICLES, TRAILERS AND SEMI-TRAILERS
35	ΚΑΤΑΣΚΕΥΗ ΛΟΙΠΟΥ ΕΞΟΠΛΙΣΜΟΥ ΜΕΤΑΦΟΡΩΝ	160	7.067	717	7.784	0,80	22,00	23,76	22,16	82,35	70,57	81,19	MANUFACTURE OF OTHER TRANSPORT EQUIPMENT
36	ΚΑΤΑΣΚΕΥΗ ΕΠΙΠΛΩΝ, ΛΟΙΠΕΣ ΒΙΟΜΗΧΑΝΙΕΣ Μ.Α.Κ.	259	3.640	1.302	4.942	0,51	23,68	23,63	23,67	53,75	52,25	53,36	MANUFACTURE OF FURNITURE; MANUFACTURING N.E.C
37	ΑΝΑΚΥΚΛΩΣΗ	61	1.005	270	1.275	0,13	24,61	24,00	24,48	49,40	45,63	48,62	RECYCLING
40	ΠΑΡΟΧΗ ΗΛΕΚΤΡΙΚΟΥ ΡΕΥΜΑΤΟΣ ΦΥΣΙΚΟΥ ΑΕΡΙΟΥ, ΑΤΜΟΥ ΚΑΙ ΖΕΣΤΟΥ ΝΕΡΟΥ	142	3.348	1.052	4.400	0,45	24,62	24,07	24,49	65,67	61,99	64,80	ELECTRICITY, GAS STEAM AND HOT WATER SUPPLY

ΚΩΔ COD	Οικονομική Δραστηριότητα	Αριθμός Επιχειρήσεων <sup>(1)</sup> No of Enterprises <sup>(1)</sup>	Αριθμός Ασφαλισμένων <sup>(2)</sup> Number of Insured Individuals <sup>(2)</sup>				Μέση Απασχόληση <sup>(3)</sup> Average Employment (Days per Month) <sup>(3)</sup>			Μέσο Ημερομίσθιο <sup>(3)</sup> Average Wage <sup>(3)</sup>			Economic Activity
			Ανδρες Males	Γυναίκες Females	Σύνολο Total	%	Ανδρες Males	Γυναίκες Females	Σύνολο Total	Ανδρες Males	Γυναίκες Females	Σύνολο Total	
41	ΣΥΛΛΟΓΗ, ΚΑΘΑΡΙΣΜΟΣ ΚΑΙ ΔΙΑΝΟΜΗ ΝΕΡΟΥ.	189	6.869	1.825	8.694	0,89	24,92	24,70	24,87	86,40	87,14	86,56	COLLECTION, PURIFICATION AND DISTRIBUTION OF WATER
45	ΚΑΤΑΣΚΕΥΕΣ	1.003	20.368	4.161	24.529	2,52	23,45	23,99	23,54	65,25	64,31	65,09	CONSTRUCTION
50	ΕΜΠΟΡΙΟ, ΣΥΝΤΗΡΗΣΗ ΚΑΙ ΕΠΙΣΚΕΥΗ ΑΥΤΟΚΙΝΗΤΩΝ ΟΧΗΜΑΤΩΝ ΚΑΙ ΜΟΤΟΣΥΚΛΕΤΩΝ, ΛΙΑΝΙΚΗ ΠΩΛΗΣΗ ΚΑΥΣΙΜΩΝ ΟΧΗΜΑΤΩΝ	807	13.643	3.283	16.926	1,74	25,00	24,27	24,86	60,91	54,93	59,78	SALE, MAINTENANCE AND REPAIR OF MOTOR VEHICLES AND MOTORCYCLES; RETAIL SALE OF AUTOMOTIVE FUEL
51	ΧΟΝΔΡΙΚΟ ΕΜΠΟΡΙΟ ΚΑΙ ΕΜΠΟΡΙΟ ΜΕ ΠΡΟΜΗΘΕΙΑ, ΕΚΤΟΣ ΑΠΟ ΤΟ ΕΜΠΟΡΙΟ ΑΥΤΟΚΙΝΗΤΩΝ ΟΧΗΜΑΤΩΝ ΚΑΙ ΜΟΤΟΣΥΚΛΕΤΩΝ	3.779	56.313	31.721	88.034	9,04	24,68	24,01	24,44	68,75	60,66	65,88	WHOLESALE TRADE AND COMMISSION TRADE, EXCEPT OF MOTOR VEHICLES AND MOTORCYCLES
52	ΛΙΑΝΙΚΟ ΕΜΠΟΡΙΟ, ΕΚΤΟΣ ΑΠΟ ΤΟ ΕΜΠΟΡΙΟ ΑΥΤΟΚΙΝΗΤΩΝ ΟΧΗΜΑΤΩΝ ΚΑΙ ΜΟΤΟΣΥΚΛΕΤΩΝ, ΕΠΙΣΚΕΥΗ ΕΙΔΩΝ ΑΤΟΜΙΚΗΣ ΚΑΙ ΟΙΚΙΑΚΗΣ ΧΡΗΣΗΣ	2.213	33.924	57.025	90.949	9,34	24,87	24,42	24,59	55,66	49,45	51,79	RETAIL TRADE, EXCEPT OF MOTOR VEHICLES AND MOTORCYCLES; REPAIR OF PERSONAL AND HOUSEHOLD GOODS
55	ΞΕΝΟΔΟΧΕΙΑ ΚΑΙ ΕΣΤΙΑΤΟΡΙΑ	5.009	54.968	58.339	113.307	11,64	23,43	24,06	23,75	53,07	48,97	50,93	HOTELS AND RESTAURANTS
60	ΧΕΡΣΑΙΕΣ ΜΕΤΑΦΟΡΕΣ, ΜΕΤΑΦΟΡΕΣ ΜΕΣΩ ΑΓΩΓΩΝ	501	18.605	2.605	21.210	2,18	24,60	24,37	24,57	74,51	63,75	73,20	LAND TRANSPORT, TRANSPORT VIA PIPELINES
61	ΥΔΑΤΙΝΕΣ ΜΕΤΑΦΟΡΕΣ	175	2.469	1.996	4.465	0,46	24,86	24,87	24,87	117,34	91,09	105,60	WATER TRANSPORT
62	ΕΝΑΕΡΙΕΣ ΜΕΤΑΦΟΡΕΣ	48	1.817	2.114	3.931	0,40	24,88	24,18	24,50	104,65	57,03	79,38	AIR TRANSPORT
63	ΒΟΗΘΗΤΙΚΕΣ ΚΑΙ ΣΥΝΑΦΕΙΣ ΠΡΟΣ ΤΙΣ ΜΕΤΑΦΟΡΕΣ ΔΡΑΣΤΗΡΙΟΤΗΤΕΣ, ΔΡΑΣΤΗΡΙΟΤΗΤΕΣ ΤΑΞΙΔΙΩΤΙΚΩΝ ΠΡΑΚΤΟΡΕΙΩΝ	867	16.658	11.147	27.805	2,86	24,96	24,69	24,85	71,58	58,70	66,45	SUPPORTING AND AUXILIARY ACTIVITIES; ACTIVITIES OF TRAVEL AGENCIES
64	ΤΑΧΥΔΡΟΜΕΙΑ ΚΑΙ ΤΗΛΕΠΙΚΟΙΝΩΝΙΕΣ	263	23.845	12.530	36.375	3,74	24,86	24,44	24,71	79,92	67,02	75,53	POST AND TELECOMMUNICATIONS
65	ΕΝΔΙΑΜΕΣΟΙ ΧΡΗΜΑΤΟΠΙΣΤΩΤΙΚΟΙ ΟΡΓΑΝΙΣΜΟΙ, ΜΕ ΕΞΑΙΡΕΣΗ ΤΙΣ ΑΣΦΑΛΙΣΤΙΚΕΣ ΕΤΑΙΡΙΕΣ ΚΑΙ ΤΑ ΤΑΜΕΙΑ ΣΥΝΤΑΞΕΩΝ	116	28.297	28.219	56.516	5,81	24,93	24,88	24,90	110,77	87,16	99,00	FINANCIAL INTERMEDIATION, EXCEPT INSURANCE AND PENSION FUNDING
66	ΑΣΦΑΛΙΣΕΙΣ ΚΑΙ ΣΥΝΤΑΞΙΟΔΟΤΙΚΑ ΤΑΜΕΙΑ, ΕΚΤΟΣ ΑΠΟ ΤΗΝ ΥΠΟΧΡΕΩΤΙΚΗ ΚΟΙΝΩΝΙΚΗ ΑΣΦΑΛΙΣΗ	68	3.115	3.865	6.980	0,72	24,86	24,78	24,81	100,72	78,31	88,33	INSURANCE AND PENSION FUNDING, EXCEPT COMPULSORY SOCIAL SECURITY
67	ΔΡΑΣΤΗΡΙΟΤΗΤΕΣ ΣΥΝΑΦΕΙΣ ΜΕ ΤΙΣ ΔΡΑΣΤΗΡΙΟΤΗΤΕΣ ΕΝΔΙΑΜΕΣΩΝ ΧΡΗΜΑΤΟΠΙΣΤΩΤΙΚΩΝ ΟΡΓΑΝΙΣΜΩΝ	131	1.695	1.939	3.634	0,37	24,79	24,78	24,79	98,63	69,16	82,91	ACTIVITIES AUXILIARY TO FINANCIAL INTERMEDIATION
70	ΔΡΑΣΤΗΡΙΟΤΗΤΕΣ ΣΧΕΤΙΚΕΣ ΜΕ ΑΚΙΝΗΤΗ ΠΕΡΙΟΥΣΙΑ	84	831	508	1.339	0,14	24,67	24,48	24,60	83,19	71,29	78,70	REAL ESTATE ACTIVITIES
71	ΕΚΜΙΣΘΩΣΗ ΜΗΧΑΝΗΜΑΤΩΝ ΚΑΙ ΕΞΟΠΛΙΣΜΟΥ ΧΩΡΙΣ ΧΕΙΡΙΣΤΗ, ΕΚΜΙΣΘΩΣΗ ΕΙΔΩΝ ΑΤΟΜΙΚΗΣ ΚΑΙ ΟΙΚΙΑΚΗΣ ΧΡΗΣΗΣ	123	1.501	940	2.441	0,25	24,72	24,58	24,67	60,03	51,40	56,72	RENTING OF MACHINERY AND EQUIPMENT WITHOUT OPERATOR AND OF PERSONAL AND HOUSEHOLD GOODS



ΚΩΔ COD	Οικονομική Δραστηριότητα	Αριθμός Επιχειρήσεων <sup>(1)</sup> No of Enterprises <sup>(1)</sup>	Αριθμός Ασφαλισμένων <sup>(2)</sup> Number of Insured Individuals <sup>(2)</sup>				Μέση Απασχόληση <sup>(3)</sup> Average Employment (Days per Month) <sup>(3)</sup>			Μέσο Ημερομίσθιο <sup>(3)</sup> Average Wage <sup>(3)</sup>			Economic Activity
			Ανδρες Males	Γυναίκες Females	Σύνολο Total	%	Ανδρες Males	Γυναίκες Females	Σύνολο Total	Ανδρες Males	Γυναίκες Females	Σύνολο Total	
72	ΠΛΗΡΟΦΟΡΙΚΗ ΚΑΙ ΣΥΝΑΦΕΙΣ ΔΡΑΣΤΗΡΙΟΤΗΤΕΣ	463	10.550	6.060	16.610	1,71	24,76	24,45	24,65	88,93	66,31	80,74	COMPUTER AND RELATED ACTIVITIES
73	ΕΡΕΥΝΑ ΚΑΙ ΑΝΑΠΤΥΞΗ	117	2.033	2.649	4.682	0,48	24,43	24,39	24,41	84,22	66,15	74,00	RESEARCH AND DEVELOPMENT
74	ΆΛΛΕΣ ΕΠΙΧΕΙΡΗΜΑΤΙΚΕΣ ΔΡΑΣΤΗΡΙΟΤΗΤΕΣ	1.525	26.433	22.645	49.078	5,04	23,91	23,53	23,73	60,87	55,59	58,45	OTHER BUSINESS ACTIVITIES
75	ΔΗΜΟΣΙΑ ΔΙΟΙΚΗΣΗ ΚΑΙ ΑΜΥΝΑ, ΥΠΟΧΡΕΩΤΙΚΗ ΚΟΙΝΩΝΙΚΗ ΑΣΦΑΛΙΣΗ	792	24.806	22.623	47.429	4,87	28,81	28,56	28,69	56,19	54,71	55,49	PUBLIC ADMINISTRATION AND DEFENCE ; COMPULSORY SOCIAL SECURITY
80	ΕΚΠΑΙΔΕΥΣΗ	810	7.172	14.053	21.225	2,18	24,33	24,20	24,24	58,70	54,01	55,60	EDUCATION
85	ΥΓΕΙΑ ΚΑΙ ΚΟΙΝΩΝΙΚΗ ΜΕΡΙΜΝΑ	1.520	17.928	42.243	60.171	6,18	25,21	24,86	24,97	64,40	56,21	58,67	HEALTH AND SOCIAL WORK
90	ΔΙΑΘΕΣΗ ΛΥΜΑΤΩΝ ΚΑΙ ΑΠΟΡΡΙΜΑΤΩΝ, ΥΓΙΕΙΝΗ ΚΑΙ ΠΑΡΟΜΟΙΕΣ ΔΡΑΣΤΗΡΙΟΤΗΤΕΣ	348	7.827	2.770	10.597	1,09	25,12	24,96	25,08	49,85	42,74	48,00	SEWAGE AND REFUSE DISPOSAL, SANITATION AND SIMILAR ACTIVITIES
91	ΔΡΑΣΤΗΡΙΟΤΗΤΕΣ ΟΡΓΑΝΩΣΕΩΝ μ.α.κ.	327	6.888	5.599	12.487	1,28	23,66	22,86	23,30	62,95	54,45	59,21	ACTIVITIES OF MEMBERSHIP ORGANIZATIONS N.E.C
92	ΨΥΧΑΓΩΓΙΚΕΣ, ΠΟΛΙΤΙΣΤΙΚΕΣ ΚΑΙ ΑΘΛΗΤΙΚΕΣ ΔΡΑΣΤΗΡΙΟΤΗΤΕΣ	834	12.340	9.464	21.804	2,24	24,36	24,19	24,28	72,79	66,34	70,00	RECREATIONAL, CULTURAL AND SPORTING ACTIVITIES
93	ΆΛΛΕΣ ΔΡΑΣΤΗΡΙΟΤΗΤΕΣ ΠΑΡΟΧΗΣ ΥΠΗΡΕΣΙΩΝ	418	1.538	3.809	5.347	0,55	24,17	23,31	23,56	46,67	41,99	43,37	OTHER SERVICE ACTIVITIES
95	ΙΔΙΩΤΙΚΑ ΟΙΚΟΚΥΡΙΑ ΠΟΥ ΑΠΑΣΧΟΛΟΥΝ ΟΙΚΙΑΚΟ ΠΡΟΣΩΠΙΚΟ	44	318	88	406	0,04	24,59	24,27	24,52	47,86	43,93	47,02	PRIVATE HOUSEHOLDS WITH EMPLOYED PERSONS
99	ΕΤΕΡΟΔΙΚΟΙ ΟΡΓΑΝΙΣΜΟΙ ΚΑΙ ΟΡΓΑΝΑ	33	346	367	713	0,07	24,90	24,87	24,89	84,02	86,60	85,35	EXTRA-TERRITORIAL ORGANIZATIONS AND BODIES
	<b>ΣΥΝΟΛΟ</b>	<b>28.929</b>	<b>556.823</b>	<b>416.510</b>	<b>973.333</b>	<b>100</b>	<b>24,67</b>	<b>24,47</b>	<b>24,58</b>	<b>68,65</b>	<b>57,97</b>	<b>64,10</b>	<b>TOTAL</b>

<sup>(1)</sup> Ως αριθμός επιχειρήσεων λαμβάνεται ο συνολικός αριθμός των μονάδων (παραρτημάτων) των επιχειρήσεων.

<sup>(2)</sup> Ο αριθμός των ασφαλισμένων δεν είναι διακριτός. Εάν ένας ασφαλισμένος απασχολείται σε διαφορετικούς εργοδότες με την ίδια οικονομική δραστηριότητα μετράται μία φορά.

<sup>(3)</sup> Τα στοιχεία αναφέρονται στους ασφαλισμένους που εργάζονται με πλήρες ωράριο και τα μέσα ημερομίσθια προκύπτουν μόνο από τις τακτικές αποδοχές.

#### ΠΑΡΑΤΗΡΗΣΕΙΣ

1. Η μέση απασχόληση δεν παρουσιάζει μεγάλες αποκλίσεις σχετικά με το φύλο (άνδρες, γυναίκες).
2. Το γενικό μέσο ημερομίσθιο των γυναικών είναι το 84,45% του γενικού μέσου ημερομίσθιου των ανδρών.

<sup>(1)</sup> The Number of Enterprises refers to number of units (branches) of each enterprise

<sup>(2)</sup> The number of insured individuals is not distinct. If the same person is employed in more than one employers with the same economic activity is counted as one

<sup>(3)</sup> The above figures refer to insured individuals who are employed full-time and their average wages per day do not include leave benefits & season bonuses

#### COMMENTS

1. Average working days per month does not vary between males and females
2. The average wage per day for females is 84,45% of the average wage per day for males.

**ΠΙΝΑΚΑΣ 1.4 : ΚΟΙΝΕΣ ΕΠΙΧΕΙΡΗΣΕΙΣ ΜΕ 10 ΜΙΣΘΩΤΟΥΣ ΚΑΙ ΑΝΩ - ΠΛΗΡΗΣ ΑΠΑΣΧΟΛΗΣΗ ΣΤΗ ΜΕΤΑΠΟΙΗΣΗ**  
**ΑΡΙΘΜΟΣ ΑΣΦΑΛΙΣΜΕΝΩΝ, ΜΕΣΗ ΑΠΑΣΧΟΛΗΣΗ ΚΑΙ ΜΕΣΟ ΗΜΕΡΟΜΙΣΘΙΟ ΑΝΑ ΟΙΚΟΝΟΜΙΚΗ ΔΡΑΣΤΗΡΙΟΤΗΤΑ ΕΡΓΟΔΟΤΗ ΚΑΙ ΦΥΛΟ**  
**TABLE 1.4 : ENTERPRISES WITH 10 OR MORE EMPLOYEES - FULL TIME EMPLOYMENT IN MANUFACTURING**  
**NUMBER OF INSURED INDIVIDUALS, AVERAGE EMPLOYMENT (DAYS), AVERAGE WAGE BY SEX & EMPLOYER'S ECONOMIC ACTIVITY**

ΚΩΔ COD	Οικονομική Δραστηριότητα	Αριθμός Επιχειρήσεων <sup>(1)</sup> No of Enterprises <sup>(1)</sup>	Αριθμός Ασφαλισμένων <sup>(2)</sup> Number of Insured Individuals <sup>(2)</sup>				Μέση Απασχόληση <sup>(3)</sup> Average Employment (Days per Month) <sup>(3)</sup>			Μέσο Ημερομίσθιο <sup>(3)</sup> Average Wage <sup>(3)</sup>			Economic Activity
			Άνδρες Males	Γυναίκες Females	Σύνολο Total	%	Άνδρες Males	Γυναίκες Females	Σύνολο Total	Άνδρες Males	Γυναίκες Females	Σύνολο Total	
15	ΒΙΟΜΗΧΑΝΙΑ ΤΡΟΦΙΜΩΝ ΚΑΙ ΠΟΤΩΝ.	1.435	36.640	23.968	60.608	30,08	24,54	23,21	24,01	61,95	49,49	57,19	MANUFACTURE OF FOOD PRODUCTS AND BEVERAGES
16	ΠΑΡΑΓΩΓΗ ΠΡΟΙΟΝΤΩΝ ΚΑΠΝΟΥ	11	1.380	788	2.168	1,08	24,21	18,83	22,26	94,00	75,88	88,43	MANUFACTURE OF TOBACCO PRODUCTS
17	ΠΑΡΑΓΩΓΗ ΚΛΩΣΤΟΥΦΑΝΤΟΥΡΓΙΚΩΝ	173	3.839	1.828	5.667	2,81	24,73	23,78	24,43	60,05	51,81	57,46	MANUFACTURE OF TEXTILES
18	ΚΑΤΑΣΚΕΥΗ ΕΙΔΩΝ ΕΝΔΥΣΗΣ, ΚΑΤΕΡΓΑΣΙΑ ΚΑΙ ΒΑΦΗ ΓΟΥΝΑΡΙΚΩΝ	320	2.067	3.157	5.224	2,59	24,24	23,82	23,99	54,62	52,06	53,09	MANUFACTURE OF WEARING APPAREL; DRESSING AND DYEING OF FUR
19	ΚΑΤΕΡΓΑΣΙΑ ΚΑΙ ΔΕΨΗ ΔΕΡΜΑΤΟΣ, ΚΑΤΑΣΚΕΥΗ ΕΙΔΩΝ ΤΑΞΙΔΙΟΥ (ΑΠΟΣΚΕΥΩΝ), ΤΣΑΝΤΩΝ, ΕΙΔΩΝ ΣΕΛΟΠΟΙΙΑΣ, ΕΙΔΩΝ ΣΑΓΜΑΤΟΠΟΙΙΑΣ ΚΑΙ	48	705	543	1.248	0,62	24,36	24,18	24,28	58,53	52,30	55,83	TANNING AND DRESSING OF LEATHER ; MANUFACTURE OF LUGGAGE, HANDBAGS, SADDLERY, HARNESS AND FOOTWEAR
20	ΒΙΟΜΗΧΑΝΙΑ ΞΥΛΟΥ ΚΑΙ ΚΑΤΑΣΚΕΥΗ ΠΡΟΙΟΝΤΩΝ ΑΠΟ ΞΥΛΟ ΚΑΙ ΦΕΛΟ, ΕΚΤΟΣ ΑΠΟ ΤΑ ΕΠΙΠΛΑ ΚΑΤΑΣΚΕΥΗ ΕΙΔΩΝ ΚΑΛΑΘΟΠΟΙΙΑΣ ΚΑΙ ΣΠΑΡΤΟΠΛΕΚΤΙΚΗΣ	147	2.631	550	3.181	1,58	24,61	24,14	24,53	55,43	48,71	54,29	MANUFACTURE OF WOOD AND OF PRODUCTS OF WOOD AND CORK, EXCEPT FURNITURE; MANUFACTURE OF ARTICLES OF STRAW AND PLAITING MATERIALS
21	ΠΑΡΑΓΩΓΗ ΧΑΡΤΟΠΟΛΤΟΥ, ΧΑΡΤΙΟΥ ΚΑΙ ΠΡΟΙΟΝΤΩΝ ΑΠΟ ΧΑΡΤΙ	158	4.867	1.434	6.301	3,13	25,37	24,98	25,28	63,31	55,01	61,44	MANUFACTURE OF PULP, PAPER AND PAPER PRODUCTS

ΚΩΔ COD	Οικονομική Δραστηριότητα	Αριθμός Επιχειρήσεων <sup>(1)</sup> No of Enterprises <sup>(1)</sup>	Αριθμός Ασφαλισμένων <sup>(2)</sup> Number of Insured Individuals <sup>(2)</sup>				Μέση Απασχόληση <sup>(3)</sup> Average Employment (Days per Month) <sup>(3)</sup>			Μέσο Ημερομίσθιο <sup>(3)</sup> Average Wage <sup>(3)</sup>			Economic Activity
			Ανδρες Males	Γυναίκες Females	Σύνολο Total	%	Ανδρες Males	Γυναίκες Females	Σύνολο Total	Ανδρες Males	Γυναίκες Females	Σύνολο Total	
22	ΕΚΔΟΣΕΙΣ,ΕΚΤΥΠΩΣΕΙΣ ΚΑΙ ΑΝΑΠΑΡΑΓΩΓΗ ΠΡΟΕΓΓΕΓΡΑΜΜΕΝΩΝ ΜΕΣΩΝ ΕΓΓΡΑΦΗΣ ΗΧΟΥ ΚΑΙ ΕΙΚΟΝΑΣ ΚΑΙ ΜΕΣΩΝ ΠΛΗΡΟΦΟΡΙΚΗΣ.	499	8.962	6.111	15.073	7,48	24,75	24,19	24,52	74,55	65,64	70,99	PUBLISHING, PRINTING AND REPRODUCTION OF RECORDED MEDIA
23	ΠΑΡΑΓΩΓΗ ΟΠΤΑΝΘΡΑΚΑ (ΚΩΚ),ΠΡΟΙΟΝΤΩΝ ΔΙΥΛΣΗΣ ΠΕΤΡΕΛΑΙΟΥ ΚΑΙ ΠΥΡΗΝΙΚΩΝ ΚΑΥΣΙΜΩΝ.	49	4.558	812	5.370	2,67	24,77	24,54	24,74	123,86	99,11	120,14	MANUFACTURE OF COKE, REFINED PETROLEUM PRODUCTS AND NUCLEAR FUEL
24	ΠΑΡΑΓΩΓΗ ΧΗΜΙΚΩΝ ΟΥΣΙΩΝ ΚΑΙ ΠΡΟΙΟΝΤΩΝ	347	11.852	6.744	18.596	9,23	24,89	25,13	24,98	79,53	68,98	75,68	MANUFACTURE OF CHEMICALS AND CHEMICALS PRODUCTS
25	ΚΑΤΑΣΚΕΥΗ ΠΡΟΙΟΝΤΩΝ ΑΠΟ ΕΛΑΣΤΙΚΟ (ΚΑΟΥΤΣΟΥΚ) ΚΑΙ ΠΛΑΣΤΙΚΕΣ ΥΛΕΣ.	264	6.686	2.213	8.899	4,42	24,75	24,60	24,71	59,54	53,85	58,13	MANUFACTURE OF RUBBER AND PLASTIC PRODUCTS
26	ΚΑΤΑΣΚΕΥΗ ΑΛΩΝ ΠΡΟΙΟΝΤΩΝ ΑΠΟ ΜΗ ΜΕΤΑΛΛΙΚΑ ΟΡΥΚΤΑ.	364	9.812	1.460	11.272	5,59	24,28	24,10	24,26	73,98	65,72	72,92	MANUFACTURE OF OTHER NON-METALLIC MINERAL PRODUCTS
27	ΠΑΡΑΓΩΓΗ ΒΑΣΙΚΩΝ ΜΕΤΑΛΛΩΝ	79	5.803	680	6.483	3,22	25,54	24,76	25,46	80,85	63,66	79,10	MANUFACTURE OF BASIC METALS
28	ΚΑΤΑΣΚΕΥΗ ΜΕΤΑΛΛΙΚΩΝ ΠΡΟΙΟΝΤΩΝ,ΜΕ ΕΞΑΙΡΕΣΗ ΤΑ ΜΗΧΑΝΗΜΑΤΑ ΚΑΙ ΤΑ ΕΙΔΗ ΕΞΟΠΛΙΣΜΟΥ.	667	15.771	2.728	18.499	9,18	24,55	24,47	24,54	58,93	54,69	58,31	MANUFACTURE OF FABRICATED METAL PRODUCTS, EXCEPT MACHINERY AND EQUIPMENT
29	ΚΑΤΑΣΚΕΥΗ ΜΗΧΑΝΗΜΑΤΩΝ ΚΑΙ ΕΙΔΩΝ ΕΞΟΠΛΙΣΜΟΥ Μ.Α.Κ.	399	7.756	1.343	9.099	4,52	24,86	24,28	24,78	64,07	61,41	63,68	MANUFACTURE OF MACHINERY AND EQUIPMENT
30	ΚΑΤΑΣΚΕΥΗ ΜΗΧΑΝΩΝ ΓΡΑΦΕΙΟΥ ΚΑΙ ΗΛΕΚΤΡΟΝΙΚΩΝ ΥΠΟΛΟΓΙΣΤΩΝ	25	203	81	284	0,14	24,69	24,32	24,58	69,73	53,07	65,03	MANUFACTURE OF OFFICE MACHINERY AND COMPUTERS
31	ΚΑΤΑΣΚΕΥΗ ΗΛΕΚΤΡΙΚΩΝ ΜΗΧΑΝΩΝ ΚΑΙ ΣΥΣΚΕΥΩΝ Μ.Α.Κ.	137	3.968	1.216	5.184	2,57	25,21	24,66	25,08	64,31	55,44	62,26	MANUFACTURE OF ELECTRICAL MACHINERY AND APPARATUS N.E.C
32	ΚΑΤΑΣΚΕΥΗ ΕΞΟΠΛΙΣΜΟΥ ΚΑΙ ΣΥΣΚΕΥΩΝ ΡΑΔΙΟΦΩΝΙΑΣ, ΤΗΛΕΟΡΑΣΗΣ ΚΑΙ ΕΠΙΚΟΙΝΩΝΙΩΝ.	45	1.316	460	1.776	0,88	24,84	24,10	24,65	67,34	56,98	64,71	MANUFACTURE OF RADIO TELEVISION AND COMMUNICATION EQUIPMENT & APPARATUS

ΚΩΔ COD	Οικονομική Δραστηριότητα	Αριθμός Επιχειρήσεων <sup>(1)</sup> No of Enterprises <sup>(1)</sup>	Αριθμός Ασφαλισμένων <sup>(2)</sup> Number of Insured Individuals <sup>(2)</sup>				Μέση Απασχόληση <sup>(3)</sup> Average Employment (Days per Month) <sup>(3)</sup>			Μέσο Ημερομίσθιο <sup>(3)</sup> Average Wage <sup>(3)</sup>			Economic Activity
			Ανδρες Males	Γυναίκες Females	Σύνολο Total	%	Ανδρες Males	Γυναίκες Females	Σύνολο Total	Ανδρες Males	Γυναίκες Females	Σύνολο Total	
33	ΚΑΤΑΣΚΕΥΗ ΙΑΤΡΙΚΩΝ ΟΡΓΑΝΩΝ, ΟΡΓΑΝΩΝ ΑΚΡΙΒΕΙΑΣ ΚΑΙ ΟΠΤΙΚΩΝ ΟΡΓΑΝΩΝ, ΚΑΤΑΣΚΕΥΗ ΡΟΛΟΓΙΩΝ ΚΑΘΕ ΕΙΔΟΥΣ.	86	953	568	1.521	0,75	25,21	22,30	24,12	69,09	51,91	63,16	MANUFACTURE OF MEDICAL, PRECISION AND OPTICAL INSTRUMENTS, WATCHES AND CLOCKS
34	ΚΑΤΑΣΚΕΥΗ ΑΥΤΟΚΙΝΗΤΩΝ ΟΧΗΜΑΤΩΝ, ΚΑΤΑΣΚΕΥΗ ΡΥΜΟΥΛΚΟΥΜΕΝΩΝ ΚΑΙ ΗΜΙΡΥΜΟΥΛΚΟΥΜΕΝΩΝ ΟΧΗΜΑΤΩΝ.	39	893	136	1.029	0,51	23,76	23,51	23,73	63,84	59,42	63,26	MANUFACTURE OF MOTOR VEHICLES, TRAILERS AND SEMI- TRAILERS
35	ΚΑΤΑΣΚΕΥΗ ΛΟΙΠΟΥ ΕΞΟΠΛΙΣΜΟΥ ΜΕΤΑΦΟΡΩΝ	160	7.067	717	7.784	3,86	22,00	23,76	22,16	82,35	70,57	81,19	MANUFACTURE OF OTHER TRANSPORT EQUIPMENT
36	ΚΑΤΑΣΚΕΥΗ ΕΠΙΠΛΩΝ, ΛΟΙΠΕΣ ΒΙΟΜΗΧΑΝΙΕΣ Μ.Α.Κ.	259	3.640	1.302	4.942	2,45	23,68	23,63	23,67	53,75	52,25	53,36	MANUFACTURE OF FURNITURE; MANUFACTURING N.E.C
37	ΑΝΑΚΥΚΛΩΣΗ	61	1.005	270	1.275	0,63	24,61	24,00	24,48	49,40	45,63	48,62	RECYCLING
	<b>ΣΥΝΟΛΟ</b>	<b>5.772</b>	<b>142.374</b>	<b>59.109</b>	<b>201.483</b>	<b>100</b>	<b>24,54</b>	<b>23,83</b>	<b>24,33</b>	<b>68,39</b>	<b>56,68</b>	<b>65,03</b>	<b>TOTAL</b>

<sup>(1)</sup> Ως αριθμός επιχειρήσεων λαμβάνεται ο συνολικός αριθμός των μονάδων (παραρτημάτων) των επιχειρήσεων.

<sup>(2)</sup> Ο αριθμός των ασφαλισμένων δεν είναι διακριτός. Εάν ένας ασφαλισμένος απασχολείται σε διαφορετικούς εργοδότες με την ίδια οικονομική δραστηριότητα μετράται μία φορά.

<sup>(3)</sup> Τα στοιχεία αναφέρονται στους ασφαλισμένους που εργάζονται με πλήρες ωράριο και τα μέσα ημερομίσθια προκύπτουν μόνο από τις τακτικές αποδοχές.

#### ΠΑΡΑΤΗΡΗΣΕΙΣ

1. Το γενικό μέσο ημερομίσθιο των γυναικών είναι το 82,87% του γενικού μέσου ημερομισθίου των ανδρών.
2. Το μεγαλύτερο μέσο ημερομίσθιο 120,14 € παρουσιάζεται στην οικονομική δραστηριότητα: ΠΑΡΑΓΩΓΗ ΟΠΤΑΝΘΡΑΚΑ (ΚΩΚ),ΠΡΟΙΟΝΤΩΝ ΔΙΥΛΙΣΗΣ ΠΕΤΡΕΛΑΙΟΥ ΚΑΙ ΠΥΡΗΝΙΚ...
3. Η μέση απασχόληση κυμαίνεται από 22,16 έως 25,46 ημέρες χωρίς να παρατηρούνται μεγάλες αποκλίσεις ως προς το φύλο.

<sup>(1)</sup> The Number of Enterprises refers to number of units (branches) of each enterprise

<sup>(2)</sup> The number of insured individuals is not distinct.If the same person is employed in more than one employers with the same economic activity is counted as one

<sup>(3)</sup> The above figures refer to insured individuals who are employed full-time and their average wages per day do not include leave benefits & season bonuses

#### COMMENTS

1. Average wage per day for females is 82,87% of the average wage per day for males.
2. The highest average wage per day 120,14 € appears in the economic activity: MANUFACTURE OF COKE, REFINED PETROLEUM PRODUCTS AND NUCLEAR FUEL...
3. The average days of employment per month varies between 22,16 and 25,46 days without significant differences by sex

***Τμήμα II : Κοινές Επιχειρήσεις με  
λιγότερους από 10 μισθωτούς***

**ΠΙΝΑΚΑΣ ΙΙ.1 : ΚΟΙΝΕΣ ΕΠΙΧΕΙΡΗΣΕΙΣ ΜΕ ΛΙΓΟΤΕΡΟΥΣ ΑΠΟ 10 ΜΙΣΘΩΤΟΥΣ  
ΑΡΙΘΜΟΣ ΕΠΙΧΕΙΡΗΣΕΩΝ ΚΑΙ ΑΡΙΘΜΟΣ ΑΣΦΑΛΙΣΜΕΝΩΝ  
TABLE II.1 : ENTERPRISES WITH LESS THAN 10 EMPLOYEES  
NUMBER OF ENTERPRISES & NUMBER OF INSURED INDIVIDUALS**

Αρ. Επιχειρήσεων <sup>(1)</sup> No of Enterprises <sup>(1)</sup>	Αριθμός Ασφαλισμένων <sup>(2)</sup> Number of Insured Individuals <sup>(2)</sup>		
	Ανδρες Males	Γυναίκες Females	Σύνολο Total
199.610	218.019	222.301	440.320

<sup>(1)</sup> Ως αριθμός επιχειρήσεων έχει ληφθεί ο αριθμός των εδρών των επιχειρήσεων (διακριτοί Αρ.Μητρ.Εργοδότη).

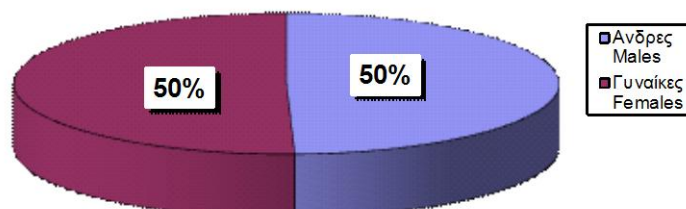
<sup>(2)</sup> Ο αριθμός ασφαλισμένων αφορά τους διακριτούς ασφαλισμένους, δηλ. αν ένας ασφαλισμένος απασχολείται σε περισσότερους από έναν εργοδότη, προσμετράται μία μόνο φορά.

<sup>(1)</sup> The number of enterprises refers to the number of companies' head offices ; (different Employer Registration Numbers)

<sup>(2)</sup> The number of insured individuals is distinct, i.e. if an employee is employed to more than one employers he is counted once

**ΔΙΑΓΡΑΜΜΑ ΙΙ.1.1 : ΚΑΤΑΝΟΜΗ ΑΝΔΡΩΝ ΚΑΙ ΓΥΝΑΙΚΩΝ ΕΠΙ ΤΟΥ  
ΣΥΝΟΛΟΥ ΔΙΑΚΡΙΤΩΝ ΑΣΦΑΛΙΣΜΕΝΩΝ (2)**

**CHART II.1.1 : DISTRIBUTION OF INSURED POPULATION BY SEX (2)**



**ΠΙΝΑΚΑΣ ΙΙ.2 : ΚΟΙΝΕΣ ΕΠΙΧΕΙΡΗΣΕΙΣ ΜΕ ΛΙΓΟΤΕΡΟΥΣ ΑΠΟ 10 ΜΙΣΘΩΤΟΥΣ**  
**ΑΡΙΘΜΟΣ ΑΣΦΑΛΙΣΜΕΝΩΝ ΣΤΟ ΙΚΑ-ΕΤΑΜ ΚΑΤΑ ΤΥΠΟ ΑΠΑΣΧΟΛΗΣΗΣ, ΦΥΛΟ, ΜΕΣΗ ΑΠΑΣΧΟΛΗΣΗ ΚΑΙ ΜΕΣΟ ΗΜΕΡΟΜΙΣΘΙΟ**  
**TABLE II.2 : ENTERPRISES WITH LESS THAN 10 EMPLOYEES**

**INSURED INDIVIDUALS, AVERAGE EMPLOYMENT (DAYS) & AVERAGE WAGE BY SEX & TYPE OF EMPLOYMENT (FULL/PART TIME)**

Τύπος Απασχόλησης Employment Type	Φύλο Sex	Αριθμός Ασφαλισμένων <sup>(1)</sup> Number of Insured Individuals <sup>(1)</sup>	Ημέρες Εργασίας Working Days	Αποδοχές (Τακτικές) Salaries	Μέση Απασχόληση Average Employment (Days)	Μέσο Ημερομίσθιο (Τακτικών Αποδοχών) Average Wage	Μέσες Μηνιαίες Τακτικές Αποδοχές Average Monthly Salary
Πλήρης Απασχόληση <sup>(2)</sup> Full Time <sup>(2)</sup>	Άνδρες Males	170.666	4.022.552	188.634.904,59	23,57	46,89	1105,29
	Γυναίκες Females	150.576	3.558.836	151.926.634,47	23,63	42,69	1008,97
	Σύνολο Total	321.242	7.581.388	340.561.539,06	23,60	44,92	1060,14
Μερική Απασχόληση <sup>(2)</sup> Part Time <sup>(2)</sup>	Άνδρες Males	46.837	940.245	25.883.688,05	20,07	27,53	552,63
	Γυναίκες Females	71.217	1.440.599	38.129.805,74	20,23	26,47	535,40
	Σύνολο Total	118.054	2.380.844	64.013.493,79	20,17	26,89	542,24
Σύνολο Total	Άνδρες Males	219.675	5.008.924	216.236.225,00	22,80	43,17	984,35
	Γυναίκες Females	224.407	5.055.485	191.492.324,58	22,53	37,88	853,33
	Σύνολο Total	444.082	10.064.409	407.728.549,58	22,66	40,51	918,14

<sup>(1)</sup> Ο αριθμός των ασφαλισμένων δεν είναι διακριτός, επειδή ο ίδιος ασφαλισμένος μπορεί να μετρηθεί τόσες φορές όσοι είναι και οι εργοδότες του

<sup>(2)</sup> Ως ασφαλισμένοι με "πλήρη απασχόληση" έχει ληφθεί ο αριθμός των ασφαλισμένων του ΙΚΑ που εργάζονται με πλήρες ωράριο ανεξάρτητα από τον αριθμό των ημερών εβδομαδιαίως, άλλως θεωρούνται ως εργαζόμενοι με "μερική απασχόληση"

ΠΑΡΑΤΗΡΗΣΕΙΣ:

- Από τα στοιχεία του παραπάνω πίνακα προκύπτει ότι από τους εργαζόμενους με πλήρες ωράριο το 53,13% είναι άνδρες, ενώ από τους εργαζόμενους με μειωμένο ωράριο το 60,33% είναι γυναίκες.
- Από τα παραπάνω στοιχεία προκύπτει ότι το ημερομίσθιο από τακτικές αποδοχές των γυναικών για την απασχόληση με πλήρες ωράριο είναι το 91,03% του αντίστοιχου ημερομισθίου των ανδρών, ενώ για την απασχόληση με μειωμένο ωράριο είναι το 96,15%.
- Στο " ΣΥΝΟΛΟ \* " περιλαμβάνονται οι μισθωτοί με πλήρη και μερική απασχόληση καθώς και εκείνοι για τους οποίους δεν έχει δηλωθεί ή είναι λάθος ο τύπος της απασχόλησης

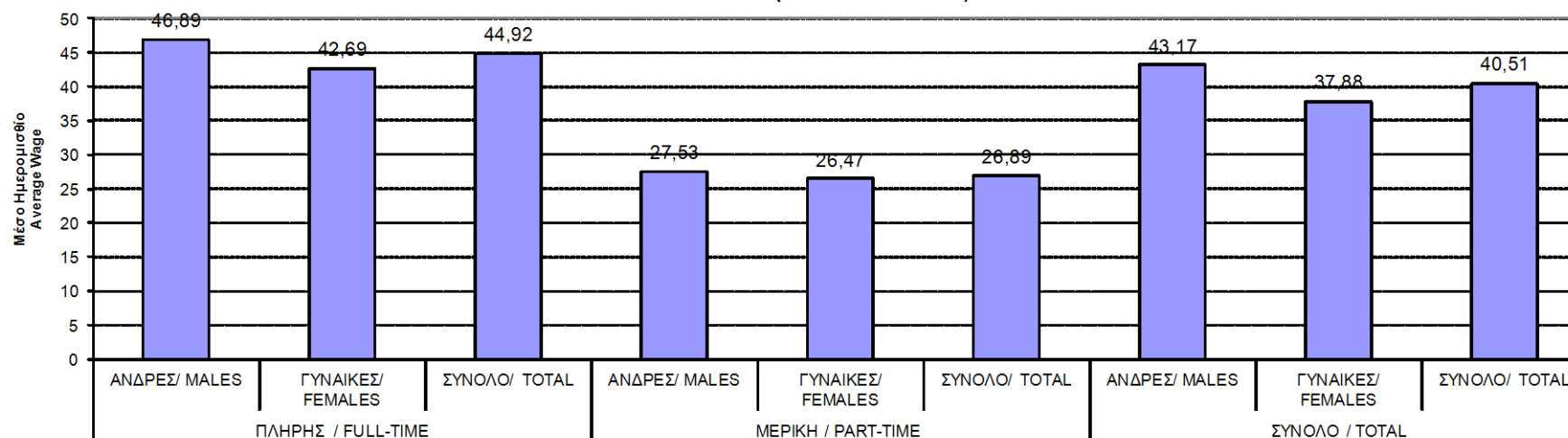
<sup>(1)</sup> The number of insured individuals is not distinct, therefore a person is counted as many times as his employers

<sup>(2)</sup> Full time employees are those who work full time regardless of the number of working days per week, in any other case, they are considered as part time employees

COMMENTS:

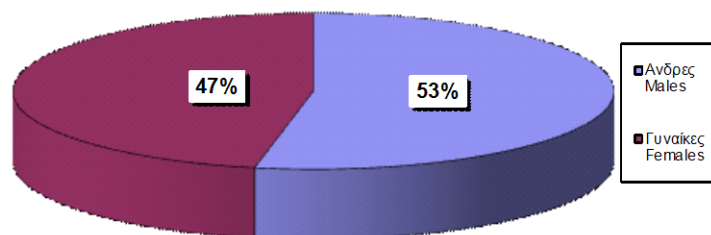
- From the above table we conclude that 53,13% of the employees with full-time employment are males and from those with part-time employment 60,33% are females
- The average wage per day (excluding bonuses/overtimes/leave benefits) earned by women employed full time is 91,03% of the average wage per day earned by men, while in part-time employment this comes to 96,15%.
- The 'TOTAL' includes all salaried employees with full or part time employment and those with missing or incorrect type of employment

ΔΙΑΓΡΑΜΜΑ II.2.1 : ΜΕΣΟ ΗΜΕΡΟΜΙΣΘΙΟ (ΤΑΚΤΙΚΩΝ ΑΠΟΔΟΧΩΝ)  
CHART II.2.1: AVERAGE WAGE (EXCLUDING BONUSES, LEAVE

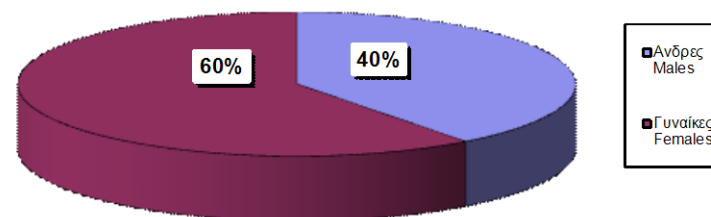


Τύπος Απασχόλησης και Φύλο / Type of employment & Sex

ΔΙΑΓΡΑΜΜΑ II.2.2 : ΠΛΗΡΗΣ  
CHART II.2.2 : FULL-TIME EMPLOYMENT



ΔΙΑΓΡΑΜΜΑ II.2.3 : ΜΕΡΙΚΗ ΑΠΑΣΧΟΛΗΣΗ  
CHART II.2.3 : PART-TIME EMPLOYMENT





**ΠΙΝΑΚΑΣ ΙΙ.3 : ΚΟΙΝΕΣ ΕΠΙΧΕΙΡΗΣΕΙΣ ΜΕ ΛΙΓΟΤΕΡΟΥΣ ΑΠΟ 10 ΜΙΣΘΩΤΟΥΣ - ΠΛΗΡΗΣ ΑΠΑΣΧΟΛΗΣΗ**  
**ΑΡΙΘΜΟΣ ΑΣΦΑΛΙΣΜΕΝΩΝ, ΜΕΣΗ ΑΠΑΣΧΟΛΗΣΗ ΚΑΙ ΜΕΣΟ ΗΜΕΡΟΜΙΣΘΙΟ ΑΝΑ ΟΙΚΟΝΟΜΙΚΗ ΔΡΑΣΤΗΡΙΟΤΗΤΑ ΕΡΓΟΔΟΤΗ ΚΑΙ ΦΥΛΟ ΑΣΦΑΛΙΣΜΕΝΟΥ**

**TABLE II.3 : ENTERPRISES WITH LESS THAN 10 EMPLOYEES - FULL TIME EMPLOYMENT**  
**INSURED INDIVIDUALS, AVERAGE EMPLOYMENT (DAYS), AVERAGE WAGE BY SEX & EMPLOYER'S ECONOMIC ACTIVITY**

ΚΩΔ COD	Οικονομική Δραστηριότητα	Αριθμός Επιχειρήσεων <sup>(1)</sup> No of Enterprises <sup>(1)</sup>	Αριθμός Ασφαλισμένων <sup>(2)</sup> Number of Insured Individuals <sup>(2)</sup>				Μέση Απασχόληση <sup>(3)</sup> Average Employment (Days per Month) <sup>(3)</sup>			Μέσο Ημερομίσθιο <sup>(3)</sup> Average Wage <sup>(3)</sup>			Economic Activity
			Ανδρες Males	Γυναίκες Females	Σύνολο Total	%	Ανδρες Males	Γυναίκες Females	Σύνολο Total	Ανδρες Males	Γυναίκες Females	Σύνολο Total	
	ΑΓΝΩΣΤΗ	0	0	0	0	0,00	0,00	0,00	0,00	0,00	0,00	0,00	UNKNOWN
01	ΓΕΩΡΓΙΑ, ΚΤΗΝΟΤΡΟΦΙΑ, ΘΗΡΑ ΚΑΙ Σ.Β.Δ.	791	902	305	1.207	0,38	23,81	23,66	23,77	45,64	44,59	45,37	AGRICULTURE, HUNTING AND RELATED SERVICE ACTIVITIES
02	ΔΑΣΟΚΟΜΙΑ, ΥΛΟΤΟΜΙΑ ΚΑΙ ΣΥΝΑΦΕΙΣ ΔΡΑΣΤΗΡΙΟΤΗΤΕΣ	105	146	52	198	0,06	22,29	20,02	21,69	39,42	42,27	40,11	FORESTRY, LOGGING AND RELATED SERVICES
05	ΑΛΕΙΑ, ΕΚΜΕΤΑΛΛΕΥΣΗ ΙΧΘΥΟΤΡΟΦΕΙΩΝ ΚΑΙ ΜΟΝΑΔΩΝ ΠΑΡΑΓΩΓΗΣ ΓΟΝΟΥ Β.Δ.Σ. ΜΕ ΤΗΝ ΑΛΕΙΑ.	171	261	64	325	0,10	23,96	24,00	23,97	51,91	42,34	50,02	FISHING, OPERATION OF FISH HATCHERIES AND FISH FARMS; SERVICE ACTIVITIES INCIDENTAL TO FISHING
10	ΕΞΟΡΥΞΗ ΑΝΘΡΑΚΑ ΚΑΙ ΛΙΓΝΙΤΗ, ΕΞΟΡΥΞΗ ΤΥΡΦΗΣ.	3	13	1	14	0,00	24,23	25,00	24,29	54,83	37,48	53,56	MINING OF COAL AND LIGNITE
11	ΑΝΤΛΗΣΗ ΑΡΓΟΥ ΠΕΤΡΕΛΑΙΟΥ ΚΑΙ ΦΥΣΙΚΟΥ ΑΕΡΙΟΥ, Β.Δ.Σ. ΜΕ ΤΗΝ ΑΝΤΛΗΣΗ ΠΕΤΡΕΛΑΙΟΥ ΚΑΙ ΦΥΣΙΚΟΥ ΑΕΡΙΟΥ, ΜΕ ΕΞΑΙΡΕΣΗ ΤΙΣ ΜΕΛΕΤΕΣ	6	9	1	10	0,00	21,78	25,00	22,10	124,31	71,56	118,34	EXTRACTION OF CRUDE PETROLEUM AND NATURAL GAS; SERVICE ACTIVITIES INCIDENTAL TO OIL AND GAS EXTRACTION, EXCLUDING SURVEYING
12	ΕΞΟΡΥΞΗ ΜΕΤΑΛΛΕΥΜΑΤΩΝ ΟΥΡΑΝΙΟΥ ΚΑΙ ΘΟΡΙΟΥ	1	0	2	2	0,00	0,00	15,00	15,00	0,00	34,06	34,06	MINING OF URANIUM AND THORIUM ORES
13	ΕΞΟΡΥΞΗ ΜΕΤΑΛΛΟΥΧΩΝ ΜΕΤΑΛΛΕΥΜΑΤΩΝ	18	36	5	41	0,01	21,58	25,00	22,00	68,04	51,93	65,81	MINING OF METAL ORES
14	ΆΛΛΕΣ ΕΞΟΡΥΚΤΙΚΕΣ ΚΑΙ ΛΑΤΟΜΙΚΕΣ ΔΡΑΣΤΗΡΙΟΤΗΤΕΣ	226	554	49	603	0,19	21,52	23,22	21,66	55,10	48,00	54,48	OTHER MINING AND QUARRYING
15	ΒΙΟΜΗΧΑΝΙΑ ΤΡΟΦΙΜΩΝ ΚΑΙ ΠΟΤΩΝ.	5.900	6.623	4.643	11.266	3,51	24,15	23,61	23,93	46,12	41,36	44,18	MANUFACTURE OF FOOD PRODUCTS AND BEVERAGES
16	ΠΑΡΑΓΩΓΗ ΠΡΟΙΟΝΤΩΝ ΚΑΠΝΟΥ	10	10	10	20	0,01	22,10	19,70	20,90	45,99	48,16	47,01	MANUFACTURE OF TOBACCO PRODUCTS
17	ΠΑΡΑΓΩΓΗ ΚΛΩΣΤΟΥΦΑΝΤΟΥΡΓΙΚΩΝ ΥΛΩΝ	650	802	572	1.374	0,43	23,86	23,08	23,54	43,61	43,98	43,76	MANUFACTURE OF TEXTILES
18	ΚΑΤΑΣΚΕΥΗ ΕΙΔΩΝ ΕΝΔΥΣΗΣ, ΚΑΤΕΡΓΑΣΙΑ ΚΑΙ ΒΑΦΗ ΓΟΥΝΑΡΙΚΩΝ	1.230	807	1.488	2.295	0,72	23,80	23,25	23,44	44,41	43,49	43,82	MANUFACTURE OF WEARING APPAREL; DRESSING AND DYEING OF FUR
19	ΚΑΤΕΡΓΑΣΙΑ ΚΑΙ ΔΕΨΗ ΔΕΡΜΑΤΟΣ, ΚΑΤΑΣΚΕΥΗ ΕΙΔΩΝ ΤΑΞΙΔΙΟΥ (ΑΠΟΣΚΕΥΩΝ), ΤΣΑΝΤΩΝ, ΕΙΔΩΝ ΣΕΛΟΠΟΙΑΣ, ΕΙΔΩΝ ΣΑΓΜΑΤΟΠΟΙΑΣ ΚΑΙ ΥΠΟΔΗΜΑΤΩΝ	222	277	149	426	0,13	22,05	22,45	22,19	47,11	43,90	45,97	TANNING AND DRESSING OF LEATHER ; MANUFACTURE OF LUGGAGE, HANDBAGS, SADDLERY, HARNESS AND FOOTWEAR
20	ΒΙΟΜΗΧΑΝΙΑ ΞΥΛΟΥ ΚΑΙ ΚΑΤΑΣΚΕΥΗ ΠΡΟΙΟΝΤΩΝ ΑΠΟ ΞΥΛΟ ΚΑΙ ΦΕΛΟ, ΕΚΤΟΣ ΑΠΟ ΤΑ ΕΠΙΠΛΑ ΚΑΤΑΣΚΕΥΗ ΕΙΔΩΝ ΚΑΛΩΘΟΠΟΙΑΣ ΚΑΙ ΣΠΑΡΤΟΠΛΕΚΤΙΚΗΣ	964	1.502	229	1.731	0,54	22,95	23,22	22,99	45,54	42,34	45,11	MANUFACTURE OF WOOD AND OF PRODUCTS OF WOOD AND CORK, EXCEPT FURNITURE; MANUFACTURE OF ARTICLES OF STRAW AND PLAITING MATERIALS
21	ΠΑΡΑΓΩΓΗ ΧΑΡΤΟΠΟΛΤΟΥ, ΧΑΡΤΙΟΥ ΚΑΙ ΠΡΟΙΟΝΤΩΝ ΑΠΟ ΧΑΡΤΙ	269	519	187	706	0,22	24,24	23,55	24,05	45,28	44,17	45,00	MANUFACTURE OF PULP, PAPER AND PAPER PRODUCTS

ΚΩΔ COD	Οικονομική Δραστηριότητα	Αριθμός Επιχειρήσεων <sup>(1)</sup> No of Enterprises <sup>(1)</sup>	Αριθμός Ασφαλισμένων <sup>(2)</sup> Number of Insured Individuals <sup>(2)</sup>				Μέση Απασχόληση <sup>(3)</sup> Average Employment (Days per Month) <sup>(3)</sup>			Μέσο Ημερομίσθιο <sup>(3)</sup> Average Wage <sup>(3)</sup>			Economic Activity
			Άνδρες Males	Γυναίκες Females	Σύνολο Total	%	Άνδρες Males	Γυναίκες Females	Σύνολο Total	Άνδρες Males	Γυναίκες Females	Σύνολο Total	
22	ΕΚΔΟΣΕΙΣ,ΕΚΤΥΠΩΣΕΙΣ ΚΑΙ ΑΝΑΠΑΡΑΓΩΓΗ ΠΡΟΕΓΓΕΓΡΑΜΜΕΝΩΝ ΜΕΣΩΝ ΕΓΓΡΑΦΗΣ ΗΧΟΥ ΚΑΙ ΕΙΚΟΝΑΣ ΚΑΙ ΜΕΣΩΝ ΠΛΗΡΟΦΟΡΙΚΗΣ.	1.704	2.147	1.654	3.801	1,18	24,55	24,11	24,36	50,50	46,71	48,87	PUBLISHING, PRINTING AND REPRODUCTION OF RECORDED MEDIA
23	ΠΑΡΑΓΩΓΗ ΟΠΤΑΝΘΡΑΚΑ (ΚΩΚ),ΠΡΟΙΟΝΤΩΝ ΔΙΥΛΣΗΣ ΠΕΤΡΕΛΑΙΟΥ ΚΑΙ ΠΥΡΗΝΙΚΩΝ ΚΑΥΣΙΜΩΝ.	27	66	16	82	0,03	24,06	24,94	24,23	77,55	53,07	72,64	MANUFACTURE OF COKE, REFINED PETROLEUM PRODUCTS AND NUCLEAR FUEL
24	ΠΑΡΑΓΩΓΗ ΧΗΜΙΚΩΝ ΟΥΣΙΩΝ ΚΑΙ ΠΡΟΙΟΝΤΩΝ	375	671	304	975	0,30	24,41	24,53	24,45	50,80	47,04	49,62	MANUFACTURE OF CHEMICALS AND CHEMICALS PRODUCTS
25	ΚΑΤΑΣΚΕΥΗ ΠΡΟΙΟΝΤΩΝ ΑΠΟ ΕΛΑΣΤΙΚΟ (ΚΑΟΥΤΣΟΥΚ) ΚΑΙ ΠΛΑΣΤΙΚΕΣ ΥΛΕΣ.	522	1.096	354	1.450	0,45	23,84	23,84	23,84	47,02	44,24	46,34	MANUFACTURE OF RUBBER AND PLASTIC PRODUCTS
26	ΚΑΤΑΣΚΕΥΗ ΑΛΩΝ ΠΡΟΙΟΝΤΩΝ ΑΠΟ ΜΗ ΜΕΤΑΛΛΙΚΑ ΟΡΥΚΤΑ.	1.348	2.457	371	2.828	0,88	22,36	23,65	22,53	48,65	45,06	48,15	MANUFACTURE OF OTHER NON-METALLIC MINERAL PRODUCTS
27	ΠΑΡΑΓΩΓΗ ΒΑΣΙΚΩΝ ΜΕΤΑΛΛΩΝ	148	311	68	379	0,12	23,94	24,09	23,97	50,63	46,23	49,84	MANUFACTURE OF BASIC METALS
28	ΚΑΤΑΣΚΕΥΗ ΜΕΤΑΛΛΙΚΩΝ ΠΡΟΙΟΝΤΩΝ,ΜΕ ΕΞΑΙΡΕΣΗ ΤΑ ΜΗΧΑΝΗΜΑΤΑ ΚΑΙ ΤΑ ΕΙΔΗ ΕΞΟΠΛΙΣΜΟΥ.	3.218	5.524	731	6.255	1,95	23,21	23,56	23,25	47,23	42,65	46,69	MANUFACTURE OF FABRICATED METAL PRODUCTS, EXCEPT MACHINERY AND EQUIPMENT
29	ΚΑΤΑΣΚΕΥΗ ΜΗΧΑΝΗΜΑΤΩΝ ΚΑΙ ΕΙΔΩΝ ΕΞΟΠΛΙΣΜΟΥ Μ.Α.Κ.	1.802	3.391	520	3.911	1,22	24,00	24,16	24,02	49,49	44,14	48,77	MANUFACTURE OF MACHINERY AND EQUIPMENT
30	ΚΑΤΑΣΚΕΥΗ ΜΗΧΑΝΩΝ ΓΡΑΦΕΙΟΥ ΚΑΙ ΗΛΕΚΤΡΟΝΙΚΩΝ ΥΠΟΛΟΓΙΣΤΩΝ	48	71	17	88	0,03	24,86	24,88	24,86	44,72	59,20	47,52	MANUFACTURE OF OFFICE MACHINERY AND COMPUTERS
31	ΚΑΤΑΣΚΕΥΗ ΗΛΕΚΤΡΙΚΩΝ ΜΗΧΑΝΩΝ ΚΑΙ ΣΥΣΚΕΥΩΝ Μ.Α.Κ.	469	866	187	1.053	0,33	24,22	23,05	24,01	46,06	46,12	46,07	MANUFACTURE OF ELECTRICAL MACHINERY AND APPARATUS
32	ΚΑΤΑΣΚΕΥΗ ΕΞΟΠΛΙΣΜΟΥ ΚΑΙ ΣΥΣΚΕΥΩΝ ΡΑΔΙΟΦΩΝΙΑΣ, ΤΗΛΕΟΡΑΣΗΣ ΚΑΙ ΕΠΙΚΟΙΝΩΝΙΩΝ.	154	222	80	302	0,09	24,36	23,60	24,16	45,96	42,97	45,19	MANUFACTURE OF RADIO TELEVISION AND COMMUNICATION EQUIPMENT AND APPARATUS
33	ΚΑΤΑΣΚΕΥΗ ΙΑΤΡΙΚΩΝ ΟΡΓΑΝΩΝ, ΟΡΓΑΝΩΝ ΑΚΡΙΒΕΙΑΣ ΚΑΙ ΟΠΤΙΚΩΝ ΟΡΓΑΝΩΝ, ΚΑΤΑΣΚΕΥΗ ΡΟΛΟΓΙΩΝ ΚΑΘΕ ΕΙΔΟΥΣ.	551	710	339	1.049	0,33	24,71	24,19	24,54	44,31	41,28	43,34	MANUFACTURE OF MEDICAL, PRECISION AND OPTICAL INSTRUMENTS, WATCHES AND CLOCKS
34	ΚΑΤΑΣΚΕΥΗ ΑΥΤΟΚΙΝΗΤΩΝ ΟΧΗΜΑΤΩΝ, ΚΑΤΑΣΚΕΥΗ ΡΥΜΟΥ/ΚΟΥΜΕΝΩΝ ΚΑΙ ΗΜΙΡΥΜΟΥ/ΚΟΥΜΕΝΩΝ ΟΧΗΜΑΤΩΝ.	105	177	26	203	0,06	23,47	24,38	23,59	50,33	47,47	49,95	MANUFACTURE OF MOTOR VEHICLES, TRAILERS AND SEMI-TRAILERS
35	ΚΑΤΑΣΚΕΥΗ ΛΟΙΠΟΥ ΕΞΟΠΛΙΣΜΟΥ ΜΕΤΑΦΟΡΩΝ	435	931	157	1.088	0,34	21,01	23,96	21,44	58,85	44,76	56,57	MANUFACTURE OF OTHER TRANSPORT EQUIPMENT
36	ΚΑΤΑΣΚΕΥΗ ΕΠΙΠΛΩΝ, ΛΟΙΠΕΣ ΒΙΟΜΗΧΑΝΙΕΣ Μ.Α.Κ.	1.797	2.589	714	3.303	1,03	23,15	23,24	23,17	46,22	42,12	45,33	MANUFACTURE OF FURNITURE; MANUFACTURING N.E.C
37	ΑΝΑΚΥΚΛΩΣΗ	108	246	53	299	0,09	24,32	22,49	24,00	43,29	37,99	42,41	RECYCLING
40	ΠΑΡΟΧΗ ΗΛΕΚΤΡΙΚΟΥ ΡΕΥΜΑΤΟΣ ΦΥΣΙΚΟΥ ΑΕΡΙΟΥ,ΑΤΜΟΥ ΚΑΙ ΖΕΣΤΟΥ ΝΕΡΟΥ	507	839	293	1.132	0,35	24,33	24,40	24,35	56,34	47,65	54,08	ELECTRICITY, GAS STEAM AND HOT WATER SUPPLY

ΚΩΔ COD	Οικονομική Δραστηριότητα	Αριθμός Επιχειρήσεων <sup>(1)</sup> No of Enterprises <sup>(1)</sup>	Αριθμός Ασφαλισμένων <sup>(2)</sup> Number of Insured Individuals <sup>(2)</sup>				Μέση Απασχόληση <sup>(3)</sup> Average Employment (Days per Month) <sup>(3)</sup>			Μέσο Ημερομίσθιο <sup>(3)</sup> Average Wage <sup>(3)</sup>			Economic Activity
			Άνδρες Males	Γυναίκες Females	Σύνολο Total	%	Άνδρες Males	Γυναίκες Females	Σύνολο Total	Άνδρες Males	Γυναίκες Females	Σύνολο Total	
41	ΣΥΛΛΟΓΗ, ΚΑΘΑΡΙΣΜΟΣ ΚΑΙ ΔΙΑΝΟΜΗ ΝΕΡΟΥ.	232	509	124	633	0,20	25,00	23,40	24,69	48,08	53,81	49,15	COLLECTION, PURIFICATION AND DISTRIBUTION OF WATER
45	ΚΑΤΑΣΚΕΥΕΣ	8.852	11.770	2.872	14.642	4,56	23,05	23,83	23,20	47,33	47,30	47,32	CONSTRUCTION
50	ΕΜΠΟΡΙΟ, ΣΥΝΤΗΡΗΣΗ ΚΑΙ ΕΠΙΣΚΕΥΗ ΑΥΤΟΚΙΝΗΤΩΝ ΟΧΗΜΑΤΩΝ ΚΑΙ ΜΟΤΟΣΥΚΛΕΤΩΝ, ΛΙΑΝΙΚΗ ΠΩΛΗΣΗ ΚΑΥΣΙΜΩΝ ΟΧΗΜΑΤΩΝ	9.627	13.671	2.157	15.828	4,93	24,38	24,11	24,34	44,37	41,81	44,02	SALE, MAINTENANCE AND REPAIR OF MOTOR VEHICLES AND MOTORCYCLES; RETAIL SALE OF AUTOMOTIVE FUEL
51	ΧΩΝΔΡΙΚΟ ΕΜΠΟΡΙΟ ΚΑΙ ΕΜΠΟΡΙΟ ΜΕ ΠΡΟΜΗΘΕΙΑ, ΕΚΤΟΣ ΑΠΟ ΤΟ ΕΜΠΟΡΙΟ ΑΥΤΟΚΙΝΗΤΩΝ ΟΧΗΜΑΤΩΝ ΚΑΙ ΜΟΤΟΣΥΚΛΕΤΩΝ	19.963	29.212	13.823	43.035	13,42	24,38	24,11	24,29	48,03	46,65	47,59	WHOLESALE TRADE AND COMMISSION TRADE, EXCEPT OF MOTOR VEHICLES AND MOTORCYCLES
52	ΛΙΑΝΙΚΟ ΕΜΠΟΡΙΟ, ΕΚΤΟΣ ΑΠΟ ΤΟ ΕΜΠΟΡΙΟ ΑΥΤΟΚΙΝΗΤΩΝ ΟΧΗΜΑΤΩΝ ΚΑΙ ΜΟΤΟΣΥΚΛΕΤΩΝ, ΕΠΙΣΚΕΥΗ ΕΙΔΩΝ ΑΤΟΜΙΚΗΣ ΚΑΙ ΟΙΚΙΑΚΗΣ ΧΡΗΣΗΣ	33.993	16.033	30.742	46.775	14,58	24,37	24,24	24,28	42,26	42,44	42,38	RETAIL TRADE, EXCEPT OF MOTOR VEHICLES AND MOTORCYCLES; REPAIR OF PERSONAL AND HOUSEHOLD GOODS
55	ΞΕΝΟΔΟΧΕΙΑ ΚΑΙ ΕΣΤΙΑΤΟΡΙΑ	33.353	24.043	27.795	51.838	16,16	21,19	21,90	21,57	43,28	41,89	42,52	HOTELS AND RESTAURANTS
60	ΧΕΡΣΑΙΕΣ ΜΕΤΑΦΟΡΕΣ.ΜΕΤΑΦΟΡΕΣ ΜΕΣΩ ΑΓΩΓΩΝ	7.672	9.264	787	10.051	3,13	23,22	23,57	23,24	43,74	42,28	43,62	LAND TRANSPORT, TRANSPORT VIA PIPELINES
61	ΥΔΑΤΙΝΕΣ ΜΕΤΑΦΟΡΕΣ	588	826	703	1.529	0,48	24,69	24,66	24,68	81,87	70,85	76,81	WATER TRANSPORT
62	ΕΝΑΕΡΙΕΣ ΜΕΤΑΦΟΡΕΣ	28	35	38	73	0,02	23,77	22,47	23,10	90,43	89,00	89,70	AIR TRANSPORT
63	ΒΟΗΘΗΤΙΚΕΣ ΚΑΙ ΣΥΝΑΦΕΙΣ ΠΡΟΣ ΤΙΣ ΜΕΤΑΦΟΡΕΣ ΔΡΑΣΤΗΡΙΟΤΗΤΕΣ, ΔΡΑΣΤΗΡΙΟΤΗΤΕΣ ΤΑΞΙΔΙΩΤΙΚΩΝ ΠΡΑΚΤΟΡΕΙΩΝ	3.418	3.892	3.742	7.634	2,38	24,47	24,49	24,48	57,77	53,15	55,50	SUPPORTING AND AUXILIARY ACTIVITIES; ACTIVITIES OF TRAVEL AGENCIES
64	ΤΑΧΥΔΡΟΜΕΙΑ ΚΑΙ ΤΗΛΕΠΙΚΟΙΝΩΝΙΕΣ	937	1.112	745	1.857	0,58	24,15	23,89	24,05	45,76	42,77	44,57	POST AND TELECOMMUNICATIONS
65	ΕΝΔΙΑΜΕΣΟΙ ΧΡΗΜΑΤΟΠΙΣΤΩΤΙΚΟΙ ΟΡΓΑΝΙΣΜΟΙ, ΜΕ ΕΞΑΙΡΕΣΗ ΤΙΣ ΑΣΦΑΛΙΣΤΙΚΕΣ ΕΤΑΙΡΕΙΕΣ ΚΑΙ ΤΑ ΤΑΜΕΙΑ ΣΥΝΤΑΞΕΩΝ	105	113	141	254	0,08	24,30	24,58	24,46	125,38	64,42	91,37	FINANCIAL INTERMEDIATION, EXCEPT INSURANCE AND PENSION FUNDING
66	ΑΣΦΑΛΙΣΕΙΣ ΚΑΙ ΣΥΝΤΑΞΙΟΔΟΤΙΚΑ ΤΑΜΕΙΑ, ΕΚΤΟΣ ΑΠΟ ΤΗΝ ΥΠΟΧΡΕΩΤΙΚΗ ΚΟΙΝΩΝΙΚΗ ΑΣΦΑΛΙΣΗ	408	128	429	557	0,17	24,33	24,37	24,36	63,16	47,53	51,12	INSURANCE AND PENSION FUNDING, EXCEPT COMPULSORY SOCIAL SECURITY
67	ΔΡΑΣΤΗΡΙΟΤΗΤΕΣ ΣΥΝΑΦΕΙΣ ΜΕ ΤΙΣ ΔΡΑΣΤΗΡΙΟΤΗΤΕΣ ΕΝΔΙΑΜΕΣΩΝ ΧΡΗΜΑΤΟΠΙΣΤΩΤΙΚΩΝ ΟΡΓΑΝΙΣΜΩΝ	989	427	1.124	1.551	0,48	24,52	24,44	24,46	64,76	49,42	53,65	ACTIVITIES AUXILIARY TO FINANCIAL INTERMEDIATION
70	ΔΡΑΣΤΗΡΙΟΤΗΤΕΣ ΣΧΕΤΙΚΕΣ ΜΕ ΑΚΙΝΗΤΗ ΠΕΡΙΟΥΣΙΑ	1.145	803	964	1.767	0,55	24,60	24,20	24,38	67,83	53,91	60,29	REAL ESTATE ACTIVITIES
71	ΕΚΜΙΣΘΩΣΗ ΜΗΧΑΝΗΜΑΤΩΝ ΚΑΙ ΕΞΟΠΛΙΣΜΟΥ ΧΩΡΙΣ ΧΕΙΡΙΣΤΗ, ΕΚΜΙΣΘΩΣΗ ΕΙΔΩΝ ΑΤΟΜΙΚΗΣ ΚΑΙ ΟΙΚΙΑΚΗΣ ΧΡΗΣΗΣ	1.172	1.095	751	1.846	0,58	24,15	23,86	24,03	40,38	38,64	39,68	RENTING OF MACHINERY AND EQUIPMENT WITHOUT OPERATOR AND OF PERSONAL AND HOUSEHOLD GOODS

ΚΩΔ COD	Οικονομική Δραστηριότητα	Αριθμός Επιχειρήσεων <sup>(1)</sup> No of Enterprises <sup>(1)</sup>	Αριθμός Ασφαλισμένων <sup>(2)</sup> Number of Insured Individuals <sup>(2)</sup>				Μέση Απασχόληση <sup>(3)</sup> Average Employment (Days per Month) <sup>(3)</sup>			Μέσο Ημερομίσθιο <sup>(3)</sup> Average Wage <sup>(3)</sup>			Economic Activity
			Άνδρες Males	Γυναίκες Females	Σύνολο Total	%	Άνδρες Males	Γυναίκες Females	Σύνολο Total	Άνδρες Males	Γυναίκες Females	Σύνολο Total	
72	ΠΛΗΡΟΦΟΡΙΚΗ ΚΑΙ ΣΥΝΑΦΕΙΣ ΔΡΑΣΤΗΡΙΟΤΗΤΕΣ	1.541	2.134	1.168	3.302	1,03	24,47	24,04	24,32	56,85	48,45	53,92	COMPUTER AND RELATED ACTIVITIES
73	ΕΡΕΥΝΑ ΚΑΙ ΑΝΑΠΤΥΞΗ	248	227	311	538	0,17	24,79	24,16	24,43	83,01	57,53	68,44	RESEARCH AND DEVELOPMENT
74	ΆΛΕΣ ΕΠΙΧΕΙΡΗΜΑΤΙΚΕΣ ΔΡΑΣΤΗΡΙΟΤΗΤΕΣ	15.816	7.390	13.761	21.151	6,59	24,10	24,15	24,13	52,48	47,37	49,15	OTHER BUSINESS ACTIVITIES
75	ΔΗΜΟΣΙΑ ΔΙΟΙΚΗΣΗ ΚΑΙ ΑΜΥΝΑ, ΥΠΟΧΡΕΩΤΙΚΗ ΚΟΙΝΩΝΙΚΗ ΑΣΦΑΛΙΣΗ	948	771	1.187	1.958	0,61	27,83	26,81	27,21	55,83	59,34	57,92	PUBLIC ADMINISTRATION AND DEFENCE : COMPULSORY SOCIAL SECURITY
80	ΕΚΠΑΙΔΕΥΣΗ	3.285	943	2.590	3.533	1,10	23,56	23,60	23,59	47,85	44,58	45,45	EDUCATION
85	ΥΓΕΙΑ ΚΑΙ ΚΟΙΝΩΝΙΚΗ ΜΕΡΙΜΝΑ	9.210	1.552	9.239	10.791	3,36	24,74	24,42	24,47	46,57	43,04	43,56	HEALTH AND SOCIAL WORK
90	ΔΙΑΘΕΣΗ ΛΥΜΑΤΩΝ ΚΑΙ ΑΠΟΡΡΙΜΑΤΩΝ, ΥΓΙΕΙΝΗ ΚΑΙ ΠΑΡΟΜΟΙΕΣ ΔΡΑΣΤΗΡΙΟΤΗΤΕΣ	258	397	91	488	0,15	23,06	23,95	23,23	48,98	46,42	48,49	SEWAGE AND REFUSE DISPOSAL, SANITATION AND SIMILAR ACTIVITIES
91	ΔΡΑΣΤΗΡΙΟΤΗΤΕΣ ΟΡΓΑΝΩΣΕΩΝ μ.α.κ.	2.749	1.647	1.957	3.604	1,12	24,30	25,52	24,96	56,05	52,71	54,20	ACTIVITIES OF MEMBERSHIP ORGANIZATIONS N.E.C
92	ΨΥΧΑΓΩΓΙΚΕΣ, ΠΟΛΙΤΙΣΤΙΚΕΣ ΚΑΙ ΑΘΛΗΤΙΚΕΣ ΔΡΑΣΤΗΡΙΟΤΗΤΕΣ	3.589	2.438	2.217	4.655	1,45	24,22	23,90	24,07	44,01	44,53	44,26	RECREATIONAL, CULTURAL AND SPORTING ACTIVITIES
93	ΆΛΕΣ ΔΡΑΣΤΗΡΙΟΤΗΤΕΣ ΠΑΡΟΧΗΣ ΥΠΗΡΕΣΙΩΝ	7.432	2.540	8.212	10.752	3,35	23,61	22,23	22,56	40,16	35,54	36,69	OTHER SERVICE ACTIVITIES
95	ΙΔΙΩΤΙΚΑ ΝΟΙΚΟΚΥΡΙΑ ΠΟΥ ΑΠΑΣΧΟΛΟΥΝ ΟΙΚΙΑΚΟ ΠΡΟΣΩΠΙΚΟ	13.638	2.485	8.868	11.353	3,54	24,66	24,56	24,58	33,22	19,13	22,23	PRIVATE HOUSEHOLDS WITH EMPLOYED PERSONS
99	ΕΤΕΡΟΔΙΚΟΙ ΟΡΓΑΝΙΣΜΟΙ ΚΑΙ ΟΡΓΑΝΑ	143	168	210	378	0,12	25,03	24,61	24,80	68,08	66,36	67,13	EXTRA-TERRITORIAL ORGANIZATIONS AND BODIES
	<b>ΣΥΝΟΛΟ</b>	<b>205.223</b>	<b>170.400</b>	<b>150.389</b>	<b>320.789</b>	<b>100</b>	<b>23,61</b>	<b>23,66</b>	<b>23,63</b>	<b>46,89</b>	<b>42,69</b>	<b>44,92</b>	<b>TOTAL</b>

<sup>(1)</sup> Ως αριθμός επιχειρήσεων λαμβάνεται ο συνολικός αριθμός των μονάδων (παραρτημάτων) των επιχειρήσεων.

<sup>(2)</sup> Ο αριθμός των ασφαλισμένων δεν είναι διακριτός. Εάν ένας ασφαλισμένος απασχολείται σε διαφορετικούς εργοδότες με την ίδια οικονομική δραστηριότητα μετράται μία φορά.

<sup>(3)</sup> Τα στοιχεία αναφέρονται στους ασφαλισμένους που εργάζονται με πλήρες ωράριο και τα μέσα ημερομίσθια προκύπτουν μόνο από τις τακτικές αποδοχές.

#### ΠΑΡΑΤΗΡΗΣΕΙΣ

1. Η μέση απασχόληση δεν παρουσιάζει μεγάλες αποκλίσεις σχετικά με το φύλο (άνδρες, γυναίκες).

2. Το γενικό μέσο ημερομίσθιο των γυναικών είναι το 91,03% του γενικού μέσου ημερομίσθιου των ανδρών.

<sup>(1)</sup> The Number of Enterprises refers to number of units (branches) of each enterprise

<sup>(2)</sup> The number of insured individuals is not distinct. If the same person is employed in more than one employers with the same economic activity is counted as one

<sup>(3)</sup> The above figures refer to insured individuals who are employed full-time and their average wages per day do not include leave benefits & season bonuses

#### COMMENTS

1. Average working days per month does not vary between males and females

2. The average wage per day for females is 91,03% of the average wage per day for males.

**ΠΙΝΑΚΑΣ ΙΙ.4 : ΚΟΙΝΕΣ ΕΠΙΧΕΙΡΗΣΕΙΣ ΜΕ ΛΙΓΟΤΕΡΟΥΣ ΑΠΟ 10 ΜΙΣΘΩΤΟΥΣ - ΠΛΗΡΗΣ ΑΠΑΣΧΟΛΗΣΗ ΣΤΗ ΜΕΤΑΠΟΙΗΣΗ  
ΑΡΙΘΜΟΣ ΑΣΦΑΛΙΣΜΕΝΩΝ, ΜΕΣΗ ΑΠΑΣΧΟΛΗΣΗ ΚΑΙ ΜΕΣΟ ΗΜΕΡΟΜΙΣΘΙΟ ΑΝΑ ΟΙΚΟΝΟΜΙΚΗ ΔΡΑΣΤΗΡΙΟΤΗΤΑ ΕΡΓΟΔΟΤΗ ΚΑΙ ΦΥΛΟ  
TABLE II.4 : ENTERPRISES WITH LESS THAN 10 EMPLOYEES - FULL TIME EMPLOYMENT IN MANUFACTURING  
NUMBER OF INSURED INDIVIDUALS, AVERAGE EMPLOYMENT (DAYS), AVERAGE WAGE BY SEX & EMPLOYER'S ECONOMIC ACTIVITY**

ΚΩΔ COD	Οικονομική Δραστηριότητα	Αριθμός Επιχειρήσεων <sup>(1)</sup> No of Enterprises <sup>(1)</sup>	Αριθμός Ασφαλισμένων <sup>(2)</sup> Number of Insured Individuals <sup>(2)</sup>				Μέση Απασχόληση <sup>(3)</sup> Average Employment (Days per Month) <sup>(3)</sup>			Μέσο Ημερομίσθιο <sup>(3)</sup> Average Wage <sup>(3)</sup>			Economic Activity
			Άνδρες Males	Γυναίκες Females	Σύνολο Total	%	Άνδρες Males	Γυναίκες Females	Σύνολο Total	Άνδρες Males	Γυναίκες Females	Σύνολο Total	
15	ΒΙΟΜΗΧΑΝΙΑ ΤΡΟΦΙΜΩΝ ΚΑΙ ΠΟΤΩΝ.	5.900	6.623	4.643	11.266	25,10	24,15	23,61	23,93	46,12	41,36	44,18	MANUFACTURE OF FOOD PRODUCTS AND BEVERAGES
16	ΠΑΡΑΓΩΓΗ ΠΡΟΙΟΝΤΩΝ ΚΑΠΝΟΥ	10	10	10	20	0,04	22,10	19,70	20,90	45,99	48,16	47,01	MANUFACTURE OF TOBACCO PRODUCTS
17	ΠΑΡΑΓΩΓΗ ΚΛΩΣΤΟΥ ΦΑΝΤΟΥΡΓΙΚΩΝ	650	802	572	1.374	3,06	23,86	23,08	23,54	43,61	43,98	43,76	MANUFACTURE OF TEXTILES
18	ΚΑΤΑΣΚΕΥΗ ΕΙΔΩΝ ΕΝΔΥΣΗΣ, ΚΑΤΕΡΓΑΣΙΑ ΚΑΙ ΒΑΦΗ ΓΟΥΝΑΡΙΚΩΝ	1.230	807	1.488	2.295	5,11	23,80	23,25	23,44	44,41	43,49	43,82	MANUFACTURE OF WEARING APPAREL; DRESSING AND DYEING OF FUR
19	ΚΑΤΕΡΓΑΣΙΑ ΚΑΙ ΔΕΨΗ ΔΕΡΜΑΤΟΣ, ΚΑΤΑΣΚΕΥΗ ΕΙΔΩΝ ΤΑΞΙΔΙΟΥ (ΑΠΟΣΚΕΥΩΝ), ΤΣΑΝΤΩΝ, ΕΙΔΩΝ ΣΕΛΟΠΟΙΙΑΣ, ΕΙΔΩΝ ΣΑΓΜΑΤΟΠΟΙΙΑΣ ΚΑΙ	222	277	149	426	0,95	22,05	22,45	22,19	47,11	43,90	45,97	TANNING AND DRESSING OF LEATHER ; MANUFACTURE OF LUGGAGE, HANDBAGS, SADDLERY, HARNESS AND FOOTWEAR
20	ΒΙΟΜΗΧΑΝΙΑ ΞΥΛΟΥ ΚΑΙ ΚΑΤΑΣΚΕΥΗ ΠΡΟΙΟΝΤΩΝ ΑΠΟ ΞΥΛΟ ΚΑΙ ΦΕΛΟ, ΕΚΤΟΣ ΑΠΟ ΤΑ ΕΠΙΠΛΑ ΚΑΤΑΣΚΕΥΗ ΕΙΔΩΝ ΚΑΛΑΘΟΠΟΙΙΑΣ ΚΑΙ ΣΠΑΡΤΟΠΛΕΚΤΙΚΗΣ	964	1.502	229	1.731	3,86	22,95	23,22	22,99	45,54	42,34	45,11	MANUFACTURE OF WOOD AND OF PRODUCTS OF WOOD AND CORK, EXCEPT FURNITURE; MANUFACTURE OF ARTICLES OF STRAW AND PLAINTING MATERIALS
21	ΠΑΡΑΓΩΓΗ ΧΑΡΤΟΠΟΛΤΟΥ, ΧΑΡΤΙΟΥ ΚΑΙ ΠΡΟΙΟΝΤΩΝ ΑΠΟ ΧΑΡΤΙ	269	519	187	706	1,57	24,24	23,55	24,05	45,28	44,17	45,00	MANUFACTURE OF PULP, PAPER AND PAPER PRODUCTS

ΚΩΔ COD	Οικονομική Δραστηριότητα	Αριθμός Επιχειρήσεων <sup>(1)</sup> No of Enterprises <sup>(1)</sup>	Αριθμός Ασφαλισμένων <sup>(2)</sup> Number of Insured Individuals <sup>(2)</sup>				Μέση Απασχόληση <sup>(3)</sup> Average Employment (Days per Month) <sup>(3)</sup>			Μέσο Ημερομίσθιο <sup>(3)</sup> Average Wage <sup>(3)</sup>			Economic Activity
			Άνδρες Males	Γυναίκες Females	Σύνολο Total	%	Άνδρες Males	Γυναίκες Females	Σύνολο Total	Άνδρες Males	Γυναίκες Females	Σύνολο Total	
22	ΕΚΔΟΣΕΙΣ,ΕΚΤΥΠΩΣΕΙΣ ΚΑΙ ΑΝΑΠΑΡΑΓΩΓΗ ΠΡΟΕΓΓΕΓΡΑΜΜΕΝΩΝ ΜΕΣΩΝ ΕΓΓΡΑΦΗΣ ΗΧΟΥ ΚΑΙ ΕΙΚΟΝΑΣ ΚΑΙ ΜΕΣΩΝ ΠΛΗΡΟΦΟΡΙΚΗΣ.	1.704	2.147	1.654	3.801	8,47	24,55	24,11	24,36	50,50	46,71	48,87	PUBLISHING, PRINTING AND REPRODUCTION OF RECORDED MEDIA
23	ΠΑΡΑΓΩΓΗ ΟΠΤΑΝΘΡΑΚΑ (ΚΩΚ),ΠΡΟΙΟΝΤΩΝ ΔΙΥΛΙΣΗΣ ΠΕΤΡΕΛΑΙΟΥ ΚΑΙ ΠΥΡΗΝΙΚΩΝ ΚΑΥΣΙΜΩΝ.	27	66	16	82	0,18	24,06	24,94	24,23	77,55	53,07	72,64	MANUFACTURE OF COKE, REFINED PETROLEUM PRODUCTS AND NUCLEAR FUEL
24	ΠΑΡΑΓΩΓΗ ΧΗΜΙΚΩΝ ΟΥΣΙΩΝ ΚΑΙ ΠΡΟΙΟΝΤΩΝ	375	671	304	975	2,17	24,41	24,53	24,45	50,80	47,04	49,62	MANUFACTURE OF CHEMICALS AND CHEMICALS PRODUCTS
25	ΚΑΤΑΣΚΕΥΗ ΠΡΟΙΟΝΤΩΝ ΑΠΟ ΕΛΑΣΤΙΚΟ (ΚΑΟΥΤΣΟΥΚ) ΚΑΙ ΠΛΑΣΤΙΚΕΣ ΥΛΕΣ.	522	1.096	354	1.450	3,23	23,84	23,84	23,84	47,02	44,24	46,34	MANUFACTURE OF RUBBER AND PLASTIC PRODUCTS
26	ΚΑΤΑΣΚΕΥΗ ΑΛΩΝ ΠΡΟΙΟΝΤΩΝ ΑΠΟ ΜΗ ΜΕΤΑΛΛΙΚΑ ΟΡΥΚΤΑ.	1.348	2.457	371	2.828	6,30	22,36	23,65	22,53	48,65	45,06	48,15	MANUFACTURE OF OTHER NON-METALLIC MINERAL PRODUCTS
27	ΠΑΡΑΓΩΓΗ ΒΑΣΙΚΩΝ ΜΕΤΑΛΛΩΝ	148	311	68	379	0,84	23,94	24,09	23,97	50,63	46,23	49,84	MANUFACTURE OF BASIC METALS
28	ΚΑΤΑΣΚΕΥΗ ΜΕΤΑΛΛΙΚΩΝ ΠΡΟΙΟΝΤΩΝ,ΜΕ ΕΞΑΙΡΕΣΗ ΤΑ ΜΗΧΑΝΗΜΑΤΑ ΚΑΙ ΤΑ ΕΙΔΗ ΕΞΟΠΛΙΣΜΟΥ.	3.218	5.524	731	6.255	13,94	23,21	23,56	23,25	47,23	42,65	46,69	MANUFACTURE OF FABRICATED METAL PRODUCTS, EXCEPT MACHINERY AND EQUIPMENT
29	ΚΑΤΑΣΚΕΥΗ ΜΗΧΑΝΗΜΑΤΩΝ ΚΑΙ ΕΙΔΩΝ ΕΞΟΠΛΙΣΜΟΥ Μ.Α.Κ.	1.802	3.391	520	3.911	8,71	24,00	24,16	24,02	49,49	44,14	48,77	MANUFACTURE OF MACHINERY AND EQUIPMENT
30	ΚΑΤΑΣΚΕΥΗ ΜΗΧΑΝΩΝ ΓΡΑΦΕΙΟΥ ΚΑΙ ΗΛΕΚΤΡΟΝΙΚΩΝ ΥΠΟΛΟΓΙΣΤΩΝ	48	71	17	88	0,20	24,86	24,88	24,86	44,72	59,20	47,52	MANUFACTURE OF OFFICE MACHINERY AND COMPUTERS
31	ΚΑΤΑΣΚΕΥΗ ΗΛΕΚΤΡΙΚΩΝ ΜΗΧΑΝΩΝ ΚΑΙ ΣΥΣΚΕΥΩΝ Μ.Α.Κ.	469	866	187	1.053	2,35	24,22	23,05	24,01	46,06	46,12	46,07	MANUFACTURE OF ELECTRICAL MACHINERY AND APPARATUS N.E.C
32	ΚΑΤΑΣΚΕΥΗ ΕΞΟΠΛΙΣΜΟΥ ΚΑΙ ΣΥΣΚΕΥΩΝ ΡΑΔΙΟΦΩΝΙΑΣ, ΤΗΛΕΟΡΑΣΗΣ ΚΑΙ ΕΠΙΚΟΙΝΩΝΙΩΝ.	154	222	80	302	0,67	24,36	23,60	24,16	45,96	42,97	45,19	MANUFACTURE OF RADIO TELEVISION AND COMMUNICATION EQUIPMENT & APPARATUS

ΚΩΔ COD	Οικονομική Δραστηριότητα	Αριθμός Επιχειρήσεων <sup>(1)</sup> No of Enterprises <sup>(1)</sup>	Αριθμός Ασφαλισμένων <sup>(2)</sup> Number of Insured Individuals <sup>(2)</sup>				Μέση Απασχόληση <sup>(3)</sup> Average Employment (Days per Month) <sup>(3)</sup>			Μέσο Ημερομίσθιο <sup>(3)</sup> Average Wage <sup>(3)</sup>			Economic Activity
			Άνδρες Males	Γυναίκες Females	Σύνολο Total	%	Άνδρες Males	Γυναίκες Females	Σύνολο Total	Άνδρες Males	Γυναίκες Females	Σύνολο Total	
33	ΚΑΤΑΣΚΕΥΗ ΙΑΤΡΙΚΩΝ ΟΡΓΑΝΩΝ, ΟΡΓΑΝΩΝ ΑΚΡΙΒΕΙΑΣ ΚΑΙ ΟΠΤΙΚΩΝ ΟΡΓΑΝΩΝ, ΚΑΤΑΣΚΕΥΗ ΡΟΛΟΓΙΩΝ ΚΑΘΕ ΕΙΔΟΥΣ.	551	710	339	1.049	2,34	24,71	24,19	24,54	44,31	41,28	43,34	MANUFACTURE OF MEDICAL, PRECISION AND OPTICAL INSTRUMENTS, WATCHES AND CLOCKS
34	ΚΑΤΑΣΚΕΥΗ ΑΥΤΟΚΙΝΗΤΩΝ ΟΧΗΜΑΤΩΝ, ΚΑΤΑΣΚΕΥΗ ΡΥΜΟΥΛΚΟΥΜΕΝΩΝ ΚΑΙ ΗΜΙΡΥΜΟΥΛΚΟΥΜΕΝΩΝ ΟΧΗΜΑΤΩΝ.	105	177	26	203	0,45	23,47	24,38	23,59	50,33	47,47	49,95	MANUFACTURE OF MOTOR VEHICLES, TRAILERS AND SEMI- TRAILERS
35	ΚΑΤΑΣΚΕΥΗ ΛΟΙΠΟΥ ΕΞΟΠΛΙΣΜΟΥ ΜΕΤΑΦΟΡΩΝ	435	931	157	1.088	2,42	21,01	23,96	21,44	58,85	44,76	56,57	MANUFACTURE OF OTHER TRANSPORT EQUIPMENT
36	ΚΑΤΑΣΚΕΥΗ ΕΠΙΠΛΩΝ, ΛΟΙΠΕΣ ΒΙΟΜΗΧΑΝΙΕΣ Μ.Α.Κ.	1.797	2.589	714	3.303	7,36	23,15	23,24	23,17	46,22	42,12	45,33	MANUFACTURE OF FURNITURE; MANUFACTURING N.E.C
37	ΑΝΑΚΥΚΛΩΣΗ	108	246	53	299	0,67	24,32	22,49	24,00	43,29	37,99	42,41	RECYCLING
	<b>ΣΥΝΟΛΟ</b>	<b>22.056</b>	<b>32.015</b>	<b>12.869</b>	<b>44.884</b>	<b>100</b>	<b>23,61</b>	<b>23,63</b>	<b>23,61</b>	<b>47,55</b>	<b>43,24</b>	<b>46,32</b>	<b>TOTAL</b>

<sup>(1)</sup> Ως αριθμός επιχειρήσεων λαμβάνεται ο συνολικός αριθμός των μονάδων (παραρτημάτων) των επιχειρήσεων.

<sup>(2)</sup> Ο αριθμός των ασφαλισμένων δεν είναι διακριτός. Εάν ένας ασφαλισμένος απασχολείται σε διαφορετικούς εργοδότες με την ίδια οικονομική δραστηριότητα μετράται μία φορά.

<sup>(3)</sup> Τα στοιχεία αναφέρονται στους ασφαλισμένους που εργάζονται με πλήρες ωράριο και τα μέσα ημερομίσθια προκύπτουν μόνο από τις τακτικές αποδοχές.

#### ΠΑΡΑΤΗΡΗΣΕΙΣ

1. Το γενικό μέσο ημερομίσθιο των γυναικών είναι το 90,94% του γενικού μέσου ημερομίσθιου των ανδρών.
2. Το μεγαλύτερο μέσο ημερομίσθιο 72,64 € παρουσιάζεται στην οικονομική δραστηριότητα: ΠΑΡΑΓΩΓΗ ΟΠΤΑΝΘΡΑΚΑ (ΚΩΚ), ΠΡΟΙΟΝΤΩΝ ΔΙΥΛΙΣΗΣ ΠΕΤΡΕΛΑΙΟΥ ΚΑΙ ΠΥΡΗΝΙΚ...
3. Η μέση απασχόληση κυμαίνεται από 20,9 έως 24,86 ημέρες χωρίς να παρατηρούνται μεγάλες αποκλίσεις ως προς το φύλο.

<sup>(1)</sup> The Number of Enterprises refers to number of units (branches) of each enterprise

<sup>(2)</sup> The number of insured individuals is not distinct. If the same person is employed in more than one employers with the same economic activity is counted as one

<sup>(3)</sup> The above figures refer to insured individuals who are employed full-time and their average wages per day do not include leave benefits & season bonuses

#### COMMENTS

1. Average wage per day for females is 90,94% of the average wage per day for males.
2. The highest average wage per day 72,64 € appears in the economic activity: MANUFACTURE OF COKE, REFINED PETROLEUM PRODUCTS AND NUCLEAR FUEL...
3. The average days of employment per month varies between 20,9 and 24,86 days without significant differences by sex

## ***Τμήμα ΙΙΙ : Οικοδομοτεχνικά Έργα - Οικοδόμοι***



**ΑΥΓΟΥΣΤΟΣ 2011 / AUGUST 2011**  
**ΠΙΝΑΚΑΣ III.1 : ΟΙΚΟΔΟΜΟΤΕΧΝΙΚΑ ΕΡΓΑ**  
**ΓΕΩΓΡΑΦΙΚΗ ΚΑΤΑΝΟΜΗ ΕΡΓΩΝ ΚΑΙ ΟΙΚΟΔΟΜΩΝ**  
**TABLE III.1 : CONSTRUCTIONS**

**GEOGRAPHICAL DISTRIBUTION FOR CONSTRUCTIONS & CONSTRUCTION WORKERS**

ΓΕΩΓΡ. ΔΙΑΜΕΡ. GEOGRAPHICAL DISTRICT	Έργα <sup>(1)</sup> Construc tions <sup>(1)</sup>	Οικοδόμοι <sup>(2)</sup> Construction Workers <sup>(2)</sup>	ΠΕΡΙΦΕΡΕΙΕΣ ADMINISTRATIONAL REGIONS	Έργα <sup>(1)</sup> Construc tions <sup>(1)</sup>	Οικοδόμοι <sup>(2)</sup> Construction Workers <sup>(2)</sup>		NOMOS PREFECTURE	Έργα <sup>(1)</sup> Construct ions <sup>(1)</sup>	Οικοδόμοι <sup>(2)</sup> Construction Workers <sup>(2)</sup>	
GR1  ΒΟΡΕΙΑ ΕΛΛΑΔΑ  NORTHERN GREECE	7.356	19.181	GR11 ΑΝΑΤΟΛΙΚΗ ΜΑΚΕΔΟΝΙΑ - ΘΡΑΚΗ EASTERN MAKEDONIA	1.418	3.371	GR111	Έβρος / Evros	284	894	
BOPEIA ΕΛΛΑΔΑ  NORTHERN GREECE			GR112			Ξάνθη / Xanthi	210	464		
			GR113			Ροδόπη / Rodopi	218	482		
			GR114			Δράμα / Drama	256	543		
			GR115			Καβάλα / Kavala	450	988		
			GR12	ΚΕΝΤΡΙΚΗ ΜΑΚΕΔΟΝΙΑ CENTRAL MAKEDONIA	3.189	9.256	GR121	Ημαθία / Imathia	281	589
			GR122	Θεσσαλονίκη/Thessaloniki			1.219	4.953		
			GR123	Κιλκίς / Kilkis			187	329		
			GR124	Πέλλα / Pella			347	675		
			GR125	Πιερία / Pieria			352	817		
GR126			Σέρρες / Serres	338	771					
GR127			Χαλκιδική / Chalkidiki	465	1.122					
GR13			ΔΥΤΙΚΗ ΜΑΚΕΔΟΝΙΑ WESTERN MAKEDONIA	864	1.952	GR131	Γρεβενά / Grevena	108	265	
GR132			Καστοριά / Kastoria			157	340			
GR133	Κοζάνη / kozani	450	1.074							
GR14	ΘΕΣΣΑΛΙΑ THESSALIA	1.885	4.602	GR134	Φλώρινα / Florina	149	273			
GR141	Καρδίτσα / Karditsa			321	791					
GR142	Λάρισα / Larisa			482	1.441					
GR143	Μαγνησία / Magnisia			644	1.379					
GR144	Τρίκαλα / Trikala	438	991							
GR2  ΚΕΝΤΡΙΚΗ ΕΛΛΑΔΑ  CENTRAL GREECE	8.572	19.514	GR21 ΗΠΕΙΡΟΣ IPIROS	1.320	3.218	GR211	Αρτα / Arta	268	510	
KENTRIKH ΕΛΛΑΔΑ  CENTRAL GREECE			GR212			Θεσπρωτία / Thesprotia	157	383		
			GR213			Ιωάννινα / Ioannina	718	1.815		
			GR214			Πρέβεζα / Preveza	177	510		
			GR22	ΙΟΝΙΑ ΝΗΣΙΑ IONIAN ISLANDS	987	1.872	GR221	Ζάκυνθος / Zakynthos	247	365
			GR222	Κεφαλληνία / Kefallinia			242	484		
			GR223	Κέρκυρα / Kerkyra			348	683		
			GR224	Λευκάδα / Lefkada			150	340		
			GR23	ΔΥΤΙΚΗ ΕΛΛΑΔΑ WESTERN GREECE	2.259	5.269	GR231	Αιτωλοακαρνανία Aitolioakarnania	649	1.606
			GR232	Αχαΐα / Achaia			1.065	2.511		
			GR233	Ηλεία / Iliia			545	1.152		
			GR24	ΣΤΕΡΕΑ ΕΛΛΑΔΑ CENTRAL GREECE	1.762	4.111	GR241	Βοιωτία / Viotia	309	772
			GR242	Εύβοια / Evia			673	1.530		
			GR243	Ευρυτανία / Evritania			133	251		
			GR244	Φθιώτιδα / Fthiotida			552	1.381		
			GR245	Φωκίδα / Fokida			95	177		
			GR25	ΠΕΛΟΠΟΝΝΗΣΟΣ PELOPONNISOS	2.244	5.044	GR251	Αργολίδα / Argolida	319	930
GR252			Αρκαδία / Arkadia	389			912			
GR253			Κορινθία / Korinthia	584			1.289			
GR254			Λακωνία / Lakonia	298			653			
GR255	Μεσσηνία / Messinia	654	1.260							
GR3  ΑΤΤΙΚΗ  ΑΤΤΙΚΗ	4.780	17.622	GR31 ΑΤΤΙΚΗ ΑΤΤΙΚΗ	4.780	17.622	GR311	Αθήνα / Athens	2.549	10.856	
ATTIKI			GR312			Ανατολική Αττική Eastern Attiki	1.301	4.093		
			GR313			Δυτική Αττική Western Attiki	334	1.057		
			GR314			Πειραιάς / Pireas	596	1.616		
GR4  ΝΗΣΙΑ ΑΙΓΑΙΟΥ  ΚΡΗΤΗ EGEO ISLANDS & CRITI	3.997	9.840	GR41 ΒΟΡΕΙΟ ΑΙΓΑΙΟ NORTHERN EGEO	982	1.925	GR411	Λέσβος / Lesbos	388	755	
NHΣIA AIGAIΟΥ  KRHTH EGEO ISLANDS & CRITI			GR412			Σάμος / Samos	248	422		
			GR413			Χίος / Chios	346	748		
			GR42	ΝΟΤΙΟ ΑΙΓΑΙΟ SOUTHERN EGEO	1.224	3.284	GR421	Δωδεκάνησος/Dodekanisos	568	1.640
			GR422	Κυκλάδες / Kyklades			656	1.644		
GR43			ΚΡΗΤΗ CRITI	1.791			4.631	GR431	Ηράκλειο / Iraklio	916
GR432			Λασιθί / Lassithi		246	577				
GR433	Ρέθυμνο / Rethimmo	218	571							
Άγνωστο / Unknown	53	296	Άγνωστο / Unknown	53	296	GR434	Χανιά / Chania	411	1.039	
ΣΥΝΟΛΑ / TOTAL	24.758	66.453	ΣΥΝΟΛΑ / TOTAL	24.758	66.453	ΣΥΝΟΛΑ / TOTAL		24.758	66.453	

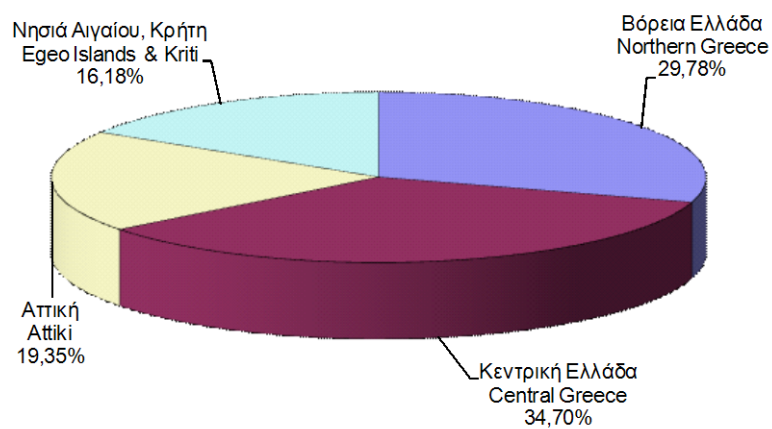
<sup>(1)</sup> Ο αριθμός έργων αφορά τα διακριτά έργα, δηλ. εάν το ίδιο έργο δηλώνεται σε πολλά υποκ/ματα, προσμετράται μία μόνο φορά.

<sup>(2)</sup> Ως αριθμός οικοδόμων έχει ληφθεί ο αριθμός όλων των διακριτών οικοδόμων ανά Υποκ/μα υποβολής της ΑΠΔ, δηλ. εάν ένας οικοδόμος έχει δηλωθεί πολλές φορές στο ίδιο υποκ/μα, προσμετράται μία μόνο φορά. Εάν ένας οικοδόμος έχει δηλωθεί σε πολλά υποκ/ματα προσμετράται τόσες φορές όσα είναι και τα υποκ/ματα αυτά.

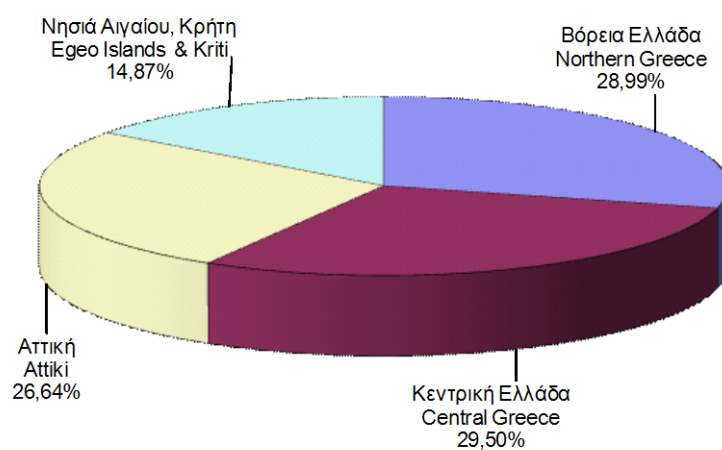
<sup>(1)</sup> The number of construction projects is distinct, i.e. if the same project is declared to different sub-branches is counted once.

<sup>(2)</sup> The number of construction workers is distinct by sub-branch i.e. if a construction worker is declared more than once in the same sub-branch counts as one, but if he is declared in different sub-branches we count him as many times as the sub-branches.

**ΔΙΑΓΡΑΜΜΑ III.1.1 : ΚΑΤΑΝΟΜΗ ΟΙΚΟΔΟΜΟΤΕΧΝΙΚΩΝ ΕΡΓΩΝ ΑΝΑ ΓΕΩΓΡΑΦΙΚΟ ΔΙΑΜΕΡΙΣΜΑ**  
**CHART III.1.1 : DISTRIBUTION OF CONSTRUCTIONS BY GEOGRAPHICAL DISTRICT**



**ΔΙΑΓΡΑΜΜΑ III.1.2 : ΚΑΤΑΝΟΜΗ ΟΙΚΟΔΟΜΩΝ ΑΝΑ ΓΕΩΓΡΑΦΙΚΟ ΔΙΑΜΕΡΙΣΜΑ**  
**CHART III.1.2 : DISTRIBUTION OF CONSTRUCTION WORKERS BY GEOGRAPHICAL DISTRICT**



ΑΥΓΟΥΣΤΟΣ 2011 / AUGUST 2011

ΠΙΝΑΚΑΣ ΙΙΙ.2 : ΟΙΚΟΔΟΜΟΤΕΧΝΙΚΑ ΕΡΓΑ

ΑΡΙΘΜΟΣ ΕΡΓΩΝ ΚΑΙ ΟΙΚΟΔΟΜΩΝ, ΜΕΣΗ ΠΡΑΓΜΑΤΟΠΟΙΗΘΕΙΣΑ ΑΠΑΣΧΟΛΗΣΗ ΚΑΙ ΜΕΣΟ ΗΜΕΡΟΜΙΣΘΙΟ ΑΝΑ ΥΠΟΚ/ΜΑ

TABLE ΙΙΙ.2 : CONSTRUCTIONS

NUMBER OF CONSTRUCTIONS & CONSTRUCTION WORKERS, AVERAGE ACCOMPLISHED EMPLOYMENT (DAYS), AVERAGE WAGE BY REGIONAL SUB-BRANCH

Κωδ. Code	Τίτλος Υποκ/τος Sub-branch name		Αριθμός Έργων <sup>(1)</sup>  Number of Constructi ons <sup>(1)</sup>	Αριθμός Οικοδόμων <sup>(2)</sup> Number of Insured Construction Workers <sup>(2)</sup>			Μέση Πραγματοποιηθείσα Απασχόληση <sup>(3)</sup> Average Accomplished Employment (days) <sup>(3)</sup>			Μέσο Ημερομίσθιο <sup>(3)</sup> Average Wage <sup>(3)</sup>		
				Ανδρες Males	Γυναίκες Females	Σύνολο Total	Ανδρες Males	Γυναίκες Females	Σύνολο Total	Ανδρες Males	Γυναίκες Females	Σύνολο Total
001	ΑΘΗΝΑΣ	Athens	42	150	1	151	11,33	5,00	11,28	69,16	71,22	69,16
083	Αγ.Αναργύρων	Ag. Anargiron	51	135	1	136	10,17	10,00	10,17	69,42	57,59	69,34
004	Αγ.Ιερόθεου	Ag. Ierotheou	44	126	2	128	9,65	11,50	9,68	69,47	63,68	69,37
065	Αγ.Παρασκευής	Ag. Paraskevi	185	761	8	769	10,09	11,88	10,11	67,46	59,04	67,36
008	Χολαργού	Cholargou	61	289	4	293	8,56	12,50	8,62	75,02	85,55	75,22
056	Αιγάλεω	Egaleo	51	141	3	144	10,17	8,67	10,14	69,11	60,71	68,96
041	Αλεξάνδρας	Alexandras	90	555	6	561	10,09	9,50	10,09	68,24	69,87	68,26
064	Αμαρουσίου	Marousi	178	928	10	938	10,49	11,30	10,50	74,61	66,04	74,51
012	Αμφιθέας	Amfitheas	66	347	4	351	8,29	7,00	8,27	68,44	65,97	68,42
095	Αχαρνών	Acharon	169	467	4	471	10,08	9,75	10,08	69,89	65,36	69,85
006	Βύρωνα	Virona	30	101	0	101	8,61	0,00	8,61	69,38	0,00	69,38
096	Γαλατσίου	Galatsiou	22	104	0	104	9,92	0,00	9,92	67,69	0,00	67,69
084	Γλυφάδας	Glyfada	209	736	9	745	9,81	10,00	9,81	68,73	65,74	68,69
142	Βάρκιζας	Varkizas	89	335	2	337	8,74	16,00	8,78	70,28	65,60	70,23
097	Δάφνης	Dafnis	99	324	3	327	10,02	8,00	10,01	67,24	58,68	67,18
063	Ζωγράφου	Zografou	47	166	0	166	8,60	0,00	8,60	70,98	0,00	70,98
002	Ηλιούπολης	Ilioupolis	56	191	3	194	10,72	14,33	10,77	65,63	60,78	65,53
013	Ηρακλείου	Irakleiou	40	156	3	159	10,31	10,67	10,32	69,78	54,22	69,48
019	Πετρούπολης	Petroupoli	61	154	1	155	9,65	12,00	9,66	71,48	80,51	71,55
005	Ιλίου (Νέων Λιοσίων)	Iliou (Nea Liosia)	30	77	0	77	10,84	0,00	10,84	70,46	0,00	70,46
044	Καλλιθέας	Kallithea	60	377	0	377	11,90	0,00	11,90	63,91	0,00	63,91
093	Καματερού	Kamatero	159	392	5	397	9,92	12,00	9,95	67,38	59,39	67,26
039	Κεραμεικού	Kerameikos	56	232	3	235	9,43	6,00	9,38	67,19	70,59	67,22
020	Κηφισιάς	Kifissia	131	622	2	624	9,62	10,50	9,62	69,08	65,76	69,07
098	Μοσχάτου	Moschato	33	106	2	108	9,72	15,00	9,81	67,20	59,04	66,97
073	Ν.Φιλαδέλφειας	N. Filadelfia	37	169	2	171	9,62	7,50	9,60	69,05	58,69	68,96
054	Νέας Ιωνίας	N. Ionia	40	166	0	166	11,58	0,00	11,58	68,90	0,00	68,90
046	Νέου Κόσμου	Neos Kosmos	51	183	1	184	9,52	20,00	9,58	68,05	54,97	67,90

Κωδ. Code	Τίτλος Υποκ/τος Sub-branch name		Αριθμός Έργων <sup>(1)</sup> Number of Constructions <sup>(1)</sup>	Αριθμός Οικοδόμων <sup>(2)</sup> Number of Insured Construction Workers <sup>(2)</sup>			Μέση Πραγματοποιηθείσα Απασχόληση <sup>(3)</sup> Average Accomplished Employment (days) <sup>(3)</sup>			Μέσο Ημερομίσθιο <sup>(3)</sup> Average Wage <sup>(3)</sup>		
				Ανδρες Males	Γυναίκες Females	Σύνολο Total	Ανδρες Males	Γυναίκες Females	Σύνολο Total	Ανδρες Males	Γυναίκες Females	Σύνολο Total
042	Παγκρατίου	Pagrati	37	233	2	235	12,41	15,00	12,43	68,14	60,54	68,06
040	Πατησίων	Patision	30	103	0	103	9,50	0,00	9,50	64,76	0,00	64,76
045	Περιστερίου	Peristeri	62	185	0	185	9,19	0,00	9,19	69,29	0,00	69,29
060	Πλ. Συντάγματος	Syntagma Square	57	237	0	237	8,50	0,00	8,50	67,79	0,00	67,79
061	Πλατ. Αττικής	Attikis square	25	87	2	89	9,91	16,50	10,06	66,84	70,09	66,96
062	Πλατ. Ομονοίας	Omonoia Square	32	162	0	162	10,14	0,00	10,14	62,34	0,00	62,34
003	Χαϊδαρίου	Chaidari	41	164	3	167	9,20	14,33	9,29	70,78	65,84	70,64
047	Χαλανδρίου	Chalandri	247	1.561	19	1.580	10,65	11,63	10,66	78,16	68,13	78,03
<b>Περιοχή Αθήνας</b>			<b>2.718</b>	<b>11.222</b>	<b>105</b>	<b>11.327</b>	<b>10,03</b>	<b>11,14</b>	<b>10,04</b>	<b>70,35</b>	<b>65,32</b>	<b>70,30</b>
009	Αγ.Στέφανου	Ag. Stefanos	233	784	6	790	10,12	10,33	10,13	70,33	63,63	70,28
081	Σκάλας Ωρωπού	Skala Oropou	72	178	6	184	9,79	6,83	9,69	70,03	60,61	69,82
036	Αλιάρτου	Aliartos	18	26	0	26	11,88	0,00	11,88	66,33	0,00	66,33
072	Διστόμου Παρ.	Distomo Par.	32	43	0	43	11,33	0,00	11,33	72,42	0,00	72,42
087	Δίστομο	Distomo				0	0,00	0,00	0,00	0,00	0,00	0,00
037	Θήβας	Thiva	112	301	2	303	10,62	6,50	10,59	70,25	57,59	70,20
116	Κιάτου	Kiato	138	292	4	296	11,01	15,50	11,07	69,88	60,29	69,70
134	Δερβενίου	Derveni				0	0,00	0,00	0,00	0,00	0,00	0,00
126	Ξυλοκάστρου	Xilokastro	109	207	1	208	10,66	8,00	10,65	71,49	57,59	71,44
107	Κορίνθου	Korinthos	271	615	16	631	11,97	15,88	12,07	62,87	51,28	62,49
118	Λουτρακίου	Loutraki	66	150	4	154	11,00	13,25	11,06	69,51	67,69	69,46
143	Νεμέας	Nemea				0	0,00	0,00	0,00	0,00	0,00	0,00
094	Σπάτων	Spaton	134	527	4	531	10,61	17,00	10,66	75,46	63,48	75,32
076	Κορωπίου	Koropi	140	638	8	646	11,21	12,25	11,22	69,31	68,75	69,30
086	Μαρκόπουλου	Markopoulo	125	372	3	375	9,29	6,33	9,27	71,03	61,94	70,98
021	Λαυρίου	Lavrio	105	276	0	276	10,62	0,00	10,62	71,72	0,00	71,72
080	Κερατέας	Keratea	45	137	0	137	10,80	0,00	10,80	71,92	0,00	71,92
026	Λειβαδιάς	Livadia	91	174	1	175	10,80	6,00	10,78	70,96	66,43	70,95
089	Κάτω Τιθορέας	Kato Tithoreas	1	38	0	38	9,42	0,00	9,42	83,05	0,00	83,05
092	Ορχομενού	Orchomenos	1	1	0	1	23,00	0,00	23,00	40,94	0,00	40,94
085	Οινοφύτων	Oinofita	54	182	4	186	10,32	9,25	10,30	67,44	64,62	67,38
082	Ραφήνας	Rafina	112	323	4	327	9,06	8,00	9,05	69,59	70,99	69,60
088	Άνδρου	Andros	75	185	2	187	11,46	21,00	11,57	64,57	56,42	64,41
075	Καρύστου	Karistos	91	168	1	169	11,79	15,00	11,81	69,95	52,35	69,82
<b>ΠΕΡΙΦΕΡΕΙΑΚΟ ΑΘΗΝΑΣ / ATHENS REGIONAL</b>			<b>4.743</b>	<b>16.839</b>	<b>171</b>	<b>17.010</b>	<b>10,24</b>	<b>11,58</b>	<b>10,26</b>	<b>70,10</b>	<b>63,06</b>	<b>70,02</b>

Κωδ. Code	Τίτλος Υποκ/τος Sub-branch name		Αριθμός Έργων <sup>(1)</sup> Number of Constructions <sup>(1)</sup>	Αριθμός Οικοδόμων <sup>(2)</sup> Number of Insured Construction Workers <sup>(2)</sup>			Μέση Πραγματοποιηθείσα Απασχόληση <sup>(3)</sup> Average Accomplished Employment (days) <sup>(3)</sup>			Μέσο Ημερομίσθιο <sup>(3)</sup> Average Wage <sup>(3)</sup>		
				Άνδρες Males	Γυναίκες Females	Σύνολο Total	Άνδρες Males	Γυναίκες Females	Σύνολο Total	Άνδρες Males	Γυναίκες Females	Σύνολο Total
601	ΒΟΛΟΥ	Volos	434	957	17	974	11,04	14,06	11,09	68,62	65,26	68,54
610	Αγριάς	Agria	1	1	0	1	10,00	0,00	10,00	77,41	0,00	77,41
619	Βελεστίνου	Velesino				0	0,00	0,00	0,00	0,00	0,00	0,00
623	Ζαγοράς	Zagora	6	21	0	21	11,24	0,00	11,24	63,73	0,00	63,73
615	Σκιάθου	Skiathos	17	48	0	48	14,75	0,00	14,75	68,93	0,00	68,93
620	Σκοπέλου	Skopelos	47	73	0	73	13,73	0,00	13,73	68,37	0,00	68,37
621	Νέας Ιωνίας	Nea Ionia	58	134	1	135	8,37	3,00	8,33	69,88	71,22	69,89
605	Αλμυρού	Almyros	80	125	1	126	11,96	10,00	11,94	66,72	52,35	66,63
617	Ν.Αγχιάλου	N. Agchialos	1	1	0	1	8,00	0,00	8,00	60,90	0,00	60,90
<b>ΠΕΡΙΦΕΡΕΙΑΚΟ ΒΟΛΟΥ / VOLOS REGIONAL</b>			<b>644</b>	<b>1.360</b>	<b>19</b>	<b>1.379</b>	<b>11,13</b>	<b>13,26</b>	<b>11,16</b>	<b>68,45</b>	<b>64,82</b>	<b>68,39</b>
027	ΕΛΕΥΣΙΝΑΣ	Elefsina	132	569	4	573	11,94	14,00	11,96	75,09	79,97	75,13
053	Ασπρόπυργου	Aspropirgos	65	191	2	193	11,05	13,50	11,08	65,13	70,80	65,20
035	Μεγάρων	Megara	137	291	0	291	10,66	0,00	10,66	70,33	0,00	70,33
<b>ΠΕΡΙΦΕΡΕΙΑΚΟ ΕΛΕΥΣΙΝΑΣ / ELEFSINA REGIONAL</b>			<b>334</b>	<b>1.051</b>	<b>6</b>	<b>1.057</b>	<b>11,43</b>	<b>13,83</b>	<b>11,44</b>	<b>72,11</b>	<b>76,99</b>	<b>72,14</b>
302	ΗΡΑΚΛΕΙΟΥ	Iraklio	435	1.220	6	1.226	9,41	13,00	9,43	69,19	64,19	69,15
311	Αρκαλοχωρίου	Arkalochori	81	158	0	158	9,53	0,00	9,53	69,43	0,00	69,43
316	Βιάνου	Viannou				0	0,00	0,00	0,00	0,00	0,00	0,00
309	Μοιρών	Miron	104	166	1	167	10,96	16,00	10,99	69,98	71,22	70,00
310	Τυμπακίου	Timpaki	3	6	0	6	10,00	0,00	10,00	69,09	0,00	69,09
305	Αγ.Νικολάου	Ag. Nikolaos	75	197	3	200	10,46	4,67	10,38	68,69	68,34	68,69
307	Νεάπολης	Neapoli	44	111	5	116	8,82	10,60	8,90	69,51	61,61	69,10
304	Ιεράπετρας	Ierapetra	52	118	2	120	11,26	15,00	11,33	66,94	57,59	66,73
315	Καμινίων	Kaminia	2	13	0	13	8,38	0,00	8,38	75,22	0,00	75,22
317	Αγίου Μηνά	Ag. Minas	87	351	0	351	8,41	0,00	8,41	67,36	0,00	67,36
312	Λιμ.Χερσονήσου	Lim. Chersonisou	46	111	1	112	9,88	20,00	9,97	69,76	57,59	69,55
314	Ν.Αλικαρνασσού	N. Alikarnasos	158	407	4	411	8,55	7,00	8,54	68,66	56,03	68,56
306	Σητείας	Sitia	75	141	0	141	11,31	0,00	11,31	71,32	0,00	71,32
<b>ΠΕΡΙΦΕΡΕΙΑΚΟ ΗΡΑΚΛΕΙΟΥ / IRAKLIO REGIONAL</b>			<b>1.162</b>	<b>2.999</b>	<b>22</b>	<b>3.021</b>	<b>9,49</b>	<b>10,86</b>	<b>9,50</b>	<b>69,03</b>	<b>61,99</b>	<b>68,97</b>
501	ΘΕΣΣΑΛΟΝΙΚΗΣ	Thessaloniki	92	973	7	980	15,08	12,14	15,06	69,08	70,48	69,09
531	25ης Μαρτίου	25th March	185	723	8	731	10,62	10,00	10,62	67,36	70,63	67,39
547	Βασιλικών	Vasilikon	1	18	1	19	5,33	10,00	5,58	68,21	77,41	69,08
534	Ν.Μηχανιώνας	N. Michaniona	45	121	3	124	10,87	9,33	10,83	68,67	66,55	68,62
504	Ευόσμου	Evosmos	74	277	4	281	10,90	11,25	10,90	67,33	62,12	67,25
505	Ιωνίας	Ionias	115	324	9	333	12,49	12,78	12,50	68,40	67,85	68,39

Κωδ.  Code	Τίτλος Υποκ/τος Sub-branch name		Αριθμός Έργων <sup>(1)</sup>  Number of Constructions <sup>(1)</sup>	Αριθμός Οικοδόμων <sup>(2)</sup> Number of Insured Construction Workers <sup>(2)</sup>			Μέση Πραγματοποιηθείσα Απασχόληση <sup>(3)</sup> Average Accomplished Employment (days) <sup>(3)</sup>			Μέσο Ημερομίσθιο <sup>(3)</sup> Average Wage <sup>(3)</sup>		
				Άνδρες Males	Γυναίκες Females	Σύνολο Total	Άνδρες Males	Γυναίκες Females	Σύνολο Total	Άνδρες Males	Γυναίκες Females	Σύνολο Total
549	Κουφαλίων	Koufalia	40	94	4	98	10,36	10,50	10,37	66,76	68,64	66,84
550	Χαλκηδώνας	Chalkidona				0	0,00	0,00	0,00	0,00	0,00	0,00
503	Καλαμαριάς	Kalamaria	120	535	8	543	9,94	11,13	9,95	66,97	67,72	66,98
522	Λαγκαδά	Lafkada	119	220	4	224	12,16	11,75	12,15	69,11	65,92	69,05
556	Νεάπολης	Neapoli	133	446	6	452	11,11	12,83	11,13	68,45	62,41	68,35
560	Σταυρού	Stavrou	37	91	0	91	11,59	0,00	11,59	68,13	0,00	68,13
533	Πύλης Αξιού	Pilis Axiou	43	256	2	258	11,93	17,50	11,97	66,78	62,08	66,73
506	Σταυρούπολης	Stavroupoli	106	299	7	306	11,67	11,00	11,65	68,86	61,53	68,70
502	Τούμπα	Toumpa	109	510	3	513	9,55	9,00	9,55	68,31	58,83	68,26
<b>Περιοχή Θεσσαλονίκης Thessaloniki territory</b>			<b>1.219</b>	<b>4.887</b>	<b>66</b>	<b>4.953</b>	<b>11,71</b>	<b>11,47</b>	<b>11,70</b>	<b>68,19</b>	<b>66,30</b>	<b>68,17</b>
525	Αλεξανδρείας	Alexandria	50	83	4	87	9,65	11,00	9,71	68,60	57,48	68,03
544	Αξιούπολης	Axioupolis	69	125	1	126	12,19	10,00	12,17	70,41	68,12	70,39
551	Γουμένισσας	Goumenitsa				0	0,00	0,00	0,00	0,00	0,00	0,00
557	Πολύκαστρου	Polikasto	1	1	0	1	8,00	0,00	8,00	74,32	0,00	74,32
545	Αρναίας	Arnea	37	64	0	64	10,69	0,00	10,69	70,66	0,00	70,66
511	Βέροιας	Veroia	141	323	4	327	13,99	7,25	13,91	68,78	71,03	68,80
535	Γιαννιτών	Giannitsa	150	332	3	335	13,95	16,67	13,97	66,28	62,44	66,23
566	Κρύας βρύσης	Kria Vrissi				0	0,00	0,00	0,00	0,00	0,00	0,00
513	Εδεσσας	Edessa	97	181	2	183	14,30	5,50	14,20	69,34	63,33	69,31
543	Αριδαίας	Aridea	80	118	2	120	14,15	12,50	14,13	65,65	64,28	65,63
553	Σκύδρας	Skidra	20	35	2	37	13,51	13,00	13,49	66,65	79,20	67,30
518	Κατερίνης	Katerini	267	562	12	574	13,28	17,42	13,37	65,64	58,15	65,44
561	Αιγινίου	Eginou				0	0,00	0,00	0,00	0,00	0,00	0,00
542	Λιτοχώρου	Litochoro	85	239	4	243	13,03	15,00	13,06	67,91	60,48	67,77
519	Κιλκίς	Kilkis	103	177	5	182	12,67	14,20	12,71	65,52	57,36	65,27
564	Ν. Σάντας	N. Santas	14	19	1	20	14,63	17,00	14,75	66,12	57,59	65,63
512	Νάουσας	Naousa	90	172	3	175	13,96	6,67	13,83	69,53	61,77	69,46
536	Νέων Μουδανιών	Nea Moudania	110	179	9	188	11,87	13,22	11,94	67,00	63,05	66,79
559	Ν.Καλλικράτειας	N. Kallikratia	29	63	0	63	11,63	0,00	11,63	68,61	0,00	68,61
552	Κασσάνδρας	Kassandra	90	256	7	263	11,91	14,29	11,98	63,38	58,50	63,23
530	Πολυγύρου	Poligiros	145	347	1	348	11,65	4,00	11,63	67,05	65,03	67,05
537	Γαλάτιστας	Galatista				0	0,00	0,00	0,00	0,00	0,00	0,00
538	Γερακίνης	Gerakinis	5	56	0	56	12,93	0,00	12,93	65,57	0,00	65,57
515	Σερρών	Serres	183	476	9	485	12,56	11,44	12,54	65,28	58,28	65,16
546	Ηράκλειας	Irakleias	15	34	0	34	9,59	0,00	9,59	74,20	0,00	74,20
563	Ν.Ζίχνης	N.Zichnis	26	43	2	45	11,07	7,50	10,91	69,97	64,35	69,80

Κωδ. Code	Τίτλος Υποκ/τος Sub-branch name		Αριθμός Έργων <sup>(1)</sup> Number of Constructions <sup>(1)</sup>	Αριθμός Οικοδόμων <sup>(2)</sup> Number of Insured Construction Workers <sup>(2)</sup>			Μέση Πραγματοποιηθείσα Απασχόληση <sup>(3)</sup> Average Accomplished Employment (days) <sup>(3)</sup>			Μέσο Ημερομίσθιο <sup>(3)</sup> Average Wage <sup>(3)</sup>		
				Ανδρες Males	Γυναίκες Females	Σύνολο Total	Ανδρες Males	Γυναίκες Females	Σύνολο Total	Ανδρες Males	Γυναίκες Females	Σύνολο Total
539	Νιγρίτας	Nigrita	42	84	1	85	12,36	22,00	12,47	65,68	52,35	65,40
540	Σιδηροκάστρου	Sidirokastro	72	119	3	122	11,65	13,00	11,68	65,76	57,59	65,53
521	Στρατωνίου	Stratonio	49	138	2	140	12,72	8,50	12,66	67,89	62,95	67,85
<b>ΠΕΡΙΦΕΡΕΙΑΚΟ ΘΕΣΣ/ΝΙΚΗΣ / THESSALONIKI REGIONAL</b>			<b>3.189</b>	<b>9.113</b>	<b>143</b>	<b>9.256</b>	<b>12,21</b>	<b>12,22</b>	<b>12,21</b>	<b>67,56</b>	<b>62,96</b>	<b>67,49</b>
801	ΙΩΑΝΝΙΝΩΝ	Ioannina	655	1.607	39	1.646	14,42	17,44	14,49	67,62	58,55	67,36
805	Κόνιτσας	Konitsa	37	77	1	78	13,22	10,00	13,18	66,12	57,59	66,04
809	Μετσόβου	Metsovo	26	89	2	91	13,48	4,50	13,29	69,84	62,92	69,79
803	Αρτας	Arta	236	435	15	450	12,41	9,27	12,30	66,92	60,28	66,75
808	Φιλιππιάδας	Filipiada	32	59	1	60	12,32	10,00	12,28	70,59	68,12	70,56
906	Ηγουμενίτσας	Igoumenitsa	118	270	15	285	12,59	19,33	12,94	65,08	45,47	63,54
804	Παραμυθιάς	Paramithia	36	90	1	91	11,53	5,00	11,46	68,00	54,97	67,94
806	Φιλιατών	Filiaton	3	7	0	7	6,29	0,00	6,29	74,33	0,00	74,33
901	Κερκυρας	Corfu	307	606	13	619	13,88	13,77	13,87	63,65	49,55	63,36
909	Ανω Λευκίμης	Ano Lefkimi	41	64	0	64	11,94	0,00	11,94	68,21	0,00	68,21
905	Λευκάδος	Lefkada	150	337	3	340	12,17	13,33	12,18	67,05	53,66	66,92
907	Βόνιτσας	Vonitsa	57	141	3	144	12,10	6,33	11,98	72,64	62,01	72,52
802	Πρέβεζας	Preveza	140	414	13	427	13,42	20,77	13,65	57,12	37,71	56,23
807	Πάργας	Parga	37	83	0	83	13,37	0,00	13,37	66,27	0,00	66,27
<b>ΠΕΡΙΦΕΡΕΙΑΚΟ ΙΩΑΝΝΙΝΩΝ / IOANNINA REGIONAL</b>			<b>1.875</b>	<b>4.279</b>	<b>106</b>	<b>4.385</b>	<b>13,47</b>	<b>15,58</b>	<b>13,52</b>	<b>65,97</b>	<b>52,00</b>	<b>65,58</b>
510	ΚΑΒΑΛΑΣ	Kavala	131	325	11	336	12,87	13,00	12,88	63,89	60,67	63,79
523	Ελευθερούπολης	Eleftheroupolis	122	240	13	253	13,03	16,23	13,20	65,18	58,34	64,75
528	Λιμένα Θάσου	Limenas Thasou	59	107	4	111	15,66	14,75	15,63	64,89	62,06	64,79
529	Λιμεναρίων Θάσου	Limenarion Thasou	59	122	4	126	17,48	16,75	17,46	63,23	59,63	63,12
524	Χρυσούπολης	Chrisoupolis	79	157	5	162	13,34	16,80	13,44	64,95	60,14	64,77
514	Δράμας	Dramas	240	502	15	517	12,66	12,33	12,65	66,52	61,66	66,38
709	Κ.Νευροκοπίου	K. Nevrokopi	16	25	1	26	12,44	1,00	12,00	69,76	52,35	69,71
703	Ξάνθης	Xanthi	210	452	12	464	12,86	13,92	12,89	68,56	70,15	68,60
<b>ΠΕΡΙΦΕΡΕΙΑΚΟ ΚΑΒΑΛΑΣ / KAVALA REGIONAL</b>			<b>916</b>	<b>1.930</b>	<b>65</b>	<b>1.995</b>	<b>13,31</b>	<b>14,11</b>	<b>13,34</b>	<b>65,92</b>	<b>62,02</b>	<b>65,79</b>
102	ΚΑΛΑΜΑΤΑΣ	Kalamata	279	564	21	585	12,46	15,00	12,55	65,90	59,55	65,62
125	Μελιγαλά	Meligala	30	48	1	49	12,75	4,00	12,57	66,84	57,59	66,78
115	Μεσσήνης	Messini	154	279	12	291	11,12	12,00	11,15	67,53	62,03	67,28
114	Πύλου	Pilos	76	149	1	150	12,52	24,00	12,59	66,38	60,90	66,31
119	Κυπαρισσίας	Kiparissia	114	179	4	183	12,24	9,50	12,18	68,73	55,90	68,51
121	Γαργαλιάνων	Gargalianon	1	2	0	2	12,50	0,00	12,50	55,49	0,00	55,49
120	Φιλιατρών	Filiatron				0	0,00	0,00	0,00	0,00	0,00	0,00
<b>ΠΕΡΙΦΕΡΕΙΑΚΟ ΚΑΛΑΜΑΤΑΣ / KALAMATA REGIONAL</b>			<b>654</b>	<b>1.221</b>	<b>39</b>	<b>1.260</b>	<b>12,14</b>	<b>13,46</b>	<b>12,18</b>	<b>66,74</b>	<b>60,01</b>	<b>66,51</b>

Κωδ. Code	Τίτλος Υποκ/τος Sub-branch name		Αριθμός Έργων <sup>(1)</sup> Number of Constructions <sup>(1)</sup>	Αριθμός Οικοδόμων <sup>(2)</sup> Number of Insured Construction Workers <sup>(2)</sup>			Μέση Πραγματοποιηθείσα Απασχόληση <sup>(3)</sup> Average Accomplished Employment (days) <sup>(3)</sup>			Μέσο Ημερομίσθιο <sup>(3)</sup> Average Wage <sup>(3)</sup>		
				Ανδρες Males	Γυναίκες Females	Σύνολο Total	Ανδρες Males	Γυναίκες Females	Σύνολο Total	Ανδρες Males	Γυναίκες Females	Σύνολο Total
604	ΚΑΡΔΙΤΣΑΣ	Karditsa	264	653	17	670	13,97	16,53	14,04	66,64	60,41	66,45
613	Μουζακίου	Mouzakiou				0	0,00	0,00	0,00	0,00	0,00	0,00
616	Παλαμά	Palama	24	57	0	57	12,49	0,00	12,49	68,88	0,00	68,88
612	Σοφάδων	Sofadon	33	64	0	64	13,95	0,00	13,95	65,96	0,00	65,96
608	Καλαμπάκας	Kalampaka	87	212	2	214	11,35	12,00	11,36	65,19	61,34	65,15
603	Τρικάλων	Trikala	280	630	14	644	12,22	13,43	12,25	65,16	62,46	65,10
618	Πύλης	Pilis	71	133	0	133	12,70	0,00	12,70	64,28	0,00	64,28
622	Φαρκαδώνας	Farkadona				0	0,00	0,00	0,00	0,00	0,00	0,00
<b>ΠΕΡΙΦΕΡΕΙΑΚΟ ΚΑΡΔΙΤΣΑΣ / KARDITSA REGIONAL</b>			<b>759</b>	<b>1.749</b>	<b>33</b>	<b>1.782</b>	<b>12,88</b>	<b>14,94</b>	<b>12,92</b>	<b>65,85</b>	<b>61,24</b>	<b>65,75</b>
520	ΚΟΖΑΝΗΣ	Kozani	229	559	18	577	13,03	11,89	12,99	67,12	59,73	66,91
554	Σερβίων	Servion	48	93	2	95	11,06	1,50	10,86	66,67	61,10	66,66
526	Αμύνταιου	Aminteu	53	88	0	88	13,84	0,00	13,84	64,14	0,00	64,14
541	Γρεβενών	Grevena	95	231	5	236	13,01	12,60	13,00	65,57	67,63	65,62
562	Δεσκάτης	Deskati	13	27	2	29	13,26	7,50	12,86	70,89	58,29	70,39
517	Καστοριάς	Kastoria	156	336	2	338	15,21	11,50	15,19	66,84	57,59	66,80
565	Αργους Ορεστικού	Argos Orestiko	1	2	0	2	10,50	0,00	10,50	58,34	0,00	58,34
527	Πτολεμαΐδας	Ptolemaida	127	294	7	301	13,62	19,00	13,74	63,63	58,65	63,47
548	Σιάτιστας	Siatista	44	87	6	93	10,32	2,00	9,78	69,31	59,71	69,18
555	Τσοτίλιου	Tsotiliou	2	8	0	8	14,00	0,00	14,00	68,14	0,00	68,14
516	Φλώρινας	Florina	96	183	2	185	15,05	4,00	14,93	65,12	55,63	65,10
<b>ΠΕΡΙΦΕΡΕΙΑΚΟ ΚΟΖΑΝΗΣ / KOZANI REGIONAL</b>			<b>864</b>	<b>1.908</b>	<b>44</b>	<b>1.952</b>	<b>13,52</b>	<b>10,70</b>	<b>13,46</b>	<b>66,10</b>	<b>60,27</b>	<b>65,99</b>
702	ΚΟΜΟΤΗΝΗΣ	Komotini	177	398	15	413	14,38	16,60	14,46	68,10	61,38	67,82
707	Σαπών	Sapon	41	68	1	69	14,04	2,00	13,87	68,80	59,24	68,78
701	Αλεξανδρούπολης	Alexandroupolis	162	534	7	541	13,03	10,86	13,00	66,46	68,22	66,48
708	Φερών	Feron	16	36	0	36	11,22	0,00	11,22	70,12	0,00	70,12
706	Διδυμοτείχου	Didimoticho	37	115	1	116	13,46	11,00	13,44	66,10	52,35	66,00
705	Ορεστιάδας	Orestiada	54	162	2	164	13,15	16,00	13,18	65,92	68,05	65,95
704	Σουφλίου	Soufliou	15	36	1	37	8,53	22,00	8,89	66,12	57,59	65,55
<b>ΠΕΡΙΦΕΡΕΙΑΚΟ ΚΟΜΟΤΗΝΗΣ / KOMOTINI REGIONAL</b>			<b>502</b>	<b>1.349</b>	<b>27</b>	<b>1.376</b>	<b>13,36</b>	<b>14,52</b>	<b>13,38</b>	<b>67,09</b>	<b>62,77</b>	<b>67,00</b>
023	ΛΑΜΙΑΣ	Lamia	227	617	18	635	10,96	17,33	11,14	68,15	47,72	67,25
147	Αμφίκλειας	Amfiklia	77	146	1	147	11,83	5,00	11,78	71,85	71,22	71,85
038	Δομοκού	Domokou	15	90	1	91	9,12	23,00	9,27	78,35	72,46	78,19
079	Μακρακώμης	Makrakomi	36	58	1	59	7,79	21,00	8,02	68,86	57,59	68,36
043	Αμφισσας	Amfissa	59	105	2	107	9,95	10,00	9,95	70,55	54,97	70,26
090	Γραβιάς	Gravia				0	0,00	0,00	0,00	0,00	0,00	0,00



Κωδ. Code	Τίτλος Υποκ/τος Sub-branch name	Αριθμός Έργων <sup>(1)</sup> Number of Constructions <sup>(1)</sup>	Αριθμός Οικοδόμων <sup>(2)</sup> Number of Insured Construction Workers <sup>(2)</sup>			Μέση Πραγματοποιηθείσα Απασχόληση <sup>(3)</sup> Average Accomplished Employment (days) <sup>(3)</sup>			Μέσο Ημερομίσθιο <sup>(3)</sup> Average Wage <sup>(3)</sup>		
			Ανδρες Males	Γυναίκες Females	Σύνολο Total	Ανδρες Males	Γυναίκες Females	Σύνολο Total	Ανδρες Males	Γυναίκες Females	Σύνολο Total
050	Ιτέας Irtea	36	70	0	70	9,34	0,00	9,34	73,58	0,00	73,58
051	Αταλάντης Atalantis	97	186	2	188	12,04	17,50	12,10	70,20	55,04	69,96
074	Αγ. Κων/νου Ag. Konstantinou	38	73	1	74	10,95	10,00	10,93	72,89	68,12	72,83
078	Λάρυμνας Larimna				0	0,00	0,00	0,00	0,00	0,00	0,00
029	Καρπενησιού Karpenisi	133	243	8	251	13,70	14,88	13,74	69,42	70,31	69,45
049	Στυλίδας Stilida	62	178	9	187	10,24	22,22	10,81	63,46	46,87	61,82
<b>ΠΕΡΙΦΕΡΕΙΑΚΟ ΛΑΜΙΑΣ / LAMIA REGIONAL</b>		<b>780</b>	<b>1.766</b>	<b>43</b>	<b>1.809</b>	<b>11,13</b>	<b>17,33</b>	<b>11,28</b>	<b>69,43</b>	<b>53,11</b>	<b>68,84</b>
602	ΛΑΡΙΣΑΣ Larissa	244	899	10	909	11,74	12,70	11,75	74,07	67,30	73,99
614	Αγιάς Agia	33	62	1	63	10,95	15,00	11,02	71,14	60,20	70,91
606	Ελασσόνας Elassona	44	75	0	75	13,52	0,00	13,52	67,40	0,00	67,40
607	Τυρνάβου Tirmavos	23	45	1	46	11,33	20,00	11,52	70,00	70,67	70,03
611	Φαρσάλων Farsala	32	66	0	66	10,91	0,00	10,91	62,54	0,00	62,54
624	Αν. Λάρισας An. Larissa	106	281	1	282	10,00	10,00	10,00	69,64	74,32	69,65
<b>ΠΕΡΙΦΕΡΕΙΑΚΟ ΛΑΡΙΣΑΣ / LARISSA REGIONAL</b>		<b>482</b>	<b>1.428</b>	<b>13</b>	<b>1.441</b>	<b>11,41</b>	<b>13,23</b>	<b>11,42</b>	<b>72,13</b>	<b>67,48</b>	<b>72,08</b>
203	ΜΥΤΙΛΗΝΗΣ Mitilini	160	329	18	347	12,66	21,11	13,10	59,53	43,57	58,19
217	Καλλονής Kallonis	70	143	0	143	12,06	0,00	12,06	73,29	0,00	73,29
215	Μήθυμνας Mithimnas	23	32	0	32	10,72	0,00	10,72	71,73	0,00	71,73
210	Παππάδου Pappadou	27	54	1	55	8,43	17,00	8,58	72,57	68,12	72,41
208	Πλωμαρίου Plomariou	13	23	0	23	11,00	0,00	11,00	73,79	0,00	73,79
211	Πολυχνίτου Polichnitou	15	20	0	20	12,55	0,00	12,55	72,54	0,00	72,54
207	Μύρινας (Λήμνου) Mirimnas (Limnos)	80	135	0	135	12,93	0,00	12,93	64,33	0,00	64,33
202	Χίου Chios	346	736	12	748	9,59	8,50	9,57	67,42	67,77	67,43
<b>ΠΕΡΙΦΕΡΕΙΑΚΟ ΜΥΤΙΛΗΝΗΣ / MITILINI REGIONAL</b>		<b>734</b>	<b>1.472</b>	<b>31</b>	<b>1.503</b>	<b>10,87</b>	<b>16,10</b>	<b>10,97</b>	<b>66,08</b>	<b>49,35</b>	<b>65,57</b>
101	ΠΑΤΡΑΣ Patras	262	703	31	734	10,27	12,97	10,39	64,52	52,42	63,89
127	Κάτω Αχαΐας Kato Achaias	128	229	8	237	9,10	6,13	9,00	70,89	61,81	70,68
131	Αγ. Αλεξίου Ag. Alexiou	217	557	18	575	8,08	10,06	8,14	69,15	62,64	68,90
144	Ρίου Riou	2	8	1	9	10,88	10,00	10,78	70,11	62,82	69,36
132	Ανω Πόλης Ano Polis	197	462	14	476	8,78	11,50	8,86	68,93	60,48	68,61
<b>Περιοχή Πάτρας Patra territory</b>		<b>806</b>	<b>1.959</b>	<b>72</b>	<b>2.031</b>	<b>9,16</b>	<b>11,15</b>	<b>9,23</b>	<b>67,45</b>	<b>57,04</b>	<b>67,00</b>
024	Αγρινίου Agrinio	224	573	4	577	10,76	13,75	10,79	69,61	62,52	69,55
070	Αμφιλοχίας Amfilochia	54	195	1	196	12,90	5,00	12,86	72,39	83,61	72,41
028	Αστακού Astakou	25	38	0	38	10,03	0,00	10,03	70,39	0,00	70,39
103	Αγίου Egion	203	373	10	383	11,68	9,80	11,63	69,22	65,98	69,15
146	Ακράτας Akrata				0	0,00	0,00	0,00	0,00	0,00	0,00
148	Καλαβρύτων Kalavrita	56	96	1	97	11,46	6,00	11,40	65,03	52,35	64,96

Κωδ. Code	Τίτλος Υποκ/τος Sub-branch name		Αριθμός Έργων <sup>(1)</sup> Number of Constructions <sup>(1)</sup>	Αριθμός Οικοδόμων <sup>(2)</sup> Number of Insured Construction Workers <sup>(2)</sup>			Μέση Πραγματοποιηθείσα Απασχόληση <sup>(3)</sup> Average Accomplished Employment (days) <sup>(3)</sup>			Μέσο Ημερομίσθιο <sup>(3)</sup> Average Wage <sup>(3)</sup>		
				Ανδρες Males	Γυναίκες Females	Σύνολο Total	Ανδρες Males	Γυναίκες Females	Σύνολο Total	Ανδρες Males	Γυναίκες Females	Σύνολο Total
113	Αμαλιάδας	Amaliada	115	281	0	281	9,52	0,00	9,52	67,33	0,00	67,33
140	Βαρβολομιού	Vartholomiou	20	29	1	30	8,66	10,00	8,70	69,07	68,12	69,03
129	Γαστούνης	Gastounis	33	53	0	53	11,70	0,00	11,70	70,53	0,00	70,53
128	Λεχαινών	Lechena	72	219	4	223	10,61	16,75	10,72	67,15	58,62	66,92
903	Αργοστολίου	Argostoliou	167	349	2	351	11,78	8,50	11,76	67,25	52,97	67,19
908	Ιθάκης	Ithakis	22	43	1	44	11,28	2,00	11,07	64,49	57,59	64,46
904	Ληξουρίου	Lixouriou	52	86	0	86	9,51	0,00	9,51	66,78	0,00	66,78
911	Πόρου	Porou				0	0,00	0,00	0,00	0,00	0,00	0,00
912	Σάμης	Samis	1	3	0	3	11,67	0,00	11,67	61,70	0,00	61,70
902	Ζακύνθου	Zakynthos	247	362	3	365	12,09	10,00	12,07	64,73	69,22	64,76
025	Μεσολογγίου	Messologi	105	278	22	300	13,28	22,59	13,96	58,02	45,44	56,53
112	Ναυπάκτου	Nafpaktos	184	346	5	351	11,73	18,00	11,81	69,68	63,84	69,55
104	Πύργου	Pirgos	162	300	2	302	11,21	12,50	11,22	65,93	72,72	65,98
145	Αρχαίας Ολυμπίας	Ancient Olimpia	44	99	0	99	9,07	0,00	9,07	68,85	0,00	68,85
122	Ζαχάρως	Zacharo	47	78	0	78	12,17	0,00	12,17	70,91	0,00	70,91
123	Κρεστένων	Krestena	52	85	1	86	9,92	10,00	9,92	68,93	52,35	68,73
<b>ΠΕΡΙΦΕΡΕΙΑΚΟ ΠΑΤΡΑΣ / PATRA REGIONAL</b>			<b>2.691</b>	<b>5.845</b>	<b>129</b>	<b>5.974</b>	<b>10,60</b>	<b>13,29</b>	<b>10,66</b>	<b>67,34</b>	<b>55,29</b>	<b>67,02</b>
010	ΠΕΙΡΑΙΑ	Piraeus	115	321	4	325	9,99	13,00	10,03	67,66	65,58	67,63
034	Αίγινας	Egina	69	148	2	150	10,24	12,50	10,27	73,52	71,10	73,48
068	Πόρου	Poros	55	104	1	105	12,09	22,00	12,18	70,86	70,09	70,85
213	Σερίφου	Serifos	38	72	1	73	12,01	13,00	12,03	68,25	68,06	68,25
067	Σπετσών	Spetses	16	32	0	32	12,63	0,00	12,63	75,03	0,00	75,03
057	Αγ.Σοφίας	Ag. Sofia	27	57	1	58	9,39	20,00	9,57	69,69	57,59	69,25
011	Αμφιάλη	Amfiali	39	93	3	96	10,57	14,33	10,69	68,67	73,02	68,85
048	Δραπετσώνας	Dραπεstona	16	79	1	80	11,25	10,00	11,24	67,60	74,32	67,67
059	Καμινίων	Kaminia	40	107	1	108	10,92	2,00	10,83	65,63	71,22	65,64
015	Κορυδαλλός	Koridallios	54	150	1	151	10,60	10,00	10,60	67,24	60,20	67,20
058	Νίκαιας	Nikea	48	163	0	163	10,30	0,00	10,30	67,50	0,00	67,50
071	Περάματος	Peramatos	29	131	3	134	11,58	13,67	11,63	67,79	67,83	67,79
<b>Περιοχή Πειραιά</b>			<b>546</b>	<b>1.457</b>	<b>18</b>	<b>1.475</b>	<b>10,71</b>	<b>13,22</b>	<b>10,75</b>	<b>68,64</b>	<b>67,96</b>	<b>68,63</b>
201	Ερμούπολης	Ermoupolis	133	306	2	308	9,26	8,50	9,25	71,11	53,89	71,01
216	Μυκόνου	Mikonos	38	120	2	122	13,06	20,00	13,17	70,70	74,32	70,79
214	Τήνου	Tinos	67	166	0	166	9,01	0,00	9,01	79,65	0,00	79,65
205	Μήλου	Milos	49	122	1	123	10,81	5,00	10,76	70,02	83,61	70,07
209	Νάξου	Naxos	101	207	2	209	12,71	14,50	12,73	68,91	76,07	68,99

Κωδ. Code	Τίτλος Υποκ/τος Sub-branch name		Αριθμός Έργων <sup>(1)</sup> Number of Constructi ons <sup>(1)</sup>	Αριθμός Οικοδόμων <sup>(2)</sup> Number of Insured Construction Workers <sup>(2)</sup>			Μέση Πραγματοποιηθείσα Απασχόληση <sup>(3)</sup> Average Accomplished Employment (days) <sup>(3)</sup>			Μέσο Ημερομίσθιο <sup>(3)</sup> Average Wage <sup>(3)</sup>		
				Άνδρες Males	Γυναίκες Females	Σύνολο Total	Άνδρες Males	Γυναίκες Females	Σύνολο Total	Άνδρες Males	Γυναίκες Females	Σύνολο Total
212	Θήρας	Thira	91	287	1	288	12,32	21,00	12,35	72,18	86,70	72,27
218	Πάρου	Paros	139	351	4	355	10,58	15,00	10,63	67,51	58,88	67,37
055	Σαλαμίνας	Salamina	88	212	2	214	8,86	11,00	8,88	68,31	57,74	68,19
204	Σάμου	Samos	101	198	3	201	10,51	7,33	10,46	68,83	72,87	68,87
219	Αγ.Κήρυκου	Ag. Kirikos	48	55	0	55	15,75	0,00	15,75	66,87	0,00	66,87
220	Ευδήλου	Evdlou	37	58	0	58	13,05	0,00	13,05	68,19	0,00	68,19
206	Καρλοβασίου	Karlovasiou	62	108	0	108	9,53	0,00	9,53	70,29	0,00	70,29
<b>ΠΕΡΙΦΕΡΕΙΑΚΟ ΠΕΙΡΑΙΑ / PIRAEUS REGIONAL</b>			<b>1.500</b>	<b>3.647</b>	<b>35</b>	<b>3.682</b>	<b>10,78</b>	<b>12,97</b>	<b>10,80</b>	<b>69,58</b>	<b>68,09</b>	<b>69,57</b>
401	ΡΟΔΟΥ	Rhodos	256	817	7	824	12,78	8,71	12,75	68,75	64,59	68,73
405	Αρχαγγέλου	Archaggelos	44	161	2	163	11,85	12,50	11,86	73,72	66,12	73,62
406	Καρπάθου	Karpathos	35	61	1	62	18,16	25,00	18,27	67,45	63,66	67,37
402	Καλύμνου	Kalymnos	57	130	0	130	9,73	0,00	9,73	72,28	0,00	72,28
403	Κω	Ko	92	268	2	270	15,27	17,50	15,29	64,40	57,59	64,35
404	Λέρου	Leros	52	119	0	119	7,26	0,00	7,26	65,61	0,00	65,61
407	Πάτμου	Patmos	32	71	1	72	9,48	15,00	9,56	72,23	52,35	71,79
<b>ΠΕΡΙΦΕΡΕΙΑΚΟ ΡΟΔΟΥ / RHODOS REGIONAL</b>			<b>568</b>	<b>1.627</b>	<b>13</b>	<b>1.640</b>	<b>12,51</b>	<b>12,38</b>	<b>12,51</b>	<b>68,47</b>	<b>62,02</b>	<b>68,42</b>
105	ΤΡΙΠΟΛΗΣ	Tripoli	182	460	3	463	10,90	9,33	10,89	68,57	69,25	68,57
130	Αστρους	Astros	40	92	0	92	10,76	0,00	10,76	68,43	0,00	68,43
135	Λεωνιδίου	Leonidio	41	76	1	77	12,66	15,00	12,69	68,03	63,58	67,96
109	Τροπαίων	Tropeon	66	77	0	77	10,61	0,00	10,61	70,74	0,00	70,74
106	Αργους	Argos	107	221	7	228	9,31	11,71	9,38	68,62	60,27	68,30
133	Κρανιδίου	Kranidi	79	370	1	371	9,84	7,00	9,83	68,59	60,90	68,58
110	Μεγαλόπολης	Megalopoli	60	201	2	203	12,65	10,50	12,63	83,62	62,84	83,45
111	Ναυπλίου	Nafplio	133	329	2	331	9,81	7,00	9,79	68,86	62,08	68,84
108	Σπάρτης	Sparti	131	307	4	311	11,73	20,50	11,85	62,00	45,32	61,63
117	Γυθείου	Gythio	84	151	1	152	11,24	5,00	11,20	66,69	52,35	66,65
137	Μολάων	Molaon	72	166	2	168	13,02	8,00	12,96	68,68	66,10	68,66
139	Νεάπολης	Neapoli	11	22	0	22	8,23	0,00	8,23	62,63	0,00	62,63
138	Σκάλας	Skalas				0	0,00	0,00	0,00	0,00	0,00	0,00
<b>ΠΕΡΙΦΕΡΕΙΑΚΟ ΤΡΙΠΟΛΗΣ / TRIPOLI REGIONAL</b>			<b>1.006</b>	<b>2.472</b>	<b>23</b>	<b>2.495</b>	<b>10,88</b>	<b>11,74</b>	<b>10,89</b>	<b>69,05</b>	<b>57,35</b>	<b>68,93</b>
022	ΧΑΛΚΙΔΑΣ	Chalkida	325	778	16	794	11,91	14,94	11,97	65,78	60,01	65,64
030	Αλιβερίου	Aliveri	111	289	3	292	11,65	10,00	11,63	67,73	57,59	67,64
077	Ιστιαιάς	Istiea	70	139	2	141	11,81	8,50	11,77	69,92	68,12	69,90
066	Αιδηψού	Edipsos	38	67	1	68	11,79	2,00	11,65	71,70	68,12	71,69
032	Κύμης	Kimi	87	155	1	156	11,59	3,00	11,53	71,00	77,41	71,01

Κωδ. Code	Τίτλος Υποκ/τος Sub-branch name	Αριθμός Έργων <sup>(1)</sup> Number of Constructions <sup>(1)</sup>	Αριθμός Οικοδόμων <sup>(2)</sup> Number of Insured Construction Workers <sup>(2)</sup>			Μέση Πραγματοποιηθείσα Απασχόληση <sup>(3)</sup> Average Accomplished Employment (days) <sup>(3)</sup>			Μέσο Ημερομίσθιο <sup>(3)</sup> Average Wage <sup>(3)</sup>		
			Ανδρες Males	Γυναίκες Females	Σύνολο Total	Ανδρες Males	Γυναίκες Females	Σύνολο Total	Ανδρες Males	Γυναίκες Females	Σύνολο Total
052	Μαντουδίου Mantoudi	23	42	2	44	11,67	9,00	11,55	70,06	57,59	69,62
136	Αγ. Άννας Ag. Anna				0	0,00	0,00	0,00	0,00	0,00	0,00
031	Λίμνης Limnis	19	35	0	35	10,23	0,00	10,23	72,60	0,00	72,60
<b>ΠΕΡΙΦΕΡΕΙΑΚΟ ΧΑΛΚΙΔΑΣ / CHALKIDA REGIONAL</b>		<b>673</b>	<b>1.505</b>	<b>25</b>	<b>1.530</b>	<b>11,77</b>	<b>12,36</b>	<b>11,78</b>	<b>67,59</b>	<b>60,30</b>	<b>67,46</b>
301	ΧΑΝΙΩΝ Chania	357	953	3	956	12,72	15,00	12,73	64,66	70,99	64,69
308	Κισσάμου Kissamou	54	83	0	83	13,72	0,00	13,72	63,59	0,00	63,59
303	Ρεθύμνου Rethimnou	186	464	0	464	12,27	0,00	12,27	66,47	0,00	66,47
313	Περάματος Peramatos	32	105	2	107	12,07	13,50	12,09	65,85	65,16	65,83
<b>ΠΕΡΙΦΕΡΕΙΑΚΟ ΧΑΝΙΩΝ / CHANIA REGIONAL</b>		<b>629</b>	<b>1.605</b>	<b>5</b>	<b>1.610</b>	<b>12,60</b>	<b>14,40</b>	<b>12,61</b>	<b>65,19</b>	<b>68,81</b>	<b>65,20</b>
	Άγνωστο / Unknown	53	292	4	296	11,78	17,50	11,86	71,52	70,91	71,51
<b>ΣΥΝΟΛΟ ΧΩΡΑΣ/ENTIRE COUNTRY</b>		<b>24.758</b>	<b>65.457</b>	<b>996</b>	<b>66.453</b>	<b>11,39</b>	<b>13,27</b>	<b>11,42</b>	<b>68,23</b>	<b>59,42</b>	<b>68,07</b>

<sup>(1)</sup> Ο αριθμός έργων αφορά τα διακριτά έργα, δηλ. εάν το ίδιο έργο δηλώνεται σε πολλά υποκ/ματα, προσμετράται μία μόνο φορά.

<sup>(2)</sup> Ως αριθμός οικοδόμων έχει ληφθεί ο αριθμός όλων των διακριτών οικοδόμων ανά Υποκ/μα υποβολής της ΑΓΔ, δηλ. εάν ένας οικοδόμος έχει δηλωθεί πολλές φορές στο ίδιο υποκ/μα, προσμετράται μία μόνο φορά. Εάν ένας οικοδόμος έχει δηλωθεί σε πολλά υποκ/ματα προσμετράται τόσες φορές όσα είναι και τα υποκ/ματα αυτά.

<sup>(3)</sup> Για τον υπολογισμό της μέσης πραγματοποιηθείσας απασχόλησης και του μέσου ημερομισθίου χρησιμοποιήθηκαν οι πραγματοποιηθείσες ημέρες εργασίας. Για τον υπολογισμό της μέσης ασφαλιστέας απασχόλησης πολλαπλασιάζουμε τη μέση πραγματοποιηθείσα απασχόληση με το συντελεστή 1,2 . Αντίστοιχα, για τον υπολογισμό του μέσου ασφαλιστέου ημερομισθίου διαιρούμε το μέσο ημερομίσθιο με το συντελεστή 1,2 .

#### ΠΑΡΑΤΗΡΗΣΕΙΣ

1. Ο αριθμός διακριτών οικοδόμων, δηλ. των οικοδόμων με διαφορετικούς αριθμούς μητρώου ασφαλισμένου, είναι 60932, με γενική μέση απασχόληση ίση με 12,45 ημέρες.
2. Τα υψηλά μέσα ημερομίσθια σε κάποια υποκ/ματα, οφείλονται σε μεγάλα τεχνικά έργα που εκτελούνται στις περιοχές τους.

<sup>(1)</sup> The number of constructions is distinct, i.e if the same construction is declared in different sub-branches it counts once.

<sup>(2)</sup> The number of construction workers is distinct by sub-branch, i.e if a construction worker is declared more than once in the same sub-branch it counts as one, but if he is declared in different sub-branches we count him as many times as the sub-branches.

<sup>(3)</sup> The number of accomplished working days is used for the calculation of average accomplished employment and average wage. To calculate average employment subject to contribution, you must multiply average accomplished employment by (1,2) . To calculate average wage subject to contribution, you must divide average wage with (1,2).

#### COMMENTS

1. The distinct number of construction workers is 60932 and the average employment is 12,45 days.
2. High average wages in certain sub-branches are mainly due to major technical projects that are under construction in these areas.

ΠΙΝΑΚΑΣ ΙΙΙ.3 : ΟΙΚΟΔΟΜΟΤΕΧΝΙΚΑ ΕΡΓΑ  
ΑΡΙΘΜΟΣ ΟΙΚΟΔΟΜΩΝ, ΜΕΣΗ ΑΠΑΣΧΟΛΗΣΗ ΚΑΙ ΜΕΣΟ ΗΜΕΡΟΜΙΣΘΙΟ ΑΝΑ ΗΛΙΚΙΑ  
TABLE ΙΙΙ.3 : CONSTRUCTIONS

NUMBER OF CONSTRUCTION WORKERS, AVERAGE EMPLOYMENT (DAYS) & AVERAGE WAGE  
BY AGE

ΗΛΙΚΙΑ AGE	Αριθμός Οικοδόμων <sup>(1)</sup> Number of Construction Workers <sup>(1)</sup>	Μέση Απασχόληση <sup>(2)</sup> Average Employment (days) <sup>(2)</sup>	Μέσο Ημερομίσθιο <sup>(2)</sup> Average wage <sup>(2)</sup>
Άγνωστη Unknown	14	10,14	69,87
<= 14	6	15,00	51,89
15-19	259	9,96	54,11
20-24	2.139	11,13	55,80
25-29	5.859	11,48	59,55
30-34	9.109	12,06	63,85
35-39	10.475	12,27	67,22
40-44	10.073	12,48	69,27
45-49	8.600	12,79	71,13
50-54	7.567	13,08	72,73
55-59	5.649	13,56	74,56
60-64	1.044	13,12	69,62
65-69	120	11,96	71,91
>= 70	18	11,44	80,80
<b>ΣΥΝΟΛΑ TOTAL</b>	<b>60.932</b>	<b>12,45</b>	<b>68,07</b>

<sup>(1)</sup> Ο αριθμός των οικοδόμων αναφέρεται στους διακριτούς οικοδόμους δηλ. στους οικοδόμους με διαφορετικούς αριθμούς μητρώου ασφαλισμένου.

<sup>(2)</sup> Για τον υπολογισμό της μέσης απασχόλησης και του μέσου ημερομίσθιου χρησιμοποιήθηκαν οι πραγματοποιηθείσες ημέρες

#### ΠΑΡΑΤΗΡΗΣΕΙΣ

1. Η μικρότερη μέση τιμή απασχόλησης (9,96 ημέρες) παρατηρείται στις ηλικίες 15-19 ετών και η μεγαλύτερη (13,56 ημέρες) παρατηρείται στις ηλικίες 55-59 ετών.

Η μικρότερη μέση τιμή ημερομίσθιου (54,11€) παρατηρείται στις ηλικίες 15-19 ετών και η μεγαλύτερη (74,56€) παρατηρείται στις ηλικίες 55-59 ετών.

2. Το μεγαλύτερο ποσοστό οικοδόμων (17,19%) παρουσιάζεται στις ηλικίες 35-39 ετών.

3. Η μέση απασχόληση ανέρχεται σε 12,45 ημέρες και το μέσο ημερομίσθιο σε 68,07€ .

<sup>(1)</sup> The number of construction workers is distinct, i.e each const. worker is counted only once, regardless the number of different projects he may work for.

<sup>(2)</sup> The number of accomplished working days is used for the calculation of average employment and average wage.

#### COMMENTS

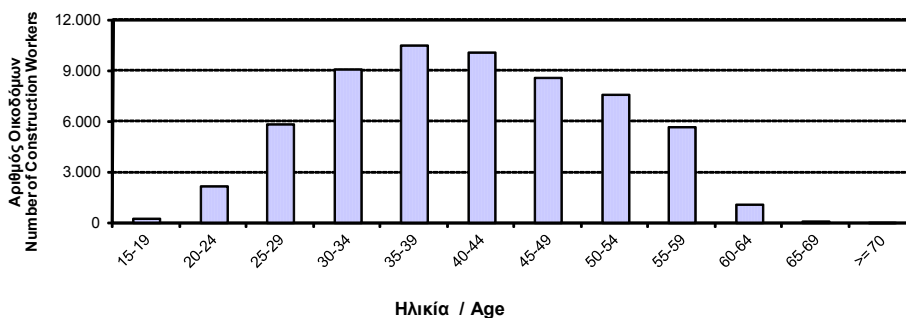
1. The lowest average employment (9,96 days) appears for ages between 15 and 19 years old, while the highest average employment (13,56 days) appears for ages between 55 and 59 years old.

The lowest average wage (54,11€) appears for ages between 15 and 19 years old, while the highest average wage (74,56€) appears for ages between 55 and 59 years old.

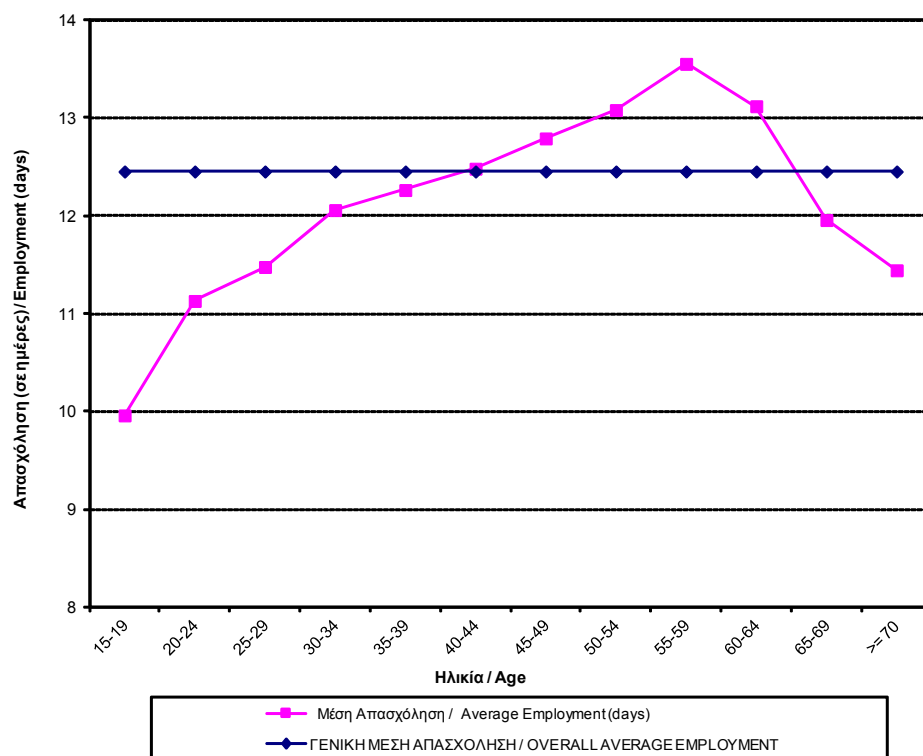
2. The highest percentage of the construction workers (17,19%) is aged between 35 and 39.

3. The average employment is 12,45 days and the average wage is 68,07€ .

ΔΙΑΓΡΑΜΜΑ ΙΙΙ.3.1 : ΑΡΙΘΜΟΣ ΔΙΑΚΡΙΤΩΝ ΟΙΚΟΔΟΜΩΝ ΑΝΑ ΗΛΙΚΙΑ  
CHART ΙΙΙ.3.1 : DISTRIBUTION OF DISTINCT CONSTRUCTION WORKERS BY AGE



ΔΙΑΓΡΑΜΜΑ III.3.2 : ΜΕΣΗ ΑΠΑΣΧΟΛΗΣΗ ΟΙΚΟΔΟΜΩΝ ΑΝΑ ΗΛΙΚΙΑ  
CHART III.3.2 : AVERAGE EMPLOYMENT (DAYS) OF CONSTRUCTION WORKERS BY AGE



ΔΙΑΓΡΑΜΜΑ III.3.3 : ΜΕΣΟ ΗΜΕΡΟΜΙΣΘΙΟ ΟΙΚΟΔΟΜΩΝ ΑΝΑ ΗΛΙΚΙΑ  
CHART III.3.3 : AVERAGE WAGE OF CONSTRUCTION WORKERS BY AGE

