

ΜΗΝΙΑΙΑ ΣΤΟΙΧΕΙΑ ΑΠΑΣΧΟΛΗΣΗΣ ΙΚΑ-ΕΤΑΜ ΑΥΓΟΥΣΤΟΥ 2009

Τα μεγέθη που αναφέρονται στους πίνακες, όπως αριθμός ασφαλισμένων, αριθμός επιχειρήσεων κλπ, αφορούν μόνο στα ελεγμένα στοιχεία και όχι στο σύνολο.

ΠΕΡΙΕΧΟΜΕΝΑ

Σελίδα

ΤΜΗΜΑ 0 : Συγκεντρωτικά στοιχεία

Πίνακας 0.1: ΚΟΙΝΕΣ ΕΠΙΧΕΙΡΗΣΕΙΣ ΚΑΙ ΟΙΚΟΔΟΜΟΤΕΧΝΙΚΑ ΕΡΓΑ – ΚΑΤΑΝΟΜΗ ΤΩΝ ΕΠΙΧΕΙΡΗΣΕΩΝ, ΤΗΣ ΑΠΑΣΧΟΛΗΣΗΣ ΚΑΙ ΤΟΥ ΗΜΕΡΟΜΙΣΘΙΟΥ ΤΩΝ ΑΣΦΑΛΙΣΜΕΝΩΝ ΑΝΑ ΤΥΠΟ ΕΠΙΧΕΙΡΗΣΗΣ - ΔΙΑΓΡΑΜΜΑΤΑ.....	2
Πίνακας 0.2: ΚΟΙΝΕΣ ΕΠΙΧΕΙΡΗΣΕΙΣ - ΚΑΤΑΝΟΜΗ ΤΗΣ ΑΠΑΣΧΟΛΗΣΗΣ, ΤΟΥ ΗΜΕΡΟΜΙΣΘΙΟΥ ΚΑΙ ΤΟΥ ΜΕΣΟΥ ΜΙΣΘΟΥ ΤΩΝ ΑΣΦΑΛΙΣΜΕΝΩΝ ΑΝΑ ΤΥΠΟ ΑΠΑΣΧΟΛΗΣΗΣ.....	3
Πίνακας 0.3: ΚΟΙΝΕΣ ΕΠΙΧΕΙΡΗΣΕΙΣ ΚΑΙ ΟΙΚΟΔΟΜΟΤΕΧΝΙΚΑ ΕΡΓΑ – ΚΑΤΑΝΟΜΗ ΑΣΦΑΛΙΣΜΕΝΩΝ ΑΝΑ ΥΠΗΚΟΟΤΗΤΑ.....	4
Πίνακας 0.4: ΚΟΙΝΕΣ ΕΠΙΧΕΙΡΗΣΕΙΣ ΚΑΙ ΟΙΚΟΔΟΜΟΤΕΧΝΙΚΑ ΕΡΓΑ – ΚΑΤΑΝΟΜΗ ΑΣΦΑΛΙΣΜΕΝΩΝ ΑΝΑ ΗΛΙΚΙΑ ΚΑΙ ΦΥΛΟ.....	5
Πίνακας 0.5: ΚΟΙΝΕΣ ΕΠΙΧΕΙΡΗΣΕΙΣ ΚΑΙ ΟΙΚΟΔΟΜΟΤΕΧΝΙΚΑ ΕΡΓΑ – ΚΑΤΑΝΟΜΗ ΑΣΦΑΛΙΣΜΕΝΩΝ ΑΝΑ ΟΙΚΟΝΟΜΙΚΗ ΔΡΑΣΤΗΡΙΟΤΗΤΑ ΚΑΙ ΥΠΗΚΟΟΤΗΤΑ.....	6
Πίνακας 0.6: ΚΟΙΝΕΣ ΕΠΙΧΕΙΡΗΣΕΙΣ ΚΑΙ ΟΙΚΟΔΟΜΟΤΕΧΝΙΚΑ ΕΡΓΑ – ΚΑΤΑΝΟΜΗ ΑΣΦΑΛΙΣΜΕΝΩΝ ΑΝΑ ΕΠΑΓΓΕΛΜΑ ΚΑΙ ΥΠΗΚΟΟΤΗΤΑ.....	7

ΤΜΗΜΑ Ι: Κοινές Επιχειρήσεις με 10 Μισθωτούς και Άνω

Πίνακας Ι.1: ΑΡΙΘΜΟΣ ΕΠΙΧΕΙΡΗΣΕΩΝ ΚΑΙ ΑΡΙΘΜΟΣ ΑΣΦΑΛΙΣΜΕΝΩΝ ΣΤΟ Ι.Κ.Α - ΔΙΑΓΡΑΜΜΑ	9
Πίνακας Ι.2: ΑΡΙΘΜΟΣ ΑΣΦΑΛΙΣΜΕΝΩΝ ΣΤΟ Ι.Κ.Α. ΚΑΤΑ ΤΥΠΟ ΑΠΑΣΧΟΛΗΣΗΣ, ΦΥΛΟ, ΜΕΣΗ ΑΠΑΣΧΟΛΗΣΗ ΚΑΙ ΜΕΣΟ ΗΜΕΡΟΜΙΣΘΙΟ - ΔΙΑΓΡΑΜΜΑΤΑ.....	10
Πίνακας Ι.3: ΑΡΙΘΜΟΣ ΑΣΦΑΛΙΣΜΕΝΩΝ, ΜΕΣΗ ΑΠΑΣΧΟΛΗΣΗ, ΜΕΣΟ ΗΜΕΡΟΜΙΣΘΙΟ ΚΑΤΑ ΟΙΚΟΝΟΜΙΚΗ ΔΡΑΣΤΗΡΙΟΤΗΤΑ ΕΡΓΟΔΟΤΗ ΚΑΙ ΦΥΛΟ ΓΙΑ ΠΛΗΡΗ ΑΠΑΣΧΟΛΗΣΗ.....	12-15
Πίνακας Ι.4: ΑΡΙΘΜΟΣ ΑΣΦΑΛΙΣΜΕΝΩΝ, ΜΕΣΗ ΑΠΑΣΧΟΛΗΣΗ, ΜΕΣΟ ΗΜΕΡΟΜΙΣΘΙΟ ΚΑΤΑ ΟΙΚΟΝΟΜΙΚΗ ΔΡΑΣΤΗΡΙΟΤΗΤΑ ΕΡΓΟΔΟΤΗ ΚΑΙ ΦΥΛΟ ΓΙΑ ΠΛΗΡΗ ΑΠΑΣΧΟΛΗΣΗ ΣΤΗ ΜΕΤΑΠΟΙΗΣΗ.....	16-18

ΤΜΗΜΑ ΙΙ: Κοινές Επιχειρήσεις με Λιγότερους από 10 Μισθωτούς

Πίνακας ΙΙ.1: ΑΡΙΘΜΟΣ ΕΠΙΧΕΙΡΗΣΕΩΝ ΚΑΙ ΑΡΙΘΜΟΣ ΑΣΦΑΛΙΣΜΕΝΩΝ ΣΤΟ Ι.Κ.Α - ΔΙΑΓΡΑΜΜΑ.....	20
Πίνακας ΙΙ.2: ΑΡΙΘΜΟΣ ΑΣΦΑΛΙΣΜΕΝΩΝ ΣΤΟ Ι.Κ.Α. ΚΑΤΑ ΤΥΠΟ ΑΠΑΣΧΟΛΗΣΗΣ, ΦΥΛΟ, ΜΕΣΗ ΑΠΑΣΧΟΛΗΣΗ ΚΑΙ ΜΕΣΟ ΗΜΕΡΟΜΙΣΘΙΟ - ΔΙΑΓΡΑΜΜΑΤΑ.....	21
Πίνακας ΙΙ.3: ΑΡΙΘΜΟΣ ΑΣΦΑΛΙΣΜΕΝΩΝ, ΜΕΣΗ ΑΠΑΣΧΟΛΗΣΗ, ΜΕΣΟ ΗΜΕΡΟΜΙΣΘΙΟ ΚΑΤΑ ΟΙΚΟΝΟΜΙΚΗ ΔΡΑΣΤΗΡΙΟΤΗΤΑ ΕΡΓΟΔΟΤΗ ΚΑΙ ΦΥΛΟ ΓΙΑ ΠΛΗΡΗ ΑΠΑΣΧΟΛΗΣΗ.....	23-26
Πίνακας ΙΙ.4: ΑΡΙΘΜΟΣ ΑΣΦΑΛΙΣΜΕΝΩΝ, ΜΕΣΗ ΑΠΑΣΧΟΛΗΣΗ, ΜΕΣΟ ΗΜΕΡΟΜΙΣΘΙΟ ΚΑΤΑ ΟΙΚΟΝΟΜΙΚΗ ΔΡΑΣΤΗΡΙΟΤΗΤΑ ΕΡΓΟΔΟΤΗ ΚΑΙ ΦΥΛΟ ΓΙΑ ΠΛΗΡΗ ΑΠΑΣΧΟΛΗΣΗ ΣΤΗ ΜΕΤΑΠΟΙΗΣΗ.....	27-29

ΤΜΗΜΑ ΙΙΙ : Οικοδομοτεχνικά Έργα - Οικοδόμοι

Πίνακας ΙΙΙ.1: ΓΕΩΓΡΑΦΙΚΗ ΚΑΤΑΝΟΜΗ ΕΡΓΩΝ ΚΑΙ ΟΙΚΟΔΟΜΩΝ - ΔΙΑΓΡΑΜΜΑΤΑ.....	31
Πίνακας ΙΙΙ.2: ΑΡΙΘΜΟΣ ΕΡΓΩΝ ΚΑΙ ΟΙΚΟΔΟΜΩΝ, ΜΕΣΗ ΑΠΑΣΧΟΛΗΣΗ, ΜΕΣΟ ΗΜΕΡΟΜΙΣΘΙΟ ΑΝΑ ΥΠΟΚΑΤΑΣΤΗΜΑ.....	33-41
Πίνακας ΙΙΙ.3: ΑΡΙΘΜΟΣ ΟΙΚΟΔΟΜΩΝ, ΜΕΣΗ ΑΠΑΣΧΟΛΗΣΗ, ΜΕΣΟ ΗΜΕΡΟΜΙΣΘΙΟ ΑΝΑ ΗΛΙΚΙΑ – ΔΙΑΓΡΑΜΜΑΤΑ.....	43

Τμήμα 0 : Συγκεντρωτικά Στοιχεία

ΑΥΓΟΥΣΤΟΣ 2009 / AUGUST 2009

ΠΙΝΑΚΑΣ 0.1: ΚΟΙΝΕΣ ΕΠΙΧΕΙΡΗΣΕΙΣ ΚΑΙ ΟΙΚΟΔΟΜΟΤΕΧΝΙΚΑ ΕΡΓΑ
ΚΑΤΑΝΟΜΗ ΤΩΝ ΕΠΙΧΕΙΡΗΣΕΩΝ, ΤΗΣ ΑΠΑΣΧΟΛΗΣΗΣ ΚΑΙ ΤΟΥ ΗΜΕΡΟΜΙΣΘΙΟΥ ΤΩΝ ΑΣΦΑΛΙΣΜΕΝΩΝ ΑΝΑ ΤΥΠΟ ΕΠΙΧΕΙΡΗΣΗΣ
TABLE 0.1 : ENTERPRISES & CONSTRUCTIONS
DISTRIBUTION OF ENTERPRISES, AVERAGE DAYS OF EMPLOYMENT PER MONTH , AVERAGE WAGE PER DAY BY TYPE OF ENTERPRISE

ΤΥΠΟΣ ΕΠΙΧΕΙΡΗΣΗΣ TYPE OF ENTERPRISE	Αριθμός Επιχειρήσεων & Οικοδομοτεχνικών Έργων Number of Enterprises & Constructions	Αριθμός Ασφαλισμένων Number of Insured Individuals			Μέση Απασχόληση Average days of Employment per month			Μέσο Ημερομίσθιο (Τακτικών Αποδοχών) Average Wage per day (Regular earnings only)		
		Άνδρες Males	Γυναίκες Females	Σύνολο Total	Άνδρες Males	Γυναίκες Females	Σύνολο Total	Άνδρες Males	Γυναίκες Females	Σύνολο Total
Κοινές Επιχειρήσεις - Enterprises	260.451	959.827	850.511	1.810.338	24,09	23,64	23,88	59,88	48,09	54,38
Οικοδομοτεχνικά Έργα - Constructions	43.317	116.462	1.942	118.404	13,05	14,00	13,07	69,10	60,71	68,96
Σύνολο Total	303.768	1.076.289	852.453	1.928.742	22,91	23,62	23,22	60,44	48,10	54,88

Παρατηρήσεις:

1) Ο αριθμός ασφαλισμένων είναι διακριτός και δεν είναι το σύνολο των ασφαλισμένων του ΙΚΑ-ΕΤΑΜ αλλά μόνο όσοι έχουν ενταχτεί στο σύστημα των ΑΠΔ και έχουν ελεγχθεί κατά την ημερομηνία επεξεργασίας των στοιχείων.

2) Η μέση απασχόληση και το μέσο ημερομίσθιο αναφέρονται για κάθε απασχόληση εργαζομένου χωρίς να περιλαμβάνουν το σύνολο των απασχολήσεων του σε περίπτωση πολλαπλών απασχολήσεων.

3) Στις τακτικές αποδοχές δεν περιλαμβάνονται τα bonus και οι υπερωρίες

Comments

1) The number of insured individuals is distinct and does not refer to the total population insured by IKA-ETAM but to those individuals which are insured through the DPS (Detailed Periodical Statements) system and have been checked by the data processing date

2) Average days of employment per month and average wage per day do not refer to distinct individuals as for those with more than one employment, days and salary are not aggregated.

3) Regular earnings exclude bonuses and overtime

ΑΥΓΟΥΣΤΟΣ 2009 / AUGUST 2009

ΠΙΝΑΚΑΣ 0.2 : ΚΟΙΝΕΣ ΕΠΙΧΕΙΡΗΣΕΙΣ

ΚΑΤΑΝΟΜΗ ΤΗΣ ΑΠΑΣΧΟΛΗΣΗΣ, ΤΟΥ ΗΜΕΡΟΜΙΣΘΙΟΥ ΚΑΙ ΤΟΥ ΜΕΣΟΥ ΜΙΣΘΟΥ ΤΩΝ ΑΣΦΑΛΙΣΜΕΝΩΝ ΑΝΑ ΤΥΠΟ ΑΠΑΣΧΟΛΗΣΗΣ

TABLE 0.2 : REGULAR ENTERPRISES

DISTRIBUTION OF EMPLOYMENT, AVERAGE WAGE PER DIEM, AND AVERAGE SALARY OF THE INSURED INDIVIDUALS BY TYPE OF EMPLOYMENT

			ΑΥΓΟΥΣΤΟΣ 2009 / AUGUST 2009				
			ΑΝΔΡΕΣ MEN	ΓΥΝΑΙΚΕΣ WOMEN	ΣΥΝΟΛΟ TOTAL	SEX	TYPE OF EMPLOYMENT
ΣΥΝΟΛΟ ΚΟΙΝΩΝ ΕΠΙΧΕΙΡΗΣΕΩΝ	ΠΛΗΡΗΣ ΑΠΑΣΧΟΛΗΣΗ	ΑΡΙΘΜΟΣ ΑΣΦΑΛΙΣΜΕΝΩΝ	884.584	706.198	1.590.782	NUMBER OF INSURED INDIVIDUALS	FULL TIME
		ΜΕΣΗ ΑΠΑΣΧΟΛΗΣΗ	24,48	24,34	24,42	AVERAGE EMPLOYMENT	
		ΜΕΣΟ ΗΜΕΡΟΜΙΣΘΙΟ	62,08	51,72	57,50	AVERAGE WAGE	
		ΜΕΣΟΣ ΜΙΣΘΟΣ	1519,80	1258,79	1403,93	AVERAGE SALARY	
	ΜΕΡΙΚΗ ΑΠΑΣΧΟΛΗΣΗ	ΑΡΙΘΜΟΣ ΑΣΦΑΛΙΣΜΕΝΩΝ	83.803	154.930	238.733	NUMBER OF INSURED INDIVIDUALS	PART TIME
		ΜΕΣΗ ΑΠΑΣΧΟΛΗΣΗ	20,08	20,49	20,35	AVERAGE EMPLOYMENT	
		ΜΕΣΟ ΗΜΕΡΟΜΙΣΘΙΟ	32,87	29,02	30,36	AVERAGE WAGE	
		ΜΕΣΟΣ ΜΙΣΘΟΣ	660,11	594,62	617,61	AVERAGE SALARY	
	ΣΥΝΟΛΟ*	ΑΡΙΘΜΟΣ ΑΣΦΑΛΙΣΜΕΝΩΝ	973.308	865.885	1.839.193	NUMBER OF INSURED INDIVIDUALS	TOTAL
		ΜΕΣΗ ΑΠΑΣΧΟΛΗΣΗ	24,09	23,64	23,88	AVERAGE EMPLOYMENT	
		ΜΕΣΟ ΗΜΕΡΟΜΙΣΘΙΟ	59,88	48,09	54,38	AVERAGE WAGE	
		ΜΕΣΟΣ ΜΙΣΘΟΣ	1442,55	1136,66	1298,53	AVERAGE SALARY	

(1) Ο αριθμός των ασφαλισμένων δεν είναι διακριτός, επειδή ο ίδιος ασφαλισμένος μπορεί να μετρηθεί τόσες φορές όσοι είναι και οι εργοδότες του.

(1) The number of insured individuals is not distinct, because the same person can be counted as many times as many employers it has.

(2) Ως ασφαλισμένοι με "πλήρη απασχόληση" έχει ληφθεί ο αριθμός των ασφαλισμένων του ΙΚΑ-ΕΤΑΜ που εργάζονται με πλήρες ωράριο ανεξάρτητα από τον αριθμό των ημερών εβδομαδιαίως, αλλιώς θεωρούνται ως εργαζόμενοι με "μερική απασχόληση"

(2) Full-time employees refer to number of individuals insured by IKA-ETAM who work full-time regardless of the number of working days per week, in any other case, they are considered part-time employees.

(3) Στο " ΣΥΝΟΛΟ* " περιλαμβάνονται οι μισθωτοί με πλήρη και μερική απασχόληση καθώς και εκείνοι για τους οποίους δεν έχει δηλωθεί ή είναι λάθος ο τύπος της απασχόλησης.

(3) As "TOTAL" we consider all employees with full or part time employment and even those for which no type of employment has been declared or it is wrong.

ΑΥΓΟΥΣΤΟΣ 2009 / AUGUST 2009

ΠΙΝΑΚΑΣ 0.3 : ΚΟΙΝΕΣ ΕΠΙΧΕΙΡΗΣΕΙΣ ΚΑΙ ΟΙΚΟΔΟΜΟΤΕΧΝΙΚΑ ΕΡΓΑ
ΚΑΤΑΝΟΜΗ ΑΣΦΑΛΙΣΜΕΝΩΝ ΑΝΑ ΥΠΗΚΟΟΤΗΤΑ
TABLE 0.3 : ENTERPRISES & CONSTRUCTIONS
DISTRIBUTION OF INSURED POPULATION BY NATIONALITY

Υπηκοότητα Nationality	Αριθμός Ασφαλισμένων σε Κοινές Επιχειρήσεις (1)				Αριθμός Ασφαλισμένων σε Οικοδομοτεχνικά Έργα (1)				Σύνολο Ασφαλισμένων (1)			
	Number of Insured Individuals in Enterprises (1)				Number of Insured Individuals in Constructions (1)				Total Insured Population (1)			
	Ανδρες Males	Γυναίκες Females	Σύνολο Total	%	Ανδρες Males	Γυναίκες Females	Σύνολο Total	%	Ανδρες Males	Γυναίκες Females	Σύνολο Total	%
ΕΛΛΑΔΑ - GREECE	837.314	750.137	1.587.451	87,69	67.291	1.382	68.673	58,00	904.605	751.519	1.656.124	85,87
ΑΛΒΑΝΙΑ - ALBANIA	57.843	41.911	99.754	5,51	36.700	382	37.082	31,32	94.543	42.293	136.836	7,09
ΒΟΥΛΓΑΡΙΑ - BULGARIA	7.034	12.227	19.261	1,06	1.015	21	1.036	0,87	8.049	12.248	20.297	1,05
ΡΩΣΣΙΑ - RUSSIAN FEDERATION	5.078	10.902	15.980	0,88	1.639	41	1.680	1,42	6.717	10.943	17.660	0,92
ΡΟΥΜΑΝΙΑ - ROMANIA	6.506	6.557	13.063	0,72	3.041	51	3.092	2,61	9.547	6.608	16.155	0,84
ΠΑΚΙΣΤΑΝ - PAKISTAN	12.159	38	12.197	0,67	994	3	997	0,84	13.153	41	13.194	0,68
ΠΟΛΩΝΙΑ - POLAND	1.840	3.272	5.112	0,28	705	12	717	0,61	2.545	3.284	5.829	0,30
ΙΝΔΙΑ - INDIA	4.878	135	5.013	0,28	313	1	314	0,27	5.191	136	5.327	0,28
ΦΙΛΙΠΠΙΝΕΣ - PHILIPPINES	1.385	3.313	4.698	0,26	7	0	7	0,01	1.392	3.313	4.705	0,24
ΓΕΩΡΓΙΑ - GEORGIA	1.841	2.560	4.401	0,24	781	9	790	0,67	2.622	2.569	5.191	0,27
ΜΠΑΓΚΛΑΝΤΕΣ - BANGLADESH	4.198	32	4.230	0,23	42	0	42	0,04	4.240	32	4.272	0,22
ΟΥΚΡΑΝΙΑ - UKRAINE	802	2.727	3.529	0,19	155	7	162	0,14	957	2.734	3.691	0,19
ΗΝΩΜΕΝΟ ΒΑΣΙΛΕΙΟ - UNITED KINGDOM	1.193	1.774	2.967	0,16	6	0	6	0,01	1.199	1.774	2.973	0,15
ΑΙΓΥΠΤΟΣ - EGYPT	2.350	164	2.514	0,14	1.395	5	1.400	1,18	3.745	169	3.914	0,20
ΚΥΠΡΟΣ - CYPRUS	1.139	995	2.134	0,12	4	1	5	0,00	1.143	996	2.139	0,11
ΓΕΡΜΑΝΙΑ - GERMANY	772	1.354	2.126	0,12	11	1	12	0,01	783	1.355	2.138	0,11
ΜΟΛΔΑΒΙΑ - MOLDOVA	645	1.155	1.800	0,10	215	3	218	0,18	860	1.158	2.018	0,10
ΣΕΡΒΙΑ - SERBIA	781	916	1.697	0,09	61	2	63	0,05	842	918	1.760	0,09
ΚΙΝΑ - CHINA	821	510	1.331	0,07	0	0	0	0,00	821	510	1.331	0,07
ΓΑΛΛΙΑ - FRANCE	612	614	1.226	0,07	1	0	1	0,00	613	614	1.227	0,06
ΣΥΡΙΑ - SYRIAN ARAB REPUBLIC	1.134	89	1.223	0,07	1.190	9	1.199	1,01	2.324	98	2.422	0,13
ΑΡΜΕΝΙΑ - ARMENIA	548	656	1.204	0,07	149	2	151	0,13	697	658	1.355	0,07
ΙΤΑΛΙΑ - ITALY	697	502	1.199	0,07	7	1	8	0,01	704	503	1.207	0,06
ΣΛΟΒΑΚΙΑ - SLOVAKIA	283	806	1.089	0,06	0	0	0	0,00	283	806	1.089	0,06
ΙΡΑΚ - IRAQ	985	65	1.050	0,06	206	0	206	0,17	1.191	65	1.256	0,07
ΤΣΕΧΙΑ - CZECH REPUBLIC	179	707	886	0,05	6	1	7	0,01	185	708	893	0,05
ΤΟΥΡΚΙΑ - TURKEY	545	282	827	0,05	81	2	83	0,07	626	284	910	0,05
ΟΛΛΑΝΔΙΑ - NETHERLANDS	199	524	723	0,04	2	0	2	0,00	201	524	725	0,04
ΛΟΙΠΕΣ - OTHERS	6.066	5.587	11.653	0,64	445	6	451	0,38	6.511	5.593	12.104	0,63
ΣΥΝΟΛΟ ΑΛΛΟΔΑΠΩΝ/TOTAL FOREIGNERS	122.513	100.374	222.887	12,31	49.171	560	49.731	42,00	171.684	100.934	272.618	14,13
ΣΥΝΟΛΑ / TOTAL	959.827	850.511	1.810.338	100	116.462	1.942	118.404	100	1.076.289	852.453	1.928.742	100

(1) Ο αριθμός των ασφαλισμένων είναι διακριτός. (1) The number of insured individuals is distinct

ΑΥΓΟΥΣΤΟΣ 2009 / AUGUST 2009

**ΠΙΝΑΚΑΣ 0.4 : ΚΟΙΝΕΣ ΕΠΙΧΕΙΡΗΣΕΙΣ ΚΑΙ ΟΙΚΟΔΟΜΟΤΕΧΝΙΚΑ ΕΡΓΑ
ΚΑΤΑΝΟΜΗ ΑΣΦΑΛΙΣΜΕΝΩΝ ΑΝΑ ΗΛΙΚΙΑ ΚΑΙ ΦΥΛΟ**

**TABLE 0.4 : ENTERPRISES & CONSTRUCTIONS
DISTRIBUTION OF INSURED POPULATION BY AGE AND SEX**

Ηλικία Age	Αριθμός Ασφαλισμένων σε Κοινές Επιχειρήσεις ⁽¹⁾ Number of Insured Individuals in Enterprises ⁽¹⁾				Αριθμός Ασφαλισμένων σε Οικοδομοτεχνικά Έργα ⁽¹⁾ Number of Insured Individuals in Constructions ⁽¹⁾				Σύνολο Ασφαλισμένων ⁽¹⁾ Total Insured Population ⁽¹⁾			
	Άνδρες Males	Γυναίκες Females	Σύνολο Total	%	Άνδρες Males	Γυναίκες Females	Σύνολο Total	%	Άνδρες Males	Γυναίκες Females	Σύνολο Total	%
Άγνωστη Unknown	147	113	260	0,01	17	2	19	0,02	164	115	279	0,01
<= 14	16	8	24	0,001	1	0	1	0,001	17	8	25	0,001
15-19	11.871	11.919	23.790	1,31	908	9	917	0,77	12.779	11.928	24.707	1,28
20-24	77.086	81.371	158.457	8,75	6.126	95	6.221	5,25	83.212	81.466	164.678	8,54
25-29	150.070	150.356	300.426	16,60	14.247	236	14.483	12,23	164.317	150.592	314.909	16,33
30-34	165.870	153.707	319.577	17,65	17.869	331	18.200	15,37	183.739	154.038	337.777	17,51
35-39	154.264	135.417	289.681	16,00	18.142	374	18.516	15,64	172.406	135.791	308.197	15,98
40-44	131.443	115.029	246.472	13,61	17.395	322	17.717	14,96	148.838	115.351	264.189	13,70
45-49	102.371	91.480	193.851	10,71	15.249	251	15.500	13,09	117.620	91.731	209.351	10,85
50-54	87.255	68.322	155.577	8,59	14.142	217	14.359	12,13	101.397	68.539	169.936	8,81
55-59	57.099	31.063	88.162	4,87	9.918	85	10.003	8,45	67.017	31.148	98.165	5,09
60-64	18.521	9.566	28.087	1,55	2.132	17	2.149	1,81	20.653	9.583	30.236	1,57
65-69	2.944	1.724	4.668	0,26	265	3	268	0,23	3.209	1.727	4.936	0,26
>=70	870	436	1.306	0,07	51	0	51	0,04	921	436	1.357	0,07
Σύνολο Total	959.827	850.511	1.810.338	100,0	116.462	1.942	118.404	100,0	1.076.289	852.453	1.928.742	100,0

⁽¹⁾ Ο αριθμός των ασφαλισμένων είναι διακριτός

⁽¹⁾ The number of insured individuals is distinct

ΠΙΝΑΚΑΣ 0.5 : ΚΟΙΝΕΣ ΕΠΙΧΕΙΡΗΣΕΙΣ ΚΑΙ ΟΙΚΟΔΟΜΟΤΕΧΝΙΚΑ ΕΡΓΑ
ΚΑΤΑΝΟΜΗ ΑΣΦΑΛΙΣΜΕΝΩΝ* ΑΝΑ ΟΙΚΟΝΟΜΙΚΗ ΔΡΑΣΤΗΡΙΟΤΗΤΑ ΚΑΙ ΥΠΗΚΟΟΤΗΤΑ
TABLE 0.5 : ENTERPRISES & CONSTRUCTIONS
DISTRIBUTION OF INSURED POPULATION BY ECONOMIC ACTIVITY & NATIONALITY

Οικονομική δραστηριότητα		Ελλάδα Greece	%	Χώρες Ε.Ε. EU Countries	%	Αλβανία Albania	%	Υπόλοιποι Others	%	Σύνολο Total	%		Economic activity
Γεωργία, κτηνοτροφία, θήρα και σ.β.δ.	A	5.438	0,33	115	0,20	595	0,43	264	0,34	6.412	0,33	A	Agriculture, hunting and related service activities
Αλιεία	B	2.069	0,12	54	0,09	78	0,06	80	0,10	2.281	0,12	B	Fishing
Ορυχεία και Λατομεία	Γ	7.357	0,44	132	0,23	308	0,23	189	0,24	7.986	0,41	Γ	Mining & quarrying
Μεταποιητικές Βιομηχανίες	Δ	283.557	17,12	7.795	13,53	21.599	15,78	18.814	24,07	331.765	17,20	Δ	Manufacturing
Παροχή ηλ. ρεύματος φυσικού αερίου και νερού	E	15.923	0,96	42	0,07	120	0,09	54	0,07	16.139	0,84	E	Electricity, gas and water supply
Κατασκευές	ΣΤ	122.592	7,40	7.108	12,34	44.170	32,28	10.166	13,00	184.036	9,54	ΣΤ	Constructions
Χονδρικό και Λιανικό εμπόριο	Z	398.868	24,08	7.610	13,21	20.480	14,97	14.606	18,68	441.564	22,89	Z	Wholesale & retail trade
Ξενοδοχεία και Εστιατόρια	H	165.799	10,01	20.774	36,06	30.338	22,17	15.344	19,63	232.255	12,04	H	Hotels & restaurants
Μεταφορές, αποθήκευση και επικοινωνίες	Θ	127.773	7,72	2.548	4,42	2.884	2,11	2.721	3,48	135.926	7,05	Θ	Transport storage & communications
Ενδιάμεσοι χρηματοπιστωτικοί οργανισμοί	I	77.594	4,69	416	0,72	336	0,25	223	0,29	78.569	4,07	I	Financial intermedation
Διαχείριση ακίνητης περιουσίας	K	130.721	7,89	4.834	8,39	6.667	4,87	4.282	5,48	146.504	7,60	K	Real estate, renting and business activities
Δημόσια διοίκηση και άμυνα	Λ	81.884	4,94	254	0,44	589	0,43	292	0,37	83.019	4,30	Λ	Public administration & defence, compulsory social security
Εκπαίδευση	M	38.132	2,30	623	1,08	439	0,32	371	0,47	39.565	2,05	M	Education
Υγεία και κοινωνική μέριμνα	N	83.850	5,06	907	1,57	1.555	1,14	857	1,10	87.169	4,52	N	Health & social work
Άλλες δραστηριότητες	Ξ	97.820	5,91	1.667	2,89	3.927	2,87	2.264	2,90	105.678	5,48	Ξ	Other community, social and personal service activities
Ιδιωτικά νοικοκυριά	O	4.445	0,27	2.318	4,02	2.130	1,56	7.045	9,01	15.938	0,83	O	Private households with employed persons
Ετερόδοκοι οργανισμοί	Π	1.123	0,07	75	0,13	14	0,01	85	0,11	1.297	0,07	Π	Extra territorial organizations & bodies
Άγνωστο		11.179	0,68	339	0,59	607	0,44	514	0,66	12.639	0,66		Unknown
Σύνολο		1.656.124	100,00	57.611	100,00	136.836	100,00	78.171	100,00	1.928.742	100,00		Total

* Ο αριθμός των ασφαλισμένων είναι διακριτός

* The number of insured individuals is distinct

ΠΑΡΑΤΗΡΗΣΕΙΣ_ΩΣ ΠΡΟΣ ΤΗΝ ΟΙΚΟΝΟΜΙΚΗ ΔΡΑΣΤΗΡΙΟΤΗΤΑ ΕΡΓΟΔΟΤΗ

1. Στο Σύνολο των ασφαλισμένων, ποσοστό 22,89%, απασχολείται : Χονδρικό και Λιανικό εμπόριο και 17,2% : Μεταποιητικές Βιομηχανίες
2. Στους Έλληνες, ποσοστό 24,08% απασχολείται : Χονδρικό και Λιανικό εμπόριο και 17,12% : Μεταποιητικές Βιομηχανίες
3. Στους υπηκόους των άλλων χωρών της Ε.Ε, ποσοστό 36,06% απασχολείται : Ξενοδοχεία και Εστιατόρια και 13,53% : Μεταποιητικές Βιομηχανίες
4. Στους Αλβανούς, ποσοστό 32,28% απασχολείται : Κατασκευές και 22,17% : Ξενοδοχεία και Εστιατόρια
5. Στους υπόλοιπους αλλοδαπούς εργαζόμενους, ποσοστό 24,07% απασχολείται : Μεταποιητικές Βιομηχανίες και 19,63% : Ξενοδοχεία και Εστιατόρια

COMMENTS ON EMPLOYER'S ECONOMIC ACTIVITY

- 1) 22,89% of Insured Population is employed in 'Wholesale & retail trade' and 17,2% in 'Manufacturing'
- 2) 24,08% of Insured Greeks is employed in 'Wholesale & retail trade', 17,12% in 'Manufacturing'
- 3) 36,06% of insured EU citizens is employed in 'Hotels & restaurants', 13,53% in 'Manufacturing'
- 4) 32,28% of insured Albanians is employed in 'Constructions' and 22,17% in 'Hotels & restaurants'
- 5) 24,07% of the insured foreigner workers is employed in 'Manufacturing' and 19,63% in 'Hotels & restaurants'

ΑΥΓΟΥΣΤΟΣ 2009 / AUGUST 2009

**ΠΙΝΑΚΑΣ 0.6 : ΚΟΙΝΕΣ ΕΠΙΧΕΙΡΗΣΕΙΣ ΚΑΙ ΟΙΚΟΔΟΜΟΤΕΧΝΙΚΑ ΕΡΓΑ
ΚΑΤΑΝΟΜΗ ΑΣΦΑΛΙΣΜΕΝΩΝ ΑΝΑ ΕΠΑΓΓΕΛΜΑ ΚΑΙ ΥΠΗΚΟΟΤΗΤΑ
TABLE 0.6 : ENTERPRISES & CONSTRUCTIONS
DISTRIBUTION OF INSURED POPULATION BY OCCUPATION & NATIONALITY**

Επάγγελμα		Ελλάδα Greece	%	Χώρες Ε.Ε. EU Countries	%	Αλβανία Albania	%	Υπόλοιποι Others	%	Σύνολο Total	%		OCCUPATION
Μέλη των βουλευομένων σωμάτων και ανώτερα διοικητικά στελέχη της Δημόσιας Διοίκησης και των οργανισμών ειδικών συμφερόντων	1	12.134	0,73	251	0,44	28	0,02	127	0,16	12.540	0,65	1	Legislators and senior officials
Πρόσωπα που ασκούν επιστημονικά, καλλιτεχνικά και συναφή επαγγέλματα	2	108.698	6,56	1.341	2,33	590	0,43	595	0,76	111.224	5,77	2	Scientific, artistic and related professions
Τεχνολόγοι, τεχνικοί βοηθοί και ασκούντες επαγγέλματα	3	164.238	9,92	3.061	5,31	1.811	1,32	1.671	2,14	170.781	8,85	3	Physical and engineering science associate professionals
Υπάλληλοι γραφείου	4	460.803	27,82	7.784	13,51	6.632	4,85	6.220	7,96	481.439	24,96	4	Office clerks
Απασχολούμενοι στην παροχή υπηρεσιών και πωλητές σε καταστήματα και υπαίθριες αγορές	5	324.304	19,58	16.142	28,02	29.085	21,26	14.070	18,00	383.601	19,89	5	Provision of services, and Salespersons in stores and outdoor markets
Ειδικευμένοι γεωργοί, κτηνοτρόφοι, δασοκόμοι και αλιείς	6	10.029	0,61	176	0,31	928	0,68	285	0,36	11.418	0,59	6	Specialized farmers, foresters, fishermen and cattlemans
Ειδικευμένοι τεχνίτες και ασε	7	139.317	8,41	3.970	6,89	12.705	9,28	7.813	9,99	163.805	8,49	7	Skilled laborers
Χειριστές σταθερών βιομηχανικών εγκαταστάσεων, μηχανημάτων και εξοπλισμού και συναρμολογητές	8	159.759	9,65	2.949	5,12	8.907	6,51	5.108	6,53	176.723	9,16	8	Stationery-plant and related operators
Ανείδικτοι εργάτες, χειρώνακτες και μικροεπαγγελματίες	9	269.033	16,24	21.667	37,61	75.686	55,31	41.981	53,70	408.367	21,17	9	Unskilled laborers, manual laborers and small professionals
Ένοπλες δυνάμεις	0	680	0,04	1	0,00	3	0,00	0	0,00	684	0,04	0	Armed forces
Άγνωστο		7.129	0,43	269	0,47	461	0,34	301	0,39	8.160	0,42		Unknown
Σύνολο		1.656.124	100,00	57.611	100,00	136.836	100,00	78.171	100,00	1.928.742	100,00		Total

* Ο αριθμός των ασφαλισμένων είναι διακριτός

* The number of insured individuals is distinct

ΠΑΡΑΤΗΡΗΣΕΙΣ ΩΣ ΠΡΟΣ ΤΗ ΚΑΤΑΝΟΜΗ ΕΠΑΓΓΕΛΜΑΤΩΝ

1. Στο Σύνολο των ασφαλισμένων οι :Υπάλληλοι γραφείου 24,96% & οι Ανείδικτοι εργάτες, χειρώνακτες και μικροεπαγγελματίες είναι 21,17% .
2. Στους Έλληνες ασφαλισμένους, οι Υπάλληλοι γραφείου είναι 27,82% και οι Απασχολούμενοι στην παροχή υπηρεσιών και πωλητές σε καταστήματα και υπαίθριες αγορές είναι 19,58%.
3. Στους Υπηκόους των άλλων χωρών της Ε.Ε. οι Ανείδικτοι εργάτες, χειρώνακτες και μικροεπαγγελματίες είναι 37,61% και οι Απασχολούμενοι στην παροχή υπηρεσιών και πωλητές σε καταστήματα και υπαίθριες αγορές είναι 28,02%.
4. Στους Αλβανούς, οι Ανείδικτοι εργάτες, χειρώνακτες και μικροεπαγγελματίες είναι 55,31% και οι Απασχολούμενοι στην παροχή υπηρεσιών και πωλητές σε καταστήματα και υπαίθριες αγορές είναι 21,26%.
5. Στους Υπόλοιπους αλλοδαπούς, οι Ανείδικτοι εργάτες, χειρώνακτες και μικροεπαγγελματίες είναι 53,7% & οι Απασχολούμενοι στην παροχή υπηρεσιών και πωλητές σε καταστήματα και υπαίθριες αγορές είναι 18%.

COMMENTS ON OCCUPATION DISTRIBUTION

- 1) 24,96% of Insured Population is employed as 'Office clerks' and 21,17% as 'Unskilled laborers, manual laborers and small professionals' .
- 2) 27,82% of insured Greeks is employed as 'Office clerks' and 19,58% as 'Provision of services, and Salespersons in stores and outdoor markets' .
- 3) 37,61% of insured EU citizens is employed as 'Unskilled laborers, manual laborers and small professionals' and 28,02% as 'Provision of services, and Salespersons in stores and outdoor markets' .
- 4) 55,31% of insured Albanians individuals is employed as 'Unskilled laborers, manual laborers and small professionals' and 21,26% as 'Provision of services, and Salespersons in stores and outdoor markets' .
- 5) 53,7% of insured Foreigner workers is employed as 'Unskilled laborers, manual laborers and small professionals' and 18% as 'Provision of services, and Salespersons in stores and outdoor markets' .

***Τμήμα Ι : Κοινές Επιχειρήσεις με 10
μισθωτούς και άνω***

**ΠΙΝΑΚΑΣ Ι.1 : ΚΟΙΝΕΣ ΕΠΙΧΕΙΡΗΣΕΙΣ ΜΕ 10 ΜΙΣΘΩΤΟΥΣ ΚΑΙ ΑΝΩ
ΑΡΙΘΜΟΣ ΕΠΙΧΕΙΡΗΣΕΩΝ ΚΑΙ ΑΡΙΘΜΟΣ ΑΣΦΑΛΙΣΜΕΝΩΝ
TABLE I.1 : ENTERPRISES WITH 10 OR MORE EMPLOYEES
NUMBER OF ENTERPRISES & NUMBER OF INSURED INDIVIDUALS**

Αρ. Επιχειρήσεων ⁽¹⁾ No of Enterprises ⁽¹⁾	Αριθμός Ασφαλισμένων ⁽²⁾ Number of Insured Individuals ⁽²⁾		
	Ανδρες Males	Γυναίκες Females	Σύνολο Total
26.969	703.752	597.164	1.300.916

⁽¹⁾ Ως αριθμός επιχειρήσεων έχει ληφθεί ο αριθμός των εδρών των επιχειρήσεων (διακριτοί Αρ.Μητρ.Εργοδότη).

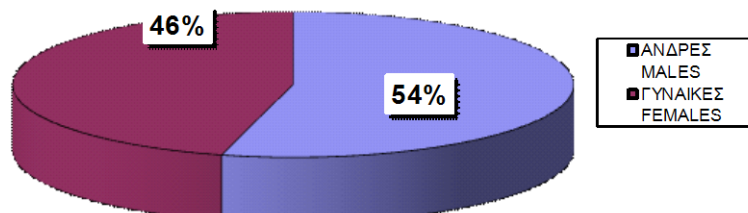
⁽²⁾ Ο αριθμός ασφαλισμένων αφορά τους διακριτούς ασφαλισμένους, δηλ. αν ένας ασφαλισμένος απασχολείται σε περισσότερους από έναν εργοδότη, προσμετράται μία μόνο φορά.

⁽¹⁾ The number of enterprises refers to the number of companies' head offices ; (different Employer Registration Numbers)

⁽²⁾ The number of insured individuals is distinct, i.e. if an employee is employed to more than one employers he is counted once

**ΔΙΑΓΡΑΜΜΑ ΙΙ.1.1 : ΚΑΤΑΝΟΜΗ ΑΝΔΡΩΝ ΚΑΙ ΓΥΝΑΙΚΩΝ ΕΠΙ ΤΟΥ ΣΥΝΟΛΟΥ ΔΙΑΚΡΙΤΩΝ
ΑΣΦΑΛΙΣΜΕΝΩΝ ⁽²⁾**

CHART II.1.1 : DISTRIBUTION OF INSURED POPULATION ⁽²⁾ BY SEX



ΠΙΝΑΚΑΣ Ι.2 : ΚΟΙΝΕΣ ΕΠΙΧΕΙΡΗΣΕΙΣ ΜΕ 10 ΜΙΣΘΩΤΟΥΣ ΚΑΙ ΑΝΩ
ΑΡΙΘΜΟΣ ΑΣΦΑΛΙΣΜΕΝΩΝ ΣΤΟ ΙΚΑ-ΕΤΑΜ ΚΑΤΑ ΤΥΠΟ ΑΠΑΣΧΟΛΗΣΗΣ, ΦΥΛΟ, ΜΕΣΗ ΑΠΑΣΧΟΛΗΣΗ ΚΑΙ ΜΕΣΟ ΗΜΕΡΟΜΙΣΘΙΟ
TABLE I.2 : ENTERPRISES WITH 10 OR MORE EMPLOYEES
INSURED INDIVIDUALS, AVERAGE EMPLOYMENT (DAYS) & AVERAGE WAGE BY SEX & TYPE OF EMPLOYMENT (FULL/PART TIME)

Τύπος Απασχόλησης Employment Type	Φύλο Sex	Αριθμός Ασφαλισμένων ⁽¹⁾ Number of Insured Individuals ⁽¹⁾	Ημέρες Εργασίας Working Days	Αποδοχές (Τακτικές) Salaries	Μέση Απασχόληση Average Employment (Days)	Μέσο Ημερομίσθιο (Τακτικών Αποδοχών) Average Wage	Μέσες Μηνιαίες Τακτικές Αποδοχές Average Monthly Salary
Πλήρης Απασχόληση ⁽²⁾ Full Time ⁽²⁾	Άνδρες Males	667.025	16.479.104	1.112.997.665,91	24,71	67,54	1668,60
	Γυναίκες Females	515.533	12.646.783	703.514.680,23	24,53	55,63	1364,64
	Σύνολο Total	1.182.558	29.125.887	1.816.512.346,14	24,63	62,37	1536,09
Μερική Απασχόληση ⁽²⁾ Part Time ⁽²⁾	Άνδρες Males	42.702	866.388	33.637.632,27	20,29	38,83	787,73
	Γυναίκες Females	89.097	1.856.154	58.826.845,01	20,83	31,69	660,26
	Σύνολο Total	131.799	2.722.542	92.464.477,28	20,66	33,96	701,56
Σύνολο Total	Άνδρες Males	711.254	17.380.842	1.148.237.938,67	24,44	66,06	1614,39
	Γυναίκες Females	605.477	14.523.133	763.144.170,25	23,99	52,55	1260,40
	Σύνολο Total	1.316.731	31.903.975	1.911.382.108,92	24,23	59,91	1451,61

⁽¹⁾ Ο αριθμός των ασφαλισμένων δεν είναι διακριτός, επειδή ο ίδιος ασφαλισμένος μπορεί να μετρηθεί τόσες φορές όσοι είναι και οι εργοδότες του

⁽²⁾ Ως ασφαλισμένοι με "πλήρη απασχόληση" έχει ληφθεί ο αριθμός των ασφαλισμένων του ΙΚΑ που εργάζονται με πλήρες ωράριο ανεξάρτητα από τον αριθμό των ημερών εβδομαδιαίως, άλλως θεωρούνται ως εργαζόμενοι με "μερική απασχόληση"

ΠΑΡΑΤΗΡΗΣΕΙΣ:

- Από τα στοιχεία του παραπάνω πίνακα προκύπτει ότι από τους εργαζόμενους με πλήρες ωράριο το 56,41% είναι άνδρες, ενώ από τους εργαζόμενους με μειωμένο ωράριο το 67,6% είναι γυναίκες.
- Από τα παραπάνω στοιχεία προκύπτει ότι το ημερομίσθιο από τακτικές αποδοχές των γυναικών για την απασχόληση με πλήρες ωράριο είναι το 82,36% του αντίστοιχου ημερομισθίου των ανδρών, ενώ για την απασχόληση με μειωμένο ωράριο είναι το 81,63%.
- Στο " ΣΥΝΟΛΟ * " περιλαμβάνονται οι μισθωτοί με πλήρη και μερική απασχόληση καθώς και εκείνοι για τους οποίους δεν έχει δηλωθεί ή είναι λάθος ο τύπος της απασχόλησης

1. From the above table we conclude that 56,41% of the employees with full-time employment are males and from those with part-time employment 67,6% are females

⁽¹⁾ The number of insured individuals is not distinct, therefore a person is counted as many times as his employers

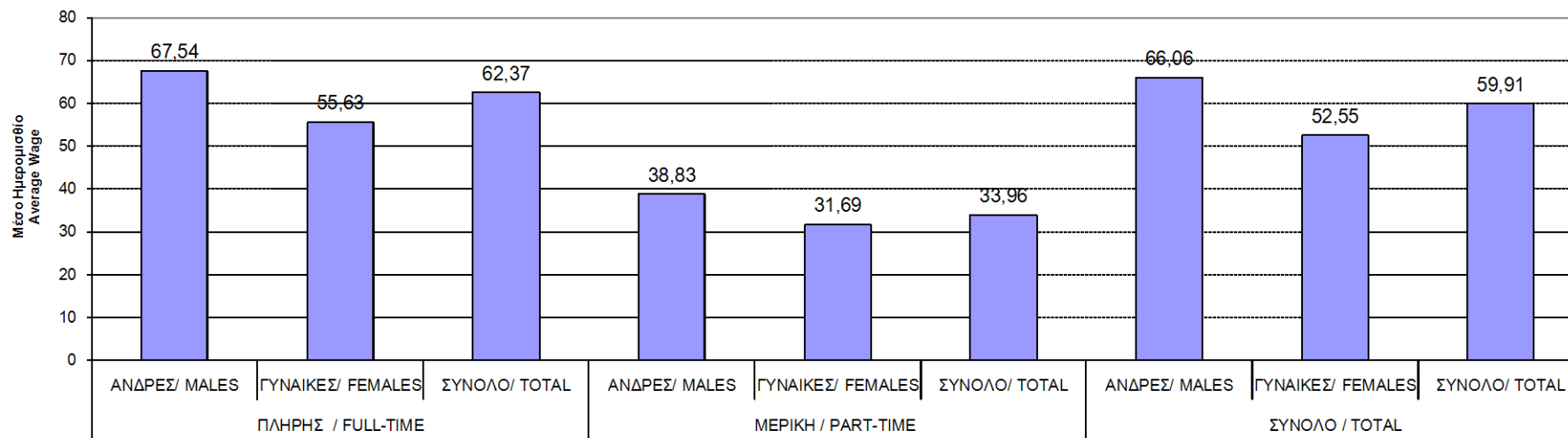
⁽²⁾ Full time employees are those who work full time regardless of the number of working days per week, in any other case, they are considered as part time employees

COMMENTS:

- From the above table we conclude that 56,41% of the employees with full-time employment are males and from those with part-time employment 67,6% are females
- The average wage per day (excluding bonuses/overtimes/leave benefits) earned by women employed full time is 82,36% of the average wage per day earned by men, while in part-time employment this comes to 81,63%.

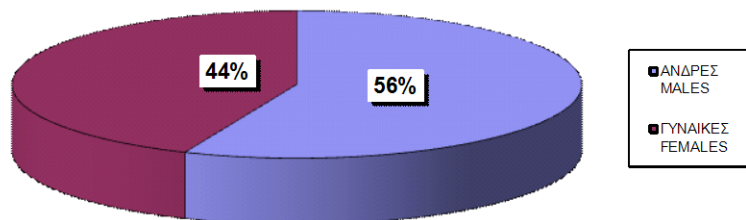
3. The 'TOTAL' includes all salaried employees with full or part time employment and those with missing or incorrect type of employment

ΔΙΑΓΡΑΜΜΑ II.2.1 : ΜΕΣΟ ΗΜΕΡΟΜΙΣΘΙΟ (ΤΑΚΤΙΚΩΝ ΑΠΟΔΟΧΩΝ)
CHART II.2.1: AVERAGE WAGE (EXCLUDING BONUSES, LEAVE BENEFITS)

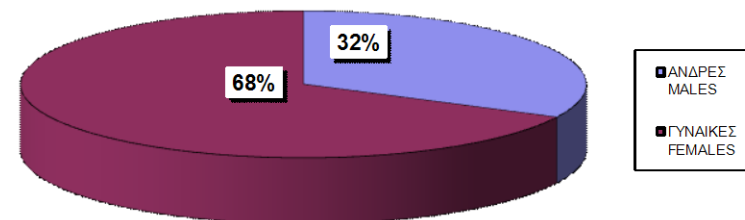


Τύπος Απασχόλησης και Φύλο / Type of employment & Sex

ΔΙΑΓΡΑΜΜΑ II.2.1 : ΠΛΗΡΗΣ ΑΠΑΣΧΟΛΗΣΗ
CHART II.2.3 : FULL-TIME EMPLOYMENT



ΔΙΑΓΡΑΜΜΑ II.2.3 : ΜΕΡΙΚΗ ΑΠΑΣΧΟΛΗΣΗ
CHART II.2.3 : PART-TIME EMPLOYMENT



ΠΙΝΑΚΑΣ Ι.3 : ΚΟΙΝΕΣ ΕΠΙΧΕΙΡΗΣΕΙΣ ΜΕ 10 ΜΙΣΘΩΤΟΥΣ ΚΑΙ ΑΝΩ
ΑΡΙΘΜΟΣ ΑΣΦΑΛΙΣΜΕΝΩΝ, ΜΕΣΗ ΑΠΑΣΧΟΛΗΣΗ ΚΑΙ ΜΕΣΟ ΗΜΕΡΟΜΙΣΘΙΟ ΑΝΑ ΟΙΚΟΝΟΜΙΚΗ ΔΡΑΣΤΗΡΙΟΤΗΤΑ ΕΡΓΟΔΟΤΗ ΚΑΙ ΦΥΛΟ ΑΣΦΑΛΙΣΜΕΝΟΥ

TABLE I.3 : ENTERPRISES WITH 10 OR MORE EMPLOYEES
INSURED INDIVIDUALS, AVERAGE EMPLOYMENT (DAYS), AVERAGE WAGE BY SEX & EMPLOYER'S ECONOMIC ACTIVITY

ΚΩΔ COD	Οικονομική Δραστηριότητα	Αριθμός Επιχειρήσεων ⁽¹⁾ No of Enterprises ⁽¹⁾	Αριθμός Ασφαλισμένων ⁽²⁾ Number of Insured Individuals ⁽²⁾				Μέση Απασχόληση ⁽³⁾ Average Employment (Days per Month) ⁽³⁾			Μέσο Ημερομίσθιο ⁽³⁾ Average Wage ⁽³⁾			Economic Activity
			Άνδρες Males	Γυναίκες Females	Σύνολο Total	%	Άνδρες Males	Γυναίκες Females	Σύνολο Total	Άνδρες Males	Γυναίκες Females	Σύνολο Total	
	ΑΓΝΩΣΤΗ	1.410	4.799	3.811	8.610	0,73	23,92	24,46	24,16	55,48	48,35	52,28	UNKNOWN
1	ΓΕΩΡΓΙΑ, ΚΤΗΝΟΤΡΟΦΙΑ, ΘΗΡΑ ΚΑΙ Σ.Β.Δ.	226	2.398	1.245	3.643	0,31	23,29	22,21	22,92	56,82	57,82	57,15	AGRICULTURE, HUNTING AND RELATED SERVICE ACTIVITIES
2	ΔΑΣΟΚΟΜΙΑ, ΥΛΟΤΟΜΙΑ ΚΑΙ ΣΥΝΑΦΕΙΣ ΔΡΑΣΤΗΡΙΟΤΗΤΕΣ	42	269	233	502	0,04	21,80	20,76	21,32	45,35	42,98	44,27	FORESTRY, LOGGING AND RELATED SERVICES
5	ΑΛΙΕΙΑ, ΕΚΜΕΤΑΛΛΕΥΣΗ ΙΧΘΥΟΤΡΟΦΕΙΩΝ ΚΑΙ ΜΟΝΑΔΩΝ ΠΑΡΑΓΩΓΗΣ ΓΟΝΟΥ Β.Δ.Σ. ΜΕ ΤΗΝ ΑΛΙΕΙΑ	51	1.239	493	1.732	0,15	24,76	23,88	24,51	66,13	51,92	62,19	FISHING, OPERATION OF FISH HATCHERIES AND FISH FARMS; SERVICE ACTIVITIES INCIDENTAL TO FISHING
10	ΕΞΟΡΥΞΗ ΑΝΘΡΑΚΑ ΚΑΙ ΛΙΓΝΙΤΗ, ΕΞΟΡΥΞΗ ΤΥΡΦΗΣ.	21	294	61	355	0,03	23,81	23,49	23,76	59,65	50,52	58,10	MINING OF COAL AND LIGNITE
11	ΑΝΤΛΗΣΗ ΑΡΓΟΥ ΠΕΤΡΕΛΑΙΟΥ ΚΑΙ ΦΥΣΙΚΟΥ ΑΕΡΙΟΥ, Β.Δ.Σ. ΜΕ ΤΗΝ ΑΝΤΛΗΣΗ ΠΕΤΡΕΛΑΙΟΥ ΚΑΙ ΦΥΣΙΚΟΥ ΑΕΡΙΟΥ, ΜΕ ΕΞΑΙΡΕΣΗ ΤΙΣ ΜΕΛΕΤΕΣ	11	335	25	360	0,03	23,81	24,64	23,87	105,40	75,85	103,28	EXTRACTION OF CRUDE PETROLEUM AND NATURAL GAS; SERVICE ACTIVITIES INCIDENTAL TO OIL AND GAS EXTRACTION, EXCLUDING SURVEYING
12	ΕΞΟΡΥΞΗ ΜΕΤΑΛΛΕΥΜΑΤΩΝ ΟΥΡΑΝΙΟΥ ΚΑΙ ΘΟΡΙΟΥ	1	220	145	365	0,03	21,37	22,70	21,90	40,45	40,45	40,45	MINING OF URANIUM AND THORIUM ORES
13	ΕΞΟΡΥΞΗ ΜΕΤΑΛΛΟΥΧΩΝ ΜΕΤΑΛΛΕΥΜΑΤΩΝ	14	1.210	119	1.329	0,11	24,57	23,58	24,48	77,40	64,06	76,25	MINING OF METAL ORES
14	ΆΛΛΕΣ ΕΞΟΡΥΚΤΙΚΕΣ ΚΑΙ ΛΑΤΟΜΙΚΕΣ ΔΡΑΣΤΗΡΙΟΤΗΤΕΣ	198	4.100	466	4.566	0,39	24,05	24,29	24,07	68,87	58,80	67,84	OTHER MINING AND QUARRYING
15	ΒΙΟΜΗΧΑΝΙΑ ΤΡΟΦΙΜΩΝ ΚΑΙ ΠΟΤΩΝ.	1.484	38.820	26.040	64.860	5,50	24,29	23,00	23,77	61,61	47,84	56,26	MANUFACTURE OF FOOD PRODUCTS AND BEVERAGES
16	ΠΑΡΑΓΩΓΗ ΠΡΟΙΟΝΤΩΝ ΚΑΠΝΟΥ	19	1.565	1.050	2.615	0,22	23,59	18,45	21,53	87,53	66,56	80,31	MANUFACTURE OF TOBACCO PRODUCTS
17	ΠΑΡΑΓΩΓΗ ΚΛΩΣΤΟΥΦΑΝΤΟΥΡΓΙΚΩΝ ΥΛΩΝ	253	5.642	3.197	8.839	0,75	24,31	23,53	24,03	58,27	48,04	54,65	MANUFACTURE OF TEXTILES
18	ΚΑΤΑΣΚΕΥΗ ΕΙΔΩΝ ΕΝΔΥΣΗΣ, ΚΑΤΕΡΓΑΣΙΑ ΚΑΙ ΒΑΦΗ ΓΟΥΝΑΡΙΚΩΝ	494	3.204	6.354	9.558	0,81	23,93	23,73	23,80	53,90	48,17	50,11	MANUFACTURE OF WEARING APPAREL; DRESSING AND DYEING OF FUR
19	ΚΑΤΕΡΓΑΣΙΑ ΚΑΙ ΔΕΨΗ ΔΕΡΜΑΤΟΣ, ΚΑΤΑΣΚΕΥΗ ΕΙΔΩΝ ΤΑΞΙΔΙΟΥ (ΑΠΟΣΚΕΥΩΝ), ΤΣΑΝΤΩΝ, ΕΙΔΩΝ ΣΕΛΟΠΟΙΙΑΣ, ΕΙΔΩΝ ΣΑΓΜΑΤΟΠΟΙΙΑΣ ΚΑΙ ΥΠΟΔΗΜΑΤΩΝ	69	990	781	1.771	0,15	23,49	23,93	23,69	57,72	51,41	54,91	TANNING AND DRESSING OF LEATHER; MANUFACTURE OF LUGGAGE, HANDBAGS, SADDLERY, HARNESS AND FOOTWEAR
20	ΒΙΟΜΗΧΑΝΙΑ ΞΥΛΟΥ ΚΑΙ ΚΑΤΑΣΚΕΥΗ ΠΡΟΙΟΝΤΩΝ ΑΠΟ ΞΥΛΟ ΚΑΙ ΦΕΛΜΟ, ΕΚΤΟΣ ΑΠΟ ΤΑ ΕΠΙΠΛΑ ΚΑΤΑΣΚΕΥΗ ΕΙΔΩΝ ΚΑΛΑΘΟΠΟΙΙΑΣ ΚΑΙ ΣΠΑΡΤΟΠΛΕΚΤΙΚΗΣ	211	4.033	897	4.930	0,42	23,12	23,11	23,11	51,98	45,00	50,71	MANUFACTURE OF WOOD AND OF PRODUCTS OF WOOD AND CORK, EXCEPT FURNITURE; MANUFACTURE OF ARTICLES OF STRAW AND PLAITING MATERIALS
21	ΠΑΡΑΓΩΓΗ ΧΑΡΤΟΠΟΛΤΟΥ, ΧΑΡΤΙΟΥ ΚΑΙ ΠΡΟΙΟΝΤΩΝ ΑΠΟ ΧΑΡΤΙ	186	5.488	1.740	7.228	0,61	24,93	24,61	24,85	62,70	51,57	60,05	MANUFACTURE OF PULP, PAPER AND PAPER PRODUCTS

ΚΩΔ COD	Οικονομική Δραστηριότητα	Αριθμός Επιχειρήσεων ⁽¹⁾ No of Enterprises ⁽¹⁾	Αριθμός Ασφαλισμένων ⁽²⁾ Number of Insured Individuals ⁽²⁾				Μέση Απασχόληση ⁽³⁾ Average Employment (Days per Month) ⁽³⁾			Μέσο Ημερομίσθιο ⁽³⁾ Average Wage ⁽³⁾			Economic Activity
			Ανδρες Males	Γυναίκες Females	Σύνολο Total	%	Ανδρες Males	Γυναίκες Females	Σύνολο Total	Ανδρες Males	Γυναίκες Females	Σύνολο Total	
22	ΕΚΔΟΣΕΙΣ,ΕΚΤΥΠΩΣΕΙΣ ΚΑΙ ΑΝΑΠΑΡΑΓΩΓΗ ΠΡΟΕΓΓΕΓΡΑΜΜΕΝΩΝ ΜΕΣΩΝ ΕΓΓΡΑΦΗΣ ΗΧΟΥ ΚΑΙ ΕΙΚΟΝΑΣ ΚΑΙ ΜΕΣΩΝ ΠΛΗΡΟΦΟΡΙΚΗΣ.	636	12.037	8.713	20.750	1,76	24,85	24,46	24,69	73,72	63,64	69,53	PUBLISHING, PRINTING AND REPRODUCTION OF RECORDED MEDIA
23	ΠΑΡΑΓΩΓΗ ΟΠΤΑΝΘΡΑΚΑ (ΚΩΚ),ΠΡΟΙΟΝΤΩΝ ΔΥΛΙΣΗΣ ΠΕΤΡΕΛΑΙΟΥ ΚΑΙ ΠΥΡΗΝΙΚΩΝ ΚΑΥΣΙΜΩΝ.	50	4.952	994	5.946	0,50	24,67	24,13	24,58	123,37	95,31	118,77	MANUFACTURE OF COKE, REFINED PETROLEUM PRODUCTS AND NUCLEAR FUEL
24	ΠΑΡΑΓΩΓΗ ΧΗΜΙΚΩΝ ΟΥΣΙΩΝ ΚΑΙ ΠΡΟΙΟΝΤΩΝ	350	13.492	7.856	21.348	1,81	24,59	24,52	24,56	79,84	65,79	74,68	MANUFACTURE OF CHEMICALS AND CHEMICALS PRODUCTS
25	ΚΑΤΑΣΚΕΥΗ ΠΡΟΙΟΝΤΩΝ ΑΠΟ ΕΛΑΣΤΙΚΟ (ΚΑΟΥΤΣΟΥΚ) ΚΑΙ ΠΛΑΣΤΙΚΕΣ ΥΛΕΣ.	323	8.115	2.702	10.817	0,92	24,19	24,02	24,15	58,90	51,63	57,09	MANUFACTURE OF RUBBER AND PLASTIC PRODUCTS
26	ΚΑΤΑΣΚΕΥΗ ΑΛΩΝ ΠΡΟΙΟΝΤΩΝ ΑΠΟ ΜΗ ΜΕΤΑΛΛΙΚΑ ΟΡΥΚΤΑ.	565	14.979	2.049	17.028	1,44	24,25	24,09	24,23	72,88	62,40	71,63	MANUFACTURE OF OTHER NON-METALLIC MINERAL PRODUCTS
27	ΠΑΡΑΓΩΓΗ ΒΑΣΙΚΩΝ ΜΕΤΑΛΛΩΝ	97	7.299	848	8.147	0,69	24,94	24,38	24,89	75,56	62,28	74,20	MANUFACTURE OF BASIC METALS
28	ΚΑΤΑΣΚΕΥΗ ΜΕΤΑΛΛΙΚΩΝ ΠΡΟΙΟΝΤΩΝ,ΜΕ ΕΞΑΙΡΕΣΗ ΤΑ ΜΗΧΑΝΗΜΑΤΑ ΚΑΙ ΤΑ ΕΙΔΗ ΕΞΟΠΛΙΣΜΟΥ.	911	20.758	3.840	24.598	2,09	23,95	23,94	23,95	55,43	50,88	54,72	MANUFACTURE OF FABRICATED METAL PRODUCTS, EXCEPT MACHINERY AND EQUIPMENT
29	ΚΑΤΑΣΚΕΥΗ ΜΗΧΑΝΗΜΑΤΩΝ ΚΑΙ ΕΙΔΩΝ ΕΞΟΠΛΙΣΜΟΥ Μ.Α.Κ.	521	10.352	1.847	12.199	1,03	24,29	24,19	24,28	61,74	58,69	61,28	MANUFACTURE OF MACHINERY AND EQUIPMENT
30	ΚΑΤΑΣΚΕΥΗ ΜΗΧΑΝΩΝ ΓΡΑΦΕΙΟΥ ΚΑΙ ΗΛΕΚΤΡΟΝΙΚΩΝ ΥΠΟΛΟΓΙΣΤΩΝ	29	283	124	407	0,03	24,60	24,07	24,44	67,47	49,14	61,97	MANUFACTURE OF OFFICE MACHINERY AND COMPUTERS
31	ΚΑΤΑΣΚΕΥΗ ΗΛΕΚΤΡΙΚΩΝ ΜΗΧΑΝΩΝ ΚΑΙ ΣΥΣΚΕΥΩΝ Μ.Α.Κ.	168	4.538	1.590	6.128	0,52	24,55	23,92	24,39	65,18	53,57	62,23	MANUFACTURE OF ELECTRICAL MACHINERY AND APPARATUS N.E.C
32	ΚΑΤΑΣΚΕΥΗ ΕΞΟΠΛΙΣΜΟΥ ΚΑΙ ΣΥΣΚΕΥΩΝ ΡΑΔΙΟΦΩΝΙΑΣ, ΤΗΛΕΟΡΑΣΗΣ ΚΑΙ ΕΠΙΚΟΙΝΩΝΙΩΝ.	61	1.502	527	2.029	0,17	24,53	24,13	24,42	70,44	55,67	66,65	MANUFACTURE OF RADIO TELEVISION AND COMMUNICATION EQUIPMENT AND APPARATUS
33	ΚΑΤΑΣΚΕΥΗ ΙΑΤΡΙΚΩΝ ΟΡΓΑΝΩΝ, ΟΡΓΑΝΩΝ ΑΚΡΙΒΕΙΑΣ ΚΑΙ ΟΠΤΙΚΩΝ ΟΡΓΑΝΩΝ, ΚΑΤΑΣΚΕΥΗ ΡΟΛΟΓΙΩΝ ΚΑΘΕ ΕΙΔΟΥΣ.	93	1.144	609	1.753	0,15	24,46	24,12	24,34	64,46	48,86	59,09	MANUFACTURE OF MEDICAL, PRECISION AND OPTICAL INSTRUMENTS, WATCHES AND CLOCKS
34	ΚΑΤΑΣΚΕΥΗ ΑΥΤΟΚΙΝΗΤΩΝ ΟΧΗΜΑΤΩΝ, ΚΑΤΑΣΚΕΥΗ ΡΥΜΟΥΛΚΟΥΜΕΝΩΝ ΚΑΙ ΗΜΙΡΥΜΟΥΛΚΟΥΜΕΝΩΝ ΟΧΗΜΑΤΩΝ.	50	1.313	185	1.498	0,13	24,34	24,09	24,31	64,90	56,94	63,93	MANUFACTURE OF MOTOR VEHICLES, TRAILERS AND SEMI-TRAILERS
35	ΚΑΤΑΣΚΕΥΗ ΛΟΙΠΟΥ ΕΞΟΠΛΙΣΜΟΥ ΜΕΤΑΦΟΡΩΝ	244	10.199	941	11.140	0,95	21,06	23,73	21,28	87,85	72,14	86,37	MANUFACTURE OF OTHER TRANSPORT EQUIPMENT
36	ΚΑΤΑΣΚΕΥΗ ΕΠΙΠΛΩΝ, ΛΟΙΠΕΣ ΒΙΟΜΗΧΑΝΙΕΣ Μ.Α.Κ.	438	6.623	2.304	8.927	0,76	23,84	23,35	23,71	50,38	47,93	49,76	MANUFACTURE OF FURNITURE; MANUFACTURING N.E.C
37	ΑΝΑΚΥΚΛΩΣΗ	38	710	160	870	0,07	23,49	23,86	23,56	49,07	48,49	48,96	RECYCLING
40	ΠΑΡΟΧΗ ΗΛΕΚΤΡΙΚΟΥ ΡΕΥΜΑΤΟΣ ΦΥΣΙΚΟΥ ΑΕΡΙΟΥ,ΑΤΜΟΥ ΚΑΙ ΖΕΣΤΟΥ ΝΕΡΟΥ	134	3.089	969	4.058	0,34	23,24	23,14	23,22	65,25	59,21	63,81	ELECTRICITY, GAS STEAM AND HOT WATER SUPPLY

ΚΩΔ COD	Οικονομική Δραστηριότητα	Αριθμός Επιχειρήσεων ⁽¹⁾ No of Enterprises (1)	Αριθμός Ασφαλισμένων ⁽²⁾ Number of Insured Individuals ⁽²⁾				Μέση Απασχόληση ⁽³⁾ Average Employment (Days per Month) ⁽³⁾			Μέσο Ημερομίσθιο ⁽³⁾ Average Wage ⁽³⁾			Economic Activity
			Ανδρες Males	Γυναίκες Females	Σύνολο Total	%	Ανδρες Males	Γυναίκες Females	Σύνολο Total	Ανδρες Males	Γυναίκες Females	Σύνολο Total	
41	ΣΥΛΛΟΓΗ, ΚΑΘΑΡΙΣΜΟΣ ΚΑΙ ΔΙΑΝΟΜΗ ΝΕΡΟΥ.	248	7.879	2.119	9.998	0,85	25,47	25,54	25,48	88,69	88,95	88,74	COLLECTION, PURIFICATION AND DISTRIBUTION OF WATER
45	ΚΑΤΑΣΚΕΥΕΣ	1.404	30.869	5.929	36.798	3,12	23,70	24,22	23,78	62,81	61,34	62,57	CONSTRUCTION
50	ΕΜΠΟΡΙΟ, ΣΥΝΤΗΡΗΣΗ ΚΑΙ ΕΠΙΣΚΕΥΗ ΑΥΤΟΚΙΝΗΤΩΝ ΟΧΗΜΑΤΩΝ ΚΑΙ ΜΟΤΟΣΥΚΛΕΤΩΝ, ΛΙΑΝΙΚΗ ΠΩΛΗΣΗ ΚΑΥΣΙΜΩΝ ΟΧΗΜΑΤΩΝ	998	21.344	5.762	27.106	2,30	24,80	24,37	24,71	59,03	52,07	57,57	SALE, MAINTENANCE AND REPAIR OF MOTOR VEHICLES AND MOTORCYCLES; RETAIL SALE OF AUTOMOTIVE FUEL
51	ΧΟΝΔΡΙΚΟ ΕΜΠΟΡΙΟ ΚΑΙ ΕΜΠΟΡΙΟ ΜΕ ΠΡΟΜΗΘΕΙΑ, ΕΚΤΟΣ ΑΠΟ ΤΟ ΕΜΠΟΡΙΟ ΑΥΤΟΚΙΝΗΤΩΝ ΟΧΗΜΑΤΩΝ ΚΑΙ ΜΟΤΟΣΥΚΛΕΤΩΝ	4.607	69.160	40.288	109.448	9,28	24,74	24,04	24,48	65,26	56,58	62,12	WHOLESALE TRADE AND COMMISSION TRADE, EXCEPT OF MOTOR VEHICLES AND MOTORCYCLES
52	ΛΙΑΝΙΚΟ ΕΜΠΟΡΙΟ, ΕΚΤΟΣ ΑΠΟ ΤΟ ΕΜΠΟΡΙΟ ΑΥΤΟΚΙΝΗΤΩΝ ΟΧΗΜΑΤΩΝ ΚΑΙ ΜΟΤΟΣΥΚΛΕΤΩΝ, ΕΠΙΣΚΕΥΗ ΕΙΔΩΝ ΑΤΟΜΙΚΗΣ ΚΑΙ ΟΙΚΙΑΚΗΣ ΧΡΗΣΗΣ	2.611	37.662	69.460	107.122	9,09	24,46	24,09	24,22	52,99	45,42	48,11	RETAIL TRADE, EXCEPT OF MOTOR VEHICLES AND MOTORCYCLES; REPAIR OF PERSONAL AND HOUSEHOLD GOODS
55	ΞΕΝΟΔΟΧΕΙΑ ΚΑΙ ΕΣΤΙΑΤΟΡΙΑ	5.106	56.828	64.229	121.057	10,27	23,88	24,37	24,14	53,29	48,87	50,92	HOTELS AND RESTAURANTS
60	ΧΕΡΣΑΙΕΣ ΜΕΤΑΦΟΡΕΣ, ΜΕΤΑΦΟΡΕΣ ΜΕΣΩ ΑΓΩΓΩΝ	491	20.724	2.919	23.643	2,01	25,17	24,35	25,07	76,33	63,64	74,81	LAND TRANSPORT, TRANSPORT VIA PIPELINES
61	ΥΔΑΤΙΝΕΣ ΜΕΤΑΦΟΡΕΣ	191	2.407	2.029	4.436	0,38	24,79	24,84	24,81	103,34	82,50	93,80	WATER TRANSPORT
62	ΕΝΑΕΡΙΕΣ ΜΕΤΑΦΟΡΕΣ	48	5.400	4.624	10.024	0,85	24,67	23,91	24,32	131,76	77,64	107,21	AIR TRANSPORT
63	ΒΟΗΘΗΤΙΚΕΣ ΚΑΙ ΣΥΝΑΦΕΙΣ ΠΡΟΣ ΤΙΣ ΜΕΤΑΦΟΡΕΣ ΔΡΑΣΤΗΡΙΟΤΗΤΕΣ, ΔΡΑΣΤΗΡΙΟΤΗΤΕΣ ΤΑΞΙΔΙΩΤΙΚΩΝ ΠΡΑΚΤΟΡΕΙΩΝ	951	17.580	11.988	29.568	2,51	24,79	24,59	24,71	69,42	57,37	64,56	SUPPORTING AND AUXILIARY ACTIVITIES; ACTIVITIES OF TRAVEL AGENCIES
64	ΤΑΧΥΔΡΟΜΕΙΑ ΚΑΙ ΤΗΛΕΠΙΚΟΙΝΩΝΙΕΣ	282	19.979	11.449	31.428	2,67	25,58	25,49	25,55	74,91	64,28	71,05	POST AND TELECOMMUNICATIONS
65	ΕΝΔΙΑΜΕΣΟΙ ΧΡΗΜΑΤΟΠΙΣΤΩΤΙΚΟΙ ΟΡΓΑΝΙΣΜΟΙ, ΜΕ ΕΞΑΙΡΕΣΗ ΤΙΣ ΑΣΦΑΛΙΣΤΙΚΕΣ ΕΤΑΙΡΕΙΕΣ ΚΑΙ ΤΑ ΤΑΜΕΙΑ ΣΥΝΤΑΞΕΩΝ	118	29.863	31.571	61.434	5,21	27,93	27,52	27,72	103,50	81,85	92,45	FINANCIAL INTERMEDIATION, EXCEPT INSURANCE AND PENSION FUNDING
66	ΑΣΦΑΛΙΣΕΙΣ ΚΑΙ ΣΥΝΤΑΞΙΟΔΟΤΙΚΑ ΤΑΜΕΙΑ, ΕΚΤΟΣ ΑΠΟ ΤΗΝ ΥΠΟΧΡΕΩΤΙΚΗ ΚΟΙΝΩΝΙΚΗ ΑΣΦΑΛΙΣΗ	85	3.405	4.626	8.031	0,68	25,09	25,18	25,14	95,82	70,12	80,99	INSURANCE AND PENSION FUNDING, EXCEPT COMPULSORY SOCIAL SECURITY
67	ΔΡΑΣΤΗΡΙΟΤΗΤΕΣ ΣΥΝΑΦΕΙΣ ΜΕ ΤΙΣ ΔΡΑΣΤΗΡΙΟΤΗΤΕΣ ΕΝΔΙΑΜΕΣΩΝ ΧΡΗΜΑΤΟΠΙΣΤΩΤΙΚΩΝ ΟΡΓΑΝΙΣΜΩΝ	149	2.057	2.249	4.306	0,37	24,75	24,55	24,64	100,83	66,60	83,02	ACTIVITIES AUXILIARY TO FINANCIAL INTERMEDIATION
70	ΔΡΑΣΤΗΡΙΟΤΗΤΕΣ ΣΧΕΤΙΚΕΣ ΜΕ ΑΚΙΝΗΤΗ ΠΕΡΙΟΥΣΙΑ	106	1.049	797	1.846	0,16	24,97	24,23	24,65	84,18	70,32	78,30	REAL ESTATE ACTIVITIES
71	ΕΚΜΙΣΘΩΣΗ ΜΗΧΑΝΗΜΑΤΩΝ ΚΑΙ ΕΞΟΠΛΙΣΜΟΥ ΧΩΡΙΣ ΧΕΙΡΙΣΤΗ, ΕΚΜΙΣΘΩΣΗ ΕΙΔΩΝ ΑΤΟΜΙΚΗΣ ΚΑΙ ΟΙΚΙΑΚΗΣ ΧΡΗΣΗΣ	134	1.740	1.112	2.852	0,24	24,68	24,49	24,60	59,03	49,75	55,43	RENTING OF MACHINERY AND EQUIPMENT WITHOUT OPERATOR AND OF PERSONAL AND HOUSEHOLD GOODS

ΚΩΔ COD	Οικονομική Δραστηριότητα	Αριθμός Επιχειρήσεων ⁽¹⁾ No of Enterprises ⁽¹⁾	Αριθμός Ασφαλισμένων ⁽²⁾ Number of Insured Individuals ⁽²⁾				Μέση Απασχόληση ⁽³⁾ Average Employment (Days per Month) ⁽³⁾			Μέσο Ημερομίσθιο ⁽³⁾ Average Wage ⁽³⁾			Economic Activity
			Ανδρες Males	Γυναίκες Females	Σύνολο Total	%	Ανδρες Males	Γυναίκες Females	Σύνολο Total	Ανδρες Males	Γυναίκες Females	Σύνολο Total	
72	ΠΛΗΡΟΦΟΡΙΚΗ ΚΑΙ ΣΥΝΑΦΕΙΣ ΔΡΑΣΤΗΡΙΟΤΗΤΕΣ	481	11.026	6.530	17.556	1,49	24,74	24,41	24,62	89,76	64,76	80,54	COMPUTER AND RELATED ACTIVITIES
73	ΕΡΕΥΝΑ ΚΑΙ ΑΝΑΠΤΥΞΗ	113	2.231	2.862	5.093	0,43	25,35	24,85	25,07	84,78	68,14	75,51	RESEARCH AND DEVELOPMENT
74	ΆΛΛΕΣ ΕΠΙΧΕΙΡΗΜΑΤΙΚΕΣ ΔΡΑΣΤΗΡΙΟΤΗΤΕΣ	1.691	27.653	27.857	55.510	4,71	23,96	23,78	23,87	61,35	52,58	56,97	OTHER BUSINESS ACTIVITIES
75	ΔΗΜΟΣΙΑ ΔΙΟΙΚΗΣΗ ΚΑΙ ΑΜΥΝΑ, ΥΠΟΧΡΕΩΤΙΚΗ ΚΟΙΝΩΝΙΚΗ ΑΣΦΑΛΙΣΗ	1.162	34.239	38.643	72.882	6,18	28,39	26,94	27,62	57,08	50,81	53,84	PUBLIC ADMINISTRATION AND DEFENCE ; COMPULSORY SOCIAL SECURITY
80	ΕΚΠΑΙΔΕΥΣΗ	845	7.936	18.221	26.157	2,22	24,83	24,54	24,63	60,49	52,01	54,60	EDUCATION
85	ΥΓΕΙΑ ΚΑΙ ΚΟΙΝΩΝΙΚΗ ΜΕΡΙΜΝΑ	1.517	20.764	45.917	66.681	5,66	25,41	25,01	25,13	66,34	56,02	59,27	HEALTH AND SOCIAL WORK
90	ΔΙΑΘΕΣΗ ΛΥΜΑΤΩΝ ΚΑΙ ΑΠΟΡΡΙΜΑΤΩΝ, ΥΓΙΕΙΝΗ ΚΑΙ ΠΑΡΟΜΟΙΕΣ ΔΡΑΣΤΗΡΙΟΤΗΤΕΣ	580	9.014	3.096	12.110	1,03	25,09	24,77	25,01	51,50	44,35	49,69	SEWAGE AND REFUSE DISPOSAL, SANITATION AND SIMILAR ACTIVITIES
91	ΔΡΑΣΤΗΡΙΟΤΗΤΕΣ ΟΡΓΑΝΩΣΕΩΝ μ.α.κ.	369	8.563	6.661	15.224	1,29	24,02	23,31	23,71	63,92	54,49	59,87	ACTIVITIES OF MEMBERSHIP ORGANIZATIONS N.E.C
92	ΨΥΧΑΓΩΓΙΚΕΣ, ΠΟΛΙΤΙΣΤΙΚΕΣ ΚΑΙ ΑΘΛΗΤΙΚΕΣ ΔΡΑΣΤΗΡΙΟΤΗΤΕΣ	920	16.887	13.119	30.006	2,55	24,57	24,10	24,36	77,67	68,15	73,55	RECREATIONAL, CULTURAL AND SPORTING ACTIVITIES
93	ΆΛΛΕΣ ΔΡΑΣΤΗΡΙΟΤΗΤΕΣ ΠΑΡΟΧΗΣ ΥΠΗΡΕΣΙΩΝ	567	2.298	6.165	8.463	0,72	24,17	23,54	23,72	48,72	39,79	42,26	OTHER SERVICE ACTIVITIES
95	ΙΔΙΩΤΙΚΑ ΝΟΙΚΟΚΥΡΙΑ ΠΟΥ ΑΠΑΣΧΟΛΟΥΝ ΟΙΚΙΑΚΟ ΠΡΟΣΩΠΙΚΟ	41	218	118	336	0,03	24,89	24,47	24,74	58,15	36,03	50,46	PRIVATE HOUSEHOLDS WITH EMPLOYED PERSONS
99	ΕΤΕΡΟΔΙΚΟΙ ΟΡΓΑΝΙΣΜΟΙ ΚΑΙ ΟΡΓΑΝΑ	35	389	418	807	0,07	24,93	24,78	24,85	83,06	83,57	83,32	EXTRA-TERRITORIAL ORGANIZATIONS AND BODIES
	ΣΥΝΟΛΟ	35.248	665.155	513.673	1.178.828	100	24,77	24,62	24,71	67,54	55,63	62,37	TOTAL

⁽¹⁾ Ως αριθμός επιχειρήσεων λαμβάνεται ο συνολικός αριθμός των μονάδων (παραρτημάτων) των επιχειρήσεων.

⁽²⁾ Ο αριθμός των ασφαλισμένων δεν είναι διακριτός. Εάν ένας ασφαλισμένος απασχολείται σε διαφορετικούς εργοδότες με την ίδια οικονομική δραστηριότητα μετράται μία φορά.

⁽³⁾ Τα στοιχεία αναφέρονται στους ασφαλισμένους που εργάζονται με πλήρες ωράριο και τα μέσα ημερομίσθια προκύπτουν μόνο από τις τακτικές αποδοχές.

ΠΑΡΑΤΗΡΗΣΕΙΣ

1. Η μέση απασχόληση δεν παρουσιάζει μεγάλες αποκλίσεις σχετικά με το φύλο (άνδρες, γυναίκες).
2. Το γενικό μέσο ημερομίσθιο των γυναικών είναι το 82,36% του γενικού μέσου ημερομίσθιου των ανδρών.

⁽¹⁾ The Number of Enterprises refers to number of units (branches) of each enterprise

⁽²⁾ The number of insured individuals is not distinct.If the same person is employed in more than one employers with the same economic activity is counted as one

⁽³⁾ The above figures refer to insured individuals who are employed full-time and their average wages per day do not include leave benefits & season bonuses

COMMENTS

1. Average working days per month does not vary between males and females
2. The average wage per day for females is 82,36% of the average wage per day for males.

ΑΥΓΟΥΣΤΟΣ 2009 / AUGUST 2009

ΠΙΝΑΚΑΣ Ι.4 : ΚΟΙΝΕΣ ΕΠΙΧΕΙΡΗΣΕΙΣ ΜΕ 10 ΜΙΣΘΩΤΟΥΣ ΚΑΙ ΑΝΩ
ΑΡΙΘΜΟΣ ΑΣΦΑΛΙΣΜΕΝΩΝ, ΜΕΣΗ ΑΠΑΣΧΟΛΗΣΗ ΚΑΙ ΜΕΣΟ ΗΜΕΡΟΜΙΣΘΙΟ ΑΝΑ ΟΙΚΟΝΟΜΙΚΗ ΔΡΑΣΤΗΡΙΟΤΗΤΑ ΕΡΓΟΔΟΤΗ ΚΑΙ ΦΥΛΟ
TABLE I.4 : ENTERPRISES WITH 10 OR MORE EMPLOYEES
NUMBER OF INSURED INDIVIDUALS, AVERAGE EMPLOYMENT (DAYS), AVERAGE WAGE BY SEX & EMPLOYER'S ECONOMIC ACTIVITY

ΚΩΔ COD	Οικονομική Δραστηριότητα	Αριθμός Επιχειρήσεων ⁽¹⁾ No of Enterprises ⁽¹⁾	Αριθμός Ασφαλισμένων ⁽²⁾ Number of Insured Individuals ⁽²⁾				Μέση Απασχόληση ⁽³⁾ Average Employment (Days per Month) ⁽³⁾			Μέσο Ημερομίσθιο ⁽³⁾ Average Wage ⁽³⁾			Economic Activity
			Ανδρες Males	Γυναίκες Females	Σύνολο Total	%	Ανδρες Males	Γυναίκες Females	Σύνολο Total	Ανδρες Males	Γυναίκες Females	Σύνολο Total	
15	ΒΙΟΜΗΧΑΝΙΑ ΤΡΟΦΙΜΩΝ ΚΑΙ ΠΟΤΩΝ	1.484	38.820	26.040	64.860	25,60	24,29	23,00	23,77	61,61	47,84	56,26	MANUFACTURE OF FOOD PRODUCTS AND BEVERAGES
16	ΠΑΡΑΓΩΓΗ ΠΡΟΙΟΝΤΩΝ ΚΑΠΝΟΥ	19	1.565	1.050	2.615	1,03	23,59	18,45	21,53	87,53	66,56	80,31	MANUFACTURE OF TOBACCO PRODUCTS
17	ΠΑΡΑΓΩΓΗ ΚΛΩΣΤΟΥΦΑΝΤΟΥΡΓΙΚΩΝ ΥΛΩΝ	253	5.642	3.197	8.839	3,49	24,31	23,53	24,03	58,27	48,04	54,65	MANUFACTURE OF TEXTILES
18	ΚΑΤΑΣΚΕΥΗ ΕΙΔΩΝ ΕΝΔΥΣΗΣ, ΚΑΤΕΡΓΑΣΙΑ ΚΑΙ ΒΑΦΗ ΓΟΥΝΑΡΙΚΩΝ	494	3.204	6.354	9.558	3,77	23,93	23,73	23,80	53,90	48,17	50,11	MANUFACTURE OF WEARING APPAREL; DRESSING AND DYEING OF FUR
19	ΚΑΤΕΡΓΑΣΙΑ ΚΑΙ ΔΕΨΗ ΔΕΡΜΑΤΟΣ, ΚΑΤΑΣΚΕΥΗ ΕΙΔΩΝ ΤΑΞΙΔΙΟΥ (ΑΠΟΣΚΕΥΩΝ), ΤΣΑΝΤΩΝ, ΕΙΔΩΝ ΣΕΛΟΠΟΙΑΣ, ΕΙΔΩΝ ΣΑΓΜΑΤΟΠΟΙΑΣ ΚΑΙ ΥΠΟΔΗΜΑΤΩΝ	69	990	781	1.771	0,70	23,49	23,93	23,69	57,72	51,41	54,91	TANNING AND DRESSING OF LEATHER ; MANUFACTURE OF LUGGAGE, HANDBAGS, SADDLERY, HARNESS AND FOOTWEAR
20	ΒΙΟΜΗΧΑΝΙΑ ΞΥΛΟΥ ΚΑΙ ΚΑΤΑΣΚΕΥΗ ΠΡΟΙΟΝΤΩΝ ΑΠΟ ΞΥΛΟ ΚΑΙ ΦΕΛΛΟ, ΕΚΤΟΣ ΑΠΟ ΤΑ ΕΠΙΠΛΑ ΚΑΤΑΣΚΕΥΗ ΕΙΔΩΝ ΚΑΛΑΘΟΠΟΙΑΣ ΚΑΙ ΣΠΑΡΤΟΠΛΕΚΤΙΚΗΣ	211	4.033	897	4.930	1,95	23,12	23,11	23,11	51,98	45,00	50,71	MANUFACTURE OF WOOD AND OF PRODUCTS OF WOOD AND CORK, EXCEPT FURNITURE; MANUFACTURE OF ARTICLES OF STRAW AND PLAITING MATERIALS
21	ΠΑΡΑΓΩΓΗ ΧΑΡΤΟΠΟΛΤΟΥ, ΧΑΡΤΙΟΥ ΚΑΙ ΠΡΟΙΟΝΤΩΝ ΑΠΟ ΧΑΡΤΙ	186	5.488	1.740	7.228	2,85	24,93	24,61	24,85	62,70	51,57	60,05	MANUFACTURE OF PULP,PAPER AND PAPER PRODUCTS

ΚΩΔ COD	Οικονομική Δραστηριότητα	Αριθμός Επιχειρήσεων ⁽¹⁾ No of Enterprises ⁽¹⁾	Αριθμός Ασφαλισμένων ⁽²⁾ Number of Insured Individuals ⁽²⁾				Μέση Απασχόληση ⁽³⁾ Average Employment (Days per Month) ⁽³⁾			Μέσο Ημερομίσθιο ⁽³⁾ Average Wage ⁽³⁾			Economic Activity
			Άνδρες Males	Γυναίκες Females	Σύνολο Total	%	Άνδρες Males	Γυναίκες Females	Σύνολο Total	Άνδρες Males	Γυναίκες Females	Σύνολο Total	
22	ΕΚΔΟΣΕΙΣ, ΕΚΤΥΠΩΣΕΙΣ ΚΑΙ ΑΝΑΠΑΡΑΓΩΓΗ ΠΡΟΕΓΓΕΓΡΑΜΜΕΝΩΝ ΜΕΣΩΝ ΕΓΓΡΑΦΗΣ, ΗΧΟΥ ΚΑΙ ΕΙΚΟΝΑΣ ΚΑΙ ΜΕΣΩΝ ΠΛΗΡΟΦΟΡΙΚΗΣ.	636	12.037	8.713	20.750	8,19	24,85	24,46	24,69	73,72	63,64	69,53	PUBLISHING, PRINTING AND REPRODUCTION OF RECORDED MEDIA
23	ΠΑΡΑΓΩΓΗ ΟΠΤΑΝΘΡΑΚΑ (ΚΩΚ), ΠΡΟΙΟΝΤΩΝ ΔΙΥΛΙΣΗΣ ΠΕΤΡΕΛΑΙΟΥ ΚΑΙ ΠΥΡΗΝΙΚΩΝ ΚΑΥΣΙΜΩΝ.	50	4.952	994	5.946	2,35	24,67	24,13	24,58	123,37	95,31	118,77	MANUFACTURE OF COKE, REFINED PETROLEUM PRODUCTS AND NUCLEAR FUEL
24	ΠΑΡΑΓΩΓΗ ΧΗΜΙΚΩΝ ΟΥΣΙΩΝ ΚΑΙ ΠΡΟΙΟΝΤΩΝ	350	13.492	7.856	21.348	8,43	24,59	24,52	24,56	79,84	65,79	74,68	MANUFACTURE OF CHEMICALS AND CHEMICALS PRODUCTS
25	ΚΑΤΑΣΚΕΥΗ ΠΡΟΙΟΝΤΩΝ ΑΠΟ ΕΛΑΣΤΙΚΟ (ΚΑΟΥΤΣΟΥΚ) ΚΑΙ ΠΛΑΣΤΙΚΕΣ ΥΛΕΣ.	323	8.115	2.702	10.817	4,27	24,19	24,02	24,15	58,90	51,63	57,09	MANUFACTURE OF RUBBER AND PLASTIC PRODUCTS
26	ΚΑΤΑΣΚΕΥΗ ΑΛΛΩΝ ΠΡΟΙΟΝΤΩΝ ΑΠΟ ΜΗ ΜΕΤΑΛΛΙΚΑ ΟΡΥΚΤΑ.	565	14.979	2.049	17.028	6,72	24,25	24,09	24,23	72,88	62,40	71,63	MANUFACTURE OF OTHER NON-METALLIC MINERAL PRODUCTS
27	ΠΑΡΑΓΩΓΗ ΒΑΣΙΚΩΝ ΜΕΤΑΛΛΩΝ	97	7.299	848	8.147	3,22	24,94	24,38	24,89	75,56	62,28	74,20	MANUFACTURE OF BASIC METALS
28	ΚΑΤΑΣΚΕΥΗ ΜΕΤΑΛΛΙΚΩΝ ΠΡΟΙΟΝΤΩΝ, ΜΕ ΕΞΑΙΡΕΣΗ ΤΑ ΜΗΧΑΝΗΜΑΤΑ ΚΑΙ ΤΑ ΕΔΗ ΕΞΟΓΛΙΣΜΟΥ.	911	20.758	3.840	24.598	9,71	23,95	23,94	23,95	55,43	50,88	54,72	MANUFACTURE OF FABRICATED METAL PRODUCTS, EXCEPT MACHINERY AND EQUIPMENT
29	ΚΑΤΑΣΚΕΥΗ ΜΗΧΑΝΗΜΑΤΩΝ ΚΑΙ ΕΔΩΝ ΕΞΟΓΛΙΣΜΟΥ Μ.Α.Κ.	521	10.352	1.847	12.199	4,81	24,29	24,19	24,28	61,74	58,69	61,28	MANUFACTURE OF MACHINERY AND EQUIPMENT
30	ΚΑΤΑΣΚΕΥΗ ΜΗΧΑΝΩΝ ΓΡΑΦΕΙΟΥ ΚΑΙ ΗΛΕΚΤΡΟΝΙΚΩΝ ΥΠΟΛΟΓΙΣΤΩΝ	29	283	124	407	0,16	24,60	24,07	24,44	67,47	49,14	61,97	MANUFACTURE OF OFFICE MACHINERY AND COMPUTERS

ΚΩΔ COD	Οικονομική Δραστηριότητα	Αριθμός Επιχειρήσεων ⁽¹⁾ No of Enterprises ⁽¹⁾	Αριθμός Ασφαλισμένων ⁽²⁾ Number of Insured Individuals ⁽²⁾				Μέση Απασχόληση ⁽³⁾ Average Employment (Days per Month) ⁽³⁾			Μέσο Ημερομίσθιο ⁽³⁾ Average Wage ⁽³⁾			Economic Activity
			Ανδρες Males	Γυναίκες Females	Σύνολο Total	%	Ανδρες Males	Γυναίκες Females	Σύνολο Total	Ανδρες Males	Γυναίκες Females	Σύνολο Total	
31	ΚΑΤΑΣΚΕΥΗ ΗΛΕΚΤΡΙΚΩΝ ΜΗΧΑΝΩΝ ΚΑΙ ΣΥΣΚΕΥΩΝ Μ.Α.Κ.	168	4.538	1.590	6.128	2,42	24,55	23,92	24,39	65,18	53,57	62,23	MANUFACTURE OF ELECTRICAL MACHINERY AND APPARATUS N.E.C
32	ΚΑΤΑΣΚΕΥΗ ΕΞΟΠΛΙΣΜΟΥ ΚΑΙ ΣΥΣΚΕΥΩΝ ΡΑΔΙΟΦΩΝΙΑΣ, ΤΗΛΕΟΡΑΣΗΣ ΚΑΙ ΕΠΙΚΟΙΝΩΝΙΩΝ.	61	1.502	527	2.029	0,80	24,53	24,13	24,42	70,44	55,67	66,65	MANUFACTURE OF RADIO TELEVISION AND COMMUNICATION EQUIPMENT & APPARATUS
33	ΚΑΤΑΣΚΕΥΗ ΙΑΤΡΙΚΩΝ ΟΡΓΑΝΩΝ, ΟΡΓΑΝΩΝ ΑΚΡΙΒΕΙΑΣ ΚΑΙ ΟΠΤΙΚΩΝ ΟΡΓΑΝΩΝ, ΚΑΤΑΣΚΕΥΗ ΡΟΛΟΙΩΝ ΚΑΘΕ ΕΙΔΟΥΣ.	93	1.144	609	1.753	0,69	24,46	24,12	24,34	64,46	48,86	59,09	MANUFACTURE OF MEDICAL, PRECISION AND OPTICAL INSTRUMENTS, WATCHES AND CLOCKS
34	ΚΑΤΑΣΚΕΥΗ ΑΥΤΟΚΙΝΗΤΩΝ ΟΧΗΜΑΤΩΝ, ΚΑΤΑΣΚΕΥΗ ΡΥΜΟΥΛΚΟΥΜΕΝΩΝ ΚΑΙ ΗΜΙΡΥΜΟΥΛΚΟΥΜΕΝΩΝ ΟΧΗΜΑΤΩΝ.	50	1.313	185	1.498	0,59	24,34	24,09	24,31	64,90	56,94	63,93	MANUFACTURE OF MOTOR VEHICLES, TRAILERS AND SEMI-TRAILERS
35	ΚΑΤΑΣΚΕΥΗ ΛΟΙΠΟΥ ΕΞΟΠΛΙΣΜΟΥ ΜΕΤΑΦΟΡΩΝ	244	10.199	941	11.140	4,40	21,06	23,73	21,28	87,85	72,14	86,37	MANUFACTURE OF OTHER TRANSPORT EQUIPMENT
36	ΚΑΤΑΣΚΕΥΗ ΕΠΙΠΛΩΝ, ΛΟΙΠΕΣ ΒΙΟΜΗΧΑΝΙΕΣ Μ.Α.Κ.	438	6.623	2.304	8.927	3,52	23,84	23,35	23,71	50,38	47,93	49,76	MANUFACTURE OF FURNITURE; MANUFACTURING N.E.C
37	ΑΝΑΚΥΚΛΩΣΗ	38	710	160	870	0,34	23,49	23,86	23,56	49,07	48,49	48,96	RECYCLING
	ΣΥΝΟΛΟ	7.290	178.038	75.348	253.386	100	24,12	23,63	23,98	67,19	54,31	63,41	TOTAL

⁽¹⁾ Ως αριθμός επιχειρήσεων λαμβάνεται ο συνολικός αριθμός των μονάδων (παραρτημάτων) των επιχειρήσεων.

⁽²⁾ Ο αριθμός των ασφαλισμένων δεν είναι διακριτός. Εάν ένας ασφαλισμένος απασχολείται σε διαφορετικούς εργοδότες με την ίδια οικονομική δραστηριότητα μετράται μία φορά.

⁽³⁾ Τα στοιχεία αναφέρονται στους ασφαλισμένους που εργάζονται με πλήρες ωράριο και τα μέσα ημερομίσθια προκύπτουν μόνο από τις τακτικές αποδοχές.

ΠΑΡΑΤΗΡΗΣΕΙΣ

1. Το γενικό μέσο ημερομίσθιο των γυναικών είναι το 80,83% του γενικού μέσου ημερομίσθιου των ανδρών.
2. Το μεγαλύτερο μέσο ημερομίσθιο 118,77 παρουσιάζεται στην οικονομική δραστηριότητα "Παραγωγή Προϊόντων Καπνού"
3. Η μέση απασχόληση κυμαίνεται από 21,28 έως 24,89 ημέρες χωρίς να παρατηρούνται μεγάλες αποκλίσεις ως προς το φύλο.

⁽¹⁾ The Number of Enterprises refers to number of units (branches) of each enterprise

⁽²⁾ The number of insured individuals is not distinct. If the same person is employed in more than one employers with the same economic activity is counted as one

⁽³⁾ The above figures refer to insured individuals who are employed full-time and their average wages per day do not include leave benefits & season bonuses

COMMENTS

1. Average wage per day for females is 80,83% of the average wage per day for males.
2. The highest average wage per day 118,77 appears in the economic activity 'Manufacture of Tobacco Products'.
3. The average days of employment per month varies between 21,28 and 24,89 days without significant differences by sex

ΜΗΝΙΑΙΑ ΣΤΟΙΧΕΙΑ ΑΠΑΣΧΟΛΗΣΗΣ ΙΚΑ-ΕΤΑΜ

***Τμήμα II : Κοινές Επιχειρήσεις με
λιγότερους από 10 μισθωτούς***

ΑΥΓΟΥΣΤΟΣ 2009 / AUGUST 2009

**ΠΙΝΑΚΑΣ ΙΙ.1 : ΚΟΙΝΕΣ ΕΠΙΧΕΙΡΗΣΕΙΣ ΜΕ ΛΙΓΟΤΕΡΟΥΣ ΑΠΟ 10 ΜΙΣΘΩΤΟΥΣ
ΑΡΙΘΜΟΣ ΕΠΙΧΕΙΡΗΣΕΩΝ ΚΑΙ ΑΡΙΘΜΟΣ ΑΣΦΑΛΙΣΜΕΝΩΝ
TABLE II.1 : ENTERPRISES WITH LESS THAN 10 EMPLOYEES
NUMBER OF ENTERPRISES & NUMBER OF INSURED INDIVIDUALS**

Αρ. Επιχειρήσεων ⁽¹⁾ No of Enterprises ⁽¹⁾	Αριθμός Ασφαλισμένων ⁽²⁾ Number of Insured Individuals ⁽²⁾		
	Ανδρες Males	Γυναίκες Females	Σύνολο Total
233.482	260.083	258.011	518.094

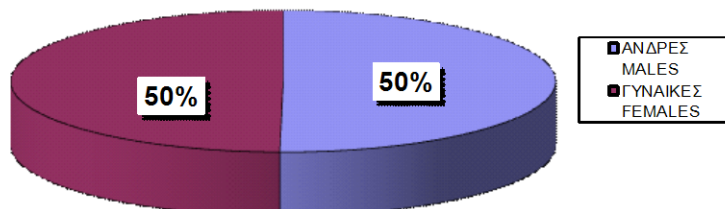
⁽¹⁾ Ως αριθμός επιχειρήσεων έχει ληφθεί ο αριθμός των εδρών των επιχειρήσεων (διακριτοί Αρ.Μητρ.Εργοδότη).

⁽²⁾ Ο αριθμός ασφαλισμένων αφορά τους διακριτούς ασφαλισμένους, δηλ. αν ένας ασφαλισμένος απασχολείται σε περισσότερους από έναν εργοδότη, προσμετράται μία μόνο φορά.

⁽¹⁾ The number of enterprises refers to the number of companies' head offices ; (different Employer Registration Numbers)

⁽²⁾ The number of insured individuals is distinct, i.e. if an employee is employed to more than one employers he is counted once

**ΔΙΑΓΡΑΜΜΑ ΙΙ.1.1 : ΚΑΤΑΝΟΜΗ ΑΝΔΡΩΝ ΚΑΙ ΓΥΝΑΙΚΩΝ ΕΠΙ ΤΟΥ ΣΥΝΟΛΟΥ ΔΙΑΚΡΙΤΩΝ
ΑΣΦΑΛΙΣΜΕΝΩΝ ⁽²⁾
CHART II.1.1 : DISTRIBUTION OF INSURED POPULATION ⁽²⁾ BY SEX**



ΠΙΝΑΚΑΣ ΙΙ.2 : ΚΟΙΝΕΣ ΕΠΙΧΕΙΡΗΣΕΙΣ ΜΕ ΛΙΓΟΤΕΡΟΥΣ ΑΠΟ 10 ΜΙΣΘΩΤΟΥΣ
ΑΡΙΘΜΟΣ ΑΣΦΑΛΙΣΜΕΝΩΝ ΣΤΟ ΙΚΑ-ΕΤΑΜ ΚΑΤΑ ΤΥΠΟ ΑΠΑΣΧΟΛΗΣΗΣ, ΦΥΛΟ, ΜΕΣΗ ΑΠΑΣΧΟΛΗΣΗ ΚΑΙ ΜΕΣΟ ΗΜΕΡΟΜΙΣΘΙΟ
TABLE II.2 : ENTERPRISES WITH LESS THAN 10 EMPLOYEES

INSURED INDIVIDUALS, AVERAGE EMPLOYMENT (DAYS) & AVERAGE WAGE BY SEX & TYPE OF EMPLOYMENT (FULL/PART TIME)

Τύπος Απασχόλησης Employment Type	Φύλο Sex	Αριθμός Ασφαλισμένων ⁽¹⁾ Number of Insured Individuals ⁽¹⁾	Ημέρες Εργασίας Working Days	Αποδοχές (Τακτικές) Salaries	Μέση Απασχόληση Average Employment (Days)	Μέσο Ημερομίσθιο (Τακτικών Αποδοχών) Average Wage	Μέσες Μηνιαίες Τακτικές Αποδοχές Average Monthly Salary
Πλήρης Απασχόληση ⁽²⁾ Full Time ⁽²⁾	Ανδρες Males	217.559	5.176.550	231.388.992,01	23,79	44,70	1063,57
	Γυναίκες Females	190.665	4.539.409	185.439.929,96	23,81	40,85	972,60
	Σύνολο Total	408.224	9.715.959	416.828.921,97	23,80	42,90	1021,08
Μερική Απασχόληση ⁽²⁾ Part Time ⁽²⁾	Ανδρες Males	41.101	816.338	21.681.962,25	19,86	26,56	527,53
	Γυναίκες Females	65.833	1.318.337	33.297.653,35	20,03	25,26	505,79
	Σύνολο Total	106.934	2.134.675	54.979.615,60	19,96	25,76	514,15
Σύνολο Total	Ανδρες Males	262.054	6.066.994	255.804.822,17	23,15	42,16	976,15
	Γυναίκες Females	260.408	5.944.724	221.069.061,10	22,83	37,19	848,93
	Σύνολο Total	522.462	12.011.718	476.873.883,27	22,99	39,70	912,74

⁽¹⁾ Ο αριθμός των ασφαλισμένων δεν είναι διακριτός, επειδή ο ίδιος ασφαλισμένος μπορεί να μετρηθεί τόσες φορές όσοι είναι και οι εργοδότες του

⁽²⁾ Ως ασφαλισμένοι με "πλήρη απασχόληση" έχει ληφθεί ο αριθμός των ασφαλισμένων του ΙΚΑ που εργάζονται με πλήρες ωράριο ανεξάρτητα από τον αριθμό των ημερών εβδομαδιαίως, άλλως θεωρούνται ως εργαζόμενοι με "μερική απασχόληση"

ΠΑΡΑΤΗΡΗΣΕΙΣ:

1. Από τα στοιχεία του παραπάνω πίνακα προκύπτει ότι από τους εργαζόμενους με πλήρες ωράριο το 53,29% είναι άνδρες, ενώ από τους εργαζόμενους με μειωμένο ωράριο το 61,56% είναι γυναίκες.

2. Από τα παραπάνω στοιχεία προκύπτει ότι το ημερομίσθιο από τακτικές αποδοχές των γυναικών για την απασχόληση με πλήρες ωράριο είναι το 91,39% του αντίστοιχου ημερομισθίου των ανδρών, ενώ για την απασχόληση με μειωμένο ωράριο είναι το 95,1%.

3. Στο " ΣΥΝΟΛΟ * " περιλαμβάνονται οι μισθωτοί με πλήρη και μερική απασχόληση καθώς και εκείνοι για τους οποίους δεν έχει δηλωθεί ή είναι λάθος ο τύπος της απασχόλησης

1. From the above table we conclude that 53,29% of the employees with full-time employment are males and from those with part-time employment 61,56% are females

⁽¹⁾ The number of insured individuals is not distinct, therefore a person is counted as many times as his employers

⁽²⁾ Full time employees are those who work full time regardless of the number of working days per week, in any other case, they are considered as part time employees

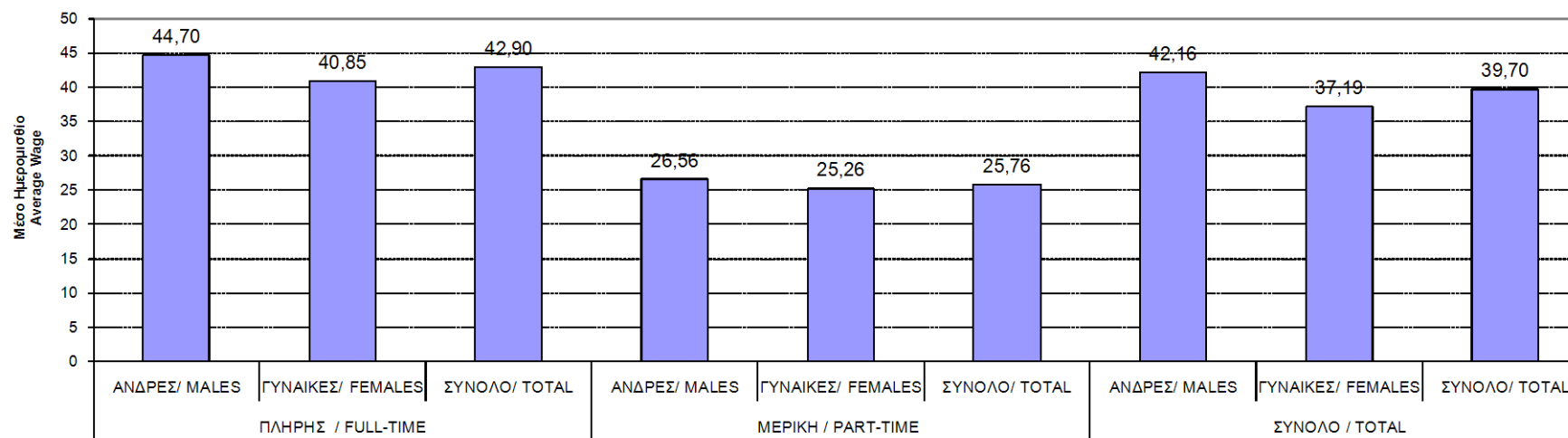
COMMENTS:

1. From the above table we conclude that 53,29% of the employees with full-time employment are males and from those with part-time employment 61,56% are females

2. The average wage per day (excluding bonuses/overtimes/leave benefits) earned by women employed full time is 91,39% of the average wage per day earned by men, while in part-time employment this comes to 95,1%.

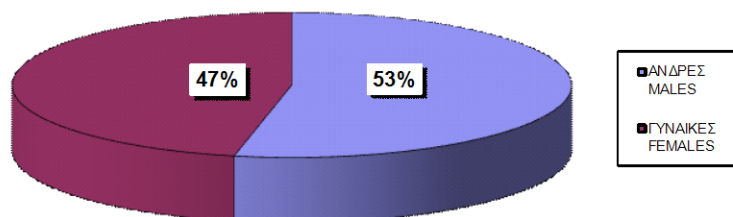
3. The 'TOTAL' includes all salaried employees with full or part time employment and those with missing or incorrect type of employment

ΔΙΑΓΡΑΜΜΑ II.2.1 : ΜΕΣΟ ΗΜΕΡΟΜΙΣΘΙΟ (ΤΑΚΤΙΚΩΝ ΑΠΟΔΟΧΩΝ)
CHART II.2.1: AVERAGE WAGE (EXCLUDING BONUSES, LEAVE BENEFITS)

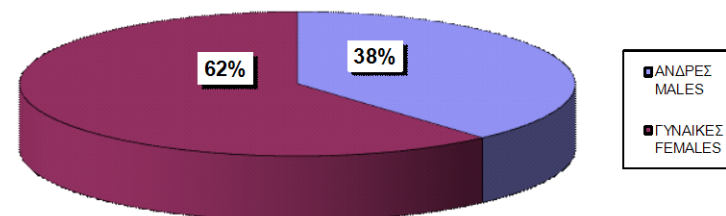


Τύπος Απασχόλησης και Φύλο / Type of employment & Sex

ΔΙΑΓΡΑΜΜΑ II.2.1 : ΠΛΗΡΗΣ ΑΠΑΣΧΟΛΗΣΗ
CHART II.2.3 : FULL-TIME EMPLOYMENT



ΔΙΑΓΡΑΜΜΑ II.2.3 : ΜΕΡΙΚΗ ΑΠΑΣΧΟΛΗΣΗ
CHART II.2.3 : PART-TIME EMPLOYMENT



ΠΙΝΑΚΑΣ ΙΙ.3 : ΚΟΙΝΕΣ ΕΠΙΧΕΙΡΗΣΕΙΣ ΜΕ ΛΙΓΟΤΕΡΟΥΣ ΑΠΟ 10 ΜΙΣΘΩΤΟΥΣ
ΑΡΙΘΜΟΣ ΑΣΦΑΛΙΣΜΕΝΩΝ, ΜΕΣΗ ΑΠΑΣΧΟΛΗΣΗ ΚΑΙ ΜΕΣΟ ΗΜΕΡΟΜΙΣΘΙΟ ΑΝΑ ΟΙΚΟΝΟΜΙΚΗ ΔΡΑΣΤΗΡΙΟΤΗΤΑ ΕΡΓΟΔΟΤΗ ΚΑΙ ΦΥΛΟ ΑΣΦΑΛΙΣΜΕΝΟΥ
TABLE II.3 : ENTERPRISES WITH LESS THAN 10 EMPLOYEES
INSURED INDIVIDUALS, AVERAGE EMPLOYMENT (DAYS), AVERAGE WAGE BY SEX & EMPLOYER'S ECONOMIC ACTIVITY

ΚΩΔ COD	Οικονομική Δραστηριότητα	Αριθμός Επιχειρήσεων ⁽¹⁾ No of Enterprises ⁽¹⁾	Αριθμός Ασφαλισμένων ⁽²⁾ Number of Insured Individuals ⁽²⁾				Μέση Απασχόληση ⁽³⁾ Average Employment (Days per Month) ⁽³⁾			Μέσο Ημερομίσθιο ⁽³⁾ Average Wage ⁽³⁾			Economic Activity
			Ανδρες Males	Γυναίκες Females	Σύνολο Total	%	Ανδρες Males	Γυναίκες Females	Σύνολο Total	Ανδρες Males	Γυναίκες Females	Σύνολο Total	
	ΑΓΝΩΣΤΗ	2.049	1.641	1.432	3.073	0,75	23,23	23,12	23,18	45,09	40,05	42,74	UNKNOWN
1	ΓΕΩΡΓΙΑ, ΚΤΗΝΟΤΡΟΦΙΑ, ΘΗΡΑ ΚΑΙ Σ.Β.Δ.	881	1.097	418	1.515	0,37	24,02	23,81	23,96	42,92	41,29	42,48	AGRICULTURE, HUNTING AND RELATED SERVICE ACTIVITIES
2	ΔΑΣΟΚΟΜΙΑ, ΥΛΟΤΟΜΙΑ ΚΑΙ ΣΥΝΑΦΕΙΣ ΔΡΑΣΤΗΡΙΟΤΗΤΕΣ	166	167	59	226	0,06	22,04	20,15	21,55	39,45	39,53	39,47	FORESTRY, LOGGING AND RELATED SERVICES
5	ΑΛΕΙΑ, ΕΚΜΕΤΑΛΛΕΥΣΗ ΙΧΘΥΟΤΡΟΦΕΙΩΝ ΚΑΙ ΜΟΝΑΔΩΝ ΠΑΡΑΓΩΓΗΣ ΓΟΝΟΥ Β.Δ.Σ. ΜΕ ΤΗΝ ΑΛΕΙΑ	217	346	94	440	0,11	24,27	23,48	24,10	50,02	43,54	48,67	FISHING, OPERATION OF FISH HATCHERIES AND FISH FARMS; SERVICE ACTIVITIES INCIDENTAL TO FISHING
10	ΕΞΟΡΥΞΗ ΑΝΘΡΑΚΑ ΚΑΙ ΛΙΓΝΙΤΗ, ΕΞΟΡΥΞΗ ΤΥΡΦΗΣ.	18	18	6	24	0,01	23,89	25,00	24,17	40,58	37,91	39,89	MINING OF COAL AND LIGNITE
11	ΑΝΤΛΗΣΗ ΑΡΓΟΥ ΠΕΤΡΕΛΑΙΟΥ ΚΑΙ ΦΥΣΙΚΟΥ ΑΕΡΙΟΥ, Β.Δ.Σ. ΜΕ ΤΗΝ ΑΝΤΛΗΣΗ ΠΕΤΡΕΛΑΙΟΥ ΚΑΙ ΦΥΣΙΚΟΥ ΑΕΡΙΟΥ, ΜΕ ΕΞΑΙΡΕΣΗ ΤΙΣ ΜΕΛΕΤΕΣ	11	14	4	18	0,00	23,79	25,00	24,06	49,63	64,81	53,14	EXTRACTION OF CRUDE PETROLEUM AND NATURAL GAS; SERVICE ACTIVITIES INCIDENTAL TO OIL AND GAS EXTRACTION, EXCLUDING SURVEYING
12	ΕΞΟΡΥΞΗ ΜΕΤΑΛΛΕΥΜΑΤΩΝ ΟΥΡΑΝΙΟΥ ΚΑΙ ΘΟΡΙΟΥ	2	1	0	1	0,00	25,00	0,00	25,00	34,40	0,00	34,40	MINING OF URANIUM AND THORIUM ORES
13	ΕΞΟΡΥΞΗ ΜΕΤΑΛΛΟΥΧΩΝ ΜΕΤΑΛΛΕΥΜΑΤΩΝ	17	30	4	34	0,01	20,40	25,00	20,94	58,43	36,27	55,32	MINING OF METAL ORES
14	ΆΛΛΕΣ ΕΞΟΡΥΚΤΙΚΕΣ ΚΑΙ ΛΑΤΟΜΙΚΕΣ ΔΡΑΣΤΗΡΙΟΤΗΤΕΣ	315	717	63	780	0,19	22,72	23,71	22,80	53,31	42,04	52,37	OTHER MINING AND QUARRYING
15	ΒΙΟΜΗΧΑΝΙΑ ΤΡΟΦΙΜΩΝ ΚΑΙ ΠΟΤΩΝ.	6.409	7.507	5.623	13.130	3,22	24,07	23,68	23,90	44,81	39,70	42,64	MANUFACTURE OF FOOD PRODUCTS AND BEVERAGES
16	ΠΑΡΑΓΩΓΗ ΠΡΟΙΟΝΤΩΝ ΚΑΠΝΟΥ	12	15	10	25	0,01	24,67	25,00	24,80	63,44	59,36	61,79	MANUFACTURE OF TOBACCO PRODUCTS
17	ΠΑΡΑΓΩΓΗ ΚΛΩΣΤΟΥΦΑΝΤΟΥΡΓΙΚΩΝ ΥΛΩΝ	932	1.221	1.013	2.234	0,55	24,00	23,71	23,87	42,28	41,61	41,98	MANUFACTURE OF TEXTILES
18	ΚΑΤΑΣΚΕΥΗ ΕΙΔΩΝ ΕΝΔΥΣΗΣ, ΚΑΤΕΡΓΑΣΙΑ ΚΑΙ ΒΑΦΗ ΓΟΥΝΑΡΙΚΩΝ	1.943	1.369	2.712	4.081	1,00	23,54	22,80	23,05	41,47	41,03	41,19	MANUFACTURE OF WEARING APPAREL; DRESSING AND DYEING OF FUR
19	ΚΑΤΕΡΓΑΣΙΑ ΚΑΙ ΔΕΨΗ ΔΕΡΜΑΤΟΣ, ΚΑΤΑΣΚΕΥΗ ΕΙΔΩΝ ΤΑΞΙΔΙΟΥ (ΑΠΟΣΚΕΥΩΝ), ΤΣΑΝΤΩΝ, ΕΙΔΩΝ ΣΕΛΟΠΟΙΙΑΣ, ΕΙΔΩΝ ΣΑΓΜΑΤΟΠΟΙΙΑΣ ΚΑΙ ΥΠΟΔΗΜΑΤΩΝ	377	498	357	855	0,21	23,05	22,72	22,91	47,74	43,92	46,16	TANNING AND DRESSING OF LEATHER; MANUFACTURE OF LUGGAGE, HANDBAGS, SADDLERY, HARNESS AND FOOTWEAR
20	ΒΙΟΜΗΧΑΝΙΑ ΞΥΛΟΥ ΚΑΙ ΚΑΤΑΣΚΕΥΗ ΠΡΟΙΟΝΤΩΝ ΑΠΟ ΞΥΛΟ ΚΑΙ ΦΕΛΟ, ΕΚΤΟΣ ΑΠΟ ΤΑ ΕΠΙΠΛΑ ΚΑΤΑΣΚΕΥΗ ΕΙΔΩΝ ΚΑΛΑΘΟΠΟΙΙΑΣ ΚΑΙ ΣΠΑΡΤΟΠΛΕΚΤΙΚΗΣ	1.434	2.496	323	2.819	0,69	23,62	23,89	23,65	43,18	40,83	42,91	MANUFACTURE OF WOOD AND OF PRODUCTS OF WOOD AND CORK, EXCEPT FURNITURE; MANUFACTURE OF ARTICLES OF STRAW AND PLATING MATERIALS
21	ΠΑΡΑΓΩΓΗ ΧΑΡΤΟΠΟΛΤΟΥ, ΧΑΡΤΙΟΥ ΚΑΙ ΠΡΟΙΟΝΤΩΝ ΑΠΟ ΧΑΡΤΙ	303	579	281	860	0,21	24,55	24,18	24,43	44,12	42,01	43,44	MANUFACTURE OF PULP, PAPER AND PAPER PRODUCTS

ΚΩΔ COD	Οικονομική Δραστηριότητα	Αριθμός Επιχειρήσεων ⁽¹⁾ No of Enterprises ⁽¹⁾	Αριθμός Ασφαλισμένων ⁽²⁾ Number of Insured Individuals ⁽²⁾				Μέση Απασχόληση ⁽³⁾ Average Employment (Days per Month) ⁽³⁾			Μέσο Ημερομίσθιο ⁽³⁾ Average Wage ⁽³⁾			Economic Activity
			Άνδρες Males	Γυναίκες Females	Σύνολο Total	%	Άνδρες Males	Γυναίκες Females	Σύνολο Total	Άνδρες Males	Γυναίκες Females	Σύνολο Total	
22	ΕΚΔΟΣΕΙΣ,ΕΚΤΥΠΩΣΕΙΣ ΚΑΙ ΑΝΑΠΑΡΑΓΩΓΗ ΠΡΟΕΓΓΕΓΡΑΜΜΕΝΩΝ ΜΕΣΩΝ ΕΓΓΡΑΦΗΣ ΗΧΟΥ ΚΑΙ ΕΙΚΟΝΑΣ ΚΑΙ ΜΕΣΩΝ ΠΛΗΡΟΦΟΡΙΚΗΣ.	2.148	2.743	2.367	5.110	1,25	24,74	24,48	24,62	47,95	44,22	46,23	PUBLISHING, PRINTING AND REPRODUCTION OF RECORDED MEDIA
23	ΠΑΡΑΓΩΓΗ ΟΠΤΑΝΘΡΑΚΑ (ΚΩΚ),ΠΡΟΙΟΝΤΩΝ ΔΥΛΙΣΗΣ ΠΕΤΡΕΛΑΙΟΥ ΚΑΙ ΠΥΡΗΝΙΚΩΝ ΚΑΥΣΙΜΩΝ.	45	104	25	129	0,03	24,55	23,80	24,40	55,90	47,50	54,31	MANUFACTURE OF COKE, REFINED PETROLEUM PRODUCTS AND NUCLEAR FUEL
24	ΠΑΡΑΓΩΓΗ ΧΗΜΙΚΩΝ ΟΥΣΙΩΝ ΚΑΙ ΠΡΟΙΟΝΤΩΝ	420	799	365	1.164	0,29	24,10	23,52	23,92	48,60	44,84	47,44	MANUFACTURE OF CHEMICALS AND CHEMICALS PRODUCTS
25	ΚΑΤΑΣΚΕΥΗ ΠΡΟΙΟΝΤΩΝ ΑΠΟ ΕΛΑΣΤΙΚΟ (ΚΑΟΥΤΣΟΥΚ) ΚΑΙ ΠΛΑΣΤΙΚΕΣ ΥΛΕΣ.	589	1.347	423	1.770	0,43	23,96	24,11	24,00	45,01	42,79	44,47	MANUFACTURE OF RUBBER AND PLASTIC PRODUCTS
26	ΚΑΤΑΣΚΕΥΗ ΆΛΩΝ ΠΡΟΙΟΝΤΩΝ ΑΠΟ ΜΗ ΜΕΤΑΛΛΙΚΑ ΟΡΥΚΤΑ.	1.769	3.625	503	4.128	1,01	23,26	23,93	23,34	45,25	40,85	44,70	MANUFACTURE OF OTHER NON-METALLIC MINERAL PRODUCTS
27	ΠΑΡΑΓΩΓΗ ΒΑΣΙΚΩΝ ΜΕΤΑΛΛΩΝ	202	416	96	512	0,13	24,09	23,80	24,03	48,34	41,99	47,16	MANUFACTURE OF BASIC METALS
28	ΚΑΤΑΣΚΕΥΗ ΜΕΤΑΛΛΙΚΩΝ ΠΡΟΙΟΝΤΩΝ,ΜΕ ΕΞΑΙΡΕΣΗ ΤΑ ΜΗΧΑΝΗΜΑΤΑ ΚΑΙ ΤΑ ΕΙΔΗ ΕΞΟΠΛΙΣΜΟΥ.	4.578	8.453	1.029	9.482	2,33	23,59	23,78	23,61	44,49	39,43	43,94	MANUFACTURE OF FABRICATED METAL PRODUCTS, EXCEPT MACHINERY AND EQUIPMENT
29	ΚΑΤΑΣΚΕΥΗ ΜΗΧΑΝΗΜΑΤΩΝ ΚΑΙ ΕΙΔΩΝ ΕΞΟΠΛΙΣΜΟΥ Μ.Α.Κ.	2.208	4.655	671	5.326	1,31	24,21	24,28	24,22	46,73	42,24	46,16	MANUFACTURE OF MACHINERY AND EQUIPMENT
30	ΚΑΤΑΣΚΕΥΗ ΜΗΧΑΝΩΝ ΓΡΑΦΕΙΟΥ ΚΑΙ ΗΛΕΚΤΡΟΝΙΚΩΝ ΥΠΟΛΟΓΙΣΤΩΝ	70	124	31	155	0,04	23,86	23,71	23,83	48,66	48,49	48,63	MANUFACTURE OF OFFICE MACHINERY AND COMPUTERS
31	ΚΑΤΑΣΚΕΥΗ ΗΛΕΚΤΡΙΚΩΝ ΜΗΧΑΝΩΝ ΚΑΙ ΣΥΣΚΕΥΩΝ Μ.Α.Κ.	609	1.142	257	1.399	0,34	24,03	23,86	24,00	43,60	41,28	43,17	MANUFACTURE OF ELECTRICAL MACHINERY AND APPARATUS N.E.C
32	ΚΑΤΑΣΚΕΥΗ ΕΞΟΠΛΙΣΜΟΥ ΚΑΙ ΣΥΣΚΕΥΩΝ ΡΑΔΙΟΦΩΝΙΑΣ, ΤΗΛΕΟΡΑΣΗΣ ΚΑΙ ΕΠΙΚΟΙΝΩΝΙΩΝ.	184	270	92	362	0,09	24,47	24,40	24,45	42,69	40,11	42,04	MANUFACTURE OF RADIO TELEVISION AND COMMUNICATION EQUIPMENT AND APPARATUS
33	ΚΑΤΑΣΚΕΥΗ ΙΑΤΡΙΚΩΝ ΟΡΓΑΝΩΝ, ΟΡΓΑΝΩΝ ΑΚΡΙΒΕΙΑΣ ΚΑΙ ΟΠΤΙΚΩΝ ΟΡΓΑΝΩΝ, ΚΑΤΑΣΚΕΥΗ ΡΟΛΟΓΙΩΝ ΚΑΘΕ ΕΙΔΟΥΣ.	630	782	431	1.213	0,30	24,62	24,33	24,52	42,76	39,08	41,46	MANUFACTURE OF MEDICAL, PRECISION AND OPTICAL INSTRUMENTS, WATCHES AND CLOCKS
34	ΚΑΤΑΣΚΕΥΗ ΑΥΤΟΚΙΝΗΤΩΝ ΟΧΗΜΑΤΩΝ, ΚΑΤΑΣΚΕΥΗ ΡΥΜΟΥΛΚΟΥΜΕΝΩΝ ΚΑΙ ΗΜΙΡΥΜΟΥΛΚΟΥΜΕΝΩΝ ΟΧΗΜΑΤΩΝ.	160	307	38	345	0,08	23,81	23,95	23,83	49,14	47,35	48,94	MANUFACTURE OF MOTOR VEHICLES, TRAILERS AND SEMI-TRAILERS
35	ΚΑΤΑΣΚΕΥΗ ΛΟΙΠΟΥ ΕΞΟΠΛΙΣΜΟΥ ΜΕΤΑΦΟΡΩΝ	498	1.067	177	1.244	0,31	20,78	24,15	21,26	57,85	42,38	55,35	MANUFACTURE OF OTHER TRANSPORT EQUIPMENT
36	ΚΑΤΑΣΚΕΥΗ ΕΠΙΠΛΩΝ, ΛΟΙΠΕΣ ΒΙΟΜΗΧΑΝΙΕΣ Μ.Α.Κ.	2.675	4.597	1.172	5.769	1,42	23,87	23,83	23,86	44,10	40,17	43,30	MANUFACTURE OF FURNITURE; MANUFACTURING N.E.C
37	ΑΝΑΚΥΚΛΩΣΗ	100	228	59	287	0,07	22,46	23,47	22,67	44,21	40,80	43,48	RECYCLING
40	ΠΑΡΟΧΗ ΗΛΕΚΤΡΙΚΟΥ ΡΕΥΜΑΤΟΣ ΦΥΣΙΚΟΥ ΑΕΡΙΟΥ,ΑΤΜΟΥ ΚΑΙ ΖΕΣΤΟΥ ΝΕΡΟΥ	349	653	220	873	0,21	23,47	23,29	23,43	53,38	45,46	51,40	ELECTRICITY, GAS STEAM AND HOT WATER SUPPLY

ΚΩΔ COD	Οικονομική Δραστηριότητα	Αριθμός Επιχειρήσεων ⁽¹⁾ No of Enterprises ⁽¹⁾	Αριθμός Ασφαλισμένων ⁽²⁾ Number of Insured Individuals ⁽²⁾				Μέση Απασχόληση ⁽³⁾ Average Employment (Days per Month) ⁽³⁾			Μέσο Ημερομίσθιο ⁽³⁾ Average Wage ⁽³⁾			Economic Activity
			Άνδρες Males	Γυναίκες Females	Σύνολο Total	%	Άνδρες Males	Γυναίκες Females	Σύνολο Total	Άνδρες Males	Γυναίκες Females	Σύνολο Total	
41	ΣΥΛΛΟΓΗ, ΚΑΘΑΡΙΣΜΟΣ ΚΑΙ ΔΙΑΝΟΜΗ ΝΕΡΟΥ.	283	636	160	796	0,20	25,23	24,24	25,03	49,41	54,28	50,36	COLLECTION, PURIFICATION AND DISTRIBUTION OF WATER
45	ΚΑΤΑΣΚΕΥΕΣ	13.483	19.376	4.136	23.512	5,77	23,24	23,99	23,37	44,33	44,75	44,41	CONSTRUCTION
50	ΕΜΠΟΡΙΟ, ΣΥΝΤΗΡΗΣΗ ΚΑΙ ΕΠΙΣΚΕΥΗ ΑΥΤΟΚΙΝΗΤΩΝ ΟΧΗΜΑΤΩΝ ΚΑΙ ΜΟΤΟΣΥΚΛΕΤΩΝ, ΛΙΑΝΙΚΗ ΠΩΛΗΣΗ ΚΑΥΣΙΜΩΝ ΟΧΗΜΑΤΩΝ	11.823	17.999	3.129	21.128	5,18	24,35	24,15	24,32	42,48	39,23	42,00	SALE, MAINTENANCE AND REPAIR OF MOTOR VEHICLES AND MOTORCYCLES; RETAIL SALE OF AUTOMOTIVE FUEL
51	ΧΟΝΔΡΙΚΟ ΕΜΠΟΡΙΟ ΚΑΙ ΕΜΠΟΡΙΟ ΜΕ ΠΡΟΜΗΘΕΙΑ, ΕΚΤΟΣ ΑΠΟ ΤΟ ΕΜΠΟΡΙΟ ΑΥΤΟΚΙΝΗΤΩΝ ΟΧΗΜΑΤΩΝ ΚΑΙ ΜΟΤΟΣΥΚΛΕΤΩΝ	23.155	35.932	17.628	53.560	13,14	24,42	24,24	24,36	45,17	43,47	44,62	WHOLESALE TRADE AND COMMISSION TRADE, EXCEPT OF MOTOR VEHICLES AND MOTORCYCLES
52	ΛΙΑΝΙΚΟ ΕΜΠΟΡΙΟ, ΕΚΤΟΣ ΑΠΟ ΤΟ ΕΜΠΟΡΙΟ ΑΥΤΟΚΙΝΗΤΩΝ ΟΧΗΜΑΤΩΝ ΚΑΙ ΜΟΤΟΣΥΚΛΕΤΩΝ, ΕΠΙΣΚΕΥΗ ΕΙΔΩΝ ΑΤΟΜΙΚΗΣ ΚΑΙ ΟΙΚΙΑΚΗΣ ΧΡΗΣΗΣ	40.361	19.511	40.296	59.807	14,67	24,41	24,21	24,27	40,03	39,66	39,78	RETAIL TRADE, EXCEPT OF MOTOR VEHICLES AND MOTORCYCLES; REPAIR OF PERSONAL AND HOUSEHOLD GOODS
55	ΞΕΝΟΔΟΧΕΙΑ ΚΑΙ ΕΣΤΙΑΤΟΡΙΑ	34.786	26.688	33.299	59.987	14,72	21,85	22,44	22,18	42,90	41,06	41,86	HOTELS AND RESTAURANTS
60	ΧΕΡΣΑΙΕΣ ΜΕΤΑΦΟΡΕΣ, ΜΕΤΑΦΟΡΕΣ ΜΕΣΩ ΑΓΩΓΩΝ	9.632	11.683	937	12.620	3,10	23,84	24,16	23,87	42,19	40,13	42,03	LAND TRANSPORT, TRANSPORT VIA PIPELINES
61	ΥΔΑΤΙΝΕΣ ΜΕΤΑΦΟΡΕΣ	563	770	693	1.463	0,36	24,56	24,64	24,60	72,86	65,13	69,19	WATER TRANSPORT
62	ΕΝΑΕΡΙΕΣ ΜΕΤΑΦΟΡΕΣ	39	65	50	115	0,03	24,62	23,82	24,27	94,74	75,91	86,71	AIR TRANSPORT
63	ΒΟΗΘΗΤΙΚΕΣ ΚΑΙ ΣΥΝΑΦΕΙΣ ΠΡΟΣ ΤΙΣ ΜΕΤΑΦΟΡΕΣ ΔΡΑΣΤΗΡΙΟΤΗΤΕΣ, ΔΡΑΣΤΗΡΙΟΤΗΤΕΣ ΤΑΞΙΔΙΩΤΙΚΩΝ ΠΡΑΚΤΟΡΕΙΩΝ	3.857	4.506	4.663	9.169	2,25	24,55	24,48	24,51	55,14	49,72	52,39	SUPPORTING AND AUXILIARY ACTIVITIES; ACTIVITIES OF TRAVEL AGENCIES
64	ΤΑΧΥΔΡΟΜΕΙΑ ΚΑΙ ΤΗΛΕΠΙΚΟΙΝΩΝΙΕΣ	1.139	1.536	968	2.504	0,61	23,93	23,88	23,91	43,37	40,65	42,32	POST AND TELECOMMUNICATIONS
65	ΕΝΔΙΑΜΕΣΟΙ ΧΡΗΜΑΤΟΠΙΣΤΩΤΙΚΟΙ ΟΡΓΑΝΙΣΜΟΙ, ΜΕ ΕΞΑΙΡΕΣΗ ΤΙΣ ΑΣΦΑΛΙΣΤΙΚΕΣ ΕΤΑΙΡΕΙΕΣ ΚΑΙ ΤΑ ΤΑΜΕΙΑ ΣΥΝΤΑΞΕΩΝ	125	104	179	283	0,07	24,63	24,34	24,45	106,60	58,30	76,18	FINANCIAL INTERMEDIATION, EXCEPT INSURANCE AND PENSION FUNDING
66	ΑΣΦΑΛΙΣΕΙΣ ΚΑΙ ΣΥΝΤΑΞΙΟΔΟΤΙΚΑ ΤΑΜΕΙΑ, ΕΚΤΟΣ ΑΠΟ ΤΗΝ ΥΠΟΧΡΕΩΤΙΚΗ ΚΟΙΝΩΝΙΚΗ ΑΣΦΑΛΙΣΗ	424	137	480	617	0,15	24,66	24,59	24,60	58,61	43,61	46,95	INSURANCE AND PENSION FUNDING, EXCEPT COMPULSORY SOCIAL SECURITY
67	ΔΡΑΣΤΗΡΙΟΤΗΤΕΣ ΣΥΝΑΦΕΙΣ ΜΕ ΤΙΣ ΔΡΑΣΤΗΡΙΟΤΗΤΕΣ ΕΝΔΙΑΜΕΣΩΝ ΧΡΗΜΑΤΟΠΙΣΤΩΤΙΚΩΝ ΟΡΓΑΝΙΣΜΩΝ	1.150	515	1.371	1.886	0,46	24,51	24,18	24,27	62,38	45,04	49,83	ACTIVITIES AUXILIARY TO FINANCIAL INTERMEDIATION
70	ΔΡΑΣΤΗΡΙΟΤΗΤΕΣ ΣΧΕΤΙΚΕΣ ΜΕ ΑΚΙΝΗΤΗ ΠΕΡΙΟΥΣΙΑ	1.368	871	1.210	2.081	0,51	24,44	24,42	24,43	63,30	47,60	54,17	REAL ESTATE ACTIVITIES
71	ΕΚΜΙΣΘΩΣΗ ΜΗΧΑΝΗΜΑΤΩΝ ΚΑΙ ΕΞΟΠΛΙΣΜΟΥ ΧΩΡΙΣ ΧΕΙΡΙΣΤΗ, ΕΚΜΙΣΘΩΣΗ ΕΙΔΩΝ ΑΤΟΜΙΚΗΣ ΚΑΙ ΟΙΚΙΑΚΗΣ ΧΡΗΣΗΣ	1.416	1.368	1.067	2.435	0,60	24,31	24,18	24,25	39,13	37,11	38,25	RENTING OF MACHINERY AND EQUIPMENT WITHOUT OPERATOR AND OF PERSONAL AND HOUSEHOLD GOODS

ΚΩΔ COD	Οικονομική Δραστηριότητα	Αριθμός Επιχειρήσεων ⁽¹⁾ No of Enterprises ⁽¹⁾	Αριθμός Ασφαλισμένων ⁽²⁾ Number of Insured Individuals ⁽²⁾				Μέση Απασχόληση ⁽³⁾ Average Employment (Days per Month) ⁽³⁾			Μέσο Ημερομίσθιο ⁽³⁾ Average Wage ⁽³⁾			Economic Activity
			Άνδρες Males	Γυναίκες Females	Σύνολο Total	%	Άνδρες Males	Γυναίκες Females	Σύνολο Total	Άνδρες Males	Γυναίκες Females	Σύνολο Total	
72	ΠΛΗΡΟΦΟΡΙΚΗ ΚΑΙ ΣΥΝΑΦΕΙΣ ΔΡΑΣΤΗΡΙΟΤΗΤΕΣ	1.734	2.402	1.392	3.794	0,93	24,45	24,19	24,35	53,27	45,46	50,43	COMPUTER AND RELATED ACTIVITIES
73	ΕΡΕΥΝΑ ΚΑΙ ΑΝΑΠΤΥΞΗ	249	211	318	529	0,13	24,41	23,96	24,14	77,80	52,53	62,72	RESEARCH AND DEVELOPMENT
74	ΆΛΛΕΣ ΕΠΙΧΕΙΡΗΜΑΤΙΚΕΣ ΔΡΑΣΤΗΡΙΟΤΗΤΕΣ	17.609	8.519	16.726	25.245	6,19	24,15	24,29	24,24	49,13	45,28	46,57	OTHER BUSINESS ACTIVITIES
75	ΔΗΜΟΣΙΑ ΔΙΟΙΚΗΣΗ ΚΑΙ ΑΜΥΝΑ, ΥΠΟΧΡΕΩΤΙΚΗ ΚΟΙΝΩΝΙΚΗ ΑΣΦΑΛΙΣΗ	1.580	1.465	2.382	3.847	0,94	26,52	26,12	26,27	52,55	55,91	54,62	PUBLIC ADMINISTRATION AND DEFENCE ; COMPULSORY SOCIAL SECURITY
80	ΕΚΠΑΙΔΕΥΣΗ	4.073	1.234	3.458	4.692	1,15	24,14	23,65	23,78	46,69	41,98	43,23	EDUCATION
85	ΥΓΕΙΑ ΚΑΙ ΚΟΙΝΩΝΙΚΗ ΜΕΡΙΜΝΑ	9.276	1.671	10.567	12.238	3,00	24,70	24,48	24,51	45,88	41,86	42,41	HEALTH AND SOCIAL WORK
90	ΔΙΑΘΕΣΗ ΛΥΜΑΤΩΝ ΚΑΙ ΑΠΟΡΡΙΜΑΤΩΝ, ΥΓΙΕΙΝΗ ΚΑΙ ΠΑΡΟΜΟΙΕΣ ΔΡΑΣΤΗΡΙΟΤΗΤΕΣ	444	769	173	942	0,23	24,30	23,52	24,16	46,04	43,46	45,58	SEWAGE AND REFUSE DISPOSAL, SANITATION AND SIMILAR ACTIVITIES
91	ΔΡΑΣΤΗΡΙΟΤΗΤΕΣ ΟΡΓΑΝΩΣΕΩΝ μ.α.κ.	2.833	1.736	2.198	3.934	0,97	24,55	25,57	25,12	55,74	51,27	53,20	ACTIVITIES OF MEMBERSHIP ORGANIZATIONS N.E.C
92	ΨΥΧΑΓΩΓΙΚΕΣ, ΠΟΛΙΤΙΣΤΙΚΕΣ ΚΑΙ ΑΘΛΗΤΙΚΕΣ ΔΡΑΣΤΗΡΙΟΤΗΤΕΣ	4.031	3.072	2.692	5.764	1,41	25,05	24,16	24,63	44,15	43,13	43,69	RECREATIONAL, CULTURAL AND SPORTING ACTIVITIES
93	ΆΛΛΕΣ ΔΡΑΣΤΗΡΙΟΤΗΤΕΣ ΠΑΡΟΧΗΣ ΥΠΗΡΕΣΙΩΝ	8.502	2.820	10.422	13.242	3,25	23,81	22,88	23,08	38,85	34,30	35,30	OTHER SERVICE ACTIVITIES
95	ΙΔΙΩΤΙΚΑ ΝΟΙΚΟΚΥΡΙΑ ΠΟΥ ΑΠΑΣΧΟΛΟΥΝ ΟΙΚΙΑΚΟ ΠΡΟΣΩΠΙΚΟ	14.271	2.452	9.218	11.670	2,86	24,59	24,55	24,56	32,68	18,79	21,71	PRIVATE HOUSEHOLDS WITH EMPLOYED PERSONS
99	ΕΤΕΡΟΔΙΚΟΙ ΟΡΓΑΝΙΣΜΟΙ ΚΑΙ ΟΡΓΑΝΑ	148	183	228	411	0,10	24,51	24,54	24,53	61,94	59,93	60,83	EXTRA-TERRITORIAL ORGANIZATIONS AND BODIES
	ΣΥΝΟΛΟ	240.674	217.259	190.395	407.654	100	23,83	23,84	23,83	44,70	40,85	42,90	TOTAL

⁽¹⁾ Ως αριθμός επιχειρήσεων λαμβάνεται ο συνολικός αριθμός των μονάδων (παραρτημάτων) των επιχειρήσεων.

⁽²⁾ Ο αριθμός των ασφαλισμένων δεν είναι διακριτός. Εάν ένας ασφαλισμένος απασχολείται σε διαφορετικούς εργοδότες με την ίδια οικονομική δραστηριότητα μετράται μία φορά.

⁽³⁾ Τα στοιχεία αναφέρονται στους ασφαλισμένους που εργάζονται με πλήρες ωράριο και τα μέσα ημερομίσθια προκύπτουν μόνο από τις τακτικές αποδοχές.

ΠΑΡΑΤΗΡΗΣΕΙΣ

1. Η μέση απασχόληση δεν παρουσιάζει μεγάλες αποκλίσεις σχετικά με το φύλο (άνδρες, γυναίκες).
2. Το γενικό μέσο ημερομίσθιο των γυναικών είναι το 91,39% του γενικού μέσου ημερομίσθιου των ανδρών.

⁽¹⁾ The Number of Enterprises refers to number of units (branches) of each enterprise

⁽²⁾ The number of insured individuals is not distinct. If the same person is employed in more than one employers with the same economic activity is counted as one

⁽³⁾ The above figures refer to insured individuals who are employed full-time and their average wages per day do not include leave benefits & season bonuses

COMMENTS

1. Average working days per month does not vary between males and females
2. The average wage per day for females is 91,39% of the average wage per day for males.

ΑΥΓΟΥΣΤΟΣ 2009 / AUGUST 2009

ΠΙΝΑΚΑΣ ΙΙ.4 : ΚΟΙΝΕΣ ΕΠΙΧΕΙΡΗΣΕΙΣ ΜΕ ΛΙΓΟΤΕΡΟΥΣ ΑΠΟ 10 ΜΙΣΘΩΤΟΥΣ
ΑΡΙΘΜΟΣ ΑΣΦΑΛΙΣΜΕΝΩΝ, ΜΕΣΗ ΑΠΑΣΧΟΛΗΣΗ ΚΑΙ ΜΕΣΟ ΗΜΕΡΟΜΙΣΘΙΟ ΑΝΑ ΟΙΚΟΝΟΜΙΚΗ ΔΡΑΣΤΗΡΙΟΤΗΤΑ ΕΡΓΟΔΟΤΗ ΚΑΙ ΦΥΛΟ
TABLE II.4 : ENTERPRISES WITH LESS THAN 10 EMPLOYEES
NUMBER OF INSURED INDIVIDUALS, AVERAGE EMPLOYMENT (DAYS), AVERAGE WAGE BY SEX & EMPLOYER'S ECONOMIC ACTIVITY

ΚΩΔ COD	Οικονομική Δραστηριότητα	Αριθμός Επιχειρήσεων ⁽¹⁾ No of Enterprises ⁽¹⁾	Αριθμός Ασφαλισμένων ⁽²⁾ Number of Insured Individuals ⁽²⁾				Μέση Απασχόληση ⁽³⁾ Average Employment (Days per Month) ⁽³⁾			Μέσο Ημερομίσθιο ⁽³⁾ Average Wage ⁽³⁾			Economic Activity
			Ανδρες Males	Γυναίκες Females	Σύνολο Total	%	Ανδρες Males	Γυναίκες Females	Σύνολο Total	Ανδρες Males	Γυναίκες Females	Σύνολο Total	
15	ΒΙΟΜΗΧΑΝΙΑ ΤΡΟΦΙΜΩΝ ΚΑΙ ΠΟΤΩΝ	6.409	7.507	5.623	13.130	21,04	24,07	23,68	23,90	44,81	39,70	42,64	MANUFACTURE OF FOOD PRODUCTS AND BEVERAGES
16	ΠΑΡΑΓΩΓΗ ΠΡΟΙΟΝΤΩΝ ΚΑΠΝΟΥ	12	15	10	25	0,04	24,67	25,00	24,80	63,44	59,36	61,79	MANUFACTURE OF TOBACCO PRODUCTS
17	ΠΑΡΑΓΩΓΗ ΚΛΩΣΤΟΥΦΑΝΤΟΥΡΓΙΚΩΝ ΥΛΩΝ	932	1.221	1.013	2.234	3,58	24,00	23,71	23,87	42,28	41,61	41,98	MANUFACTURE OF TEXTILES
18	ΚΑΤΑΣΚΕΥΗ ΕΙΔΩΝ ΕΝΔΥΣΗΣ, ΚΑΤΕΡΤΑΣΙΑ ΚΑΙ ΒΑΦΗ ΓΟΥΝΑΡΙΩΝ	1.943	1.369	2.712	4.081	6,54	23,54	22,80	23,05	41,47	41,03	41,19	MANUFACTURE OF WEARING APPAREL; DRESSING AND DYEING OF FUR
19	ΚΑΤΕΡΤΑΣΙΑ ΚΑΙ ΔΕΨΗ ΔΕΡΜΑΤΟΣ, ΚΑΤΑΣΚΕΥΗ ΕΙΔΩΝ ΤΑΞΙΔΙΟΥ (ΑΠΟΣΚΕΥΩΝ), ΤΣΑΝΤΩΝ, ΕΙΔΩΝ ΣΕΛΟΠΟΙΑΣ, ΕΙΔΩΝ ΣΑΓΜΑΤΟΠΟΙΑΣ ΚΑΙ ΥΠΟΔΗΜΑΤΩΝ	377	498	357	855	1,37	23,05	22,72	22,91	47,74	43,92	46,16	TANNING AND DRESSING OF LEATHER; MANUFACTURE OF LUGGAGE, HANDBAGS, SADDLERY, HARNESS AND FOOTWEAR
20	ΒΙΟΜΗΧΑΝΙΑ ΞΥΛΟΥ ΚΑΙ ΚΑΤΑΣΚΕΥΗ ΠΡΟΙΟΝΤΩΝ ΑΠΟ ΞΥΛΟ ΚΑΙ ΦΕΛΛΟ, ΕΚΤΟΣ ΑΠΟ ΤΑ ΕΠΙΓΛΑΦΑ ΚΑΤΑΣΚΕΥΗ ΕΙΔΩΝ ΚΑΛΑΘΟΠΟΙΑΣ ΚΑΙ ΣΠΑΡΤΟΠΛΕΚΤΙΚΗΣ	1.434	2.496	323	2.819	4,52	23,62	23,89	23,65	43,18	40,83	42,91	MANUFACTURE OF WOOD AND OF PRODUCTS OF WOOD AND CORK, EXCEPT FURNITURE; MANUFACTURE OF ARTICLES OF STRAW AND PLAITING MATERIALS
21	ΠΑΡΑΓΩΓΗ ΧΑΡΤΟΠΟΛΤΟΥ, ΧΑΡΤΙΟΥ ΚΑΙ ΠΡΟΙΟΝΤΩΝ ΑΠΟ ΧΑΡΤΙ	303	579	281	860	1,38	24,55	24,18	24,43	44,12	42,01	43,44	MANUFACTURE OF PULP, PAPER AND PAPER PRODUCTS

ΚΩΔ COD	Οικονομική Δραστηριότητα	Αριθμός Επιχειρήσεων ⁽¹⁾ No of Enterprises ⁽¹⁾	Αριθμός Ασφαλισμένων ⁽²⁾ Number of Insured Individuals ⁽²⁾				Μέση Απασχόληση ⁽³⁾ Average Employment (Days per Month) ⁽³⁾			Μέσο Ημερομίσθιο ⁽³⁾ Average Wage ⁽³⁾			Economic Activity
			Άνδρες Males	Γυναίκες Females	Σύνολο Total	%	Άνδρες Males	Γυναίκες Females	Σύνολο Total	Άνδρες Males	Γυναίκες Females	Σύνολο Total	
22	ΕΚΔΟΣΕΙΣ, ΕΚΤΥΠΩΣΕΙΣ ΚΑΙ ΑΝΑΠΑΡΑΓΩΓΗ ΠΡΟΕΤΕΓΡΑΜΜΕΝΩΝ ΜΕΣΩΝ ΕΓΓΡΑΦΗΣ ΉΧΟΥ ΚΑΙ ΕΙΚΟΝΑΣ ΚΑΙ ΜΕΣΩΝ ΠΛΗΡΟΦΟΡΙΚΗΣ.	2.148	2.743	2.367	5.110	8,19	24,74	24,48	24,62	47,95	44,22	46,23	PUBLISHING, PRINTING AND REPRODUCTION OF RECORDED MEDIA
23	ΠΑΡΑΓΩΓΗ ΟΠΤΑΝΘΡΑΚΑ (ΚΩΚ), ΠΡΟΙΟΝΤΩΝ ΔΙΥΛΙΣΗΣ ΠΕΤΡΕΛΑΙΟΥ ΚΑΙ ΠΥΡΗΝΙΚΩΝ ΚΑΥΣΙΜΩΝ.	45	104	25	129	0,21	24,55	23,80	24,40	55,90	47,50	54,31	MANUFACTURE OF COKE, REFINED PETROLEUM PRODUCTS AND NUCLEAR FUEL
24	ΠΑΡΑΓΩΓΗ ΧΗΜΙΚΩΝ ΟΥΣΙΩΝ ΚΑΙ ΠΡΟΙΟΝΤΩΝ	420	799	365	1.164	1,87	24,10	23,52	23,92	48,60	44,84	47,44	MANUFACTURE OF CHEMICALS AND CHEMICALS PRODUCTS
25	ΚΑΤΑΣΚΕΥΗ ΠΡΟΙΟΝΤΩΝ ΑΠΟ ΕΛΑΣΤΙΚΟ (ΚΑΟΥΤΣΟΥΚ) ΚΑΙ ΠΛΑΣΤΙΚΕΣ ΥΛΕΣ.	589	1.347	423	1.770	2,84	23,96	24,11	24,00	45,01	42,79	44,47	MANUFACTURE OF RUBBER AND PLASTIC PRODUCTS
26	ΚΑΤΑΣΚΕΥΗ ΑΛΛΩΝ ΠΡΟΙΟΝΤΩΝ ΑΠΟ ΜΗ ΜΕΤΑΛΛΙΚΑ ΟΡΥΚΤΑ.	1.769	3.625	503	4.128	6,62	23,26	23,93	23,34	45,25	40,85	44,70	MANUFACTURE OF OTHER NON-METALLIC MINERAL PRODUCTS
27	ΠΑΡΑΓΩΓΗ ΒΑΣΙΚΩΝ ΜΕΤΑΛΛΩΝ	202	416	96	512	0,82	24,09	23,80	24,03	48,34	41,99	47,16	MANUFACTURE OF BASIC METALS
28	ΚΑΤΑΣΚΕΥΗ ΜΕΤΑΛΛΙΚΩΝ ΠΡΟΙΟΝΤΩΝ, ΜΕ ΕΞΑΙΡΕΣΗ ΤΑ ΜΗΧΑΝΗΜΑΤΑ ΚΑΙ ΤΑ ΕΔΗ ΕΞΟΠΛΙΣΜΟΥ.	4.578	8.453	1.029	9.482	15,20	23,59	23,78	23,61	44,49	39,43	43,94	MANUFACTURE OF FABRICATED METAL PRODUCTS, EXCEPT MACHINERY AND EQUIPMENT
29	ΚΑΤΑΣΚΕΥΗ ΜΗΧΑΝΗΜΑΤΩΝ ΚΑΙ ΕΔΩΝ ΕΞΟΠΛΙΣΜΟΥ Μ.Α.Κ.	2.208	4.655	671	5.326	8,54	24,21	24,28	24,22	46,73	42,24	46,16	MANUFACTURE OF MACHINERY AND EQUIPMENT
30	ΚΑΤΑΣΚΕΥΗ ΜΗΧΑΝΩΝ ΓΡΑΦΕΙΟΥ ΚΑΙ ΗΛΕΚΤΡΟΝΙΚΩΝ ΥΠΟΛΟΓΙΣΤΩΝ	70	124	31	155	0,25	23,86	23,71	23,83	48,66	48,49	48,63	MANUFACTURE OF OFFICE MACHINERY AND COMPUTERS

ΚΩΔ COD	Οικονομική Δραστηριότητα	Αριθμός Επιχειρήσεων ⁽¹⁾ No of Enterprises ⁽¹⁾	Αριθμός Ασφαλισμένων ⁽²⁾ Number of Insured Individuals ⁽²⁾				Μέση Απασχόληση ⁽³⁾ Average Employment (Days per Month) ⁽³⁾			Μέσο Ημερομίσθιο ⁽³⁾ Average Wage ⁽³⁾			Economic Activity
			Άνδρες Males	Γυναίκες Females	Σύνολο Total	%	Άνδρες Males	Γυναίκες Females	Σύνολο Total	Άνδρες Males	Γυναίκες Females	Σύνολο Total	
31	ΚΑΤΑΣΚΕΥΗ ΗΛΕΚΤΡΙΚΩΝ ΜΗΧΑΝΩΝ ΚΑΙ ΣΥΣΚΕΥΩΝ Μ.Α.Κ.	609	1.142	257	1.399	2,24	24,03	23,86	24,00	43,60	41,28	43,17	MANUFACTURE OF ELECTRICAL MACHINERY AND APPARATUS N.E.C
32	ΚΑΤΑΣΚΕΥΗ ΕΞΟΠΛΙΣΜΟΥ ΚΑΙ ΣΥΣΚΕΥΩΝ ΡΑΔΙΟΦΩΝΙΑΣ, ΤΗΛΕΟΡΑΣΗΣ ΚΑΙ ΕΠΙΚΟΙΝΩΝΙΩΝ.	184	270	92	362	0,58	24,47	24,40	24,45	42,69	40,11	42,04	MANUFACTURE OF RADIO TELEVISION AND COMMUNICATION EQUIPMENT & APPARATUS
33	ΚΑΤΑΣΚΕΥΗ ΙΑΤΡΙΚΩΝ ΟΡΓΑΝΩΝ, ΟΡΓΑΝΩΝ ΑΚΡΙΒΕΙΑΣ ΚΑΙ ΟΠΤΙΚΩΝ ΟΡΓΑΝΩΝ, ΚΑΤΑΣΚΕΥΗ ΡΟΛΟΓΙΩΝ ΚΑΘΕ ΕΙΔΟΥΣ.	630	782	431	1.213	1,94	24,62	24,33	24,52	42,76	39,08	41,46	MANUFACTURE OF MEDICAL, PRECISION AND OPTICAL INSTRUMENTS, WATCHES AND CLOCKS
34	ΚΑΤΑΣΚΕΥΗ ΑΥΤΟΚΙΝΗΤΩΝ ΟΧΗΜΑΤΩΝ, ΚΑΤΑΣΚΕΥΗ ΡΥΜΟΥΛΚΟΥΜΕΝΩΝ ΚΑΙ ΗΜΙΡΥΜΟΥΛΚΟΥΜΕΝΩΝ ΟΧΗΜΑΤΩΝ.	160	307	38	345	0,55	23,81	23,95	23,83	49,14	47,35	48,94	MANUFACTURE OF MOTOR VEHICLES, TRAILERS AND SEMI-TRAILERS
35	ΚΑΤΑΣΚΕΥΗ ΛΟΙΠΟΥ ΕΞΟΠΛΙΣΜΟΥ ΜΕΤΑΦΟΡΩΝ	498	1.067	177	1.244	1,99	20,78	24,15	21,26	57,85	42,38	55,35	MANUFACTURE OF OTHER TRANSPORT EQUIPMENT
36	ΚΑΤΑΣΚΕΥΗ ΕΠΙΠΛΩΝ, ΛΟΙΠΕΣ ΒΙΟΜΗΧΑΝΙΕΣ Μ.Α.Κ.	2.675	4.597	1.172	5.769	9,25	23,87	23,83	23,86	44,10	40,17	43,30	MANUFACTURE OF FURNITURE; MANUFACTURING N.E.C
37	ΑΝΑΚΥΚΛΩΣΗ	100	228	59	287	0,46	22,46	23,47	22,67	44,21	40,80	43,48	RECYCLING
	ΣΥΝΟΛΟ	28.295	44.344	18.055	62.399	100	23,82	23,73	23,79	45,25	41,17	44,07	TOTAL

⁽¹⁾ Ως αριθμός επιχειρήσεων λαμβάνεται ο συνολικός αριθμός των μονάδων (παρατηρημάτων) των επιχειρήσεων.

⁽²⁾ Ο αριθμός των ασφαλισμένων δεν είναι διακριτός. Εάν ένας ασφαλισμένος απασχολείται σε διαφορετικούς εργοδότες με την ίδια οικονομική δραστηριότητα μετράται μία φορά.

⁽³⁾ Τα στοιχεία αναφέρονται στους ασφαλισμένους που εργάζονται με πλήρες ωράριο και τα μέσα ημερομίσθια προκύπτουν μόνο από τις τακτικές αποδοχές.

ΠΑΡΑΤΗΡΗΣΕΙΣ

1. Το γενικό μέσο ημερομίσθιο των γυναικών είναι το 91% του γενικού μέσου ημερομίσθιου των ανδρών.
2. Το μεγαλύτερο μέσο ημερομίσθιο 61,79 παρουσιάζεται στην οικονομική δραστηριότητα "Παραγωγή Προϊόντων Καπνού"
3. Η μέση απασχόληση κυμαίνεται από 21,26 έως 24,8 ημέρες χωρίς να παρατηρούνται μεγάλες αποκλίσεις ως προς το φύλο.

⁽¹⁾ The Number of Enterprises refers to number of units (branches) of each enterprise

⁽²⁾ The number of insured individuals is not distinct. If the same person is employed in more than one employers with the same economic activity is counted as one

⁽³⁾ The above figures refer to insured individuals who are employed full-time and their average wages per day do not include leave benefits & season bonuses

COMMENTS

1. Average wage per day for females is 91% of the average wage per day for males.
2. The highest average wage per day 61,79 appears in the economic activity 'Manufacture of Tobacco Products'.
3. The average days of employment per month varies between 21,26 and 24,8 days without significant differences by sex

Τμήμα ΙΙΙ : Οικοδομοτεχνικά Έργα - Οικοδόμοι

ΑΥΓΟΥΣΤΟΣ 2009 / AUGUST 2009
ΠΙΝΑΚΑΣ ΙΙΙ.1 : ΟΙΚΟΔΟΜΟΤΕΧΝΙΚΑ ΕΡΓΑ
ΓΕΩΓΡΑΦΙΚΗ ΚΑΤΑΝΟΜΗ ΕΡΓΩΝ ΚΑΙ ΟΙΚΟΔΟΜΩΝ
TABLE III.1 : CONSTRUCTIONS
GEOGRAPHICAL DISTRIBUTION FOR CONSTRUCTIONS & CONSTRUCTION WORKERS

ΓΕΩΓΡ. ΔΙΑΜΕΡ. GEOGRAPHICAL DISTRICT	Έργα ⁽¹⁾ Constructi ons ⁽¹⁾	Οικοδόμοι ⁽²⁾ Construction Workers ⁽²⁾	ΠΕΡΙΦΕΡΕΙΕΣ ADMINISTRATIONAL REGIONS	Έργα ⁽¹⁾ Constructi ons ⁽¹⁾	Οικοδόμοι ⁽²⁾ Construction Workers ⁽²⁾	NOMOS PREFECTURE	Έργα ⁽¹⁾ Constructi ons ⁽¹⁾	Οικοδόμοι ⁽²⁾ Construction Workers ⁽²⁾
GR1 ΒΟΡΕΙΑ ΕΛΛΑΔΑ NORTHERN GREECE	13.874	43.066	GR11 ΑΝΑΤΟΛΙΚΗ ΜΑΚΕΔΟΝΙΑ - ΘΡΑΚΗ EASTERN MAKEDONIA	2.743	7.510	GR111 Έβρος / Evros	545	1.598
						GR112 Ξάνθη / Xanthi	427	1.122
						GR113 Ροδόπη / Rodopi	400	1.279
						GR114 Δράμα / Drama	540	1.209
						GR115 Καβάλα / Kavala	831	2.302
			GR12 ΚΕΝΤΡΙΚΗ ΜΑΚΕΔΟΝΙΑ CENTRAL MAKEDONIA	6.122	22.509	GR121 Ημαθία / Imathia	520	1.396
						GR122 Θεσσαλονίκη/Thessaloniki	2.423	12.420
						GR123 Κιλκίς / Kilkis	360	808
						GR124 Πέλλα / Pella	642	1.747
						GR125 Πιερία / Pieria	578	1.738
						GR126 Σέρρες / Serres	596	1.534
			GR13 ΔΥΤΙΚΗ ΜΑΚΕΔΟΝΙΑ WESTERN MAKEDONIA	1.751	4.115	GR127 Χαλκιδική / Chalkidiki	1.003	2.866
						GR131 Γρεβενά / Grevena	284	592
						GR132 Καστοριά / Kastoria	328	787
						GR133 Κοζάνη / Kozani	782	1.877
			GR14 ΘΕΣΣΑΛΙΑ THESSALIA	3.258	8.932	GR134 Φλώρινα / Florina	357	859
						GR141 Καρδίτσα / Karditsa	595	1.469
						GR142 Λάρισα / Larisa	847	2.987
						GR143 Μαγνησία / Magnisia	1.033	2.572
						GR144 Τρίκαλα / Trikala	783	1.904
GR2 ΚΕΝΤΡΙΚΗ ΕΛΛΑΔΑ CENTRAL GREECE	14.385	35.651	GR21 ΗΠΕΙΡΟΣ IPIROS	2.273	5.478	GR211 Άρτα / Arta	458	954
						GR212 Θεσπρωτία / Thesprotia	304	771
						GR213 Ιωάννινα / Ioannina	1.210	3.067
						GR214 Πρέβεζα / Preveza	301	686
			GR22 ΙΟΝΙΑ ΝΗΣΙΑ IONIAN ISLANDS	1.520	3.365	GR221 Ζάκυνθος / Zakynthos	323	560
						GR222 Κεφαλληνία / Kefallinia	397	917
						GR223 Κέρκυρα / Kerkyra	532	1.284
						GR224 Λευκάδα / Lefkada	268	604
			GR23 ΔΥΤΙΚΗ ΕΛΛΑΔΑ WESTERN GREECE	3.691	9.748	GR231 Αιτωλοακαρνανία	1.246	2.871
						GR232 Αχαΐα / Achaia	1.602	4.751
						GR233 Ηλεία / Iliia	843	2.126
			GR24 ΣΤΕΡΕΑ ΕΛΛΑΔΑ CENTRAL GREECE	3.086	7.895	GR241 Βοιωτία / Viotia	551	1.875
						GR242 Εύβοια / Evia	1.160	2.574
						GR243 Ευρυτανία / Ewritania	245	420
						GR244 Φθιώτιδα / Fthiotida	918	2.607
						GR245 Φωκίδα / Fokida	212	419
			GR25 ΠΕΛΟΠΟΝΝΗΣΟΣ PELOPONNISOS	3.815	9.165	GR251 Αργολίδα / Argolida	581	1.477
						GR252 Αρκαδία / Arkadia	682	1.589
						GR253 Κορινθία / Korinthia	942	2.498
						GR254 Λακωνία / Lakonia	499	1.055
						GR255 Μεσσηνία / Messinia	1.111	2.546
GR3 ΑΤΤΙΚΗ ATTIKI	8.613	37.244	GR31 ΑΤΤΙΚΗ ATTIKI	8.613	37.244	GR311 Αθήνα / Athens	4.716	24.315
						GR312 Ανατολική Αττική	2.301	7.608
						GR313 Δυτική Αττική	508	1.697
						GR314 Πειραιάς / Pireas	1.088	3.624
GR4 ΝΗΣΙΑ ΑΙΓΑΙΟΥ ΚΡΗΤΗ EGEO ISLANDS & CRITI	6.400	17.818	GR41 ΒΟΡΕΙΟ ΑΙΓΑΙΟ NORTHERN EGEO	1.474	3.144	GR411 Λέσβος / Lesbos	669	1.425
						GR412 Σάμος / Samos	336	660
			GR42 ΝΟΤΙΟ ΑΙΓΑΙΟ SOUTHERN EGEO	2.065	6.061	GR421 Δωδεκάνησος/Dodekanisos	971	3.331
						GR422 Κυκλάδες / Kyklades	1.094	2.730
			GR43 ΚΡΗΤΗ CRITI			GR431 Ηράκλειο / Iraklio	1.382	4.293
						GR432 Λασιθί / Lassithi	395	1.135
						GR433 Ρέθυμνο / Rethimno	364	1.060
Άγνωστο / Unknown	45	316	Άγνωστο / Unknown	45	316	GR434 Χανιά / Chania	720	2.125
ΣΥΝΟΛΑ / TOTAL	43.317	134.095	ΣΥΝΟΛΑ / TOTAL	43.317	134.095	ΣΥΝΟΛΑ / TOTAL	43.317	134.095

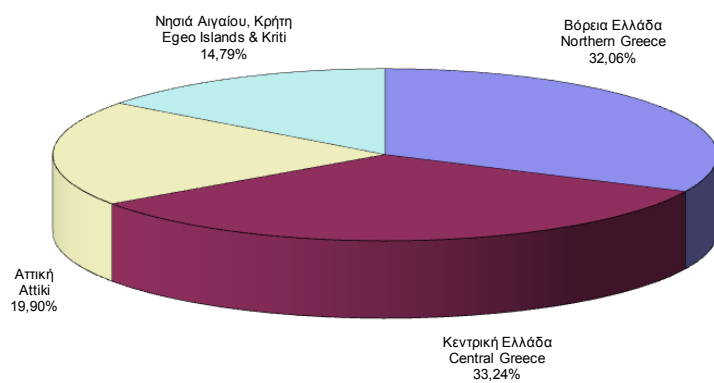
⁽¹⁾ Ο αριθμός έργων αφορά τα διακριτά έργα, δηλ. εάν το ίδιο έργο δηλώνεται σε πολλά υποκ/ματα, προσμετράται μία μόνο φορά.

⁽²⁾ Ως αριθμός οικοδόμων έχει ληφθεί ο αριθμός όλων των διακριτών οικοδόμων ανά Υποκ/μα υποβολής της ΑΠΔ, δηλ. εάν ένας οικοδόμος έχει δηλωθεί πολλές φορές στο ίδιο υποκ/μα, προσμετράται μία μόνο φορά. Εάν ένας οικοδόμος έχει δηλωθεί σε πολλά υποκ/ματα προσμετράται τόσες φορές όσα είναι και τα υποκ/ματα αυτά.

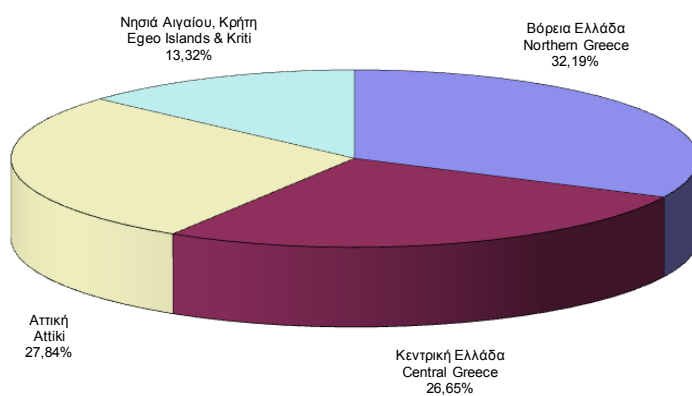
⁽¹⁾ The number of construction projects is distinct, i.e. if the same project is declared to different sub-branches is counted once.

⁽²⁾ The number of construction workers is distinct by sub-branch i.e. if a construction worker is declared more than once in the same sub-branch counts as one, but if he is declared in different sub-branches we count him as many times as the sub-branches.

ΔΙΑΓΡΑΜΜΑ ΙΙΙ.1.1 : ΚΑΤΑΝΟΜΗ ΟΙΚΟΔΟΜΟΤΕΧΝΙΚΩΝ ΕΡΓΩΝ ΑΝΑ ΓΕΩΓΡΑΦΙΚΟ ΔΙΑΜΕΡΙΣΜΑ
CHART ΙΙΙ.1.1 : DISTRIBUTION OF CONSTRUCTIONS BY GEOGRAPHICAL DISTRICT



ΔΙΑΓΡΑΜΜΑ ΙΙΙ.1.2 : ΚΑΤΑΝΟΜΗ ΟΙΚΟΔΟΜΩΝ ΑΝΑ ΓΕΩΓΡΑΦΙΚΟ ΔΙΑΜΕΡΙΣΜΑ
CHART ΙΙΙ.1.2 : DISTRIBUTION OF CONSTRUCTION WORKERS BY GEOGRAPHICAL DISTRICT



ΑΥΓΟΥΣΤΟΣ 2009 / AUGUST 2009

ΠΙΝΑΚΑΣ ΙΙΙ.2 : ΟΙΚΟΔΟΜΟΤΕΧΝΙΚΑ ΕΡΓΑ

ΑΡΙΘΜΟΣ ΕΡΓΩΝ ΚΑΙ ΟΙΚΟΔΟΜΩΝ, ΜΕΣΗ ΠΡΑΓΜΑΤΟΠΟΙΗΘΕΙΣΑ ΑΠΑΣΧΟΛΗΣΗ ΚΑΙ ΜΕΣΟ ΗΜΕΡΟΜΙΣΘΙΟ ΑΝΑ ΥΠΟΚ/ΜΑ

TABLE ΙΙΙ.2 : CONSTRUCTIONS

NUMBER OF CONSTRUCTIONS & CONSTRUCTION WORKERS, AVERAGE ACCOMPLISHED EMPLOYMENT (DAYS), AVERAGE WAGE BY REGIONAL SUB-BRANCH

Κωδ. Code	Τίτλος Υποκ/τος Sub-branch name	Αριθμός Έργων ⁽¹⁾ Number of Construct ions ⁽¹⁾	Αριθμός Οικοδόμων ⁽²⁾ Number of Insured Construction Workers ⁽²⁾			Μέση Πραγματοποιηθείσα Απασχόληση ⁽³⁾ Average Accomplished			Μέσο Ημερομίσθιο ⁽³⁾ Average Wage ⁽³⁾		
			Άνδρες Males	Γυναίκες Females	Σύνολο Total	Άνδρες Males	Γυναίκες Females	Σύνολο Total	Άνδρες Males	Γυναίκες Females	Σύνολο Total
001	ΑΘΗΝΑΣ Athens	74	289	2	291	10,70	8,50	10,68	69,40	63,57	69,37
083	Αγ.Αναργύρων Ag. Anargiron	109	317	3	320	9,11	16,33	9,18	69,31	55,51	69,08
004	Αγ.Ιεροθέου Ag. Ierotheou	75	249	4	253	9,83	12,50	9,87	68,47	65,04	68,40
065	Αγ.Παρασκευής Ag. Paraskevi	353	1.654	8	1.662	9,40	14,25	9,42	71,40	58,53	71,31
008	Χολαργού Cholargou	82	557	6	563	10,79	15,00	10,83	83,54	89,70	83,63
056	Αιγάλεω Egaleo	83	417	4	421	10,06	16,75	10,12	67,79	65,96	67,76
041	Αλεξάνδρας Alexandras	178	1.206	4	1.210	10,57	12,50	10,58	74,88	84,30	74,92
064	Αμαρουσίου Marousi	516	3.211	26	3.237	9,96	10,27	9,96	73,99	62,11	73,90
012	Αμφιθέας Amfitheas	106	478	7	485	9,41	11,14	9,44	71,13	59,05	70,92
095	Αχαρνών Acharnon	321	1.073	9	1.082	10,42	8,56	10,41	67,76	60,73	67,72
006	Βύρωνα Virona	59	265	5	270	9,21	11,20	9,24	66,43	59,27	66,27
096	Γαλατσίου Galatsiou	59	242	4	246	9,55	13,50	9,61	66,22	66,78	66,23
084	Γλυφάδας Glyfada	365	1.652	12	1.664	9,53	11,67	9,55	68,97	62,90	68,91
142	Βάρκιζας Varkizas	234	942	8	950	8,63	11,50	8,66	69,43	64,26	69,37
097	Δάφνης Dafnis	187	737	12	749	9,95	8,83	9,93	66,96	63,75	66,91
063	Ζωγράφου Zografou	101	542	4	546	9,30	13,00	9,32	66,82	55,33	66,71
002	Ηλιούπολης Ilioupolis	111	444	8	452	10,15	10,00	10,15	64,26	59,52	64,18
013	Ηρακλείου Irakleiou	96	355	5	360	9,23	7,40	9,21	69,15	67,18	69,12
019	Πετρούπολης Petroupoli	115	342	4	346	8,74	15,00	8,81	70,62	68,61	70,58
005	Ιλίου (Νέων Λιοσίων) Iliou (Nea Liosia)	49	124	3	127	10,07	12,67	10,13	68,58	61,69	68,37
044	Καλλιθέας Kallithea	96	754	4	758	10,43	9,75	10,43	67,04	61,21	67,01
093	Καματερού Kamatero	352	1.012	9	1.021	10,24	13,44	10,27	68,31	61,98	68,23
039	Κεραμεικού Kerameikos	107	600	2	602	10,71	11,50	10,71	64,78	54,33	64,74
098	Μοσχάτου Moschato	50	288	1	289	9,48	8,00	9,47	67,46	50,10	67,41
073	Ν.Φιλαδέλφειας N. Filadelfia	81	293	1	294	9,21	12,00	9,22	69,01	77,41	69,05
054	Νέας Ιωνίας N. Ionia	101	459	5	464	10,95	17,60	11,02	70,65	68,42	70,61
046	Νέου Κόσμου Neos Kosmos	106	621	4	625	9,55	14,75	9,58	65,79	64,45	65,77

Κωδ. Code	Τίτλος Υποκ/τος Sub-branch name	Αριθμός Έργων ⁽¹⁾ Number of Construct ions ⁽¹⁾	Αριθμός Οικοδόμων ⁽²⁾ Number of Insured Construction Workers ⁽²⁾			Μέση Πραγματοποιηθείσα Απασχόληση ⁽³⁾ Average Accomplished			Μέσο Ημερομίσθιο ⁽³⁾ Average Wage ⁽³⁾		
			Ανδρες Males	Γυναίκες Females	Σύνολο Total	Ανδρες Males	Γυναίκες Females	Σύνολο Total	Ανδρες Males	Γυναίκες Females	Σύνολο Total
042	Παγκρατίου Pagrati	92	531	4	535	11,31	9,00	11,29	65,32	66,43	65,33
040	Πατησίων Patision	70	437	1	438	9,06	10,00	9,06	67,76	57,59	67,73
045	Περιστερίου Peristeri	99	356	2	358	9,57	13,50	9,59	69,39	74,34	69,42
060	Πλ. Συντάγματος Syntagma Square	72	365	4	369	9,87	13,00	9,91	65,55	63,92	65,53
061	Πλατ. Αττικής Attikis square	64	607	4	611	9,87	14,25	9,90	72,77	60,54	72,66
062	Πλατ. Ομονοίας Omonoia Square	56	423	2	425	7,96	7,50	7,95	70,90	57,04	70,84
003	Χαϊδαρίου Chaidari	71	264	4	268	10,06	9,25	10,05	66,90	68,36	66,92
047	Χαλανδρίου Chalandri	347	3.076	30	3.106	11,24	13,47	11,26	82,48	74,48	82,39
Περιοχή Αθήνας Athens territory		5.037	25.182	215	25.397	10,01	11,92	10,03	71,72	65,88	71,66
009	Αγ.Στέφανου Ag. Stefanos	416	1.800	15	1.815	9,49	10,67	9,50	66,93	62,12	66,89
081	Σκάλας Ωρωπού Skala Oropou	121	290	2	292	10,40	12,00	10,41	68,59	68,70	68,59
036	Αλιάρτου Aliartos	25	61	2	63	7,64	9,00	7,68	68,20	75,17	68,46
072	Διστόμου Παρ. Distomo Par.	11	30	0	30	9,33	0,00	9,33	62,40	0,00	62,40
087	Δίστομο Distomo	19	51	1	52	11,16	10,00	11,13	72,57	68,12	72,49
037	Θήβας Thiva	181	614	9	623	11,14	13,67	11,18	67,09	57,75	66,93
116	Κιάτου Kiato	239	485	8	493	9,82	14,88	9,90	70,06	61,87	69,86
134	Δερβενίου Dervenii	46	102	3	105	10,83	10,00	10,81	69,04	57,59	68,73
126	Ξυλοκάστρου Xilokastro	142	308	6	314	11,08	9,83	11,06	70,17	60,41	70,00
107	Κορίνθου Korinthos	405	1.228	32	1.260	11,75	11,47	11,74	65,19	60,91	65,08
118	Λουτρακίου Loutraki	91	281	3	284	10,90	6,33	10,85	69,00	58,59	68,93
143	Νεμέας Nemea	19	42	0	42	10,17	0,00	10,17	69,06	0,00	69,06
094	Σπάτων Spaton	260	791	9	800	10,40	15,56	10,46	68,89	63,02	68,79
076	Κορωπίου Koropi	244	955	8	963	9,72	16,88	9,78	67,05	60,09	66,95
086	Μαρκόπουλου Markopoulo	229	663	6	669	10,47	10,83	10,47	70,92	62,63	70,85
021	Λαυρίου Lavrio	175	447	4	451	10,36	17,50	10,42	69,54	65,76	69,48
080	Κερατέας Keratea	75	204	0	204	10,57	0,00	10,57	71,10	0,00	71,10
026	Λειβαδιάς Livadia	154	465	3	468	11,73	7,67	11,70	69,56	56,85	69,50
089	Κάτω Τιθορέας Kato Tithoreas	29	128	3	131	12,02	7,67	11,92	105,65	96,65	105,52
092	Ορχομενού Orchomenos	20	46	0	46	14,02	0,00	14,02	67,63	0,00	67,63
085	Οινοφύτων Oinofita	112	457	5	462	11,27	12,20	11,28	67,08	61,67	67,02
082	Ραφήνας Rafina	235	815	11	826	9,53	11,09	9,55	67,75	64,41	67,70
088	Άνδρου Andros	115	249	5	254	12,21	16,00	12,29	65,98	60,88	65,85
075	Καρύστου Karistos	110	252	0	252	12,73	0,00	12,73	67,09	0,00	67,09
ΠΕΡΙΦΕΡΕΙΑΚΟ ΑΘΗΝΑΣ / ATHENS REGIONAL		8.510	35.946	350	36.296	10,17	12,03	10,19	70,68	64,43	70,61

Κωδ. Code	Τίτλος Υποκ/τος Sub-branch name	Αριθμός Έργων ⁽¹⁾ Number of Construct ions ⁽¹⁾	Αριθμός Οικοδόμων ⁽²⁾ Number of Insured Construction Workers ⁽²⁾			Μέση Πραγματοποιηθείσα Απασχόληση ⁽³⁾ Average Accomplished			Μέσο Ημερομίσθιο ⁽³⁾ Average Wage ⁽³⁾		
			Ανδρες Males	Γυναίκες Females	Σύνολο Total	Ανδρες Males	Γυναίκες Females	Σύνολο Total	Ανδρες Males	Γυναίκες Females	Σύνολο Total
601	ΒΟΛΟΥ Volos	507	1.374	18	1.392	10,97	12,39	10,99	67,81	63,01	67,74
610	Αγριάς Agria	67	164	6	170	9,34	9,83	9,35	68,28	65,62	68,18
619	Βελεσίνου Velesino	35	75	4	79	10,69	13,50	10,84	68,34	55,05	67,50
623	Ζαγοράς Zagora	72	140	3	143	12,78	9,67	12,71	66,35	56,99	66,20
615	Σκιάθου Skiathos	35	82	1	83	12,10	7,00	12,04	68,26	52,35	68,15
620	Σκοπέλου Skopelos	54	116	0	116	14,09	0,00	14,09	70,61	0,00	70,61
621	Νέας Ιωνίας Nea Ionia	119	311	11	322	10,00	11,27	10,04	67,46	60,05	67,18
605	Αλμυρού Almyros	103	171	2	173	12,52	20,00	12,61	66,61	57,14	66,44
617	Ν.Αγχιάλου N. Agchialos	41	93	1	94	10,23	5,00	10,17	69,39	71,22	69,40
ΠΕΡΙΦΕΡΕΙΑΚΟ ΒΟΛΟΥ / VOLOS REGIONAL		1.033	2.526	46	2.572	11,09	11,76	11,11	67,86	61,00	67,73
027	ΕΛΕΥΣΙΝΑΣ Elefsina	175	557	11	568	10,92	10,09	10,90	72,07	60,69	71,87
053	Ασπρόπυργου Aspropirgos	128	568	7	575	9,10	11,14	9,12	71,33	61,40	71,18
035	Μεγάρων Megara	205	551	3	554	10,75	10,00	10,74	66,97	64,77	66,96
ΠΕΡΙΦΕΡΕΙΑΚΟ ΕΛΕΥΣΙΝΑΣ / ELEFSINA REGIONAL		508	1.676	21	1.697	10,24	10,43	10,25	70,09	61,50	69,98
302	ΗΡΑΚΛΕΙΟΥ Iraklio	684	2.036	16	2.052	10,20	9,38	10,20	68,64	68,24	68,64
311	Αρκαλοχωρίου Arkalochori	79	189	1	190	10,24	4,00	10,21	70,64	74,32	70,65
316	Βιάννου Viannou	30	57	1	58	10,51	4,00	10,40	68,14	52,35	68,04
309	Μοιρών Miron	84	229	2	231	10,84	10,50	10,84	79,12	63,65	78,99
310	Τυμπακίου Timpaki	49	130	1	131	9,80	6,00	9,77	70,06	68,12	70,05
305	Αγ.Νικολάου Ag. Nikolaos	127	444	4	448	9,11	5,00	9,08	68,04	56,87	67,98
307	Νεάπολης Neapoli	53	150	2	152	9,80	5,50	9,74	70,19	54,68	70,07
304	Ιεράπετρας Ierapetra	96	218	3	221	11,32	15,67	11,38	67,90	64,99	67,84
315	Καμινίων Kaminia	26	124	1	125	10,92	6,00	10,88	66,38	60,90	66,35
317	Αγίου Μηνά Ag. Minas	106	398	1	399	8,13	20,00	8,16	69,08	57,59	69,00
312	Λιμ.Χερσονήσου Lim. Chersonisou	88	309	2	311	9,83	1,50	9,78	70,16	62,77	70,15
314	Ν.Αλικαρνασσού N. Alikarnasos	236	790	6	796	8,75	8,17	8,74	69,25	67,46	69,23
306	Σητείας Sitia	119	311	3	314	12,13	17,67	12,18	69,65	58,20	69,49
ΠΕΡΙΦΕΡΕΙΑΚΟ ΗΡΑΚΛΕΙΟΥ / IRAKLIO REGIONAL		1.777	5.385	43	5.428	9,91	9,16	9,90	69,40	64,41	69,36
501	ΘΕΣΣΑΛΟΝΙΚΗΣ Thessaloniki	160	1.342	8	1.350	11,49	11,88	11,49	86,80	53,52	86,60
531	25ης Μαρτίου 25th March	229	1.600	24	1.624	8,95	9,46	8,96	69,98	63,88	69,88
547	Βασιλικών Vasilikon	73	224	2	226	10,46	10,00	10,45	70,65	61,87	70,58
534	Ν.Μηχανιώνας N. Michaniona	95	312	8	320	10,42	18,13	10,62	68,07	57,36	67,62
504	Ευόσμου Evosmos	275	1.643	32	1.675	8,51	10,28	8,55	71,09	60,87	70,86
505	Ιωνίας Ionias	250	788	21	809	10,52	11,67	10,55	67,02	62,03	66,88

Κωδ. Code	Τίτλος Υποκ/τος Sub-branch name		Αριθμός Έργων ⁽¹⁾ Number of Construct ions ⁽¹⁾	Αριθμός Οικοδόμων ⁽²⁾ Number of Insured Construction Workers ⁽²⁾			Μέση Πραγματοποιηθείσα Απασχόληση ⁽³⁾ Average Accomplished			Μέσο Ημερομίσθιο ⁽³⁾ Average Wage ⁽³⁾		
				Ανδρες Males	Γυναίκες Females	Σύνολο Total	Ανδρες Males	Γυναίκες Females	Σύνολο Total	Ανδρες Males	Γυναίκες Females	Σύνολο Total
549	Κουφαλίων	Koufalia	41	85	2	87	12,53	10,00	12,47	68,68	61,15	68,54
550	Χαλκηδώνας	Chalkidona	30	73	1	74	9,41	5,00	9,35	69,97	57,59	69,88
503	Καλαμαριάς	Kalamaria	286	1.436	22	1.458	8,64	8,41	8,64	71,19	64,20	71,09
522	Λαγκαδά	Lafkada	183	478	13	491	10,99	15,23	11,10	72,13	65,62	71,90
556	Νεάπολης	Neapoli	422	1.815	33	1.848	9,55	8,82	9,54	69,76	62,86	69,65
560	Σταυρού	Stavrou	95	291	4	295	10,10	14,50	10,16	68,80	61,22	68,65
533	Πύλης Αξιού	Pilis Axiou	81	733	11	744	7,03	5,36	7,01	73,00	65,06	72,91
502	Τούμπας	Toumpa	203	1.405	14	1.419	7,64	10,14	7,67	70,64	64,30	70,56
Περιοχή Θεσσαλονίκης Thessaloniki territory			2.423	12.225	195	12.420	9,26	10,35	9,28	72,51	62,19	72,33
525	Αλεξανδρείας	Alexandria	99	285	8	293	13,33	15,13	13,38	68,29	59,87	68,03
544	Αξιούπολης	Axioupolis	62	99	2	101	14,22	12,00	14,18	67,15	57,59	66,99
551	Γουμένισσας	Goumenitsa	35	50	0	50	12,74	0,00	12,74	70,85	0,00	70,85
557	Πολύκαστρου	Polikasto	38	104	1	105	12,24	5,00	12,17	65,38	60,90	65,36
545	Αρναίας	Arnea	69	140	5	145	12,58	9,80	12,48	69,65	58,77	69,35
511	Βέροιας	Veroia	271	754	4	758	14,41	15,00	14,41	70,34	64,63	70,31
535	Γιαννιτσών	Giannitsa	246	604	11	615	13,37	12,00	13,35	66,17	58,60	66,05
566	Κρύας βρύσης	Kria Vrasi	39	131	0	131	7,39	0,00	7,39	70,24	0,00	70,24
513	Εδεσσας	Edessa	155	505	7	512	13,78	15,14	13,79	68,15	57,12	67,99
543	Αριδαίας	Aridea	160	365	5	370	14,24	9,40	14,17	64,55	55,74	64,47
553	Σκύδρας	Skidra	42	117	2	119	12,70	15,00	12,74	66,80	58,46	66,64
518	Κατερίνης	Katerini	409	1.161	27	1.188	14,45	15,22	14,46	65,72	55,57	65,48
561	Αιγινίου	Eginio	47	117	1	118	12,85	5,00	12,78	66,98	55,11	66,94
542	Λιτοχώρου	Litochoro	122	428	4	432	12,53	8,00	12,48	67,61	57,92	67,55
519	Κιλκίς	Kilkis	191	461	9	470	13,18	14,44	13,21	64,81	59,83	64,70
564	Ν. Σάντας	N. Santas	34	80	2	82	12,15	13,50	12,18	67,94	65,64	67,88
512	Νάουσας	Naousa	150	344	1	345	14,57	21,00	14,59	69,51	57,59	69,46
536	Νέων Μουδανιών	Nea Moudania	198	456	15	471	12,52	15,07	12,61	66,45	57,86	66,12
559	Ν.Καλλικράτειας	N. Kallikratia	81	237	4	241	10,46	10,75	10,47	67,70	60,83	67,59
552	Κασσάνδρας	Kassandra	258	862	24	886	12,20	13,54	12,23	63,99	58,46	63,83
530	Πολυγύρου	Poligiros	219	625	6	631	10,81	14,17	10,85	68,79	58,40	68,66
537	Γαλάτιστας	Galatista	24	63	1	64	10,52	5,00	10,44	67,06	55,11	66,97
538	Γερακίνης	Gerakinis	43	103	0	103	11,39	0,00	11,39	67,12	0,00	67,12
515	Σερρών	Serres	360	956	44	1.000	12,02	12,66	12,05	67,19	58,41	66,78
546	Ηράκλειας	Irakleias	50	116	4	120	13,09	9,00	12,95	66,39	59,35	66,23
563	Ν.Ζίχνης	N.Zichnis	35	63	2	65	12,03	15,00	12,12	67,83	69,65	67,90

Κωδ. Code	Τίτλος Υποκ/τος Sub-branch name	Αριθμός Έργων ⁽¹⁾ Number of Construct ions ⁽¹⁾	Αριθμός Οικοδόμων ⁽²⁾ Number of Insured Construction Workers ⁽²⁾			Μέση Πραγματοποιηθείσα Απασχόληση ⁽³⁾ Average Accomplished			Μέσο Ημερομίσθιο ⁽³⁾ Average Wage ⁽³⁾		
			Ανδρες Males	Γυναίκες Females	Σύνολο Total	Ανδρες Males	Γυναίκες Females	Σύνολο Total	Ανδρες Males	Γυναίκες Females	Σύνολο Total
539	Νιγρίτας Nigrita	76	169	3	172	12,24	11,33	12,22	70,99	59,75	70,81
540	Σιδεροκάστρου Sidirokastro	75	167	10	177	12,46	14,40	12,56	67,75	59,37	67,20
521	Στρατωνίου Stratonio	111	313	12	325	13,65	16,50	13,75	65,58	55,66	65,14
ΠΕΡΙΦΕΡΕΙΑΚΟ ΘΕΣΣ/ΝΙΚΗΣ / THESSALONIKI REGIONAL		6.122	22.100	409	22.509	10,90	11,99	10,92	69,61	59,86	69,41
801	ΙΩΑΝΝΙΝΩΝ Ioannina	1.089	2.730	80	2.810	14,82	14,66	14,82	74,37	61,23	74,00
805	Κόνιτσας Konitsa	79	139	6	145	13,76	14,83	13,81	65,48	61,98	65,33
809	Μετσόβου Metsovo	42	111	1	112	15,63	20,00	15,67	69,88	68,12	69,86
803	Αρτας Arta	387	784	15	799	13,45	12,00	13,43	72,39	61,44	72,21
808	Φιλιππιάδας Filipiada	71	152	3	155	12,82	9,33	12,75	66,38	57,51	66,25
906	Ηγουμενίτσας Igoumenitsa	203	571	10	581	12,13	17,10	12,21	64,06	47,86	63,67
804	Παραμυθιάς Paramithia	64	127	0	127	12,15	0,00	12,15	69,08	0,00	69,08
806	Φιλιατών Filiaton	37	62	1	63	10,58	15,00	10,65	69,92	71,22	69,95
901	Κερκυρας Corfu	482	1.170	22	1.192	13,69	17,23	13,75	64,02	59,30	63,91
909	Ανω Λευκίμης Ano Lefkimi	50	91	1	92	10,81	9,00	10,79	66,16	54,97	66,06
905	Λευκάδος Lefkada	268	596	8	604	13,22	15,13	13,25	64,89	57,22	64,77
907	Βόνιτσας Vonitsa	91	156	0	156	11,97	0,00	11,97	68,67	0,00	68,67
802	Πρέβεζας Preveza	240	536	8	544	12,45	12,25	12,44	67,42	64,32	67,38
807	Πάργας Parga	61	141	1	142	12,91	22,00	12,97	68,33	57,59	68,20
ΠΕΡΙΦΕΡΕΙΑΚΟ ΙΩΑΝΝΙΝΩΝ / IOANNINA REGIONAL		3.164	7.366	156	7.522	13,71	14,78	13,73	69,81	59,90	69,59
510	ΚΑΒΑΛΑΣ Kavala	296	762	29	791	14,74	13,41	14,69	60,52	53,83	60,30
523	Ελευθερούπολης Eleftheroupolis	248	658	19	677	12,91	13,32	12,92	72,94	58,21	72,52
528	Λιμένα Θάσου Limenas Thasou	95	300	14	314	15,40	16,29	15,44	62,90	61,67	62,85
529	Λιμεναρίων Θάσου Limenarion Thasou	66	159	8	167	17,40	18,25	17,44	62,76	54,00	62,32
524	Χρυσούπολης Chrisoupolis	126	342	11	353	12,79	12,45	12,78	64,75	64,39	64,74
514	Δράμας Dramas	508	1.061	48	1.109	14,51	12,88	14,44	67,16	59,54	66,87
709	Κ.Νευροκοπίου K. Nevrokopi	32	99	1	100	13,02	6,00	12,95	65,72	64,10	65,71
703	Ξάνθης Xanthi	427	1.069	53	1.122	14,12	15,64	14,19	66,53	63,84	66,39
ΠΕΡΙΦΕΡΕΙΑΚΟ ΚΑΒΑΛΑΣ / KAVALA REGIONAL		1.798	4.450	183	4.633	14,22	14,24	14,22	65,91	60,07	65,68
102	ΚΑΛΑΜΑΤΑΣ Kalamata	478	1.079	76	1.155	12,73	13,00	12,75	65,76	59,07	65,31
125	Μελιγαλά Meligala	80	129	5	134	12,82	17,40	12,99	65,79	62,47	65,63
115	Μεσσήνης Messini	200	334	21	355	11,33	10,19	11,26	66,17	57,10	65,69
114	Πύλου Pilos	112	196	14	210	14,06	17,14	14,27	66,78	60,26	66,26
119	Κυπαρισσίας Kiparissia	157	219	4	223	12,83	8,75	12,75	64,89	63,36	64,87
121	Γαργαλιάνων Gargalianon	57	420	4	424	10,34	4,00	10,28	65,70	58,60	65,68
120	Φιλιατρών Filiatron	27	44	1	45	12,09	23,00	12,33	66,50	55,36	66,03
ΠΕΡΙΦΕΡΕΙΑΚΟ ΚΑΛΑΜΑΤΑΣ / KALAMATA REGIONAL		1.111	2.421	125	2.546	12,23	12,82	12,26	65,83	59,21	65,49

Κωδ. Code	Τίτλος Υποκ/τος Sub-branch name		Αριθμός Έργων ⁽¹⁾ Number of Construct ions ⁽¹⁾	Αριθμός Οικοδόμων ⁽²⁾ Number of Insured Construction Workers ⁽²⁾			Μέση Πραγματοποιηθείσα Απασχόληση ⁽³⁾ Average Accomplished			Μέσο Ημερομίσθιο ⁽³⁾ Average Wage ⁽³⁾		
				Ανδρες Males	Γυναίκες Females	Σύνολο Total	Ανδρες Males	Γυναίκες Females	Σύνολο Total	Ανδρες Males	Γυναίκες Females	Σύνολο Total
604	ΚΑΡΔΙΤΣΑΣ	Karditsa	399	1.078	22	1.100	13,88	15,91	13,92	67,47	61,77	67,34
613	Μουζακίου	Mouzakiou	74	139	4	143	13,06	12,25	13,03	68,32	66,04	68,26
616	Παλαμά	Palama	34	69	0	69	14,41	0,00	14,41	66,93	0,00	66,93
612	Σοφάδων	Sofadon	88	154	3	157	13,14	10,00	13,08	68,79	59,80	68,66
608	Καλαμπάκας	Kalampaka	183	448	7	455	13,81	9,71	13,75	64,67	57,60	64,59
603	Τρικάλων	Trikala	453	1.134	21	1.155	13,75	14,86	13,77	64,61	61,48	64,55
618	Πύλης	Pilis	100	201	3	204	13,15	15,67	13,19	69,13	61,17	68,99
622	Φαρκαδώνας	Farkadona	47	89	1	90	12,27	13,00	12,28	64,61	57,59	64,53
ΠΕΡΙΦΕΡΕΙΑΚΟ ΚΑΡΔΙΤΣΑΣ / KARDITSA REGIONAL			1.378	3.312	61	3.373	13,68	14,25	13,69	66,21	61,42	66,12
520	ΚΟΖΑΝΗΣ	Kozani	397	933	43	976	14,25	10,42	14,09	69,72	60,11	69,41
554	Σερβίων	Servion	93	165	2	167	14,77	21,50	14,85	67,67	57,64	67,50
526	Αμύνταιου	Aminteu	86	292	8	300	14,71	11,75	14,63	64,30	57,78	64,16
541	Γρεβενών	Grevena	252	514	14	528	14,75	12,50	14,69	66,39	60,30	66,26
562	Δεσκάτης	Deskati	32	63	1	64	12,05	2,00	11,89	62,31	80,51	62,36
517	Καστοριάς	Kastoria	242	570	4	574	15,65	18,50	15,67	66,60	58,78	66,54
565	Αργους Ορεστικού	Argos Orestiko	86	207	6	213	13,78	15,83	13,84	65,86	63,46	65,78
527	Πτολεμαϊδας	Ptolemaida	193	513	16	529	12,58	15,56	12,67	65,65	58,71	65,40
548	Σιάτιστας	Siatista	46	105	5	110	12,10	11,00	12,05	63,57	55,50	63,23
555	Τσοπλίου	Tsotiliou	53	94	1	95	13,11	20,00	13,18	67,01	74,32	67,13
516	Φλώρινας	Florina	271	551	8	559	14,83	12,63	14,79	64,32	65,61	64,34
ΠΕΡΙΦΕΡΕΙΑΚΟ ΚΟΖΑΝΗΣ / KOZANI REGIONAL			1.751	4.007	108	4.115	14,29	12,56	14,25	66,59	60,26	66,44
702	ΚΟΜΟΤΗΝΗΣ	Komotini	310	1.088	33	1.121	14,48	16,27	14,53	68,94	63,26	68,75
707	Σαπών	Sapon	90	154	4	158	11,73	10,75	11,71	73,16	68,54	73,06
701	Αλεξανδρούπολης	Alexandroupolis	295	921	13	934	13,92	16,23	13,96	67,54	63,63	67,48
708	Φερών	Feron	31	72	0	72	13,83	0,00	13,83	66,62	0,00	66,62
706	Διδυμοτείχου	Didimoticho	86	214	1	215	14,31	21,00	14,34	66,50	57,59	66,44
705	Ορεστιάδας	Orestiada	99	283	3	286	15,11	16,67	15,13	64,90	62,28	64,87
704	Σουφλίου	Soufliou	34	90	1	91	9,24	10,00	9,25	65,03	86,00	65,27
ΠΕΡΙΦΕΡΕΙΑΚΟ ΚΟΜΟΤΗΝΗΣ / KOMOTINI REGIONAL			945	2.822	55	2.877	14,01	15,85	14,05	67,91	63,68	67,82
023	ΛΑΜΙΑΣ	Lamia	393	1.118	16	1.134	10,91	14,56	10,96	73,59	55,71	73,25
147	Αμφίκλειας	Amfiklia	41	80	0	80	10,33	0,00	10,33	72,07	0,00	72,07
038	Δομοκού	Domokou	41	150	0	150	9,98	0,00	9,98	104,84	0,00	104,84
079	Μακρακώμης	Makrakomi	82	183	2	185	9,96	15,00	10,02	67,37	59,36	67,24
043	Αμφισσας	Amfissa	120	207	6	213	12,45	17,00	12,58	68,74	50,58	68,05
090	Γραβιάς	Gravia	39	101	2	103	12,60	4,00	12,44	65,92	58,83	65,87

Κωδ. Code	Τίτλος Υποκ/τος Sub-branch name	Αριθμός Έργων ⁽¹⁾ Number of Construct ions ⁽¹⁾	Αριθμός Οικοδόμων ⁽²⁾ Number of Insured Construction Workers ⁽²⁾			Μέση Πραγματοποιηθείσα Απασχόληση ⁽³⁾ Average Accomplished			Μέσο Ημερομίσθιο ⁽³⁾ Average Wage ⁽³⁾		
			Ανδρες Males	Γυναίκες Females	Σύνολο Total	Ανδρες Males	Γυναίκες Females	Σύνολο Total	Ανδρες Males	Γυναίκες Females	Σύνολο Total
050	Ιτέας Irtea	53	100	3	103	12,77	8,00	12,63	69,08	54,75	68,82
051	Αταλάντης Atalantis	167	307	3	310	12,41	15,33	12,44	69,77	56,80	69,62
074	Αγ. Κων/νου Ag. Konstantinou	85	329	3	332	10,74	17,33	10,80	69,12	57,50	68,95
078	Λάρυμνας Larimna	15	43	0	43	8,65	0,00	8,65	69,92	0,00	69,92
029	Καρπενησίου Karpenisi	245	411	9	420	14,90	15,44	14,91	68,26	70,51	68,31
049	Στυλίδας Stilida	94	370	3	373	11,59	10,33	11,58	82,82	106,40	82,99
ΠΕΡΙΦΕΡΕΙΑΚΟ ΛΑΜΙΑΣ / LAMIA REGIONAL		1.375	3.399	47	3.446	11,65	14,15	11,68	73,12	60,76	72,92
602	ΛΑΡΙΣΑΣ Larissa	384	1.701	22	1.723	12,49	10,64	12,46	79,09	69,11	78,98
614	Αγιάς Agia	70	166	0	166	11,78	0,00	11,78	69,79	0,00	69,79
606	Ελασσόνας Elassona	98	187	5	192	12,93	13,20	12,94	68,03	58,52	67,77
607	Τυρνάβου Tirnavos	51	127	4	131	11,46	9,75	11,40	70,77	65,39	70,63
611	Φαρσάλων Farsala	51	113	1	114	12,49	5,00	12,42	67,77	77,41	67,81
624	Αν. Λάρισας An. Larissa	193	653	8	661	10,62	12,63	10,65	70,77	58,06	70,59
ΠΕΡΙΦΕΡΕΙΑΚΟ ΛΑΡΙΣΑΣ / LARISSA REGIONAL		847	2.947	40	2.987	12,02	11,13	12,01	75,40	64,80	75,27
203	ΜΥΤΙΛΗΝΗΣ Mitilini	255	620	28	648	11,91	17,50	12,15	65,17	43,76	63,84
217	Καλλονής Kallonis	103	244	2	246	11,12	17,50	11,17	70,90	71,66	70,91
215	Μήθυμνας Mithimnas	40	73	1	74	12,16	15,00	12,20	69,77	60,20	69,61
210	Παππάδου Pappadou	51	89	0	89	12,44	0,00	12,44	72,03	0,00	72,03
208	Πλωμαρίου Plomariou	26	38	1	39	14,16	11,00	14,08	68,89	57,59	68,66
211	Πολυχνίτου Polichnitou	42	60	0	60	13,28	0,00	13,28	71,58	0,00	71,58
207	Μύρινας (Λήμνου) Mirimnas (Limnos)	152	269	0	269	14,65	0,00	14,65	63,60	0,00	63,60
202	Χίου Chios	469	1.047	12	1.059	11,38	12,58	11,39	67,99	63,99	67,94
ΠΕΡΙΦΕΡΕΙΑΚΟ ΜΥΤΙΛΗΝΗΣ / MITILINI REGIONAL		1.138	2.440	44	2.484	12,00	15,95	12,07	67,28	50,07	66,87
101	ΠΑΤΡΑΣ Patras	440	1.498	61	1.559	10,56	13,05	10,66	66,33	56,67	65,86
127	Κάτω Αχαιάς Kato Achaias	130	290	12	302	10,01	9,67	9,99	69,98	66,71	69,85
131	Αγ. Αλεξίου Ag. Alexiou	242	788	19	807	9,62	9,79	9,62	68,08	60,74	67,90
144	Ρίου Riu	78	237	9	246	9,08	7,78	9,03	70,09	64,72	69,92
132	Ανω Πόλης Ano Polis	311	861	25	886	9,34	11,24	9,40	68,51	60,98	68,26
Περιοχή Πάτρας Patra territory		1.201	3.674	126	3.800	9,93	11,50	9,99	67,68	59,22	67,36
024	Αγρινίου Agrinio	451	1.231	8	1.239	11,01	8,75	11,00	69,39	62,74	69,36
070	Αμφιλοχίας Amfilochia	121	307	3	310	13,12	10,33	13,10	92,21	59,97	91,96
028	Αστακού Astakou	47	82	1	83	10,46	8,00	10,43	71,06	57,59	70,94
103	Αγίου Egiou	264	579	5	584	11,83	12,20	11,84	68,14	66,14	68,13
146	Ακράτας Akrata	60	164	2	166	10,59	15,00	10,64	68,33	54,19	68,09
148	Καλαβρύτων Kalavrita	77	197	4	201	11,46	13,25	11,49	64,04	58,30	63,91

Κωδ. Code	Τίτλος Υποκ/τος Sub-branch name		Αριθμός Έργων ⁽¹⁾ Number of Construct ions ⁽¹⁾	Αριθμός Οικοδόμων ⁽²⁾ Number of Insured Construction Workers ⁽²⁾			Μέση Πραγματοποιηθείσα Απασχόληση ⁽³⁾ Average Accomplished			Μέσο Ημερομίσθιο ⁽³⁾ Average Wage ⁽³⁾		
				Άνδρες Males	Γυναίκες Females	Σύνολο Total	Άνδρες Males	Γυναίκες Females	Σύνολο Total	Άνδρες Males	Γυναίκες Females	Σύνολο Total
113	Αμαλιάδας	Amaliada	156	447	3	450	10,52	12,67	10,54	66,84	65,81	66,83
140	Βαρθολομιού	Vartholomiou	22	65	1	66	10,80	6,00	10,73	72,60	77,41	72,64
129	Γαστούνης	Gastounis	45	130	1	131	9,34	20,00	9,42	67,32	57,59	67,16
128	Λεχαινών	Lechena	114	195	6	201	11,83	10,00	11,77	68,92	60,37	68,70
903	Αργοστολίου	Argostoliou	230	550	5	555	13,34	17,20	13,38	65,58	51,69	65,42
908	Ιθάκης	Ithakis	44	77	2	79	11,79	20,00	12,00	61,60	59,39	61,51
904	Ληξουρίου	Lixouriou	82	177	1	178	11,23	8,00	11,21	65,01	50,10	64,95
911	Πόρου	Porou				0	0,00	0,00	0,00	0,00	0,00	0,00
912	Σάμης	Samis	41	103	2	105	12,06	10,00	12,02	67,63	59,25	67,49
902	Ζακύνθου	Zakynthos	323	558	2	560	13,19	16,00	13,20	66,32	61,18	66,30
025	Μεσολογίου	Messologi	194	460	11	471	12,16	16,36	12,26	63,58	48,69	63,12
112	Ναυπάκτου	Nafpaktos	342	607	5	612	11,90	13,00	11,91	69,57	63,12	69,51
104	Πύργου	Pirgos	301	663	8	671	11,06	10,88	11,06	65,68	57,16	65,58
145	Αρχαίας Ολυμπίας	Ancient Olimpia	39	198	4	202	13,37	20,75	13,51	56,65	41,48	56,19
122	Ζαχάρως	Zacharo	87	252	3	255	13,75	9,67	13,70	74,24	64,34	74,16
123	Κρεστένων	Krestena	79	148	2	150	11,99	11,00	11,98	67,56	71,09	67,60
ΠΕΡΙΦΕΡΕΙΑΚΟ ΠΑΤΡΑΣ / PATRA REGIONAL			4.320	10.864	205	11.069	11,19	12,09	11,21	68,14	58,15	67,94
010	ΠΕΙΡΑΙΑ	Piraeus	218	800	6	806	10,41	10,83	10,41	65,36	58,93	65,31
034	Αίγινας	Egina	128	321	2	323	9,16	8,00	9,15	71,96	53,92	71,86
068	Πόρου	Poros	60	202	0	202	13,29	0,00	13,29	68,72	0,00	68,72
213	Σερίφου	Serifos	44	102	1	103	11,17	20,00	11,25	68,67	60,90	68,54
067	Σπετσών	Spetses	31	104	0	104	12,79	0,00	12,79	69,84	0,00	69,84
057	Αγ.Σοφίας	Ag. Sofia	54	225	3	228	9,71	6,00	9,66	66,44	68,47	66,46
011	Αμφιάλη	Amfiali	77	260	2	262	10,98	8,50	10,97	66,39	70,17	66,42
048	Δραπετσώνας	Dραπεstona	50	196	1	197	10,61	15,00	10,63	69,96	74,32	69,99
059	Καμινίων	Kaminia	85	338	3	341	11,20	10,67	11,20	67,41	60,39	67,35
015	Κορυδαλλός	Koridallós	96	305	0	305	9,83	0,00	9,83	66,18	0,00	66,18
058	Νίκαιας	Nikea	92	297	2	299	10,71	8,50	10,70	66,82	60,51	66,79
071	Περάματος	Peramatos	60	179	3	182	9,98	14,33	10,05	84,56	64,57	84,09
Περιοχή Πειραιά			995	3.329	23	3.352	10,60	10,57	10,60	68,26	62,50	68,22
201	Ερμούπολης	Ermoupolis	201	472	0	472	10,40	0,00	10,40	69,62	0,00	69,62
216	Μυκόνου	Mikonos	109	395	8	403	12,10	15,00	12,16	69,55	63,78	69,40
214	Τήνου	Tinos	106	299	1	300	10,36	9,00	10,36	77,92	72,00	77,90
205	Μήλου	Milos	74	167	0	167	12,02	0,00	12,02	70,18	0,00	70,18
209	Νάξου	Naxos	171	345	3	348	12,33	21,00	12,40	66,95	69,99	66,99

Κωδ. Code	Τίτλος Υποκ/τος Sub-branch name		Αριθμός Έργων ⁽¹⁾ Number of Construct ions ⁽¹⁾	Αριθμός Οικοδόμων ⁽²⁾ Number of Insured Construction Workers ⁽²⁾			Μέση Πραγματοποιηθείσα Απασχόληση ⁽³⁾ Average Accomplished			Μέσο Ημερομίσθιο ⁽³⁾ Average Wage ⁽³⁾		
				Ανδρες Males	Γυναίκες Females	Σύνολο Total	Ανδρες Males	Γυναίκες Females	Σύνολο Total	Ανδρες Males	Γυναίκες Females	Σύνολο Total
212	Θήρας	Thira	166	427	4	431	11,51	12,25	11,52	68,08	65,32	68,05
218	Πάρου	Paros	223	502	4	506	12,15	10,75	12,14	65,26	63,04	65,24
055	Σαλαμίνας	Salamina	137	372	3	375	11,09	12,67	11,10	67,53	60,64	67,46
204	Σάμου	Samos	141	274	1	275	10,42	10,00	10,41	69,29	77,41	69,32
219	Αγ.Κήρυκου	Ag. Kirikos	32	48	0	48	12,73	0,00	12,73	65,72	0,00	65,72
220	Ευδήλου	Evdilou	59	89	1	90	12,16	20,00	12,24	67,78	57,59	67,60
206	Καρλοβασίου	Karlovasiou	104	246	1	247	11,17	5,00	11,14	69,05	50,10	69,01
ΠΕΡΙΦΕΡΕΙΑΚΟ ΠΕΙΡΑΙΑ / PIRAEUS REGIONAL			2.518	6.965	49	7.014	11,02	12,24	11,03	68,54	63,82	68,51
401	ΡΟΔΟΥ	Rhodos	489	1.584	11	1.595	14,30	13,55	14,30	68,19	67,04	68,18
405	Αρχαγγέλου	Archaggelos	79	496	6	502	15,92	15,83	15,91	73,78	66,02	73,68
406	Καρπάθου	Karpathos	40	173	5	178	16,82	19,40	16,89	65,48	58,11	65,24
402	Καλύμνου	Kalymnos	100	239	0	239	12,91	0,00	12,91	71,58	0,00	71,58
403	Κω	Ko	141	566	7	573	15,34	17,43	15,37	64,34	57,99	64,25
404	Λέρου	Leros	77	152	0	152	11,05	0,00	11,05	65,58	0,00	65,58
407	Πάτμου	Patmos	45	92	0	92	11,54	0,00	11,54	69,33	0,00	69,33
ΠΕΡΙΦΕΡΕΙΑΚΟ ΡΟΔΟΥ / RHODOS REGIONAL			971	3.302	29	3.331	14,53	15,97	14,54	68,40	62,57	68,34
105	ΤΡΙΠΟΛΗΣ	Tripoli	322	833	17	850	12,95	14,18	12,98	67,55	62,23	67,44
130	Αστρους	Astros	79	191	2	193	11,87	12,50	11,88	67,03	58,63	66,94
135	Λεωνιδίου	Leonidio	65	113	3	116	12,27	10,33	12,22	62,56	60,15	62,51
109	Τροπαίων	Tropeon	60	66	0	66	9,62	0,00	9,62	73,12	0,00	73,12
106	Αργους	Argos	202	417	7	424	11,64	11,57	11,63	68,46	60,61	68,33
133	Κρανιδίου	Kranidi	130	443	0	443	10,67	0,00	10,67	67,26	0,00	67,26
110	Μεγαλόπολης	Megalopoli	156	360	4	364	12,23	19,25	12,31	74,63	59,18	74,37
111	Ναυπλίου	Nafplio	249	603	7	610	11,97	8,86	11,93	63,51	62,73	63,51
108	Σπάρτης	Sparti	197	468	7	475	12,94	11,86	12,92	63,30	54,93	63,19
117	Γυθείου	Gythio	91	195	1	196	12,29	10,00	12,28	67,43	57,59	67,39
137	Μολάων	Molaon	88	151	4	155	14,32	11,75	14,25	67,31	58,46	67,12
139	Νεάπολης	Neapoli	57	108	2	110	11,65	17,50	11,75	69,01	55,61	68,65
138	Σκάλας	Skalas	66	118	1	119	10,19	5,00	10,15	64,95	50,10	64,89
ΠΕΡΙΦΕΡΕΙΑΚΟ ΤΡΙΠΟΛΗΣ / TRIPOLI REGIONAL			1.762	4.066	55	4.121	12,14	12,67	12,14	67,00	59,92	66,90
022	ΧΑΛΚΙΔΑΣ	Chalkida	613	1.425	36	1.461	13,28	12,89	13,27	66,64	60,44	66,49
030	Αλιβερίου	Aliveri	168	326	7	333	12,40	8,86	12,32	68,06	59,59	67,93
077	Ιστιαίας	Istiea	90	201	3	204	12,64	16,67	12,70	67,27	71,91	67,36
066	Αιδηψού	Edipsos	74	148	1	149	12,80	1,00	12,72	69,54	55,11	69,54
032	Κύμης	Kimi	131	240	2	242	13,30	11,50	13,29	71,15	60,44	71,08

Κωδ. Code	Τίτλος Υποκ/τος Sub-branch name	Αριθμός Έργων ⁽¹⁾ Number of Construct ions ⁽¹⁾	Αριθμός Οικοδόμων ⁽²⁾ Number of Insured Construction Workers ⁽²⁾			Μέση Πραγματοποιηθείσα Απασχόληση ⁽³⁾ Average Accomplished			Μέσο Ημερομίσθιο ⁽³⁾ Average Wage ⁽³⁾		
			Ανδρες Males	Γυναίκες Females	Σύνολο Total	Ανδρες Males	Γυναίκες Females	Σύνολο Total	Ανδρες Males	Γυναίκες Females	Σύνολο Total
052	Μαντουδίου Mantoudi	28	47	1	48	11,74	11,00	11,73	73,75	52,35	73,33
136	Αγ. Άννας Ag. Anna	26	51	3	54	13,75	9,67	13,52	68,87	60,49	68,54
031	Λίμνης Limnis	30	83	0	83	12,47	0,00	12,47	67,69	0,00	67,69
ΠΕΡΙΦΕΡΕΙΑΚΟ ΧΑΛΚΙΔΑΣ / CHALKIDA REGIONAL		1.160	2.521	53	2.574	13,04	12,08	13,02	67,67	61,11	67,54
301	ΧΑΝΙΩΝ Chania	637	1.930	20	1.950	13,87	17,40	13,91	64,86	60,17	64,80
308	Κισσάμου Kissamou	83	174	1	175	13,11	22,00	13,17	63,86	65,19	63,87
303	Ρεθύμνου Rethimnou	300	819	7	826	13,00	12,43	13,00	65,53	58,27	65,47
313	Περάματος Peramatos	64	227	7	234	13,07	16,71	13,18	64,84	56,04	64,51
ΠΕΡΙΦΕΡΕΙΑΚΟ ΧΑΝΙΩΝ / CHANIA REGIONAL		1.084	3.150	35	3.185	13,55	16,40	13,58	64,97	59,23	64,90
Άγνωστο / Unknown		45	311	5	316	10,38	11,20	10,39	83,90	69,67	83,65
ΣΥΝΟΛΟ ΧΩΡΑΣ/ENTIRE COUNTRY		43.317	131.976	2.119	134.095	11,52	12,83	11,54	69,10	60,71	68,96

⁽¹⁾ Ο αριθμός έργων αφορά τα διακριτά έργα, δηλ. εάν το ίδιο έργο δηλώνεται σε πολλά υποκ/ματα, προσμετράται μία μόνο φορά.

⁽²⁾ Ως αριθμός οικοδόμων έχει ληφθεί ο αριθμός όλων των διακριτών οικοδόμων ανά Υποκ/μα υποβολής της ΑΠΔ, δηλ. εάν ένας οικοδόμος έχει δηλωθεί πολλές φορές στο ίδιο υποκ/μα, προσμετράται μία μόνο φορά. Εάν ένας οικοδόμος έχει δηλωθεί σε πολλά υποκ/ματα προσμετράται τόσες φορές όσα είναι και τα υποκ/ματα αυτά.

⁽³⁾ Για τον υπολογισμό της μέσης πραγματοποιηθείσας απασχόλησης και του μέσου ημερομίσθιου χρησιμοποιήθηκαν οι πραγματοποιηθείσες ημέρες εργασίας. Για τον υπολογισμό της μέσης ασφαλιστέας απασχόλησης πολλαπλασιάζουμε τη μέση πραγματοποιηθείσα απασχόληση με το συντελεστή 1,2 . Αντίστοιχα, για τον υπολογισμό του μέσου ασφαλιστέου ημερομίσθιου διαιρούμε το μέσο ημερομίσθιο με το συντελεστή 1,2 .

ΠΑΡΑΤΗΡΗΣΕΙΣ

1. Ο αριθμός διακριτών οικοδόμων, δηλ. των οικοδόμων με διαφορετικούς αριθμούς μητρώου ασφαλισμένου, είναι 118404, με γενική μέση απασχόληση ίση με 13,07 ημέρες.

2. Τα υψηλά μέσα ημερομίσθια σε κάποια υποκ/ματα, οφείλονται σε μεγάλα τεχνικά έργα που εκτελούνται στις περιοχές τους.

⁽¹⁾ The number of constructions is distinct, i.e if the same construction is declared in different sub-branches it counts once.

⁽²⁾ The number of construction workers is distinct by sub-branch, i.e if a construction worker is declared more than once in the same sub-branch it counts as one, but if he is declared in different sub-branches we count him as many times as the sub-branches.

⁽³⁾ The number of accomplished working days is used for the calculation of average accomplished employment and average wage. To calculate average employment subject to contribution, you must multiply average accomplished employment by (1,2) . To calculate average wage subject to contribution, you must divide average wage with (1,2).

COMMENTS

1. The distinct number of construction workers is 118404 and the average employment is 13,07 days.

2. High average wages in certain sub-branches are mainly due to major technical projects that are under construction in these areas.

ΠΙΝΑΚΑΣ ΙΙΙ.3 : ΟΙΚΟΔΟΜΟΤΕΧΝΙΚΑ ΕΡΓΑ
ΑΡΙΘΜΟΣ ΟΙΚΟΔΟΜΩΝ, ΜΕΣΗ ΑΠΑΣΧΟΛΗΣΗ ΚΑΙ ΜΕΣΟ ΗΜΕΡΟΜΙΣΘΙΟ ΑΝΑ ΗΛΙΚΙΑ
TABLE ΙΙΙ.3 : CONSTRUCTIONS

NUMBER OF CONSTRUCTION WORKERS, AVERAGE EMPLOYMENT (DAYS) & AVERAGE WAGE BY AGE

ΗΛΙΚΙΑ AGE	Αριθμός Οικοδόμων ⁽¹⁾ Number of Construction Workers ⁽¹⁾	Μέση Απασχόληση ⁽²⁾ Average Employment (days) ⁽²⁾	Μέσο Ημερομίσθιο ⁽²⁾ Average wage ⁽²⁾
Άγνωστη Unknown	19	13,89	64,90
<= 14	1	20,00	52,35
15-19	917	10,83	54,31
20-24	6.221	11,72	56,66
25-29	14.483	12,21	60,86
30-34	18.200	12,70	65,11
35-39	18.516	13,01	68,32
40-44	17.717	13,25	70,86
45-49	15.500	13,53	72,12
50-54	14.359	13,68	75,30
55-59	10.003	14,08	76,32
60-64	2.149	13,83	72,07
65-69	268	11,71	75,54
>= 70	51	12,04	84,23
ΣΥΝΟΛΑ TOTAL	118.404	13,07	68,96

⁽¹⁾ Ο αριθμός των οικοδόμων αναφέρεται στους διακριτούς οικοδόμους δηλ. στους οικοδόμους με διαφορετικούς αριθμούς μητρώου ασφαλισμένου.

⁽²⁾ Για τον υπολογισμό της μέσης απασχόλησης και του μέσου ημερομισθίου χρησιμοποιήθηκαν οι πραγματοποιηθείσες ημέρες εργασίας.

ΠΑΡΑΤΗΡΗΣΕΙΣ

1. Η μικρότερη μέση απασχόληση (10,83 ημέρες) και ημερομισθίου (54,31€) παρατηρούνται στις ηλικίες 15-19 ετών, αντίστοιχα, ενώ οι μεγαλύτερες μέσες τιμές απασχόλησης (14,08 ημέρες) και ημερομισθίου (76,32€) παρατηρούνται στις ηλικίες 55-59 ετών.

2. Το μεγαλύτερο ποσοστό οικοδόμων (15,64%) παρουσιάζεται στις ηλικίες 35-39 ετών.

3. Η μέση απασχόληση ανέρχεται σε 13,07 ημέρες και το μέσο ημερομίσθιο σε 68,96€ .

⁽¹⁾ The number of construction workers is distinct, i.e each const. worker is counted only once, regardless the number of different projects he may work for.

⁽²⁾ The number of accomplished working days is used for the calculation of average employment and average wage.

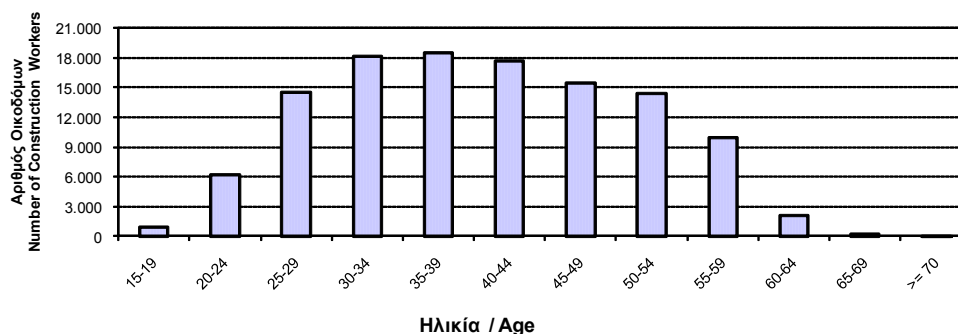
COMMENTS

1. The lowest average employment (10,83 days) and wage (54,31€) appears for ages between 15 and 19 years old, while the highest average employment (14,08 days) and wage (76,32€) appears for ages between 55 and 59 years old.

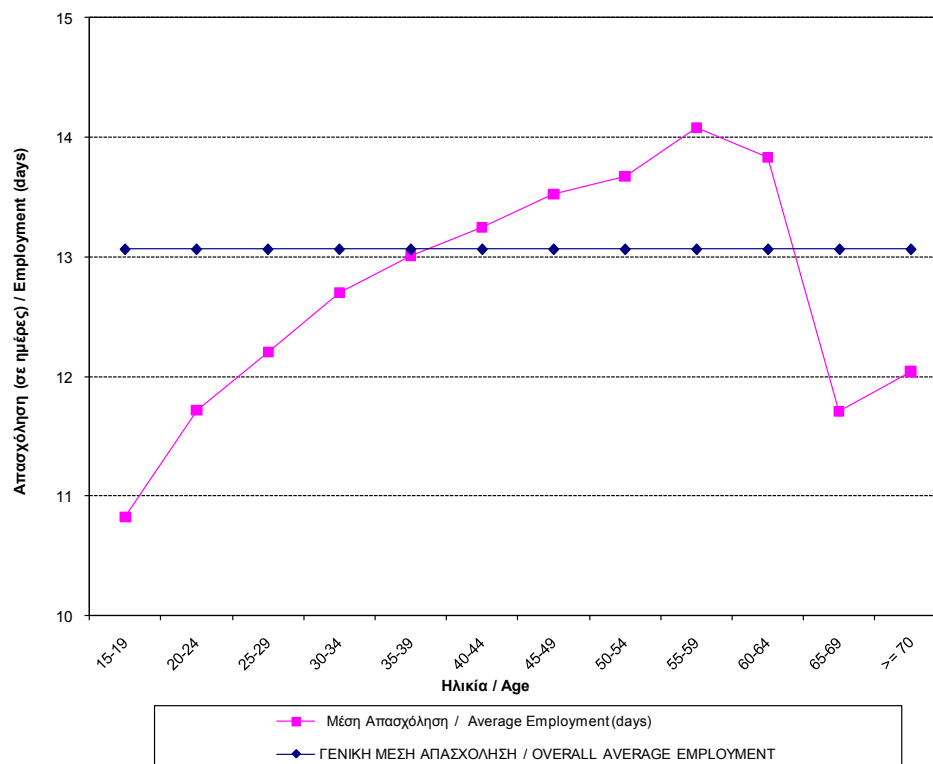
2. The highest percentage of the construction workers (15,64%) is aged between 35 and 39.

3. The average employment is 13,07 days and the average wage is 68,96€ .

ΔΙΑΓΡΑΜΜΑ ΙΙΙ.3.1 : ΑΡΙΘΜΟΣ ΔΙΑΚΡΙΤΩΝ ΟΙΚΟΔΟΜΩΝ ΑΝΑ ΗΛΙΚΙΑ
CHART ΙΙΙ.3.1 : DISTRIBUTION OF DISTINCT CONSTRUCTION WORKERS BY AGE



ΔΙΑΓΡΑΜΜΑ III.3.2 : ΜΕΣΗ ΑΠΑΣΧΟΛΗΣΗ ΟΙΚΟΔΟΜΩΝ ΑΝΑ ΗΛΙΚΙΑ
CHART III.3.2 : AVERAGE EMPLOYMENT (DAYS) OF CONSTRUCTION WORKERS BY AGE



ΔΙΑΓΡΑΜΜΑ III.3.3 : ΜΕΣΟ ΗΜΕΡΟΜΙΣΘΙΟ ΟΙΚΟΔΟΜΩΝ ΑΝΑ ΗΛΙΚΙΑ
CHART III.3.3 : AVERAGE WAGE OF CONSTRUCTION WORKERS BY AGE

