

ΜΗΝΙΑΙΑ ΣΤΟΙΧΕΙΑ ΑΠΑΣΧΟΛΗΣΗΣ ΙΚΑ-ΕΤΑΜ ΑΥΓΟΥΣΤΟΥ 2007

Τα μεγέθη που αναφέρονται στους πίνακες, όπως αριθμός ασφαλισμένων, αριθμός επιχειρήσεων κλπ, αφορούν μόνο στα ελεγμένα στοιχεία και όχι στο σύνολο.

ΠΕΡΙΕΧΟΜΕΝΑ

Σελίδα

ΤΜΗΜΑ 0 : Συγκεντρωτικά στοιχεία

Πίνακας 0.1: ΚΟΙΝΕΣ ΕΠΙΧΕΙΡΗΣΕΙΣ ΚΑΙ ΟΙΚΟΔΟΜΟΤΕΧΝΙΚΑ ΕΡΓΑ – ΚΑΤΑΝΟΜΗ ΤΩΝ ΕΠΙΧΕΙΡΗΣΕΩΝ, ΤΗΣ ΑΠΑΣΧΟΛΗΣΗΣ ΚΑΙ ΤΟΥ ΗΜΕΡΟΜΙΣΘΙΟΥ ΤΩΝ ΑΣΦΑΛΙΣΜΕΝΩΝ ΑΝΑ ΤΥΠΟ ΕΠΙΧΕΙΡΗΣΗΣ - ΔΙΑΓΡΑΜΜΑΤΑ.....	2
Πίνακας 0.2: ΚΟΙΝΕΣ ΕΠΙΧΕΙΡΗΣΕΙΣ - ΚΑΤΑΝΟΜΗ ΤΗΣ ΑΠΑΣΧΟΛΗΣΗΣ, ΤΟΥ ΗΜΕΡΟΜΙΣΘΙΟΥ ΚΑΙ ΤΟΥ ΜΕΣΟΥ ΜΙΣΘΟΥ ΤΩΝ ΑΣΦΑΛΙΣΜΕΝΩΝ ΑΝΑ ΤΥΠΟ ΑΠΑΣΧΟΛΗΣΗΣ.....	3
Πίνακας 0.3: ΚΟΙΝΕΣ ΕΠΙΧΕΙΡΗΣΕΙΣ ΚΑΙ ΟΙΚΟΔΟΜΟΤΕΧΝΙΚΑ ΕΡΓΑ – ΚΑΤΑΝΟΜΗ ΑΣΦΑΛΙΣΜΕΝΩΝ ΑΝΑ ΥΠΗΚΟΟΤΗΤΑ.....	4
Πίνακας 0.4: ΚΟΙΝΕΣ ΕΠΙΧΕΙΡΗΣΕΙΣ ΚΑΙ ΟΙΚΟΔΟΜΟΤΕΧΝΙΚΑ ΕΡΓΑ – ΚΑΤΑΝΟΜΗ ΑΣΦΑΛΙΣΜΕΝΩΝ ΑΝΑ ΗΛΙΚΙΑ ΚΑΙ ΦΥΛΟ.....	5
Πίνακας 0.5: ΚΟΙΝΕΣ ΕΠΙΧΕΙΡΗΣΕΙΣ ΚΑΙ ΟΙΚΟΔΟΜΟΤΕΧΝΙΚΑ ΕΡΓΑ – ΚΑΤΑΝΟΜΗ ΑΣΦΑΛΙΣΜΕΝΩΝ ΑΝΑ ΟΙΚΟΝΟΜΙΚΗ ΔΡΑΣΤΗΡΙΟΤΗΤΑ ΚΑΙ ΥΠΗΚΟΟΤΗΤΑ.....	6
Πίνακας 0.6: ΚΟΙΝΕΣ ΕΠΙΧΕΙΡΗΣΕΙΣ ΚΑΙ ΟΙΚΟΔΟΜΟΤΕΧΝΙΚΑ ΕΡΓΑ – ΚΑΤΑΝΟΜΗ ΑΣΦΑΛΙΣΜΕΝΩΝ ΑΝΑ ΕΠΑΓΓΕΛΜΑ ΚΑΙ ΥΠΗΚΟΟΤΗΤΑ.....	7

ΤΜΗΜΑ Ι: Κοινές Επιχειρήσεις με 10 Μισθωτούς και Άνω

Πίνακας Ι.1: ΑΡΙΘΜΟΣ ΕΠΙΧΕΙΡΗΣΕΩΝ ΚΑΙ ΑΡΙΘΜΟΣ ΑΣΦΑΛΙΣΜΕΝΩΝ ΣΤΟ Ι.Κ.Α - ΔΙΑΓΡΑΜΜΑ	9
Πίνακας Ι.2: ΑΡΙΘΜΟΣ ΑΣΦΑΛΙΣΜΕΝΩΝ ΣΤΟ Ι.Κ.Α. ΚΑΤΑ ΤΥΠΟ ΑΠΑΣΧΟΛΗΣΗΣ, ΦΥΛΟ, ΜΕΣΗ ΑΠΑΣΧΟΛΗΣΗ ΚΑΙ ΜΕΣΟ ΗΜΕΡΟΜΙΣΘΙΟ - ΔΙΑΓΡΑΜΜΑΤΑ.....	10
Πίνακας Ι.3: ΑΡΙΘΜΟΣ ΑΣΦΑΛΙΣΜΕΝΩΝ, ΜΕΣΗ ΑΠΑΣΧΟΛΗΣΗ, ΜΕΣΟ ΗΜΕΡΟΜΙΣΘΙΟ ΚΑΤΑ ΟΙΚΟΝΟΜΙΚΗ ΔΡΑΣΤΗΡΙΟΤΗΤΑ ΕΡΓΟΔΟΤΗ ΚΑΙ ΦΥΛΟ ΓΙΑ ΠΛΗΡΗ ΑΠΑΣΧΟΛΗΣΗ.....	12-15
Πίνακας Ι.4: ΑΡΙΘΜΟΣ ΑΣΦΑΛΙΣΜΕΝΩΝ, ΜΕΣΗ ΑΠΑΣΧΟΛΗΣΗ, ΜΕΣΟ ΗΜΕΡΟΜΙΣΘΙΟ ΚΑΤΑ ΟΙΚΟΝΟΜΙΚΗ ΔΡΑΣΤΗΡΙΟΤΗΤΑ ΕΡΓΟΔΟΤΗ ΚΑΙ ΦΥΛΟ ΓΙΑ ΠΛΗΡΗ ΑΠΑΣΧΟΛΗΣΗ ΣΤΗ ΜΕΤΑΠΟΙΗΣΗ.....	16-18

ΤΜΗΜΑ ΙΙ: Κοινές Επιχειρήσεις με Λιγότερους από 10 Μισθωτούς

Πίνακας ΙΙ.1: ΑΡΙΘΜΟΣ ΕΠΙΧΕΙΡΗΣΕΩΝ ΚΑΙ ΑΡΙΘΜΟΣ ΑΣΦΑΛΙΣΜΕΝΩΝ ΣΤΟ Ι.Κ.Α - ΔΙΑΓΡΑΜΜΑ.....	20
Πίνακας ΙΙ.2: ΑΡΙΘΜΟΣ ΑΣΦΑΛΙΣΜΕΝΩΝ ΣΤΟ Ι.Κ.Α. ΚΑΤΑ ΤΥΠΟ ΑΠΑΣΧΟΛΗΣΗΣ, ΦΥΛΟ, ΜΕΣΗ ΑΠΑΣΧΟΛΗΣΗ ΚΑΙ ΜΕΣΟ ΗΜΕΡΟΜΙΣΘΙΟ - ΔΙΑΓΡΑΜΜΑΤΑ.....	21
Πίνακας ΙΙ.3: ΑΡΙΘΜΟΣ ΑΣΦΑΛΙΣΜΕΝΩΝ, ΜΕΣΗ ΑΠΑΣΧΟΛΗΣΗ, ΜΕΣΟ ΗΜΕΡΟΜΙΣΘΙΟ ΚΑΤΑ ΟΙΚΟΝΟΜΙΚΗ ΔΡΑΣΤΗΡΙΟΤΗΤΑ ΕΡΓΟΔΟΤΗ ΚΑΙ ΦΥΛΟ ΓΙΑ ΠΛΗΡΗ ΑΠΑΣΧΟΛΗΣΗ.....	23-26
Πίνακας ΙΙ.4: ΑΡΙΘΜΟΣ ΑΣΦΑΛΙΣΜΕΝΩΝ, ΜΕΣΗ ΑΠΑΣΧΟΛΗΣΗ, ΜΕΣΟ ΗΜΕΡΟΜΙΣΘΙΟ ΚΑΤΑ ΟΙΚΟΝΟΜΙΚΗ ΔΡΑΣΤΗΡΙΟΤΗΤΑ ΕΡΓΟΔΟΤΗ ΚΑΙ ΦΥΛΟ ΓΙΑ ΠΛΗΡΗ ΑΠΑΣΧΟΛΗΣΗ ΣΤΗ ΜΕΤΑΠΟΙΗΣΗ.....	27-29

ΤΜΗΜΑ ΙΙΙ : Οικοδομοτεχνικά Έργα - Οικοδόμοι

Πίνακας ΙΙΙ.1: ΓΕΩΓΡΑΦΙΚΗ ΚΑΤΑΝΟΜΗ ΕΡΓΩΝ ΚΑΙ ΟΙΚΟΔΟΜΩΝ - ΔΙΑΓΡΑΜΜΑΤΑ.....	31
Πίνακας ΙΙΙ.2: ΑΡΙΘΜΟΣ ΕΡΓΩΝ ΚΑΙ ΟΙΚΟΔΟΜΩΝ, ΜΕΣΗ ΑΠΑΣΧΟΛΗΣΗ, ΜΕΣΟ ΗΜΕΡΟΜΙΣΘΙΟ ΑΝΑ ΥΠΟΚΑΤΑΣΤΗΜΑ.....	33-41
Πίνακας ΙΙΙ.3: ΑΡΙΘΜΟΣ ΟΙΚΟΔΟΜΩΝ, ΜΕΣΗ ΑΠΑΣΧΟΛΗΣΗ, ΜΕΣΟ ΗΜΕΡΟΜΙΣΘΙΟ ΑΝΑ ΗΛΙΚΙΑ – ΔΙΑΓΡΑΜΜΑΤΑ.....	43

Τμήμα 0 : Συγκεντρωτικά Στοιχεία

ΑΥΓΟΥΣΤΟΣ 2007 / AUGUST 2007

ΠΙΝΑΚΑΣ 0.1: ΚΟΙΝΕΣ ΕΠΙΧΕΙΡΗΣΕΙΣ ΚΑΙ ΟΙΚΟΔΟΜΟΤΕΧΝΙΚΑ ΕΡΓΑ
ΚΑΤΑΝΟΜΗ ΤΩΝ ΕΠΙΧΕΙΡΗΣΕΩΝ, ΤΗΣ ΑΠΑΣΧΟΛΗΣΗΣ ΚΑΙ ΤΟΥ ΗΜΕΡΟΜΙΣΘΙΟΥ ΤΩΝ ΑΣΦΑΛΙΣΜΕΝΩΝ ΑΝΑ ΤΥΠΟ ΕΠΙΧΕΙΡΗΣΗΣ
TABLE 0.1 : ENTERPRISES & CONSTRUCTIONS

DISTRIBUTION OF ENTERPRISES, AVERAGE DAYS OF EMPLOYMENT PER MONTH , AVERAGE WAGE PER DAY BY TYPE OF ENTERPRISE

ΤΥΠΟΣ ΕΠΙΧΕΙΡΗΣΗΣ TYPE OF ENTERPRISE	Αριθμός Επιχειρήσεων & Οικοδομοτεχνικών Έργων Number of Enterprises & Constructions	Αριθμός Ασφαλισμένων Number of Insured Individuals			Μέση Απασχόληση Average days of Employment per month			Μέσο Ημερομίσθιο (Τακτικών Αποδοχών) Average Wage per day (Regular earnings only)		
		Άνδρες Males	Γυναίκες Females	Σύνολο Total	Άνδρες Males	Γυναίκες Females	Σύνολο Total	Άνδρες Males	Γυναίκες Females	Σύνολο Total
Κοινές Επιχειρήσεις - Enterprises	260.248	958.030	825.226	1.783.256	24,20	23,72	23,98	54,05	42,63	48,82
Οικοδομοτεχνικά Έργα - Constructions	54.434	167.328	2.787	170.115	13,24	13,98	13,25	61,59	55,03	61,47
Σύνολο Total	314.682	1.125.358	828.013	1.953.371	22,59	23,69	23,06	54,70	42,65	49,44

Παρατηρήσεις:

1) Ο αριθμός ασφαλισμένων είναι διακριτός και δεν είναι το σύνολο των ασφαλισμένων του ΙΚΑ-ΕΤΑΜ αλλά μόνο όσοι έχουν ενταχτεί στο σύστημα των ΑΠΔ και έχουν ελεγχθεί κατά την ημερομηνία επεξεργασίας των στοιχείων.

2) Η μέση απασχόληση και το μέσο ημερομίσθιο αναφέρονται για κάθε απασχόληση εργαζομένου χωρίς να περιλαμβάνουν το σύνολο των απασχολήσεων του σε περίπτωση πολλαπλών απασχολήσεων.

Comments

1) The number of insured individuals is distinct and does not refer to the total population insured by IKA-ETAM but to those individuals which are insured through the DPS (Detailed Periodical Statements) system and have been checked by the data processing date

2) Average days of employment per month and average wage per day do not refer to distinct individuals as for those with more than one employment, days and salary are not aggregated.

3) Regular earnings exclude bonuses and overtime

ΑΥΓΟΥΣΤΟΣ 2007 / AUGUST 2007

ΠΙΝΑΚΑΣ 0.2 : ΚΟΙΝΕΣ ΕΠΙΧΕΙΡΗΣΕΙΣ

ΚΑΤΑΝΟΜΗ ΤΗΣ ΑΠΑΣΧΟΛΗΣΗΣ, ΤΟΥ ΗΜΕΡΟΜΙΣΘΙΟΥ ΚΑΙ ΤΟΥ ΜΕΣΟΥ ΜΙΣΘΟΥ ΤΩΝ ΑΣΦΑΛΙΣΜΕΝΩΝ ΑΝΑ ΤΥΠΟ ΑΠΑΣΧΟΛΗΣΗΣ

TABLE 0.2 : REGULAR ENTERPRISES

DISTRIBUTION OF EMPLOYMENT, AVERAGE WAGE PER DIEM, AND AVERAGE SALARY OF THE INSURED INDIVIDUALS BY TYPE OF EMPLOYMENT

		ΑΥΓΟΥΣΤΟΣ 2007 / AUGUST 2007					
	ΤΥΠΟΣ ΑΠΑΣΧΟΛΗΣΗΣ	ΦΥΛΟ	ΑΝΔΡΕΣ MEN	ΓΥΝΑΙΚΕΣ WOMEN	ΣΥΝΟΛΟ TOTAL	SEX	TYPE OF EMPLOYMENT
ΣΥΝΟΛΟ ΚΟΙΝΩΝ ΕΠΙΧΕΙΡΗΣΕΩΝ	ΠΛΗΡΗΣ ΑΠΑΣΧΟΛΗΣΗ	ΑΡΙΘΜΟΣ ΑΣΦΑΛΙΣΜΕΝΩΝ	888.024	685.730	1.573.754	NUMBER OF INSURED INDIVIDUALS	FULL TIME
		ΜΕΣΗ ΑΠΑΣΧΟΛΗΣΗ	24,55	24,40	24,49	AVERAGE EMPLOYMENT	
		ΜΕΣΟ ΗΜΕΡΟΜΙΣΘΙΟ	55,92	45,86	51,55	AVERAGE WAGE	
		ΜΕΣΟΣ ΜΙΣΘΟΣ	1372,92	1118,81	1262,20	AVERAGE SALARY	
	ΜΕΡΙΚΗ ΑΠΑΣΧΟΛΗΣΗ	ΑΡΙΘΜΟΣ ΑΣΦΑΛΙΣΜΕΝΩΝ	80.058	147.771	227.829	NUMBER OF INSURED INDIVIDUALS	PART TIME
		ΜΕΣΗ ΑΠΑΣΧΟΛΗΣΗ	20,34	20,63	20,53	AVERAGE EMPLOYMENT	
		ΜΕΣΟ ΗΜΕΡΟΜΙΣΘΙΟ	30,19	25,65	27,23	AVERAGE WAGE	
		ΜΕΣΟΣ ΜΙΣΘΟΣ	613,86	529,17	558,93	AVERAGE SALARY	
	ΣΥΝΟΛΟ*	ΑΡΙΘΜΟΣ ΑΣΦΑΛΙΣΜΕΝΩΝ	972.958	839.346	1.812.304	NUMBER OF INSURED INDIVIDUALS	TOTAL
		ΜΕΣΗ ΑΠΑΣΧΟΛΗΣΗ	24,20	23,72	23,98	AVERAGE EMPLOYMENT	
		ΜΕΣΟ ΗΜΕΡΟΜΙΣΘΙΟ	54,05	42,63	48,82	AVERAGE WAGE	
		ΜΕΣΟΣ ΜΙΣΘΟΣ	1307,84	1011,23	1170,47	AVERAGE SALARY	

(1) Ο αριθμός των ασφαλισμένων δεν είναι διακριτός, επειδή ο ίδιος ασφαλισμένος μπορεί να μετρηθεί τόσες φορές όσοι είναι και οι εργοδότες του.

(1) The number of insured individuals is not distinct, because the same person can be counted as many times as many employers it has.

(2) Ως ασφαλισμένοι με "πλήρη απασχόληση" έχει ληφθεί ο αριθμός των ασφαλισμένων του ΙΚΑ-ΕΤΑΜ που εργάζονται με πλήρες ωράριο ανεξάρτητα από τον αριθμό των ημερών εβδομαδιαίως, αλλιώς θεωρούνται ως εργαζόμενοι με "μερική απασχόληση"

(2) Full-time employees refer to number of individuals insured by IKA-ETAM who work full-time regardless of the number of working days per week, in any other case, they are considered part-time employees.

(3) Στο " ΣΥΝΟΛΟ* " περιλαμβάνονται οι μισθωτοί με πλήρη και μερική απασχόληση καθώς και εκείνοι για τους οποίους δεν έχει δηλωθεί ή είναι λάθος ο τύπος της απασχόλησης

(3) As "TOTAL" we consider all employees with full or part time employment and even those for which no type of employment has been declared or it is wrong.

ΑΥΓΟΥΣΤΟΣ 2007 / AUGUST 2007

ΠΙΝΑΚΑΣ 0.3 : ΚΟΙΝΕΣ ΕΠΙΧΕΙΡΗΣΕΙΣ ΚΑΙ ΟΙΚΟΔΟΜΟΤΕΧΝΙΚΑ ΕΡΓΑ
ΚΑΤΑΝΟΜΗ ΑΣΦΑΛΙΣΜΕΝΩΝ ΑΝΑ ΥΠΗΚΟΟΤΗΤΑ
TABLE 0.3 : ENTERPRISES & CONSTRUCTIONS
DISTRIBUTION OF INSURED POPULATION BY NATIONALITY

Υπηκοότητα Nationality	Αριθμός Ασφαλισμένων σε Κοινές Επιχειρήσεις (1)				Αριθμός Ασφαλισμένων σε Οικοδομοτεχνικά Έργα ⁽¹⁾				Σύνολο Ασφαλισμένων ⁽¹⁾			
	Number of Insured Individuals in Enterprises ⁽¹⁾				Number of Insured Individuals in Constructions ⁽¹⁾				Total Insured Population ⁽¹⁾			
	Άνδρες Males	Γυναίκες Females	Σύνολο Total	%	Άνδρες Males	Γυναίκες Females	Σύνολο Total	%	Άνδρες Males	Γυναίκες Females	Σύνολο Total	%
Ελλάδα - Greece	847.073	736.236	1.583.309	88,79	97.893	1.997	99.890	58,72	944.966	738.233	1.683.199	86,17
Αλβανία - Albania	53.674	36.397	90.071	5,05	51.222	537	51.759	30,43	104.896	36.934	141.830	7,26
Ρωσία - Russia	5.728	12.639	18.367	1,03	3.053	63	3.116	1,83	8.781	12.702	21.483	1,10
Βουλγαρία - Bulgaria	5.051	9.911	14.962	0,84	1.431	38	1.469	0,86	6.482	9.949	16.431	0,84
Πακιστάν - Pakistan	11.349	34	11.383	0,64	1.319	4	1.323	0,78	12.668	38	12.706	0,65
Ρουμανία - Romania	4.551	4.519	9.070	0,51	3.386	64	3.450	2,03	7.937	4.583	12.520	0,64
Ινδία - India	4.784	119	4.903	0,27	458	1	459	0,27	5.242	120	5.362	0,27
Πολωνία - Poland	1.668	2.835	4.503	0,25	1.114	17	1.131	0,66	2.782	2.852	5.634	0,29
Φιλιππίνες - Philippines	1.197	3.219	4.416	0,25	11	0	11	0,01	1.208	3.219	4.427	0,23
Μπαγκλαντές - Bangladesh	3.737	29	3.766	0,21	64	0	64	0,04	3.801	29	3.830	0,20
Γεωργία - Georgia	1.382	2.360	3.742	0,21	1.137	17	1.154	0,68	2.519	2.377	4.896	0,25
Ουκρανία - Ukraine	732	2.457	3.189	0,18	232	8	240	0,14	964	2.465	3.429	0,18
Βρετανία - United Kingdom	1.102	1.677	2.779	0,16	13	1	14	0,01	1.115	1.678	2.793	0,14
Αίγυπτος - Egypt	2.204	146	2.350	0,13	2.184	7	2.191	1,29	4.388	153	4.541	0,23
Κύπρος - Cyprus	1.127	928	2.055	0,12	14	0	14	0,01	1.141	928	2.069	0,11
Γερμανία - Germany	729	1.267	1.996	0,11	10	2	12	0,01	739	1.269	2.008	0,10
Σερβία - Serbia	809	865	1.674	0,09	106	0	106	0,06	915	865	1.780	0,09
Μολδαβία - Moldavia	479	989	1.468	0,08	285	7	292	0,17	764	996	1.760	0,09
Συρία - Syria	1.085	81	1.166	0,07	2.023	10	2.033	1,20	3.108	91	3.199	0,16
Κίνα - China	723	400	1.123	0,06	1	0	1	0,00	724	400	1.124	0,06
Ιταλία - Italy	628	459	1.087	0,06	14	1	15	0,01	642	460	1.102	0,06
Γαλλία - France	518	539	1.057	0,06	5	0	5	0,00	523	539	1.062	0,05
Ιράκ - Iraq	991	62	1.053	0,06	324	1	325	0,19	1.315	63	1.378	0,07
Αρμενία - Armenia	442	485	927	0,05	240	5	245	0,14	682	490	1.172	0,06
Τουρκία - Turkey	530	271	801	0,04	128	1	129	0,08	658	272	930	0,05
Σλοβακία - Slovakia	224	572	796	0,04	2	2	4	0,00	226	574	800	0,04
Ολλανδία - Netherlands	207	504	711	0,04	1	0	1	0,00	208	504	712	0,04
Αιθιοπία - Aithiopia	220	379	599	0,03	4	0	4	0,00	224	379	603	0,03
Λοιπές - Others	5.086	4.847	9.933	0,56	654	4	658	0,39	5.740	4.851	10.591	0,54
ΣΥΝΟΛΑ / TOTAL	958.030	825.226	1.783.256	100	167.328	2.787	170.115	100	1.125.358	828.013	1.953.371	100

(1) Ο αριθμός των ασφαλισμένων είναι διακριτός. (1) The number of insured individuals is distinct

ΑΥΓΟΥΣΤΟΣ 2007 / AUGUST 2007

ΠΙΝΑΚΑΣ 0.4 : ΚΟΙΝΕΣ ΕΠΙΧΕΙΡΗΣΕΙΣ ΚΑΙ ΟΙΚΟΔΟΜΟΤΕΧΝΙΚΑ ΕΡΓΑ

ΚΑΤΑΝΟΜΗ ΑΣΦΑΛΙΣΜΕΝΩΝ ΑΝΑ ΗΛΙΚΙΑ ΚΑΙ ΦΥΛΟ

TABLE 0.4 : ENTERPRISES & CONSTRUCTIONS

DISTRIBUTION OF INSURED POPULATION BY AGE AND SEX

Ηλικία Age	Αριθμός Ασφαλισμένων σε Κοινές Επιχειρήσεις ⁽¹⁾ Number of Insured Individuals in Enterprises ⁽¹⁾				Αριθμός Ασφαλισμένων σε Οικοδομοτεχνικά Έργα ⁽¹⁾ Number of Insured Individuals in Constructions ⁽¹⁾				Σύνολο Ασφαλισμένων ⁽¹⁾ Total Insured Population ⁽¹⁾			
	Άνδρες Males	Γυναίκες Females	Σύνολο Total	%	Άνδρες Males	Γυναίκες Females	Σύνολο Total	%	Άνδρες Males	Γυναίκες Females	Σύνολο Total	%
Άγνωστη Unknown	135	85	220	0,01	30	1	31	0,02	165	86	251	0,01
<= 14	15	16	31	0,00	8	0	8	0,00	23	16	39	0,00
15-19	15.618	14.552	30.170	1,69	2.292	14	2.306	1,36	17.910	14.566	32.476	1,66
20-24	87.113	90.896	178.009	9,98	13.218	157	13.375	7,86	100.331	91.053	191.384	9,80
25-29	159.291	156.949	316.240	17,73	22.967	405	23.372	13,74	182.258	157.354	339.612	17,39
30-34	165.775	146.916	312.691	17,53	25.907	464	26.371	15,50	191.682	147.380	339.062	17,36
35-39	152.091	127.397	279.488	15,67	24.947	491	25.438	14,95	177.038	127.888	304.926	15,61
40-44	118.915	101.847	220.762	12,38	22.403	426	22.829	13,42	141.318	102.273	243.591	12,47
45-49	100.298	86.527	186.825	10,48	20.038	369	20.407	12,00	120.336	86.896	207.232	10,61
50-54	83.010	60.374	143.384	8,04	18.685	300	18.985	11,16	101.695	60.674	162.369	8,31
55-59	53.627	28.239	81.866	4,59	13.384	129	13.513	7,94	67.011	28.368	95.379	4,88
60-64	18.153	9.075	27.228	1,53	2.984	25	3.009	1,77	21.137	9.100	30.237	1,55
65-69	3.081	1.893	4.974	0,28	394	5	399	0,23	3.475	1.898	5.373	0,28
>=70	908	460	1.368	0,08	71	1	72	0,04	979	461	1.440	0,07
Σύνολο Total	958.030	825.226	1.783.256	100,0	167.328	2.787	170.115	100,0	1.125.358	828.013	1.953.371	100,0

⁽¹⁾ Ο αριθμός των ασφαλισμένων είναι διακριτός

⁽¹⁾ The number of insured individuals is distinct

ΠΙΝΑΚΑΣ 0.5 : ΚΟΙΝΕΣ ΕΠΙΧΕΙΡΗΣΕΙΣ ΚΑΙ ΟΙΚΟΔΟΜΟΤΕΧΝΙΚΑ ΕΡΓΑ
ΚΑΤΑΝΟΜΗ ΑΣΦΑΛΙΣΜΕΝΩΝ* ΑΝΑ ΟΙΚΟΝΟΜΙΚΗ ΔΡΑΣΤΗΡΙΟΤΗΤΑ ΚΑΙ ΥΠΗΚΟΟΤΗΤΑ
TABLE 0.5 : ENTERPRISES & CONSTRUCTIONS
DISTRIBUTION OF INSURED POPULATION BY ECONOMIC ACTIVITY & NATIONALITY

Οικονομική δραστηριότητα		Ελλάδα Greece	%	Χώρες Ε.Ε. (24) EU (24) Countries	%	Αλβανία Albania	%	Υπόλοιποι Others	%	Σύνολο Total	%		Economic activity
Γεωργία, κτηνοτροφία, θήρα και σ.β.δ.	A	6.495	0,39	91	0,19	715	0,50	273	0,34	7.574	0,39	A	Agriculture, hunting and related service activities
Αλιεία	B	2.317	0,14	43	0,09	84	0,06	100	0,12	2.544	0,13	B	Fishing
Ορυχεία και Λατομεία	Γ	8.056	0,48	133	0,28	294	0,21	188	0,23	8.671	0,44	Γ	Mining & quarrying
Μεταποιητικές Βιομηχανίες	Δ	312.256	18,55	6.648	13,86	21.750	15,34	19.868	24,71	360.522	18,46	Δ	Manufacturing
Παροχή ηλ. ρεύματος φυσικού αερίου και νερού	E	17.133	1,02	22	0,05	85	0,06	53	0,07	17.293	0,89	E	Electricity, gas and water supply
Κατασκευές	ΣΤ	156.676	9,31	7.821	16,31	58.303	41,11	14.727	18,32	237.527	12,16	ΣΤ	Constructions
Χονδρικό και Λιανικό εμπόριο	Z	393.685	23,39	6.179	12,89	18.226	12,85	12.726	15,83	430.816	22,06	Z	Wholesale & retail trade
Ξενοδοχεία και Εστιατόρια	H	166.090	9,87	14.220	29,66	25.728	18,14	13.335	16,59	219.373	11,23	H	Hotels & restaurants
Μεταφορές, αποθήκευση και επικοινωνίες	Θ	131.096	7,79	2.147	4,48	2.383	1,68	2.274	2,83	137.900	7,06	Θ	Transport storage & communications
Ενδιάμεσοι χρηματοπιστωτικοί οργανισμοί	I	63.533	3,77	377	0,79	217	0,15	177	0,22	64.304	3,29	I	Financial intermedation
Διαχείριση ακίνητης περιουσίας	K	127.199	7,56	3.835	8,00	5.666	3,99	3.913	4,87	140.613	7,20	K	Real estate, renting and business activities
Δημόσια διοίκηση και άμυνα	Λ	71.500	4,25	85	0,18	150	0,11	113	0,14	71.848	3,68	Λ	Public administration & defence, compulsory social security
Εκπαίδευση	M	41.076	2,44	533	1,11	426	0,30	360	0,45	42.395	2,17	M	Education
Υγεία και κοινωνική μέριμνα	N	77.118	4,58	769	1,60	1.160	0,82	722	0,90	79.769	4,08	N	Health & social work
Άλλες δραστηριότητες	Ξ	90.434	5,37	1.352	2,82	3.350	2,36	2.028	2,52	97.164	4,97	Ξ	Other community, social and personal service activities
Ιδιωτικά νοικοκυριά	O	5.532	0,33	3.311	6,90	2.614	1,84	8.895	11,06	20.352	1,04	O	Private households with employed persons
Ετερόδοκοι οργανισμοί	Π	1.211	0,07	67	0,14	14	0,01	69	0,09	1.361	0,07	Π	Extra territorial organizations & bodies
Άγνωστο		11.792	0,70	318	0,66	665	0,47	570	0,71	13.345	0,68		Unknown
Σύνολο		1.683.199	100,00	47.951	100,00	141.830	100,00	80.391	100,00	1.953.371	100,00		Total

* Ο αριθμός των ασφαλισμένων είναι διακριτός

* The number of insured individuals is distinct

ΠΑΡΑΤΗΡΗΣΕΙΣ ΩΣ ΠΡΟΣ ΤΗΝ ΟΙΚΟΝΟΜΙΚΗ ΔΡΑΣΤΗΡΙΟΤΗΤΑ ΕΡΓΟΔΟΤΗ

1. Στο Σύνολο των ασφαλισμένων απασχολούνται στο χονδρ. & λιαν. εμπόριο 22,06%, στις μεταποιητικές το 18,46%
2. Οι Έλληνες απασχολούνται στο χονδρικό & λιανικό εμπόριο 23,39%, στις μεταποιητικές 18,55%
3. Οι Υπήκοοι των άλλων χωρών της Ε.Ε απασχολούνται στα ξενοδοχεία και εστιατόρια 29,66% και στις κατασκευές 16,31%.
4. Οι Αλβανοί απασχολούνται στις κατασκευές 41,11% και στα ξενοδοχεία και εστιατόρια 18,14%.
5. Οι Υπόλοιποι αλλοδαποί εργαζόμενοι απασχολούνται στις μεταποιητικές βιομηχανίες 24,71% και στις κατασκευές 18,32% .

COMMENTS ON EMPLOYER'S ECONOMIC ACTIVITY

- 1) 22,06% of Insured Population is employed in 'Wholesale & retail trade' and 18,46% in 'Manufacturing'
- 2) 23,39% of Insured Greeks is employed in 'Wholesale & retail trade', 18,55% in 'Manufacturing'
- 3) 29,66% of insured EU citizens is employed in 'Hotels & restaurants', 16,31% in 'Constructions'
- 4) 41,11% of insured Albanians is employed in 'Constructions' and 18,14% in 'Hotels & restaurants'
- 5) 24,71% of the insured foreigner workers is employed in 'Manufacturing' and 18,32% in 'Constructions'

ΑΥΓΟΥΣΤΟΣ 2007 / AUGUST 2007

ΠΙΝΑΚΑΣ 0.6 : ΚΟΙΝΕΣ ΕΠΙΧΕΙΡΗΣΕΙΣ ΚΑΙ ΟΙΚΟΔΟΜΟΤΕΧΝΙΚΑ ΕΡΓΑ
ΚΑΤΑΝΟΜΗ ΑΣΦΑΛΙΣΜΕΝΩΝ ΑΝΑ ΕΠΑΓΓΕΛΜΑ ΚΑΙ ΥΠΗΚΟΟΤΗΤΑ
TABLE 0.6 : ENTERPRISES & CONSTRUCTIONS
DISTRIBUTION OF INSURED POPULATION BY OCCUPATION & NATIONALITY

Επάγγελμα		Ελλάδα Greece	%	Χώρες Ε.Ε. (24) EU (24) Countries	%	Αλβανία Albania	%	Υπόλοιποι Others	%	Σύνολο Total	%	OCCUPATION
Μέλη των βουλευομένων σωμάτων και ανώτερα διοικητικά στελέχη της Δημόσιας Διοίκησης και των οργανισμών ειδικών συμφερόντων	1	12.307	0,73	243	0,51	26	0,02	105	0,13	12.681	0,65	1 Legislators and senior officials
Πρόσωπα που ασκούν επιστημονικά, καλλιτεχνικά και συναφή επαγγέλματα	2	105.279	6,25	1.330	2,77	518	0,37	528	0,66	107.655	5,51	2 Scientific, artistic and related professions
Τεχνολόγοι, τεχνικοί βοηθοί και ασκούντες επαγγέλματα	3	160.060	9,51	1.785	3,72	1.404	0,99	1.188	1,48	164.437	8,42	3 Physical and engineering science associate professionals
Υπάλληλοι γραφείου και ασε	4	444.272	26,39	6.699	13,97	5.485	3,87	5.153	6,41	461.609	23,63	4 Office clerks
Απασχολούμενοι στην παροχή υπηρεσιών και πωλητές σε καταστήματα και υπαίθριες αγορές	5	316.973	18,83	11.750	24,50	23.972	16,90	12.481	15,53	365.176	18,69	5 Provision of services, and Salespersons in stores and outdoor markets
Ειδικευμένοι γεωργοί, κτηνοτρόφοι, δασοκόμοι και αλιείς	6	6.868	0,41	114	0,24	870	0,61	274	0,34	8.126	0,42	6 Specialized farmers, foresters, fishermen and cattlemans
Ειδικευμένοι τεχνίτες και ασε	7	157.387	9,35	3.234	6,74	12.673	8,94	8.339	10,37	181.633	9,30	7 Skilled laborers
Χειριστές σταθερών βιομηχανικών εγκαταστάσεων, μηχανημάτων και εξοπλισμού και συναρμολογητές	8	167.031	9,92	2.404	5,01	8.077	5,69	5.185	6,45	182.697	9,35	8 Stationery-plant and related operators
Ανεπίδοκτοι εργάτες, χειρώνακτες και μικροεπαγγελματίες	9	303.065	18,01	20.081	41,88	88.231	62,21	46.628	58,00	458.005	23,45	9 Unskilled laborers, manual laborers and small professionals
Ένοπλες δυνάμεις	0	478	0,03	3	0,01	4	0,00	3	0,00	488	0,02	0 Armed forces
Άγνωστο		9.479	0,56	308	0,64	570	0,40	507	0,63	10.864	0,56	Unknown
Σύνολο		1.683.199	100,00	47.951	100,00	141.830	100,00	80.391	100,00	1.953.371	100,00	Total

* Ο αριθμός των ασφαλισμένων είναι διακριτός

* The number of insured individuals is distinct

ΠΑΡΑΤΗΡΗΣΕΙΣ ΩΣ ΠΡΟΣ ΤΗ ΚΑΤΑΝΟΜΗ ΕΠΑΓΓΕΛΜΑΤΩΝ

1. Στο Σύνολο των ασφαλισμένων οι υπάλληλοι γραφείου 23,63% & οι ανεπίδοκτοι εργάτες είναι 23,45%.
2. Στους Έλληνες ασφαλισμένους οι υπάλληλοι γραφείου είναι 26,39% & οι απασχολούμενοι στην παροχή υπηρεσιών και πωλητές σε καταστήματα και υπαίθριες αγορές είναι 18,83%.
3. Στους Υπήκοους των άλλων χωρών της Ε.Ε. και οι ανεπίδοκτοι εργάτες είναι 41,88% και οι ασχολούμενοι στην παροχή υπηρεσιών και πωλητές σε καταστήματα και υπαίθριες αγορές είναι 24,50%.
4. Στους Αλβανούς οι ανεπίδοκτοι εργάτες είναι 62,21% και οι ασχολούμενοι στην παροχή υπηρεσιών και πωλητές σε καταστήματα και υπαίθριες αγορές είναι 16,9%.
5. Στους Υπόλοιπους αλλοδαπούς οι ανεπίδοκτοι εργάτες είναι 58% & οι ασχολούμενοι στην παροχή υπηρεσιών και πωλητές σε καταστήματα και υπαίθριες αγορές είναι 15,53%.

COMMENTS ON OCCUPATION DISTRIBUTION

- 1) 23,63% of Insured Population is employed as 'Office clerks' and 23,45% as 'Unskilled laborers'
- 2) 26,39% of insured Greeks is employed as 'Office clerks' and 18,83% as 'Provision of services, and Salespersons in stores and outdoor markets'
- 3) 41,88% of insured EU citizens is employed as 'Unskilled laborers' and 24,50% as 'Provision of services, and Salespersons in stores and outdoor markets'
- 4) 62,21% of insured Albanians individuals is employed as 'Unskilled laborers' and 16,9% as 'Provision of services and Salespersons in stores and outdoor markets'
- 5) 58% of insured Foreigner workers is employed as 'Unskilled laborers' and 15,53% as 'Provision of services, and Salespersons in stores and outdoor markets'

***Τμήμα Ι : Κοινές Επιχειρήσεις με 10
μισθωτούς και άνω***

**ΠΙΝΑΚΑΣ Ι.1 : ΚΟΙΝΕΣ ΕΠΙΧΕΙΡΗΣΕΙΣ ΜΕ 10 ΜΙΣΘΩΤΟΥΣ ΚΑΙ ΑΝΩ
ΑΡΙΘΜΟΣ ΕΠΙΧΕΙΡΗΣΕΩΝ ΚΑΙ ΑΡΙΘΜΟΣ ΑΣΦΑΛΙΣΜΕΝΩΝ
TABLE I.1 : ENTERPRISES WITH 10 OR MORE EMPLOYEES
NUMBER OF ENTERPRISES & NUMBER OF INSURED INDIVIDUALS**

Αρ. Επιχειρήσεων ⁽¹⁾ No of Enterprises ⁽¹⁾	Αριθμός Ασφαλισμένων ⁽²⁾ Number of Insured Individuals ⁽²⁾		
	Ανδρες Males	Γυναίκες Females	Σύνολο Total
26.846	702.619	578.070	1.280.689

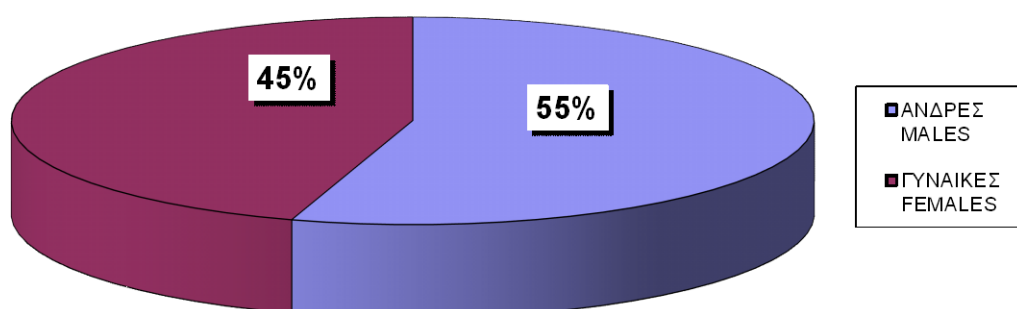
⁽¹⁾ Ως αριθμός επιχειρήσεων έχει ληφθεί ο αριθμός των εδρών των επιχειρήσεων (διακριτοί Αρ.Μητρ.Εργοδότη).

⁽²⁾ Ο αριθμός ασφαλισμένων αφορά τους διακριτούς ασφαλισμένους, δηλ. αν ένας ασφαλισμένος απασχολείται σε περισσότερους από έναν εργοδότη, προσμετράται μία μόνο φορά.

⁽¹⁾ The number of enterprises refers to the number of companies' head offices ; (different Employer Registration Numbers)

⁽²⁾ The number of insured individuals is distinct, i.e if an employee is employed to more than one employers he is counted once

**ΔΙΑΓΡΑΜΜΑ Ι.1.1 : ΚΑΤΑΝΟΜΗ ΑΝΔΡΩΝ ΚΑΙ ΓΥΝΑΙΚΩΝ ΕΠΙ ΤΟΥ
ΣΥΝΟΛΟ ΔΙΑΚΡΙΤΩΝ ΑΣΦΑΛΙΣΜΕΝΩΝ
CHART I.1.1 : DISTRIBUTION OF INSURED POPULATION ⁽²⁾
BY SEX**



ΑΥΓΟΥΣΤΟΣ 2007 / AUGUST 2007

ΠΙΝΑΚΑΣ Ι.2 : ΚΟΙΝΕΣ ΕΠΙΧΕΙΡΗΣΕΙΣ ΜΕ 10 ΜΙΣΘΩΤΟΥΣ ΚΑΙ ΑΝΩ
ΑΡΙΘΜΟΣ ΑΣΦΑΛΙΣΜΕΝΩΝ ΣΤΟ ΙΚΑ-ΕΤΑΜ ΚΑΤΑ ΤΥΠΟ ΑΠΑΣΧΟΛΗΣΗΣ, ΦΥΛΟ, ΜΕΣΗ ΑΠΑΣΧΟΛΗΣΗ ΚΑΙ ΜΕΣΟ ΗΜΕΡΟΜΙΣΘΙΟ
TABLE I.2 : ENTERPRISES WITH 10 OR MORE EMPLOYEES
INSURED INDIVIDUALS, AVERAGE EMPLOYMENT (DAYS) & AVERAGE WAGE BY SEX & TYPE OF EMPLOYMENT (FULL/PART - TIME)

Τύπος Απασχόλησης Employment Type	Φύλο Sex	Αριθμός Ασφαλισμένων ⁽¹⁾ Number of Insured Individuals ⁽¹⁾	Ημέρες Εργασίας Working Days	Αποδοχές (Τακτικές) Salaries	Μέση Απασχόληση Average Employment (Days)	Μέσο Ημερομίσθιο (Τακτικών Αποδοχών) Average Wage	Μέσες Μηνιαίες Τακτικές Αποδοχές Average Monthly Salary
Πλήρης Απασχόληση ⁽²⁾ Full Time ⁽²⁾	Άνδρες Males	669.182	16.576.796	1.010.535.107,67	24,77	60,96	1510,11
	Γυναίκες Females	499.435	12.270.386	605.765.069,01	24,57	49,37	1212,90
	Σύνολο Total	1.168.617	28.847.182	1.616.300.176,68	24,68	56,03	1383,09
Μερική Απασχόληση ⁽²⁾ Part Time ⁽²⁾	Άνδρες Males	40.521	822.443	29.798.113,23	20,30	36,23	735,37
	Γυναίκες Females	84.943	1.772.037	49.637.626,53	20,86	28,01	584,36
	Σύνολο Total	125.464	2.594.480	79.435.739,76	20,68	30,62	633,14
Σύνολο Total	Άνδρες Males	711.345	17.437.780	1.042.026.425,64	24,51	59,76	1464,87
	Γυναίκες Females	585.446	14.068.485	656.397.383,11	24,03	46,66	1121,19
	Σύνολο Total	1.296.791	31.506.265	1.698.423.808,75	24,30	53,91	1309,71

⁽¹⁾ Ο αριθμός των ασφαλισμένων δεν είναι διακριτός, επειδή ο ίδιος ασφαλισμένος μπορεί να μετρηθεί τόσες φορές όσοι είναι και οι εργοδότες του

⁽²⁾ Ως ασφαλισμένοι με "πλήρη απασχόληση" έχει ληφθεί ο αριθμός των ασφαλισμένων του ΙΚΑ που εργάζονται με πλήρες ωράριο ανεξάρτητα από τον αριθμό των ημερών εβδομαδιαίως, άλλως θεωρούνται ως εργαζόμενοι με "μερική απασχόληση"

ΠΑΡΑΤΗΡΗΣΕΙΣ:

- Από τα στοιχεία του παραπάνω πίνακα προκύπτει ότι από τους εργαζόμενους με πλήρες ωράριο το 57,26% είναι άνδρες, ενώ από τους εργαζόμενους με μειωμένο ωράριο το 67,70% είναι γυναίκες.
- Από τα παραπάνω στοιχεία προκύπτει ότι το ημερομίσθιο από τακτικές αποδοχές των γυναικών για την απασχόληση με πλήρες ωράριο είναι το 80,98% του αντίστοιχου ημερομισθίου των ανδρών, ενώ για την απασχόληση με μειωμένο ωράριο είναι το 77,31%.
- Στο " ΣΥΝΟΛΟ * " περιλαμβάνονται οι μισθωτοί με πλήρη και μερική απασχόληση καθώς και εκείνοι για τους οποίους δεν έχει δηλωθεί ή είναι λάθος ο τύπος της απασχόλησης

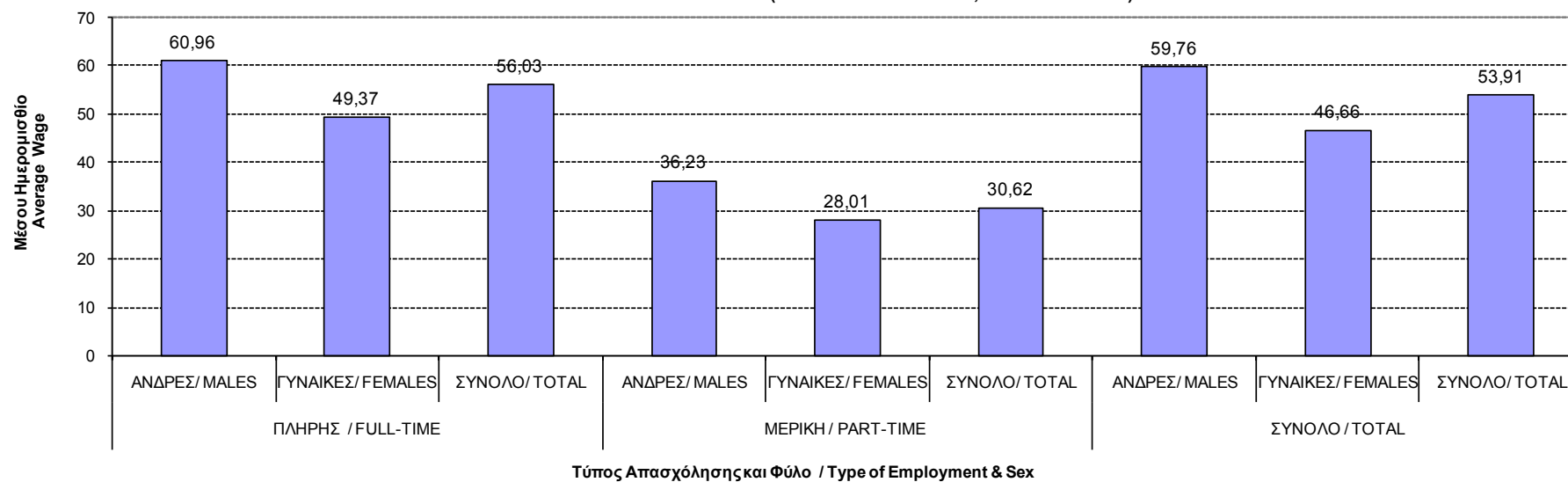
⁽¹⁾ The number of insured individuals is not distinct, therefore a person is counted as many times as his employers

⁽²⁾ Full time employees are those who work full time regardless of the number of working days per week, in any other case, they are considered as part time employees

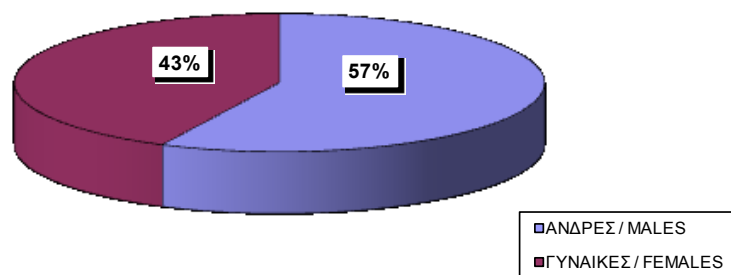
COMMENTS:

- From the above table we conclude that 57,26% of the employees with full-time employment are males and from those with part-time employment 67,70% are females
- The average wage per day (excluding bonuses/overtimes/leave benefits) earned by women employed full time is 80,98% of the average wage per day earned by men, while in part-time employment this comes to 77,31%
- The 'TOTAL' includes all salaried employees with full or part time employment and those with missing or incorrect type of employment

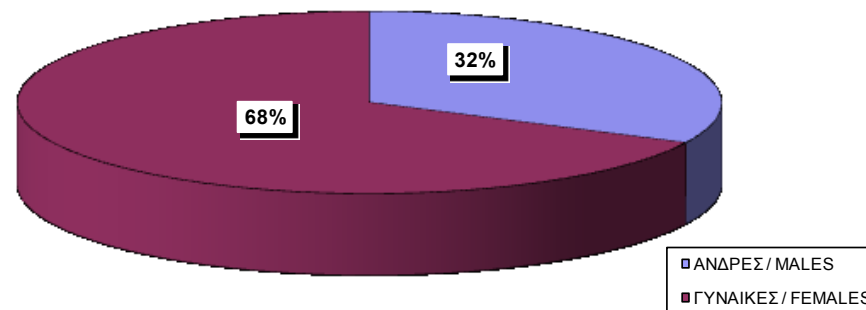
ΔΙΑΓΡΑΜΜΑ 1.2.1 : ΜΕΣΟ ΗΜΕΡΟΜΙΣΘΙΟ (ΤΑΚΤΙΚΩΝ ΑΠΟΔΟΧΩΝ)
CHART 1.1.2 : AVERAGE WAGE (EXCLUDING BONUSES, LEAVE BENEFITS)



ΔΙΑΓΡΑΜΜΑ 1.2.2 : ΠΛΗΡΗΣ ΑΠΑΣΧΟΛΗΣΗ
CHART 1.2.2 : FULL-TIME EMPLOYMENT



ΔΙΑΓΡΑΜΜΑ 1.2.3 : ΜΕΡΙΚΗ ΑΠΑΣΧΟΛΗΣΗ
CHART 1.2.3 : PART-TIME EMPLOYMENT



ΠΙΝΑΚΑΣ Ι.3 : ΚΟΙΝΕΣ ΕΠΙΧΕΙΡΗΣΕΙΣ ΜΕ 10 ΜΙΣΘΩΤΟΥΣ ΚΑΙ ΑΝΩ - ΠΛΗΡΗΣ ΑΠΑΣΧΟΛΗΣΗ
 ΑΡΙΘΜΟΣ ΑΣΦΑΛΙΣΜΕΝΩΝ, ΜΕΣΗ ΑΠΑΣΧΟΛΗΣΗ ΚΑΙ ΜΕΣΟ ΗΜΕΡΟΜΙΣΘΙΟ ΑΝΑ ΟΙΚΟΝΟΜΙΚΗ ΔΡΑΣΤΗΡΙΟΤΗΤΑ ΕΡΓΟΔΟΤΗ ΚΑΙ ΦΥΛΟ ΑΣΦΑΛΙΣΜΕΝΟΥ
 TABLE I.3 : ENTERPRISES WITH 10 OR MORE EMPLOYEES - FULL-TIME EMPLOYMENT
 INSURED INDIVIDUALS, AVERAGE EMPLOYMENT (DAYS), AVERAGE WAGE BY SEX & EMPLOYER'S ECONOMIC ACTIVITY

ΚΩΔ COD	Οικονομική Δραστηριότητα	Αριθμός Επιχειρήσεων ⁽¹⁾ No of Enterprises (1)	Αριθμός Ασφαλισμένων ⁽²⁾ Number of Insured Individuals ⁽²⁾				Μέση Απασχόληση ⁽³⁾ Average Employment (Days per Month) ⁽³⁾			Μέσο Ημερομίσθιο ⁽³⁾ Average Wage ⁽³⁾			Economic Activity
			Ανδρες Males	Γυναίκες Females	Σύνολο Total	%	Ανδρες Males	Γυναίκες Females	Σύνολο Total	Ανδρες Males	Γυναίκες Females	Σύνολο Total	
	ΑΓΝΩΣΤΗ	1.717	5.439	3.849	9.288	0,80	23,99	24,11	24,04	50,58	43,57	47,67	UNKNOWN
1	ΓΕΩΡΓΙΑ, ΚΤΗΝΟΤΡΟΦΙΑ, ΘΗΡΑ ΚΑΙ Σ.Β.Δ.	240	2.771	1.704	4.475	0,38	23,66	22,14	23,08	49,73	47,34	48,86	AGRICULTURE, HUNTING AND RELATED SERVICE ACTIVITIES
2	ΔΑΣΟΚΟΜΙΑ, ΥΛΟΤΟΜΙΑ ΚΑΙ ΣΥΝΑΦΕΙΣ ΔΡΑΣΤΗΡΙΟΤΗΤΕΣ	31	406	249	655	0,06	22,47	21,74	22,19	35,28	35,65	35,42	FORESTRY, LOGGING AND RELATED SERVICES
5	ΑΛΙΕΙΑ, ΕΚΜΕΤΑΛΛΕΥΣΗ ΙΧΘΥΟΤΡΟΦΕΙΩΝ ΚΑΙ ΜΟΝΑΔΩΝ ΠΑΡΑΓΩΓΗΣ ΓΟΝΟΥ Β.Δ.Σ. ΜΕ ΤΗΝ ΑΛΙΕΙΑ.	59	1.357	522	1.879	0,16	24,71	24,53	24,66	59,02	46,77	55,64	FISHING, OPERATION OF FISH HATCHERIES AND FISH FARMS; SERVICE ACTIVITIES INCIDENTAL TO FISHING
10	ΕΞΟΡΥΞΗ ΑΝΘΡΑΚΑ ΚΑΙ ΛΙΓΝΙΤΗ, ΕΞΟΡΥΞΗ ΤΥΡΦΗΣ.	21	260	67	327	0,03	26,39	30,33	27,20	56,68	51,50	55,50	MINING OF COAL AND LIGNITE
11	ΑΝΤΛΗΣΗ ΑΡΓΟΥ ΠΕΤΡΕΛΑΙΟΥ ΚΑΙ ΦΥΣΙΚΟΥ ΑΕΡΙΟΥ, Β.Δ.Σ. ΜΕ ΤΗΝ ΑΝΤΛΗΣΗ ΠΕΤΡΕΛΑΙΟΥ ΚΑΙ ΦΥΣΙΚΟΥ ΑΕΡΙΟΥ, ΜΕ ΕΞΑΙΡΕΣΗ ΤΙΣ ΜΕΛΕΤΕΣ	12	330	33	363	0,03	23,30	23,70	23,34	106,58	69,27	103,14	EXTRACTION OF CRUDE PETROLEUM AND NATURAL GAS; SERVICE ACTIVITIES INCIDENTAL TO OIL AND GAS EXTRACTION, EXCLUDING SURVEYING
12	ΕΞΟΡΥΞΗ ΜΕΤΑΛΛΕΥΜΑΤΩΝ ΟΥΡΑΝΙΟΥ ΚΑΙ ΘΟΡΙΟΥ	1	256	267	523	0,04	22,01	20,94	21,46	38,54	38,55	38,55	MINING OF URANIUM AND THORIUM ORES
13	ΕΞΟΡΥΞΗ ΜΕΤΑΛΛΟΥΧΩΝ ΜΕΤΑΛΛΕΥΜΑΤΩΝ	16	1.263	152	1.415	0,12	24,89	24,20	24,82	78,52	55,94	76,15	MINING OF METAL ORES
14	ΑΛΛΕΣ ΕΞΟΡΥΚΤΙΚΕΣ ΚΑΙ ΛΑΤΟΜΙΚΕΣ ΔΡΑΣΤΗΡΙΟΤΗΤΕΣ	211	4.553	524	5.077	0,44	24,55	24,34	24,53	61,60	53,40	60,76	OTHER MINING AND QUARRYING
15	ΒΙΟΜΗΧΑΝΙΑ ΤΡΟΦΙΜΩΝ ΚΑΙ ΠΟΤΩΝ.	1.399	37.560	27.437	64.997	5,58	24,68	23,45	24,16	55,87	42,06	50,21	MANUFACTURE OF FOOD PRODUCTS AND BEVERAGES
16	ΠΑΡΑΓΩΓΗ ΠΡΟΙΟΝΤΩΝ ΚΑΠΝΟΥ	17	1.587	1.193	2.780	0,24	23,87	20,04	22,23	78,98	58,95	71,23	MANUFACTURE OF TOBACCO PRODUCTS
17	ΠΑΡΑΓΩΓΗ ΚΛΩΣΤΟΥΦΑΝΤΟΥΡΓΙΚΩΝ ΥΛΩΝ	312	7.505	4.764	12.269	1,05	25,25	24,49	24,95	52,00	43,38	48,72	MANUFACTURE OF TEXTILES
18	ΚΑΤΑΣΚΕΥΗ ΕΙΔΩΝ ΕΝΔΥΣΗΣ, ΚΑΤΕΡΓΑΣΙΑ ΚΑΙ ΒΑΦΗ ΓΟΥΝΑΡΙΚΩΝ	665	4.020	9.029	13.049	1,12	24,12	23,86	23,94	48,72	42,01	44,09	MANUFACTURE OF WEARING APPAREL; DRESSING AND DYEING OF FUR
19	ΚΑΤΕΡΓΑΣΙΑ ΚΑΙ ΔΕΥΗ ΔΕΡΜΑΤΟΣ, ΚΑΤΑΣΚΕΥΗ ΕΙΔΩΝ ΤΑΞΙΔΙΟΥ(ΑΠΟΣΚΕΥΩΝ), ΤΣΑΝΤΩΝ, ΕΙΔΩΝ ΣΕΛΟΠΟΙΑΣ, ΕΙΔΩΝ ΣΑΓΜΑΤΟΠΟΙΑΣ ΚΑΙ ΥΠΟΔΗΜΑΤΩΝ	110	1.434	1.150	2.584	0,22	23,75	23,90	23,82	50,65	43,44	47,43	TANNING AND DRESSING OF LEATHER ; MANUFACTURE OF LUGGAGE, HANDBAGS, SADDLERY, HARNESS AND FOOTWEAR

ΚΩΔ COD	Οικονομική Δραστηριότητα	Αριθμός Επιχειρήσεων ⁽¹⁾ No of Enterprises ⁽¹⁾	Αριθμός Ασφαλισμένων ⁽²⁾ Number of Insured Individuals ⁽²⁾				Μέση Απασχόληση ⁽³⁾ Average Employment (Days per Month) ⁽³⁾			Μέσο Ημερομίσθιο ⁽³⁾ Average Wage ⁽³⁾			Economic Activity
			Ανδρες Males	Γυναίκες Females	Σύνολο Total	%	Ανδρες Males	Γυναίκες Females	Σύνολο Total	Ανδρες Males	Γυναίκες Females	Σύνολο Total	
20	ΒΙΟΜΗΧΑΝΙΑ ΞΥΛΟΥ ΚΑΙ ΚΑΤΑΣΚΕΥΗ ΠΡΟΙΟΝΤΩΝ ΑΠΟ ΞΥΛΟ ΚΑΙ ΦΕΛΛΟ, ΕΚΤΟΣ ΑΠΟ ΤΑ ΕΠΙΠΛΑ ΚΑΤΑΣΚΕΥΗ ΕΙΔΩΝ ΚΑΛΑΘΟΠΟΙΙΑΣ ΚΑΙ ΣΠΑΡΤΟΠΛΕΚΤΙΚΗΣ	237	4.823	1.042	5.865	0,50	24,77	24,49	24,72	47,29	42,23	46,40	MANUFACTURE OF WOOD AND OF PRODUCTS OF WOOD AND CORK, EXCEPT FURNITURE; MANUFACTURE OF ARTICLES OF STRAW AND PLAITING MATERIALS
21	ΠΑΡΑΓΩΓΗ ΧΑΡΤΟΠΟΛΤΟΥ, ΧΑΡΤΙΟΥ ΚΑΙ ΠΡΟΙΟΝΤΩΝ ΑΠΟ ΧΑΡΤΙ	185	5.743	1.900	7.643	0,66	25,42	24,96	25,31	56,57	45,70	53,90	MANUFACTURE OF PULP, PAPER AND PAPER PRODUCTS
22	ΕΚΔΟΣΕΙΣ, ΕΚΤΥΠΩΣΕΙΣ ΚΑΙ ΑΝΑΠΑΡΑΓΩΓΗ ΠΡΟΕΓΓΕΓΡΑΜΜΕΝΩΝ ΜΕΣΩΝ ΕΓΓΡΑΦΗΣ ΉΧΟΥ ΚΑΙ ΕΙΚΟΝΑΣ ΚΑΙ ΜΕΣΩΝ ΠΛΗΡΟΦΟΡΙΚΗΣ.	674	13.013	9.198	22.211	1,91	25,02	24,58	24,84	65,18	55,49	61,21	PUBLISHING, PRINTING AND REPRODUCTION OF RECORDED MEDIA
23	ΠΑΡΑΓΩΓΗ ΟΠΤΑΝΘΡΑΚΑ (ΚΟΚ), ΠΡΟΙΟΝΤΩΝ ΔΙΥΛΙΣΗΣ ΠΕΤΡΕΛΑΙΟΥ ΚΑΙ ΠΥΡΗΝΙΚΩΝ ΚΑΥΣΙΜΩΝ.	50	4.900	975	5.875	0,50	24,76	24,58	24,73	114,67	85,21	109,81	MANUFACTURE OF COKE, REFINED PETROLEUM PRODUCTS AND NUCLEAR FUEL
24	ΠΑΡΑΓΩΓΗ ΧΗΜΙΚΩΝ ΟΥΣΙΩΝ ΚΑΙ ΠΡΟΙΟΝΤΩΝ	356	13.405	7.565	20.970	1,80	24,84	25,11	24,94	72,20	57,95	67,03	MANUFACTURE OF CHEMICALS AND CHEMICALS PRODUCTS
25	ΚΑΤΑΣΚΕΥΗ ΠΡΟΙΟΝΤΩΝ ΑΠΟ ΕΛΑΣΤΙΚΟ (ΚΑΟΥΤΣΟΥΚ) ΚΑΙ ΠΛΑΣΤΙΚΕΣ ΥΛΕΣ.	353	8.636	3.059	11.695	1,00	24,96	24,66	24,88	51,01	45,41	49,56	MANUFACTURE OF RUBBER AND PLASTIC PRODUCTS
26	ΚΑΤΑΣΚΕΥΗ ΑΛΛΩΝ ΠΡΟΙΟΝΤΩΝ ΑΠΟ ΜΗ ΜΕΤΑΛΛΙΚΑ ΟΡΥΚΤΑ.	626	17.636	2.410	20.046	1,72	24,81	24,48	24,77	63,42	55,36	62,46	MANUFACTURE OF OTHER NON-METALLIC MINERAL PRODUCTS
27	ΠΑΡΑΓΩΓΗ ΒΑΣΙΚΩΝ ΜΕΤΑΛΛΩΝ	99	8.079	923	9.002	0,77	25,39	24,55	25,30	70,70	56,21	69,26	MANUFACTURE OF BASIC METALS
28	ΚΑΤΑΣΚΕΥΗ ΜΕΤΑΛΛΙΚΩΝ ΠΡΟΙΟΝΤΩΝ, ΜΕ ΕΞΑΙΡΕΣΗ ΤΑ ΜΗΧΑΝΗΜΑΤΑ ΚΑΙ ΤΑ ΕΙΔΗ ΕΞΟΠΛΙΣΜΟΥ.	989	23.470	4.283	27.753	2,38	24,59	24,56	24,58	49,31	44,32	48,54	MANUFACTURE OF FABRICATED METAL PRODUCTS, EXCEPT MACHINERY AND EQUIPMENT
29	ΚΑΤΑΣΚΕΥΗ ΜΗΧΑΝΗΜΑΤΩΝ ΚΑΙ ΕΙΔΩΝ ΕΞΟΠΛΙΣΜΟΥ Μ.Α.Κ.	545	11.743	2.079	13.822	1,19	24,68	24,55	24,66	54,75	51,52	54,27	MANUFACTURE OF MACHINERY AND EQUIPMENT
30	ΚΑΤΑΣΚΕΥΗ ΜΗΧΑΝΩΝ ΓΡΑΦΕΙΟΥ ΚΑΙ ΗΛΕΚΤΡΟΝΙΚΩΝ ΥΠΟΛΟΓΙΣΤΩΝ	30	292	132	424	0,04	24,90	24,81	24,87	57,14	46,89	53,96	MANUFACTURE OF OFFICE MACHINERY AND COMPUTERS
31	ΚΑΤΑΣΚΕΥΗ ΗΛΕΚΤΡΙΚΩΝ ΜΗΧΑΝΩΝ ΚΑΙ ΣΥΣΚΕΥΩΝ Μ.Α.Κ.	175	4.773	1.831	6.604	0,57	25,10	24,65	24,98	58,41	45,88	54,99	MANUFACTURE OF ELECTRICAL MACHINERY AND APPARATUS N.E.C
32	ΚΑΤΑΣΚΕΥΗ ΕΞΟΠΛΙΣΜΟΥ ΚΑΙ ΣΥΣΚΕΥΩΝ ΡΑΔΙΟΦΩΝΙΑΣ, ΤΗΛΕΟΡΑΣΗΣ ΚΑΙ ΕΠΙΚΟΙΝΩΝΙΩΝ.	56	1.826	883	2.709	0,23	24,84	25,14	24,94	64,36	48,20	59,05	MANUFACTURE OF RADIO TELEVISION AND COMMUNICATION EQUIPMENT AND APPARATUS
33	ΚΑΤΑΣΚΕΥΗ ΙΑΤΡΙΚΩΝ ΟΡΓΑΝΩΝ, ΟΡΓΑΝΩΝ ΑΚΡΙΒΕΙΑΣ ΚΑΙ ΟΠΤΙΚΩΝ ΟΡΓΑΝΩΝ, ΚΑΤΑΣΚΕΥΗ ΡΟΛΟΓΙΩΝ ΚΑΘΕ ΕΙΔΟΥΣ.	90	1.083	694	1.777	0,15	24,77	24,00	24,47	59,20	41,87	52,56	MANUFACTURE OF MEDICAL, PRECISION AND OPTICAL INSTRUMENTS, WATCHES AND CLOCKS
34	ΚΑΤΑΣΚΕΥΗ ΑΥΤΟΚΙΝΗΤΩΝ ΟΧΗΜΑΤΩΝ, ΚΑΤΑΣΚΕΥΗ ΡΥΜΟΥΛΚΟΥΜΕΝΩΝ ΚΑΙ ΗΜΙΡΥΜΟΥΛΚΟΥΜΕΝΩΝ ΟΧΗΜΑΤΩΝ.	53	1.566	231	1.797	0,15	24,49	24,42	24,48	64,90	51,36	63,16	MANUFACTURE OF MOTOR VEHICLES, TRAILERS AND SEMI-TRAILERS
35	ΚΑΤΑΣΚΕΥΗ ΛΟΙΠΟΥ ΕΞΟΠΛΙΣΜΟΥ ΜΕΤΑΦΟΡΩΝ	248	11.586	997	12.583	1,08	21,81	24,02	21,98	77,40	62,94	76,15	MANUFACTURE OF OTHER TRANSPORT EQUIPMENT
36	ΚΑΤΑΣΚΕΥΗ ΕΠΙΠΛΩΝ, ΛΟΙΠΕΣ ΒΙΟΜΗΧΑΝΙΕΣ Μ.Α.Κ.	515	7.811	2.740	10.551	0,91	24,44	24,16	24,37	44,22	42,22	43,71	MANUFACTURE OF FURNITURE; MANUFACTURING N.E.C

ΚΩΔ COD	Οικονομική Δραστηριότητα	Αριθμός Επιχειρήσεων ⁽¹⁾ No of Enterprises (1)	Αριθμός Ασφαλισμένων ⁽²⁾ Number of Insured Individuals ⁽²⁾				Μέση Απασχόληση ⁽³⁾ Average Employment (Days per Month) ⁽³⁾			Μέσο Ημερομίσθιο ⁽³⁾ Average Wage ⁽³⁾			Economic Activity
			Ανδρες Males	Γυναίκες Females	Σύνολο Total	%	Ανδρες Males	Γυναίκες Females	Σύνολο Total	Ανδρες Males	Γυναίκες Females	Σύνολο Total	
37	ΑΝΑΚΥΚΛΩΣΗ	31	454	118	572	0,05	24,27	24,14	24,24	46,37	42,49	45,58	RECYCLING
40	ΠΑΡΟΧΗ ΗΛΕΚΤΡΙΚΟΥ ΡΕΥΜΑΤΟΣ ΦΥΣΙΚΟΥ ΑΕΡΙΟΥ, ΑΤΜΟΥ ΚΑΙ ΖΕΣΤΟΥ ΝΕΡΟΥ	60	4.039	1.333	5.372	0,46	23,17	23,53	23,26	48,15	42,82	46,81	ELECTRICITY, GAS STEAM AND HOT WATER SUPPLY
41	ΣΥΛΛΟΓΗ, ΚΑΘΑΡΙΣΜΟΣ ΚΑΙ ΔΙΑΝΟΜΗ ΝΕΡΟΥ	228	8.150	2.172	10.322	0,89	25,02	24,95	25,00	79,60	79,23	79,52	COLLECTION, PURIFICATION AND DISTRIBUTION OF WATER
45	ΚΑΤΑΣΚΕΥΕΣ	1.459	30.622	5.856	36.478	3,13	23,88	24,13	23,92	55,65	53,04	55,23	CONSTRUCTION
50	ΕΜΠΟΡΙΟ, ΣΥΝΤΗΡΗΣΗ ΚΑΙ ΕΠΙΣΚΕΥΗ ΑΥΤΟΚΙΝΗΤΩΝ ΟΧΗΜΑΤΩΝ ΚΑΙ ΜΟΤΟΣΥΚΛΕΤΩΝ, ΔΙΑΝΙΚΗ ΠΩΛΗΣΗ ΚΑΥΣΙΜΩΝ ΟΧΗΜΑΤΩΝ	1.050	22.547	6.180	28.727	2,47	25,08	24,57	24,97	53,94	47,40	52,56	SALE, MAINTENANCE AND REPAIR OF MOTOR VEHICLES AND MOTORCYCLES; RETAIL SALE OF AUTOMOTIVE FUEL
51	ΧΟΝΔΡΙΚΟ ΕΜΠΟΡΙΟ ΚΑΙ ΕΜΠΟΡΙΟ ΜΕ ΠΡΟΜΗΘΕΙΑ, ΕΚΤΟΣ ΑΠΟ ΤΟ ΕΜΠΟΡΙΟ ΑΥΤΟΚΙΝΗΤΩΝ ΟΧΗΜΑΤΩΝ ΚΑΙ ΜΟΤΟΣΥΚΛΕΤΩΝ	4.684	68.797	41.125	109.922	9,44	24,64	24,00	24,40	59,09	50,48	55,92	WHOLESALE TRADE AND COMMISSION TRADE, EXCEPT OF MOTOR VEHICLES AND MOTORCYCLES
52	ΛΙΑΝΙΚΟ ΕΜΠΟΡΙΟ, ΕΚΤΟΣ ΑΠΟ ΤΟ ΕΜΠΟΡΙΟ ΑΥΤΟΚΙΝΗΤΩΝ ΟΧΗΜΑΤΩΝ ΚΑΙ ΜΟΤΟΣΥΚΛΕΤΩΝ, ΕΠΙΣΚΕΥΗ ΕΙΔΩΝ ΑΤΟΜΙΚΗΣ ΚΑΙ ΟΙΚΙΑΚΗΣ ΧΡΗΣΗΣ	2.629	35.963	66.028	101.991	8,76	24,51	24,12	24,26	47,68	40,19	42,86	RETAIL TRADE, EXCEPT OF MOTOR VEHICLES AND MOTORCYCLES; REPAIR OF PERSONAL AND HOUSEHOLD GOODS
55	ΞΕΝΟΔΟΧΕΙΑ ΚΑΙ ΕΣΤΙΑΤΟΡΙΑ	4.752	55.520	63.124	118.644	10,19	24,00	24,53	24,28	49,13	44,02	46,39	HOTELS AND RESTAURANTS
60	ΧΕΡΣΑΙΕΣ ΜΕΤΑΦΟΡΕΣ, ΜΕΤΑΦΟΡΕΣ ΜΕΣΩ ΑΓΩΓΩΝ	480	26.314	3.373	29.687	2,55	25,28	24,64	25,21	73,50	61,76	72,20	LAND TRANSPORT, TRANSPORT VIA PIPELINES
61	ΥΔΑΤΙΝΕΣ ΜΕΤΑΦΟΡΕΣ	166	2.275	1.905	4.180	0,36	24,79	24,79	24,79	89,46	70,95	81,02	WATER TRANSPORT
62	ΕΝΑΕΡΙΕΣ ΜΕΤΑΦΟΡΕΣ	49	6.337	4.807	11.144	0,96	24,76	24,17	24,51	101,89	65,41	86,37	AIR TRANSPORT
63	ΒΟΗΘΗΤΙΚΕΣ ΚΑΙ ΣΥΝΑΦΕΙΣ ΠΡΟΣ ΤΙΣ ΜΕΤΑΦΟΡΕΣ ΔΡΑΣΤΗΡΙΟΤΗΤΕΣ, ΔΡΑΣΤΗΡΙΟΤΗΤΕΣ ΤΑΞΙΔΙΩΤΙΚΩΝ ΠΡΑΚΤΟΡΕΙΩΝ	920	14.563	10.459	25.022	2,15	24,82	24,54	24,70	66,44	50,95	60,01	SUPPORTING AND AUXILIARY ACTIVITIES; ACTIVITIES OF TRAVEL AGENCIES
64	ΤΑΧΥΔΡΟΜΕΙΑ ΚΑΙ ΤΗΛΕΠΙΚΟΙΝΩΝΙΕΣ	297	19.848	12.391	32.239	2,77	24,54	23,97	24,32	78,21	57,16	70,23	POST AND TELECOMMUNICATIONS
65	ΕΝΔΙΑΜΕΣΟΙ ΧΡΗΜΑΤΟΠΙΣΤΩΤΙΚΟΙ ΟΡΓΑΝΙΣΜΟΙ, ΜΕ ΕΞΑΙΡΕΣΗ ΤΙΣ ΑΣΦΑΛΙΣΤΙΚΕΣ ΕΤΑΙΡΕΙΕΣ ΚΑΙ ΤΑ ΤΑΜΕΙΑ ΣΥΝΤΑΞΕΩΝ	117	22.481	25.410	47.891	4,11	26,90	26,49	26,68	98,06	73,30	85,02	FINANCIAL INTERMEDIATION, EXCEPT INSURANCE AND PENSION FUNDING
66	ΑΣΦΑΛΙΣΕΙΣ ΚΑΙ ΣΥΝΤΑΞΙΟΔΟΤΙΚΑ ΤΑΜΕΙΑ, ΕΚΤΟΣ ΑΠΟ ΤΗΝ ΥΠΟΧΡΕΩΤΙΚΗ ΚΟΙΝΩΝΙΚΗ ΑΣΦΑΛΙΣΗ	78	3.004	4.335	7.339	0,63	24,69	24,59	24,63	85,35	59,70	70,22	INSURANCE AND PENSION FUNDING, EXCEPT COMPULSORY SOCIAL SECURITY
67	ΔΡΑΣΤΗΡΙΟΤΗΤΕΣ ΣΥΝΑΦΕΙΣ ΜΕ ΤΙΣ ΔΡΑΣΤΗΡΙΟΤΗΤΕΣ ΕΝΔΙΑΜΕΣΩΝ ΧΡΗΜΑΤΟΠΙΣΤΩΤΙΚΩΝ ΟΡΓΑΝΙΣΜΩΝ	148	2.083	2.220	4.303	0,37	24,81	24,62	24,71	87,54	59,17	72,96	ACTIVITIES AUXILIARY TO FINANCIAL INTERMEDIATION
70	ΔΡΑΣΤΗΡΙΟΤΗΤΕΣ ΣΧΕΤΙΚΕΣ ΜΕ ΑΚΙΝΗΤΗ ΠΕΡΙΟΥΣΙΑ	98	1.087	784	1.871	0,16	24,93	24,41	24,71	75,43	63,59	70,53	REAL ESTATE ACTIVITIES
71	ΕΚΜΙΣΘΟΣΗ ΜΗΧΑΝΗΜΑΤΩΝ ΚΑΙ ΕΞΟΠΛΙΣΜΟΥ ΧΩΡΙΣ ΧΕΙΡΙΣΤΗ, ΕΚΜΙΣΘΟΣΗ ΕΙΔΩΝ ΑΤΟΜΙΚΗΣ ΚΑΙ ΟΙΚΙΑΚΗΣ ΧΡΗΣΗΣ	140	1.934	1.283	3.217	0,28	24,52	24,39	24,47	53,24	43,41	49,33	RENTING OF MACHINERY AND EQUIPMENT WITHOUT OPERATOR AND OF PERSONAL AND HOUSEHOLD GOODS

ΚΩΔ COD	Οικονομική Δραστηριότητα	Αριθμός Επιχειρήσεων ⁽¹⁾ No of Enterprises (1)	Αριθμός Ασφαλισμένων ⁽²⁾ Number of Insured Individuals ⁽²⁾				Μέση Απασχόληση ⁽³⁾ Average Employment (Days per Month) ⁽³⁾			Μέσο Ημερομίσθιο ⁽³⁾ Average Wage ⁽³⁾			Economic Activity
			Ανδρες Males	Γυναίκες Females	Σύνολο Total	%	Ανδρες Males	Γυναίκες Females	Σύνολο Total	Ανδρες Males	Γυναίκες Females	Σύνολο Total	
72	ΠΛΗΡΟΦΟΡΙΚΗ ΚΑΙ ΣΥΝΑΦΕΙΣ ΔΡΑΣΤΗΡΙΟΤΗΤΕΣ	458	9.864	5.926	15.790	1,36	24,65	24,51	24,60	83,29	58,68	74,09	COMPUTER AND RELATED ACTIVITIES
73	ΕΡΕΥΝΑ ΚΑΙ ΑΝΑΠΤΥΞΗ	106	2.280	2.722	5.002	0,43	24,84	24,71	24,77	76,13	60,29	67,53	RESEARCH AND DEVELOPMENT
74	ΆΛΛΕΣ ΕΠΙΧΕΙΡΗΜΑΤΙΚΕΣ ΔΡΑΣΤΗΡΙΟΤΗΤΕΣ	1.614	26.694	27.009	53.703	4,61	23,83	23,53	23,68	56,57	47,27	51,92	OTHER BUSINESS ACTIVITIES
75	ΔΗΜΟΣΙΑ ΔΙΟΙΚΗΣΗ ΚΑΙ ΑΜΥΝΑ, ΥΠΟΧΡΕΩΤΙΚΗ ΚΟΙΝΩΝΙΚΗ ΑΣΦΑΛΙΣΗ	1.009	33.487	27.538	61.025	5,24	28,99	29,23	29,10	50,86	49,81	50,39	PUBLIC ADMINISTRATION AND DEFENCE ; COMPULSORY SOCIAL SECURITY
80	ΕΚΠΑΙΔΕΥΣΗ	856	7.715	19.834	27.549	2,37	24,59	24,62	24,61	55,11	45,68	48,31	EDUCATION
85	ΥΓΕΙΑ ΚΑΙ ΚΟΙΝΩΝΙΚΗ ΜΕΡΙΜΝΑ	1.421	18.937	42.632	61.569	5,29	25,40	25,08	25,18	58,13	49,38	52,09	HEALTH AND SOCIAL WORK
90	ΔΙΑΘΕΣΗ ΛΥΜΑΤΩΝ ΚΑΙ ΑΠΟΡΡΙΜΜΑΤΩΝ, ΥΓΙΕΙΝΗ ΚΑΙ ΠΑΡΟΜΟΙΕΣ ΔΡΑΣΤΗΡΙΟΤΗΤΕΣ	544	8.407	2.916	11.323	0,97	25,77	25,47	25,69	45,90	40,44	44,51	SEWAGE AND REFUSE DISPOSAL, SANITATION AND SIMILAR ACTIVITIES
91	ΔΡΑΣΤΗΡΙΟΤΗΤΕΣ ΟΡΓΑΝΩΣΕΩΝ μ.σ.κ.	232	3.689	3.001	6.690	0,57	23,97	25,04	24,45	60,36	53,55	57,23	ACTIVITIES OF MEMBERSHIP ORGANIZATIONS N.E.C
92	ΨΥΧΑΓΩΓΙΚΕΣ, ΠΟΛΙΤΙΣΤΙΚΕΣ ΚΑΙ ΑΘΛΗΤΙΚΕΣ ΔΡΑΣΤΗΡΙΟΤΗΤΕΣ	884	17.658	13.952	31.610	2,71	24,46	24,13	24,31	67,62	59,05	63,86	RECREATIONAL, CULTURAL AND SPORTING ACTIVITIES
93	ΆΛΛΕΣ ΔΡΑΣΤΗΡΙΟΤΗΤΕΣ ΠΑΡΟΧΗΣ ΥΠΗΡΕΣΙΩΝ	585	2.555	6.472	9.027	0,78	24,42	23,91	24,05	44,00	36,15	38,41	OTHER SERVICE ACTIVITIES
95	ΙΔΙΩΤΙΚΑ ΝΟΙΚΟΚΥΡΙΑ ΠΟΥ ΑΠΑΣΧΟΛΟΥΝ ΟΙΚΙΑΚΟ ΠΡΟΣΩΠΙΚΟ	39	178	119	297	0,03	24,25	23,93	24,12	50,15	31,70	42,82	PRIVATE HOUSEHOLDS WITH EMPLOYED PERSONS
99	ΕΤΕΡΟΔΙΚΟΙ ΟΡΓΑΝΙΣΜΟΙ ΚΑΙ ΟΡΓΑΝΑ	34	391	458	849	0,07	24,83	24,86	24,84	81,05	79,49	80,20	EXTRA-TERRITORIAL ORGANIZATIONS AND BODIES
	ΣΥΝΟΛΟ	35.260	666.999	497.364	1.164.363	100	24,85	24,67	24,78	60,96	49,37	56,03	TOTAL

⁽¹⁾ Ως αριθμός επιχειρήσεων λαμβάνεται ο συνολικός αριθμός των μονάδων (παραρτημάτων) των επιχειρήσεων.

⁽²⁾ Ο αριθμός των ασφαλισμένων δεν είναι διακριτός. Εάν ένας ασφαλισμένος απασχολείται σε διαφορετικούς εργοδότες με την ίδια οικονομική δραστηριότητα μετράται μία φορά.

⁽³⁾ Τα στοιχεία αναφέρονται στους ασφαλισμένους που εργάζονται με πλήρες ωράριο και τα μέσα ημερομίσθια προκύπτουν μόνο από τις τακτικές αποδοχές.

ΠΑΡΑΤΗΡΗΣΕΙΣ

1. Η μέση απασχόληση δεν παρουσιάζει μεγάλες αποκλίσεις σχετικά με το φύλο (άνδρες, γυναίκες).

2. Το γενικό μέσο ημερομίσθιο των γυναικών είναι το 80,98% του γενικού μέσου ημερομισθίου των ανδρών.

⁽¹⁾ The Number of Enterprises refers to number of units (branches) of each enterprise

⁽²⁾ The number of insured individuals is not distinct. If the same person is employed in more than one employers with the same economic activity is counted as one

⁽³⁾ The above figures refer to insured individuals who are employed full-time and their average wages per day do not include leave benefits & season bonuses

COMMENTS

1. Average working days per month does not vary between males and females

2. The average wage per day for females is 80,98% of the average wage per day for males.

ΠΙΝΑΚΑΣ Ι.4 : ΚΟΙΝΕΣ ΕΠΙΧΕΙΡΗΣΕΙΣ ΜΕ 10 ΜΙΣΘΩΤΟΥΣ ΚΑΙ ΑΝΩ - ΠΛΗΡΗΣ ΑΠΑΣΧΟΛΗΣΗ ΣΤΗ ΜΕΤΑΠΟΙΗΣΗ
ΑΡΙΘΜΟΣ ΑΣΦΑΛΙΣΜΕΝΩΝ, ΜΕΣΗ ΑΠΑΣΧΟΛΗΣΗ ΚΑΙ ΜΕΣΟ ΗΜΕΡΟΜΙΣΘΙΟ ΑΝΑ ΟΙΚΟΝΟΜΙΚΗ ΔΡΑΣΤΗΡΙΟΤΗΤΑ ΕΡΓΟΔΟΤΗ ΚΑΙ ΦΥΛΟ ΑΣΦΑΛΙΣΜΕΝΟΥ
TABLE I.4 : ENTERPRISES WITH 10 OR MORE EMPLOYEES -- FULL-TIME EMPLOYMENT IN MANUFACTURING
INSURED INDIVIDUALS, AVERAGE EMPLOYMENT (DAYS), AVERAGE WAGE BY SEX & EMPLOYER'S ECONOMIC ACTIVITY

ΚΩΔ COD	Οικονομική Δραστηριότητα	Αριθμός Επιχειρήσεων ⁽¹⁾ No of Enterprises (1)	Αριθμός Ασφαλισμένων ⁽²⁾ Number of Insured Individuals ⁽²⁾				Μέση Απασχόληση ⁽³⁾ Average Employment (Days per Month) ⁽³⁾			Μέσο Ημερομίσθιο ⁽³⁾ Average Wage ⁽³⁾			Economic Activity
			Ανδρες Males	Γυναίκες Females	Σύνολο Total	%	Ανδρες Males	Γυναίκες Females	Σύνολο Total	Ανδρες Males	Γυναίκες Females	Σύνολο Total	
15	ΒΙΟΜΗΧΑΝΙΑ ΤΡΟΦΙΜΩΝ ΚΑΙ ΠΟΤΩΝ.	1.399	37.560	27.437	64.997	23,42	24,68	23,45	24,16	55,87	42,06	50,21	MANUFACTURE OF FOOD PRODUCTS AND BEVERAGES
16	ΠΑΡΑΓΩΓΗ ΠΡΟΙΟΝΤΩΝ ΚΑΠΝΟΥ	17	1.587	1.193	2.780	1,00	23,87	20,04	22,23	78,98	58,95	71,23	MANUFACTURE OF TOBACCO PRODUCTS
17	ΠΑΡΑΓΩΓΗ ΚΛΩΣΤΟΥΦΑΝΤΟΥΡΓΙΚΩΝ ΥΛΩΝ	312	7.505	4.764	12.269	4,42	25,25	24,49	24,95	52,00	43,38	48,72	MANUFACTURE OF TEXTILES
18	ΚΑΤΑΣΚΕΥΗ ΕΙΔΩΝ ΕΝΔΥΣΗΣ, ΚΑΤΕΡΓΑΣΙΑ ΚΑΙ ΒΑΦΗ ΓΟΥΝΑΡΙΚΩΝ	665	4.020	9.029	13.049	4,70	24,12	23,86	23,94	48,72	42,01	44,09	MANUFACTURE OF WEARING APPAREL; DRESSING AND DYEING OF FUR
19	ΚΑΤΕΡΓΑΣΙΑ ΚΑΙ ΔΕΨΗ ΔΕΡΜΑΤΟΣ, ΚΑΤΑΣΚΕΥΗ ΕΙΔΩΝ ΤΑΞΙΔΙΟΥ(ΑΠΟΣΚΕΥΩΝ), ΤΣΑΝΤΩΝ, ΕΙΔΩΝ ΣΕΛΟΠΟΙΙΑΣ, ΕΙΔΩΝ ΣΑΓΜΑΤΟΠΟΙΙΑΣ ΚΑΙ ΥΠΟΔΗΜΑΤΩΝ	110	1.434	1.150	2.584	0,93	23,75	23,90	23,82	50,65	43,44	47,43	TANNING AND DRESSING OF LEATHER ; MANUFACTURE OF LUGGAGE, HANDBAGS, SADDLERY, HARNESS AND FOOTWEAR
20	ΒΙΟΜΗΧΑΝΙΑ ΞΥΛΟΥ ΚΑΙ ΚΑΤΑΣΚΕΥΗ ΠΡΟΙΟΝΤΩΝ ΑΠΟ ΞΥΛΟ ΚΑΙ ΦΕΛΛΟ, ΕΚΤΟΣ ΑΠΟ ΤΑ ΕΠΙΠΛΑ ΚΑΤΑΣΚΕΥΗ ΕΙΔΩΝ ΚΑΛΛΑΘΟΠΟΙΙΑΣ ΚΑΙ ΣΠΑΡΤΟΠΛΕΚΤΙΚΗΣ	237	4.823	1.042	5.865	2,11	24,77	24,49	24,72	47,29	42,23	46,40	MANUFACTURE OF WOOD AND OF PRODUCTS OF WOOD AND CORK, EXCEPT FURNITURE; MANUFACTURE OF ARTICLES OF STRAW AND PLAITING MATERIALS
21	ΠΑΡΑΓΩΓΗ ΧΑΡΤΟΠΟΛΤΟΥ, ΧΑΡΤΙΟΥ ΚΑΙ ΠΡΟΙΟΝΤΩΝ ΑΠΟ ΧΑΡΤΙ	185	5.743	1.900	7.643	2,75	25,42	24,96	25,31	56,57	45,70	53,90	MANUFACTURE OF PULP, PAPER AND PAPER PRODUCTS
22	ΕΚΔΟΣΕΙΣ, ΕΚΤΥΠΩΣΕΙΣ ΚΑΙ ΑΝΑΠΑΡΑΓΩΓΗ ΠΡΟΕΓΓΕΓΡΑΜΜΕΝΩΝ ΜΕΣΩΝ ΕΓΓΡΑΦΗΣ ΗΧΟΥ ΚΑΙ ΕΙΚΟΝΑΣ ΚΑΙ ΜΕΣΩΝ ΠΛΗΡΟΦΟΡΙΚΗΣ.	674	13.013	9.198	22.211	8,00	25,02	24,58	24,84	65,18	55,49	61,21	PUBLISHING, PRINTING AND REPRODUCTION OF RECORDED MEDIA

ΚΩΔ COD	Οικονομική Δραστηριότητα	Αριθμός Επιχειρήσεων ⁽¹⁾ No of Enterprises (1)	Αριθμός Ασφαλισμένων ⁽²⁾ Number of Insured Individuals ⁽²⁾				Μέση Απασχόληση ⁽³⁾ Average Employment (Days per Month) ⁽³⁾			Μέσο Ημερομίσθιο ⁽³⁾ Average Wage ⁽³⁾			Economic Activity
			Ανδρες Males	Γυναίκες Females	Σύνολο Total	%	Ανδρες Males	Γυναίκες Females	Σύνολο Total	Ανδρες Males	Γυναίκες Females	Σύνολο Total	
23	ΠΑΡΑΓΩΓΗ ΟΠΤΑΝΘΡΑΚΑ (ΚΩΚ), ΠΡΟΙΟΝΤΩΝ ΔΙΥΛΙΣΗΣ ΠΕΤΡΕΛΑΙΟΥ ΚΑΙ ΠΥΡΗΝΙΚΩΝ ΚΑΥΣΙΜΩΝ.	50	4.900	975	5.875	2,12	24,76	24,58	24,73	114,67	85,21	109,81	MANUFACTURE OF COKE, REFINED PETROLEUM PRODUCTS AND NUCLEAR FUEL
24	ΠΑΡΑΓΩΓΗ ΧΗΜΙΚΩΝ ΟΥΣΙΩΝ ΚΑΙ ΠΡΟΙΟΝΤΩΝ	356	13.405	7.565	20.970	7,55	24,84	25,11	24,94	72,20	57,95	67,03	MANUFACTURE OF CHEMICALS AND CHEMICALS PRODUCTS
25	ΚΑΤΑΣΚΕΥΗ ΠΡΟΙΟΝΤΩΝ ΑΠΟ ΕΛΑΣΤΙΚΟ (ΚΑΟΥΤΣΟΥΚ) ΚΑΙ ΠΛΑΣΤΙΚΕΣ ΥΛΕΣ.	353	8.636	3.059	11.695	4,21	24,96	24,66	24,88	51,01	45,41	49,56	MANUFACTURE OF RUBBER AND PLASTIC PRODUCTS
26	ΚΑΤΑΣΚΕΥΗ ΑΛΛΩΝ ΠΡΟΙΟΝΤΩΝ ΑΠΟ ΜΗ ΜΕΤΑΛΛΙΚΑ ΟΡΥΚΤΑ.	626	17.636	2.410	20.046	7,22	24,81	24,48	24,77	63,42	55,36	62,46	MANUFACTURE OF OTHER NON-METALLIC MINERAL PRODUCTS
27	ΠΑΡΑΓΩΓΗ ΒΑΣΙΚΩΝ ΜΕΤΑΛΛΩΝ	99	8.079	923	9.002	3,24	25,39	24,55	25,30	70,70	56,21	69,26	MANUFACTURE OF BASIC METALS
28	ΚΑΤΑΣΚΕΥΗ ΜΕΤΑΛΛΙΚΩΝ ΠΡΟΙΟΝΤΩΝ, ΜΕ ΕΞΑΙΡΕΣΗ ΤΑ ΜΗΧΑΝΗΜΑΤΑ ΚΑΙ ΤΑ ΕΙΔΗ ΕΞΟΠΛΙΣΜΟΥ.	989	23.470	4.283	27.753	10,00	24,59	24,56	24,58	49,31	44,32	48,54	MANUFACTURE OF FABRICATED METAL PRODUCTS, EXCEPT MACHINERY AND EQUIPMENT
29	ΚΑΤΑΣΚΕΥΗ ΜΗΧΑΝΗΜΑΤΩΝ ΚΑΙ ΕΙΔΩΝ ΕΞΟΠΛΙΣΜΟΥ Μ.Α.Κ.	545	11.743	2.079	13.822	4,98	24,68	24,55	24,66	54,75	51,52	54,27	MANUFACTURE OF MACHINERY AND EQUIPMENT
30	ΚΑΤΑΣΚΕΥΗ ΜΗΧΑΝΩΝ ΓΡΑΦΕΙΟΥ ΚΑΙ ΗΛΕΚΤΡΟΝΙΚΩΝ ΥΠΟΛΟΓΙΣΤΩΝ	30	292	132	424	0,15	24,90	24,81	24,87	57,14	46,89	53,96	MANUFACTURE OF OFFICE MACHINERY AND COMPUTERS
31	ΚΑΤΑΣΚΕΥΗ ΗΛΕΚΤΡΙΚΩΝ ΜΗΧΑΝΩΝ ΚΑΙ ΣΥΣΚΕΥΩΝ Μ.Α.Κ.	175	4.773	1.831	6.604	2,38	25,10	24,65	24,98	58,41	45,88	54,99	MANUFACTURE OF ELECTRICAL MACHINERY AND APPARATUS N.E.C
32	ΚΑΤΑΣΚΕΥΗ ΕΞΟΠΛΙΣΜΟΥ ΚΑΙ ΣΥΣΚΕΥΩΝ ΡΑΔΙΟΦΩΝΙΑΣ, ΤΗΛΕΟΡΑΣΗΣ ΚΑΙ ΕΠΙΚΟΙΝΩΝΙΩΝ.	56	1.826	883	2.709	0,98	24,84	25,14	24,94	64,36	48,20	59,05	MANUFACTURE OF RADIO TELEVISION AND COMMUNICATION EQUIPMENT AND APPARATUS
33	ΚΑΤΑΣΚΕΥΗ ΙΑΤΡΙΚΩΝ ΟΡΓΑΝΩΝ, ΟΡΓΑΝΩΝ ΑΚΡΙΒΕΙΑΣ ΚΑΙ ΟΠΤΙΚΩΝ ΟΡΓΑΝΩΝ, ΚΑΤΑΣΚΕΥΗ ΡΟΛΟΓΙΩΝ ΚΑΘΕ ΕΙΔΟΥΣ.	90	1.083	694	1.777	0,64	24,77	24,00	24,47	59,20	41,87	52,56	MANUFACTURE OF MEDICAL, PRECISION AND OPTICAL INSTRUMENTS, WATCHES AND CLOCKS
34	ΚΑΤΑΣΚΕΥΗ ΑΥΤΟΚΙΝΗΤΩΝ ΟΧΗΜΑΤΩΝ, ΚΑΤΑΣΚΕΥΗ ΡΥΜΟΥΛΚΟΥΜΕΝΩΝ ΚΑΙ ΗΜΙΡΥΜΟΥΛΚΟΥΜΕΝΩΝ ΟΧΗΜΑΤΩΝ.	53	1.566	231	1.797	0,65	24,49	24,42	24,48	64,90	51,36	63,16	MANUFACTURE OF MOTOR VEHICLES, TRAILERS AND SEMI-TRAILERS

ΚΩΔ COD	Οικονομική Δραστηριότητα	Αριθμός Επιχειρήσεων ⁽¹⁾ No of Enterprises (1)	Αριθμός Ασφαλισμένων ⁽²⁾ Number of Insured Individuals ⁽²⁾				Μέση Απασχόληση ⁽³⁾ Average Employment (Days per Month) ⁽³⁾			Μέσο Ημερομίσθιο ⁽³⁾ Average Wage ⁽³⁾			Economic Activity
			Ανδρες Males	Γυναίκες Females	Σύνολο Total	%	Ανδρες Males	Γυναίκες Females	Σύνολο Total	Ανδρες Males	Γυναίκες Females	Σύνολο Total	
35	ΚΑΤΑΣΚΕΥΗ ΛΟΙΠΟΥ ΕΞΟΠΛΙΣΜΟΥ ΜΕΤΑΦΟΡΩΝ	248	11.586	997	12.583	4,53	21,81	24,02	21,98	77,40	62,94	76,15	MANUFACTURE OF OTHER TRANSPORT EQUIPMENT
36	ΚΑΤΑΣΚΕΥΗ ΕΠΙΠΛΩΝ, ΛΟΙΠΕΣ ΒΙΟΜΗΧΑΝΙΕΣ Μ.Α.Κ.	515	7.811	2.740	10.551	3,80	24,44	24,16	24,37	44,22	42,22	43,71	MANUFACTURE OF FURNITURE; MANUFACTURING N.E.C
37	ΑΝΑΚΥΚΛΩΣΗ	31	454	118	572	0,21	24,27	24,14	24,24	46,37	42,49	45,58	RECYCLING
	ΣΥΝΟΛΟ	7.815	192.945	84.633	277.578	100	24,61	24,09	24,45	59,95	47,36	56,17	TOTAL

⁽¹⁾ Ως αριθμός επιχειρήσεων λαμβάνεται ο συνολικός αριθμός των μονάδων (παραρτημάτων) των επιχειρήσεων

⁽²⁾ Ο αριθμός των ασφαλισμένων δεν είναι διακριτός. Εάν ένας ασφαλισμένος απασχολείται σε διαφορετικούς εργοδότες με την ίδια οικονομική δραστηριότητα μετράται μία φορά.

⁽³⁾ Τα στοιχεία αναφέρονται στους ασφαλισμένους που εργάζονται με πλήρες ωράριο και τα μέσα ημερομίσθια προκύπτουν μόνο από τις τακτικές αποδοχές

ΠΑΡΑΤΗΡΗΣΕΙΣ

1. Το γενικό μέσο ημερομίσθιο των γυναικών είναι το 78,75% του γενικού μέσου ημερομισθίου των ανδρών.
2. Το μεγαλύτερο μέσο ημερομίσθιο παρουσιάζεται στην οικονομική δραστηριότητα "Προϊόντων Διύλισης Πετρελαίου".
3. Η μέση απασχόληση κυμαίνεται από 21,73 έως 24,77 ημέρες χωρίς να παρατηρούνται μεγάλες αποκλίσεις ως προς το φύλο.

⁽¹⁾ The Number of Enterprises refers to number of units (branches) of each enterprise

⁽²⁾ The number of insured individuals is not distinct. If the same person is employed in more than one employers with the same economic activity is counted as one

⁽³⁾ The above figures refer to insured individuals who are employed full-time and their average wages per day do not include leave benefits & season bonuses

COMMENTS

1. The average wage per day for females is 78,75% of the average wage per day for males.
2. The highest average wage per day appears in the economic activity 'Refined Petroleum Products'
3. The average days of employment per month varies between 21,73 and 24,77 days without significant differences by sex

***Τμήμα II : Κοινές Επιχειρήσεις με
λιγότερους από 10 μισθωτούς***

**ΠΙΝΑΚΑΣ ΙΙ.1 : ΚΟΙΝΕΣ ΕΠΙΧΕΙΡΗΣΕΙΣ ΜΕ ΛΙΓΟΤΕΡΟΥΣ ΑΠΟ 10 ΜΙΣΘΩΤΟΥΣ
ΑΡΙΘΜΟΣ ΕΠΙΧΕΙΡΗΣΕΩΝ ΚΑΙ ΑΡΙΘΜΟΣ ΑΣΦΑΛΙΣΜΕΝΩΝ
TABLE II.1 : ENTERPRISES WITH LESS THAN 10 EMPLOYEES
NUMBER OF ENTERPRISES & NUMBER OF INSURED INDIVIDUALS**

Αρ. Επιχειρήσεων ⁽¹⁾ No of Enterprises ⁽¹⁾	Αριθμός Ασφαλισμένων ⁽²⁾ Number of Insured Individuals ⁽²⁾		
	Ανδρες Males	Γυναίκες Females	Σύνολο Total
233.408	259.749	251.211	510.960

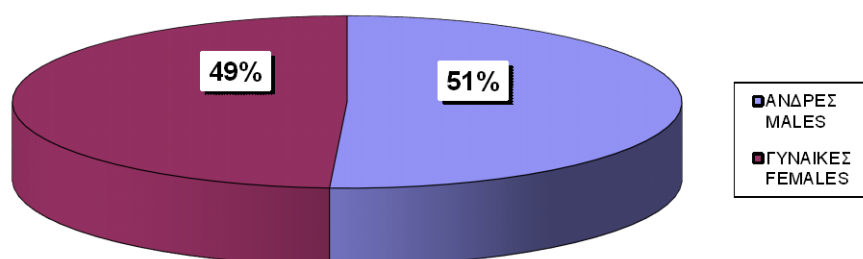
⁽¹⁾ Ως αριθμός επιχειρήσεων έχει ληφθεί ο αριθμός των εδρών των επιχειρήσεων (διακριτοί Αρ.Μητρ.Εργοδότη).

⁽²⁾ Ο αριθμός ασφαλισμένων αφορά τους διακριτούς ασφαλισμένους, δηλ. αν ένας ασφαλισμένος απασχολείται σε περισσότερους από έναν εργοδότη, προσμετράται μία μόνο φορά.

⁽¹⁾ The number of enterprises refers to the number of companies' head offices ; (different Employer Registration Numbers)

⁽²⁾ The number of insured individuals is distinct, i.e if an employee is employed to more than one employers he is counted once

**ΔΙΑΓΡΑΜΜΑ ΙΙ.1.1 : ΚΑΤΑΝΟΜΗ ΑΝΔΡΩΝ ΚΑΙ ΓΥΝΑΙΚΩΝ ΕΠΙ ΤΟΥ ΣΥΝΟΛΟΥ
ΔΙΑΚΡΙΤΩΝ ΑΣΦΑΛΙΣΜΕΝΩΝ ⁽²⁾
CHART II.1.1 : DISTRIBUTION OF INSURED POPULATION ⁽²⁾ BY SEX**



ΠΙΝΑΚΑΣ ΙΙ.2 : ΚΟΙΝΕΣ ΕΠΙΧΕΙΡΗΣΕΙΣ ΜΕ ΛΙΓΟΤΕΡΟΥΣ ΑΠΟ 10 ΜΙΣΘΩΤΟΥΣ
ΑΡΙΘΜΟΣ ΑΣΦΑΛΙΣΜΕΝΩΝ ΣΤΟ ΙΚΑ-ΕΤΑΜ ΚΑΤΑ ΤΥΠΟ ΑΠΑΣΧΟΛΗΣΗΣ, ΦΥΛΟ, ΜΕΣΗ ΑΠΑΣΧΟΛΗΣΗ ΚΑΙ ΜΕΣΟ ΗΜΕΡΟΜΙΣΘΙΟ

TABLE II.2 : ENTERPRISES WITH LESS THAN 10 EMPLOYEES
INSURED INDIVIDUALS, AVERAGE EMPLOYMENT (DAYS) & AVERAGE WAGE BY SEX & TYPE OF EMPLOYMENT (FULL/PART TIME)

Τύπος Απασχόλησης Employment Type	Φύλο Sex	Αριθμός Ασφαλισμένων ⁽¹⁾ Number of Insured Individuals ⁽¹⁾	Ημέρες Εργασίας Working Days	Αποδοχές (Τακτικές) Salaries	Μέση Απασχόληση Average Employment (Days)	Μέσο Ημερομίσθιο (Τακτικών Αποδοχών) Average Wage	Μέσες Μηνιαίες Τακτικές Αποδοχές Average Monthly Salary
Πλήρης Απασχόληση ⁽²⁾ Full Time ⁽²⁾	Άνδρες Males	218.842	5.227.513	208.653.374,22	23,89	39,91	953,44
	Γυναίκες Females	186.295	4.459.950	161.433.631,53	23,94	36,20	866,55
	Σύνολο Total	405.137	9.687.463	370.087.005,75	23,91	38,20	913,49
Μερική Απασχόληση ⁽²⁾ Part Time ⁽²⁾	Άνδρες Males	39.537	805.637	19.346.453	20,38	24,01	489,33
	Γυναίκες Females	62.828	1.276.310	28.558.131,09	20,31	22,38	454,54
	Σύνολο Total	102.365	2.081.947	47.904.584,53	20,34	23,01	467,98
Σύνολο Total	Άνδρες Males	261.613	6.103.388	230.447.894,73	23,33	37,76	880,87
	Γυναίκες Females	253.900	5.843.013	192.372.432,44	23,01	32,92	757,67
	Σύνολο Total	515.513	11.946.401	422.820.327,17	23,17	35,39	820,19

⁽¹⁾ Ο αριθμός των ασφαλισμένων δεν είναι διακριτός, επειδή ο ίδιος ασφαλισμένος μπορεί να μετρηθεί τόσες φορές όσοι είναι και οι εργοδότες του

⁽²⁾ Ως ασφαλισμένοι με "πλήρη απασχόληση" έχει ληφθεί ο αριθμός των ασφαλισμένων του ΙΚΑ που εργάζονται με πλήρες ωράριο ανεξάρτητα από τον αριθμό των ημερών εβδομαδιαίως, άλλως θεωρούνται ως εργαζόμενοι με "μερική απασχόληση"

ΠΑΡΑΤΗΡΗΣΕΙΣ:

1. Από τα στοιχεία του παραπάνω πίνακα προκύπτει ότι από τους εργαζόμενους με πλήρες ωράριο το 54,02% είναι άνδρες, ενώ από τους εργαζόμενους με μειωμένο ωράριο το 61,38% είναι γυναίκες.

2. Από τα παραπάνω στοιχεία προκύπτει ότι το ημερομίσθιο από τακτικές αποδοχές των γυναικών για την απασχόληση με πλήρες ωράριο είναι το 90,68% του αντίστοιχου ημερομισθίου των ανδρών, ενώ για την απασχόληση με μειωμένο ωράριο είναι το 93,18%.

3. Στο " ΣΥΝΟΛΟ * " περιλαμβάνονται οι μισθωτοί με πλήρη και μερική απασχόληση καθώς και εκείνοι για τους οποίους δεν έχει δηλωθεί ή είναι λάθος ο τύπος της απασχόλησης

⁽¹⁾ The number of insured individuals is not distinct, therefore a person is counted as many times as his employers

⁽²⁾ Full time employees are those who work full time regardless of the number of working days per week, in any other case, they are considered as part time employees

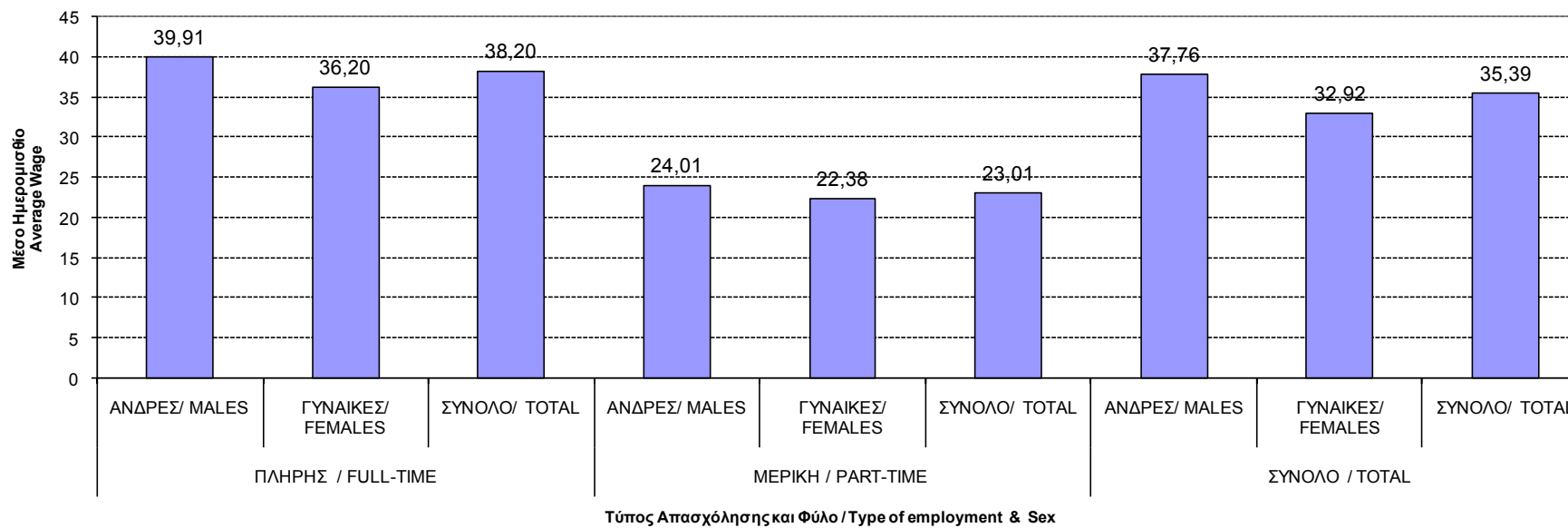
COMMENTS:

1. From the above table we conclude that 54,02% of the employees with full-time employment are males and from those with part-time employment 61,38% are females

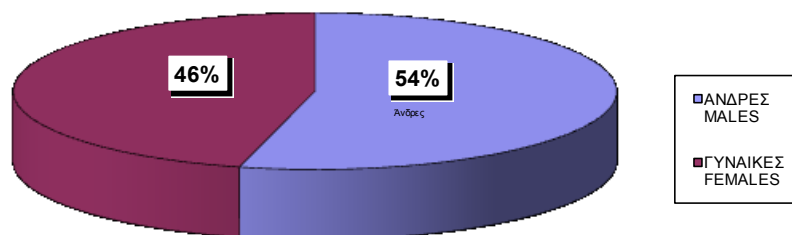
2. The average wage per day (excluding bonuses/overtimes/leave benefits) earned by women employed full time is 90,68% of the average wage per day earned by men, while in part-time employment this comes to 93,18%

3. The 'TOTAL' includes all salaried employees with full or part time employment and those with missing or incorrect type of employment

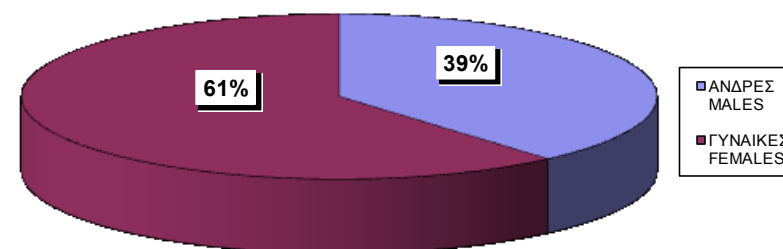
ΔΙΑΓΡΑΜΜΑ II.2.1 : ΜΕΣΟ ΗΜΕΡΟΜΙΣΘΙΟ (ΤΑΚΤΙΚΩΝ ΑΠΟΔΟΧΩΝ)
CHART II.2.1: AVERAGE WAGE (EXCLUDING BONUSES, LEAVE BENEFITS)



ΔΙΑΓΡΑΜΜΑ II.2.2 : ΠΛΗΡΗΣ ΑΠΑΣΧΟΛΗΣΗ
CHART II.2.2 : FULL-TIME EMPLOYMENT



ΔΙΑΓΡΑΜΜΑ II.2.3 : ΜΕΡΙΚΗ ΑΠΑΣΧΟΛΗΣΗ
CHART II.2.3 : PART-TIME EMPLOYMENT



ΠΙΝΑΚΑΣ ΙΙ.3 : ΚΟΙΝΕΣ ΕΠΙΧΕΙΡΗΣΕΙΣ ΜΕ ΛΙΓΟΤΕΡΟΥΣ ΑΠΟ 10 ΜΙΣΘΩΤΟΥΣ - ΠΛΗΡΗΣ ΑΠΑΣΧΟΛΗΣΗ
 ΑΡΙΘΜΟΣ ΑΣΦΑΛΙΣΜΕΝΩΝ, ΜΕΣΗ ΑΠΑΣΧΟΛΗΣΗ ΚΑΙ ΜΕΣΟ ΗΜΕΡΟΜΙΣΘΙΟ ΑΝΑ ΟΙΚΟΝΟΜΙΚΗ ΔΡΑΣΤΗΡΙΟΤΗΤΑ ΕΡΓΟΔΟΤΗ ΚΑΙ ΦΥΛΟ ΑΣΦΑΛΙΣΜΕΝΟΥ
 TABLE II.3 : ENTERPRISES WITH LESS THAN 10 EMPLOYEES - FULL-TIME EMPLOYMENT
 INSURED INDIVIDUALS, AVERAGE EMPLOYMENT (DAYS), AVERAGE WAGE BY SEX & EMPLOYER'S ECONOMIC ACTIVITY

ΚΩΔ COD	Οικονομική Δραστηριότητα	Αριθμός Επιχειρήσεων ⁽¹⁾ No of Enterprises (1)	Αριθμός Ασφαλισμένων ⁽²⁾ Number of Insured Individuals ⁽²⁾				Μέση Απασχόληση ⁽³⁾ Average Employment (Days per Month) ⁽³⁾			Μέσο Ημερομίσθιο ⁽³⁾ Average Wage ⁽³⁾			Economic Activity
			Άνδρες Males	Γυναίκες Females	Σύνολο Total	%	Άνδρες Males	Γυναίκες Females	Σύνολο Total	Άνδρες Males	Γυναίκες Females	Σύνολο Total	
	ΑΓΝΩΣΤΗ	2.255	1.538	1.354	2.892	0,71	23,31	23,34	23,33	41,19	35,06	38,32	UNKNOWN
1	ΓΕΩΡΓΙΑ, ΚΤΗΝΟΤΡΟΦΙΑ, ΘΗΡΑ ΚΑΙ Σ.Β.Δ.	843	1.059	405	1.464	0,36	23,87	23,85	23,87	38,63	37,55	38,33	AGRICULTURE, HUNTING AND RELATED SERVICE ACTIVITIES
2	ΔΑΣΟΚΟΜΙΑ, ΥΛΟΤΟΜΙΑ ΚΑΙ ΣΥΝΑΦΕΙΣ ΔΡΑΣΤΗΡΙΟΤΗΤΕΣ	156	175	58	233	0,06	21,77	18,74	21,02	35,62	34,02	35,27	FORESTRY, LOGGING AND RELATED SERVICES
5	ΑΛΙΕΙΑ, ΕΚΜΕΤΑΛΛΕΥΣΗ ΙΧΘΥΟΤΡΟΦΕΙΩΝ ΚΑΙ ΜΟΝΑΔΩΝ ΠΑΡΑΓΩΓΗΣ ΓΟΝΟΥ Β.Δ.Σ. ΜΕ ΤΗΝ ΑΛΙΕΙΑ.	225	377	105	482	0,12	24,36	23,65	24,21	46,18	38,54	44,55	FISHING, OPERATION OF FISH HATCHERIES AND FISH FARMS; SERVICE ACTIVITIES INCIDENTAL TO FISHING
10	ΕΞΟΡΥΞΗ ΑΝΘΡΑΚΑ ΚΑΙ ΛΙΓΝΙΤΗ, ΕΞΟΡΥΞΗ ΤΥΡΦΗΣ.	23	20	6	26	0,01	24,05	25,00	24,27	39,96	33,45	38,42	MINING OF COAL AND LIGNITE
11	ΑΝΤΛΗΣΗ ΑΡΓΟΥ ΠΕΤΡΕΛΑΙΟΥ ΚΑΙ ΦΥΣΙΚΟΥ ΑΕΡΙΟΥ,Β.Δ.Σ. ΜΕ ΤΗΝ ΑΝΤΛΗΣΗ ΠΕΤΡΕΛΑΙΟΥ ΚΑΙ ΦΥΣΙΚΟΥ ΑΕΡΙΟΥ,ΜΕ ΕΞΑΙΡΕΣΗ ΤΙΣ ΜΕΛΕΤΕΣ	14	11	2	13	0,00	20,82	25,00	21,46	35,91	36,05	35,93	EXTRACTION OF CRUDE PETROLEUM AND NATURAL GAS; SERVICE ACTIVITIES INCIDENTAL TO OIL AND GAS EXTRACTION, EXCLUDING SURVEYING
12	ΕΞΟΡΥΞΗ ΜΕΤΑΛΛΕΥΜΑΤΩΝ ΟΥΡΑΝΙΟΥ ΚΑΙ ΘΟΡΙΟΥ	5	7	3	10	0,00	25,00	25,00	25,00	32,87	31,86	32,57	MINING OF URANIUM AND THORIUM ORES
13	ΕΞΟΡΥΞΗ ΜΕΤΑΛΛΟΥΧΩΝ ΜΕΤΑΛΛΕΥΜΑΤΩΝ	27	31	16	47	0,01	19,90	25,00	21,64	59,40	34,43	49,58	MINING OF METAL ORES
14	ΆΛΛΕΣ ΕΞΟΡΥΚΤΙΚΕΣ ΚΑΙ ΛΑΤΟΜΙΚΕΣ ΔΡΑΣΤΗΡΙΟΤΗΤΕΣ	296	719	59	778	0,19	22,98	24,66	23,11	46,42	38,38	45,77	OTHER MINING AND QUARRYING
15	ΒΙΟΜΗΧΑΝΙΑ ΤΡΟΦΙΜΩΝ ΚΑΙ ΠΟΤΩΝ.	6.218	7.412	5.286	12.698	3,14	24,25	23,73	24,03	39,60	35,15	37,77	MANUFACTURE OF FOOD PRODUCTS AND BEVERAGES
16	ΠΑΡΑΓΩΓΗ ΠΡΟΙΟΝΤΩΝ ΚΑΠΝΟΥ	10	12	7	19	0,00	22,92	23,57	23,16	52,88	45,58	50,14	MANUFACTURE OF TOBACCO PRODUCTS
17	ΠΑΡΑΓΩΓΗ ΚΛΩΣΤΟΥΦΑΝΤΟΥΡΓΙΚΩΝ ΥΛΩΝ	1.044	1.361	1.213	2.574	0,64	24,56	24,06	24,33	38,00	36,93	37,50	MANUFACTURE OF TEXTILES
18	ΚΑΤΑΣΚΕΥΗ ΕΙΔΩΝ ΕΝΔΥΣΗΣ,ΚΑΤΕΡΓΑΣΙΑ ΚΑΙ ΒΑΦΗ ΓΟΥΝΑΡΙΚΩΝ	2.456	1.619	3.536	5.155	1,27	23,44	23,07	23,18	36,75	36,77	36,76	MANUFACTURE OF WEARING APPAREL; DRESSING AND DYEING OF FUR
19	ΚΑΤΕΡΓΑΣΙΑ ΚΑΙ ΔΕΨΗ ΔΕΡΜΑΤΟΣ, ΚΑΤΑΣΚΕΥΗ ΕΙΔΩΝ ΤΑΞΙΔΙΟΥ(ΑΠΟΣΚΕΥΩΝ), ΤΣΑΝΤΩΝ, ΕΙΔΩΝ ΣΕΛΟΠΟΙΑΣ, ΕΙΔΩΝ ΣΑΓΜΑΤΟΠΟΙΑΣ ΚΑΙ ΥΠΟΔΗΜΑΤΩΝ	432	569	407	976	0,24	22,83	22,78	22,81	41,74	39,03	40,61	TANNING AND DRESSING OF LEATHER ; MANUFACTURE OF LUGGAGE, HANDBAGS, SADDLERY, HARNESS AND FOOTWEAR

ΚΩΔ COD	Οικονομική Δραστηριότητα	Αριθμός Επιχειρήσεων ⁽¹⁾ No of Enterprises (1)	Αριθμός Ασφαλισμένων ⁽²⁾ Number of Insured Individuals ⁽²⁾				Μέση Απασχόληση ⁽³⁾ Average Employment (Days per Month) ⁽³⁾			Μέσο Ημερομίσθιο ⁽³⁾ Average Wage ⁽³⁾			Economic Activity
			Άνδρες Males	Γυναίκες Females	Σύνολο Total	%	Άνδρες Males	Γυναίκες Females	Σύνολο Total	Άνδρες Males	Γυναίκες Females	Σύνολο Total	
20	ΒΙΟΜΗΧΑΝΙΑ ΞΥΛΟΥ ΚΑΙ ΚΑΤΑΣΚΕΥΗ ΠΡΟΙΟΝΤΩΝ ΑΠΟ ΞΥΛΟ ΚΑΙ ΦΕΛΛΟ,ΕΚΤΟΣ ΑΠΟ ΤΑ ΕΠΙΠΛΑ ΚΑΤΑΣΚΕΥΗ ΕΙΔΩΝ ΚΑΛΑΘΟΠΟΙΙΑΣ ΚΑΙ ΣΠΑΡΤΟΠΛΕΚΤΙΚΗΣ	1.590	2.855	340	3.195	0,79	23,48	23,41	23,47	38,76	35,84	38,45	MANUFACTURE OF WOOD AND OF PRODUCTS OF WOOD AND CORK, EXCEPT FURNITURE; MANUFACTURE OF ARTICLES OF STRAW AND PLAITING MATERIALS
21	ΠΑΡΑΓΩΓΗ ΧΑΡΤΟΠΟΛΤΟΥ,ΧΑΡΤΙΟΥ ΚΑΙ ΠΡΟΙΟΝΤΩΝ ΑΠΟ ΧΑΡΤΙ	321	579	303	882	0,22	24,50	24,17	24,39	38,76	36,16	37,87	MANUFACTURE OF PULP,PAPER AND PAPER PRODUCTS
22	ΕΚΔΟΣΕΙΣ,ΕΚΤΥΠΩΣΕΙΣ ΚΑΙ ΑΝΑΠΑΡΑΓΩΓΗ ΠΡΟΕΓΓΕΓΡΑΜΜΕΝΩΝ ΜΕΣΩΝ ΕΓΓΡΑΦΗΣ ΗΧΟΥ ΚΑΙ ΕΙΚΟΝΑΣ ΚΑΙ ΜΕΣΩΝ ΠΛΗΡΟΦΟΡΙΚΗΣ.	2.189	2.718	2.434	5.152	1,27	24,78	24,48	24,64	44,06	39,86	42,09	PUBLISHING, PRINTING AND REPRODUCTION OF RECORDED MEDIA
23	ΠΑΡΑΓΩΓΗ ΟΠΤΑΝΘΡΑΚΑ (ΚΩΚ),ΠΡΟΙΟΝΤΩΝ ΔΙΥΛΙΣΗΣ ΠΕΤΡΕΛΑΙΟΥ ΚΑΙ ΠΥΡΗΝΙΚΩΝ ΚΑΥΣΙΜΩΝ.	45	101	33	134	0,03	24,44	23,82	24,28	54,30	45,42	52,15	MANUFACTURE OF COKE, REFINED PETROLEUM PRODUCTS AND NUCLEAR FUEL
24	ΠΑΡΑΓΩΓΗ ΧΗΜΙΚΩΝ ΟΥΣΙΩΝ ΚΑΙ ΠΡΟΙΟΝΤΩΝ	428	903	374	1.277	0,32	24,41	24,66	24,48	43,96	42,18	43,43	MANUFACTURE OF CHEMICALS AND CHEMICALS PRODUCTS
25	ΚΑΤΑΣΚΕΥΗ ΠΡΟΙΟΝΤΩΝ ΑΠΟ ΕΛΑΣΤΙΚΟ (ΚΑΟΥΤΣΟΥΚ) ΚΑΙ ΠΛΑΣΤΙΚΕΣ ΥΛΕΣ.	620	1.423	450	1.873	0,46	24,49	24,68	24,53	39,94	37,80	39,42	MANUFACTURE OF RUBBER AND PLASTIC PRODUCTS
26	ΚΑΤΑΣΚΕΥΗ ΑΛΛΩΝ ΠΡΟΙΟΝΤΩΝ ΑΠΟ ΜΗ ΜΕΤΑΛΛΙΚΑ ΟΡΥΚΤΑ.	1.886	3.957	491	4.448	1,10	23,44	23,84	23,48	39,52	35,62	39,09	MANUFACTURE OF OTHER NON- METALLIC MINERAL PRODUCTS
27	ΠΑΡΑΓΩΓΗ ΒΑΣΙΚΩΝ ΜΕΤΑΛΛΩΝ	208	485	91	576	0,14	24,13	23,73	24,07	43,08	38,99	42,44	MANUFACTURE OF BASIC METALS
28	ΚΑΤΑΣΚΕΥΗ ΜΕΤΑΛΛΙΚΩΝ ΠΡΟΙΟΝΤΩΝ,ΜΕ ΕΞΑΙΡΕΣΗ ΤΑ ΜΗΧΑΝΗΜΑΤΑ ΚΑΙ ΤΑ ΕΙΔΗ ΕΞΟΠΛΙΣΜΟΥ.	4.800	9.205	989	10.194	2,52	23,90	24,36	23,95	39,57	35,31	39,15	MANUFACTURE OF FABRICATED METAL PRODUCTS, EXCEPT MACHINERY AND EQUIPMENT
29	ΚΑΤΑΣΚΕΥΗ ΜΗΧΑΝΗΜΑΤΩΝ ΚΑΙ ΕΙΔΩΝ ΕΞΟΠΛΙΣΜΟΥ Μ.Α.Κ.	2.158	4.777	657	5.434	1,34	24,33	24,35	24,33	41,82	37,43	41,29	MANUFACTURE OF MACHINERY AND EQUIPMENT
30	ΚΑΤΑΣΚΕΥΗ ΜΗΧΑΝΩΝ ΓΡΑΦΕΙΟΥ ΚΑΙ ΗΛΕΚΤΡΟΝΙΚΩΝ ΥΠΟΛΟΓΙΣΤΩΝ	63	96	24	120	0,03	23,86	21,75	23,44	41,09	40,31	40,94	MANUFACTURE OF OFFICE MACHINERY AND COMPUTERS
31	ΚΑΤΑΣΚΕΥΗ ΗΛΕΚΤΡΙΚΩΝ ΜΗΧΑΝΩΝ ΚΑΙ ΣΥΣΚΕΥΩΝ Μ.Α.Κ.	605	1.220	263	1.483	0,37	24,62	24,45	24,59	39,44	38,09	39,21	MANUFACTURE OF ELECTRICAL MACHINERY AND APPARATUS N.E.C
32	ΚΑΤΑΣΚΕΥΗ ΕΞΟΠΛΙΣΜΟΥ ΚΑΙ ΣΥΣΚΕΥΩΝ ΡΑΔΙΟΦΩΝΙΑΣ, ΤΗΛΕΟΡΑΣΗΣ ΚΑΙ ΕΠΙΚΟΙΝΩΝΙΩΝ.	183	281	96	377	0,09	24,37	24,51	24,41	40,17	34,46	38,71	MANUFACTURE OF RADIO TELEVISION AND COMMUNICATION EQUIPMENT AND APPARATUS
33	ΚΑΤΑΣΚΕΥΗ ΙΑΤΡΙΚΩΝ ΟΡΓΑΝΩΝ, ΟΡΓΑΝΩΝ ΑΚΡΙΒΕΙΑΣ ΚΑΙ ΟΠΤΙΚΩΝ ΟΡΓΑΝΩΝ, ΚΑΤΑΣΚΕΥΗ ΡΟΛΟΓΩΝ ΚΑΘΕ ΕΙΔΟΥΣ.	628	770	428	1.198	0,30	24,55	24,30	24,46	37,39	34,63	36,41	MANUFACTURE OF MEDICAL, PRECISION AND OPTICAL INSTRUMENTS, WATCHES AND CLOCKS
34	ΚΑΤΑΣΚΕΥΗ ΑΥΤΟΚΙΝΗΤΩΝ ΟΧΗΜΑΤΩΝ, ΚΑΤΑΣΚΕΥΗ ΡΥΜΟΥΛΑΚΟΥΜΕΝΩΝ ΚΑΙ ΗΜΙΡΥΜΟΥΛΑΚΟΥΜΕΝΩΝ ΟΧΗΜΑΤΩΝ.	161	322	34	356	0,09	24,03	24,41	24,07	43,01	38,63	42,59	MANUFACTURE OF MOTOR VEHICLES, TRAILERS AND SEMI- TRAILERS
35	ΚΑΤΑΣΚΕΥΗ ΛΟΙΠΟΥ ΕΞΟΠΛΙΣΜΟΥ ΜΕΤΑΦΟΡΩΝ	458	1.067	167	1.234	0,31	20,96	24,59	21,45	50,55	37,24	48,48	MANUFACTURE OF OTHER TRANSPORT EQUIPMENT
36	ΚΑΤΑΣΚΕΥΗ ΕΠΙΠΛΩΝ, ΛΟΙΠΕΣ ΒΙΟΜΗΧΑΝΙΕΣ Μ.Α.Κ.	2.975	5.090	1.224	6.314	1,56	24,05	24,19	24,08	39,10	35,78	38,45	MANUFACTURE OF FURNITURE; MANUFACTURING N.E.C
37	ΑΝΑΚΥΚΛΩΣΗ	80	168	44	212	0,05	23,93	23,82	23,91	40,93	35,16	39,73	RECYCLING
40	ΠΑΡΟΧΗ ΗΛΕΚΤΡΙΚΟΥ ΡΕΥΜΑΤΟΣ ΦΥΣΙΚΟΥ ΑΕΡΙΟΥ,ΑΤΜΟΥ ΚΑΙ ΖΕΣΤΟΥ ΝΕΡΟΥ	205	309	102	411	0,10	24,24	23,68	24,10	52,02	43,68	49,99	ELECTRICITY, GAS STEAM AND HOT WATER SUPPLY

ΚΩΔ COD	Οικονομική Δραστηριότητα	Αριθμός Επιχειρήσεων ⁽¹⁾ No of Enterprises (1)	Αριθμός Ασφαλισμένων ⁽²⁾ Number of Insured Individuals ⁽²⁾				Μέση Απασχόληση ⁽³⁾ Average Employment (Days per Month) ⁽³⁾			Μέσο Ημερομίσθιο ⁽³⁾ Average Wage ⁽³⁾			Economic Activity
			Άνδρες Males	Γυναίκες Females	Σύνολο Total	%	Άνδρες Males	Γυναίκες Females	Σύνολο Total	Άνδρες Males	Γυναίκες Females	Σύνολο Total	
41	ΣΥΛΛΟΓΗ, ΚΑΘΑΡΙΣΜΟΣ ΚΑΙ ΔΙΑΝΟΜΗ ΝΕΡΟΥ.	288	623	174	797	0,20	25,14	24,13	24,92	41,96	48,33	43,31	COLLECTION, PURIFICATION AND DISTRIBUTION OF WATER
45	ΚΑΤΑΣΚΕΥΕΣ	14.296	21.370	4.023	25.393	6,28	23,27	24,20	23,41	38,85	39,59	38,97	CONSTRUCTION
50	ΕΜΠΟΡΙΟ, ΣΥΝΤΗΡΗΣΗ ΚΑΙ ΕΠΙΣΚΕΥΗ ΑΥΤΟΚΙΝΗΤΩΝ ΟΧΗΜΑΤΩΝ ΚΑΙ ΜΟΤΟΣΥΚΛΕΤΩΝ, ΛΙΑΝΙΚΗ ΠΩΛΗΣΗ ΚΑΥΣΙΜΩΝ ΟΧΗΜΑΤΩΝ	11.832	18.328	3.029	21.357	5,28	24,44	24,28	24,41	37,84	35,11	37,45	SALE, MAINTENANCE AND REPAIR OF MOTOR VEHICLES AND MOTORCYCLES; RETAIL SALE OF AUTOMOTIVE FUEL
51	ΧΟΝΔΡΙΚΟ ΕΜΠΟΡΙΟ ΚΑΙ ΕΜΠΟΡΙΟ ΜΕ ΠΡΟΜΗΘΕΙΑ, ΕΚΤΟΣ ΑΠΟ ΤΟ ΕΜΠΟΡΙΟ ΑΥΤΟΚΙΝΗΤΩΝ ΟΧΗΜΑΤΩΝ ΚΑΙ ΜΟΤΟΣΥΚΛΕΤΩΝ	22.793	35.784	17.465	53.249	13,16	24,47	24,34	24,43	40,21	38,73	39,73	WHOLESALE TRADE AND COMMISSION TRADE, EXCEPT OF MOTOR VEHICLES AND MOTORCYCLES
52	ΛΙΑΝΙΚΟ ΕΜΠΟΡΙΟ, ΕΚΤΟΣ ΑΠΟ ΤΟ ΕΜΠΟΡΙΟ ΑΥΤΟΚΙΝΗΤΩΝ ΟΧΗΜΑΤΩΝ ΚΑΙ ΜΟΤΟΣΥΚΛΕΤΩΝ, ΕΠΙΣΚΕΥΗ ΕΙΔΩΝ ΑΤΟΜΙΚΗΣ ΚΑΙ ΟΙΚΙΑΚΗΣ ΧΡΗΣΗΣ	38.678	18.532	38.186	56.718	14,02	24,43	24,29	24,33	35,68	35,08	35,27	RETAIL TRADE, EXCEPT OF MOTOR VEHICLES AND MOTORCYCLES; REPAIR OF PERSONAL AND HOUSEHOLD GOODS
55	ΞΕΝΟΔΟΧΕΙΑ ΚΑΙ ΕΣΤΙΑΤΟΡΙΑ	32.501	25.776	31.626	57.402	14,19	22,12	22,75	22,46	38,99	37,06	37,91	HOTELS AND RESTAURANTS
60	ΧΕΡΣΑΙΕΣ ΜΕΤΑΦΟΡΕΣ.ΜΕΤΑΦΟΡΕΣ ΜΕΣΩ ΑΓΩΓΩΝ	9.747	12.263	972	13.235	3,27	23,89	24,13	23,91	38,20	36,42	38,07	LAND TRANSPORT, TRANSPORT VIA PIPELINES
61	ΥΔΑΤΙΝΕΣ ΜΕΤΑΦΟΡΕΣ	556	701	672	1.373	0,34	24,54	24,69	24,62	64,16	55,58	59,95	WATER TRANSPORT
62	ΕΝΑΕΡΙΕΣ ΜΕΤΑΦΟΡΕΣ	46	70	63	133	0,03	24,90	24,27	24,60	98,12	64,96	82,62	AIR TRANSPORT
63	ΒΟΗΘΗΤΙΚΕΣ ΚΑΙ ΣΥΝΑΦΕΙΣ ΠΡΟΣ ΤΙΣ ΜΕΤΑΦΟΡΕΣ ΔΡΑΣΤΗΡΙΟΤΗΤΕΣ, ΔΡΑΣΤΗΡΙΟΤΗΤΕΣ ΤΑΞΙΔΙΩΤΙΚΩΝ ΠΡΑΚΤΟΡΕΙΩΝ	3.885	4.640	4.737	9.377	2,32	24,43	24,50	24,47	48,81	43,51	46,13	SUPPORTING AND AUXILIARY ACTIVITIES; ACTIVITIES OF TRAVEL AGENCIES
64	ΤΑΧΥΔΡΟΜΕΙΑ ΚΑΙ ΤΗΛΕΠΙΚΟΙΝΩΝΙΕΣ	1.000	1.297	847	2.144	0,53	23,65	23,78	23,70	38,50	35,45	37,29	POST AND TELECOMMUNICATIONS
65	ΕΝΔΙΑΜΕΣΟΙ ΧΡΗΜΑΤΟΠΙΣΤΩΤΙΚΟΙ ΟΡΓΑΝΙΣΜΟΙ, ΜΕ ΕΞΑΙΡΕΣΗ ΤΙΣ ΑΣΦΑΛΙΣΤΙΚΕΣ ΕΤΑΙΡΕΙΕΣ ΚΑΙ ΤΑ ΤΑΜΕΙΑ ΣΥΝΤΑΞΕΩΝ	145	122	216	338	0,08	24,73	24,63	24,66	97,48	50,36	67,42	FINANCIAL INTERMEDIATION, EXCEPT INSURANCE AND PENSION FUNDING
66	ΑΣΦΑΛΙΣΕΙΣ ΚΑΙ ΣΥΝΤΑΞΙΟΔΟΤΙΚΑ ΤΑΜΕΙΑ, ΕΚΤΟΣ ΑΠΟ ΤΗΝ ΥΠΟΧΡΕΩΤΙΚΗ ΚΟΙΝΩΝΙΚΗ ΑΣΦΑΛΙΣΗ	424	137	461	598	0,15	24,61	24,38	24,43	50,24	39,42	41,91	INSURANCE AND PENSION FUNDING, EXCEPT COMPULSORY SOCIAL SECURITY
67	ΔΡΑΣΤΗΡΙΟΤΗΤΕΣ ΣΥΝΑΦΕΙΣ ΜΕ ΤΙΣ ΔΡΑΣΤΗΡΙΟΤΗΤΕΣ ΕΝΔΙΑΜΕΣΩΝ ΧΡΗΜΑΤΟΠΙΣΤΩΤΙΚΩΝ ΟΡΓΑΝΙΣΜΩΝ	1.091	569	1.323	1.892	0,47	24,58	24,35	24,42	55,64	41,34	45,67	ACTIVITIES AUXILIARY TO FINANCIAL INTERMEDIATION
70	ΔΡΑΣΤΗΡΙΟΤΗΤΕΣ ΣΧΕΤΙΚΕΣ ΜΕ ΑΚΙΝΗΤΗ ΠΕΡΙΟΥΣΙΑ	1.230	745	1.108	1.853	0,46	24,65	24,26	24,42	55,59	43,05	48,14	REAL ESTATE ACTIVITIES
71	ΕΚΜΙΣΘΩΣΗ ΜΗΧΑΝΗΜΑΤΩΝ ΚΑΙ ΕΞΟΠΛΙΣΜΟΥ ΧΩΡΙΣ ΧΕΙΡΙΣΤΗ, ΕΚΜΙΣΘΩΣΗ ΕΙΔΩΝ ΑΤΟΜΙΚΗΣ ΚΑΙ ΟΙΚΙΑΚΗΣ ΧΡΗΣΗΣ	1.434	1.286	1.220	2.506	0,62	24,30	24,09	24,19	34,57	32,22	33,43	RENTING OF MACHINERY AND EQUIPMENT WITHOUT OPERATOR AND OF PERSONAL AND HOUSEHOLD GOODS

ΚΩΔ COD	Οικονομική Δραστηριότητα	Αριθμός Επιχειρήσεων ⁽¹⁾ No of Enterprises (1)	Αριθμός Ασφαλισμένων ⁽²⁾ Number of Insured Individuals ⁽²⁾				Μέση Απασχόληση ⁽³⁾ Average Employment (Days per Month) ⁽³⁾			Μέσο Ημερομίσθιο ⁽³⁾ Average Wage ⁽³⁾			Economic Activity
			Άνδρες Males	Γυναίκες Females	Σύνολο Total	%	Άνδρες Males	Γυναίκες Females	Σύνολο Total	Άνδρες Males	Γυναίκες Females	Σύνολο Total	
72	ΠΛΗΡΟΦΟΡΙΚΗ ΚΑΙ ΣΥΝΑΦΕΙΣ ΔΡΑΣΤΗΡΙΟΤΗΤΕΣ	1.539	2.234	1.190	3.424	0,85	24,40	24,30	24,37	49,61	41,75	46,88	COMPUTER AND RELATED ACTIVITIES
73	ΕΡΕΥΝΑ ΚΑΙ ΑΝΑΠΤΥΞΗ	212	188	303	491	0,12	24,71	24,51	24,58	66,58	47,88	55,07	RESEARCH AND DEVELOPMENT
74	ΆΛΛΕΣ ΕΠΙΧΕΙΡΗΜΑΤΙΚΕΣ ΔΡΑΣΤΗΡΙΟΤΗΤΕΣ	17.329	7.826	16.397	24.223	5,99	24,19	24,32	24,28	44,73	40,07	41,57	OTHER BUSINESS ACTIVITIES
75	ΔΗΜΟΣΙΑ ΔΙΟΙΚΗΣΗ ΚΑΙ ΑΜΥΝΑ, ΥΠΟΧΡΕΩΤΙΚΗ ΚΟΙΝΩΝΙΚΗ ΑΣΦΑΛΙΣΗ	1.547	1.430	2.412	3.842	0,95	27,21	26,60	26,82	48,50	50,86	49,97	PUBLIC ADMINISTRATION AND DEFENCE ; COMPULSORY SOCIAL SECURITY
80	ΕΚΠΑΙΔΕΥΣΗ	3.999	1.264	3.355	4.619	1,14	23,56	23,74	23,69	41,87	37,54	38,71	EDUCATION
85	ΥΓΕΙΑ ΚΑΙ ΚΟΙΝΩΝΙΚΗ ΜΕΡΙΜΝΑ	8.319	1.522	9.337	10.859	2,68	24,53	24,47	24,48	41,86	37,67	38,26	HEALTH AND SOCIAL WORK
90	ΔΙΑΘΕΣΗ ΛΥΜΑΤΩΝ ΚΑΙ ΑΠΟΡΡΙΜΑΤΩΝ, ΥΓΙΕΙΝΗ ΚΑΙ ΠΑΡΟΜΟΙΕΣ ΔΡΑΣΤΗΡΙΟΤΗΤΕΣ	476	777	202	979	0,24	24,42	22,84	24,09	40,39	38,34	39,99	SEWAGE AND REFUSE DISPOSAL, SANITATION AND SIMILAR ACTIVITIES
91	ΔΡΑΣΤΗΡΙΟΤΗΤΕΣ ΟΡΓΑΝΩΣΕΩΝ μ.α.κ.	2.637	1.344	2.095	3.439	0,85	24,93	26,30	25,77	46,95	43,82	45,00	ACTIVITIES OF MEMBERSHIP ORGANIZATIONS N.E.C
92	ΨΥΧΑΓΩΓΙΚΕΣ, ΠΟΛΙΤΙΣΤΙΚΕΣ ΚΑΙ ΑΘΛΗΤΙΚΕΣ ΔΡΑΣΤΗΡΙΟΤΗΤΕΣ	3.733	3.039	2.589	5.628	1,39	25,40	23,95	24,73	40,46	38,33	39,51	RECREATIONAL, CULTURAL AND SPORTING ACTIVITIES
93	ΆΛΛΕΣ ΔΡΑΣΤΗΡΙΟΤΗΤΕΣ ΠΑΡΟΧΗΣ ΥΠΗΡΕΣΙΩΝ	7.813	2.614	9.270	11.884	2,94	24,06	22,88	23,14	35,22	31,22	32,13	OTHER SERVICE ACTIVITIES
95	ΙΔΙΩΤΙΚΑ ΝΟΙΚΟΚΥΡΙΑ ΠΟΥ ΑΠΑΣΧΟΛΟΥΝ ΟΙΚΙΑΚΟ ΠΡΟΣΩΠΙΚΟ	19.087	2.571	11.521	14.092	3,48	24,65	24,58	24,59	29,77	16,66	19,06	PRIVATE HOUSEHOLDS WITH EMPLOYED PERSONS
99	ΕΤΕΡΟΔΙΚΟΙ ΟΡΓΑΝΙΣΜΟΙ ΚΑΙ ΟΡΓΑΝΑ	168	185	222	407	0,10	24,72	24,80	24,76	58,12	52,93	55,28	EXTRA-TERRITORIAL ORGANIZATIONS AND BODIES
	ΣΥΝΟΛΟ	240.412	218.473	186.016	404.489	100	23,93	23,98	23,95	39,91	36,20	38,20	TOTAL

⁽¹⁾ Ως αριθμός επιχειρήσεων λαμβάνεται ο συνολικός αριθμός των μονάδων (παραρτημάτων) των επιχειρήσεων.

⁽²⁾ Ο αριθμός των ασφαλισμένων δεν είναι διακριτός. Εάν ένας ασφαλισμένος απασχολείται σε διαφορετικούς εργοδότες με την ίδια οικονομική δραστηριότητα μετράται μία φορά.

⁽³⁾ Τα στοιχεία αναφέρονται στους ασφαλισμένους που εργάζονται με πλήρες ωράριο και τα μέσα ημερομίσθια προκύπτουν μόνο από τις τακτικές αποδοχές.

ΠΑΡΑΤΗΡΗΣΕΙΣ

1. Η μέση απασχόληση δεν παρουσιάζει μεγάλες αποκλίσεις σχετικά με το φύλο (άνδρες, γυναίκες).

2. Το γενικό μέσο ημερομίσθιο των γυναικών είναι το 90,68% του γενικού μέσου ημερομίσθιου των ανδρών.

⁽¹⁾ The Number of Enterprises refers to number of units (branches) of each enterprise

⁽²⁾ The number of insured individuals is not distinct. If the same person is employed in more than one employers with the same economic activity is counted as one

⁽³⁾ The above figures refer to insured individuals who are employed full-time and their average wages per day do not include leave benefits & season bonuses

COMMENTS

1. Average working days per month does not vary between males and females

2. The average wage per day for females is 90,68% of the average wage per day for males.

ΠΙΝΑΚΑΣ ΙΙ.4 : ΚΟΙΝΕΣ ΕΠΙΧΕΙΡΗΣΕΙΣ ΜΕ ΛΙΓΟΤΕΡΟΥΣ ΑΠΟ 10 ΜΙΣΘΩΤΟΥΣ - ΠΛΗΡΗΣ ΑΠΑΣΧΟΛΗΣΗ ΣΤΗ ΜΕΤΑΠΟΙΗΣΗ
ΑΡΙΘΜΟΣ ΑΣΦΑΛΙΣΜΕΝΩΝ, ΜΕΣΗ ΑΠΑΣΧΟΛΗΣΗ ΚΑΙ ΜΕΣΟ ΗΜΕΡΟΜΙΣΘΙΟ ΑΝΑ ΟΙΚΟΝΟΜΙΚΗ ΔΡΑΣΤΗΡΙΟΤΗΤΑ ΕΡΓΟΔΟΤΗ ΚΑΙ ΦΥΛΟ
TABLE II.4 : ENTERPRISES WITH LESS THAN 10 EMPLOYEES - FULL TIME EMPLOYED IN MANUFACTURING
NUMBER OF INSURED INDIVIDUALS, AVERAGE EMPLOYMENT (DAYS), AVERAGE WAGE BY SEX & EMPLOYER'S ECONOMIC ACTIVITY

ΚΩΔ COD	Οικονομική Δραστηριότητα	Αριθμός Επιχειρήσεων ⁽¹⁾ No of Enterprises ⁽¹⁾	Αριθμός Ασφαλισμένων ⁽²⁾ Number of Insured Individuals ⁽²⁾				Μέση Απασχόληση ⁽³⁾ Average Employment (Days per Month) ⁽³⁾			Μέσο Ημερομίσθιο ⁽³⁾ Average Wage ⁽³⁾			Economic Activity
			Ανδρες Males	Γυναίκες Females	Σύνολο Total	%	Ανδρες Males	Γυναίκες Females	Σύνολο Total	Ανδρες Males	Γυναίκες Females	Σύνολο Total	
15	ΒΙΟΜΗΧΑΝΙΑ ΤΡΟΦΙΜΩΝ ΚΑΙ ΠΟΤΩΝ.	6.218	7.412	5.286	12.698	19,27	24,25	23,73	24,03	39,60	35,15	37,77	MANUFACTURE OF FOOD PRODUCTS AND BEVERAGES
16	ΠΑΡΑΓΩΓΗ ΠΡΟΙΟΝΤΩΝ ΚΑΠΝΟΥ	10	12	7	19	0,03	22,92	23,57	23,16	52,88	45,58	50,14	MANUFACTURE OF TOBACCO PRODUCTS
17	ΠΑΡΑΓΩΓΗ ΚΛΩΣΤΟΥΦΑΝΤΟΥΡΓΙΚΩΝ ΥΛΩΝ	1.044	1.361	1.213	2.574	3,91	24,56	24,06	24,33	38,00	36,93	37,50	MANUFACTURE OF TEXTILES
18	ΚΑΤΑΣΚΕΥΗ ΕΙΔΩΝ ΕΝΔΥΞΗΣ, ΚΑΤΕΡΓΑΣΙΑ ΚΑΙ ΒΑΦΗ ΓΟΥΝΑΡΙΚΩΝ	2.456	1.619	3.536	5.155	7,82	23,44	23,07	23,18	36,75	36,77	36,76	MANUFACTURE OF WEARING APPAREL; DRESSING AND DYEING OF FUR
19	ΚΑΤΕΡΓΑΣΙΑ ΚΑΙ ΔΕΨΗ ΔΕΡΜΑΤΟΣ, ΚΑΤΑΣΚΕΥΗ ΕΙΔΩΝ ΤΑΞΙΔΙΟΥ(ΑΠΟΣΚΕΥΩΝ), ΤΣΑΝΤΩΝ, ΕΙΔΩΝ ΣΕΛΟΠΟΙΙΑΣ, ΕΙΔΩΝ ΣΑΓΜΑΤΟΠΟΙΙΑΣ ΚΑΙ ΥΠΟΔΗΜΑΤΩΝ	432	569	407	976	1,48	22,83	22,78	22,81	41,74	39,03	40,61	TANNING AND DRESSING OF LEATHER ; MANUFACTURE OF LUGGAGE, HANDBAGS, SADDLERY, HARNESS AND FOOTWEAR
20	ΒΙΟΜΗΧΑΝΙΑ ΞΥΛΟΥ ΚΑΙ ΚΑΤΑΣΚΕΥΗ ΠΡΟΙΟΝΤΩΝ ΑΠΟ ΞΥΛΟ ΚΑΙ ΦΕΛΛΟ, ΕΚΤΟΣ ΑΠΟ ΤΑ ΕΠΙΠΛΑ ΚΑΤΑΣΚΕΥΗ ΕΙΔΩΝ ΚΑΛΑΘΟΠΟΙΙΑΣ ΚΑΙ ΣΠΑΡΤΟΠΛΕΚΤΙΚΗΣ	1.590	2.855	340	3.195	4,85	23,48	23,41	23,47	38,76	35,84	38,45	MANUFACTURE OF WOOD AND OF PRODUCTS OF WOOD AND CORK, EXCEPT FURNITURE; MANUFACTURE OF ARTICLES OF STRAW AND PLAITING MATERIALS
21	ΠΑΡΑΓΩΓΗ ΧΑΡΤΟΠΟΛΑΤΟΥ, ΧΑΡΤΙΟΥ ΚΑΙ ΠΡΟΙΟΝΤΩΝ ΑΠΟ ΧΑΡΤΙ	321	579	303	882	1,34	24,50	24,17	24,39	38,76	36,16	37,87	MANUFACTURE OF PULP, PAPER AND PAPER PRODUCTS
22	ΕΚΔΟΣΕΙΣ, ΕΚΤΥΠΩΣΕΙΣ ΚΑΙ ΑΝΑΠΑΡΑΓΩΓΗ ΠΡΟΕΓΓΕΓΡΑΜΜΕΝΩΝ ΜΕΣΩΝ ΕΓΓΡΑΦΗΣ ΉΧΟΥ ΚΑΙ ΕΙΚΟΝΑΣ ΚΑΙ ΜΕΣΩΝ ΠΛΗΡΟΦΟΡΙΚΗΣ.	2.189	2.718	2.434	5.152	7,82	24,78	24,48	24,64	44,06	39,86	42,09	PUBLISHING, PRINTING AND REPRODUCTION OF RECORDED MEDIA

ΚΩΔ COD	Οικονομική Δραστηριότητα	Αριθμός Επιχειρήσεων ⁽¹⁾ No of Enterprises ⁽¹⁾	Αριθμός Ασφαλισμένων ⁽²⁾ Number of Insured Individuals ⁽²⁾				Μέση Απασχόληση ⁽³⁾ Average Employment (Days per Month) ⁽³⁾			Μέσο Ημερομίσθιο ⁽³⁾ Average Wage ⁽³⁾			Economic Activity
			Άνδρες Males	Γυναίκες Females	Σύνολο Total	%	Άνδρες Males	Γυναίκες Females	Σύνολο Total	Άνδρες Males	Γυναίκες Females	Σύνολο Total	
23	ΠΑΡΑΓΩΓΗ ΟΠΤΑΝΘΡΑΚΑ (ΚΩΚ), ΠΡΟΙΟΝΤΩΝ ΔΙΥΛΙΣΗΣ ΠΕΤΡΕΛΑΙΟΥ ΚΑΙ ΠΥΡΗΝΙΚΩΝ ΚΑΥΣΙΜΩΝ.	45	101	33	134	0,20	24,44	23,82	24,28	54,30	45,42	52,15	MANUFACTURE OF COKE, REFINED PETROLEUM PRODUCTS AND NUCLEAR FUEL
24	ΠΑΡΑΓΩΓΗ ΧΗΜΙΚΩΝ ΟΥΣΙΩΝ ΚΑΙ ΠΡΟΙΟΝΤΩΝ	428	903	374	1.277	1,94	24,41	24,66	24,48	43,96	42,18	43,43	MANUFACTURE OF CHEMICALS AND CHEMICALS PRODUCTS
25	ΚΑΤΑΣΚΕΥΗ ΠΡΟΙΟΝΤΩΝ ΑΠΟ ΕΛΑΣΤΙΚΟ (ΚΑΟΥΤΣΟΥΚ) ΚΑΙ ΠΛΑΣΤΙΚΕΣ ΥΛΕΣ.	620	1.423	450	1.873	2,84	24,49	24,68	24,53	39,94	37,80	39,42	MANUFACTURE OF RUBBER AND PLASTIC PRODUCTS
26	ΚΑΤΑΣΚΕΥΗ ΑΛΛΩΝ ΠΡΟΙΟΝΤΩΝ ΑΠΟ ΜΗ ΜΕΤΑΛΛΙΚΑ ΟΡΥΚΤΑ.	1.886	3.957	491	4.448	6,75	23,44	23,84	23,48	39,52	35,62	39,09	MANUFACTURE OF OTHER NON-METALLIC MINERAL PRODUCTS
27	ΠΑΡΑΓΩΓΗ ΒΑΣΙΚΩΝ ΜΕΤΑΛΛΩΝ	208	485	91	576	0,87	24,13	23,73	24,07	43,08	38,99	42,44	MANUFACTURE OF BASIC METALS
28	ΚΑΤΑΣΚΕΥΗ ΜΕΤΑΛΛΙΚΩΝ ΠΡΟΙΟΝΤΩΝ, ΜΕ ΕΞΑΙΡΕΣΗ ΤΑ ΜΗΧΑΝΗΜΑΤΑ ΚΑΙ ΤΑ ΕΙΔΗ ΕΞΟΠΛΙΣΜΟΥ.	4.800	9.205	989	10.194	15,47	23,90	24,36	23,95	39,57	35,31	39,15	MANUFACTURE OF FABRICATED METAL PRODUCTS, EXCEPT MACHINERY AND EQUIPMENT
29	ΚΑΤΑΣΚΕΥΗ ΜΗΧΑΝΗΜΑΤΩΝ ΚΑΙ ΕΙΔΩΝ ΕΞΟΠΛΙΣΜΟΥ Μ.Α.Κ.	2.158	4.777	657	5.434	8,25	24,33	24,35	24,33	41,82	37,43	41,29	MANUFACTURE OF MACHINERY AND EQUIPMENT
30	ΚΑΤΑΣΚΕΥΗ ΜΗΧΑΝΩΝ ΓΡΑΦΕΙΟΥ ΚΑΙ ΗΛΕΚΤΡΟΝΙΚΩΝ ΥΠΟΛΟΓΙΣΤΩΝ	63	96	24	120	0,18	23,86	21,75	23,44	41,09	40,31	40,94	MANUFACTURE OF OFFICE MACHINERY AND COMPUTERS
31	ΚΑΤΑΣΚΕΥΗ ΗΛΕΚΤΡΙΚΩΝ ΜΗΧΑΝΩΝ ΚΑΙ ΣΥΣΚΕΥΩΝ Μ.Α.Κ.	605	1.220	263	1.483	2,25	24,62	24,45	24,59	39,44	38,09	39,21	MANUFACTURE OF ELECTRICAL MACHINERY AND APPARATUS N.E.C

ΚΩΔ COD	Οικονομική Δραστηριότητα	Αριθμός Επιχειρήσεων ⁽¹⁾ No of Enterprises ⁽¹⁾	Αριθμός Ασφαλισμένων ⁽²⁾ Number of Insured Individuals ⁽²⁾				Μέση Απασχόληση ⁽³⁾ Average Employment (Days per Month) ⁽³⁾			Μέσο Ημερομίσθιο ⁽³⁾ Average Wage ⁽³⁾			Economic Activity
			Ανδρες Males	Γυναίκες Females	Σύνολο Total	%	Ανδρες Males	Γυναίκες Females	Σύνολο Total	Ανδρες Males	Γυναίκες Females	Σύνολο Total	
32	ΚΑΤΑΣΚΕΥΗ ΕΞΟΠΛΙΣΜΟΥ ΚΑΙ ΣΥΣΚΕΥΩΝ ΡΑΔΙΟΦΩΝΙΑΣ, ΤΗΛΕΟΡΑΣΗΣ ΚΑΙ ΕΠΙΚΟΙΝΩΝΙΩΝ.	183	281	96	377	0,57	24,37	24,51	24,41	40,17	34,46	38,71	MANUFACTURE OF RADIO TELEVISION AND COMMUNICATION EQUIPMENT & APPARATUS
33	ΚΑΤΑΣΚΕΥΗ ΙΑΤΡΙΚΩΝ ΟΡΓΑΝΩΝ, ΟΡΓΑΝΩΝ ΑΚΡΙΒΕΙΑΣ ΚΑΙ ΟΠΤΙΚΩΝ ΟΡΓΑΝΩΝ, ΚΑΤΑΣΚΕΥΗ ΡΟΛΟΓΙΩΝ ΚΑΘΕ ΕΙΔΟΥΣ.	628	770	428	1.198	1,82	24,55	24,30	24,46	37,39	34,63	36,41	MANUFACTURE OF MEDICAL, PRECISION AND OPTICAL INSTRUMENTS, WATCHES AND CLOCKS
34	ΚΑΤΑΣΚΕΥΗ ΑΥΤΟΚΙΝΗΤΩΝ ΟΧΗΜΑΤΩΝ, ΚΑΤΑΣΚΕΥΗ ΡΥΜΟΥΛΚΟΥΜΕΝΩΝ ΚΑΙ ΗΜΙΡΥΜΟΥΛΚΟΥΜΕΝΩΝ ΟΧΗΜΑΤΩΝ.	161	322	34	356	0,54	24,03	24,41	24,07	43,01	38,63	42,59	MANUFACTURE OF MOTOR VEHICLES, TRAILERS AND SEMI-TRAILERS
35	ΚΑΤΑΣΚΕΥΗ ΛΟΙΠΟΥ ΕΞΟΠΛΙΣΜΟΥ ΜΕΤΑΦΟΡΩΝ	458	1.067	167	1.234	1,87	20,96	24,59	21,45	50,55	37,24	48,48	MANUFACTURE OF OTHER TRANSPORT EQUIPMENT
36	ΚΑΤΑΣΚΕΥΗ ΕΠΙΠΛΩΝ, ΛΟΙΠΕΣ ΒΙΟΜΗΧΑΝΙΕΣ Μ.Α.Κ.	2.975	5.090	1.224	6.314	9,58	24,05	24,19	24,08	39,10	35,78	38,45	MANUFACTURE OF FURNITURE; MANUFACTURING N.E.C
37	ΑΝΑΚΥΚΛΩΣΗ	80	168	44	212	0,32	23,93	23,82	23,91	40,93	35,16	39,73	RECYCLING
	ΣΥΝΟΛΟ	29.558	46.990	18.891	65.881	100,00	24,00	23,87	23,96	40,23	36,74	39,23	TOTAL

⁽¹⁾ Ως αριθμός επιχειρήσεων λαμβάνεται ο συνολικός αριθμός των μονάδων (παραρτημάτων) των επιχειρήσεων.

⁽²⁾ Ο αριθμός των ασφαλισμένων δεν είναι διακριτός. Εάν ένας ασφαλισμένος απασχολείται σε διαφορετικούς εργοδότες με την ίδια οικονομική δραστηριότητα μετράται μία φορά.

⁽³⁾ Τα στοιχεία αναφέρονται στους ασφαλισμένους που εργάζονται με πλήρες ωράριο και τα μέσα ημερομίσθια προκύπτουν μόνο από τις τακτικές αποδοχές.

ΠΑΡΑΤΗΡΗΣΕΙΣ

1. Το γενικό μέσο ημερομίσθιο των γυναικών είναι το 91,33% του γενικού μέσου ημερομίσθιου των ανδρών.
2. Το μεγαλύτερο μέσο ημερομίσθιο παρουσιάζεται στην οικονομική δραστηριότητα "Προϊόντων Διύλισης Πετρελαίου".
3. Η μέση απασχόληση κυμαίνεται από 21,45 έως 24,64 ημέρες χωρίς να παρατηρούνται μεγάλες αποκλίσεις ως προς το φύλο.

⁽¹⁾ The Number of Enterprises refers to number of units (branches) of each enterprise

⁽²⁾ The number of insured individuals is not distinct. If the same person is employed in more than one employers with the same economic activity is counted as one

⁽³⁾ The above figures refer to insured individuals who are employed full-time and their average wages per day do not include leave benefits & season bonuses

COMMENTS

1. Average wage per day for females is 91,33% of the average wage per day for males.
2. The highest average wage per day appears in the economic activity 'Refined Petroleum Products'.
3. The average days of employment per month varies between 21,45 and 24,64 days without significant differences by sex

Τμήμα ΙΙΙ : Οικοδομοτεχνικά Έργα - Οικοδόμοι

ΑΥΓΟΥΣΤΟΣ 2007 / AUGUST 2007
ΠΙΝΑΚΑΣ III.1 : ΟΙΚΟΔΟΜΟΤΕΧΝΙΚΑ ΕΡΓΑ
ΓΕΩΓΡΑΦΙΚΗ ΚΑΤΑΝΟΜΗ ΕΡΓΩΝ ΚΑΙ ΟΙΚΟΔΟΜΩΝ
TABLE III.1 : CONSTRUCTIONS
GEOGRAPHICAL DISTRIBUTION FOR CONSTRUCTIONS & CONSTRUCTION WORKERS

ΓΕΩΓΡ. ΔΙΑΜΕΡ. GEOGRAPHICAL DISTRICT	Έργα ⁽¹⁾ Constructi ons ⁽¹⁾	Οικοδόμοι ⁽²⁾ Construction Workers ⁽²⁾	ΠΕΡΙΦΕΡΕΙΕΣ ADMINISTRATIONAL REGIONS	Έργα ⁽¹⁾ Constructi ons ⁽¹⁾	Οικοδόμοι ⁽²⁾ Construction Workers ⁽²⁾		NOMOS PREFECTURE	Έργα ⁽¹⁾ Constructi ons ⁽¹⁾	Οικοδόμοι ⁽²⁾ Construction Workers ⁽²⁾
GR1 ΒΟΡΕΙΑ ΕΛΛΑΔΑ NORTHERN GREECE			GR11 ΑΝΑΤΟΛΙΚΗ ΜΑΚΕΔΟΝΙΑ - ΘΡΑΚΗ EASTERN MAKEDONIA THRAKI	3.107	9.727	GR111 GR112 GR113 GR114 GR115	Έβρος / Evros Ξάνθη / Xanthi Ροδόπη / Rodopi Δράμα / Drama Καβάλα / Kavala	675 498 471 553 910	2.454 1.774 1.556 1.324 2.619
			GR12 ΚΕΝΤΡΙΚΗ ΜΑΚΕΔΟΝΙΑ CENTRAL MAKEDONIA	8.556	40.658	GR121 GR122 GR123 GR124 GR125 GR126 GR127	Ημαθία / Imathia Θεσσαλονίκη/Thessaloniki Κιλκίς / Kilkis Πέλλα / Pella Πιερία / Pieria Σέρρες / Serres Χαλκιδική / Chalkidiki	516 3.835 476 935 666 796 1.332	1.801 24.888 1.524 2.783 2.099 2.899 4.664
			GR13 ΔΥΤΙΚΗ ΜΑΚΕΔΟΝΙΑ WESTERN MAKEDONIA	1.684	5.646	GR131 GR132 GR133 GR134	Γρεβενά / Grevena Καστοριά / Kastoria Κοζάνη / kozani Φλώρινα / Florina	232 331 831 290	994 980 2.746 926
			GR14 ΘΕΣΣΑΛΙΑ THESSALIA	3.884	12.309	GR141 GR142 GR143 GR144	Καρδίτσα / Karditsa Λάρισα / Larisa Μαγνησία / Magnisia Τρίκαλα / Trikala	607 1.179 1.273 825	1.856 4.053 3.799 2.601
GR2 ΚΕΝΤΡΙΚΗ ΕΛΛΑΔΑ CENTRAL GREECE	17.231	68.340	GR21 ΗΠΕΙΡΟΣ IPIROS	2.396	6.644	GR211 GR212 GR213 GR214	Αρτα / Arta Θεσπρωτία / Thesprotia Ιωάννινα / Ioannina Πρέβεζα / Preveza	427 329 1.315 325	1.062 951 3.793 838
			GR22 ΙΟΝΙΑ ΝΗΣΙΑ IONIAN ISLANDS	1.904	4.549	GR221 GR222 GR223 GR224	Ζάκυνθος / Zakynthos Κεφαλληνία / Kefallinia Κέρκυρα / Kerkyra Λευκάδα / Lefkada	321 518 671 394	661 1.284 1.657 947
			GR23 ΔΥΤΙΚΗ ΕΛΛΑΔΑ WESTERN GREECE	3.714	11.278	GR231 GR232 GR233	Αιτωλοακαρνανία Αχαΐα / Achaia Ηλεία / Ilia	1.097 1.880 737	2.866 6.307 2.105
			GR24 ΣΤΕΡΕΑ ΕΛΛΑΔΑ CENTRAL GREECE	3.619	10.274	GR241 GR242 GR243 GR244 GR245	Βοιωτία / Viotia Εύβοια / Evia Ευρυτανία / Evritania Φθιώτιδα / Fthiotida Φωκίδα / Fokida	696 1.456 237 993 237	2.473 3.435 484 3.310 572
			GR25 ΠΕΛΟΠΟΝΝΗΣΟΣ PELOPONNISOS	4.488	11.805	GR251 GR252 GR253 GR254 GR255	Αργολίδα / Argolida Αρκαδία / Arkadia Κορινθία / Korinthia Λακωνία / Lakonia Μεσσηνία / Messinia	676 692 1.293 617 1.210	1.927 1.747 3.560 1.503 3.068
GR3 ΑΤΤΙΚΗ ΑΤΤΙΚΗ	12.818	61.122	GR31 ΑΤΤΙΚΗ ΑΤΤΙΚΗ	12.818	61.122	GR311 GR312 GR313 GR314	Αθήνα / Athens Ανατολική Αττική Eastern Attiki Δυτική Αττική Western Attiki Πειραιάς / Pireas	2.279 5.338 2.135 3.066	13.669 25.244 8.312 13.897
GR4 ΝΗΣΙΑ ΑΙΓΑΙΟΥ ΚΡΗΤΗ EGEO ISLANDS & CRITI	8.232	24.559	GR41 ΒΟΡΕΙΟ ΑΙΓΑΙΟ NORTHERN EGEO	1.686	4.003	GR411 GR412 GR413	Λέσβος / Lesbos Σάμος / Samos Χίος / Chios	770 356 560	1.883 824 1.296
			GR42 ΝΟΤΙΟ ΑΙΓΑΙΟ SOUTHERN EGEO	2.422	7.064	GR421 GR422	Δωδεκάνησος/Dodekanisos Κυκλάδες / Kyklades	1.180 1.242	3.682 3.382
			GR43 ΚΡΗΤΗ CRITI	4.124	13.492	GR431 GR432 GR433 GR434	Ηράκλειο / Iraklio Λασιθί / Lassithi Ρέθυμνο / Rethimno Χανιά / Chania	1.925 619 491 1.089	6.782 1.790 1.609 3.311
Άγνωστο / Unknown	32	139	Άγνωστο / Unknown	32	139	Άγνωστο / Unknown		32	139
ΣΥΝΟΛΑ / TOTAL	54.434	198.710	ΣΥΝΟΛΑ / TOTAL	54.434	198.710	ΣΥΝΟΛΑ / TOTAL		54.434	198.710

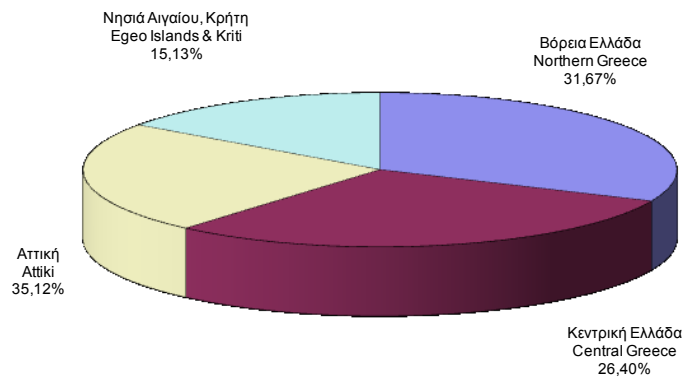
⁽¹⁾ Ο αριθμός έργων αφορά τα διακριτά έργα, δηλ. εάν το ίδιο έργο δηλώνεται σε πολλά υποκ/ματα, προσμετράται μία μόνο φορά.

⁽²⁾ Ως αριθμός οικοδόμων έχει ληφθεί ο αριθμός όλων των διακριτών οικοδόμων ανά Υποκ/μα υποβολής της ΑΠΔ, δηλ. εάν ένας οικοδόμος έχει δηλωθεί πολλές φορές στο ίδιο υποκ/μα, προσμετράται μία μόνο φορά. Εάν ένας οικοδόμος έχει δηλωθεί σε πολλά υποκ/ματα προσμετράται τόσες φορές όσα είναι και τα υποκ/ματα αυτά.

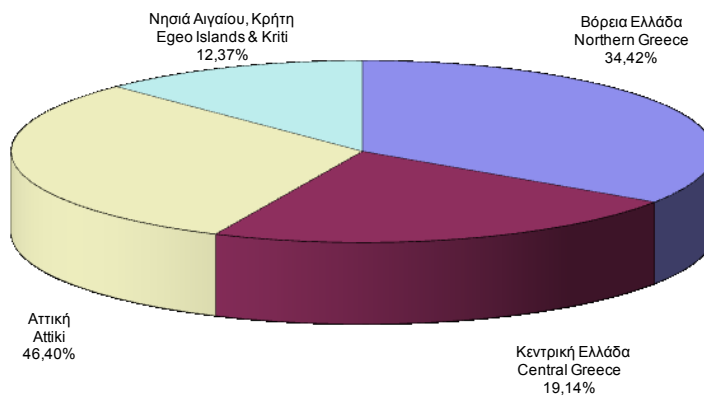
⁽¹⁾ The number of construction projects is distinct, i.e. if the same project is declared to different sub-branches is counted once.

⁽²⁾ The number of construction workers is distinct by sub-branch i.e. if a construction worker is declared more than once in the same sub-branch counts as one, but if he is declared in different sub-branches we count him as many times as the sub-branches.

ΔΙΑΓΡΑΜΜΑ ΙΙΙ.1.1 : ΚΑΤΑΝΟΜΗ ΟΙΚΟΔΟΜΟΤΕΧΝΙΚΩΝ ΕΡΓΩΝ ΑΝΑ ΓΕΩΓΡΑΦΙΚΟ ΔΙΑΜΕΡΙΣΜΑ
CHART ΙΙΙ.1.1 : DISTRIBUTION OF CONSTRUCTIONS BY GEOGRAPHICAL DISTRICT



ΔΙΑΓΡΑΜΜΑ ΙΙΙ.1.2 : ΚΑΤΑΝΟΜΗ ΟΙΚΟΔΟΜΩΝ ΑΝΑ ΓΕΩΓΡΑΦΙΚΟ ΔΙΑΜΕΡΙΣΜΑ
CHART ΙΙΙ.1.2 : DISTRIBUTION OF CONSTRUCTION WORKERS BY GEOGRAPHICAL DISTRICT



ΑΥΓΟΥΣΤΟΣ 2007 / AUGUST 2007

ΠΙΝΑΚΑΣ ΙΙΙ.2 : ΟΙΚΟΔΟΜΟΤΕΧΝΙΚΑ ΕΡΓΑ
ΑΡΙΘΜΟΣ ΕΡΓΩΝ ΚΑΙ ΟΙΚΟΔΟΜΩΝ, ΜΕΣΗ ΑΠΑΣΧΟΛΗΣΗ ΚΑΙ ΜΕΣΟ ΗΜΕΡΟΜΙΣΘΙΟ ΑΝΑ ΥΠΟΚ/ΜΑ
TABLE ΙΙΙ.2 : CONSTRUCTIONS
NUMBER OF CONSTRUCTIONS & CONSTRUCTION WORKERS, AVERAGE EMPLOYMENT (DAYS), AVERAGE WAGE BY REGIONAL SUB-BRANCH

Κωδ. Code	Τίτλος Υποκ/τος Sub-branch name	Αριθμός Έργων ⁽¹⁾ Number of Constructions ⁽¹⁾	Αριθμός Οικοδόμων ⁽²⁾ Number of Insured Construction Workers ⁽²⁾			Μέση Απασχόληση ⁽³⁾ Average Employment (days) ⁽³⁾			Μέσο Ημερομίσθιο ⁽³⁾ Average Wage ⁽³⁾		
			Ανδρες Males	Γυναίκες Females	Σύνολο Total	Ανδρες Males	Γυναίκες Females	Σύνολο Total	Ανδρες Males	Γυναίκες Females	Σύνολο Total
001	ΑΘΗΝΑΣ Athens	137	979	7	986	10,23	8,71	10,22	60,41	58,59	60,40
083	Αγ.Αναργύρων Ag. Anargiron	335	1.505	21	1.526	9,89	12,48	9,93	60,92	53,47	60,79
004	Αγ.Ιερόθεου Ag. Ierotheou	123	446	5	451	9,48	12,00	9,51	61,74	51,55	61,60
065	Αγ.Παρασκευής Ag. Paraskevi	538	2.359	24	2.383	9,57	9,21	9,57	62,31	54,25	62,23
056	Αιγάλεω Egaleo	113	579	9	588	10,38	9,33	10,36	60,91	62,99	60,93
041	Αλεξάνδρας Alexandras	310	2.007	23	2.030	10,39	12,52	10,42	66,90	57,10	66,77
064	Αμαρουσίου Marousi	710	4.839	30	4.869	9,72	10,03	9,72	62,01	55,68	61,97
012	Αμφιθέας Amfitheas	182	968	13	981	9,31	9,00	9,31	60,00	54,07	59,93
095	Αχαρνών Acharnon	604	2.418	32	2.450	9,68	10,34	9,69	61,66	55,88	61,58
006	Βύρωνα Virona	92	366	9	375	8,91	10,00	8,94	60,88	61,78	60,91
096	Γαλατσίου Galatsiou	103	470	4	474	9,47	5,75	9,44	60,55	49,97	60,49
084	Γλυφάδας Glyfada	536	2.569	16	2.585	9,25	9,38	9,25	60,13	56,18	60,11
142	Βάρκιζας Varkizas	340	1.382	9	1.391	9,83	9,89	9,83	60,79	58,82	60,78
097	Δάφνης Dafnis	255	1.227	15	1.242	9,65	11,33	9,67	59,81	62,00	59,84
063	Ζωγράφου Zografou	149	984	11	995	7,17	6,82	7,17	64,47	66,58	64,49
002	Ηλιούπολης Ilioupolis	146	516	8	524	9,03	11,50	9,07	59,91	61,62	59,94
013	Ηρακλείου Irakleiou	121	501	1	502	9,95	4,00	9,94	60,52	74,42	60,53
005	Ιλίου (Νέων Λιοσίων) Iliou (Nea Liosia)	77	276	2	278	8,29	5,00	8,26	61,29	50,10	61,25
044	Καλλιθέας Kallithea	205	1.380	9	1.389	9,82	7,00	9,80	59,56	54,01	59,54
093	Καματερού Kamatero	559	1.671	19	1.690	9,98	9,58	9,98	62,83	57,65	62,77
039	Κεραμεικού Kerameikos	148	1.046	11	1.057	9,51	9,73	9,51	60,60	59,62	60,59
098	Μοσχάτου Moschato	76	449	6	455	10,40	10,33	10,40	62,07	58,23	62,02
073	Ν.Φιλαδέλφειας N. Filadelfia	143	750	9	759	9,82	9,89	9,82	59,44	52,56	59,36
054	Νέας Ιωνίας N. Ionia	169	1.168	10	1.178	10,58	16,10	10,63	60,75	65,68	60,81
046	Νέου Κόσμου Neos Kosmos	182	1.252	11	1.263	9,67	11,45	9,68	59,75	55,58	59,70
042	Παγκρατίου Pagrati	121	721	10	731	10,94	10,30	10,93	58,39	57,81	58,38
040	Πατησίων Patision	104	607	7	614	9,02	8,57	9,02	59,61	56,48	59,58
045	Περιστερίου Peristeri	178	725	9	734	9,62	16,00	9,70	61,70	56,49	61,59
060	Πλ. Συντάγματος Syntagma Square	91	846	11	857	11,04	13,73	11,07	60,22	53,81	60,12
061	Πλατ. Αττικής Attikis square	123	789	4	793	10,07	7,00	10,05	59,07	57,61	59,07

Κωδ. Code	Τίτλος Υποκ/τος Sub-branch name		Αριθμός Έργων ⁽¹⁾ Number of Constructions ⁽¹⁾	Αριθμός Οικοδόμων ⁽²⁾ Number of Insured Construction Workers ⁽²⁾			Μέση Απασχόληση ⁽³⁾ Average Employment (days) ⁽³⁾			Μέσο Ημερομίσθιο ⁽³⁾ Average Wage ⁽³⁾		
				Ανδρες Males	Γυναίκες Females	Σύνολο Total	Ανδρες Males	Γυναίκες Females	Σύνολο Total	Ανδρες Males	Γυναίκες Females	Σύνολο Total
062	Πλατ. Ομονοίας	Omonoia Square	54	465	2	467	9,98	8,00	9,97	57,79	60,54	57,80
003	Χαϊδαρίου	Chaidari	99	393	9	402	9,02	10,22	9,05	62,22	56,30	62,07
047	Χαλανδρίου	Chalandri	517	3.675	30	3.705	10,72	12,40	10,73	75,17	70,75	75,13
Περιοχή Αθήνας			7.640	40.328	396	40.724	9,81	10,57	9,82	62,68	58,36	62,63
009	Αγ.Στέφανου	Ag. Stefanos	565	2.718	19	2.737	9,20	9,26	9,20	60,21	57,75	60,19
081	Σκάλας Ωρωπού	Skala Oropou	145	424		424	10,10		10,10	61,70		61,70
036	Αλιάρτου	Aliartos	38	133	2	135	10,74	10,00	10,73	62,93	50,41	62,75
072	Διστόμου Παρ.	Distomo Par.	15	37		37	11,27		11,27	62,31		62,31
087	Δίστομο	Distomo	20	42		42	11,55		11,55	64,75		64,75
037	Θήβας	Thiva	233	779	5	784	11,24	17,20	11,28	62,34	54,88	62,27
116	Κιάτου	Kiato	280	751	11	762	10,97	12,73	10,99	60,85	52,92	60,72
134	Δερβενίου	Derveni	69	181	3	184	9,33	11,00	9,36	61,06	55,23	60,95
126	Ξυλοκάστρου	Xilokastro	169	423	7	430	11,35	10,71	11,34	62,84	58,05	62,77
107	Κορίνθου	Korinthos	609	1.576	34	1.610	12,17	13,06	12,19	60,70	57,03	60,61
118	Λουτρακίου	Loutraki	136	512	8	520	11,41	10,13	11,39	61,10	53,65	61,00
143	Νεμέας	Nemea	30	54		54	13,15		13,15	62,08		62,08
094	Σπάτων	Spaton	381	1.336	11	1.347	9,30	12,27	9,32	61,05	56,00	61,00
076	Κορωπίου	Koropi	429	1.904	20	1.924	9,62	10,15	9,63	60,20	56,44	60,16
086	Μαρκόπουλου	Markopoulo	328	1.202	10	1.212	9,71	10,60	9,72	62,23	56,62	62,18
021	Λαυρίου	Lavrio	229	698	7	705	10,36	10,00	10,35	60,83	59,90	60,82
080	Κερατέας	Keratea	117	437	4	441	12,08	17,25	12,13	64,78	57,65	64,69
026	Λειβαδιάς	Livadia	199	716	5	721	12,43	12,20	12,43	59,49	51,48	59,44
089	Κάτω Τιθορέας	Kato Tithoreas	27	114	1	115	13,46	7,00	13,41	63,27	80,00	63,35
092	Ορχομενού	Orchomenos	21	54		54	11,41		11,41	63,27		63,27
085	Οινοφύτων	Oinofita	143	581	4	585	11,46	14,75	11,48	62,84	59,99	62,81
082	Ραφήνας	Rafina	354	1.203	9	1.212	10,08	10,44	10,08	59,83	52,28	59,77
088	Ανδρου	Andros	129	312	5	317	12,13	14,60	12,17	59,25	54,12	59,16
075	Καρύστου	Karistos	123	338	2	340	13,45	9,00	13,42	59,35	50,48	59,31
ΠΕΡΙΦΕΡΕΙΑΚΟ ΑΘΗΝΑΣ / ATHENS REGIONAL			12.429	56.853	563	57.416	10,02	10,90	10,03	62,16	57,63	62,11
601	ΒΟΛΟΥ	Volos	643	1.923	34	1.957	11,83	14,44	11,87	60,75	54,08	60,61
610	Αγριάς	Agria	77	219	6	225	10,38	7,67	10,31	60,23	54,27	60,11
619	Βελεστίνου	Velestino	41	117	4	121	10,75	13,00	10,83	58,68	47,57	58,24
623	Ζαγοράς	Zagora	81	185	1	186	12,76	10,00	12,75	60,68	54,21	60,65
615	Σκιάθου	Skiathos	45	132	1	133	15,33	10,00	15,29	61,57	46,60	61,50
620	Σκοπέλου	Skopelos	57	108		108	13,77		13,77	63,04		63,04
621	Νέας Ιωνίας	Nea Ionia	165	641	11	652	10,46	11,91	10,49	60,77	53,27	60,62
605	Αλμυρού	Almyros	119	276	1	277	11,32	18,00	11,35	62,08	60,64	62,07
617	Ν.Αγχιάλου	N. Agchialos	45	138	2	140	11,00	7,00	10,94	61,61	57,29	61,57
ΠΕΡΙΦΕΡΕΙΑΚΟ ΒΟΛΟΥ / VOLOS REGIONAL			1.273	3.739	60	3.799	11,63	12,87	11,65	60,91	53,63	60,78

Κωδ. Code	Τίτλος Υποκ/τος Sub-branch name	Αριθμός Έργων Number of Constructions ⁽¹⁾	Αριθμός Οικοδόμων ⁽²⁾ Number of Insured Construction Workers ⁽²⁾			Μέση Απασχόληση ⁽³⁾ Average Employment (days) ⁽³⁾			Μέσο Ημερομίσθιο ⁽³⁾ Average Wage ⁽³⁾		
			Ανδρες Males	Γυναίκες Females	Σύνολο Total	Ανδρες Males	Γυναίκες Females	Σύνολο Total	Ανδρες Males	Γυναίκες Females	Σύνολο Total
027	ΕΛΕΥΣΙΝΑΣ Elefsina	252	1.088	12	1.100	11,27	10,50	11,27	61,05	59,01	61,03
053	Ασπρόπυργου Aspropirgos	140	718	12	730	10,94	11,83	10,95	62,87	55,14	62,73
035	Μεγάρων Megara	259	809	4	813	10,65	9,00	10,64	62,03	48,94	61,98
ΠΕΡΙΦΕΡΕΙΑΚΟ ΕΛΕΥΣΙΝΑΣ / ELEFSINA REGIONAL		651	2.615	28	2.643	10,99	10,86	10,99	61,84	56,01	61,78
302	ΗΡΑΚΛΕΙΟΥ Iraklio	613	2.183	16	2.199	9,39	12,06	9,41	61,47	59,67	61,46
311	Αρκαλοχωρίου Arkalochori	93	215	1	216	9,53	5,00	9,50	62,51	63,39	62,51
316	Βιάννου Viannou	47	100	2	102	10,00	8,50	9,97	62,37	47,15	62,11
309	Μοιρών Miron	106	230	3	233	12,04	14,67	12,08	61,70	57,36	61,63
310	Τυμπακίου Timpaki	59	122		122	11,52		11,52	60,76		60,76
305	Αγ.Νικολάου Ag. Nikolaos	213	657	5	662	11,24	11,00	11,24	60,25	54,72	60,21
307	Νεάπολης Neapoli	69	181	4	185	10,20	9,75	10,19	61,81	53,00	61,63
304	Ιεράπετρας Ierapetra	141	346	3	349	13,08	12,67	13,07	61,15	71,87	61,24
315	Καμινίων Kaminia	565	2.061	15	2.076	9,32	11,27	9,33	61,35	60,05	61,34
312	Λιμ. Χερσονήσου Lim. Chersonisou	135	684	7	691	11,58	15,57	11,63	58,35	62,31	58,41
314	Ν.Αλικαρνασσού N. Alikarnasos	307	1.138	5	1.143	8,60	10,60	8,61	62,02	49,89	61,96
306	Σητείας Sitia	196	592	2	594	13,10	12,50	13,10	60,93	62,01	60,93
ΠΕΡΙΦΕΡΕΙΑΚΟ ΗΡΑΚΛΕΙΟΥ / IRAKLIO REGIONAL		2.544	8.509	63	8.572	10,12	11,86	10,14	61,09	59,04	61,07
501	ΘΕΣΣΑΛΟΝΙΚΗΣ Thessaloniki	202	1.574	23	1.597	8,32	10,87	8,36	66,37	59,14	66,23
531	25ης Μαρτίου 25th March	340	2.694	47	2.741	7,72	9,04	7,74	64,83	62,12	64,78
547	Βασιλικών Vasilikon	94	437	6	443	7,26	6,33	7,25	64,45	53,77	64,33
534	Ν.Μηχανιώνας N. Michaniona	182	804	18	822	10,02	12,39	10,08	61,72	56,53	61,58
504	Ευόσμου Evosmos	548	4.123	82	4.205	7,03	7,45	7,04	69,03	61,03	68,86
505	Ιωνίας Ionias	351	1.592	43	1.635	10,47	11,79	10,51	61,44	58,06	61,34
549	Κουφαλίων Koufalia	58	186	8	194	10,12	12,63	10,23	63,51	57,26	63,20
550	Χαλκηδώνας Chalkidona	28	103	3	106	10,84	11,67	10,87	62,64	60,21	62,56
503	Καλαμαριάς Kalamaria	452	3.384	55	3.439	6,75	7,45	6,76	67,86	60,78	67,74
522	Λαγκαδά Lafkada	213	804	16	820	11,26	12,31	11,28	72,84	59,59	72,56
556	Νεάπολης Neapoli	680	3.704	64	3.768	8,05	10,03	8,08	65,91	60,97	65,81
560	Σταυρού Stavrou	115	312	4	316	10,96	4,50	10,88	62,40	59,33	62,38
533	Πύλης Αξίου Pilis Axiou	164	1.284	23	1.307	6,73	8,00	6,76	67,57	61,26	67,44
502	Τούμπας Toumpa	408	3.441	54	3.495	7,48	7,69	7,49	65,53	58,85	65,42
Περιοχή Θεσσαλονίκης Thessaloniki territory		3.835	24.442	446	24.888	7,91	9,09	7,93	66,18	59,92	66,05
525	Αλεξανδρείας Alexandria	157	533	9	542	11,44	11,67	11,44	62,04	53,32	61,89
544	Αξιούπολης Axioupolis	59	145		145	12,90		12,90	58,86		58,86
551	Γουμένισσας Goumenitsa	40	83	5	88	13,10	12,40	13,06	61,51	54,36	61,12
557	Πολύκαστρου Polikasto	67	217	4	221	13,07	20,00	13,19	58,66	55,95	58,58
545	Αρναίας Arnea	73	208		208	13,08		13,08	61,70		61,70

Κωδ. Code	Τίτλος Υποκ/τος Sub-branch name	Αριθμός Έργων ⁽¹⁾ Number of Constructions ⁽¹⁾	Αριθμός Οικοδόμων ⁽²⁾ Number of Insured Construction Workers ⁽²⁾			Μέση Απασχόληση ⁽³⁾ Average Employment (days) ⁽³⁾			Μέσο Ημερομίσθιο ⁽³⁾ Average Wage ⁽³⁾		
			Ανδρες Males	Γυναίκες Females	Σύνολο Total	Ανδρες Males	Γυναίκες Females	Σύνολο Total	Ανδρες Males	Γυναίκες Females	Σύνολο Total
511	Βέροιας Veroia	342	1.248	11	1.259	14,71	16,18	14,72	61,49	59,78	61,48
535	Γιαννιτών Giannitsa	292	896	17	913	12,74	9,59	12,68	59,14	52,79	59,05
566	Κρύας Βρύσης Kria Vrasi	51	165		165	8,69		8,69	59,79		59,79
513	Εδεσσας Edessa	221	643	4	647	15,70	16,25	15,70	60,42	54,13	60,38
543	Αριδαίας Aridea	147	336	2	338	14,85	9,50	14,82	58,58	55,53	58,57
553	Σκύδρας Skidra	67	170	8	178	13,46	10,25	13,31	60,41	60,03	60,40
518	Κατερίνης Katerini	485	1.473	32	1.505	14,23	14,91	14,25	58,09	51,44	57,94
561	Αιγινίου Eginioi	40	99	1	100	13,12	7,00	13,06	60,51	59,14	60,50
542	Λιτοχώρου Litochoro	141	492	2	494	13,22	13,00	13,22	61,38	54,05	61,35
519	Κιλκίς Kilkis	275	906	24	930	13,30	15,58	13,36	57,28	52,04	57,12
564	N. Σάντας N. Santas	35	138	2	140	11,85	7,50	11,79	59,43	51,25	59,35
512	Νάουσας Naousa	174	535	7	542	13,29	10,57	13,25	62,85	53,66	62,75
536	Νέων Μουδανιών Nea Moudania	288	673	19	692	11,89	16,63	12,02	59,23	54,49	59,05
559	N.Καλλικράτειας N. Kallikratia	115	401	7	408	10,37	15,71	10,46	61,66	55,63	61,50
552	Κασσάνδρας Kassandra	316	1.338	27	1.365	10,46	10,74	10,46	59,53	55,52	59,45
530	Πολυγύρου Poligros	279	949	15	964	12,30	11,80	12,29	58,84	49,48	58,70
537	Γαλάτιστα Galatista	27	80	1	81	11,89	20,00	11,99	59,97	51,25	59,79
538	Γερακίνης Gerakinis	64	306	2	308	9,08	11,00	9,09	59,38	62,64	59,40
515	Σερρών Serres	519	1.926	96	2.022	12,48	10,43	12,39	63,24	58,24	63,04
546	Ηράκλειας Irakleias	52	116	6	122	14,09	14,67	14,11	58,59	52,31	58,27
563	N.Ζίχνης N.Zichnis	52	103	5	108	13,99	10,20	13,81	59,62	49,66	59,28
539	Νιγρίτας Nigrita	57	171	6	177	11,77	4,50	11,53	59,30	55,59	59,25
540	Σιδηροκάστρου Sidirokastro	116	457	13	470	13,42	14,38	13,44	63,55	52,55	63,23
521	Στρατωνίου Stratonio	170	628	10	638	10,78	13,50	10,82	64,13	52,20	63,89
ΠΕΡΙΦΕΡΕΙΑΚΟ ΘΕΣΣ/ΝΙΚΗΣ / THESSALONIKI REGIONAL		8.556	39.877	781	40.658	9,77	10,51	9,79	63,29	57,29	63,17
801	ΙΩΑΝΝΙΝΩΝ Ioannina	1.222	3.470	125	3.595	16,33	16,80	16,35	64,06	52,77	63,65
805	Κόνιτσας Konitsa	56	117	1	118	14,52	19,00	14,56	59,41	56,69	59,38
809	Μετσόβου Metsovo	37	80		80	15,93		15,93	63,45		63,45
803	Αρτας Arta	368	898	20	918	12,79	9,65	12,72	64,20	53,43	64,02
808	Φιλιππιάδας Filipiada	59	141	3	144	13,23	10,67	13,17	63,09	48,93	62,85
906	Ηγουμενίτσας Igoumenitsa	217	640	40	680	14,09	21,30	14,51	55,24	38,01	53,75
804	Παραμυθιάς Paramithia	64	185		185	12,41		12,41	66,30		66,30
806	Φιλιατών Filiaton	48	84	2	86	11,98	8,50	11,90	58,60	54,82	58,54
901	Κερκυρας Corfu	620	1.546	26	1.572	13,83	14,15	13,84	58,16	50,49	58,03
909	Ανω Λευκίμης Ano Lefkimi	51	85		85	12,09		12,09	59,56		59,56
905	Λευκάδος Lefkada	324	785	6	791	12,83	8,83	12,80	59,61	49,99	59,56
907	Βόνιτσας Vonitsa	70	155	1	156	11,77	5,00	11,73	61,18	51,25	61,16
802	Πρέβεζας Preveza	261	671	8	679	12,77	15,50	12,80	59,70	46,10	59,50
807	Πάργας Parga	64	158	1	159	12,97	23,00	13,04	58,42	51,25	58,34
ΠΕΡΙΦΕΡΕΙΑΚΟ ΙΩΑΝΝΙΝΩΝ / IOANNINA REGIONAL		3.461	9.015	233	9.248	14,45	16,25	14,49	61,61	48,98	61,26

Κωδ. Code	Τίτλος Υποκ/τος Sub-branch name	Αριθμός Έργων Number of Constructions ⁽¹⁾	Αριθμός Οικοδόμων ⁽²⁾ Number of Insured Construction Workers ⁽²⁾			Μέση Απασχόληση ⁽³⁾ Average Employment (days) ⁽³⁾			Μέσο Ημερομίσθιο ⁽³⁾ Average Wage ⁽³⁾		
			Ανδρες Males	Γυναίκες Females	Σύνολο Total	Ανδρες Males	Γυναίκες Females	Σύνολο Total	Ανδρες Males	Γυναίκες Females	Σύνολο Total
510	ΚΑΒΑΛΑΣ Kavalas	352	1.033	35	1.068	14,97	15,17	14,98	55,23	48,99	55,03
523	Ελευθερούπολης Eleftheroupolis	267	781	22	803	14,20	12,91	14,17	64,81	53,70	64,53
528	Λιμένα Θάσου Limenas Thasou	85	214	7	221	16,35	16,14	16,34	59,26	53,04	59,06
529	Λιμεναρίων Θάσου Limenarion Thasou	59	122	2	124	17,76	15,50	17,73	58,80	58,26	58,79
524	Χρυσούπολης Chrisoupolis	147	394	9	403	14,89	18,11	14,97	61,06	53,18	60,84
514	Δράμας Dramas	509	1.169	61	1.230	15,20	15,38	15,21	59,78	54,04	59,49
709	Κ.Νευροκοπίου K. Nevrokopi	44	91	3	94	13,90	8,67	13,73	59,70	73,19	59,98
703	Ξάνθης Xanthi	498	1.717	57	1.774	15,38	16,32	15,41	60,26	59,84	60,24
ΠΕΡΙΦΕΡΕΙΑΚΟ ΚΑΒΑΛΑΣ / KAVALA REGIONAL		1.961	5.521	196	5.717	15,13	15,39	15,14	59,80	55,03	59,63
102	ΚΑΛΑΜΑΤΑΣ Kalamata	625	1.562	115	1.677	12,85	13,71	12,91	58,45	52,70	58,03
125	Μελιγαλά Meligala	70	131	9	140	13,60	14,78	13,67	58,40	51,60	57,93
115	Μεσσήνης Messini	201	358	20	378	12,39	13,30	12,44	60,95	52,97	60,50
114	Πύλου Pilos	85	180	6	186	13,86	9,67	13,73	59,74	54,08	59,61
119	Κυπαρισσίας Kiparissia	130	266	5	271	13,71	10,20	13,65	58,54	49,16	58,41
121	Γαργαλιάνων Gargalianon	61	354	3	357	11,78	11,33	11,78	56,09	55,26	56,08
120	Φιλιατρών Filiatron	38	59		59	13,66		13,66	64,76		64,76
ΠΕΡΙΦΕΡΕΙΑΚΟ ΚΑΛΑΜΑΤΑΣ / KALAMATA REGIONAL		1.210	2.910	158	3.068	12,86	13,41	12,89	58,71	52,66	58,38
604	ΚΑΡΔΙΤΣΑΣ Kartditsa	435	1.411	30	1.441	14,90	17,23	14,95	59,10	49,82	58,88
613	Μουζακίου Mouzakiou	79	188	4	192	15,07	16,25	15,10	70,97	60,42	70,73
616	Παλαμά Palama	40	91	1	92	12,68	5,00	12,60	61,67	60,64	61,66
612	Σοφάδων Sofadon	53	129	2	131	12,98	15,50	13,02	63,07	57,92	62,98
608	Καλαμπάκας Kalampaka	189	813	12	825	15,42	14,92	15,42	81,11	75,61	81,04
603	Τρικάλων Trikala	465	1.360	22	1.382	13,17	16,14	13,22	58,19	55,11	58,13
618	Πύλης Pilis	120	297	2	299	14,42	7,00	14,37	62,29	52,38	62,26
622	Φαρκαδώνας Farkadona	51	94	1	95	11,67	13,00	11,68	61,49	51,25	61,37
ΠΕΡΙΦΕΡΕΙΑΚΟ ΚΑΡΔΙΤΣΑΣ / KARDITSA REGIONAL		1.432	4.383	74	4.457	14,26	15,93	14,29	64,21	56,22	64,06
520	ΚΟΖΑΝΗΣ Kozani	442	1.433	48	1.481	16,11	13,40	16,02	61,59	52,11	61,33
554	Ξερβίων Servion	77	178	2	180	15,01	13,00	14,99	60,81	55,22	60,75
526	Αμύνταιου Aminteou	86	232	4	236	16,23	18,00	16,26	58,34	52,90	58,24
541	Γρεβενών Grevena	216	938	21	959	15,83	12,76	15,77	71,41	72,05	71,42
562	Δεσκάτης Deskati	16	35		35	13,00		13,00	59,99		59,99
517	Καστοριάς Kastoria	231	715	15	730	16,86	14,93	16,82	59,41	52,88	59,29
565	Αργους Ορεστικού Argos Orestiko	100	246	4	250	13,82	18,75	13,90	59,79	55,57	59,70
527	Πτολεμαίδας Ptolemaida	213	760	23	783	14,02	13,96	14,01	59,62	53,42	59,44
548	Σιάτιστας Siatista	51	175	6	181	14,74	5,33	14,43	55,78	51,54	55,72
555	Τσοτίλιου Tsotiliou	48	116	5	121	15,16	18,40	15,29	58,35	52,88	58,08
516	Φλώρινας Florina	204	682	8	690	17,39	13,63	17,35	57,74	55,63	57,72
ΠΕΡΙΦΕΡΕΙΑΚΟ ΚΟΖΑΝΗΣ / KOZANI REGIONAL		1.684	5.510	136	5.646	15,82	13,69	15,76	61,72	55,75	61,59

Κωδ. Code	Τίτλος Υποκ/τος Sub-branch name	Αριθμός Έργων Number of Constructions ⁽¹⁾	Αριθμός Οικοδόμων ⁽²⁾ Number of Insured Construction Workers ⁽²⁾			Μέση Απασχόληση ⁽³⁾ Average Employment (days) ⁽³⁾			Μέσο Ημερομίσθιο ⁽³⁾ Average Wage ⁽³⁾		
			Ανδρες Males	Γυναίκες Females	Σύνολο Total	Ανδρες Males	Γυναίκες Females	Σύνολο Total	Ανδρες Males	Γυναίκες Females	Σύνολο Total
702	ΚΟΜΟΤΗΝΗΣ Komotini	380	1.256	38	1.294	15,12	17,37	15,19	59,79	58,09	59,73
707	Σαπών Sapon	91	259	3	262	12,29	17,67	12,35	58,98	61,10	59,01
701	Αλεξανδρούπολης Alexandroupolis	386	1.373	29	1.402	14,64	15,45	14,66	60,62	57,48	60,55
708	Φερών Feron	25	56		56	13,45		13,45	62,66		62,66
706	Διδυμοτείχου Didimoticho	100	368	7	375	16,10	14,86	16,07	58,83	50,63	58,69
705	Ορεστιάδας Orestiada	126	479	8	487	15,44	15,25	15,44	58,56	54,54	58,50
704	Σουφλίου Soufliou	38	133	1	134	15,58	20,00	15,61	59,85	59,14	59,84
ΠΕΡΙΦΕΡΕΙΑΚΟ ΚΟΜΟΤΗΝΗΣ / KOMOTINI REGIONAL		1.146	3.924	86	4.010	14,89	16,36	14,92	59,82	57,17	59,75
023	ΛΑΜΙΑΣ Lamia	448	1.478	18	1.496	11,44	11,78	11,44	64,13	51,64	63,97
147	Αμφίκλειας Amfiklia	39	84	1	85	12,61	7,00	12,54	61,36	49,28	61,28
038	Δομοκού Domokou	57	145		145	10,26		10,26	61,13		61,13
079	Μακραλώμης Makrakomi	90	182	1	183	10,86	8,00	10,84	61,69	51,25	61,65
043	Αμφισσας Amfissa	104	234	1	235	11,56	18,00	11,59	59,70	43,28	59,59
090	Γραβιάς Gravia	53	132	2	134	11,01	12,00	11,02	61,33	53,00	61,20
050	Ιτέας Irtea	80	202	1	203	13,05	10,00	13,03	64,92	51,25	64,87
051	Αταλάντης Atalantis	146	353	2	355	12,74	24,50	12,81	63,49	52,44	63,37
074	Αγ. Κων/νου Ag. Konstantinou	117	784	10	794	14,04	17,70	14,09	62,95	64,74	62,98
078	Λάρυμνας Larimna	16	43		43	11,65		11,65	62,54		62,54
029	Καρπενησίου Karpenisi	237	476	8	484	14,94	18,50	15,00	60,88	59,11	60,84
141	Φουρνάς Fournas										
049	Στυλίδας Stilida	80	208	1	209	9,18	5,00	9,16	62,22	68,90	62,24
ΠΕΡΙΦΕΡΕΙΑΚΟ ΛΑΜΙΑΣ / LAMIA REGIONAL		1.467	4.321	45	4.366	12,32	14,62	12,35	62,82	56,82	62,75
602	ΛΑΡΙΣΑΣ Larissa	556	2.130	28	2.158	11,67	10,71	11,66	61,21	56,62	61,16
614	Αγιάς Agia	82	209	1	210	11,72	5,00	11,69	61,85	51,25	61,83
606	Ελασσόνας Elassona	126	273	7	280	13,59	15,29	13,63	60,81	50,44	60,52
607	Τυρνάβου Tirnavos	63	166	6	172	11,70	11,83	11,70	61,42	55,36	61,21
611	Φαρσάλων Farsala	55	139	2	141	11,76	17,50	11,84	59,48	61,03	59,52
624	Αν. Λάρισας An. Larissa	297	1.074	18	1.092	11,06	14,94	11,12	61,52	54,27	61,36
ΠΕΡΙΦΕΡΕΙΑΚΟ ΛΑΡΙΣΑΣ / LARISSA REGIONAL		1.179	3.991	62	4.053	11,64	12,69	11,66	61,24	55,03	61,14
203	ΜΥΤΙΛΗΝΗΣ Mitilini	340	959	29	988	13,66	18,03	13,79	57,19	41,62	56,59
217	Καλλονής Kallonis	124	246	2	248	13,01	20,00	13,06	63,93	64,36	63,93
215	Μήθυμνας Mithimnas	42	101		101	12,72		12,72	62,10		62,10
210	Παππάδου Pappadou	46	112		112	10,78		10,78	62,48		62,48
208	Πλωμαρίου Plomariou	27	59		59	12,14		12,14	62,67		62,67
211	Πολυχνίτου Polichnitou	31	38		38	13,47		13,47	67,47		67,47
207	Μύρινας (Λήμνου) Mirimnas (Limnos)	160	334	3	337	14,06	14,00	14,06	58,06	50,36	57,99
202	Χίου Chios	560	1.278	18	1.296	11,35	14,28	11,40	60,41	53,70	60,29
ΠΕΡΙΦΕΡΕΙΑΚΟ ΜΥΤΙΛΗΝΗΣ / MITILINI REGIONAL		1.330	3.127	52	3.179	12,54	16,58	12,61	59,59	46,70	59,31

Κωδ. Code	Τίτλος Υποκ/τος Sub-branch name	Αριθμός Έργων ⁽¹⁾ Number of Constructions ⁽¹⁾	Αριθμός Οικοδόμων ⁽²⁾ Number of Insured Construction Workers ⁽²⁾			Μέση Απασχόληση ⁽³⁾ Average Employment (days) ⁽³⁾			Μέσο Ημερομίσθιο ⁽³⁾ Average Wage ⁽³⁾		
			Ανδρες Males	Γυναίκες Females	Σύνολο Total	Ανδρες Males	Γυναίκες Females	Σύνολο Total	Ανδρες Males	Γυναίκες Females	Σύνολο Total
101	ΠΑΤΡΑΣ Patras	408	1.444	52	1.496	9,93	13,96	10,07	60,91	51,73	60,47
127	Κάτω Αχαΐας Kato Achaias	134	356	6	362	9,08	7,17	9,05	62,63	51,87	62,49
131	Αγ. Αλεξίου Ag. Alexiou	318	1.369	46	1.415	9,84	10,96	9,87	61,36	54,82	61,12
144	Ρίου Riou	99	295	11	306	8,62	12,18	8,75	61,95	50,13	61,36
132	Ανω Πόλης Ano Polis	406	1.367	52	1.419	9,52	10,88	9,57	61,78	53,96	61,46
Περιοχή Πάτρας Patra territory		1.365	4.831	167	4.998	9,65	11,81	9,72	61,46	53,06	61,12
024	Αγρινίου Agrinio	435	1.379	5	1.384	10,95	15,20	10,97	61,49	55,05	61,46
070	Αμφιλοχίας Amfilochia	80	222		222	11,95		11,95	70,20		70,20
028	Αστακού Astakou	33	57	1	58	10,11	3,00	9,98	64,07	51,25	64,01
103	Αιγίου Egiou	335	798	7	805	12,06	13,57	12,08	60,67	54,42	60,61
146	Ακράτας Akrata	72	190	7	197	11,81	15,14	11,92	60,47	53,59	60,16
148	Καλαβρύτων Kalavrita	108	300	7	307	10,91	9,57	10,88	58,04	52,14	57,92
113	Αμαλιάδας Amaliada	140	437	3	440	11,05	16,33	11,09	59,58	49,35	59,48
140	Βαρθολομιού Vartholomiou	16	33		33	9,91		9,91	65,59		65,59
129	Γαστούνης Gastounis	54	124		124	10,77		10,77	61,07		61,07
128	Λεχαινών Lechena	104	233	5	238	10,45	16,60	10,58	62,29	57,44	62,13
903	Αργοστολίου Argostoliou	282	755	14	769	13,36	17,79	13,44	57,51	53,31	57,41
908	Ιθάκης Ithakis	53	114	1	115	11,31	20,00	11,38	54,11	46,60	54,00
904	Ληξουρίου Lixouriou	102	193	3	196	12,11	11,33	12,10	60,76	50,09	60,61
911	Πόρου Porou	10	31	1	32	12,97	15,00	13,03	58,93	60,57	58,99
912	Σάμης Samis	71	167	5	172	12,73	15,60	12,81	58,63	55,81	58,53
902	Ζακύνθου Zaklinthos	321	655	6	661	14,14	9,33	14,10	59,75	52,78	59,71
025	Μεσολογίου Messologi	182	400	3	403	11,62	19,00	11,68	60,58	34,78	60,27
112	Ναυπάκτου Nafpaktos	367	786	13	799	11,73	11,46	11,72	61,83	58,17	61,78
104	Πύργου Pirgos	263	806	8	814	10,80	11,50	10,80	58,85	53,84	58,80
145	Αρχαίας Ολυμπίας Ancient Olimpia	45	185	3	188	12,41	22,00	12,56	52,77	32,49	52,20
122	Ζαχάρως Zacharo	71	157	1	158	11,24	6,00	11,20	62,14	63,39	62,15
123	Κρεστένων Krestena	44	109	1	110	10,45	11,00	10,45	61,50	71,67	61,59
ΠΕΡΙΦΕΡΕΙΑΚΟ ΠΑΤΡΑΣ / PATRA REGIONAL		4.553	12.962	261	13.223	10,98	12,59	11,01	60,63	52,84	60,45
010	ΠΕΙΡΑΙΑ Piraeus	233	1.083	11	1.094	10,93	12,27	10,95	59,14	55,95	59,10
034	Αίγινας Egina	227	607	2	609	11,43	14,00	11,44	62,90	65,36	62,91
068	Πόρου Poros	71	237	1	238	12,39	20,00	12,42	62,90	51,25	62,82
213	Σερίφου Serifos	47	104		104	12,26		12,26	59,64		59,64
067	Σπετσών Spetses	59	263	1	264	10,15	6,00	10,14	62,23	51,25	62,20
057	Αγ.Σοφίας Ag. Sofia	106	512	5	517	9,30	14,00	9,35	58,96	58,03	58,95
011	Αμφιάλη Amfiali	154	637	6	643	10,27	9,67	10,27	59,78	54,02	59,73

Κωδ. Code	Τίτλος Υποκ/τος Sub-branch name	Αριθμός Έργων ⁽¹⁾ Number of Constructions ⁽¹⁾	Αριθμός Οικοδόμων ⁽²⁾ Number of Insured Construction Workers ⁽²⁾			Μέση Απασχόληση ⁽³⁾ Average Employment (days) ⁽³⁾			Μέσο Ημερομίσθιο ⁽³⁾ Average Wage ⁽³⁾		
			Ανδρες Males	Γυναίκες Females	Σύνολο Total	Ανδρες Males	Γυναίκες Females	Σύνολο Total	Ανδρες Males	Γυναίκες Females	Σύνολο Total
048	Δραπετσώνας Dραπεstona	95	506	2	508	9,88	7,50	9,87	59,00	65,40	59,02
059	Καμινίων Kaminia	143	944	12	956	10,33	14,58	10,39	61,17	54,12	61,04
015	Κορυδαλλός Koridallós	157	697	5	702	9,67	8,00	9,66	60,56	60,20	60,56
058	Νίκαιας Nikea	169	616	5	621	8,88	8,20	8,87	59,54	51,09	59,47
071	Περάματος Peramatos	97	364	2	366	9,42	19,00	9,47	59,00	53,82	58,95
Περιοχή Πειραιά Piraeus territory		1.558	6.570	52	6.622	10,25	12,04	10,27	60,32	55,77	60,28
201	Ερμούπολης Ermoupolis	239	625	4	629	11,16	11,00	11,16	65,36	66,27	65,37
216	Μυκόνου Mikonos	118	406	5	411	12,89	12,80	12,89	61,68	60,74	61,67
214	Τήνου Tinos	134	387		387	10,77		10,77	69,65		69,65
205	Μήλου Milos	68	156		156	13,04		13,04	63,25		63,25
209	Νάξου Naxos	230	547	5	552	12,70	16,80	12,73	60,08	57,51	60,05
212	Θήρας Thira	190	509		509	12,50		12,50	61,69		61,69
218	Πάρου Paros	263	736	2	738	12,33	18,50	12,34	58,36	56,97	58,35
055	Σαλαμίνας Salamina	169	471	3	474	11,68	8,67	11,66	60,51	56,85	60,49
204	Σάμου Samos	164	409	3	412	11,02	5,33	10,98	61,86	55,71	61,83
219	Αγ.Κήρυκου Ag. Kirikos	46	72		72	15,17		15,17	59,72		59,72
220	Ευδήλου Evdilou	47	79	1	80	14,89	22,00	14,98	60,34	51,25	60,17
206	Καρλοβασίου Karlovasiou	99	259	1	260	12,73	15,00	12,74	61,25	46,60	61,18
ΠΕΡΙΦΕΡΕΙΑΚΟ ΠΕΙΡΑΙΑ / PIRAEUS REGIONAL		3.325	11.226	76	11.302	11,02	12,29	11,03	61,02	56,58	60,99
401	ΡΟΔΟΥ Rhodos	595	1.907	14	1.921	14,06	15,50	14,07	61,28	59,77	61,27
405	Αρχαγγέλου Archaggelos	110	377	4	381	13,92	16,75	13,95	61,41	55,42	61,33
406	Καρπάθου Karpathos	60	174	2	176	16,57	15,50	16,56	59,18	55,45	59,14
402	Καλύμνου Kalymnos	99	285		285	12,47		12,47	61,82		61,82
403	Κω Ko	197	620	4	624	15,69	17,75	15,70	59,18	53,95	59,15
404	Λέρου Leros	72	183		183	10,97		10,97	58,68		58,68
407	Πάτμου Patmos	47	112		112	11,82		11,82	61,21		61,21
ΠΕΡΙΦΕΡΕΙΑΚΟ ΡΟΔΟΥ / RHODOS REGIONAL		1.180	3.658	24	3.682	14,09	16,08	14,11	60,72	57,60	60,69
105	ΤΡΙΠΟΛΗΣ Tripoli	356	1.009	12	1.021	13,43	14,33	13,44	60,69	51,19	60,57
130	Αστρους Astros	94	233	8	241	11,99	17,50	12,17	58,95	52,40	58,64
135	Λεωνιδίου Leonidio	69	141	3	144	13,09	9,33	13,01	59,13	53,87	59,05
109	Τροπαίων Tropeon	60	90		90	11,12		11,12	62,00		62,00
106	Αργους Argos	203	522	12	534	11,44	13,25	11,48	60,92	53,05	60,71
133	Κρανιδίου Kranidi	155	460	2	462	12,13	7,00	12,11	59,65	54,60	59,64
110	Μεγαλόπολης Megalopoli	113	251		251	12,14		12,14	63,31		63,31
111	Ναυπλίου Nafplio	318	917	14	931	13,14	12,57	13,13	58,91	53,20	58,83
108	Σπάρτης Sparti	230	676	14	690	13,82	10,43	13,75	53,91	43,63	53,75
117	Γυθείου Gythio	109	257	3	260	12,27	13,67	12,28	60,18	52,62	60,08
137	Μολάων Molaon	140	236	3	239	13,99	15,00	14,00	60,77	52,24	60,65

Κωδ. Code	Τίτλος Υποκ/τος Sub-branch name	Αριθμός Έργων Number of Constructions ⁽¹⁾	Αριθμός Οικοδόμων ⁽²⁾ Number of Insured Construction Workers ⁽²⁾			Μέση Απασχόληση ⁽³⁾ Average Employment (days) ⁽³⁾			Μέσο Ημερομίσθιο ⁽³⁾ Average Wage ⁽³⁾		
			Ανδρες Males	Γυναίκες Females	Σύνολο Total	Ανδρες Males	Γυναίκες Females	Σύνολο Total	Ανδρες Males	Γυναίκες Females	Σύνολο Total
139	Νεάπολης Neapoli	69	165	1	166	13,15	10,00	13,13	57,78	51,25	57,75
138	Σκάλας Skalas	69	147	1	148	11,48	12,00	11,49	58,13	49,28	58,07
ΠΕΡΙΦΕΡΕΙΑΚΟ ΤΡΙΠΟΛΗΣ / TRIPOLI REGIONAL		1.985	5.104	73	5.177	12,83	12,92	12,83	59,17	51,11	59,05
022	ΧΑΛΚΙΔΑΣ Chalkida	855	2.157	64	2.221	13,78	14,73	13,81	59,67	53,65	59,49
030	Αλιβερίου Aliveri	186	349	3	352	13,18	10,67	13,16	61,40	62,69	61,41
077	Ιστιαίας Istiaea	116	210	3	213	12,74	6,67	12,66	62,44	69,87	62,50
066	Αιδηψού Edipsos	75	172	3	175	12,62	3,00	12,46	61,84	68,66	61,87
032	Κύμης Kimi	138	282	1	283	13,57	10,00	13,56	62,17	54,21	62,15
052	Μαντουδίου Mantoudi	22	34	1	35	11,65	16,00	11,77	65,68	55,13	65,27
136	Αγ. Άννας Ag. Anna	21	61		61	12,72		12,72	61,92		61,92
031	Λίμνης Limnis	43	95		95	11,54		11,54	61,11		61,11
ΠΕΡΙΦΕΡΕΙΑΚΟ ΧΑΛΚΙΔΑΣ / CHALKIDA REGIONAL		1.456	3.360	75	3.435	13,47	13,73	13,48	60,45	54,40	60,32
301	ΧΑΝΙΩΝ Chania	996	3.059	27	3.086	14,41	13,89	14,40	57,08	57,02	57,08
308	Κισσάμου Kissamou	93	221	4	225	14,14	16,00	14,18	57,50	53,06	57,41
303	Ρεθύμνου Rethimnou	409	1.329	6	1.335	13,91	14,83	13,91	59,49	53,61	59,46
313	Περάματος Peramatos	82	273	1	274	12,94	9,00	12,93	59,56	51,25	59,54
ΠΕΡΙΦΕΡΕΙΑΚΟ ΧΑΝΙΩΝ / CHANIA REGIONAL		1.580	4.882	38	4.920	14,18	14,13	14,18	57,87	55,88	57,85
Άγνωστο		32	138	1	139	10,90	15,00	10,93	60,96	68,90	61,04
ΣΥΝΟΛΟ ΧΩΡΑΣ ENTIRE COUNTRY		54.434	195.625	3.085	198.710	11,32	12,63	11,34	61,59	55,03	61,47

⁽¹⁾ Ο αριθμός έργων αφορά τα διακριτά έργα, δηλ. εάν το ίδιο έργο δηλώνεται σε πολλά υποκ/ματα, προσμετράται μία μόνο φορά.

⁽²⁾ Ως αριθμός οικοδόμων έχει ληφθεί ο αριθμός όλων των διακριτών οικοδόμων ανά Υποκ/μα υποβολής της ΑΠΔ, δηλ. εάν ένας οικοδόμος έχει δηλωθεί πολλές φορές στο ίδιο υποκ/μα, προσμετράται μία μόνο φορά. Εάν ένας οικοδόμος έχει δηλωθεί σε πολλά υποκ/ματα προσμετράται τόσες φορές όσα είναι και τα υποκ/ματα αυτά.

⁽³⁾ Για τον υπολογισμό της μέσης απασχόλησης και του μέσου ημερομίσθιου χρησιμοποιήθηκαν οι πραγματοποιηθείσες ημέρες εργασίας.

ΠΑΡΑΤΗΡΗΣΕΙΣ

1. Ο αριθμός διακριτών οικοδόμων, δηλ. των οικοδόμων με διαφορετικούς αριθμούς μητρώου ασφαλισμένου, είναι 170.115, με γενική μέση απασχόληση ίση με 13,25 ημέρες.

2. Τα υψηλά μέσα ημερομίσθια σε κάποια υποκ/ματα, οφείλονται σε μεγάλα τεχνικά έργα που εκτελούνται στις περιοχές τους.

⁽¹⁾ The number of constructions is distinct, i.e if the same construction is declared in different sub-branches it counts once.

⁽²⁾ The number of construction workers is distinct by sub-branch, i.e if a construction worker is declared more than once in the same sub-branch it counts as one, but if he is declared in different sub-branches we count him as many times as the sub-branches.

⁽³⁾ The number of accomplished working days is used for the calculation of average employment and average wage.

COMMENTS

1. The distinct number of construction workers is 170.115 and the average employment is 13,25 days.

2. High average wages in certain sub-branches are mainly due to major technical projects that are under construction in these areas.

ΠΙΝΑΚΑΣ ΙΙΙ.3 : ΟΙΚΟΔΟΜΟΤΕΧΝΙΚΑ ΕΡΓΑ
ΑΡΙΘΜΟΣ ΟΙΚΟΔΟΜΩΝ, ΜΕΣΗ ΑΠΑΣΧΟΛΗΣΗ ΚΑΙ ΜΕΣΟ ΗΜΕΡΟΜΙΣΘΙΟ ΑΝΑ ΗΛΙΚΙΑ
TABLE ΙΙΙ.3 : CONSTRUCTIONS

NUMBER OF CONSTRUCTION WORKERS, AVERAGE EMPLOYMENT (DAYS) & AVERAGE WAGE BY AGE

ΗΛΙΚΙΑ AGE	Αριθμός Οικοδόμων ⁽¹⁾ Number of Construction Workers ⁽¹⁾	Μέση Απασχόληση ⁽²⁾ Average Employment (days) ⁽²⁾	Μέσο Ημερομίσθιο ⁽²⁾ Average wage ⁽²⁾
Άγνωστη Unknown	31	12,23	61,84
<= 14	8	10,50	47,67
15-19	2.306	11,11	48,68
20-24	13.375	11,90	51,00
25-29	23.372	12,44	54,63
30-34	26.371	13,03	58,59
35-39	25.438	13,35	61,36
40-44	22.829	13,45	63,46
45-49	20.407	13,66	64,94
50-54	18.985	14,00	67,68
55-59	13.513	14,46	69,51
60-64	3.009	13,96	65,56
65-69	399	12,36	68,74
>= 70	72	12,08	69,10
ΣΥΝΟΛΑ TOTAL	170.115	13,25	61,47

⁽¹⁾ Ο αριθμός των οικοδόμων αναφέρεται στους διακριτούς οικοδόμους δηλ. στους οικοδόμους με διαφορετικούς αριθμούς μητρώου ασφαλισμένου.

⁽²⁾ Για τον υπολογισμό της μέσης απασχόλησης και του μέσου ημερομίσθιου χρησιμοποιήθηκαν οι πραγματοποιηθείσες ημέρες εργασίας.

ΠΑΡΑΤΗΡΗΣΕΙΣ

1. Η μικρότερες μέσες τιμές απασχόλησης (11,11 ημέρες) και ημερομίσθιου (48,68€) παρατηρούνται στις ηλικίες 15-19 ετών, αντίστοιχα, ενώ οι μεγαλύτερες μέσες τιμές απασχόλησης (14,46 ημέρες) και ημερομίσθιου (69,51€) παρατηρούνται στις ηλικίες 55-59 ετών.
2. Το μεγαλύτερο ποσοστό οικοδόμων (15,50%) παρουσιάζεται στις ηλικίες 30-34 ετών.
3. Η μέση απασχόληση ανέρχεται σε 13,25 ημέρες και το μέσο ημερομίσθιο σε 61,47€.

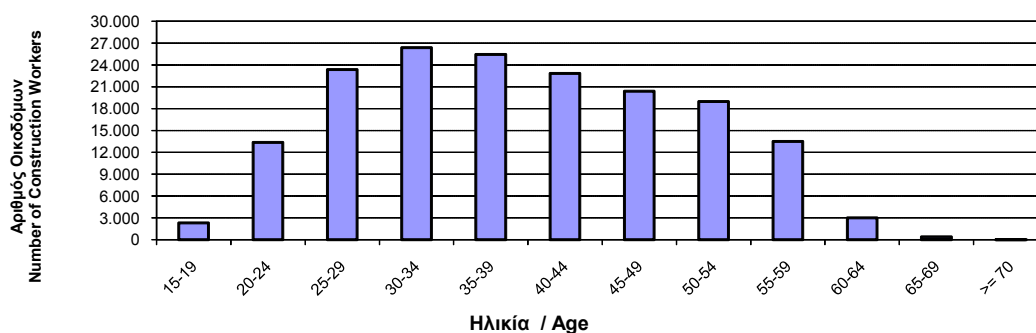
⁽¹⁾ The number of construction workers is distinct, i.e each const. worker is counted only once, regardless the number of different projects he may work for.

⁽²⁾ The number of accomplished working days is used for the calculation of average employment and average wage.

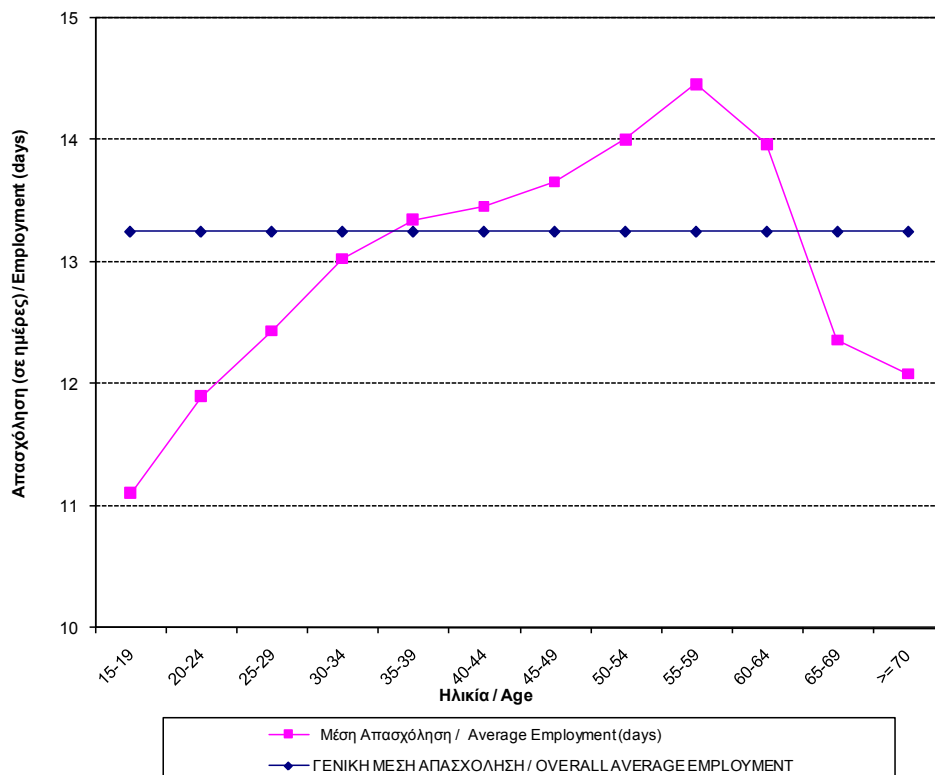
COMMENTS

1. The lowest average employment (11,11 days) and wage (48,68€) appears for ages between 15 and 19 years old, while the highest average employment (14,46 days) and wage (69,51€) appears for ages between 55 and 59 years old.
2. The highest percentage of the construction workers (15,50%) is aged between 30 and 34.
3. The average employment is 13,25 days and the average wage is 61,47€.

ΔΙΑΓΡΑΜΜΑ ΙΙΙ.3.1 : ΑΡΙΘΜΟΣ ΔΙΑΚΡΙΤΩΝ ΟΙΚΟΔΟΜΩΝ ΑΝΑ ΗΛΙΚΙΑ
CHART ΙΙΙ.3.1 : DISTRIBUTION OF DISTINCT CONSTRUCTION WORKERS BY AGE



ΔΙΑΓΡΑΜΜΑ III.3.2 : ΜΕΣΗ ΑΠΑΣΧΟΛΗΣΗ ΟΙΚΟΔΟΜΩΝ ΑΝΑ ΗΛΙΚΙΑ
CHART III.3.2 : AVERAGE EMPLOYMENT (DAYS) OF CONSTRUCTION WORKERS BY AGE



ΔΙΑΓΡΑΜΜΑ III.3.3 : ΜΕΣΟ ΗΜΕΡΟΜΙΣΘΙΟ ΟΙΚΟΔΟΜΩΝ ΑΝΑ ΗΛΙΚΙΑ
CHART III.3.3 : AVERAGE WAGE OF CONSTRUCTION WORKERS BY AGE

