

ΜΗΝΙΑΙΑ ΣΤΟΙΧΕΙΑ ΑΠΑΣΧΟΛΗΣΗΣ ΙΚΑ-ΕΤΑΜ ΙΟΥΛΙΟΣ 2012

Τα μεγέθη που αναφέρονται στους πίνακες, όπως αριθμός ασφαλισμένων, αριθμός επιχειρήσεων κλπ, αφορούν μόνο στα ελεγμένα στοιχεία και όχι στο σύνολο.

ΠΕΡΙΕΧΟΜΕΝΑ

Σελίδα

ΤΜΗΜΑ 0 : Συγκεντρωτικά στοιχεία

Πίνακας 0.1: ΚΟΙΝΕΣ ΕΠΙΧΕΙΡΗΣΕΙΣ ΚΑΙ ΟΙΚΟΔΟΜΟΤΕΧΝΙΚΑ ΕΡΓΑ – ΚΑΤΑΝΟΜΗ ΤΩΝ ΕΠΙΧΕΙΡΗΣΕΩΝ, ΤΗΣ ΑΠΑΣΧΟΛΗΣΗΣ ΚΑΙ ΤΟΥ ΗΜΕΡΟΜΙΣΘΙΟΥ ΤΩΝ ΑΣΦΑΛΙΣΜΕΝΩΝ ΑΝΑ ΤΥΠΟ ΕΠΙΧΕΙΡΗΣΗΣ - ΔΙΑΓΡΑΜΜΑΤΑ.....	2
Πίνακας 0.2: ΚΟΙΝΕΣ ΕΠΙΧΕΙΡΗΣΕΙΣ - ΚΑΤΑΝΟΜΗ ΤΗΣ ΑΠΑΣΧΟΛΗΣΗΣ, ΤΟΥ ΗΜΕΡΟΜΙΣΘΙΟΥ ΚΑΙ ΤΟΥ ΜΕΣΟΥ ΜΙΣΘΟΥ ΤΩΝ ΑΣΦΑΛΙΣΜΕΝΩΝ ΑΝΑ ΤΥΠΟ ΑΠΑΣΧΟΛΗΣΗΣ.....	3
Πίνακας 0.3: ΚΟΙΝΕΣ ΕΠΙΧΕΙΡΗΣΕΙΣ ΚΑΙ ΟΙΚΟΔΟΜΟΤΕΧΝΙΚΑ ΕΡΓΑ – ΚΑΤΑΝΟΜΗ ΑΣΦΑΛΙΣΜΕΝΩΝ ΑΝΑ ΥΠΗΚΟΟΤΗΤΑ.....	4
Πίνακας 0.4: ΚΟΙΝΕΣ ΕΠΙΧΕΙΡΗΣΕΙΣ ΚΑΙ ΟΙΚΟΔΟΜΟΤΕΧΝΙΚΑ ΕΡΓΑ – ΚΑΤΑΝΟΜΗ ΑΣΦΑΛΙΣΜΕΝΩΝ ΑΝΑ ΗΛΙΚΙΑ ΚΑΙ ΦΥΛΟ.....	5
Πίνακας 0.5: ΚΟΙΝΕΣ ΕΠΙΧΕΙΡΗΣΕΙΣ ΚΑΙ ΟΙΚΟΔΟΜΟΤΕΧΝΙΚΑ ΕΡΓΑ – ΚΑΤΑΝΟΜΗ ΑΣΦΑΛΙΣΜΕΝΩΝ ΑΝΑ ΟΙΚΟΝΟΜΙΚΗ ΔΡΑΣΤΗΡΙΟΤΗΤΑ ΚΑΙ ΥΠΗΚΟΟΤΗΤΑ.....	6
Πίνακας 0.6: ΚΟΙΝΕΣ ΕΠΙΧΕΙΡΗΣΕΙΣ ΚΑΙ ΟΙΚΟΔΟΜΟΤΕΧΝΙΚΑ ΕΡΓΑ – ΚΑΤΑΝΟΜΗ ΑΣΦΑΛΙΣΜΕΝΩΝ ΑΝΑ ΕΠΑΓΓΕΛΜΑ ΚΑΙ ΥΠΗΚΟΟΤΗΤΑ.....	7

ΤΜΗΜΑ Ι: Κοινές Επιχειρήσεις με 10 Μισθωτούς και Άνω

Πίνακας Ι.1: ΑΡΙΘΜΟΣ ΕΠΙΧΕΙΡΗΣΕΩΝ ΚΑΙ ΑΡΙΘΜΟΣ ΑΣΦΑΛΙΣΜΕΝΩΝ ΣΤΟ Ι.Κ.Α - ΔΙΑΓΡΑΜΜΑ	9
Πίνακας Ι.2: ΑΡΙΘΜΟΣ ΑΣΦΑΛΙΣΜΕΝΩΝ ΣΤΟ Ι.Κ.Α. ΚΑΤΑ ΤΥΠΟ ΑΠΑΣΧΟΛΗΣΗΣ, ΦΥΛΟ, ΜΕΣΗ ΑΠΑΣΧΟΛΗΣΗ ΚΑΙ ΜΕΣΟ ΗΜΕΡΟΜΙΣΘΙΟ - ΔΙΑΓΡΑΜΜΑΤΑ.....	10
Πίνακας Ι.3: ΑΡΙΘΜΟΣ ΑΣΦΑΛΙΣΜΕΝΩΝ, ΜΕΣΗ ΑΠΑΣΧΟΛΗΣΗ, ΜΕΣΟ ΗΜΕΡΟΜΙΣΘΙΟ ΚΑΤΑ ΟΙΚΟΝΟΜΙΚΗ ΔΡΑΣΤΗΡΙΟΤΗΤΑ ΕΡΓΟΔΟΤΗ ΚΑΙ ΦΥΛΟ ΓΙΑ ΠΛΗΡΗ ΑΠΑΣΧΟΛΗΣΗ.....	12-15
Πίνακας Ι.4: ΑΡΙΘΜΟΣ ΑΣΦΑΛΙΣΜΕΝΩΝ, ΜΕΣΗ ΑΠΑΣΧΟΛΗΣΗ, ΜΕΣΟ ΗΜΕΡΟΜΙΣΘΙΟ ΚΑΤΑ ΟΙΚΟΝΟΜΙΚΗ ΔΡΑΣΤΗΡΙΟΤΗΤΑ ΕΡΓΟΔΟΤΗ ΚΑΙ ΦΥΛΟ ΓΙΑ ΠΛΗΡΗ ΑΠΑΣΧΟΛΗΣΗ ΣΤΗ ΜΕΤΑΠΟΙΗΣΗ.....	16-18

ΤΜΗΜΑ ΙΙ: Κοινές Επιχειρήσεις με Λιγότερους από 10 Μισθωτούς

Πίνακας ΙΙ.1: ΑΡΙΘΜΟΣ ΕΠΙΧΕΙΡΗΣΕΩΝ ΚΑΙ ΑΡΙΘΜΟΣ ΑΣΦΑΛΙΣΜΕΝΩΝ ΣΤΟ Ι.Κ.Α - ΔΙΑΓΡΑΜΜΑ.....	20
Πίνακας ΙΙ.2: ΑΡΙΘΜΟΣ ΑΣΦΑΛΙΣΜΕΝΩΝ ΣΤΟ Ι.Κ.Α. ΚΑΤΑ ΤΥΠΟ ΑΠΑΣΧΟΛΗΣΗΣ, ΦΥΛΟ, ΜΕΣΗ ΑΠΑΣΧΟΛΗΣΗ ΚΑΙ ΜΕΣΟ ΗΜΕΡΟΜΙΣΘΙΟ - ΔΙΑΓΡΑΜΜΑΤΑ.....	21
Πίνακας ΙΙ.3: ΑΡΙΘΜΟΣ ΑΣΦΑΛΙΣΜΕΝΩΝ, ΜΕΣΗ ΑΠΑΣΧΟΛΗΣΗ, ΜΕΣΟ ΗΜΕΡΟΜΙΣΘΙΟ ΚΑΤΑ ΟΙΚΟΝΟΜΙΚΗ ΔΡΑΣΤΗΡΙΟΤΗΤΑ ΕΡΓΟΔΟΤΗ ΚΑΙ ΦΥΛΟ ΓΙΑ ΠΛΗΡΗ ΑΠΑΣΧΟΛΗΣΗ.....	23-26
Πίνακας ΙΙ.4: ΑΡΙΘΜΟΣ ΑΣΦΑΛΙΣΜΕΝΩΝ, ΜΕΣΗ ΑΠΑΣΧΟΛΗΣΗ, ΜΕΣΟ ΗΜΕΡΟΜΙΣΘΙΟ ΚΑΤΑ ΟΙΚΟΝΟΜΙΚΗ ΔΡΑΣΤΗΡΙΟΤΗΤΑ ΕΡΓΟΔΟΤΗ ΚΑΙ ΦΥΛΟ ΓΙΑ ΠΛΗΡΗ ΑΠΑΣΧΟΛΗΣΗ ΣΤΗ ΜΕΤΑΠΟΙΗΣΗ.....	27-29

ΤΜΗΜΑ ΙΙΙ : Οικοδομοτεχνικά Έργα - Οικοδόμοι

Πίνακας ΙΙΙ.1: ΓΕΩΓΡΑΦΙΚΗ ΚΑΤΑΝΟΜΗ ΕΡΓΩΝ ΚΑΙ ΟΙΚΟΔΟΜΩΝ - ΔΙΑΓΡΑΜΜΑΤΑ.....	31
Πίνακας ΙΙΙ.2: ΑΡΙΘΜΟΣ ΕΡΓΩΝ ΚΑΙ ΟΙΚΟΔΟΜΩΝ, ΜΕΣΗ ΑΠΑΣΧΟΛΗΣΗ, ΜΕΣΟ ΗΜΕΡΟΜΙΣΘΙΟ ΑΝΑ ΥΠΟΚΑΤΑΣΤΗΜΑ.....	33-41
Πίνακας ΙΙΙ.3: ΑΡΙΘΜΟΣ ΟΙΚΟΔΟΜΩΝ, ΜΕΣΗ ΑΠΑΣΧΟΛΗΣΗ, ΜΕΣΟ ΗΜΕΡΟΜΙΣΘΙΟ ΑΝΑ ΗΛΙΚΙΑ – ΔΙΑΓΡΑΜΜΑΤΑ.....	43

Τμήμα 0 : Συγκεντρωτικά Στοιχεία

ΙΟΥΛΙΟΣ 2012 / JULY 2012

ΠΙΝΑΚΑΣ 1: ΚΟΙΝΕΣ ΕΠΙΧΕΙΡΗΣΕΙΣ ΚΑΙ ΟΙΚΟΔΟΜΟΤΕΧΝΙΚΑ ΕΡΓΑ
ΚΑΤΑΝΟΜΗ ΤΩΝ ΕΠΙΧΕΙΡΗΣΕΩΝ, ΤΗΣ ΑΠΑΣΧΟΛΗΣΗΣ ΚΑΙ ΤΟΥ ΗΜΕΡΟΜΙΣΘΙΟΥ ΤΩΝ ΑΣΦΑΛΙΣΜΕΝΩΝ ΑΝΑ ΤΥΠΟ ΕΠΙΧΕΙΡΗΣΗΣ
TABLE 1 : ENTERPRISES & CONSTRUCTIONS
DISTRIBUTION OF ENTERPRISES, AVERAGE DAYS OF EMPLOYMENT PER MONTH , AVERAGE WAGE PER DAY BY TYPE OF ENTERPRISE

ΤΥΠΟΣ ΕΠΙΧΕΙΡΗΣΗΣ TYPE OF ENTERPRISE	Αριθμός Επιχειρήσεων & Οικοδομοτεχνικών Έργων Number of Enterprises & Constructions	Αριθμός Ασφαλισμένων Number of Insured Individuals			Μέση Απασχόληση Average days of Employment per month			Μέσο Ημερομίσθιο (Τακτικών Αποδοχών) Average Wage per day (Regular earnings only)		
		Άνδρες Males	Γυναίκες Females	Σύνολο Total	Άνδρες Males	Γυναίκες Females	Σύνολο Total	Άνδρες Males	Γυναίκες Females	Σύνολο Total
Κοινές Επιχειρήσεις - Enterprises	201.878	805.545	729.148	1.534.693	23,19	22,67	22,94	57,73	46,82	52,59
Οικοδομοτεχνικά Έργα - Constructions	14.491	38.388	569	38.957	12,57	13,78	12,58	64,60	54,13	64,44
Σύνολο Total	216.369	843.933	729.717	1.573.650	22,71	22,66	22,69	57,90	46,82	52,75

Παρατηρήσεις:

- 1) Ο αριθμός ασφαλισμένων είναι διακριτός και δεν είναι το σύνολο των ασφαλισμένων του ΙΚΑ-ΕΤΑΜ αλλά μόνο όσοι έχουν ενταχτεί στο σύστημα των ΑΠΔ και έχουν ελεγχθεί κατά την ημερομηνία επεξεργασίας των στοιχείων.
- 2) Η μέση απασχόληση και το μέσο ημερομίσθιο αναφέρονται για κάθε απασχόληση εργαζομένου χωρίς να περιλαμβάνουν το σύνολο των απασχολήσεων του σε περίπτωση πολλαπλών απασχολήσεων.
- 3) Στις τακτικές αποδοχές δεν περιλαμβάνονται τα bonus και οι υπερωρίες

Comments

- 1) The number of insured individuals is distinct and does not refer to the total population insured by IKA-ETAM but to those individuals which are insured through the DPS (Detailed Periodical Statements) system and have been checked by the data processing date
- 2) Average days of employment per month and average wage per day do not refer to distinct individuals as for those with more than one employment, days and salary are not aggregated.
- 3) Regular earnings exclude bonuses and overtime

ΙΟΥΛΙΟΣ 2012 / JULY 2012

ΠΙΝΑΚΑΣ 2 : ΚΟΙΝΕΣ ΕΠΙΧΕΙΡΗΣΕΙΣ

ΚΑΤΑΝΟΜΗ ΤΗΣ ΑΠΑΣΧΟΛΗΣΗΣ, ΤΟΥ ΗΜΕΡΟΜΙΣΘΙΟΥ ΚΑΙ ΤΟΥ ΜΕΣΟΥ ΜΙΣΘΟΥ ΤΩΝ ΑΣΦΑΛΙΣΜΕΝΩΝ ΑΝΑ ΤΥΠΟ ΑΠΑΣΧΟΛΗΣΗΣ

TABLE 2 : REGULAR ENTERPRISES

DISTRIBUTION OF EMPLOYMENT, AVERAGE WAGE PER DIEM, AND AVERAGE SALARY OF THE INSURED INDIVIDUALS BY TYPE OF EMPLOYMENT

		ΙΟΥΛΙΟΣ 2012 / JULY 2012					
	ΤΥΠΟΣ ΑΠΑΣΧΟΛΗΣΗΣ	ΦΥΛΟ	ΑΝΔΡΕΣ MEN	ΓΥΝΑΙΚΕΣ WOMEN	ΣΥΝΟΛΟ TOTAL	SEX	TYPE OF EMPLOYMENT
ΣΥΝΟΛΟ ΚΟΙΝΩΝ ΕΠΙΧΕΙΡΗΣΕΩΝ	ΠΛΗΡΗΣ ΑΠΑΣΧΟΛΗΣΗ	ΑΡΙΘΜΟΣ ΑΣΦΑΛΙΣΜΕΝΩΝ	702.518	559.848	1.262.366	NUMBER OF INSURED INDIVIDUALS	FULL TIME
		ΜΕΣΗ ΑΠΑΣΧΟΛΗΣΗ	23,78	23,50	23,66	AVERAGE EMPLOYMENT	
		ΜΕΣΟ ΗΜΕΡΟΜΙΣΘΙΟ	61,28	51,90	57,15	AVERAGE WAGE	
		ΜΕΣΟΣ ΜΙΣΘΟΣ	1457,38	1219,60	1351,93	AVERAGE SALARY	
	ΜΕΡΙΚΗ ΑΠΑΣΧΟΛΗΣΗ	ΑΡΙΘΜΟΣ ΑΣΦΑΛΙΣΜΕΝΩΝ	113.325	183.215	296.540	NUMBER OF INSURED INDIVIDUALS	PART TIME
		ΜΕΣΗ ΑΠΑΣΧΟΛΗΣΗ	19,51	20,12	19,89	AVERAGE EMPLOYMENT	
		ΜΕΣΟ ΗΜΕΡΟΜΙΣΘΙΟ	31,32	28,79	29,74	AVERAGE WAGE	
		ΜΕΣΟΣ ΜΙΣΘΟΣ	611,02	579,39	591,48	AVERAGE SALARY	
	ΣΥΝΟΛΟ*	ΑΡΙΘΜΟΣ ΑΣΦΑΛΙΣΜΕΝΩΝ	818.430	744.761	1.563.191	NUMBER OF INSURED INDIVIDUALS	TOTAL
		ΜΕΣΗ ΑΠΑΣΧΟΛΗΣΗ	23,19	22,67	22,94	AVERAGE EMPLOYMENT	
		ΜΕΣΟ ΗΜΕΡΟΜΙΣΘΙΟ	57,73	46,82	52,59	AVERAGE WAGE	
		ΜΕΣΟΣ ΜΙΣΘΟΣ	1338,59	1061,21	1206,44	AVERAGE SALARY	

REG III AP ENTERPRISES

(1) Ο αριθμός των ασφαλισμένων δεν είναι διακριτός, επειδή ο ίδιος ασφαλισμένος μπορεί να μετρηθεί τόσες φορές όσοι είναι και οι εργοδότες του.

(1) The number of insured individuals is not distinct, because the same person can be counted as many times as many employers it has.

(2) Ως ασφαλισμένοι με "πλήρη απασχόληση" έχει ληφθεί ο αριθμός των ασφαλισμένων του ΙΚΑ-ΕΤΑΜ που εργάζονται με πλήρες ωράριο ανεξάρτητα από τον αριθμό των ημερών εβδομαδιαίως, αλλιώς θεωρούνται ως εργαζόμενοι με "μερική απασχόληση"

(2) Full-time employees refer to number of individuals insured by IKA-ETAM who work full-time regardless of the number of working days per week, in any other case, they are considered part-time employees.

(3) Στο " ΣΥΝΟΛΟ* " περιλαμβάνονται οι μισθωτοί με πλήρη και μερική απασχόληση καθώς και εκείνοι για τους οποίους δεν έχει δηλωθεί ή είναι λάθος ο τύπος της απασχόλησης

(3) As "TOTAL" we consider all employees with full or part time employment and even those for which no type of employment has been declared or it is wrong.

ΙΟΥΛΙΟΣ 2012 / JULY 2012

ΠΙΝΑΚΑΣ 3 : ΚΟΙΝΕΣ ΕΠΙΧΕΙΡΗΣΕΙΣ ΚΑΙ ΟΙΚΟΔΟΜΟΤΕΧΝΙΚΑ ΕΡΓΑ
ΚΑΤΑΝΟΜΗ ΑΣΦΑΛΙΣΜΕΝΩΝ ΑΝΑ ΥΠΗΚΟΟΤΗΤΑ
TABLE 3 : ENTERPRISES & CONSTRUCTIONS
DISTRIBUTION OF INSURED POPULATION BY NATIONALITY

Υπηκοότητα Nationality	ΚΩΔ. ΥΠΗΚ.	Αριθμός Ασφαλισμένων σε Κοινές Επιχειρήσεις (1)				Αριθμός Ασφαλισμένων σε Οικοδομοτεχνικά Έργα (1)				Σύνολο Ασφαλισμένων (1)			
		Number of Insured Individuals in Enterprises (1)				Number of Insured Individuals in Constructions (1)				Total Insured Population (1)			
		Ανδρες Males	Γυναίκες Females	Σύνολο Total	%	Ανδρες Males	Γυναίκες Females	Σύνολο Total	%	Ανδρες Males	Γυναίκες Females	Σύνολο Total	%
Ελληνική-Greece	GR	713.674	649.944	1.363.618	88,85	23.103	438	23.541	60,43	736.777	650.382	1.387.159	88,15%
Αλβανική-Albania	AL	45.763	36.666	82.429	5,37	12.048	95	12.143	31,17	57.811	36.761	94.572	6,01%
Βουλγαρική-Bulgaria	BG	5.292	9.078	14.370	0,94	267	5	272	0,70	5.559	9.083	14.642	0,93%
Ρουμανική-Romania	RO	5.539	6.131	11.670	0,76	1.072	11	1.083	2,78	6.611	6.142	12.753	0,81%
Ρωσική-Russian Federation	RU	3.200	6.889	10.089	0,66	362	8	370	0,95	3.562	6.897	10.459	0,66%
Πακιστανική-Pakistan	PK	8.353	28	8.381	0,55	256	0	256	0,66	8.609	28	8.637	0,55%
Ινδική-India	IN	3.322	106	3.428	0,22	67	0	67	0,17	3.389	106	3.495	0,22%
Γεωργία-Georgia	GE	1.366	1.925	3.291	0,21	168	1	169	0,43	1.534	1.926	3.460	0,22%
Πολωνική-Poland	PL	958	2.134	3.092	0,20	168	2	170	0,44	1.126	2.136	3.262	0,21%
Μπανγκλαντές-Bangladesh	BD	3.028	16	3.044	0,20	12	0	12	0,03	3.040	16	3.056	0,19%
Ουκρανική-Ukraine	UA	709	2.252	2.961	0,19	38	3	41	0,11	747	2.255	3.002	0,19%
Βρετανική-United Kingdom	GB	970	1.497	2.467	0,16	3	0	3	0,01	973	1.497	2.470	0,16%
Κυπριακή-Cyprus	CY	949	838	1.787	0,12	1	0	1	0,00	950	838	1.788	0,11%
Αιγυπτιακή-Egypt	EG	1.526	114	1.640	0,11	288	1	289	0,74	1.814	115	1.929	0,12%
Φιλιππινεζική-Philippines	PH	733	886	1.619	0,11	4	0	4	0,01	737	886	1.623	0,10%
Γερμανική-Germany	DE	546	1.063	1.609	0,10	0	1	1	0,00	546	1.064	1.610	0,10%
Μολδαβία-Moldova, republic of	MD	506	951	1.457	0,09	74	0	74	0,19	580	951	1.531	0,10%
Κινέζικη-China	CN	780	489	1.269	0,08	0	0	0	0,00	780	489	1.269	0,08%
Γιουγκοσλαβία-Yugoslavia	YU	491	577	1.068	0,07	17	0	17	0,04	508	577	1.085	0,07%
Αρμενική-Armenia	AM	508	532	1.040	0,07	32	2	34	0,09	540	534	1.074	0,07%
Ιταλική-Italy	IT	585	434	1.019	0,07	2	0	2	0,01	587	434	1.021	0,06%
Γαλλική-France	FR	429	475	904	0,06	1	0	1	0,00	430	475	905	0,06%
Συριακή-Syrian arab republic	SY	678	80	758	0,05	236	0	236	0,61	914	80	994	0,06%
Σλοβακία-Slovakia	SK	187	531	718	0,05	0	0	0	0,00	187	531	718	0,05%
Τουρκική-Turkey	TR	417	234	651	0,04	14	0	14	0,04	431	234	665	0,04%
Τσεχική-Czech republic	CZ	121	491	612	0,04	1	0	1	0,00	122	491	613	0,04%
Ολλανδική-Netherlands	NL	157	421	578	0,04	1	0	1	0,00	158	421	579	0,04%
Ιρακινή-Iraq	IQ	494	45	539	0,04	35	0	35	0,09	529	45	574	0,04%
ΛΟΙΠΕΣ - OTHERS		4.264	4.321	8.585	0,56	118	2	120	0,31	4.382	4.323	8.705	0,55%
ΣΥΝΟΛΟ ΑΛΛΟΔΑΠΩΝ/TOTAL FOREIGNERS		91.871	79.204	171.075	11,15	15.285	131	15.416	39,57	107.156	79.335	186.491	11,85%
ΣΥΝΟΛΑ / TOTAL		805.545	729.148	1.534.693	100	38.388	569	38.957	100	843.933	729.717	1.573.650	100,00%

(1) Ο αριθμός των ασφαλισμένων είναι διακριτός. (1) The number of insured individuals is distinct

ΙΟΥΛΙΟΣ 2012 / JULY 2012

**ΠΙΝΑΚΑΣ 4 : ΚΟΙΝΕΣ ΕΠΙΧΕΙΡΗΣΕΙΣ ΚΑΙ ΟΙΚΟΔΟΜΟΤΕΧΝΙΚΑ ΕΡΓΑ
ΚΑΤΑΝΟΜΗ ΑΣΦΑΛΙΣΜΕΝΩΝ ΑΝΑ ΗΛΙΚΙΑ ΚΑΙ ΦΥΛΟ**

**TABLE 4 : ENTERPRISES & CONSTRUCTIONS
DISTRIBUTION OF INSURED POPULATION BY AGE AND SEX**

Ηλικία Age	Αριθμός Ασφαλισμένων σε Κοινές Επιχειρήσεις ⁽¹⁾ Number of Insured Individuals in Enterprises ⁽¹⁾				Αριθμός Ασφαλισμένων σε Οικοδομοτεχνικά Έργα ⁽¹⁾ Number of Insured Individuals in Constructions ⁽¹⁾				Σύνολο Ασφαλισμένων ⁽¹⁾ Total Insured Population ⁽¹⁾			
	Άνδρες Males	Γυναίκες Females	Σύνολο Total	%	Άνδρες Males	Γυναίκες Females	Σύνολο Total	%	Άνδρες Males	Γυναίκες Females	Σύνολο Total	%
Άγνωστη Unknown	75	45	120	0,01	4	1	5	0,01	79	46	125	0,01
<= 14	21	8	29	0,002	3	0	3	0,008	24	8	32	0,002
15-19	7.413	6.199	13.612	0,89	139	6	145	0,37	7.552	6.205	13.757	0,87
20-24	54.448	57.809	112.257	7,31	1.209	23	1.232	3,16	55.657	57.832	113.489	7,21
25-29	107.365	112.616	219.981	14,33	3.190	52	3.242	8,32	110.555	112.668	223.223	14,19
30-34	139.492	134.685	274.177	17,87	5.669	92	5.761	14,79	145.161	134.777	279.938	17,79
35-39	134.043	125.408	259.451	16,91	6.651	86	6.737	17,29	140.694	125.494	266.188	16,92
40-44	123.093	111.647	234.740	15,30	6.607	100	6.707	17,22	129.700	111.747	241.447	15,34
45-49	96.040	85.145	181.185	11,81	5.823	88	5.911	15,17	101.863	85.233	187.096	11,89
50-54	78.859	60.273	139.132	9,07	4.823	70	4.893	12,56	83.682	60.343	144.025	9,15
55-59	49.187	26.734	75.921	4,95	3.552	43	3.595	9,23	52.739	26.777	79.516	5,05
60-64	12.762	6.929	19.691	1,28	616	6	622	1,60	13.378	6.935	20.313	1,29
65-69	2.230	1.361	3.591	0,23	94	1	95	0,24	2.324	1.362	3.686	0,23
>=70	517	289	806	0,05	8	1	9	0,02	525	290	815	0,05
Σύνολο Total	805.545	729.148	1.534.693	100,0	38.388	569	38.957	100,0	843.933	729.717	1.573.650	100,0

⁽¹⁾ Ο αριθμός των ασφαλισμένων είναι διακριτός

⁽¹⁾ The number of insured individuals is distinct

ΠΙΝΑΚΑΣ 5 : ΚΟΙΝΕΣ ΕΠΙΧΕΙΡΗΣΕΙΣ ΚΑΙ ΟΙΚΟΔΟΜΟΤΕΧΝΙΚΑ ΕΡΓΑ
ΚΑΤΑΝΟΜΗ ΑΣΦΑΛΙΣΜΕΝΩΝ* ΑΝΑ ΟΙΚΟΝΟΜΙΚΗ ΔΡΑΣΤΗΡΙΟΤΗΤΑ ΚΑΙ ΥΠΗΚΟΟΤΗΤΑ
TABLE 5 : ENTERPRISES & CONSTRUCTIONS
DISTRIBUTION OF INSURED POPULATION BY ECONOMIC ACTIVITY & NATIONALITY

Οικονομική δραστηριότητα		Ελλάδα Greece	%	Χώρες Ε.Ε. EU Countries	%	Αλβανία Albania	%	Υπόλοιποι Others	%	Σύνολο Total	%		Economic activity
Γεωργία, κτηνοτροφία, θήρα και σ.β.δ.	A	3.830	0,28	74	0,17	436	0,46	217	0,44	4.557	0,29	A	Agriculture, hunting and related service activities
Αλιεία	B	1.664	0,12	35	0,08	46	0,05	69	0,14	1.814	0,12	B	Fishing
Ορυχεία και Λατομεία	Γ	5.841	0,42	84	0,20	197	0,21	120	0,25	6.242	0,40	Γ	Mining & quarrying
Μεταποιητικές Βιομηχανίες	Δ	209.704	15,12	5.346	12,44	15.471	16,36	11.421	23,33	241.942	15,37	Δ	Manufacturing
Παροχή ηλ. ρεύματος φυσικού αερίου και νερού	E	13.851	1,00	54	0,13	116	0,12	51	0,10	14.072	0,89	E	Electricity, gas and water supply
Κατασκευές	ΣΤ	55.297	3,99	2.630	6,12	15.978	16,90	2.926	5,98	76.831	4,88	ΣΤ	Constructions
Χονδρικό και Λιανικό εμπόριο	Z	324.071	23,36	5.758	13,40	15.943	16,86	10.957	22,39	356.729	22,67	Z	Wholesale & retail trade
Ξενοδοχεία και Εστιατόρια	H	161.073	11,61	18.478	43,00	30.225	31,96	13.091	26,75	222.867	14,16	H	Hotels & restaurants
Μεταφορές, αποθήκευση και επικοινωνίες	Θ	116.213	8,38	2.512	5,85	2.677	2,83	2.513	5,13	123.915	7,87	Θ	Transport storage & communications
Ενδιάμεσοι χρηματοπιστωτικοί οργανισμοί	I	73.290	5,28	347	0,81	269	0,28	234	0,48	74.140	4,71	I	Financial intermedation
Διαχείριση ακίνητης περιουσίας	K	124.277	8,96	4.087	9,51	6.319	6,68	3.536	7,22	138.219	8,78	K	Real estate, renting and business activities
Δημόσια διοίκηση και άμυνα	Λ	72.956	5,26	235	0,55	462	0,49	166	0,34	73.819	4,69	Λ	Public administration & defence, compulsory social security
Εκπαίδευση	M	43.548	3,14	803	1,87	614	0,65	412	0,84	45.377	2,88	M	Education
Υγεία και κοινωνική μέριμνα	N	91.317	6,58	952	2,22	1.698	1,80	1.005	2,05	94.972	6,04	N	Health & social work
Άλλες δραστηριότητες	Ξ	86.358	6,23	1.419	3,30	3.499	3,70	1.989	4,06	93.265	5,93	Ξ	Other community, social and personal service activities
Ιδιωτικά νοικοκυριά	O	2.580	0,19	82	0,19	610	0,65	141	0,29	3.413	0,22	O	Private households with employed persons
Ετερόδοκοι οργανισμοί	Π	1.289	0,09	78	0,18	12	0,01	97	0,20	1.476	0,09	Π	Extra territorial organizations & bodies
Άγνωστο		0	0,00	0	0,00	0	0,00	0	0,00	0	0,00		Unknown
Σύνολο		1.387.159	100,00	42.974	100,00	94.572	100,00	48.945	100,00	1.573.650	100,00		Total

* Ο αριθμός των ασφαλισμένων είναι διακριτός

* The number of insured individuals is distinct

ΠΑΡΑΤΗΡΗΣΕΙΣ ΩΣ ΠΡΟΣ ΤΗΝ ΟΙΚΟΝΟΜΙΚΗ ΔΡΑΣΤΗΡΙΟΤΗΤΑ ΕΡΓΟΔΟΤΗ

1. Στο Σύνολο των ασφαλισμένων, ποσοστό 22,67%, απασχολείται : Χονδρικό και Λιανικό εμπόριο και 15,37% : Μεταποιητικές Βιομηχανίες
2. Στους Έλληνες, ποσοστό 23,36% απασχολείται : Χονδρικό και Λιανικό εμπόριο και 15,12% : Μεταποιητικές Βιομηχανίες
3. Στους υπηκόους των άλλων χωρών της Ε.Ε., ποσοστό 43% απασχολείται : Ξενοδοχεία και Εστιατόρια και 13,4% : Χονδρικό και Λιανικό εμπόριο
4. Στους Αλβανούς, ποσοστό 31,96% απασχολείται : Ξενοδοχεία και Εστιατόρια και 16,9% : Κατασκευές
5. Στους υπόλοιπους αλλοδαπούς εργαζόμενους, ποσοστό 26,75% απασχολείται : Ξενοδοχεία και Εστιατόρια και 23,33% : Μεταποιητικές Βιομηχανίες

COMMENTS ON EMPLOYER'S ECONOMIC ACTIVITY

- 1) 22,67% of Insured Population is employed in 'Wholesale & retail trade' and 15,37% in 'Manufacturing'
- 2) 23,36% of Insured Greeks is employed in 'Wholesale & retail trade', 15,12% in 'Manufacturing'
- 3) 43% of insured EU citizens is employed in 'Hotels & restaurants', 13,4% in 'Wholesale & retail trade'
- 4) 31,96% of insured Albanians is employed in 'Hotels & restaurants' and 16,9% in 'Constructions'
- 5) 26,75% of the insured foreigner workers is employed in 'Hotels & restaurants' and 23,33% in 'Manufacturing'

ΙΟΥΛΙΟΣ 2012 / JULY 2012

**ΠΙΝΑΚΑΣ 6 : ΚΟΙΝΕΣ ΕΠΙΧΕΙΡΗΣΕΙΣ ΚΑΙ ΟΙΚΟΔΟΜΟΤΕΧΝΙΚΑ ΕΡΓΑ
ΚΑΤΑΝΟΜΗ ΑΣΦΑΛΙΣΜΕΝΩΝ ΑΝΑ ΕΠΑΓΓΕΛΜΑ ΚΑΙ ΥΠΗΚΟΟΤΗΤΑ
TABLE 6 : ENTERPRISES & CONSTRUCTIONS
DISTRIBUTION OF INSURED POPULATION BY OCCUPATION & NATIONALITY**

Επάγγελμα		Ελλάδα Greece	%	Χώρες Ε.Ε. EU Countries	%	Αλβανία Albania	%	Υπόλοιποι Others	%	Σύνολο Total	%		OCCUPATION
Μέλη των βουλευομένων σωμάτων και ανώτερα διοικητικά στελέχη της Δημόσιας Διοίκησης και των οργανισμών ειδικών συμφερόντων	1	10.309	0,74	225	0,52	32	0,03	137	0,28	10.703	0,68	1	Legislators and senior officials
Πρόσωπα που ασκούν επιστημονικά, καλλιτεχνικά και συναφή επαγγέλματα	2	106.388	7,67	1.273	2,96	577	0,61	592	1,21	108.830	6,92	2	Scientific, artistic and related professions
Τεχνολόγοι, τεχνικοί βοηθοί και ασκούντες επαγγέλματα	3	154.199	11,12	2.180	5,07	1.738	1,84	1.307	2,67	159.424	10,13	3	Physical and engineering science associate professionals
Υπάλληλοι γραφείου	4	417.351	30,09	6.894	16,04	5.799	6,13	5.639	11,52	435.683	27,69	4	Office clerks
Απασχολούμενοι στην παροχή υπηρεσιών και πωλητές σε καταστήματα και υπαίθριες αγορές	5	288.320	20,78	14.628	34,04	28.061	29,67	12.330	25,19	343.339	21,82	5	Provision of services, and Salespersons in stores and outdoor markets
Ειδικευμένοι γεωργοί, κτηνοτρόφοι, δασοκόμοι και αλιείς	6	6.784	0,49	178	0,41	885	0,94	256	0,52	8.103	0,51	6	Specialized farmers, foresters, fishermen and cattlemans
Ειδικευμένοι τεχνίτες και ασε	7	97.939	7,06	2.406	5,60	8.413	8,90	4.352	8,89	113.110	7,19	7	Skilled laborers
Χειριστές σταθερών βιομηχανικών εγκαταστάσεων, μηχανημάτων και εξοπλισμού και συναρμολογητές	8	117.255	8,45	1.989	4,63	6.607	6,99	3.260	6,66	129.111	8,20	8	Stationery-plant and related operators
Ανειδίκευτοι εργάτες, χειρώνακτες και μικροεπαγγελματίες	9	188.564	13,59	13.200	30,72	42.447	44,88	21.071	43,05	265.282	16,86	9	Unskilled laborers, manual laborers and small professionals
Ένοπλες δυνάμεις	0	22	0,00	0	0,00	0	0,00	0	0,00	22	0,00	0	Armed forces
Άγνωστο		28	0,00	1	0,00	13	0,01	1	0,00	43	0,00		Unknown
Σύνολο		1.387.159	100,00	42.974	100,00	94.572	100,00	48.945	100,00	1.573.650	100,00		Total

* Ο αριθμός των ασφαλισμένων είναι διακριτός

* The number of insured individuals is distinct

ΠΑΡΑΤΗΡΗΣΕΙΣ ΩΣ ΠΡΟΣ ΤΗ ΚΑΤΑΝΟΜΗ ΕΠΑΓΓΕΛΜΑΤΩΝ

1. Στο Σύνολο των ασφαλισμένων οι :Υπάλληλοι γραφείου 27,69% & οι Απασχολούμενοι στην παροχή υπηρεσιών και πωλητές σε καταστήματα και υπαίθριες αγορές είναι 21,82% .
2. Στους Έλληνες ασφαλισμένους, οι Υπάλληλοι γραφείου είναι 30,09% και οι Απασχολούμενοι στην παροχή υπηρεσιών και πωλητές σε καταστήματα και υπαίθριες αγορές είναι 20,78%.
3. Στους Υπήκοους των άλλων χωρών της Ε.Ε., οι Απασχολούμενοι στην παροχή υπηρεσιών και πωλητές σε καταστήματα και υπαίθριες αγορές είναι 34,04% και οι Ανειδίκευτοι εργάτες, χειρώνακτες και μικροεπαγγελματίες είναι 30,72%.
4. Στους Αλβανούς, οι Ανειδίκευτοι εργάτες, χειρώνακτες και μικροεπαγγελματίες είναι 44,88% και οι Απασχολούμενοι στην παροχή υπηρεσιών και πωλητές σε καταστήματα και υπαίθριες αγορές είναι 29,67%.
5. Στους Υπόλοιπους αλλοδαπούς, οι Ανειδίκευτοι εργάτες, χειρώνακτες και μικροεπαγγελματίες είναι 43,05% & οι Απασχολούμενοι στην παροχή υπηρεσιών και πωλητές σε καταστήματα και υπαίθριες αγορές είναι 25,19%.

COMMENTS ON OCCUPATION DISTRIBUTION

- 1) 27,69% of Insured Population is employed as 'Office clerks' and 21,82% as 'Provision of services, and Salespersons in stores and outdoor markets' .
- 2) 30,09% of insured Greeks is employed as 'Office clerks' and 20,78% as 'Provision of services, and Salespersons in stores and outdoor markets'
- 3) 34,04% of insured EU citizens is employed as 'Provision of services, and Salespersons in stores and outdoor markets' and 30,72% as 'Unskilled laborers, manual laborers and small professionals'.
- 4) 44,88% of insured Albanians individuals is employed as 'Unskilled laborers, manual laborers and small professionals' and 29,67% as 'Provision of services, and Salespersons in stores and outdoor markets'
- 5) 43,05% of insured Foreigner workers is employed as 'Unskilled laborers, manual laborers and small professionals' and 25,19% as 'Provision of services, and Salespersons in stores and outdoor markets'

***Τμήμα Ι : Κοινές Επιχειρήσεις με 10
μισθωτούς και άνω***

**ΠΙΝΑΚΑΣ Ι.1 : ΚΟΙΝΕΣ ΕΠΙΧΕΙΡΗΣΕΙΣ ΜΕ 10 ΜΙΣΘΩΤΟΥΣ ΚΑΙ ΑΝΩ
ΑΡΙΘΜΟΣ ΕΠΙΧΕΙΡΗΣΕΩΝ ΚΑΙ ΑΡΙΘΜΟΣ ΑΣΦΑΛΙΣΜΕΝΩΝ
TABLE I.1 : ENTERPRISES WITH 10 OR MORE EMPLOYEES
NUMBER OF ENTERPRISES & NUMBER OF INSURED INDIVIDUALS**

Αρ. Επιχειρήσεων ⁽¹⁾ No of Enterprises ⁽¹⁾	Αριθμός Ασφαλισμένων ⁽²⁾ Number of Insured Individuals ⁽²⁾		
	Ανδρες Males	Γυναίκες Females	Σύνολο Total
21.238	601.733	527.271	1.129.004

⁽¹⁾ Ως αριθμός επιχειρήσεων έχει ληφθεί ο αριθμός των εδρών των επιχειρήσεων (διακριτοί Αρ.Μητρ.Εργοδότη).

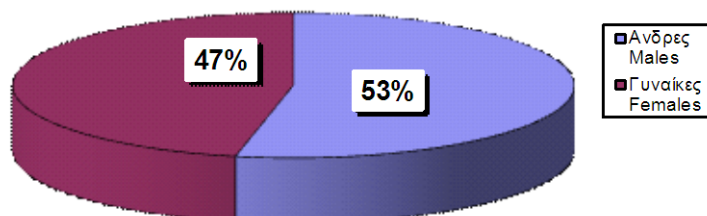
⁽²⁾ Ο αριθμός ασφαλισμένων αφορά τους διακριτούς ασφαλισμένους, δηλ. αν ένας ασφαλισμένος απασχολείται σε περισσότερους από έναν εργοδότη, προσμετράται μία μόνο φορά.

⁽¹⁾ The number of enterprises refers to the number of companies' head offices ; (different Employer Registration Numbers)

⁽²⁾ The number of insured individuals is distinct, i.e. if an employee is employed to more than one employers he is counted once

**ΔΙΑΓΡΑΜΜΑ Ι.1.1 : ΚΑΤΑΝΟΜΗ ΑΝΔΡΩΝ ΚΑΙ ΓΥΝΑΙΚΩΝ
ΕΠΙ ΤΟΥ ΣΥΝΟΛΟΥ ΔΙΑΚΡΙΤΩΝ ΑΣΦΑΛΙΣΜΕΝΩΝ (2)**

**CHART I.1.1 : DISTRIBUTION OF INSURED POPULATION BY
SEX (2)**



ΠΙΝΑΚΑΣ Ι.2 : ΚΟΙΝΕΣ ΕΠΙΧΕΙΡΗΣΕΙΣ ΜΕ 10 ΜΙΣΘΩΤΟΥΣ ΚΑΙ ΑΝΩ
ΑΡΙΘΜΟΣ ΑΣΦΑΛΙΣΜΕΝΩΝ ΣΤΟ ΙΚΑ-ΕΤΑΜ ΚΑΤΑ ΤΥΠΟ ΑΠΑΣΧΟΛΗΣΗΣ, ΦΥΛΟ, ΜΕΣΗ ΑΠΑΣΧΟΛΗΣΗ ΚΑΙ ΜΕΣΟ ΗΜΕΡΟΜΙΣΘΙΟ
TABLE I.2 : ENTERPRISES WITH 10 OR MORE EMPLOYEES

INSURED INDIVIDUALS, AVERAGE EMPLOYMENT (DAYS) & AVERAGE WAGE BY SEX & TYPE OF EMPLOYMENT (FULL/PART TIME)

Τύπος Απασχόλησης Employment Type	Φύλο Sex	Αριθμός Ασφαλισμένων ⁽¹⁾ Number of Insured Individuals ⁽¹⁾	Ημέρες Εργασίας Working Days	Αποδοχές (Τακτικές) Salaries	Μέση Απασχόληση Average Employment (Days)	Μέσο Ημερομίσθιο (Τακτικών Αποδοχών) Average Wage	Μέσες Μηνιαίες Τακτικές Αποδοχές Average Monthly Salary
Πλήρης Απασχόληση ⁽²⁾ Full Time ⁽²⁾	Ανδρες Males	549.450	13.215.311	867.043.914,23	24,05	65,61	1578,02
	Γυναίκες Females	430.466	10.210.018	559.850.208,01	23,72	54,83	1300,57
	Σύνολο Total	979.916	23.425.329	1.426.894.122,24	23,91	60,91	1456,14
Μερική Απασχόληση ⁽²⁾ Part Time ⁽²⁾	Ανδρες Males	58.838	1.160.363	41.841.575,93	19,72	36,06	711,13
	Γυναίκες Females	105.832	2.184.433	68.417.060,92	20,64	31,32	646,47
	Σύνολο Total	164.670	3.344.796	110.258.636,85	20,31	32,96	669,57
Σύνολο Total	Ανδρες Males	609.276	14.401.846	910.058.454,68	23,64	63,19	1493,67
	Γυναίκες Females	536.934	12.412.554	628.989.780,33	23,12	50,67	1171,45
	Σύνολο Total	1.146.210	26.814.400	1.539.048.235,01	23,39	57,40	1342,73

⁽¹⁾ Ο αριθμός των ασφαλισμένων δεν είναι διακριτός, επειδή ο ίδιος ασφαλισμένος μπορεί να μετρηθεί τόσες φορές όσοι είναι και οι εργοδότες του

⁽²⁾ Ως ασφαλισμένοι με "πλήρη απασχόληση" έχει ληφθεί ο αριθμός των ασφαλισμένων του ΙΚΑ που εργάζονται με πλήρες ωράριο ανεξάρτητα από τον αριθμό των ημερών εβδομαδιαίως, άλλως θεωρούνται ως εργαζόμενοι με "μερική απασχόληση"

ΠΑΡΑΤΗΡΗΣΕΙΣ:

- Από τα στοιχεία του παραπάνω πίνακα προκύπτει ότι από τους εργαζόμενους με πλήρες ωράριο το 56,07% είναι άνδρες, ενώ από τους εργαζόμενους με μειωμένο ωράριο το 64,27% είναι γυναίκες.
- Από τα παραπάνω στοιχεία προκύπτει ότι το ημερομίσθιο από τακτικές αποδοχές των γυναικών για την απασχόληση με πλήρες ωράριο είναι το 83,58% του αντίστοιχου ημερομισθίου των ανδρών, ενώ για την απασχόληση με μειωμένο ωράριο είναι το 86,86%.
- Στο " ΣΥΝΟΛΟ * " περιλαμβάνονται οι μισθωτοί με πλήρη και μερική απασχόληση καθώς και εκείνοι για τους οποίους δεν έχει δηλωθεί ή είναι λάθος ο τύπος της απασχόλησης

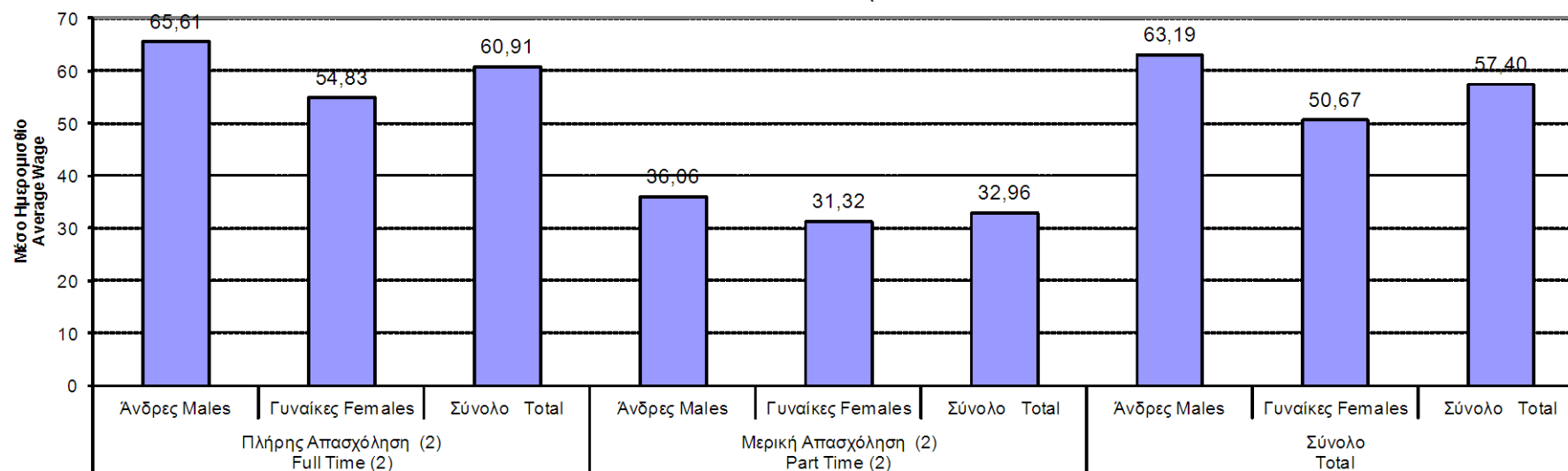
⁽¹⁾ The number of insured individuals is not distinct, therefore a person is counted as many times as his employers

⁽²⁾ Full time employees are those who work full time regardless of the number of working days per week, in any other case, they are considered as part time employees

COMMENTS:

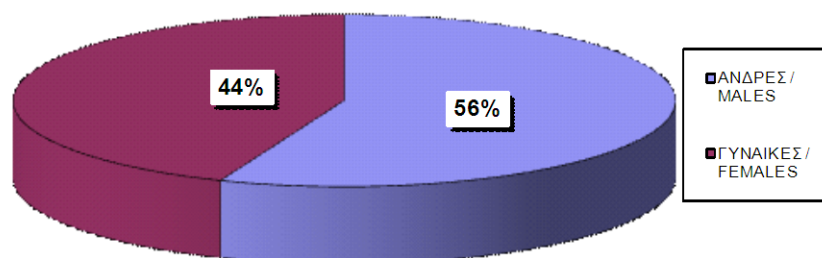
- From the above table we conclude that 56,07% of the employees with full-time employment are males and from those with part-time employment 64,27% are females
- The average wage per day (excluding bonuses/overtimes/leave benefits) earned by women employed full time is 83,58% of the average wage per day earned by men, while in part-time employment this comes to 86,86%.
- The 'TOTAL' includes all salaried employees with full or part time employment and those with missing or incorrect type of employment

ΔΙΑΓΡΑΜΜΑ Ι.2.1 : ΜΕΣΟ ΗΜΕΡΟΜΙΣΘΙΟ (ΤΑΚΤΙΚΩΝ ΑΠΟΔΟΧΩΝ)
CHART I.2.1: AVERAGE WAGE (EXCLUDING

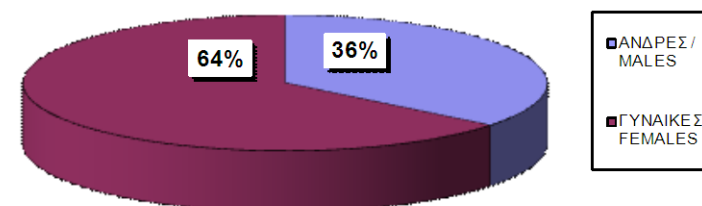


Τύπος Απασχόλησης και Φύλο / Type of employment & Sex

ΔΙΑΓΡΑΜΜΑ Ι.2.2 : ΠΛΗΡΗΣ
CHART I.2.2 : FULL-TIME



ΔΙΑΓΡΑΜΜΑ Ι.2.3 : ΜΕΡΙΚΗ
CHART I.2.3 : PART-TIME



ΙΟΥΛΙΟΣ 2012 / JULY 2012

ΠΙΝΑΚΑΣ Ι.3 : ΚΟΙΝΕΣ ΕΠΙΧΕΙΡΗΣΕΙΣ ΜΕ 10 ΜΙΣΘΩΤΟΥΣ ΚΑΙ ΑΝΩ - ΠΛΗΡΗΣ ΑΠΑΣΧΟΛΗΣΗ
ΑΡΙΘΜΟΣ ΑΣΦΑΛΙΣΜΕΝΩΝ, ΜΕΣΗ ΑΠΑΣΧΟΛΗΣΗ ΚΑΙ ΜΕΣΟ ΗΜΕΡΟΜΙΣΘΙΟ ΑΝΑ ΟΙΚΟΝΟΜΙΚΗ ΔΡΑΣΤΗΡΙΟΤΗΤΑ ΕΡΓΟΔΟΤΗ ΚΑΙ ΦΥΛΟ ΑΣΦΑΛΙΣΜΕΝΟΥ
TABLE I.3 : ENTERPRISES WITH 10 OR MORE EMPLOYEES - FULL TIME EMPLOYMENT
INSURED INDIVIDUALS, AVERAGE EMPLOYMENT (DAYS), AVERAGE WAGE BY SEX & EMPLOYER'S ECONOMIC ACTIVITY

ΚΩΔ COD	Οικονομική Δραστηριότητα	Αριθμός Επιχειρήσεων ⁽¹⁾ No of Enterprises	Αριθμός Ασφαλισμένων ⁽²⁾				Μέση Απασχόληση ⁽³⁾			Μέσο Ημερομίσθιο ⁽³⁾			Economic Activity
			Άνδρες Males	Γυναίκες Females	Σύνολο Total	%	Άνδρες Males	Γυναίκες Females	Σύνολο Total	Άνδρες Males	Γυναίκες Females	Σύνολο Total	
	ΑΓΝΩΣΤΗ	0	0	0	0	0,00	0,00	0,00	0,00	0,00	0,00	0,00	UNKNOWN
01	ΓΕΩΡΓΙΑ, ΚΤΗΝΟΤΡΟΦΙΑ, ΘΗΡΑ ΚΑΙ Σ.Β.Δ.	189	1.729	749	2.478	0,25	24,08	23,58	23,93	56,48	56,19	56,39	AGRICULTURE, HUNTING AND RELATED SERVICE ACTIVITIES
02	ΔΑΣΟΚΟΜΙΑ, ΥΛΟΤΟΜΙΑ ΚΑΙ ΣΥΝΑΦΕΙΣ ΔΡΑΣΤΗΡΙΟΤΗΤΕΣ	26	136	67	203	0,02	20,87	21,12	20,95	39,25	36,97	38,49	FORESTRY, LOGGING AND RELATED SERVICES
05	ΑΛΕΙΑ, ΕΚΜΕΤΑΛΛΕΥΣΗ ΙΧΘΥΟΤΡΟΦΕΙΩΝ ΚΑΙ ΜΟΝΑΔΩΝ ΠΑΡΑΓΩΓΗΣ ΓΟΝΟΥ Β.Δ.Σ. ΜΕ ΤΗΝ ΑΛΕΙΑ.	29	1.083	349	1.432	0,15	24,56	23,74	24,36	65,69	57,05	63,64	FISHING, OPERATION OF FISH HATCHERIES AND FISH FARMS; SERVICE ACTIVITIES INCIDENTAL TO FISHING
10	ΕΞΟΡΥΞΗ ΑΝΘΡΑΚΑ ΚΑΙ ΛΙΓΝΙΤΗ, ΕΞΟΡΥΞΗ ΤΥΡΦΗΣ.	9	188	19	207	0,02	24,21	20,95	23,91	64,40	74,23	65,19	MINING OF COAL AND LIGNITE
11	ΑΝΤΛΗΣΗ ΑΡΓΟΥ ΠΕΤΡΕΛΑΙΟΥ ΚΑΙ ΦΥΣΙΚΟΥ ΑΕΡΙΟΥ,Β.Δ.Σ. ΜΕ ΤΗΝ ΑΝΤΛΗΣΗ ΠΕΤΡΕΛΑΙΟΥ ΚΑΙ ΦΥΣΙΚΟΥ ΑΕΡΙΟΥ,ΜΕ ΕΞΑΙΡΕΣΗ ΤΙΣ ΜΕΛΕΤΕΣ	7	319	15	334	0,03	23,56	25,00	23,63	100,61	81,21	99,69	EXTRACTION OF CRUDE PETROLEUM AND NATURAL GAS; SERVICE ACTIVITIES INCIDENTAL TO OIL AND GAS EXTRACTION, EXCLUDING SURVEYING
12	ΕΞΟΡΥΞΗ ΜΕΤΑΛΛΕΥΜΑΤΩΝ ΟΥΡΑΝΙΟΥ ΚΑΙ ΘΟΡΙΟΥ	0	0	0	0	0,00	0,00	0,00	0,00	0,00	0,00	0,00	MINING OF URANIUM AND THORIUM ORES
13	ΕΞΟΡΥΞΗ ΜΕΤΑΛΛΟΥΧΩΝ ΜΕΤΑΛΛΕΥΜΑΤΩΝ	11	1.505	151	1.656	0,17	25,37	23,26	25,18	76,17	73,92	75,98	MINING OF METAL ORES
14	ΑΛΜΕΣ ΕΞΟΡΥΚΤΙΚΕΣ ΚΑΙ ΛΑΤΟΜΙΚΕΣ ΔΡΑΣΤΗΡΙΟΤΗΤΕΣ	126	2.929	322	3.251	0,33	23,93	24,27	23,96	69,06	65,16	68,67	OTHER MINING AND QUARRYING
15	ΒΙΟΜΗΧΑΝΙΑ ΤΡΟΦΙΜΩΝ ΚΑΙ ΠΟΤΩΝ.	1.411	35.399	22.015	57.414	5,90	23,81	21,54	22,94	59,97	47,33	55,42	MANUFACTURE OF FOOD PRODUCTS AND BEVERAGES
16	ΠΑΡΑΓΩΓΗ ΠΡΟΙΟΝΤΩΝ ΚΑΠΝΟΥ	10	1.307	559	1.866	0,19	24,42	22,13	23,73	93,38	78,72	89,28	MANUFACTURE OF TOBACCO PRODUCTS
17	ΠΑΡΑΓΩΓΗ ΚΛΩΣΤΟΥΦΑΝΤΟΥΡΓΙΚΩΝ ΥΛΩΝ	160	3.456	1.611	5.067	0,52	23,85	22,66	23,47	56,41	47,56	53,69	MANUFACTURE OF TEXTILES
18	ΚΑΤΑΣΚΕΥΗ ΕΙΔΩΝ ΕΝΔΥΣΗΣ,ΚΑΤΕΡΓΑΣΙΑ ΚΑΙ ΒΑΦΗ ΓΟΥΝΑΡΙΚΩΝ	280	1.587	2.676	4.263	0,44	22,69	23,33	23,09	51,44	47,41	48,88	MANUFACTURE OF WEARING APPAREL; DRESSING AND DYEING OF FUR
19	ΚΑΤΕΡΓΑΣΙΑ ΚΑΙ ΔΕΨΗ ΔΕΡΜΑΤΟΣ, ΚΑΤΑΣΚΕΥΗ ΕΙΔΩΝ ΤΑΞΙΔΙΟΥ(ΑΠΟΣΚΕΥΩΝ), ΤΣΑΝΤΩΝ, ΕΙΔΩΝ ΣΕΛΟΠΟΙΙΑΣ, ΕΙΔΩΝ ΣΑΓΜΑΤΟΠΟΙΙΑΣ ΚΑΙ ΥΠΟΔΗΜΑΤΩΝ	35	486	386	872	0,09	22,07	20,53	21,39	53,20	50,39	52,01	TANNING AND DRESSING OF LEATHER ; MANUFACTURE OF LUGGAGE, HANDBAGS, SADDLERY, HARNESS AND FOOTWEAR
20	ΒΙΟΜΗΧΑΝΙΑ ΞΥΛΟΥ ΚΑΙ ΚΑΤΑΣΚΕΥΗ ΠΡΟΙΟΝΤΩΝ ΑΠΟ ΞΥΛΟ ΚΑΙ ΦΕΛΜΟ,ΕΚΤΟΣ ΑΠΟ ΤΑ ΕΠΙΠΛΑ ΚΑΤΑΣΚΕΥΗ ΕΙΔΩΝ ΚΑΛΑΘΟΠΟΙΙΑΣ ΚΑΙ ΣΠΑΡΤΟΠΛΕΚΤΙΚΗΣ	130	2.233	471	2.704	0,28	22,80	22,43	22,74	50,69	44,32	49,59	MANUFACTURE OF WOOD AND OF PRODUCTS OF WOOD AND CORK, EXCEPT FURNITURE; MANUFACTURE OF ARTICLES OF STRAW AND PLAITING MATERIALS
21	ΠΑΡΑΓΩΓΗ ΧΑΡΤΟΠΟΛΤΟΥ,ΧΑΡΤΙΟΥ ΚΑΙ ΠΡΟΙΟΝΤΩΝ ΑΠΟ ΧΑΡΤΙ	153	4.617	1.307	5.924	0,61	24,61	24,29	24,54	62,05	54,72	60,45	MANUFACTURE OF PULP,PAPER AND PAPER PRODUCTS

ΚΩΔ COD	Οικονομική Δραστηριότητα	Αριθμός Επιχειρήσεων ⁽¹⁾ No of Enterprises	Αριθμός Ασφαλισμένων ⁽²⁾				Μέση Απασχόληση ⁽³⁾			Μέσο Ημερομίσθιο ⁽³⁾			Economic Activity
			Άνδρες Males	Γυναίκες Females	Σύνολο Total	%	Άνδρες Males	Γυναίκες Females	Σύνολο Total	Άνδρες Males	Γυναίκες Females	Σύνολο Total	
22	ΕΚΔΟΣΕΙΣ,ΕΚΤΥΠΩΣΕΙΣ ΚΑΙ ΑΝΑΠΑΡΑΓΩΓΗ ΠΡΟΕΓΓΕΓΡΑΜΜΕΝΩΝ ΜΕΣΩΝ ΕΓΓΡΑΦΗΣ ΉΧΟΥ ΚΑΙ ΕΙΚΟΝΑΣ ΚΑΙ ΜΕΣΩΝ ΠΛΗΡΟΦΟΡΙΚΗΣ.	457	7.438	4.851	12.289	1,26	24,33	24,04	24,22	69,49	60,90	66,13	PUBLISHING, PRINTING AND REPRODUCTION OF RECORDED MEDIA
23	ΠΑΡΑΓΩΓΗ ΟΠΤΑΝΘΡΑΚΑ (ΚΩΚ),ΠΡΟΙΟΝΤΩΝ ΔΙΥΛΙΣΗΣ ΠΕΤΡΕΛΑΙΟΥ ΚΑΙ ΠΥΡΗΝΙΚΩΝ ΚΑΥΣΙΜΩΝ.	47	4.378	740	5.118	0,53	24,76	24,42	24,71	119,45	94,05	115,82	MANUFACTURE OF COKE, REFINED PETROLEUM PRODUCTS AND NUCLEAR FUEL
24	ΠΑΡΑΓΩΓΗ ΧΗΜΙΚΩΝ ΟΥΣΙΩΝ ΚΑΙ ΠΡΟΙΟΝΤΩΝ	340	11.025	6.380	17.405	1,79	24,65	24,52	24,60	79,80	69,56	76,06	MANUFACTURE OF CHEMICALS AND CHEMICALS PRODUCTS
25	ΚΑΤΑΣΚΕΥΗ ΠΡΟΙΟΝΤΩΝ ΑΠΟ ΕΛΑΣΤΙΚΟ (ΚΑΟΥΤΣΟΥΚ) ΚΑΙ ΠΛΑΣΤΙΚΕΣ ΥΛΕΣ.	242	6.381	1.968	8.349	0,86	24,11	24,19	24,13	58,88	53,08	57,51	MANUFACTURE OF RUBBER AND PLASTIC PRODUCTS
26	ΚΑΤΑΣΚΕΥΗ ΑΛΩΝ ΠΡΟΙΟΝΤΩΝ ΑΠΟ ΜΗ ΜΕΤΑΛΛΙΚΑ ΟΡΥΚΤΑ.	303	7.896	1.194	9.090	0,93	23,71	23,79	23,72	73,81	67,83	73,02	MANUFACTURE OF OTHER NON-METALLIC MINERAL PRODUCTS
27	ΠΑΡΑΓΩΓΗ ΒΑΣΙΚΩΝ ΜΕΤΑΛΩΝ	79	5.324	593	5.917	0,61	23,93	23,73	23,91	78,93	63,50	77,39	MANUFACTURE OF BASIC METALS
28	ΚΑΤΑΣΚΕΥΗ ΜΕΤΑΛΛΙΚΩΝ ΠΡΟΙΟΝΤΩΝ,ΜΕ ΕΞΑΙΡΕΣΗ ΤΑ ΜΗΧΑΝΗΜΑΤΑ ΚΑΙ ΤΑ ΕΙΔΗ ΕΞΟΠΛΙΣΜΟΥ.	586	13.599	2.415	16.014	1,65	23,65	23,74	23,67	58,98	53,42	58,14	MANUFACTURE OF FABRICATED METAL PRODUCTS, EXCEPT MACHINERY AND EQUIPMENT
29	ΚΑΤΑΣΚΕΥΗ ΜΗΧΑΝΗΜΑΤΩΝ ΚΑΙ ΕΙΔΩΝ ΕΞΟΠΛΙΣΜΟΥ Μ.Α.Κ.	366	6.917	1.237	8.154	0,84	23,94	23,64	23,89	61,64	58,05	61,10	MANUFACTURE OF MACHINERY AND EQUIPMENT
30	ΚΑΤΑΣΚΕΥΗ ΜΗΧΑΝΩΝ ΓΡΑΦΕΙΟΥ ΚΑΙ ΗΛΕΚΤΡΟΝΙΚΩΝ ΥΠΟΛΟΓΙΣΤΩΝ	28	199	82	281	0,03	24,40	24,41	24,40	64,06	50,35	60,06	MANUFACTURE OF OFFICE MACHINERY AND COMPUTERS
31	ΚΑΤΑΣΚΕΥΗ ΗΛΕΚΤΡΙΚΩΝ ΜΗΧΑΝΩΝ ΚΑΙ ΣΥΣΚΕΥΩΝ Μ.Α.Κ.	132	3.619	1.025	4.644	0,48	24,39	23,83	24,26	65,08	56,33	63,19	MANUFACTURE OF ELECTRICAL MACHINERY AND APPARATUS N.E.C
32	ΚΑΤΑΣΚΕΥΗ ΕΞΟΠΛΙΣΜΟΥ ΚΑΙ ΣΥΣΚΕΥΩΝ ΡΑΔΙΟΦΩΝΙΑΣ, ΤΗΛΕΟΡΑΣΗΣ ΚΑΙ ΕΠΙΚΟΙΝΩΝΙΩΝ.	40	1.249	427	1.676	0,17	23,85	22,74	23,57	67,49	56,84	64,87	MANUFACTURE OF RADIO TELEVISION AND COMMUNICATION EQUIPMENT AND APPARATUS
33	ΚΑΤΑΣΚΕΥΗ ΙΑΤΡΙΚΩΝ ΟΡΓΑΝΩΝ, ΟΡΓΑΝΩΝ ΑΚΡΙΒΕΙΑΣ ΚΑΙ ΟΠΤΙΚΩΝ ΟΡΓΑΝΩΝ, ΚΑΤΑΣΚΕΥΗ ΡΟΛΟΓΙΩΝ ΚΑΘΕ ΕΙΔΟΥΣ.	81	927	524	1.451	0,15	23,96	23,90	23,94	67,58	47,09	60,19	MANUFACTURE OF MEDICAL, PRECISION AND OPTICAL INSTRUMENTS, WATCHES AND CLOCKS
34	ΚΑΤΑΣΚΕΥΗ ΑΥΤΟΚΙΝΗΤΩΝ ΟΧΗΜΑΤΩΝ, ΚΑΤΑΣΚΕΥΗ ΡΥΜΟΥ/ΚΟΥΜΕΝΩΝ ΚΑΙ ΗΜΙΡΥΜΟΥ/ΚΟΥΜΕΝΩΝ ΟΧΗΜΑΤΩΝ.	35	798	121	919	0,09	23,29	23,16	23,28	62,49	55,81	61,61	MANUFACTURE OF MOTOR VEHICLES, TRAILERS AND SEMI-TRAILERS
35	ΚΑΤΑΣΚΕΥΗ ΛΟΙΠΟΥ ΕΞΟΠΛΙΣΜΟΥ ΜΕΤΑΦΟΡΩΝ	146	5.592	559	6.151	0,63	22,16	23,51	22,28	77,38	64,97	76,19	MANUFACTURE OF OTHER TRANSPORT EQUIPMENT
36	ΚΑΤΑΣΚΕΥΗ ΕΠΙΠΛΩΝ, ΛΟΙΠΕΣ ΒΙΟΜΗΧΑΝΙΕΣ Μ.Α.Κ.	208	2.787	1.003	3.790	0,39	22,30	22,71	22,40	50,34	49,66	50,15	MANUFACTURE OF FURNITURE; MANUFACTURING N.E.C
37	ΑΝΑΚΥΚΛΩΣΗ	60	1.013	294	1.307	0,13	23,95	23,72	23,90	47,96	43,18	46,89	RECYCLING
40	ΠΑΡΟΧΗ ΗΛΕΚΤΡΙΚΟΥ ΡΕΥΜΑΤΟΣ ΦΥΣΙΚΟΥ ΑΕΡΙΟΥ,ΑΤΜΟΥ ΚΑΙ ΖΕΣΤΟΥ ΝΕΡΟΥ	103	2.398	671	3.069	0,32	24,60	24,31	24,54	68,97	66,79	68,49	ELECTRICITY, GAS STEAM AND HOT WATER SUPPLY

ΚΩΔ COD	Οικονομική Δραστηριότητα	Αριθμός Επιχειρήσεων ⁽¹⁾ No of Enterprises	Αριθμός Ασφαλισμένων ⁽²⁾				Μέση Απασχόληση ⁽³⁾			Μέσο Ημερομίσθιο ⁽³⁾			Economic Activity
			Άνδρες Males	Γυναίκες Females	Σύνολο Total	%	Άνδρες Males	Γυναίκες Females	Σύνολο Total	Άνδρες Males	Γυναίκες Females	Σύνολο Total	
41	ΣΥΛΟΓΗ, ΚΑΘΑΡΙΣΜΟΣ ΚΑΙ ΔΙΑΝΟΜΗ ΝΕΡΟΥ.	193	6.975	1.841	8.816	0,91	24,86	24,70	24,83	77,90	82,08	78,77	COLLECTION, PURIFICATION AND DISTRIBUTION OF WATER
45	ΚΑΤΑΣΚΕΥΕΣ	907	17.787	3.641	21.428	2,20	22,96	23,41	23,04	62,60	61,63	62,43	CONSTRUCTION
50	ΕΜΠΟΡΙΟ, ΣΥΝΤΗΡΗΣΗ ΚΑΙ ΕΠΙΣΚΕΥΗ ΑΥΤΟΚΙΝΗΤΩΝ ΟΧΗΜΑΤΩΝ ΚΑΙ ΜΟΤΟΣΥΚΛΕΤΩΝ, ΛΙΑΝΙΚΗ ΠΩΛΗΣΗ ΚΑΥΣΙΜΩΝ ΟΧΗΜΑΤΩΝ	731	12.700	3.010	15.710	1,61	24,48	24,03	24,39	56,53	52,46	55,76	SALE, MAINTENANCE AND REPAIR OF MOTOR VEHICLES AND MOTORCYCLES; RETAIL SALE OF AUTOMOTIVE FUEL
51	ΧΟΝΔΡΙΚΟ ΕΜΠΟΡΙΟ ΚΑΙ ΕΜΠΟΡΙΟ ΜΕ ΠΡΟΜΗΘΕΙΑ, ΕΚΤΟΣ ΑΠΟ ΤΟ ΕΜΠΟΡΙΟ ΑΥΤΟΚΙΝΗΤΩΝ ΟΧΗΜΑΤΩΝ ΚΑΙ ΜΟΤΟΣΥΚΛΕΤΩΝ	3.551	51.676	29.303	80.979	8,32	24,33	23,77	24,13	67,42	59,29	64,52	WHOLESALE TRADE AND COMMISSION TRADE, EXCEPT OF MOTOR VEHICLES AND MOTORCYCLES
52	ΛΙΑΝΙΚΟ ΕΜΠΟΡΙΟ, ΕΚΤΟΣ ΑΠΟ ΤΟ ΕΜΠΟΡΙΟ ΑΥΤΟΚΙΝΗΤΩΝ ΟΧΗΜΑΤΩΝ ΚΑΙ ΜΟΤΟΣΥΚΛΕΤΩΝ, ΕΠΙΣΚΕΥΗ ΕΙΔΩΝ ΑΤΟΜΙΚΗΣ ΚΑΙ ΟΙΚΙΑΚΗΣ ΧΡΗΣΗΣ	2.061	31.049	51.209	82.258	8,45	24,53	24,11	24,27	53,76	46,89	49,51	RETAIL TRADE, EXCEPT OF MOTOR VEHICLES AND MOTORCYCLES; REPAIR OF PERSONAL AND HOUSEHOLD GOODS
55	ΞΕΝΟΔΟΧΕΙΑ ΚΑΙ ΕΣΤΙΑΤΟΡΙΑ	4.759	52.065	54.906	106.971	10,99	22,91	23,44	23,18	49,55	44,66	47,01	HOTELS AND RESTAURANTS
60	ΧΕΡΣΑΙΕΣ ΜΕΤΑΦΟΡΕΣ.ΜΕΤΑΦΟΡΕΣ ΜΕΣΩ ΑΓΩΓΩΝ	538	19.054	2.550	21.604	2,22	24,45	24,46	24,45	69,05	62,37	68,26	LAND TRANSPORT, TRANSPORT VIA PIPELINES
61	ΥΔΑΤΙΝΕΣ ΜΕΤΑΦΟΡΕΣ	182	2.609	2.064	4.673	0,48	24,71	24,71	24,71	120,93	91,54	107,95	WATER TRANSPORT
62	ΕΝΑΕΡΙΕΣ ΜΕΤΑΦΟΡΕΣ	50	1.587	2.104	3.691	0,38	24,45	24,30	24,36	103,59	54,68	75,78	AIR TRANSPORT
63	ΒΟΗΘΗΤΙΚΕΣ ΚΑΙ ΣΥΝΑΦΕΙΣ ΠΡΟΣ ΤΙΣ ΜΕΤΑΦΟΡΕΣ ΔΡΑΣΤΗΡΙΟΤΗΤΕΣ, ΔΡΑΣΤΗΡΙΟΤΗΤΕΣ ΤΑΞΙΔΙΩΤΙΚΩΝ ΠΡΑΚΤΟΡΕΙΩΝ	829	16.722	10.772	27.494	2,82	24,53	24,34	24,45	70,64	57,56	65,54	SUPPORTING AND AUXILIARY ACTIVITIES; ACTIVITIES OF TRAVEL AGENCIES
64	ΤΑΧΥΔΡΟΜΕΙΑ ΚΑΙ ΤΗΛΕΠΙΚΟΙΝΩΝΙΕΣ	261	22.660	11.950	34.610	3,56	24,62	24,30	24,51	77,29	64,47	72,90	POST AND TELECOMMUNICATIONS
65	ΕΝΔΙΑΜΕΣΟΙ ΧΡΗΜΑΤΟΠΙΣΤΩΤΙΚΟΙ ΟΡΓΑΝΙΣΜΟΙ, ΜΕ ΕΞΑΙΡΕΣΗ ΤΙΣ ΑΣΦΑΛΥΣΤΙΚΕΣ ΕΤΑΙΡΕΙΕΣ ΚΑΙ ΤΑ ΤΑΜΕΙΑ ΣΥΝΤΑΞΕΩΝ	129	28.573	30.456	59.029	6,06	24,83	24,71	24,77	105,96	84,82	95,08	FINANCIAL INTERMEDIATION, EXCEPT INSURANCE AND PENSION FUNDING
66	ΑΣΦΑΛΥΣΕΙΣ ΚΑΙ ΣΥΝΤΑΞΙΟΔΟΤΙΚΑ ΤΑΜΕΙΑ, ΕΚΤΟΣ ΑΠΟ ΤΗΝ ΥΠΟΧΡΕΩΤΙΚΗ ΚΟΙΝΩΝΙΚΗ ΑΣΦΑΛΥΣΗ	65	2.884	3.912	6.796	0,70	24,79	24,69	24,73	99,90	75,90	86,11	INSURANCE AND PENSION FUNDING, EXCEPT COMPULSORY SOCIAL SECURITY
67	ΔΡΑΣΤΗΡΙΟΤΗΤΕΣ ΣΥΝΑΦΕΙΣ ΜΕ ΤΙΣ ΔΡΑΣΤΗΡΙΟΤΗΤΕΣ ΕΝΔΙΑΜΕΣΩΝ ΧΡΗΜΑΤΟΠΙΣΤΩΤΙΚΩΝ ΟΡΓΑΝΙΣΜΩΝ	122	1.555	1.884	3.439	0,35	24,65	24,53	24,59	93,86	65,20	78,19	ACTIVITIES AUXILIARY TO FINANCIAL INTERMEDIATION
70	ΔΡΑΣΤΗΡΙΟΤΗΤΕΣ ΣΧΕΤΙΚΕΣ ΜΕ ΑΚΙΝΗΤΗ ΠΕΡΙΟΥΣΙΑ	107	779	594	1.373	0,14	24,47	24,27	24,38	72,78	61,33	67,85	REAL ESTATE ACTIVITIES
71	ΕΚΜΙΣΘΩΣΗ ΜΗΧΑΝΗΜΑΤΩΝ ΚΑΙ ΕΞΟΠΛΙΣΜΟΥ ΧΩΡΙΣ ΧΕΙΡΙΣΤΗ, ΕΚΜΙΣΘΩΣΗ ΕΙΔΩΝ ΑΤΟΜΙΚΗΣ ΚΑΙ ΟΙΚΙΑΚΗΣ ΧΡΗΣΗΣ	116	1.486	890	2.376	0,24	24,33	24,51	24,40	55,99	47,39	52,75	RENTING OF MACHINERY AND EQUIPMENT WITHOUT OPERATOR AND OF PERSONAL AND HOUSEHOLD GOODS

ΚΩΔ COD	Οικονομική Δραστηριότητα	Αριθμός Επιχειρήσεων ⁽¹⁾ No of Enterprises	Αριθμός Ασφαλισμένων ⁽²⁾				Μέση Απασχόληση ⁽³⁾			Μέσο Ημερομίσθιο ⁽³⁾			Economic Activity
			Άνδρες Males	Γυναίκες Females	Σύνολο Total	%	Άνδρες Males	Γυναίκες Females	Σύνολο Total	Άνδρες Males	Γυναίκες Females	Σύνολο Total	
72	ΠΛΗΡΟΦΟΡΙΚΗ ΚΑΙ ΣΥΝΑΦΕΙΣ ΔΡΑΣΤΗΡΙΟΤΗΤΕΣ	429	10.562	5.820	16.382	1,68	24,61	24,30	24,50	87,26	65,45	79,57	COMPUTER AND RELATED ACTIVITIES
73	ΕΡΕΥΝΑ ΚΑΙ ΑΝΑΠΤΥΞΗ	119	2.927	3.416	6.343	0,65	23,13	23,64	23,40	71,58	60,15	65,36	RESEARCH AND DEVELOPMENT
74	ΆΛΛΕΣ ΕΠΙΧΕΙΡΗΜΑΤΙΚΕΣ ΔΡΑΣΤΗΡΙΟΤΗΤΕΣ	1.540	27.259	22.910	50.169	5,15	23,55	23,29	23,43	57,00	51,73	54,61	OTHER BUSINESS ACTIVITIES
75	ΔΗΜΟΣΙΑ ΔΙΟΙΚΗΣΗ ΚΑΙ ΑΜΥΝΑ, ΥΠΟΧΡΕΩΤΙΚΗ ΚΟΙΝΩΝΙΚΗ ΑΣΦΑΛΙΣΗ	902	31.336	35.696	67.032	6,89	27,25	25,74	26,44	51,70	47,05	49,29	PUBLIC ADMINISTRATION AND DEFENCE ; COMPULSORY SOCIAL SECURITY
80	ΕΚΠΑΙΔΕΥΣΗ	1.072	9.180	18.115	27.295	2,80	23,64	23,65	23,65	56,18	51,62	53,15	EDUCATION
85	ΥΓΕΙΑ ΚΑΙ ΚΟΙΝΩΝΙΚΗ ΜΕΡΙΜΝΑ	1.630	22.850	49.097	71.947	7,39	25,07	24,80	24,88	57,78	52,03	53,87	HEALTH AND SOCIAL WORK
90	ΔΙΑΘΕΣΗ ΛΥΜΑΤΩΝ ΚΑΙ ΑΠΟΡΡΙΜΑΤΩΝ, ΥΓΙΕΙΝΗ ΚΑΙ ΠΑΡΟΜΟΙΕΣ ΔΡΑΣΤΗΡΙΟΤΗΤΕΣ	392	8.615	2.285	10.900	1,12	22,72	22,65	22,71	48,27	43,21	47,21	SEWAGE AND REFUSE DISPOSAL, SANITATION AND SIMILAR ACTIVITIES
91	ΔΡΑΣΤΗΡΙΟΤΗΤΕΣ ΟΡΓΑΝΩΣΕΩΝ μ.α.κ.	359	9.795	8.904	18.699	1,92	20,94	19,55	20,28	53,12	44,22	49,04	ACTIVITIES OF MEMBERSHIP ORGANIZATIONS N.E.C
92	ΨΥΧΑΓΩΓΙΚΕΣ, ΠΟΛΙΤΙΣΤΙΚΕΣ ΚΑΙ ΑΘΛΗΤΙΚΕΣ ΔΡΑΣΤΗΡΙΟΤΗΤΕΣ	863	13.318	10.634	23.952	2,46	24,21	23,73	24,00	69,64	63,32	66,86	RECREATIONAL, CULTURAL AND SPORTING ACTIVITIES
93	ΆΛΛΕΣ ΔΡΑΣΤΗΡΙΟΤΗΤΕΣ ΠΑΡΟΧΗΣ ΥΠΗΡΕΣΙΩΝ	395	1.351	3.266	4.617	0,47	23,36	22,58	22,81	43,18	38,72	40,06	OTHER SERVICE ACTIVITIES
95	ΙΔΙΩΤΙΚΑ ΝΟΙΚΟΚΥΡΙΑ ΠΟΥ ΑΠΑΣΧΟΛΟΥΝ ΟΙΚΙΑΚΟ ΠΡΟΣΩΠΙΚΟ	36	343	95	438	0,04	24,07	22,43	23,71	45,17	39,19	43,94	PRIVATE HOUSEHOLDS WITH EMPLOYED PERSONS
99	ΕΤΕΡΟΔΙΚΟΙ ΟΡΓΑΝΙΣΜΟΙ ΚΑΙ ΟΡΓΑΝΑ	38	540	526	1.066	0,11	23,90	23,75	23,83	65,69	71,82	68,70	EXTRA-TERRITORIAL ORGANIZATIONS AND BODIES
	ΣΥΝΟΛΟ	28.205	546.751	426.631	973.382	100	24,17	23,93	24,07	65,61	54,83	60,91	TOTAL

⁽¹⁾ Ως αριθμός επιχειρήσεων λαμβάνεται ο συνολικός αριθμός των μονάδων (παραρτημάτων) των επιχειρήσεων.

⁽²⁾ Ο αριθμός των ασφαλισμένων δεν είναι διακριτός. Εάν ένας ασφαλισμένος απασχολείται σε διαφορετικούς εργοδότες με την ίδια οικονομική δραστηριότητα μετράται μία φορά.

⁽³⁾ Τα στοιχεία αναφέρονται στους ασφαλισμένους που εργάζονται με πλήρες ωράριο και τα μέσα ημερομίσθια προκύπτουν μόνο από τις τακτικές αποδοχές.

ΠΑΡΑΤΗΡΗΣΕΙΣ

1. Η μέση απασχόληση δεν παρουσιάζει μεγάλες αποκλίσεις σχετικά με το φύλο (άνδρες, γυναίκες).

2. Το γενικό μέσο ημερομίσθιο των γυναικών είναι το 83,58% του γενικού μέσου ημερομίσθιου των ανδρών.

⁽¹⁾ The Number of Enterprises refers to number of units (branches) of each enterprise

⁽²⁾ The number of insured individuals is not distinct. If the same person is employed in more than one employers with the same economic activity is counted as one

⁽³⁾ The above figures refer to insured individuals who are employed full-time and their average wages per day do not include leave benefits & season bonuses

COMMENTS

1. Average working days per month does not vary between males and females

2. The average wage per day for females is 83,58% of the average wage per day for males.

ΠΙΝΑΚΑΣ Ι.4 : ΚΟΙΝΕΣ ΕΠΙΧΕΙΡΗΣΕΙΣ ΜΕ 10 ΜΙΣΘΩΤΟΥΣ ΚΑΙ ΑΝΩ - ΠΛΗΡΗΣ ΑΠΑΣΧΟΛΗΣΗ ΣΤΗ ΜΕΤΑΠΟΙΗΣΗ
ΑΡΙΘΜΟΣ ΑΣΦΑΛΙΣΜΕΝΩΝ, ΜΕΣΗ ΑΠΑΣΧΟΛΗΣΗ ΚΑΙ ΜΕΣΟ ΗΜΕΡΟΜΙΣΘΙΟ ΑΝΑ ΟΙΚΟΝΟΜΙΚΗ ΔΡΑΣΤΗΡΙΟΤΗΤΑ ΕΡΓΟΔΟΤΗ ΚΑΙ ΦΥΛΟ
TABLE I.4 : ENTERPRISES WITH 10 OR MORE EMPLOYEES - FULL TIME EMPLOYMENT IN MANUFACTURING
NUMBER OF INSURED INDIVIDUALS, AVERAGE EMPLOYMENT (DAYS), AVERAGE WAGE BY SEX & EMPLOYER'S ECONOMIC ACTIVITY

ΚΩΔ COD	Οικονομική Δραστηριότητα	Αριθμός Επιχειρήσεων ⁽¹⁾ No of Enterprises ⁽¹⁾	Αριθμός Ασφαλισμένων ⁽²⁾ Number of Insured Individuals ⁽²⁾				Μέση Απασχόληση ⁽³⁾ Average Employment (Days per Month) ⁽³⁾			Μέσο Ημερομίσθιο ⁽³⁾ Average Wage ⁽³⁾			Economic Activity
			Άνδρες Males	Γυναίκες Females	Σύνολο Total	%	Άνδρες Males	Γυναίκες Females	Σύνολο Total	Άνδρες Males	Γυναίκες Females	Σύνολο Total	
15	ΒΙΟΜΗΧΑΝΙΑ ΤΡΟΦΙΜΩΝ ΚΑΙ ΠΟΤΩΝ.	1.411	35.399	22.015	57.414	5,90	23,81	21,54	22,94	59,97	47,33	55,42	MANUFACTURE OF FOOD PRODUCTS AND BEVERAGES
16	ΠΑΡΑΓΩΓΗ ΠΡΟΙΟΝΤΩΝ ΚΑΠΝΟΥ	10	1.307	559	1.866	0,19	24,42	22,13	23,73	93,38	78,72	89,28	MANUFACTURE OF TOBACCO PRODUCTS
17	ΠΑΡΑΓΩΓΗ ΚΛΩΣΤΟΥ ΦΑΝΤΟΥΡΓΙΚΩΝ ΥΛΩΝ	160	3.456	1.611	5.067	0,52	23,85	22,66	23,47	56,41	47,56	53,69	MANUFACTURE OF TEXTILES
18	ΚΑΤΑΣΚΕΥΗ ΕΙΔΩΝ ΕΝΔΥΣΗΣ, ΚΑΤΕΡΓΑΣΙΑ ΚΑΙ ΒΑΦΗ ΓΟΥΝΑΡΙΚΩΝ	280	1.587	2.676	4.263	0,44	22,69	23,33	23,09	51,44	47,41	48,88	MANUFACTURE OF WEARING APPAREL; DRESSING AND DYEING OF FUR
19	ΚΑΤΕΡΓΑΣΙΑ ΚΑΙ ΔΕΨΗ ΔΕΡΜΑΤΟΣ, ΚΑΤΑΣΚΕΥΗ ΕΙΔΩΝ ΤΑΞΙΔΙΟΥ (ΑΠΟΣΚΕΥΩΝ), ΤΣΑΝΤΩΝ, ΕΙΔΩΝ ΣΕΛΟΠΟΙΙΑΣ, ΕΙΔΩΝ ΣΑΓΜΑΤΟΠΟΙΙΑΣ ΚΑΙ ΥΠΟΔΗΜΑΤΩΝ	35	486	386	872	0,09	22,07	20,53	21,39	53,20	50,39	52,01	TANNING AND DRESSING OF LEATHER ; MANUFACTURE OF LUGGAGE, HANDBAGS, SADDLERY, HARNESS AND FOOTWEAR
20	ΒΙΟΜΗΧΑΝΙΑ ΞΥΛΟΥ ΚΑΙ ΚΑΤΑΣΚΕΥΗ ΠΡΟΙΟΝΤΩΝ ΑΠΟ ΞΥΛΟ ΚΑΙ ΦΕΛΛΟ, ΕΚΤΟΣ ΑΠΟ ΤΑ ΕΠΙΠΛΑ ΚΑΤΑΣΚΕΥΗ ΕΙΔΩΝ ΚΑΛΑΘΟΠΟΙΙΑΣ ΚΑΙ ΣΠΑΡΤΟΠΛΕΚΤΙΚΗΣ	130	2.233	471	2.704	0,28	22,80	22,43	22,74	50,69	44,32	49,59	MANUFACTURE OF WOOD AND OF PRODUCTS OF WOOD AND CORK, EXCEPT FURNITURE; MANUFACTURE OF ARTICLES OF STRAW AND PLAINTING MATERIALS
21	ΠΑΡΑΓΩΓΗ ΧΑΡΤΟΠΟΛΤΟΥ, ΧΑΡΤΙΟΥ ΚΑΙ ΠΡΟΙΟΝΤΩΝ ΑΠΟ ΧΑΡΤΙ	153	4.617	1.307	5.924	0,61	24,61	24,29	24,54	62,05	54,72	60,45	MANUFACTURE OF PULP, PAPER AND PAPER PRODUCTS

ΚΩΔ COD	Οικονομική Δραστηριότητα	Αριθμός Επιχειρήσεων ⁽¹⁾ No of Enterprises ⁽¹⁾	Αριθμός Ασφαλισμένων ⁽²⁾				Μέση Απασχόληση ⁽³⁾			Μέσο Ημερομίσθιο ⁽³⁾			Economic Activity
			Άνδρες Males	Γυναίκες Females	Σύνολο Total	%	Άνδρες Males	Γυναίκες Females	Σύνολο Total	Άνδρες Males	Γυναίκες Females	Σύνολο Total	
22	ΕΚΔΟΣΕΙΣ, ΕΚΤΥΠΩΣΕΙΣ ΚΑΙ ΑΝΑΠΑΡΑΓΩΓΗ ΠΡΟΕΓΓΕΓΡΑΜΜΕΝΩΝ ΜΕΣΩΝ ΕΓΓΡΑΦΗΣ ΗΧΟΥ ΚΑΙ ΕΙΚΟΝΑΣ ΚΑΙ ΜΕΣΩΝ ΠΛΗΡΟΦΟΡΙΚΗΣ.	457	7.438	4.851	12.289	1,26	24,33	24,04	24,22	69,49	60,90	66,13	PUBLISHING, PRINTING AND REPRODUCTION OF RECORDED MEDIA
23	ΠΑΡΑΓΩΓΗ ΟΠΤΑΝΘΡΑΚΑ (ΚΩΚ), ΠΡΟΙΟΝΤΩΝ ΔΙΥΛΣΗΣ ΠΕΤΡΕΛΑΙΟΥ ΚΑΙ ΠΥΡΗΝΙΚΩΝ ΚΑΥΣΙΜΩΝ.	47	4.378	740	5.118	0,53	24,76	24,42	24,71	119,45	94,05	115,82	MANUFACTURE OF COKE, REFINED PETROLEUM PRODUCTS AND NUCLEAR FUEL
24	ΠΑΡΑΓΩΓΗ ΧΗΜΙΚΩΝ ΟΥΣΙΩΝ ΚΑΙ ΠΡΟΙΟΝΤΩΝ	340	11.025	6.380	17.405	1,79	24,65	24,52	24,60	79,80	69,56	76,06	MANUFACTURE OF CHEMICALS AND CHEMICALS PRODUCTS
25	ΚΑΤΑΣΚΕΥΗ ΠΡΟΙΟΝΤΩΝ ΑΠΟ ΕΛΑΣΤΙΚΟ (ΚΑΟΥΤΣΟΥΚ) ΚΑΙ ΠΛΑΣΤΙΚΕΣ ΥΛΕΣ.	242	6.381	1.968	8.349	0,86	24,11	24,19	24,13	58,88	53,08	57,51	MANUFACTURE OF RUBBER AND PLASTIC PRODUCTS
26	ΚΑΤΑΣΚΕΥΗ ΑΛΩΝ ΠΡΟΙΟΝΤΩΝ ΑΠΟ ΜΗ ΜΕΤΑΛΛΙΚΑ ΟΡΥΚΤΑ.	303	7.896	1.194	9.090	0,93	23,71	23,79	23,72	73,81	67,83	73,02	MANUFACTURE OF OTHER NON-METALLIC MINERAL PRODUCTS
27	ΠΑΡΑΓΩΓΗ ΒΑΣΙΚΩΝ ΜΕΤΑΛΛΩΝ	79	5.324	593	5.917	0,61	23,93	23,73	23,91	78,93	63,50	77,39	MANUFACTURE OF BASIC METALS
28	ΚΑΤΑΣΚΕΥΗ ΜΕΤΑΛΛΙΚΩΝ ΠΡΟΙΟΝΤΩΝ, ΜΕ ΕΞΑΙΡΕΣΗ ΤΑ ΜΗΧΑΝΗΜΑΤΑ ΚΑΙ ΤΑ ΕΙΔΗ ΕΞΟΠΛΙΣΜΟΥ.	586	13.599	2.415	16.014	1,65	23,65	23,74	23,67	58,98	53,42	58,14	MANUFACTURE OF FABRICATED METAL PRODUCTS, EXCEPT MACHINERY AND EQUIPMENT
29	ΚΑΤΑΣΚΕΥΗ ΜΗΧΑΝΗΜΑΤΩΝ ΚΑΙ ΕΙΔΩΝ ΕΞΟΠΛΙΣΜΟΥ Μ.Α.Κ.	366	6.917	1.237	8.154	0,84	23,94	23,64	23,89	61,64	58,05	61,10	MANUFACTURE OF MACHINERY AND EQUIPMENT
30	ΚΑΤΑΣΚΕΥΗ ΜΗΧΑΝΩΝ ΓΡΑΦΕΙΟΥ ΚΑΙ ΗΛΕΚΤΡΟΝΙΚΩΝ ΥΠΟΛΟΓΙΣΤΩΝ	28	199	82	281	0,03	24,40	24,41	24,40	64,06	50,35	60,06	MANUFACTURE OF OFFICE MACHINERY AND COMPUTERS
31	ΚΑΤΑΣΚΕΥΗ ΗΛΕΚΤΡΙΚΩΝ ΜΗΧΑΝΩΝ ΚΑΙ ΣΥΣΚΕΥΩΝ Μ.Α.Κ.	132	3.619	1.025	4.644	0,48	24,39	23,83	24,26	65,08	56,33	63,19	MANUFACTURE OF ELECTRICAL MACHINERY AND APPARATUS N.E.C
32	ΚΑΤΑΣΚΕΥΗ ΕΞΟΠΛΙΣΜΟΥ ΚΑΙ ΣΥΣΚΕΥΩΝ ΡΑΔΙΟΦΩΝΙΑΣ, ΤΗΛΕΟΡΑΣΗΣ ΚΑΙ ΕΠΙΚΟΙΝΩΝΙΩΝ.	40	1.249	427	1.676	0,17	23,85	22,74	23,57	67,49	56,84	64,87	MANUFACTURE OF RADIO TELEVISION AND COMMUNICATION EQUIPMENT & APPARATUS

ΚΩΔ COD	Οικονομική Δραστηριότητα	Αριθμός Επιχειρήσεων ⁽¹⁾ No of Enterprises ⁽¹⁾	Αριθμός Ασφαλισμένων ⁽²⁾				Μέση Απασχόληση ⁽³⁾			Μέσο Ημερομίσθιο ⁽³⁾			Economic Activity
			Άνδρες Males	Γυναίκες Females	Σύνολο Total	%	Άνδρες Males	Γυναίκες Females	Σύνολο Total	Άνδρες Males	Γυναίκες Females	Σύνολο Total	
33	ΚΑΤΑΣΚΕΥΗ ΙΑΤΡΙΚΩΝ ΟΡΓΑΝΩΝ, ΟΡΓΑΝΩΝ ΑΚΡΙΒΕΙΑΣ ΚΑΙ ΟΠΤΙΚΩΝ ΟΡΓΑΝΩΝ, ΚΑΤΑΣΚΕΥΗ ΡΟΛΟΓΙΩΝ ΚΑΘΕ ΕΙΔΟΥΣ.	81	927	524	1.451	0,15	23,96	23,90	23,94	67,58	47,09	60,19	MANUFACTURE OF MEDICAL, PRECISION AND OPTICAL INSTRUMENTS, WATCHES AND CLOCKS
34	ΚΑΤΑΣΚΕΥΗ ΑΥΤΟΚΙΝΗΤΩΝ ΟΧΗΜΑΤΩΝ, ΚΑΤΑΣΚΕΥΗ ΡΥΜΟΥΛΚΟΥΜΕΝΩΝ ΚΑΙ ΗΜΙΡΥΜΟΥΛΚΟΥΜΕΝΩΝ ΟΧΗΜΑΤΩΝ.	35	798	121	919	0,09	23,29	23,16	23,28	62,49	55,81	61,61	MANUFACTURE OF MOTOR VEHICLES, TRAILERS AND SEMI- TRAILERS
35	ΚΑΤΑΣΚΕΥΗ ΛΟΙΠΟΥ ΕΞΟΠΛΙΣΜΟΥ ΜΕΤΑΦΟΡΩΝ	146	5.592	559	6.151	0,63	22,16	23,51	22,28	77,38	64,97	76,19	MANUFACTURE OF OTHER TRANSPORT EQUIPMENT
36	ΚΑΤΑΣΚΕΥΗ ΕΠΙΠΛΩΝ, ΛΟΙΠΕΣ ΒΙΟΜΗΧΑΝΙΕΣ Μ.Α.Κ.	208	2.787	1.003	3.790	0,39	22,30	22,71	22,40	50,34	49,66	50,15	MANUFACTURE OF FURNITURE; MANUFACTURING N.E.C
37	ΑΝΑΚΥΚΛΩΣΗ	60	1.013	294	1.307	0,13	23,95	23,72	23,90	47,96	43,18	46,89	RECYCLING
	ΣΥΝΟΛΟ	5.329	128.227	52.438	180.665	100	23,86	22,84	23,56	66,73	54,74	63,36	TOTAL

⁽¹⁾ Ως αριθμός επιχειρήσεων λαμβάνεται ο συνολικός αριθμός των μονάδων (παραρτημάτων) των επιχειρήσεων.

⁽²⁾ Ο αριθμός των ασφαλισμένων δεν είναι διακριτός. Εάν ένας ασφαλισμένος απασχολείται σε διαφορετικούς εργοδότες με την ίδια οικονομική δραστηριότητα μετράται μία φορά.

⁽³⁾ Τα στοιχεία αναφέρονται στους ασφαλισμένους που εργάζονται με πλήρες ωράριο και τα μέσα ημερομίσθια προκύπτουν μόνο από τις τακτικές αποδοχές.

ΠΑΡΑΤΗΡΗΣΕΙΣ

1. Το γενικό μέσο ημερομίσθιο των γυναικών είναι το 82,03% του γενικού μέσου ημερομίσθιου των ανδρών.
2. Το μεγαλύτερο μέσο ημερομίσθιο 115,82 € παρουσιάζεται στην οικονομική δραστηριότητα: ΠΑΡΑΓΩΓΗ ΟΠΤΑΝΘΡΑΚΑ (ΚΩΚ), ΠΡΟΙΟΝΤΩΝ ΔΙΥΛΙΣΗΣ ΠΕΤΡΕΛΑΙΟΥ ΚΑΙ ΠΥΡΗΝΙΚ...
3. Η μέση απασχόληση κυμαίνεται από 21,39 έως 24,71 ημέρες χωρίς να παρατηρούνται μεγάλες αποκλίσεις ως προς το φύλο.

⁽¹⁾ The Number of Enterprises refers to number of units (branches) of each enterprise

⁽²⁾ The number of insured individuals is not distinct. If the same person is employed in more than one employers with the same economic activity is counted as one

⁽³⁾ The above figures refer to insured individuals who are employed full-time and their average wages per day do not include leave benefits & season bonuses

COMMENTS

1. Average wage per day for females is 82,03% of the average wage per day for males.
2. The highest average wage per day 115,82 € appears in the economic activity: MANUFACTURE OF COKE, REFINED PETROLEUM PRODUCTS AND NUCLEAR FUEL...
3. The average days of employment per month varies between 21,39 and 24,71 days without significant differences by sex

***Τμήμα II : Κοινές Επιχειρήσεις με
λιγότερους από 10 μισθωτούς***

**ΠΙΝΑΚΑΣ ΙΙ.1 : ΚΟΙΝΕΣ ΕΠΙΧΕΙΡΗΣΕΙΣ ΜΕ ΛΙΓΟΤΕΡΟΥΣ ΑΠΟ 10 ΜΙΣΘΩΤΟΥΣ
ΑΡΙΘΜΟΣ ΕΠΙΧΕΙΡΗΣΕΩΝ ΚΑΙ ΑΡΙΘΜΟΣ ΑΣΦΑΛΙΣΜΕΝΩΝ
TABLE II.1 : ENTERPRISES WITH LESS THAN 10 EMPLOYEES
NUMBER OF ENTERPRISES & NUMBER OF INSURED INDIVIDUALS**

Αρ. Επιχειρήσεων ⁽¹⁾ No of Enterprises ⁽¹⁾	Αριθμός Ασφαλισμένων ⁽²⁾ Number of Insured Individuals ⁽²⁾		
	Ανδρες Males	Γυναίκες Females	Σύνολο Total
180.640	207.377	205.542	412.919

⁽¹⁾ Ως αριθμός επιχειρήσεων έχει ληφθεί ο αριθμός των εδρών των επιχειρήσεων (διακριτοί Αρ.Μητρ.Εργοδότη).

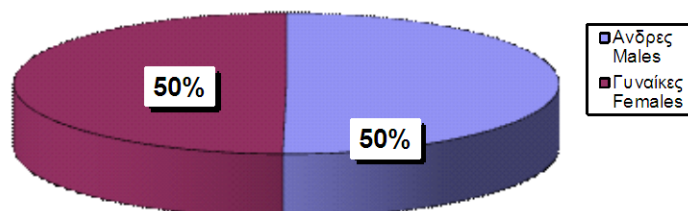
⁽²⁾ Ο αριθμός ασφαλισμένων αφορά τους διακριτούς ασφαλισμένους, δηλ. αν ένας ασφαλισμένος απασχολείται σε περισσότερους από έναν εργοδότη, προσμετράται μία μόνο φορά.

⁽¹⁾ The number of enterprises refers to the number of companies' head offices ; (different Employer Registration Numbers)

⁽²⁾ The number of insured individuals is distinct, i.e. if an employee is employed to more than one employers he is counted once

**ΔΙΑΓΡΑΜΜΑ ΙΙ.1.1 : ΚΑΤΑΝΟΜΗ ΑΝΔΡΩΝ ΚΑΙ ΓΥΝΑΙΚΩΝ ΕΠΙ ΤΟΥ
ΣΥΝΟΛΟΥ ΔΙΑΚΡΙΤΩΝ ΑΣΦΑΛΙΣΜΕΝΩΝ (2)**

CHART II.1.1 : DISTRIBUTION OF INSURED POPULATION BY SEX (2)



ΠΙΝΑΚΑΣ ΙΙ.2 : ΚΟΙΝΕΣ ΕΠΙΧΕΙΡΗΣΕΙΣ ΜΕ ΛΙΓΟΤΕΡΟΥΣ ΑΠΟ 10 ΜΙΣΘΩΤΟΥΣ
ΑΡΙΘΜΟΣ ΑΣΦΑΛΙΣΜΕΝΩΝ ΣΤΟ ΙΚΑ-ΕΤΑΜ ΚΑΤΑ ΤΥΠΟ ΑΠΑΣΧΟΛΗΣΗΣ, ΦΥΛΟ, ΜΕΣΗ ΑΠΑΣΧΟΛΗΣΗ ΚΑΙ ΜΕΣΟ ΗΜΕΡΟΜΙΣΘΙΟ
TABLE II.2 : ENTERPRISES WITH LESS THAN 10 EMPLOYEES

INSURED INDIVIDUALS, AVERAGE EMPLOYMENT (DAYS) & AVERAGE WAGE BY SEX & TYPE OF EMPLOYMENT (FULL/PART TIME)

Τύπος Απασχόλησης Employment Type	Φύλο Sex	Αριθμός Ασφαλισμένων ⁽¹⁾ Number of Insured Individuals ⁽¹⁾	Ημέρες Εργασίας Working Days	Αποδοχές (Τακτικές) Salaries	Μέση Απασχόληση Average Employment (Days)	Μέσο Ημερομίσθιο (Τακτικών Αποδοχών) Average Wage	Μέσες Μηνιαίες Τακτικές Αποδοχές Average Monthly Salary
Πλήρης Απασχόληση ⁽²⁾ Full Time ⁽²⁾	Άνδρες Males	153.068	3.492.423	156.792.745,48	22,82	44,90	1024,33
	Γυναίκες Females	129.382	2.946.218	122.941.561,53	22,77	41,73	950,22
	Σύνολο Total	282.450	6.438.641	279.734.307,01	22,80	43,45	990,39
Μερική Απασχόληση ⁽²⁾ Part Time ⁽²⁾	Άνδρες Males	54.487	1.050.555	27.401.939,30	19,28	26,08	502,91
	Γυναίκες Females	77.383	1.502.415	37.735.766,40	19,42	25,12	487,65
	Σύνολο Total	131.870	2.552.970	65.137.705,70	19,36	25,51	493,95
Σύνολο Total	Άνδρες Males	209.154	4.576.235	185.487.818,96	21,88	40,53	886,85
	Γυναίκες Females	207.827	4.467.483	161.356.055,51	21,50	36,12	776,40
	Σύνολο Total	416.981	9.043.718	346.843.874,47	21,69	38,35	831,80

⁽¹⁾ Ο αριθμός των ασφαλισμένων δεν είναι διακριτός, επειδή ο ίδιος ασφαλισμένος μπορεί να μετρηθεί τόσες φορές όσοι είναι και οι εργοδότες του

⁽²⁾ Ως ασφαλισμένοι με "πλήρη απασχόληση" έχει ληφθεί ο αριθμός των ασφαλισμένων του ΙΚΑ που εργάζονται με πλήρες ωράριο ανεξάρτητα από τον αριθμό των ημερών εβδομαδιαίως, άλλως θεωρούνται ως εργαζόμενοι με "μερική απασχόληση"

ΠΑΡΑΤΗΡΗΣΕΙΣ:

- Από τα στοιχεία του παραπάνω πίνακα προκύπτει ότι από τους εργαζόμενους με πλήρες ωράριο το 54,19% είναι άνδρες, ενώ από τους εργαζόμενους με μειωμένο ωράριο το 58,68% είναι γυναίκες.
- Από τα παραπάνω στοιχεία προκύπτει ότι το ημερομίσθιο από τακτικές αποδοχές των γυναικών για την απασχόληση με πλήρες ωράριο είναι το 92,95% του αντίστοιχου ημερομισθίου των ανδρών, ενώ για την απασχόληση με μειωμένο ωράριο είναι το 96,29%.
- Στο " ΣΥΝΟΛΟ * " περιλαμβάνονται οι μισθωτοί με πλήρη και μερική απασχόληση καθώς και εκείνοι για τους οποίους δεν έχει δηλωθεί ή είναι λάθος ο τύπος της απασχόλησης

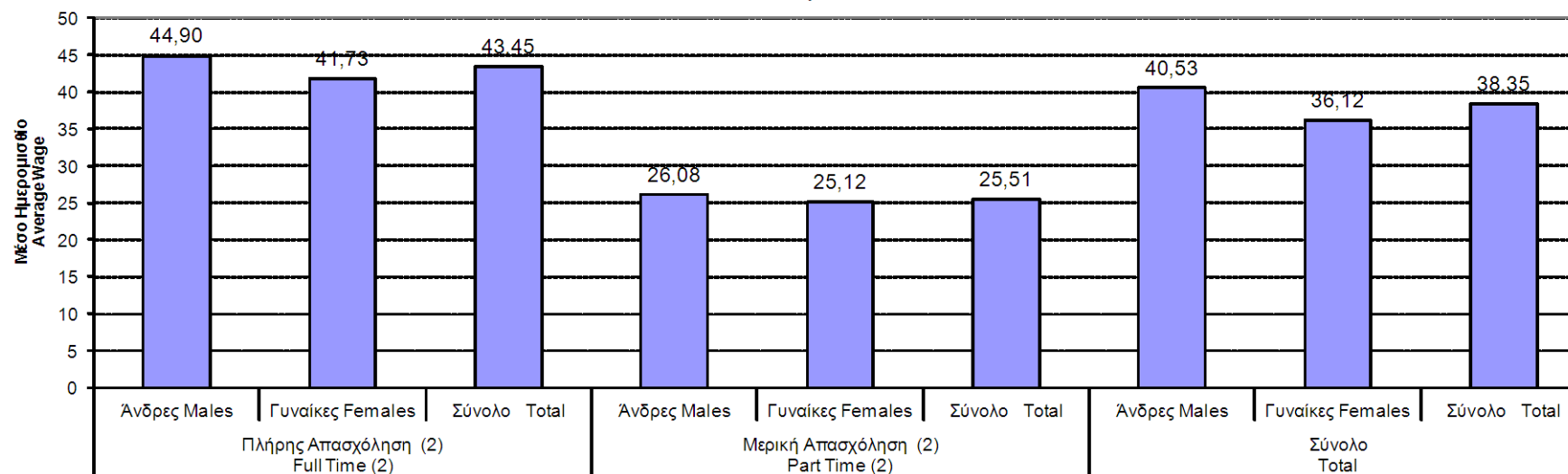
⁽¹⁾ The number of insured individuals is not distinct, therefore a person is counted as many times as his employers

⁽²⁾ Full time employees are those who work full time regardless of the number of working days per week, in any other case, they are considered as part time employees

COMMENTS:

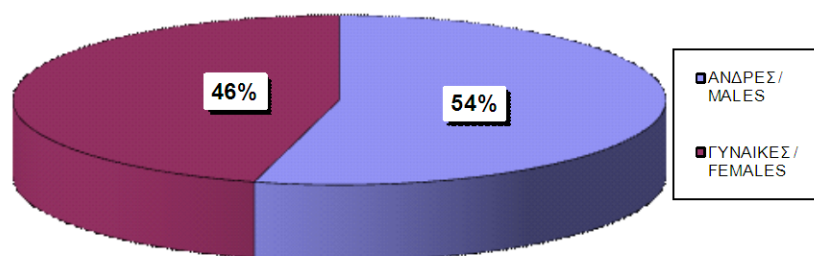
- From the above table we conclude that 54,19% of the employees with full-time employment are males and from those with part-time employment 58,68% are females
- The average wage per day (excluding bonuses/overtimes/leave benefits) earned by women employed full time is 92,95% of the average wage per day earned by men, while in part-time employment this comes to 96,29%.
- The 'TOTAL' includes all salaried employees with full or part time employment and those with missing or incorrect type of employment

ΔΙΑΓΡΑΜΜΑ II.2.1 : ΜΕΣΟ ΗΜΕΡΟΜΙΣΘΙΟ (ΤΑΚΤΙΚΩΝ ΑΠΟΔΟΧΩΝ)
CHART II.2.1: AVERAGE WAGE (EXCLUDING BONUSES,

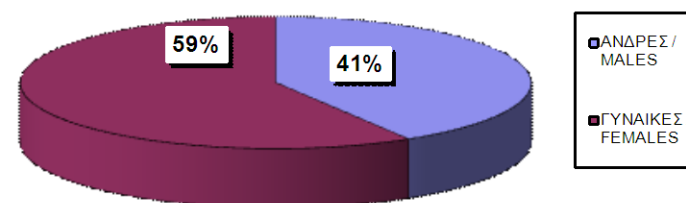


Τύπος Απασχόλησης και Φύλο / Type of employment & Sex

ΔΙΑΓΡΑΜΜΑ II.2.2 : ΠΛΗΡΗΣ
CHART II.2.2 : FULL-TIME EMPLOYMENT



ΔΙΑΓΡΑΜΜΑ II.2.3 : ΜΕΡΙΚΗ ΑΠΑΣΧΟΛΗΣΗ
CHART II.2.3 : PART-TIME



ΠΙΝΑΚΑΣ ΙΙ.3 : ΚΟΙΝΕΣ ΕΠΙΧΕΙΡΗΣΕΙΣ ΜΕ ΛΙΓΟΤΕΡΟΥΣ ΑΠΟ 10 ΜΙΣΘΩΤΟΥΣ - ΠΛΗΡΗΣ ΑΠΑΣΧΟΛΗΣΗ
ΑΡΙΘΜΟΣ ΑΣΦΑΛΙΣΜΕΝΩΝ, ΜΕΣΗ ΑΠΑΣΧΟΛΗΣΗ ΚΑΙ ΜΕΣΟ ΗΜΕΡΟΜΙΣΘΙΟ ΑΝΑ ΟΙΚΟΝΟΜΙΚΗ ΔΡΑΣΤΗΡΙΟΤΗΤΑ ΕΡΓΟΔΟΤΗ ΚΑΙ ΦΥΛΟ ΑΣΦΑΛΙΣΜΕΝΟΥ

TABLE II.3 : ENTERPRISES WITH LESS THAN 10 EMPLOYEES - FULL TIME EMPLOYMENT
INSURED INDIVIDUALS, AVERAGE EMPLOYMENT (DAYS), AVERAGE WAGE BY SEX & EMPLOYER'S ECONOMIC ACTIVITY

ΚΩΔ COD	Οικονομική Δραστηριότητα	Αριθμός Επιχειρήσεων ⁽¹⁾ No of Enterprises	Αριθμός Ασφαλισμένων ⁽²⁾				Μέση Απασχόληση ⁽³⁾			Μέσο Ημερομίσθιο ⁽³⁾			Economic Activity
			Ανδρες Males	Γυναίκες Females	Σύνολο Total	%	Ανδρες Males	Γυναίκες Females	Σύνολο Total	Ανδρες Males	Γυναίκες Females	Σύνολο Total	
	ΑΓΝΩΣΤΗ	0	0	0	0	0,00	0,00	0,00	0,00	0,00	0,00	0,00	UNKNOWN
01	ΓΕΩΡΓΙΑ, ΚΤΗΝΟΤΡΟΦΙΑ, ΘΗΡΑ ΚΑΙ Σ.Β.Δ.	717	793	273	1.066	0,38	23,07	23,29	23,12	43,15	42,88	43,08	AGRICULTURE, HUNTING AND RELATED SERVICE ACTIVITIES
02	ΔΑΣΟΚΟΜΙΑ, ΥΛΟΤΟΜΙΑ ΚΑΙ ΣΥΝΑΦΕΙΣ ΔΡΑΣΤΗΡΙΟΤΗΤΕΣ	110	182	48	230	0,08	19,95	19,40	19,83	33,95	38,64	34,90	FORESTRY, LOGGING AND RELATED SERVICES
05	ΑΛΕΙΑ, ΕΚΜΕΤΑΛΛΕΥΣΗ ΙΧΘΥΟΤΡΟΦΕΙΩΝ ΚΑΙ ΜΟΝΑΔΩΝ ΠΑΡΑΓΩΓΗΣ ΓΟΝΟΥ Β.Δ.Σ. ΜΕ ΤΗΝ ΑΛΕΙΑ.	167	238	61	299	0,11	24,16	22,79	23,88	50,14	42,00	48,56	FISHING, OPERATION OF FISH HATCHERIES AND FISH FARMS; SERVICE ACTIVITIES INCIDENTAL TO FISHING
10	ΕΞΟΡΥΞΗ ΑΝΘΡΑΚΑ ΚΑΙ ΛΙΓΝΙΤΗ, ΕΞΟΡΥΞΗ ΤΥΡΦΗΣ.	4	7	1	8	0,00	24,43	25,00	24,50	54,50	56,32	54,73	MINING OF COAL AND LIGNITE
11	ΑΝΤΛΗΣΗ ΑΡΓΟΥ ΠΕΤΡΕΛΑΙΟΥ ΚΑΙ ΦΥΣΙΚΟΥ ΑΕΡΙΟΥ,Β.Δ.Σ. ΜΕ ΤΗΝ ΑΝΤΛΗΣΗ ΠΕΤΡΕΛΑΙΟΥ ΚΑΙ ΦΥΣΙΚΟΥ ΑΕΡΙΟΥ,ΜΕ ΕΞΑΙΡΕΣΗ ΤΙΣ ΜΕΛΕΤΕΣ	6	13	2	15	0,01	23,15	25,00	23,40	101,83	69,78	97,26	EXTRACTION OF CRUDE PETROLEUM AND NATURAL GAS; SERVICE ACTIVITIES INCIDENTAL TO OIL AND GAS EXTRACTION, EXCLUDING SURVEYING
12	ΕΞΟΡΥΞΗ ΜΕΤΑΛΛΕΥΜΑΤΩΝ ΟΥΡΑΝΙΟΥ ΚΑΙ ΘΟΡΙΟΥ	1	0	2	2	0,00	0,00	15,00	15,00	0,00	34,06	34,06	MINING OF URANIUM AND THORIUM ORES
13	ΕΞΟΡΥΞΗ ΜΕΤΑΛΛΟΥΧΩΝ ΜΕΤΑΛΛΕΥΜΑΤΩΝ	17	40	1	41	0,01	18,38	25,00	18,54	49,87	23,44	49,00	MINING OF METAL ORES
14	ΑΛΜΕΣ ΕΞΟΡΥΚΤΙΚΕΣ ΚΑΙ ΛΑΤΟΜΙΚΕΣ ΔΡΑΣΤΗΡΙΟΤΗΤΕΣ	204	462	53	515	0,18	20,90	21,25	20,93	52,83	44,08	51,91	OTHER MINING AND QUARRYING
15	ΒΙΟΜΗΧΑΝΙΑ ΤΡΟΦΙΜΩΝ ΚΑΙ ΠΟΤΩΝ.	5.844	6.220	4.353	10.573	3,75	23,63	22,98	23,36	43,61	38,58	41,57	MANUFACTURE OF FOOD PRODUCTS AND BEVERAGES
16	ΠΑΡΑΓΩΓΗ ΠΡΟΙΟΝΤΩΝ ΚΑΠΝΟΥ	9	12	12	24	0,01	21,92	23,75	22,83	58,56	46,67	52,37	MANUFACTURE OF TOBACCO PRODUCTS
17	ΠΑΡΑΓΩΓΗ ΚΛΩΣΤΟΥΦΑΝΤΟΥΡΓΙΚΩΝ ΥΛΩΝ	578	666	461	1.127	0,40	23,00	21,57	22,41	41,73	41,27	41,55	MANUFACTURE OF TEXTILES
18	ΚΑΤΑΣΚΕΥΗ ΕΙΔΩΝ ΕΝΔΥΣΗΣ,ΚΑΤΕΡΓΑΣΙΑ ΚΑΙ ΒΑΦΗ ΓΟΥΝΑΡΙΚΩΝ	1.091	712	1.158	1.870	0,66	22,58	21,98	22,21	41,23	41,48	41,38	MANUFACTURE OF WEARING APPAREL; DRESSING AND DYEING OF FUR
19	ΚΑΤΕΡΓΑΣΙΑ ΚΑΙ ΔΕΨΗ ΔΕΡΜΑΤΟΣ, ΚΑΤΑΣΚΕΥΗ ΕΙΔΩΝ ΤΑΞΙΔΙΟΥ(ΑΠΟΣΚΕΥΩΝ), ΤΣΑΝΤΩΝ, ΕΙΔΩΝ ΣΕΛΟΠΟΙΙΑΣ, ΕΙΔΩΝ ΣΑΓΜΑΤΟΠΟΙΙΑΣ ΚΑΙ ΥΠΟΔΗΜΑΤΩΝ	216	286	149	435	0,15	19,77	20,28	19,94	47,64	41,56	45,52	TANNING AND DRESSING OF LEATHER ; MANUFACTURE OF LUGGAGE, HANDBAGS, SADDLERY, HARNESS AND FOOTWEAR
20	ΒΙΟΜΗΧΑΝΙΑ ΞΥΛΟΥ ΚΑΙ ΚΑΤΑΣΚΕΥΗ ΠΡΟΙΟΝΤΩΝ ΑΠΟ ΞΥΛΟ ΚΑΙ ΦΕΛΜΟ,ΕΚΤΟΣ ΑΠΟ ΤΑ ΕΠΙΠΛΑ ΚΑΤΑΣΚΕΥΗ ΕΙΔΩΝ ΚΑΛΑΘΟΠΟΙΙΑΣ ΚΑΙ ΣΠΑΡΤΟΠΛΕΚΤΙΚΗΣ	774	1.201	193	1.394	0,49	21,73	22,35	21,82	41,21	38,79	40,86	MANUFACTURE OF WOOD AND OF PRODUCTS OF WOOD AND CORK, EXCEPT FURNITURE; MANUFACTURE OF ARTICLES OF STRAW AND PLAITING MATERIALS
21	ΠΑΡΑΓΩΓΗ ΧΑΡΤΟΠΟΛΤΟΥ,ΧΑΡΤΙΟΥ ΚΑΙ ΠΡΟΙΟΝΤΩΝ ΑΠΟ ΧΑΡΤΙ	260	508	175	683	0,24	22,34	21,91	22,23	43,64	41,67	43,14	MANUFACTURE OF PULP,PAPER AND PAPER PRODUCTS

ΚΩΔ COD	Οικονομική Δραστηριότητα	Αριθμός Επιχειρήσεων (1) No of Enterprises	Αριθμός Ασφαλισμένων (2)				Μέση Απασχόληση (3)			Μέσο Ημερομίσθιο (3)			Economic Activity
			Άνδρες Males	Γυναίκες Females	Σύνολο Total	%	Άνδρες Males	Γυναίκες Females	Σύνολο Total	Άνδρες Males	Γυναίκες Females	Σύνολο Total	
22	ΕΚΔΟΣΕΙΣ, ΕΚΤΥΠΩΣΕΙΣ ΚΑΙ ΑΝΑΠΑΡΑΓΩΓΗ ΠΡΟΕΓΓΕΓΡΑΜΜΕΝΩΝ ΜΕΣΩΝ ΕΓΓΡΑΦΗΣ ΗΧΟΥ ΚΑΙ ΕΙΚΟΝΑΣ ΚΑΙ ΜΕΣΩΝ ΠΛΗΡΟΦΟΡΙΚΗΣ.	1.636	1.911	1.457	3.368	1,19	23,42	23,47	23,44	48,35	44,46	46,67	PUBLISHING, PRINTING AND REPRODUCTION OF RECORDED MEDIA
23	ΠΑΡΑΓΩΓΗ ΟΠΤΑΝΘΡΑΚΑ (ΚΩΚ), ΠΡΟΙΟΝΤΩΝ ΔΙΥΛΙΣΗΣ ΠΕΤΡΕΛΑΙΟΥ ΚΑΙ ΠΥΡΗΝΙΚΩΝ ΚΑΥΣΙΜΩΝ.	25	61	20	81	0,03	23,98	24,10	24,01	79,35	52,59	72,72	MANUFACTURE OF COKE, REFINED PETROLEUM PRODUCTS AND NUCLEAR FUEL
24	ΠΑΡΑΓΩΓΗ ΧΗΜΙΚΩΝ ΟΥΣΙΩΝ ΚΑΙ ΠΡΟΙΟΝΤΩΝ	367	630	257	887	0,31	23,36	23,70	23,46	48,86	46,52	48,17	MANUFACTURE OF CHEMICALS AND CHEMICALS PRODUCTS
25	ΚΑΤΑΣΚΕΥΗ ΠΡΟΙΟΝΤΩΝ ΑΠΟ ΕΛΑΣΤΙΚΟ (ΚΑΟΥΤΣΟΥΚ) ΚΑΙ ΠΛΑΣΤΙΚΕΣ ΥΛΕΣ.	472	1.007	304	1.311	0,47	23,38	22,50	23,17	44,53	42,39	44,05	MANUFACTURE OF RUBBER AND PLASTIC PRODUCTS
26	ΚΑΤΑΣΚΕΥΗ ΑΛΩΝ ΠΡΟΙΟΝΤΩΝ ΑΠΟ ΜΗ ΜΕΤΑΛΛΙΚΑ ΟΡΥΚΤΑ.	1.162	1.999	341	2.340	0,83	20,76	22,48	21,01	46,70	42,10	45,98	MANUFACTURE OF OTHER NON-METALLIC MINERAL PRODUCTS
27	ΠΑΡΑΓΩΓΗ ΒΑΣΙΚΩΝ ΜΕΤΑΛΛΩΝ	136	303	59	362	0,13	22,90	23,24	22,95	47,28	44,32	46,79	MANUFACTURE OF BASIC METALS
28	ΚΑΤΑΣΚΕΥΗ ΜΕΤΑΛΛΙΚΩΝ ΠΡΟΙΟΝΤΩΝ, ΜΕ ΕΞΑΙΡΕΣΗ ΤΑ ΜΗΧΑΝΗΜΑΤΑ ΚΑΙ ΤΑ ΕΙΔΗ ΕΞΟΠΛΙΣΜΟΥ.	2.663	4.328	617	4.945	1,75	21,71	22,48	21,81	45,11	41,12	44,60	MANUFACTURE OF FABRICATED METAL PRODUCTS, EXCEPT MACHINERY AND EQUIPMENT
29	ΚΑΤΑΣΚΕΥΗ ΜΗΧΑΝΗΜΑΤΩΝ ΚΑΙ ΕΙΔΩΝ ΕΞΟΠΛΙΣΜΟΥ Μ.Α.Κ.	1.683	3.033	476	3.509	1,24	23,02	22,95	23,01	47,99	42,83	47,30	MANUFACTURE OF MACHINERY AND EQUIPMENT
30	ΚΑΤΑΣΚΕΥΗ ΜΗΧΑΝΩΝ ΓΡΑΦΕΙΟΥ ΚΑΙ ΗΛΕΚΤΡΟΝΙΚΩΝ ΥΠΟΛΟΓΙΣΤΩΝ	43	58	16	74	0,03	24,36	23,38	24,15	39,41	56,07	42,90	MANUFACTURE OF OFFICE MACHINERY AND COMPUTERS
31	ΚΑΤΑΣΚΕΥΗ ΗΛΕΚΤΡΙΚΩΝ ΜΗΧΑΝΩΝ ΚΑΙ ΣΥΣΚΕΥΩΝ Μ.Α.Κ.	431	765	161	926	0,33	23,14	22,66	23,06	44,72	43,45	44,51	MANUFACTURE OF ELECTRICAL MACHINERY AND APPARATUS N.E.C
32	ΚΑΤΑΣΚΕΥΗ ΕΞΟΠΛΙΣΜΟΥ ΚΑΙ ΣΥΣΚΕΥΩΝ ΡΑΔΙΟΦΩΝΙΑΣ, ΤΗΛΕΟΡΑΣΗΣ ΚΑΙ ΕΠΙΚΟΙΝΩΝΙΩΝ.	145	216	79	295	0,10	23,87	24,06	23,92	45,91	43,65	45,30	MANUFACTURE OF RADIO TELEVISION AND COMMUNICATION EQUIPMENT AND APPARATUS
33	ΚΑΤΑΣΚΕΥΗ ΙΑΤΡΙΚΩΝ ΟΡΓΑΝΩΝ, ΟΡΓΑΝΩΝ ΑΚΡΙΒΕΙΑΣ ΚΑΙ ΟΠΤΙΚΩΝ ΟΡΓΑΝΩΝ, ΚΑΤΑΣΚΕΥΗ ΡΟΛΟΓΙΩΝ ΚΑΘΕ ΕΙΔΟΥΣ.	507	604	317	921	0,33	24,01	23,29	23,76	42,92	38,06	41,28	MANUFACTURE OF MEDICAL, PRECISION AND OPTICAL INSTRUMENTS, WATCHES AND CLOCKS
34	ΚΑΤΑΣΚΕΥΗ ΑΥΤΟΚΙΝΗΤΩΝ ΟΧΗΜΑΤΩΝ, ΚΑΤΑΣΚΕΥΗ ΡΥΜΟΥ/ΚΟΥΜΕΝΩΝ ΚΑΙ ΗΜΙΡΥΜΟΥ/ΚΟΥΜΕΝΩΝ ΟΧΗΜΑΤΩΝ.	98	165	23	188	0,07	22,47	23,30	22,57	47,69	46,81	47,58	MANUFACTURE OF MOTOR VEHICLES, TRAILERS AND SEMI-TRAILERS
35	ΚΑΤΑΣΚΕΥΗ ΛΟΙΠΟΥ ΕΞΟΠΛΙΣΜΟΥ ΜΕΤΑΦΟΡΩΝ	396	839	152	991	0,35	20,58	23,38	21,01	59,87	44,93	57,32	MANUFACTURE OF OTHER TRANSPORT EQUIPMENT
36	ΚΑΤΑΣΚΕΥΗ ΕΠΙΠΛΩΝ, ΛΟΙΠΕΣ ΒΙΟΜΗΧΑΝΙΕΣ Μ.Α.Κ.	1.447	1.856	613	2.469	0,88	21,46	21,57	21,49	43,00	39,20	42,05	MANUFACTURE OF FURNITURE; MANUFACTURING N.E.C
37	ΑΝΑΚΥΚΛΩΣΗ	126	280	68	348	0,12	23,18	21,97	22,95	40,34	36,98	39,71	RECYCLING
40	ΠΑΡΟΧΗ ΗΛΕΚΤΡΙΚΟΥ ΡΕΥΜΑΤΟΣ ΦΥΣΙΚΟΥ ΑΕΡΙΟΥ, ΑΤΜΟΥ ΚΑΙ ΖΕΣΤΟΥ ΝΕΡΟΥ	567	742	371	1.113	0,39	23,87	23,86	23,86	59,97	45,70	55,21	ELECTRICITY, GAS STEAM AND HOT WATER SUPPLY

ΚΩΔ COD	Οικονομική Δραστηριότητα	Αριθμός Επιχειρήσεων (1) No of Enterprises	Αριθμός Ασφαλισμένων (2)				Μέση Απασχόληση (3)			Μέσο Ημερομίσθιο (3)			Economic Activity
			Άνδρες Males	Γυναίκες Females	Σύνολο Total	%	Άνδρες Males	Γυναίκες Females	Σύνολο Total	Άνδρες Males	Γυναίκες Females	Σύνολο Total	
41	ΣΥΛΛΟΓΗ, ΚΑΘΑΡΙΣΜΟΣ ΚΑΙ ΔΙΑΝΟΜΗ ΝΕΡΟΥ.	218	501	103	604	0,21	25,10	23,84	24,89	43,25	52,34	44,73	COLLECTION, PURIFICATION AND DISTRIBUTION OF WATER
45	ΚΑΤΑΣΚΕΥΕΣ	7.324	9.378	2.332	11.710	4,15	22,07	23,20	22,29	44,32	44,72	44,40	CONSTRUCTION
50	ΕΜΠΟΡΙΟ, ΣΥΝΤΗΡΗΣΗ ΚΑΙ ΕΠΙΣΚΕΥΗ ΑΥΤΟΚΙΝΗΤΩΝ ΟΧΗΜΑΤΩΝ ΚΑΙ ΜΟΤΟΣΥΚΛΕΤΩΝ, ΛΙΑΝΙΚΗ ΠΩΛΗΣΗ ΚΑΥΣΙΜΩΝ ΟΧΗΜΑΤΩΝ	9.078	12.228	1.932	14.160	5,02	23,72	23,37	23,68	40,93	38,91	40,66	SALE, MAINTENANCE AND REPAIR OF MOTOR VEHICLES AND MOTORCYCLES; RETAIL SALE OF AUTOMOTIVE FUEL
51	ΧΟΝΔΡΙΚΟ ΕΜΠΟΡΙΟ ΚΑΙ ΕΜΠΟΡΙΟ ΜΕ ΠΡΟΜΗΘΕΙΑ, ΕΚΤΟΣ ΑΠΟ ΤΟ ΕΜΠΟΡΙΟ ΑΥΤΟΚΙΝΗΤΩΝ ΟΧΗΜΑΤΩΝ ΚΑΙ ΜΟΤΟΣΥΚΛΕΤΩΝ	19.287	26.623	12.558	39.181	13,90	23,86	23,51	23,75	45,80	44,21	45,30	WHOLESALE TRADE AND COMMISSION TRADE, EXCEPT OF MOTOR VEHICLES AND MOTORCYCLES
52	ΛΙΑΝΙΚΟ ΕΜΠΟΡΙΟ, ΕΚΤΟΣ ΑΠΟ ΤΟ ΕΜΠΟΡΙΟ ΑΥΤΟΚΙΝΗΤΩΝ ΟΧΗΜΑΤΩΝ ΚΑΙ ΜΟΤΟΣΥΚΛΕΤΩΝ, ΕΠΙΣΚΕΥΗ ΕΙΔΩΝ ΑΤΟΜΙΚΗΣ ΚΑΙ ΟΙΚΙΑΚΗΣ ΧΡΗΣΗΣ	32.459	14.584	27.649	42.233	14,98	23,93	23,70	23,77	39,72	39,50	39,57	RETAIL TRADE, EXCEPT OF MOTOR VEHICLES AND MOTORCYCLES; REPAIR OF PERSONAL AND HOUSEHOLD GOODS
55	ΞΕΝΟΔΟΧΕΙΑ ΚΑΙ ΕΣΤΙΑΤΟΡΙΑ	32.199	21.950	24.819	46.769	16,59	19,97	20,49	20,24	41,44	39,43	40,36	HOTELS AND RESTAURANTS
60	ΧΕΡΣΑΙΕΣ ΜΕΤΑΦΟΡΕΣ.ΜΕΤΑΦΟΡΕΣ ΜΕΣΩ ΑΓΩΓΩΝ	6.985	8.454	714	9.168	3,25	22,92	23,37	22,95	42,47	40,41	42,30	LAND TRANSPORT, TRANSPORT VIA PIPELINES
61	ΥΔΑΤΙΝΕΣ ΜΕΤΑΦΟΡΕΣ	603	853	688	1.541	0,55	24,46	24,35	24,41	81,96	69,52	76,42	WATER TRANSPORT
62	ΕΝΑΕΡΙΕΣ ΜΕΤΑΦΟΡΕΣ	24	41	29	70	0,02	22,78	24,17	23,36	84,18	83,21	83,76	AIR TRANSPORT
63	ΒΟΗΘΗΤΙΚΕΣ ΚΑΙ ΣΥΝΑΦΕΙΣ ΠΡΟΣ ΤΙΣ ΜΕΤΑΦΟΡΕΣ ΔΡΑΣΤΗΡΙΟΤΗΤΕΣ, ΔΡΑΣΤΗΡΙΟΤΗΤΕΣ ΤΑΞΙΔΙΩΤΙΚΩΝ ΠΡΑΚΤΟΡΕΙΩΝ	3.342	3.882	3.476	7.358	2,61	23,97	24,01	23,99	57,06	52,72	55,01	SUPPORTING AND AUXILIARY ACTIVITIES; ACTIVITIES OF TRAVEL AGENCIES
64	ΤΑΧΥΔΡΟΜΕΙΑ ΚΑΙ ΤΗΛΕΠΙΚΟΙΝΩΝΙΕΣ	965	1.082	737	1.819	0,65	23,79	23,46	23,66	42,02	39,41	40,97	POST AND TELECOMMUNICATIONS
65	ΕΝΔΙΑΜΕΣΟΙ ΧΡΗΜΑΤΟΠΙΣΤΩΤΙΚΟΙ ΟΡΓΑΝΙΣΜΟΙ, ΜΕ ΕΞΑΙΡΕΣΗ ΤΙΣ ΑΣΦΑΛΙΣΤΙΚΕΣ ΕΤΑΙΡΕΙΕΣ ΚΑΙ ΤΑ ΤΑΜΕΙΑ ΣΥΝΤΑΞΕΩΝ	121	101	130	231	0,08	24,79	24,25	24,48	103,55	62,33	80,58	FINANCIAL INTERMEDIATION, EXCEPT INSURANCE AND PENSION FUNDING
66	ΑΣΦΑΛΙΣΕΙΣ ΚΑΙ ΣΥΝΤΑΞΙΟΔΟΤΙΚΑ ΤΑΜΕΙΑ, ΕΚΤΟΣ ΑΠΟ ΤΗΝ ΥΠΟΧΡΕΩΤΙΚΗ ΚΟΙΝΩΝΙΚΗ ΑΣΦΑΛΙΣΗ	401	144	392	536	0,19	23,96	24,29	24,20	57,89	46,34	49,41	INSURANCE AND PENSION FUNDING, EXCEPT COMPULSORY SOCIAL SECURITY
67	ΔΡΑΣΤΗΡΙΟΤΗΤΕΣ ΣΥΝΑΦΕΙΣ ΜΕ ΤΙΣ ΔΡΑΣΤΗΡΙΟΤΗΤΕΣ ΕΝΔΙΑΜΕΣΩΝ ΧΡΗΜΑΤΟΠΙΣΤΩΤΙΚΩΝ ΟΡΓΑΝΙΣΜΩΝ	1.039	464	1.101	1.565	0,56	24,17	24,17	24,17	65,58	47,82	53,09	ACTIVITIES AUXILIARY TO FINANCIAL INTERMEDIATION
70	ΔΡΑΣΤΗΡΙΟΤΗΤΕΣ ΣΧΕΤΙΚΕΣ ΜΕ ΑΚΙΝΗΤΗ ΠΕΡΙΟΥΣΙΑ	1.048	756	797	1.553	0,55	24,16	23,93	24,04	64,80	51,92	58,22	REAL ESTATE ACTIVITIES
71	ΕΚΜΙΣΘΩΣΗ ΜΗΧΑΝΗΜΑΤΩΝ ΚΑΙ ΕΞΟΠΛΙΣΜΟΥ ΧΩΡΙΣ ΧΕΙΡΙΣΤΗ, ΕΚΜΙΣΘΩΣΗ ΕΙΔΩΝ ΑΤΟΜΙΚΗΣ ΚΑΙ ΟΙΚΙΑΚΗΣ ΧΡΗΣΗΣ	1.138	986	699	1.685	0,60	23,67	23,34	23,53	35,47	32,21	34,13	RENTING OF MACHINERY AND EQUIPMENT WITHOUT OPERATOR AND OF PERSONAL AND HOUSEHOLD GOODS

ΚΩΔ COD	Οικονομική Δραστηριότητα	Αριθμός Επιχειρήσεων (1) No of Enterprises	Αριθμός Ασφαλισμένων (2)				Μέση Απασχόληση (3)			Μέσο Ημερομίσθιο (3)			Economic Activity
			Άνδρες Males	Γυναίκες Females	Σύνολο Total	%	Άνδρες Males	Γυναίκες Females	Σύνολο Total	Άνδρες Males	Γυναίκες Females	Σύνολο Total	
72	ΠΛΗΡΟΦΟΡΙΚΗ ΚΑΙ ΣΥΝΑΦΕΙΣ ΔΡΑΣΤΗΡΙΟΤΗΤΕΣ	1.700	2.251	1.262	3.513	1,25	24,01	23,86	23,96	54,11	45,45	51,01	COMPUTER AND RELATED ACTIVITIES
73	ΕΡΕΥΝΑ ΚΑΙ ΑΝΑΠΤΥΞΗ	269	233	309	542	0,19	24,20	24,07	24,13	79,37	54,80	65,39	RESEARCH AND DEVELOPMENT
74	ΆΛΛΕΣ ΕΠΙΧΕΙΡΗΜΑΤΙΚΕΣ ΔΡΑΣΤΗΡΙΟΤΗΤΕΣ	15.759	7.306	12.890	20.196	7,16	23,48	23,55	23,53	48,13	43,43	45,13	OTHER BUSINESS ACTIVITIES
75	ΔΗΜΟΣΙΑ ΔΙΟΙΚΗΣΗ ΚΑΙ ΑΜΥΝΑ, ΥΠΟΧΡΕΩΤΙΚΗ ΚΟΙΝΩΝΙΚΗ ΑΣΦΑΛΙΣΗ	846	638	910	1.548	0,55	27,95	27,55	27,72	55,04	58,63	57,14	PUBLIC ADMINISTRATION AND DEFENCE ; COMPULSORY SOCIAL SECURITY
80	ΕΚΠΑΙΔΕΥΣΗ	3.396	844	2.355	3.199	1,13	21,88	22,21	22,12	42,72	40,64	41,18	EDUCATION
85	ΥΓΕΙΑ ΚΑΙ ΚΟΙΝΩΝΙΚΗ ΜΕΡΙΜΝΑ	9.391	1.497	8.861	10.358	3,67	24,06	23,90	23,93	44,55	40,53	41,11	HEALTH AND SOCIAL WORK
90	ΔΙΑΘΕΣΗ ΛΥΜΑΤΩΝ ΚΑΙ ΑΠΟΡΡΙΜΑΤΩΝ, ΥΓΙΕΙΝΗ ΚΑΙ ΠΑΡΟΜΟΙΕΣ ΔΡΑΣΤΗΡΙΟΤΗΤΕΣ	251	359	87	446	0,16	23,01	22,34	22,88	46,05	48,34	46,49	SEWAGE AND REFUSE DISPOSAL, SANITATION AND SIMILAR ACTIVITIES
91	ΔΡΑΣΤΗΡΙΟΤΗΤΕΣ ΟΡΓΑΝΩΣΕΩΝ μ.α.κ.	2.794	1.630	1.950	3.580	1,27	23,75	24,29	24,05	55,56	52,10	53,66	ACTIVITIES OF MEMBERSHIP ORGANIZATIONS N.E.C
92	ΨΥΧΑΓΩΓΙΚΕΣ, ΠΟΛΙΤΙΣΤΙΚΕΣ ΚΑΙ ΑΘΛΗΤΙΚΕΣ ΔΡΑΣΤΗΡΙΟΤΗΤΕΣ	3.640	2.398	2.044	4.442	1,58	23,21	23,18	23,19	41,40	42,37	41,85	RECREATIONAL, CULTURAL AND SPORTING ACTIVITIES
93	ΆΛΛΕΣ ΔΡΑΣΤΗΡΙΟΤΗΤΕΣ ΠΑΡΟΧΗΣ ΥΠΗΡΕΣΙΩΝ	7.016	2.358	7.414	9.772	3,47	22,93	21,00	21,46	37,13	34,38	35,09	OTHER SERVICE ACTIVITIES
95	ΙΔΙΩΤΙΚΑ ΝΟΙΚΟΚΥΡΙΑ ΠΟΥ ΑΠΑΣΧΟΛΟΥΝ ΟΙΚΙΑΚΟ ΠΡΟΣΩΠΙΚΟ	2.799	918	423	1.341	0,48	24,41	22,60	23,84	51,26	43,96	49,08	PRIVATE HOUSEHOLDS WITH EMPLOYED PERSONS
99	ΕΤΕΡΟΔΙΚΟΙ ΟΡΓΑΝΙΣΜΟΙ ΚΑΙ ΟΡΓΑΝΑ	133	153	189	342	0,12	25,01	24,49	24,72	68,69	67,09	67,82	EXTRA-TERRITORIAL ORGANIZATIONS AND BODIES
	ΣΥΝΟΛΟ	186.127	152.749	129.123	281.872	100	22,86	22,82	22,84	44,90	41,73	43,45	TOTAL

(1) Ως αριθμός επιχειρήσεων λαμβάνεται ο συνολικός αριθμός των μονάδων (παραρτημάτων) των επιχειρήσεων.

(2) Ο αριθμός των ασφαλισμένων δεν είναι διακριτός. Εάν ένας ασφαλισμένος απασχολείται σε διαφορετικούς εργοδότες με την ίδια οικονομική δραστηριότητα μετράται μία φορά.

(3) Τα στοιχεία αναφέρονται στους ασφαλισμένους που εργάζονται με πλήρες ωράριο και τα μέσα ημερομίσθια προκύπτουν μόνο από τις τακτικές αποδοχές.

ΠΑΡΑΤΗΡΗΣΕΙΣ

1. Η μέση απασχόληση δεν παρουσιάζει μεγάλες αποκλίσεις σχετικά με το φύλο (άνδρες, γυναίκες).
2. Το γενικό μέσο ημερομίσθιο των γυναικών είναι το 92,95% του γενικού μέσου ημερομίσθιου των ανδρών.

(1) The Number of Enterprises refers to number of units (branches) of each enterprise

(2) The number of insured individuals is not distinct. If the same person is employed in more than one employers with the same economic activity is counted as one

(3) The above figures refer to insured individuals who are employed full-time and their average wages per day do not include leave benefits & season bonuses

COMMENTS

1. Average working days per month does not vary between males and females
2. The average wage per day for females is 92,95% of the average wage per day for males.

**ΠΙΝΑΚΑΣ ΙΙ.4 : ΚΟΙΝΕΣ ΕΠΙΧΕΙΡΗΣΕΙΣ ΜΕ ΛΙΓΟΤΕΡΟΥΣ ΑΠΟ 10 ΜΙΣΘΩΤΟΥΣ - ΠΛΗΡΗΣ ΑΠΑΣΧΟΛΗΣΗ ΣΤΗ ΜΕΤΑΠΟΙΗΣΗ
ΑΡΙΘΜΟΣ ΑΣΦΑΛΙΣΜΕΝΩΝ, ΜΕΣΗ ΑΠΑΣΧΟΛΗΣΗ ΚΑΙ ΜΕΣΟ ΗΜΕΡΟΜΙΣΘΙΟ ΑΝΑ ΟΙΚΟΝΟΜΙΚΗ ΔΡΑΣΤΗΡΙΟΤΗΤΑ ΕΡΓΟΔΟΤΗ ΚΑΙ ΦΥΛΟ
TABLE II.4 : ENTERPRISES WITH LESS THAN 10 EMPLOYEES - FULL TIME EMPLOYMENT IN MANUFACTURING
NUMBER OF INSURED INDIVIDUALS, AVERAGE EMPLOYMENT (DAYS), AVERAGE WAGE BY SEX & EMPLOYER'S ECONOMIC ACTIVITY**

ΚΩΔ COD	Οικονομική Δραστηριότητα	Αριθμός Επιχειρήσεων ⁽¹⁾ No of Enterprises ⁽¹⁾	Αριθμός Ασφαλισμένων ⁽²⁾ Number of Insured Individuals ⁽²⁾				Μέση Απασχόληση ⁽³⁾ Average Employment (Days per Month) ⁽³⁾			Μέσο Ημερομίσθιο ⁽³⁾ Average Wage ⁽³⁾			Economic Activity
			Άνδρες Males	Γυναίκες Females	Σύνολο Total	%	Άνδρες Males	Γυναίκες Females	Σύνολο Total	Άνδρες Males	Γυναίκες Females	Σύνολο Total	
15	ΒΙΟΜΗΧΑΝΙΑ ΤΡΟΦΙΜΩΝ ΚΑΙ ΠΟΤΩΝ.	5.844	6.220	4.353	10.573	3,75	23,63	22,98	23,36	43,61	38,58	41,57	MANUFACTURE OF FOOD PRODUCTS AND BEVERAGES
16	ΠΑΡΑΓΩΓΗ ΠΡΟΙΟΝΤΩΝ ΚΑΠΝΟΥ	9	12	12	24	0,01	21,92	23,75	22,83	58,56	46,67	52,37	MANUFACTURE OF TOBACCO PRODUCTS
17	ΠΑΡΑΓΩΓΗ ΚΛΩΣΤΟΥ ΦΑΝΤΟΥΡΓΙΚΩΝ ΥΛΩΝ	578	666	461	1.127	0,40	23,00	21,57	22,41	41,73	41,27	41,55	MANUFACTURE OF TEXTILES
18	ΚΑΤΑΣΚΕΥΗ ΕΙΔΩΝ ΕΝΔΥΣΗΣ, ΚΑΤΕΡΓΑΣΙΑ ΚΑΙ ΒΑΦΗ ΓΟΥΝΑΡΙΚΩΝ	1.091	712	1.158	1.870	0,66	22,58	21,98	22,21	41,23	41,48	41,38	MANUFACTURE OF WEARING APPAREL; DRESSING AND DYEING OF FUR
19	ΚΑΤΕΡΓΑΣΙΑ ΚΑΙ ΔΕΨΗ ΔΕΡΜΑΤΟΣ, ΚΑΤΑΣΚΕΥΗ ΕΙΔΩΝ ΤΑΞΙΔΙΟΥ (ΑΠΟΣΚΕΥΩΝ), ΤΣΑΝΤΩΝ, ΕΙΔΩΝ ΣΕΛΟΠΟΙΙΑΣ, ΕΙΔΩΝ ΣΑΓΜΑΤΟΠΟΙΙΑΣ ΚΑΙ ΥΠΟΔΗΜΑΤΩΝ	216	286	149	435	0,15	19,77	20,28	19,94	47,64	41,56	45,52	TANNING AND DRESSING OF LEATHER ; MANUFACTURE OF LUGGAGE, HANDBAGS, SADDLERY, HARNESS AND FOOTWEAR
20	ΒΙΟΜΗΧΑΝΙΑ ΞΥΛΟΥ ΚΑΙ ΚΑΤΑΣΚΕΥΗ ΠΡΟΙΟΝΤΩΝ ΑΠΟ ΞΥΛΟ ΚΑΙ ΦΕΛΜΟ, ΕΚΤΟΣ ΑΠΟ ΤΑ ΕΠΙΠΛΑ ΚΑΤΑΣΚΕΥΗ ΕΙΔΩΝ ΚΑΛΑΘΟΠΟΙΙΑΣ ΚΑΙ ΣΠΑΡΤΟΠΛΕΚΤΙΚΗΣ	774	1.201	193	1.394	0,49	21,73	22,35	21,82	41,21	38,79	40,86	MANUFACTURE OF WOOD AND OF PRODUCTS OF WOOD AND CORK, EXCEPT FURNITURE; MANUFACTURE OF ARTICLES OF STRAW AND PLAITING MATERIALS
21	ΠΑΡΑΓΩΓΗ ΧΑΡΤΟΠΟΛΤΟΥ, ΧΑΡΤΙΟΥ ΚΑΙ ΠΡΟΙΟΝΤΩΝ ΑΠΟ ΧΑΡΤΙ	260	508	175	683	0,24	22,34	21,91	22,23	43,64	41,67	43,14	MANUFACTURE OF PULP, PAPER AND PAPER PRODUCTS

ΚΩΔ COD	Οικονομική Δραστηριότητα	Αριθμός Επιχειρήσεων ⁽¹⁾ No of Enterprises ⁽¹⁾	Αριθμός Ασφαλισμένων ⁽²⁾				Μέση Απασχόληση ⁽³⁾			Μέσο Ημερομίσθιο ⁽³⁾			Economic Activity
			Άνδρες Males	Γυναίκες Females	Σύνολο Total	%	Άνδρες Males	Γυναίκες Females	Σύνολο Total	Άνδρες Males	Γυναίκες Females	Σύνολο Total	
22	ΕΚΔΟΣΕΙΣ,ΕΚΤΥΠΩΣΕΙΣ ΚΑΙ ΑΝΑΠΑΡΑΓΩΓΗ ΠΡΟΕΓΓΕΓΡΑΜΜΕΝΩΝ ΜΕΣΩΝ ΕΓΓΡΑΦΗΣ ΗΧΟΥ ΚΑΙ ΕΙΚΟΝΑΣ ΚΑΙ ΜΕΣΩΝ ΠΛΗΡΟΦΟΡΙΚΗΣ.	1.636	1.911	1.457	3.368	1,19	23,42	23,47	23,44	48,35	44,46	46,67	PUBLISHING, PRINTING AND REPRODUCTION OF RECORDED MEDIA
23	ΠΑΡΑΓΩΓΗ ΟΠΤΑΝΘΡΑΚΑ (ΚΩΚ),ΠΡΟΙΟΝΤΩΝ ΔΙΥΛΙΣΗΣ ΠΕΤΡΕΛΑΙΟΥ ΚΑΙ ΠΥΡΗΝΙΚΩΝ ΚΑΥΣΙΜΩΝ.	25	61	20	81	0,03	23,98	24,10	24,01	79,35	52,59	72,72	MANUFACTURE OF COKE, REFINED PETROLEUM PRODUCTS AND NUCLEAR FUEL
24	ΠΑΡΑΓΩΓΗ ΧΗΜΙΚΩΝ ΟΥΣΙΩΝ ΚΑΙ ΠΡΟΙΟΝΤΩΝ	367	630	257	887	0,31	23,36	23,70	23,46	48,86	46,52	48,17	MANUFACTURE OF CHEMICALS AND CHEMICALS PRODUCTS
25	ΚΑΤΑΣΚΕΥΗ ΠΡΟΙΟΝΤΩΝ ΑΠΟ ΕΛΑΣΤΙΚΟ (ΚΑΟΥΤΣΟΥΚ) ΚΑΙ ΠΛΑΣΤΙΚΕΣ ΥΛΕΣ.	472	1.007	304	1.311	0,47	23,38	22,50	23,17	44,53	42,39	44,05	MANUFACTURE OF RUBBER AND PLASTIC PRODUCTS
26	ΚΑΤΑΣΚΕΥΗ ΑΛΩΝ ΠΡΟΙΟΝΤΩΝ ΑΠΟ ΜΗ ΜΕΤΑΛΛΙΚΑ ΟΡΥΚΤΑ.	1.162	1.999	341	2.340	0,83	20,76	22,48	21,01	46,70	42,10	45,98	MANUFACTURE OF OTHER NON-METALLIC MINERAL PRODUCTS
27	ΠΑΡΑΓΩΓΗ ΒΑΣΙΚΩΝ ΜΕΤΑΛΛΩΝ	136	303	59	362	0,13	22,90	23,24	22,95	47,28	44,32	46,79	MANUFACTURE OF BASIC METALS
28	ΚΑΤΑΣΚΕΥΗ ΜΕΤΑΛΛΙΚΩΝ ΠΡΟΙΟΝΤΩΝ,ΜΕ ΕΞΑΙΡΕΣΗ ΤΑ ΜΗΧΑΝΗΜΑΤΑ ΚΑΙ ΤΑ ΕΙΔΗ ΕΞΟΠΛΙΣΜΟΥ.	2.663	4.328	617	4.945	1,75	21,71	22,48	21,81	45,11	41,12	44,60	MANUFACTURE OF FABRICATED METAL PRODUCTS, EXCEPT MACHINERY AND EQUIPMENT
29	ΚΑΤΑΣΚΕΥΗ ΜΗΧΑΝΗΜΑΤΩΝ ΚΑΙ ΕΙΔΩΝ ΕΞΟΠΛΙΣΜΟΥ Μ.Α.Κ.	1.683	3.033	476	3.509	1,24	23,02	22,95	23,01	47,99	42,83	47,30	MANUFACTURE OF MACHINERY AND EQUIPMENT
30	ΚΑΤΑΣΚΕΥΗ ΜΗΧΑΝΩΝ ΓΡΑΦΕΙΟΥ ΚΑΙ ΗΛΕΚΤΡΟΝΙΚΩΝ ΥΠΟΛΟΓΙΣΤΩΝ	43	58	16	74	0,03	24,36	23,38	24,15	39,41	56,07	42,90	MANUFACTURE OF OFFICE MACHINERY AND COMPUTERS
31	ΚΑΤΑΣΚΕΥΗ ΗΛΕΚΤΡΙΚΩΝ ΜΗΧΑΝΩΝ ΚΑΙ ΣΥΣΚΕΥΩΝ Μ.Α.Κ.	431	765	161	926	0,33	23,14	22,66	23,06	44,72	43,45	44,51	MANUFACTURE OF ELECTRICAL MACHINERY AND APPARATUS N.E.C
32	ΚΑΤΑΣΚΕΥΗ ΕΞΟΠΛΙΣΜΟΥ ΚΑΙ ΣΥΣΚΕΥΩΝ ΡΑΔΙΟΦΩΝΙΑΣ, ΤΗΛΕΟΡΑΣΗΣ ΚΑΙ ΕΠΙΚΟΙΝΩΝΙΩΝ.	145	216	79	295	0,10	23,87	24,06	23,92	45,91	43,65	45,30	MANUFACTURE OF RADIO TELEVISION AND COMMUNICATION EQUIPMENT & APPARATUS

ΚΩΔ COD	Οικονομική Δραστηριότητα	Αριθμός Επιχειρήσεων ⁽¹⁾ No of Enterprises ⁽¹⁾	Αριθμός Ασφαλισμένων ⁽²⁾				Μέση Απασχόληση ⁽³⁾			Μέσο Ημερομίσθιο ⁽³⁾			Economic Activity
			Άνδρες Males	Γυναίκες Females	Σύνολο Total	%	Άνδρες Males	Γυναίκες Females	Σύνολο Total	Άνδρες Males	Γυναίκες Females	Σύνολο Total	
33	ΚΑΤΑΣΚΕΥΗ ΙΑΤΡΙΚΩΝ ΟΡΓΑΝΩΝ, ΟΡΓΑΝΩΝ ΑΚΡΙΒΕΙΑΣ ΚΑΙ ΟΠΤΙΚΩΝ ΟΡΓΑΝΩΝ, ΚΑΤΑΣΚΕΥΗ ΡΟΛΟΓΙΩΝ ΚΑΘΕ ΕΙΔΟΥΣ.	507	604	317	921	0,33	24,01	23,29	23,76	42,92	38,06	41,28	MANUFACTURE OF MEDICAL, PRECISION AND OPTICAL INSTRUMENTS, WATCHES AND CLOCKS
34	ΚΑΤΑΣΚΕΥΗ ΑΥΤΟΚΙΝΗΤΩΝ ΟΧΗΜΑΤΩΝ, ΚΑΤΑΣΚΕΥΗ ΡΥΜΟΥΛΚΟΥΜΕΝΩΝ ΚΑΙ ΗΜΙΡΥΜΟΥΛΚΟΥΜΕΝΩΝ ΟΧΗΜΑΤΩΝ.	98	165	23	188	0,07	22,47	23,30	22,57	47,69	46,81	47,58	MANUFACTURE OF MOTOR VEHICLES, TRAILERS AND SEMI- TRAILERS
35	ΚΑΤΑΣΚΕΥΗ ΛΟΙΠΟΥ ΕΞΟΠΛΙΣΜΟΥ ΜΕΤΑΦΟΡΩΝ	396	839	152	991	0,35	20,58	23,38	21,01	59,87	44,93	57,32	MANUFACTURE OF OTHER TRANSPORT EQUIPMENT
36	ΚΑΤΑΣΚΕΥΗ ΕΠΙΠΛΩΝ, ΛΟΙΠΕΣ ΒΙΟΜΗΧΑΝΙΕΣ Μ.Α.Κ.	1.447	1.856	613	2.469	0,88	21,46	21,57	21,49	43,00	39,20	42,05	MANUFACTURE OF FURNITURE; MANUFACTURING N.E.C
37	ΑΝΑΚΥΚΛΩΣΗ	126	280	68	348	0,12	23,18	21,97	22,95	40,34	36,98	39,71	RECYCLING
	ΣΥΝΟΛΟ	20.109	27.660	11.461	39.121	100	22,58	22,72	22,62	45,42	40,83	44,07	TOTAL

⁽¹⁾ Ως αριθμός επιχειρήσεων λαμβάνεται ο συνολικός αριθμός των μονάδων (παραρτημάτων) των επιχειρήσεων.

⁽²⁾ Ο αριθμός των ασφαλισμένων δεν είναι διακριτός. Εάν ένας ασφαλισμένος απασχολείται σε διαφορετικούς εργοδότες με την ίδια οικονομική δραστηριότητα μετράται μία φορά.

⁽³⁾ Τα στοιχεία αναφέρονται στους ασφαλισμένους που εργάζονται με πλήρες ωράριο και τα μέσα ημερομίσθια προκύπτουν μόνο από τις τακτικές αποδοχές.

ΠΑΡΑΤΗΡΗΣΕΙΣ

1. Το γενικό μέσο ημερομίσθιο των γυναικών είναι το 89,9% του γενικού μέσου ημερομισθίου των ανδρών.
2. Το μεγαλύτερο μέσο ημερομίσθιο 72,72 € παρουσιάζεται στην οικονομική δραστηριότητα: ΠΑΡΑΓΩΓΗ ΟΠΤΑΝΘΡΑΚΑ (ΚΩΚ), ΠΡΟΙΟΝΤΩΝ ΔΙΥΛΙΣΗΣ ΠΙΕΤΡΕΛΑΙΟΥ ΚΑΙ ΠΥΡΗΝΙΚ...
3. Η μέση απασχόληση κυμαίνεται από 19,94 έως 24,15 ημέρες χωρίς να παρατηρούνται μεγάλες αποκλίσεις ως προς το φύλο.

⁽¹⁾ The Number of Enterprises refers to number of units (branches) of each enterprise

⁽²⁾ The number of insured individuals is not distinct. If the same person is employed in more than one employers with the same economic activity is counted as one

⁽³⁾ The above figures refer to insured individuals who are employed full-time and their average wages per day do not include leave benefits & season bonuses

COMMENTS

1. Average wage per day for females is 89,9% of the average wage per day for males.
2. The highest average wage per day 72,72 € appears in the economic activity: MANUFACTURE OF COKE, REFINED PETROLEUM PRODUCTS AND NUCLEAR FUEL...
3. The average days of employment per month varies between 19,94 and 24,15 days without significant differences by sex

Τμήμα ΙΙΙ : Οικοδομοτεχνικά Έργα - Οικοδόμοι

ΙΟΥΛΙΟΣ 2012 / JULY 2012
ΠΙΝΑΚΑΣ III.1 : ΟΙΚΟΔΟΜΟΤΕΧΝΙΚΑ ΕΡΓΑ
ΓΕΩΓΡΑΦΙΚΗ ΚΑΤΑΝΟΜΗ ΕΡΓΩΝ ΚΑΙ ΟΙΚΟΔΟΜΩΝ
TABLE III.1 : CONSTRUCTIONS

GEOGRAPHICAL DISTRIBUTION FOR CONSTRUCTIONS & CONSTRUCTION WORKERS

ΓΕΩΓΡ. ΔΙΑΜΕΡ. GEOGRAPHICAL DISTRICT	Έργα ⁽¹⁾ Construc tions ⁽¹⁾	Οικοδόμοι ⁽²⁾ Construction Workers ⁽²⁾	ΠΕΡΙΦΕΡΕΙΕΣ ADMINISTRATIONAL REGIONS	Έργα ⁽¹⁾ Construc tions ⁽¹⁾	Οικοδόμοι ⁽²⁾ Construction Workers ⁽²⁾		NOMOS PREFECTURE	Έργα ⁽¹⁾ Construct ions ⁽¹⁾	Οικοδόμοι ⁽²⁾ Construction Workers ⁽²⁾
GR1 ΒΟΡΕΙΑ ΕΛΛΑΔΑ NORTHERN GREECE	4.119	11.874	GR11 ΑΝΑΤΟΛΙΚΗ ΜΑΚΕΔΟΝΙΑ - ΘΡΑΚΗ EASTERN MAKEDONIA	900	2.352	GR111	Έβρος / Evros	192	575
			GR112			Ξάνθη / Xanthi	129	362	
			GR113			Ροδόπη / Rodopi	131	429	
			GR114			Δράμα / Drama	157	371	
			GR115			Καβάλα / Kavala	291	615	
			GR12 ΚΕΝΤΡΙΚΗ ΜΑΚΕΔΟΝΙΑ CENTRAL MAKEDONIA	1.675	5.555	GR121	Ημαθία / Imathia	141	428
			GR122			Θεσσαλονίκη/Thessaloniki	657	2.942	
			GR123			Κιλκίς / Kilkis	87	188	
			GR124			Πέλλα / Pella	144	367	
			GR125			Πιερία / Pieria	156	414	
			GR126	Σέρρες / Serres	205	459			
			GR127	Χαλκιδική / Chalkidiki	285	757			
			GR13 ΔΥΤΙΚΗ ΜΑΚΕΔΟΝΙΑ WESTERN MAKEDONIA	505	1.211	GR131	Γρεβενά / Grevena	69	176
			GR132			Καστοριά / Kastoria	90	180	
			GR133			Κοζάνη / kozani	243	545	
			GR134	Φλώρινα / Florina	103	310			
GR14 ΘΕΣΣΑΛΙΑ THESSALIA	1.039	2.756	GR141	Καρδίτσα / Karditsa	194	413			
GR142			Λάρισα / Larisa	265	927				
GR143			Μαγνησία / Magnisia	350	938				
GR144			Τρίκαλα / Trikala	230	478				
GR2 ΚΕΝΤΡΙΚΗ ΕΛΛΑΔΑ CENTRAL GREECE	4.841	11.221	GR21 ΗΠΕΙΡΟΣ IPIROS	747	1.831	GR211	Αρτα / Arta	162	321
			GR212			Θεσπρωτία / Thesprotia	106	234	
			GR213			Ιωάννινα / Ioannina	385	937	
			GR214			Πρέβεζα / Preveza	94	339	
			GR22 ΙΟΝΙΑ ΝΗΣΙΑ IONIAN ISLANDS	592	1.191	GR221	Ζάκυνθος / Zakynthos	138	221
			GR222			Κεφαλληνία / Kefallinia	155	299	
			GR223			Κέρκυρα / Kerkyra	191	426	
			GR224			Λευκάδα / Lefkada	108	245	
			GR23 ΔΥΤΙΚΗ ΕΛΛΑΔΑ WESTERN GREECE	1.177	2.562	GR231	Αιτωλοακαρνανία Aitolioakarnania	322	727
			GR232			Αχαΐα / Achaia	545	1.214	
			GR233			Ηλεία / Iliia	310	621	
			GR24 ΣΤΕΡΕΑ ΕΛΛΑΔΑ CENTRAL GREECE	1.006	2.333	GR241	Βοιωτία / Viotia	166	443
			GR242			Εύβοια / Evia	422	874	
			GR243			Ευρυτανία / Evritania	64	110	
			GR244			Φθιώτιδα / Fthiotida	301	802	
			GR245			Φωκίδα / Fokida	53	104	
			GR25 ΠΕΛΟΠΟΝΝΗΣΟΣ PELOPONNISOS	1.319	3.304	GR251	Αργολίδα / Argolida	188	578
			GR252			Αρκαδία / Arkadia	273	742	
			GR253			Κορινθία / Korinthia	270	654	
			GR254			Λακωνία / Lakonia	218	493	
GR255	Μεσσηνία / Messinia	370	837						
GR3 ΑΤΤΙΚΗ ΑΤΤΙΚΗ ATTIKI	2.895	11.610	GR31 ΑΤΤΙΚΗ ΑΤΤΙΚΗ ATTIKI	2.895	11.610	GR311	Αθήνα / Athens	1.609	7.396
			GR312			Ανατολική Αττική Eastern Attiki	745	2.357	
			GR313			Δυτική Αττική Western Attiki	181	579	
			GR314			Πειραιάς / Pireas	360	1.278	
GR4 ΝΗΣΙΑ ΑΙΓΑΙΟΥ ΚΡΗΤΗ EGEO ISLANDS & CRITI	2.608	7.194	GR41 ΒΟΡΕΙΟ ΑΙΓΑΙΟ NORTHERN EGEO	641	1.425	GR411	Λέσβος / Lesbos	261	600
			GR412			Σάμος / Samos	119	267	
			GR413			Χίος / Chios	261	558	
			GR42 ΝΟΤΙΟ ΑΙΓΑΙΟ SOUTHERN EGEO	845	2.522	GR421	Δωδεκάνησος/Dodekanisos	371	1.156
			GR422			Κυκλάδες / Kyklades	474	1.366	
			GR43 ΚΡΗΤΗ CRITI	1.122	3.247	GR431	Ηράκλειο / Iraklio	565	1.693
			GR432			Λασιθί / Lassithi	154	515	
			GR433			Ρέθυμνο / Rethimmo	150	391	
GR434	Χανιά / Chania	253	648						
Άγνωστο / Unknown	28	136	Άγνωστο / Unknown	28	136	Άγνωστο / Unknown		28	136
ΣΥΝΟΛΑ / TOTAL	14.491	42.035	ΣΥΝΟΛΑ / TOTAL	14.491	42.035	ΣΥΝΟΛΑ / TOTAL		14.491	42.035

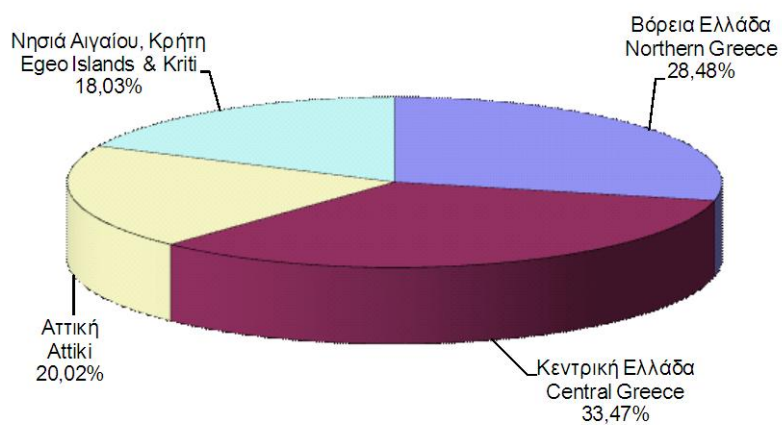
⁽¹⁾ Ο αριθμός έργων αφορά τα διακριτά έργα, δηλ. εάν το ίδιο έργο δηλώνεται σε πολλά υποκ/ματα, προσμετράται μία μόνο φορά.

⁽²⁾ Ως αριθμός οικοδόμων έχει ληφθεί ο αριθμός όλων των διακριτών οικοδόμων ανά Υποκ/μα υποβολής της ΑΠΔ, δηλ. εάν ένας οικοδόμος έχει δηλωθεί πολλές φορές στο ίδιο υποκ/μα, προσμετράται μία μόνο φορά. Εάν ένας οικοδόμος έχει δηλωθεί σε πολλά υποκ/ματα προσμετράται τόσες φορές όσα είναι και τα υποκ/ματα αυτά.

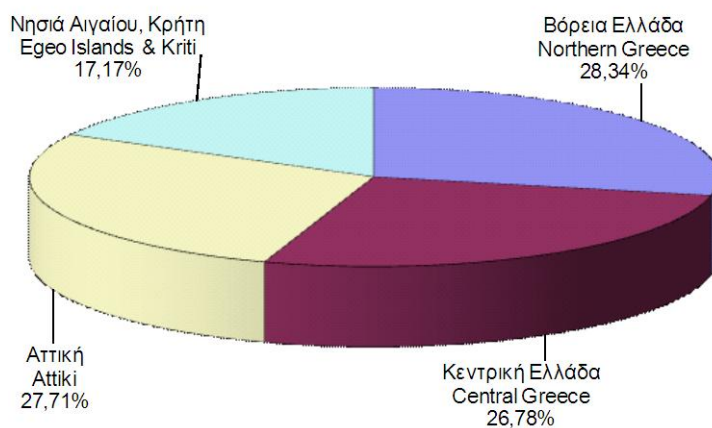
⁽¹⁾ The number of construction projects is distinct, i.e if the same project is declared to different sub-branches is counted once.

⁽²⁾ The number of construction workers is distinct by sub-branch i.e if a construction worker is declared more than once in the same sub-branch counts as one, but if he is declared in different sub-branches we count him as many times as the sub-branches.

ΔΙΑΓΡΑΜΜΑ III.1.1: ΚΑΤΑΝΟΜΗ ΟΙΚΟΔΟΜΟΤΕΧΝΙΚΩΝ ΕΡΓΩΝ ΑΝΑ ΓΕΩΓΡΑΦΙΚΟ ΔΙΑΜΕΡΙΣΜΑ
CHART III.1.1: DISTRIBUTION OF CONSTRUCTIONS BY GEOGRAPHICAL DISTRICT



ΔΙΑΓΡΑΜΜΑ III.1.2: ΚΑΤΑΝΟΜΗ ΟΙΚΟΔΟΜΩΝ ΑΝΑ ΓΕΩΓΡΑΦΙΚΟ ΔΙΑΜΕΡΙΣΜΑ
CHART III.1.2: DISTRIBUTION OF CONSTRUCTION WORKERS BY GEOGRAPHICAL DISTRICT



ΙΟΥΛΙΟΣ 2012 / JULY 2012

ΠΙΝΑΚΑΣ ΙΙΙ.2 : ΟΙΚΟΔΟΜΟΤΕΧΝΙΚΑ ΕΡΓΑ

ΑΡΙΘΜΟΣ ΕΡΓΩΝ ΚΑΙ ΟΙΚΟΔΟΜΩΝ, ΜΕΣΗ ΠΡΑΓΜΑΤΟΠΟΙΗΘΕΙΣΑ ΑΠΑΣΧΟΛΗΣΗ ΚΑΙ ΜΕΣΟ ΗΜΕΡΟΜΙΣΘΙΟ ΑΝΑ ΥΠΟΚ/ΜΑ

TABLE ΙΙΙ.2 : CONSTRUCTIONS

NUMBER OF CONSTRUCTIONS & CONSTRUCTION WORKERS, AVERAGE ACCOMPLISHED EMPLOYMENT (DAYS), AVERAGE WAGE BY REGIONAL SUB-BRANCH

Κωδ. Code	Τίτλος Υποκ/τος Sub-branch name		Αριθμός Έργων ⁽¹⁾ Number of Constructi ons ⁽¹⁾	Αριθμός Οικοδόμων ⁽²⁾ Number of Insured Construction Workers ⁽²⁾			Μέση Πραγματοποιηθείσα Απασχόληση ⁽³⁾ Average Accomplished			Μέσο Ημερομίσθιο ⁽³⁾ Average Wage ⁽³⁾		
				Ανδρες Males	Γυναίκες Females	Σύνολο Total	Ανδρες Males	Γυναίκες Females	Σύνολο Total	Ανδρες Males	Γυναίκες Females	Σύνολο Total
001	ΑΘΗΝΑΣ	Athens	32	126	0	126	10,79	0,00	10,79	66,81	0,00	66,81
083	Αγ.Αναργύρων	Ag. Anargiron	32	66	0	66	11,12	0,00	11,12	62,61	0,00	62,61
004	Αγ.Ιερόθεου	Ag. Ierotheou	21	49	1	50	9,86	20,00	10,06	74,36	55,36	73,60
065	Αγ.Παρασκευής	Ag. Paraskevi	102	438	4	442	11,64	12,25	11,64	63,85	60,30	63,82
008	Χολαργού	Cholargou	46	188	3	191	8,95	8,67	8,95	71,08	146,51	72,23
056	Αιγάλεω	Egaleo	26	72	0	72	9,24	0,00	9,24	69,46	0,00	69,46
041	Αλεξάνδρας	Alexandras	77	468	2	470	11,67	8,50	11,66	68,36	69,94	68,36
064	Αμαρουσίου	Marousi	95	519	5	524	12,22	12,20	12,22	69,37	51,30	69,20
012	Αμφιθέας	Amfitheas	58	252	3	255	10,71	11,67	10,72	67,41	63,53	67,36
095	Αχαρνών	Acharnon	89	303	1	304	9,25	10,00	9,25	70,60	71,22	70,61
006	Βύρωνα	Virona	10	44	0	44	10,11	0,00	10,11	67,00	0,00	67,00
096	Γαλατσίου	Galatsiou	18	88	1	89	10,39	6,00	10,34	69,78	57,59	69,70
084	Γλυφάδας	Glyfada	115	492	7	499	9,65	12,00	9,68	66,44	59,45	66,32
142	Βάρκιζας	Varkizas	64	306	0	306	9,31	0,00	9,31	66,38	0,00	66,38
097	Δάφνης	Dafnis	49	190	2	192	11,71	9,50	11,68	67,38	80,51	67,49
063	Ζωγράφου	Zografou	33	180	2	182	10,41	5,50	10,35	62,48	67,16	62,50
002	Ηλιούπολης	Ilioupolis	32	122	2	124	9,48	11,50	9,51	63,84	63,56	63,84
013	Ηρακλείου	Irakleiou	30	116	0	116	10,09	0,00	10,09	61,99	0,00	61,99
019	Πετρούπολης	Petroupoli	33	109	1	110	10,14	12,00	10,15	66,80	80,51	66,95
005	Ιλίου (Νέων Λιοσίων)	Iliou (Nea Liosia)	16	31	0	31	9,26	0,00	9,26	69,43	0,00	69,43
044	Καλλιθέας	Kallithea	47	341	3	344	12,79	9,67	12,76	63,12	66,19	63,14
093	Καματερού	Kamatero	83	183	1	184	11,03	15,00	11,05	65,62	57,59	65,56
039	Κεραμεικού	Kerameikos	26	79	2	81	11,25	20,00	11,47	65,49	62,86	65,37
020	Κηφισιάς	Kifissia	106	559	2	561	11,63	11,00	11,63	70,11	54,73	70,06
098	Μοσχάτου	Moschato	21	60	0	60	8,13	0,00	8,13	68,55	0,00	68,55
073	Ν.Φιλαδέλφειας	N. Filadelfia	30	141	1	142	12,29	4,00	12,23	64,32	57,59	64,30
054	Νέας Ιωνίας	N. Ionia	17	68	0	68	15,91	0,00	15,91	66,10	0,00	66,10
046	Νέου Κόσμου	Neos Kosmos	30	209	0	209	8,81	0,00	8,81	64,10	0,00	64,10

Κωδ. Code	Τίτλος Υποκ/τος Sub-branch name		Αριθμός Έργων ⁽¹⁾ Number of Constructi ons ⁽¹⁾	Αριθμός Οικοδόμων ⁽²⁾ Number of Insured Construction Workers ⁽²⁾			Μέση Πραγματοποιηθείσα Απασχόληση ⁽³⁾ Average Accomplished			Μέσο Ημερομίσθιο ⁽³⁾ Average Wage ⁽³⁾		
				Ανδρες Males	Γυναίκες Females	Σύνολο Total	Ανδρες Males	Γυναίκες Females	Σύνολο Total	Ανδρες Males	Γυναίκες Females	Σύνολο Total
042	Παγκρατίου	Pagrati	21	76	2	78	15,25	8,00	15,06	69,96	57,59	69,79
040	Πατησίων	Patision	23	76	0	76	9,42	0,00	9,42	65,70	0,00	65,70
045	Περιστερίου	Peristeri	31	78	0	78	9,73	0,00	9,73	67,02	0,00	67,02
060	Πλ. Συντάγματος	Syntagma Square	62	247	2	249	10,83	10,00	10,82	68,21	63,55	68,18
061	Πλατ. Αττικής	Attikis square	10	19	0	19	9,68	0,00	9,68	64,10	0,00	64,10
062	Πλατ. Ομονοίας	Omonoia Square	30	138	1	139	12,99	15,00	13,01	59,26	31,42	59,03
003	Χαϊδαρίου	Chaidari	27	98	1	99	11,11	6,00	11,06	67,93	28,80	67,72
047	Χαλανδρίου	Chalandri	156	1.108	12	1.120	13,02	15,33	13,04	76,78	79,08	76,81
Περιοχή Αθήνας			1.698	7.639	61	7.700	11,23	11,87	11,24	68,52	68,07	68,51
009	Αγ.Στέφανου	Ag. Stefanos	144	468	4	472	9,41	12,00	9,43	68,79	62,18	68,72
081	Σκάλας Ωρωπού	Skala Oropou	29	82	1	83	9,32	13,00	9,36	66,76	43,95	66,38
036	Αλιάρτου	Aliartos	9	22	0	22	7,50	0,00	7,50	61,99	0,00	61,99
072	Διστόμου Παρ.	Distomo Par.	16	21	0	21	8,43	0,00	8,43	73,03	0,00	73,03
087	Δίστομο	Distomo	0	0	0	0	0,00	0,00	0,00	0,00	0,00	0,00
037	Θήβας	Thiva	64	164	0	164	13,81	0,00	13,81	59,29	0,00	59,29
116	Κιάτου	Kiato	63	127	0	127	9,87	0,00	9,87	56,70	0,00	56,70
134	Δερβενίου	Derveni	0	0	0	0	0,00	0,00	0,00	0,00	0,00	0,00
126	Ξυλοκάστρου	Xilokastro	62	120	1	121	9,74	10,00	9,74	66,75	66,43	66,75
107	Κορίνθου	Korinthos	121	337	17	354	11,95	12,82	11,99	50,81	34,05	49,95
118	Λουτρακίου	Loutraki	24	51	1	52	9,86	5,00	9,77	65,88	54,97	65,78
143	Νεμέας	Nemea	0	0	0	0	0,00	0,00	0,00	0,00	0,00	0,00
094	Σπάτων	Spaton	70	152	2	154	10,56	6,50	10,51	70,68	76,93	70,73
076	Κορωπίου	Koropi	98	464	6	470	11,65	14,67	11,69	73,55	63,36	73,39
086	Μαρκόπουλου	Markopoulo	69	224	4	228	11,30	11,00	11,30	66,97	51,53	66,70
021	Λαυρίου	Lavrio	56	158	1	159	11,03	11,00	11,03	68,26	59,16	68,20
080	Κερατέας	Keratea	19	80	0	80	11,59	0,00	11,59	68,59	0,00	68,59
026	Λειβαδιάς	Livadia	46	115	2	117	10,10	6,00	10,03	61,87	47,94	61,73
089	Κάτω Τιθορέας	Kato Tithoreas	1	14	1	15	15,79	20,00	16,07	63,45	60,20	63,18
092	Ορχομενού	Orchomenos	1	2	0	2	22,00	0,00	22,00	35,45	0,00	35,45
085	Οινοφύτων	Oinofita	29	101	1	102	10,73	10,00	10,73	71,38	52,35	71,21
082	Ραφήνας	Rafina	57	144	0	144	9,23	0,00	9,23	67,48	0,00	67,48
088	Άνδρου	Andros	56	141	0	141	10,83	0,00	10,83	66,09	0,00	66,09
075	Καρύστου	Karistos	58	121	1	122	9,96	20,00	10,04	66,94	52,35	66,70
ΠΕΡΙΦΕΡΕΙΑΚΟ ΑΘΗΝΑΣ / ATHENS REGIONAL			2.790	10.747	103	10.850	11,10	12,00	11,11	67,69	59,90	67,61

Κωδ. Code	Τίτλος Υποκ/τος Sub-branch name	Αριθμός Έργων ⁽¹⁾ Number of Constructi ons ⁽¹⁾	Αριθμός Οικοδόμων ⁽²⁾ Number of Insured Construction Workers ⁽²⁾			Μέση Πραγματοποιηθείσα Απασχόληση ⁽³⁾ Average Accomplished			Μέσο Ημερομίσθιο ⁽³⁾ Average Wage ⁽³⁾		
			Ανδρες Males	Γυναίκες Females	Σύνολο Total	Ανδρες Males	Γυναίκες Females	Σύνολο Total	Ανδρες Males	Γυναίκες Females	Σύνολο Total
601	ΒΟΛΟΥ Volos	239	576	7	583	10,87	12,43	10,89	68,20	63,24	68,13
610	Αγριάς Agria	0	0	0	0	0,00	0,00	0,00	0,00	0,00	0,00
619	Βελεστίνου Velestino	1	5	0	5	13,20	0,00	13,20	75,48	0,00	75,48
623	Ζαγοράς Zagora	1	1	0	1	20,00	0,00	20,00	31,42	0,00	31,42
615	Σκιάθου Skiathos	11	40	0	40	15,65	0,00	15,65	67,27	0,00	67,27
620	Σκοπέλου Skopelos	29	65	0	65	13,11	0,00	13,11	71,07	0,00	71,07
621	Νέας Ιωνίας Nea Ionia	43	165	2	167	9,76	11,00	9,78	67,91	57,59	67,77
605	Αλμυρού Almyros	26	77	0	77	8,77	0,00	8,77	68,08	0,00	68,08
617	Ν.Αγχιάλου N. Agchialos	0	0	0	0	0,00	0,00	0,00	0,00	0,00	0,00
ΠΕΡΙΦΕΡΕΙΑΚΟ ΒΟΛΟΥ / VOLOS REGIONAL		350	929	9	938	10,88	12,11	10,90	68,30	62,10	68,24
027	ΕΛΕΥΣΙΝΑΣ Elefsina	63	225	1	226	10,32	9,00	10,31	71,83	61,93	71,79
053	Ασπρόπυργου Aspropirgos	47	203	2	205	11,47	12,00	11,48	65,22	63,05	65,20
035	Μεγάρων Megara	71	148	0	148	11,16	0,00	11,16	56,52	0,00	56,52
ΠΕΡΙΦΕΡΕΙΑΚΟ ΕΛΕΥΣΙΝΑΣ / ELEFSINA REGIONAL		181	576	3	579	10,94	11,00	10,94	65,38	62,74	65,36
302	ΗΡΑΚΛΕΙΟΥ Iraklio	263	812	5	817	10,31	6,00	10,29	54,86	47,74	54,84
311	Αρκαλοχωρίου Arkalochori	28	65	0	65	11,26	0,00	11,26	62,14	0,00	62,14
316	Βιάννου Viannou	0	0	0	0	0,00	0,00	0,00	0,00	0,00	0,00
309	Μοιρών Miron	66	171	2	173	10,02	17,50	10,11	66,65	61,33	66,54
310	Τυμπακίου Timpaki	0	0	0	0	0,00	0,00	0,00	0,00	0,00	0,00
305	Αγ.Νικολάου Ag. Nikolaos	49	210	3	213	10,47	11,00	10,47	68,76	68,92	68,76
307	Νεάπολης Neapoli	22	59	3	62	8,98	7,67	8,92	68,80	62,88	68,56
304	Ιεράπετρας Ierapetra	27	128	2	130	11,33	11,50	11,33	57,42	54,59	57,38
315	Καμινίων Kaminia	0	0	0	0	0,00	0,00	0,00	0,00	0,00	0,00
317	Αγίου Μηνά Ag. Minas	69	226	2	228	7,69	12,00	7,73	58,90	60,09	58,91
312	Λιμ.Χερσονήσου Lim. Chersonisou	33	105	2	107	9,66	3,00	9,53	63,06	80,00	63,16
314	Ν.Αλικαρνασσού N. Alikarnasos	106	302	1	303	8,99	22,00	9,03	63,00	77,41	63,12
306	Σητείας Sitia	56	110	0	110	12,27	0,00	12,27	63,98	0,00	63,98
ΠΕΡΙΦΕΡΕΙΑΚΟ ΗΡΑΚΛΕΙΟΥ / IRAKLIO REGIONAL		719	2.188	20	2.208	9,97	9,80	9,97	60,22	62,14	60,24
501	ΘΕΣΣΑΛΟΝΙΚΗΣ Thessaloniki	54	696	4	700	14,83	8,25	14,80	67,40	62,96	67,38
531	25ης Μαρτίου 25th March	101	396	3	399	11,75	6,33	11,71	57,26	62,81	57,29
547	Βασιλικών Vasilikon	2	8	1	9	10,25	4,00	9,56	70,51	74,32	70,69
534	Ν.Μηχανιώνας N. Michaniona	18	45	0	45	12,93	0,00	12,93	59,55	0,00	59,55
504	Ευόσμου Evosmos	46	221	0	221	12,20	0,00	12,20	60,24	0,00	60,24
505	Ιωνίας Ionias	68	171	3	174	10,42	14,33	10,48	68,69	66,85	68,65

Κωδ. Code	Τίτλος Υποκ/τος Sub-branch name	Αριθμός Εργων ⁽¹⁾ Number of Constructi ons ⁽¹⁾	Αριθμός Οικοδόμων ⁽²⁾ Number of Insured Construction Workers ⁽²⁾			Μέση Πραγματοποιηθείσα Απασχόληση ⁽³⁾ Average Accomplished			Μέσο Ημερομίσθιο ⁽³⁾ Average Wage ⁽³⁾		
			Άνδρες Males	Γυναίκες Females	Σύνολο Total	Άνδρες Males	Γυναίκες Females	Σύνολο Total	Άνδρες Males	Γυναίκες Females	Σύνολο Total
549	Κουφαλίων Koufalia	11	20	0	20	10,50	0,00	10,50	68,67	0,00	68,67
550	Χαλκηδώνας Chalkidona	0	0	0	0	0,00	0,00	0,00	0,00	0,00	0,00
503	Καλαμαριάς Kalamaria	62	259	3	262	12,04	13,33	12,05	63,06	54,04	62,95
522	Λαγκαδά Lafkada	39	81	0	81	10,73	0,00	10,73	68,30	0,00	68,30
556	Νεάπολης Neapoli	76	291	5	296	10,04	7,60	10,00	65,12	52,40	64,96
560	Σταυρού Stavrou	36	87	0	87	12,53	0,00	12,53	56,23	0,00	56,23
533	Πύλης Αξιού Pilis Axiou	21	135	3	138	12,59	15,00	12,64	62,53	62,38	62,52
506	Σταυρούπολης Stavroupoli	52	126	1	127	11,13	5,00	11,09	68,75	55,00	68,70
502	Τούμπας Toumpa	71	382	1	383	11,81	10,00	11,80	60,04	74,32	60,07
Περιοχή Θεσσαλονίκης Thessaloniki territory		657	2.918	24	2.942	12,32	9,88	12,30	63,52	60,85	63,50
525	Αλεξανδρείας Alexandria	30	79	1	80	11,48	10,00	11,46	68,03	60,90	67,95
544	Αξιούπολης Axioupolis	37	73	1	74	11,96	21,00	12,08	66,45	40,00	65,83
551	Γουμένισσας Goumenitsa	0	0	0	0	0,00	0,00	0,00	0,00	0,00	0,00
557	Πολύκαστρου Polikasto	0	0	0	0	0,00	0,00	0,00	0,00	0,00	0,00
545	Αρναίας Arnea	22	49	1	50	12,67	5,00	12,52	67,34	57,59	67,26
511	Βέροιας Veroia	75	211	1	212	11,18	3,00	11,14	64,44	68,12	64,45
535	Γιαννιτών Giannitsa	58	157	1	158	11,80	5,00	11,75	58,48	68,12	58,50
566	Κρύας Βρύσης Kria Vrisi	0	0	0	0	0,00	0,00	0,00	0,00	0,00	0,00
513	Εδεσσας Edessa	43	119	0	119	11,97	0,00	11,97	38,19	0,00	38,19
543	Αριδαίας Aridea	33	67	1	68	11,43	20,00	11,56	54,19	60,00	54,33
553	Σκύδρας Skidra	10	21	1	22	8,24	12,00	8,41	34,75	30,11	34,45
518	Κατερίνης Katerini	125	351	7	358	13,30	18,00	13,39	62,96	49,22	62,60
561	Αγνίου Eginiou	0	0	0	0	0,00	0,00	0,00	0,00	0,00	0,00
542	Λιτοχώρου Litochoro	31	54	2	56	13,04	11,00	12,96	70,02	60,60	69,73
519	Κιλκίς Kilkis	50	113	1	114	10,95	3,00	10,88	50,44	57,59	50,46
564	Ν. Σάντας N. Santas	0	0	0	0	0,00	0,00	0,00	0,00	0,00	0,00
512	Νάουσας Naousa	36	135	1	136	11,92	1,00	11,84	68,89	57,59	68,88
536	Νέων Μουδανίων Nea Moudania	41	98	1	99	12,07	2,00	11,97	64,97	52,35	64,95
559	Ν.Καλλικράτειας N. Kallikratia	28	49	1	50	10,96	17,00	11,08	66,00	60,20	65,83
552	Κασσάνδρας Kassandra	69	174	0	174	12,33	0,00	12,33	62,57	0,00	62,57
530	Πολυγύρου Poligiros	93	293	5	298	12,20	14,20	12,23	56,62	48,23	56,46
537	Γαλάτιστας Galatista	0	0	0	0	0,00	0,00	0,00	0,00	0,00	0,00
538	Γερακίνης Gerakinis	0	0	0	0	0,00	0,00	0,00	0,00	0,00	0,00
515	Σερρών Serres	128	307	7	314	11,82	12,86	11,84	64,31	56,48	64,12
546	Ηράκλειας Irakleias	0	0	0	0	0,00	0,00	0,00	0,00	0,00	0,00
563	Ν.Ζίχνης N.Zichnis	0	0	0	0	0,00	0,00	0,00	0,00	0,00	0,00

Κωδ. Code	Τίτλος Υποκ/τος Sub-branch name		Αριθμός Έργων ⁽¹⁾ Number of Constructi ons ⁽¹⁾	Αριθμός Οικοδόμων ⁽²⁾ Number of Insured Construction Workers ⁽²⁾			Μέση Πραγματοποιηθείσα Απασχόληση ⁽³⁾ Average Accomplished			Μέσο Ημερομίσθιο ⁽³⁾ Average Wage ⁽³⁾		
				Ανδρες Males	Γυναίκες Females	Σύνολο Total	Ανδρες Males	Γυναίκες Females	Σύνολο Total	Ανδρες Males	Γυναίκες Females	Σύνολο Total
539	Νιγρίτας	Nigrita	24	46	2	48	12,74	9,50	12,60	64,06	60,64	63,95
540	Σιδηροκάστρου	Sidirokastro	53	92	5	97	10,59	7,20	10,41	66,10	60,24	65,89
521	Στρατωνίου	Stratonio	32	85	1	86	11,18	2,00	11,07	64,04	52,35	64,01
ΠΕΡΙΦΕΡΕΙΑΚΟ ΘΕΣΣ/ΝΙΚΗΣ / THESSALONIKI REGIONAL			1.675	5.491	64	5.555	12,15	10,97	12,14	62,48	55,68	62,41
801	ΙΩΑΝΝΙΝΩΝ	Ioannina	365	886	20	906	14,00	14,65	14,02	61,72	50,61	61,46
805	Κόνιτσας	Konitsa	19	29	1	30	13,86	19,00	14,03	65,65	57,59	65,29
809	Μετσόβου	Metsovo	1	1	0	1	15,00	0,00	15,00	71,22	0,00	71,22
803	Αρτας	Arta	148	283	10	293	12,10	9,00	11,99	64,51	59,60	64,39
808	Φιλιππιάδας	Filipiada	14	28	0	28	7,29	0,00	7,29	71,18	0,00	71,18
906	Ηγουμέντσας	Igoumenitsa	106	221	13	234	12,09	20,31	12,55	62,96	44,69	61,31
804	Παραμυθιάς	Paramithia	0	0	0	0	0,00	0,00	0,00	0,00	0,00	0,00
806	Φιλιατών	Filiaton	0	0	0	0	0,00	0,00	0,00	0,00	0,00	0,00
901	Κερκυρας	Corfu	170	375	11	386	14,34	17,91	14,45	58,34	40,63	57,71
909	Ανω Λευκίμης	Ano Lefkimi	21	40	0	40	16,78	0,00	16,78	65,94	0,00	65,94
905	Λευκάδος	Lefkada	108	243	2	245	10,91	5,50	10,87	69,37	57,59	69,32
907	Βόνιτσας	Vonitsa	40	98	1	99	11,82	16,00	11,86	75,52	80,51	75,59
802	Πρέβεζας	Preveza	71	275	17	292	14,61	22,24	15,05	52,46	37,22	51,14
807	Πάργας	Parga	23	47	0	47	10,13	0,00	10,13	65,68	0,00	65,68
ΠΕΡΙΦΕΡΕΙΑΚΟ ΙΩΑΝΝΙΝΩΝ / IOANNINA REGIONAL			1.086	2.526	75	2.601	13,25	16,91	13,36	61,78	45,02	61,17
510	ΚΑΒΑΛΑΣ	Kavala	106	263	5	268	12,85	17,00	12,93	60,10	50,40	59,86
523	Ελευθερούπολης	Eleftheroupolis	74	137	4	141	11,33	10,75	11,31	64,04	57,59	63,87
528	Λιμένα Θάσου	Limenas Thasou	64	110	1	111	14,19	15,00	14,20	66,53	68,12	66,54
529	Λιμεναρίων Θάσου	Limenarion Thasou	15	31	0	31	17,61	0,00	17,61	63,90	0,00	63,90
524	Χρυσούπολης	Chrisoupolis	32	62	2	64	12,42	20,00	12,66	63,06	58,90	62,86
514	Δράμας	Dramas	146	342	7	349	12,94	15,29	12,99	58,26	56,01	58,21
709	Κ.Νευροκοπίου	K. Nevrokopi	11	22	0	22	12,64	0,00	12,64	67,06	0,00	67,06
703	Ξάνθης	Xanthi	129	346	16	362	12,25	12,56	12,26	57,80	53,82	57,62
ΠΕΡΙΦΕΡΕΙΑΚΟ ΚΑΒΑΛΑΣ / KAVALA REGIONAL			577	1.313	35	1.348	12,76	14,03	12,79	60,37	54,89	60,22
102	ΚΑΛΑΜΑΤΑΣ	Kalamata	146	420	16	436	11,85	12,56	11,88	60,80	53,75	60,53
125	Μελιγαλά	Meligala	33	39	1	40	11,92	5,00	11,75	56,13	57,59	56,14
115	Μεσσήνης	Messini	78	155	9	164	10,66	12,56	10,76	60,53	52,16	59,99
114	Πύλου	Pilos	47	81	5	86	12,65	8,20	12,40	69,09	63,72	68,88
119	Κυπαρισσίας	Kiparissia	65	110	0	110	11,63	0,00	11,63	68,74	0,00	68,74
121	Γαργαλιάνων	Gargalianon	1	1	0	1	18,00	0,00	18,00	57,59	0,00	57,59
120	Φιλιατρών	Filiatron	0	0	0	0	0,00	0,00	0,00	0,00	0,00	0,00
ΠΕΡΙΦΕΡΕΙΑΚΟ ΚΑΛΑΜΑΤΑΣ / KALAMATA REGIONAL			370	806	31	837	11,68	11,61	11,68	62,50	54,44	62,20

Κωδ. Code	Τίτλος Υποκ/τος Sub-branch name		Αριθμός Έργων ⁽¹⁾ Number of Constructi ons ⁽¹⁾	Αριθμός Οικοδόμων ⁽²⁾ Number of Insured Construction Workers ⁽²⁾			Μέση Πραγματοποιηθείσα Απασχόληση ⁽³⁾ Average Accomplished			Μέσο Ημερομίσθιο ⁽³⁾ Average Wage ⁽³⁾		
				Άνδρες Males	Γυναίκες Females	Σύνολο Total	Άνδρες Males	Γυναίκες Females	Σύνολο Total	Άνδρες Males	Γυναίκες Females	Σύνολο Total
604	ΚΑΡΔΙΤΣΑΣ	Karditsa	193	402	3	405	13,45	15,33	13,46	66,07	58,84	66,01
613	Μουζακίου	Mouzakiou	0	0	0	0	0,00	0,00	0,00	0,00	0,00	0,00
616	Παλαμά	Palama	0	0	0	0	0,00	0,00	0,00	0,00	0,00	0,00
612	Σοφάδων	Sofadon	1	8	0	8	26,00	0,00	26,00	36,33	0,00	36,33
608	Καλαμπάκας	Kalampaka	58	109	1	110	13,87	7,00	13,81	64,76	57,59	64,72
603	Τρικάλων	Trikala	171	357	4	361	12,64	8,00	12,59	65,20	66,12	65,21
618	Πύλης	Pilis	1	7	0	7	3,43	0,00	3,43	62,72	0,00	62,72
622	Φαρκαδώνας	Farkadona	0	0	0	0	0,00	0,00	0,00	0,00	0,00	0,00
ΠΕΡΙΦΕΡΕΙΑΚΟ ΚΑΡΔΙΤΣΑΣ / KARDITSA REGIONAL			424	883	8	891	13,21	10,63	13,19	65,03	61,48	65,00
520	ΚΟΖΑΝΗΣ	Kozani	117	275	5	280	11,97	8,80	11,91	65,96	61,28	65,90
554	Σερβίων	Servion	29	53	0	53	14,26	0,00	14,26	65,23	0,00	65,23
526	Αμύνταιου	Aminteuou	35	83	3	86	13,78	6,33	13,52	62,43	59,79	62,39
541	Γρεβενών	Grevena	59	165	1	166	13,46	14,00	13,46	56,56	59,95	56,58
562	Δεσκάτης	Deskati	10	9	1	10	11,00	20,00	11,90	61,61	57,59	60,94
517	Καστοριάς	Kastoria	90	180	0	180	13,63	0,00	13,63	47,08	0,00	47,08
565	Αργους Ορεστικού	Argos Orestiko	0	0	0	0	0,00	0,00	0,00	0,00	0,00	0,00
527	Πτολεμαίδας	Ptolemaida	67	145	2	147	13,62	9,50	13,56	62,80	58,99	62,77
548	Σιάτιστας	Siatista	30	63	2	65	11,86	11,50	11,85	63,84	60,09	63,73
555	Τσοτίλιου	Tsotiliou	0	0	0	0	0,00	0,00	0,00	0,00	0,00	0,00
516	Φλώρινας	Florina	68	220	4	224	15,14	1,75	14,90	60,97	52,35	60,95
ΠΕΡΙΦΕΡΕΙΑΚΟ ΚΟΖΑΝΗΣ / KOZANI REGIONAL			505	1.193	18	1.211	13,43	8,11	13,35	59,92	59,54	59,92
702	ΚΟΜΟΤΗΝΗΣ	Komotini	94	344	13	357	13,85	17,00	13,96	63,93	66,28	64,03
707	Σαπών	Sapon	37	71	1	72	14,18	15,00	14,19	62,14	53,86	62,02
701	Αλεξανδρούπολης	Alexandroupolis	110	302	5	307	12,40	20,20	12,52	57,91	36,74	57,36
708	Φερών	Feron	10	23	0	23	12,78	0,00	12,78	64,57	0,00	64,57
706	Διδυμοτείχου	Didimoticho	29	66	1	67	10,05	6,00	9,99	51,80	57,59	51,85
705	Ορεσιτιάδας	Orestiada	35	117	3	120	12,26	12,33	12,27	50,80	33,28	50,36
704	Σουφλίου	Soufliou	8	55	3	58	18,55	12,33	18,22	71,76	69,73	71,69
ΠΕΡΙΦΕΡΕΙΑΚΟ ΚΟΜΟΤΗΝΗΣ / KOMOTINI REGIONAL			323	978	26	1.004	13,22	16,04	13,29	60,60	55,93	60,45
023	ΛΑΜΙΑΣ	Lamia	121	388	15	403	11,45	18,40	11,71	64,42	46,08	63,35
147	Αμφίκλειας	Amfiklia	41	120	0	120	13,70	0,00	13,70	89,41	0,00	89,41
038	Δομοκού	Domokou	0	0	0	0	0,00	0,00	0,00	0,00	0,00	0,00
079	Μακραλώμης	Makrakomi	29	52	1	53	8,92	9,00	8,92	69,00	57,59	68,78
043	Αμφισσας	Amfissa	40	82	1	83	10,38	9,00	10,36	71,06	57,59	70,92
090	Γραβιάς	Gravia	1	1	0	1	10,00	0,00	10,00	57,59	0,00	57,59

Κωδ. Code	Τίτλος Υποκ/τος Sub-branch name		Αριθμός Έργων ⁽¹⁾ Number of Constructions ⁽¹⁾	Αριθμός Οικοδόμων ⁽²⁾ Number of Insured Construction Workers ⁽²⁾			Μέση Πραγματοποιηθείσα Απασχόληση ⁽³⁾ Average Accomplished			Μέσο Ημερομίσθιο ⁽³⁾ Average Wage ⁽³⁾		
				Ανδρες Males	Γυναίκες Females	Σύνολο Total	Ανδρες Males	Γυναίκες Females	Σύνολο Total	Ανδρες Males	Γυναίκες Females	Σύνολο Total
050	Ιτέας	Irtea	12	20	0	20	11,70	0,00	11,70	71,72	0,00	71,72
051	Αταλάντης	Atalantis	75	147	3	150	12,64	8,00	12,55	53,31	61,06	53,41
074	Αγ. Κων/νου	Ag. Konstantinou	0	0	0	0	0,00	0,00	0,00	0,00	0,00	0,00
078	Λάρυμνας	Larimna	0	0	0	0	0,00	0,00	0,00	0,00	0,00	0,00
029	Καρπενησίου	Karpenisi	64	105	5	110	14,03	12,20	13,95	71,18	66,36	70,99
049	Στυλίδας	Stilida	35	75	1	76	8,01	22,00	8,20	73,82	71,22	73,73
ΠΕΡΙΦΕΡΕΙΑΚΟ ΛΑΜΙΑΣ / LAMIA REGIONAL			418	990	26	1.016	11,69	15,42	11,79	68,35	51,96	67,80
602	ΛΑΡΙΣΑΣ	Larissa	132	575	6	581	11,20	12,33	11,21	74,46	66,81	74,38
614	Αγιάς	Agia	10	24	0	24	11,04	0,00	11,04	66,32	0,00	66,32
606	Ελασσόνας	Elassona	27	48	0	48	11,02	0,00	11,02	65,65	0,00	65,65
607	Τυρνάβου	Tirnavos	17	55	1	56	10,40	12,00	10,43	68,75	70,67	68,79
611	Φαρσάλων	Farsala	21	33	0	33	8,55	0,00	8,55	72,37	0,00	72,37
624	Αν. Λάρισας	An. Larissa	58	183	2	185	11,69	19,50	11,77	69,00	79,95	69,19
ΠΕΡΙΦΕΡΕΙΑΚΟ ΛΑΡΙΣΑΣ / LARISSA REGIONAL			265	918	9	927	11,14	13,89	11,17	72,28	71,28	72,26
203	ΜΥΤΙΛΗΝΗΣ	Mitilini	144	324	23	347	14,42	20,87	14,85	56,89	42,64	55,57
217	Καλλονής	Kallonis	41	87	0	87	12,95	0,00	12,95	75,01	0,00	75,01
215	Μήθυμνας	Mithimnas	0	0	0	0	0,00	0,00	0,00	0,00	0,00	0,00
210	Παππάδου	Pappadou	0	0	0	0	0,00	0,00	0,00	0,00	0,00	0,00
208	Πλωμαρίου	Plomariou	0	0	0	0	0,00	0,00	0,00	0,00	0,00	0,00
211	Πολυχνίτου	Polichnitou	1	4	0	4	6,50	0,00	6,50	61,22	0,00	61,22
207	Μύρινας (Λήμνου)	Mirimnas (Limnos)	75	160	2	162	13,54	7,00	13,46	63,74	72,63	63,80
202	Χίου	Chios	261	552	6	558	9,65	16,50	9,72	67,07	71,86	67,16
ΠΕΡΙΦΕΡΕΙΑΚΟ ΜΥΤΙΛΗΝΗΣ / MITILINI REGIONAL			522	1.127	31	1.158	11,82	19,13	12,01	63,62	48,23	62,96
101	ΠΑΤΡΑΣ	Patras	126	317	20	337	12,56	12,55	12,56	44,29	33,47	43,65
127	Κάτω Αχαιάς	Kato Achaias	46	89	0	89	10,65	0,00	10,65	42,75	0,00	42,75
131	Αγ. Αλεξίου	Ag. Alexiou	206	458	10	468	9,72	11,80	9,76	48,32	36,46	48,01
144	Ρίου	Riou	0	0	0	0	0,00	0,00	0,00	0,00	0,00	0,00
132	Ανω Πόλης	Ano Polis	4	17	0	17	10,47	0,00	10,47	46,18	0,00	46,18
Περιοχή Πάτρας			382	881	30	911	10,85	12,30	10,90	46,05	34,42	45,62
024	Αγρινίου	Agrinio	114	275	2	277	9,71	22,00	9,80	68,15	58,90	68,00
070	Αμφιλοχίας	Amfilochia	32	76	1	77	11,75	5,00	11,66	72,14	65,44	72,10
028	Αστακού	Astakou	0	0	0	0	0,00	0,00	0,00	0,00	0,00	0,00
103	Αγίου	Egiou	122	218	3	221	11,34	3,00	11,23	68,41	61,76	68,38
146	Ακράτας	Akrata	0	0	0	0	0,00	0,00	0,00	0,00	0,00	0,00
148	Καλαβρύτων	Kalavrita	41	81	1	82	8,86	1,00	8,77	57,68	52,35	57,67

Κωδ. Code	Τίτλος Υποκ/τος Sub-branch name		Αριθμός Έργων ⁽¹⁾ Number of Constructi ons ⁽¹⁾	Αριθμός Οικοδόμων ⁽²⁾ Number of Insured Construction Workers ⁽²⁾			Μέση Πραγματοποιηθείσα Απασχόληση ⁽³⁾ Average Accomplished			Μέσο Ημερομίσθιο ⁽³⁾ Average Wage ⁽³⁾		
				Άνδρες Males	Γυναίκες Females	Σύνολο Total	Άνδρες Males	Γυναίκες Females	Σύνολο Total	Άνδρες Males	Γυναίκες Females	Σύνολο Total
113	Αμαλιάδας	Amaliada	71	159	2	161	9,35	11,00	9,37	65,34	33,80	64,88
140	Βαρθολομιού	Vartholomiou	0	0	0	0	0,00	0,00	0,00	0,00	0,00	0,00
129	Γαστούνης	Gastounis	24	48	0	48	8,67	0,00	8,67	66,61	0,00	66,61
128	Λεχαινών	Lechena	30	74	1	75	11,35	5,00	11,27	61,77	57,50	61,75
903	Αργοστολίου	Argostoliou	106	211	3	214	12,36	9,33	12,32	61,57	66,33	61,62
908	Ιθάκης	Ithakis	12	32	0	32	11,47	0,00	11,47	60,65	0,00	60,65
904	Ληξουρίου	Lixouriou	37	53	0	53	12,55	0,00	12,55	32,65	0,00	32,65
911	Πόρου	Porou	0	0	0	0	0,00	0,00	0,00	0,00	0,00	0,00
912	Σάμης	Samis	0	0	0	0	0,00	0,00	0,00	0,00	0,00	0,00
902	Ζακύνθου	Zaklinthos	138	219	2	221	11,09	16,50	11,14	62,58	43,31	62,32
025	Μεσολογγίου	Messologi	54	119	1	120	11,55	8,00	11,53	54,95	36,65	54,84
112	Ναυπάκτου	Nafpaktos	82	152	2	154	11,57	15,00	11,62	68,29	63,87	68,21
104	Πύργου	Pirgos	132	240	3	243	10,35	7,67	10,31	65,87	64,13	65,86
145	Αρχαίας Ολυμπίας	Ancient Olimpia	0	0	0	0	0,00	0,00	0,00	0,00	0,00	0,00
122	Ζαχάρως	Zacharo	0	0	0	0	0,00	0,00	0,00	0,00	0,00	0,00
123	Κρεστένων	Krestena	53	92	2	94	10,57	6,50	10,48	72,51	59,60	72,34
ΠΕΡΙΦΕΡΕΙΑΚΟ ΠΑΤΡΑΣ / PATRA REGIONAL			1.430	2.930	53	2.983	10,82	11,13	10,83	58,65	42,38	58,36
010	ΠΕΙΡΑΙΑ	Piraeus	56	130	3	133	11,68	14,00	11,74	70,85	67,81	70,76
034	Αίγινας	Egina	50	97	1	98	8,29	8,00	8,29	71,62	74,74	71,65
068	Πόρου	Poros	30	58	1	59	10,22	11,00	10,24	63,39	52,35	63,18
213	Σερίφου	Serifos	25	46	0	46	12,93	0,00	12,93	69,93	0,00	69,93
067	Σπετσών	Spetses	9	71	0	71	9,79	0,00	9,79	71,37	0,00	71,37
057	Αγ.Σοφίας	Ag. Sofia	19	50	0	50	12,00	0,00	12,00	71,72	0,00	71,72
011	Αμφιάλη	Amfiali	26	89	2	91	9,46	21,00	9,71	67,23	59,80	66,88
048	Δραπετσώνας	Drapestona	16	128	5	133	13,20	10,00	13,08	65,31	50,36	64,88
059	Καμινίων	Kaminia	20	106	2	108	12,64	7,00	12,54	66,25	60,20	66,19
015	Κορυδαλλός	Koridallos	46	159	2	161	10,75	14,00	10,80	66,34	55,72	66,17
058	Νίκαιας	Nikea	22	69	0	69	7,74	0,00	7,74	66,08	0,00	66,08
071	Περάματος	Peramatos	13	178	1	179	13,40	16,00	13,41	68,26	66,44	68,25
Περιοχή Πειραιά			332	1.181	17	1.198	11,27	12,41	11,28	67,96	59,33	67,83
201	Ερμούπολης	Ermoupolis	85	244	1	245	7,48	7,00	7,48	61,17	52,35	61,14
216	Μυκόνου	Mikonos	47	173	4	177	12,91	12,75	12,90	70,97	68,04	70,91
214	Τήνου	Tinos	41	129	0	129	8,33	0,00	8,33	69,31	0,00	69,31
205	Μήλου	Milos	17	41	0	41	13,83	0,00	13,83	67,11	0,00	67,11
209	Νάξου	Naxos	84	216	0	216	12,74	0,00	12,74	67,66	0,00	67,66

Κωδ. Code	Τίτλος Υποκ/τος Sub-branch name		Αριθμός Έργων ⁽¹⁾ Number of Constructi ons ⁽¹⁾	Αριθμός Οικοδόμων ⁽²⁾ Number of Insured Construction Workers ⁽²⁾			Μέση Πραγματοποιηθείσα Απασχόληση ⁽³⁾ Average Accomplished			Μέσο Ημερομίσθιο ⁽³⁾ Average Wage ⁽³⁾		
				Ανδρες Males	Γυναίκες Females	Σύνολο Total	Ανδρες Males	Γυναίκες Females	Σύνολο Total	Ανδρες Males	Γυναίκες Females	Σύνολο Total
212	Θήρας	Thira	76	199	2	201	11,71	11,00	11,71	69,89	78,76	69,97
218	Πάρου	Paros	99	308	3	311	11,52	9,00	11,49	67,62	65,16	67,60
055	Σαλαμίνας	Salamina	53	126	0	126	10,48	0,00	10,48	67,26	0,00	67,26
204	Σάμου	Samos	70	172	3	175	11,22	12,00	11,23	64,95	66,26	64,97
219	Αγ.Κήρυκου	Ag. Kirikos	7	10	0	10	7,90	0,00	7,90	67,62	0,00	67,62
220	Ευδήλου	Evdiou	18	25	2	27	10,16	10,50	10,19	76,84	68,12	76,17
206	Καρλοβασίου	Karlovassiou	24	55	0	55	10,55	0,00	10,55	70,40	0,00	70,40
ΠΕΡΙΦΕΡΕΙΑΚΟ ΠΕΙΡΑΙΑ / PIRAEUS REGIONAL			953	2.879	32	2.911	11,05	11,72	11,05	67,79	63,10	67,74
401	ΡΟΔΟΥ	Rhodos	177	527	5	532	12,85	13,80	12,86	68,00	64,60	67,97
405	Αρχαγγέλου	Archaggelos	26	209	3	212	12,34	10,00	12,31	68,27	70,94	68,30
406	Καρπάθου	Karpathos	22	44	0	44	14,18	0,00	14,18	63,60	0,00	63,60
402	Καλύμνου	Kalymnos	33	68	1	69	10,87	11,00	10,87	70,38	60,90	70,24
403	Κω	Ko	57	156	2	158	12,83	11,50	12,82	67,36	62,01	67,30
404	Λέρου	Leros	28	70	1	71	8,90	10,00	8,92	68,01	60,20	67,89
407	Πάτμου	Patmos	28	70	0	70	10,00	0,00	10,00	71,14	0,00	71,14
ΠΕΡΙΦΕΡΕΙΑΚΟ ΡΟΔΟΥ / RHODOS REGIONAL			371	1.144	12	1.156	12,27	11,92	12,27	68,05	64,92	68,02
105	ΤΡΙΠΟΛΗΣ	Tripoli	103	274	4	278	10,07	11,25	10,09	68,04	65,05	67,99
130	Αστρους	Astros	35	55	0	55	8,58	0,00	8,58	70,60	0,00	70,60
135	Λεωνιδίου	Leonidio	41	74	0	74	9,80	0,00	9,80	70,33	0,00	70,33
109	Τροπαίων	Tropeon	43	61	0	61	7,30	0,00	7,30	72,08	0,00	72,08
106	Αργους	Argos	65	147	1	148	12,19	10,00	12,18	64,82	74,32	64,87
133	Κρανιδίου	Kranidi	53	251	0	251	11,24	0,00	11,24	69,03	0,00	69,03
110	Μεγαλόπολης	Megalopoli	51	268	6	274	15,69	12,50	15,62	84,77	62,05	84,37
111	Ναυπλίου	Nafplio	70	176	3	179	9,81	14,67	9,89	65,39	70,98	65,53
108	Σπάρτης	Sparti	69	176	4	180	11,44	7,75	11,36	65,90	57,30	65,77
117	Γυθείου	Gythio	76	161	1	162	13,05	4,00	12,99	72,08	68,12	72,07
137	Μολάων	Molaon	73	149	2	151	10,68	13,00	10,71	71,00	52,55	70,70
139	Νεάπολης	Neapoli	0	0	0	0	0,00	0,00	0,00	0,00	0,00	0,00
138	Σκάλας	Skalas	0	0	0	0	0,00	0,00	0,00	0,00	0,00	0,00
ΠΕΡΙΦΕΡΕΙΑΚΟ ΤΡΙΠΟΛΗΣ / TRIPOLI REGIONAL			679	1.792	21	1.813	11,52	11,19	11,52	71,74	63,24	71,64
022	ΧΑΛΚΙΔΑΣ	Chalkida	202	433	12	445	11,75	14,00	11,81	61,83	46,66	61,34
030	Αλιβερίου	Aliveri	63	129	3	132	11,23	15,67	11,33	62,77	62,58	62,76
077	Ιστιαιάς	Istiea	44	72	0	72	13,43	0,00	13,43	36,60	0,00	36,60
066	Αιδηψού	Edipsos	19	34	0	34	13,97	0,00	13,97	44,66	0,00	44,66
032	Κύμης	Kimi	65	130	1	131	12,50	10,00	12,48	54,88	28,80	54,72

Κωδ. Code	Τίτλος Υποκ/τος Sub-branch name	Αριθμός Έργων ⁽¹⁾ Number of Constructions ⁽¹⁾	Αριθμός Οικοδόμων ⁽²⁾ Number of Insured Construction Workers ⁽²⁾			Μέση Πραγματοποιηθείσα Απασχόληση ⁽³⁾ Average Accomplished			Μέσο Ημερομίσθιο ⁽³⁾ Average Wage ⁽³⁾		
			Άνδρες Males	Γυναίκες Females	Σύνολο Total	Άνδρες Males	Γυναίκες Females	Σύνολο Total	Άνδρες Males	Γυναίκες Females	Σύνολο Total
052	Μαντουδίου Mantoudi	29	60	0	60	8,92	0,00	8,92	67,37	0,00	67,37
136	Αγ. Άννας Ag. Anna	0	0	0	0	0,00	0,00	0,00	0,00	0,00	0,00
031	Λίμνης Limnis	0	0	0	0	0,00	0,00	0,00	0,00	0,00	0,00
ΠΕΡΙΦΕΡΕΙΑΚΟ ΧΑΛΚΙΔΑΣ / CHALKIDA REGIONAL		422	858	16	874	11,81	14,06	11,86	57,93	49,19	57,74
301	ΧΑΝΙΩΝ Chania	216	586	3	589	12,48	21,33	12,52	63,74	68,33	63,78
308	Κισσάμου Kissamou	37	58	1	59	13,02	5,00	12,88	63,89	71,22	63,94
303	Ρεθύμνου Rethimnou	123	318	3	321	11,45	7,33	11,41	62,20	59,98	62,18
313	Περάματος Peramatos	27	69	1	70	11,54	22,00	11,69	62,89	57,59	62,75
ΠΕΡΙΦΕΡΕΙΑΚΟ ΧΑΝΙΩΝ / CHANIA REGIONAL		403	1.031	8	1.039	12,13	14,13	12,14	63,25	64,74	63,26
Άγνωστο / Unknown		28	136	0	136	14,05	0,00	14,05	65,57	0,00	65,57
ΣΥΝΟΛΟ ΧΩΡΑΣ/ENTIRE COUNTRY		14.491	41.435	600	42.035	11,64	13,07	11,66	64,60	54,13	64,44

⁽¹⁾ Ο αριθμός έργων αφορά τα διακριτά έργα, δηλ. εάν το ίδιο έργο δηλώνεται σε πολλά υποκ/ματα, προσμετράται μία μόνο φορά.

⁽²⁾ Ως αριθμός οικοδόμων έχει ληφθεί ο αριθμός όλων των διακριτών οικοδόμων ανά Υποκ/μα υποβολής της ΑΠΔ, δηλ. εάν ένας οικοδόμος έχει δηλωθεί πολλές φορές στο ίδιο υποκ/μα, προσμετράται μία μόνο φορά. Εάν ένας οικοδόμος έχει δηλωθεί σε πολλά υποκ/ματα προσμετράται τόσες φορές όσα είναι και τα υποκ/ματα αυτά.

⁽³⁾ Για τον υπολογισμό της μέσης πραγματοποιηθείσας απασχόλησης και του μέσου ημερομισθίου χρησιμοποιήθηκαν οι πραγματοποιηθείσες ημέρες εργασίας. Για τον υπολογισμό της μέσης ασφαλιστέας απασχόλησης πολλαπλασιάζουμε τη μέση πραγματοποιηθείσα απασχόληση με το συντελεστή 1,2 . Αντίστοιχα, για τον υπολογισμό του μέσου ασφαλιστέου ημερομισθίου διαιρούμε το μέσο ημερομίσθιο με το συντελεστή 1,2 .

ΠΑΡΑΤΗΡΗΣΕΙΣ

1. Ο αριθμός διακριτών οικοδόμων, δηλ. των οικοδόμων με διαφορετικούς αριθμούς μητρώου ασφαλισμένου, είναι 38957, με γενική μέση απασχόληση ίση με 12,58 ημέρες.

2. Τα υψηλά μέσα ημερομίσθια σε κάποια υποκ/ματα, οφείλονται σε μεγάλα τεχνικά έργα που εκτελούνται στις περιοχές τους.

⁽¹⁾ The number of constructions is distinct, i.e if the same construction is declared in different sub-branches it counts once.

⁽²⁾ The number of construction workers is distinct by sub-branch, i.e if a construction worker is declared more than once in the same sub-branch it counts as one, but if he is declared in different sub-branches we count him as many times as the sub-branches.

⁽³⁾ The number of accomplished working days is used for the calculation of average accomplished employment and average wage. To calculate average employment subject to contribution, you must multiply average accomplished employment by (1,2) . To calculate average wage subject to contribution, you must divide average wage with (1,2).

COMMENTS

1. The distinct number of construction workers is 38957 and the average employment is 12,58 days.

2. High average wages in certain sub-branches are mainly due to major technical projects that are under construction in these areas.

ΙΟΥΛΙΟΣ 2012 / JULY 2012

ΠΙΝΑΚΑΣ ΙΙΙ.3 : ΟΙΚΟΔΟΜΟΤΕΧΝΙΚΑ ΕΡΓΑ
ΑΡΙΘΜΟΣ ΟΙΚΟΔΟΜΩΝ, ΜΕΣΗ ΑΠΑΣΧΟΛΗΣΗ ΚΑΙ ΜΕΣΟ ΗΜΕΡΟΜΙΣΘΙΟ ΑΝΑ ΗΛΙΚΙΑ
TABLE ΙΙΙ.3 : CONSTRUCTIONS

NUMBER OF CONSTRUCTION WORKERS, AVERAGE EMPLOYMENT (DAYS) & AVERAGE WAGE BY AGE

ΗΛΙΚΙΑ AGE	Αριθμός Οικοδόμων ⁽¹⁾ Number of Construction Workers ⁽¹⁾	Μέση Απασχόληση ⁽²⁾ Average Employment (days) ⁽²⁾	Μέσο Ημερομίσθιο ⁽²⁾ Average wage ⁽²⁾
Άγνωστη Unknown	5	11,40	78,82
<= 14	3	11,00	54,92
15-19	145	11,11	49,77
20-24	1.232	11,34	52,47
25-29	3.242	11,63	56,52
30-34	5.761	12,10	60,59
35-39	6.737	12,38	63,78
40-44	6.707	12,58	65,68
45-49	5.911	12,88	67,05
50-54	4.893	13,19	68,09
55-59	3.595	13,72	69,70
60-64	622	13,15	65,05
65-69	95	11,87	70,24
>= 70	9	9,56	66,54
ΣΥΝΟΛΑ TOTAL	38.957	12,58	64,44

⁽¹⁾ Ο αριθμός των οικοδόμων αναφέρεται στους διακριτούς οικοδόμους δηλ. στους οικοδόμους με διαφορετικούς αριθμούς μητρώου ασφαλισμένου.

⁽²⁾ Για τον υπολογισμό της μέσης απασχόλησης και του μέσου ημερομισθίου χρησιμοποιήθηκαν οι πραγματοποιηθείσες ημέρες εργασίας.

ΠΑΡΑΤΗΡΗΣΕΙΣ

1. Η μικρότερη μέση τιμή απασχόλησης (11,87 ημέρες) παρατηρείται στις ηλικίες 65-69 ετών και η μεγαλύτερη (13,72 ημέρες) παρατηρείται στις ηλικίες 55-59 ετών.

Η μικρότερη μέση τιμή ημερομισθίου (65,05€) παρατηρείται στις ηλικίες 60-64 ετών και η μεγαλύτερη (70,24€) παρατηρείται στις ηλικίες 65-69 ετών.

2. Το μεγαλύτερο ποσοστό οικοδόμων (9,23%) παρουσιάζεται στις ηλικίες 55-59 ετών.

3. Η μέση απασχόληση ανέρχεται σε 12,58 ημέρες και το μέσο ημερομίσθιο σε 64,44€.

⁽¹⁾ The number of construction workers is distinct, i.e. each const. worker is counted only once, regardless the number of different projects he may work for.

⁽²⁾ The number of accomplished working days is used for the calculation of average employment and average wage.

COMMENTS

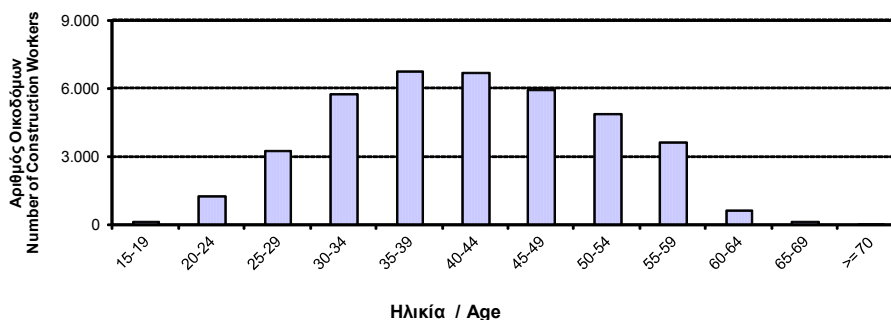
1. The lowest average employment (11,87 days) appears for ages between 65 and 69 years old, while the highest average employment (13,72 days) appears for ages between 55 and 59 years old.

The lowest average wage (65,05€) appears for ages between 60 and 64 years old, while the highest average wage (70,24€) appears for ages between 65 and 69 years old.

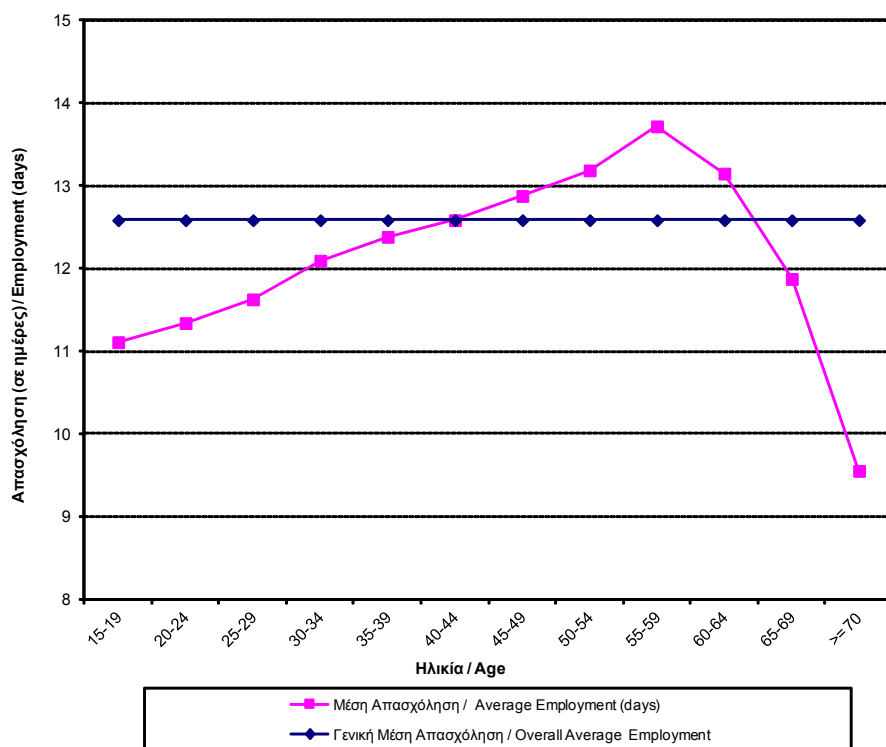
2. The highest percentage of the construction workers (9,23%) is aged between 55 and 59.

3. The average employment is 12,58 days and the average wage is 64,44€.

ΔΙΑΓΡΑΜΜΑ ΙΙΙ.3.1 : ΑΡΙΘΜΟΣ ΔΙΑΚΡΙΤΩΝ ΟΙΚΟΔΟΜΩΝ ΑΝΑ ΗΛΙΚΙΑ
CHART ΙΙΙ.3.1 : DISTRIBUTION OF DISTINCT CONSTRUCTION WORKERS BY AGE



ΔΙΑΓΡΑΜΜΑ III.3.2 : ΜΕΣΗ ΑΠΑΣΧΟΛΗΣΗ ΟΙΚΟΔΟΜΩΝ ΑΝΑ ΗΛΙΚΙΑ
CHART III.3.2 : AVERAGE EMPLOYMENT (DAYS) OF CONSTRUCTION WORKERS BY AGE



ΔΙΑΓΡΑΜΜΑ III.3.3 : ΜΕΣΟ ΗΜΕΡΟΜΙΣΘΙΟ ΟΙΚΟΔΟΜΩΝ ΑΝΑ ΗΛΙΚΙΑ
CHART III.3.3 : AVERAGE WAGE OF CONSTRUCTION WORKERS BY AGE

