

ΜΗΝΙΑΙΑ ΣΤΟΙΧΕΙΑ ΑΠΑΣΧΟΛΗΣΗΣ ΙΚΑ-ΕΤΑΜ ΙΟΥΛΙΟΣ 2011

Τα μεγέθη που αναφέρονται στους πίνακες, όπως αριθμός ασφαλισμένων, αριθμός επιχειρήσεων κλπ, αφορούν μόνο στα ελεγμένα στοιχεία και όχι στο σύνολο.

ΠΕΡΙΕΧΟΜΕΝΑ

Σελίδα

ΤΜΗΜΑ 0 : Συγκεντρωτικά στοιχεία

Πίνακας 0.1: ΚΟΙΝΕΣ ΕΠΙΧΕΙΡΗΣΕΙΣ ΚΑΙ ΟΙΚΟΔΟΜΟΤΕΧΝΙΚΑ ΕΡΓΑ – ΚΑΤΑΝΟΜΗ ΤΩΝ ΕΠΙΧΕΙΡΗΣΕΩΝ, ΤΗΣ ΑΠΑΣΧΟΛΗΣΗΣ ΚΑΙ ΤΟΥ ΗΜΕΡΟΜΙΣΘΙΟΥ ΤΩΝ ΑΣΦΑΛΙΣΜΕΝΩΝ ΑΝΑ ΤΥΠΟ ΕΠΙΧΕΙΡΗΣΗΣ - ΔΙΑΓΡΑΜΜΑΤΑ.....	2
Πίνακας 0.2: ΚΟΙΝΕΣ ΕΠΙΧΕΙΡΗΣΕΙΣ - ΚΑΤΑΝΟΜΗ ΤΗΣ ΑΠΑΣΧΟΛΗΣΗΣ, ΤΟΥ ΗΜΕΡΟΜΙΣΘΙΟΥ ΚΑΙ ΤΟΥ ΜΕΣΟΥ ΜΙΣΘΟΥ ΤΩΝ ΑΣΦΑΛΙΣΜΕΝΩΝ ΑΝΑ ΤΥΠΟ ΑΠΑΣΧΟΛΗΣΗΣ.....	3
Πίνακας 0.3: ΚΟΙΝΕΣ ΕΠΙΧΕΙΡΗΣΕΙΣ ΚΑΙ ΟΙΚΟΔΟΜΟΤΕΧΝΙΚΑ ΕΡΓΑ – ΚΑΤΑΝΟΜΗ ΑΣΦΑΛΙΣΜΕΝΩΝ ΑΝΑ ΥΠΗΚΟΟΤΗΤΑ.....	4
Πίνακας 0.4: ΚΟΙΝΕΣ ΕΠΙΧΕΙΡΗΣΕΙΣ ΚΑΙ ΟΙΚΟΔΟΜΟΤΕΧΝΙΚΑ ΕΡΓΑ – ΚΑΤΑΝΟΜΗ ΑΣΦΑΛΙΣΜΕΝΩΝ ΑΝΑ ΗΛΙΚΙΑ ΚΑΙ ΦΥΛΟ.....	5
Πίνακας 0.5: ΚΟΙΝΕΣ ΕΠΙΧΕΙΡΗΣΕΙΣ ΚΑΙ ΟΙΚΟΔΟΜΟΤΕΧΝΙΚΑ ΕΡΓΑ – ΚΑΤΑΝΟΜΗ ΑΣΦΑΛΙΣΜΕΝΩΝ ΑΝΑ ΟΙΚΟΝΟΜΙΚΗ ΔΡΑΣΤΗΡΙΟΤΗΤΑ ΚΑΙ ΥΠΗΚΟΟΤΗΤΑ.....	6
Πίνακας 0.6: ΚΟΙΝΕΣ ΕΠΙΧΕΙΡΗΣΕΙΣ ΚΑΙ ΟΙΚΟΔΟΜΟΤΕΧΝΙΚΑ ΕΡΓΑ – ΚΑΤΑΝΟΜΗ ΑΣΦΑΛΙΣΜΕΝΩΝ ΑΝΑ ΕΠΑΓΓΕΛΜΑ ΚΑΙ ΥΠΗΚΟΟΤΗΤΑ.....	7

ΤΜΗΜΑ Ι: Κοινές Επιχειρήσεις με 10 Μισθωτούς και Άνω

Πίνακας Ι.1: ΑΡΙΘΜΟΣ ΕΠΙΧΕΙΡΗΣΕΩΝ ΚΑΙ ΑΡΙΘΜΟΣ ΑΣΦΑΛΙΣΜΕΝΩΝ ΣΤΟ Ι.Κ.Α - ΔΙΑΓΡΑΜΜΑ	9
Πίνακας Ι.2: ΑΡΙΘΜΟΣ ΑΣΦΑΛΙΣΜΕΝΩΝ ΣΤΟ Ι.Κ.Α. ΚΑΤΑ ΤΥΠΟ ΑΠΑΣΧΟΛΗΣΗΣ, ΦΥΛΟ, ΜΕΣΗ ΑΠΑΣΧΟΛΗΣΗ ΚΑΙ ΜΕΣΟ ΗΜΕΡΟΜΙΣΘΙΟ - ΔΙΑΓΡΑΜΜΑΤΑ.....	10
Πίνακας Ι.3: ΑΡΙΘΜΟΣ ΑΣΦΑΛΙΣΜΕΝΩΝ, ΜΕΣΗ ΑΠΑΣΧΟΛΗΣΗ, ΜΕΣΟ ΗΜΕΡΟΜΙΣΘΙΟ ΚΑΤΑ ΟΙΚΟΝΟΜΙΚΗ ΔΡΑΣΤΗΡΙΟΤΗΤΑ ΕΡΓΟΔΟΤΗ ΚΑΙ ΦΥΛΟ ΓΙΑ ΠΛΗΡΗ ΑΠΑΣΧΟΛΗΣΗ.....	12-15
Πίνακας Ι.4: ΑΡΙΘΜΟΣ ΑΣΦΑΛΙΣΜΕΝΩΝ, ΜΕΣΗ ΑΠΑΣΧΟΛΗΣΗ, ΜΕΣΟ ΗΜΕΡΟΜΙΣΘΙΟ ΚΑΤΑ ΟΙΚΟΝΟΜΙΚΗ ΔΡΑΣΤΗΡΙΟΤΗΤΑ ΕΡΓΟΔΟΤΗ ΚΑΙ ΦΥΛΟ ΓΙΑ ΠΛΗΡΗ ΑΠΑΣΧΟΛΗΣΗ ΣΤΗ ΜΕΤΑΠΟΙΗΣΗ.....	16-18

ΤΜΗΜΑ ΙΙ: Κοινές Επιχειρήσεις με Λιγότερους από 10 Μισθωτούς

Πίνακας ΙΙ.1: ΑΡΙΘΜΟΣ ΕΠΙΧΕΙΡΗΣΕΩΝ ΚΑΙ ΑΡΙΘΜΟΣ ΑΣΦΑΛΙΣΜΕΝΩΝ ΣΤΟ Ι.Κ.Α - ΔΙΑΓΡΑΜΜΑ.....	20
Πίνακας ΙΙ.2: ΑΡΙΘΜΟΣ ΑΣΦΑΛΙΣΜΕΝΩΝ ΣΤΟ Ι.Κ.Α. ΚΑΤΑ ΤΥΠΟ ΑΠΑΣΧΟΛΗΣΗΣ, ΦΥΛΟ, ΜΕΣΗ ΑΠΑΣΧΟΛΗΣΗ ΚΑΙ ΜΕΣΟ ΗΜΕΡΟΜΙΣΘΙΟ - ΔΙΑΓΡΑΜΜΑΤΑ.....	21
Πίνακας ΙΙ.3: ΑΡΙΘΜΟΣ ΑΣΦΑΛΙΣΜΕΝΩΝ, ΜΕΣΗ ΑΠΑΣΧΟΛΗΣΗ, ΜΕΣΟ ΗΜΕΡΟΜΙΣΘΙΟ ΚΑΤΑ ΟΙΚΟΝΟΜΙΚΗ ΔΡΑΣΤΗΡΙΟΤΗΤΑ ΕΡΓΟΔΟΤΗ ΚΑΙ ΦΥΛΟ ΓΙΑ ΠΛΗΡΗ ΑΠΑΣΧΟΛΗΣΗ.....	23-26
Πίνακας ΙΙ.4: ΑΡΙΘΜΟΣ ΑΣΦΑΛΙΣΜΕΝΩΝ, ΜΕΣΗ ΑΠΑΣΧΟΛΗΣΗ, ΜΕΣΟ ΗΜΕΡΟΜΙΣΘΙΟ ΚΑΤΑ ΟΙΚΟΝΟΜΙΚΗ ΔΡΑΣΤΗΡΙΟΤΗΤΑ ΕΡΓΟΔΟΤΗ ΚΑΙ ΦΥΛΟ ΓΙΑ ΠΛΗΡΗ ΑΠΑΣΧΟΛΗΣΗ ΣΤΗ ΜΕΤΑΠΟΙΗΣΗ.....	27-29

ΤΜΗΜΑ ΙΙΙ : Οικοδομοτεχνικά Έργα - Οικοδόμοι

Πίνακας ΙΙΙ.1: ΓΕΩΓΡΑΦΙΚΗ ΚΑΤΑΝΟΜΗ ΕΡΓΩΝ ΚΑΙ ΟΙΚΟΔΟΜΩΝ - ΔΙΑΓΡΑΜΜΑΤΑ.....	31
Πίνακας ΙΙΙ.2: ΑΡΙΘΜΟΣ ΕΡΓΩΝ ΚΑΙ ΟΙΚΟΔΟΜΩΝ, ΜΕΣΗ ΑΠΑΣΧΟΛΗΣΗ, ΜΕΣΟ ΗΜΕΡΟΜΙΣΘΙΟ ΑΝΑ ΥΠΟΚΑΤΑΣΤΗΜΑ.....	33-41
Πίνακας ΙΙΙ.3: ΑΡΙΘΜΟΣ ΟΙΚΟΔΟΜΩΝ, ΜΕΣΗ ΑΠΑΣΧΟΛΗΣΗ, ΜΕΣΟ ΗΜΕΡΟΜΙΣΘΙΟ ΑΝΑ ΗΛΙΚΙΑ – ΔΙΑΓΡΑΜΜΑΤΑ.....	43

Τμήμα 0 : Συγκεντρωτικά Στοιχεία

ΙΟΥΛΙΟΣ 2011 / JULY 2011

ΠΙΝΑΚΑΣ 1: ΚΟΙΝΕΣ ΕΠΙΧΕΙΡΗΣΕΙΣ ΚΑΙ ΟΙΚΟΔΟΜΟΤΕΧΝΙΚΑ ΕΡΓΑ
ΚΑΤΑΝΟΜΗ ΤΩΝ ΕΠΙΧΕΙΡΗΣΕΩΝ, ΤΗΣ ΑΠΑΣΧΟΛΗΣΗΣ ΚΑΙ ΤΟΥ ΗΜΕΡΟΜΙΣΘΙΟΥ ΤΩΝ ΑΣΦΑΛΙΣΜΕΝΩΝ ΑΝΑ ΤΥΠΟ ΕΠΙΧΕΙΡΗΣΗΣ
TABLE 1 : ENTERPRISES & CONSTRUCTIONS
DISTRIBUTION OF ENTERPRISES, AVERAGE DAYS OF EMPLOYMENT PER MONTH , AVERAGE WAGE PER DAY BY TYPE OF ENTERPRISE

ΤΥΠΟΣ ΕΠΙΧΕΙΡΗΣΗΣ TYPE OF ENTERPRISE	Αριθμός Επιχειρήσεων & Οικοδομοτεχνικών Έργων Number of Enterprises & Constructions	Αριθμός Ασφαλισμένων Number of Insured Individuals			Μέση Απασχόληση Average days of Employment per month			Μέσο Ημερομίσθιο (Τακτικών Αποδοχών) Average Wage per day (Regular earnings only)		
		Άνδρες Males	Γυναίκες Females	Σύνολο Total	Άνδρες Males	Γυναίκες Females	Σύνολο Total	Άνδρες Males	Γυναίκες Females	Σύνολο Total
Κοινές Επιχειρήσεις - Enterprises	233.554	870.398	784.685	1.655.083	23,47	23,03	23,26	60,76	49,05	55,26
Οικοδομοτεχνικά Έργα - Constructions	24.682	63.615	924	64.539	12,89	13,86	12,90	68,64	60,63	68,51
Σύνολο Total	258.236	934.013	785.609	1.719.622	22,76	23,01	22,87	61,06	49,06	55,53

Παρατηρήσεις:

- 1) Ο αριθμός ασφαλισμένων είναι διακριτός και δεν είναι το σύνολο των ασφαλισμένων του ΙΚΑ-ΕΤΑΜ αλλά μόνο όσοι έχουν ενταχτεί στο σύστημα των ΑΠΔ και έχουν ελεγχθεί κατά την ημερομηνία επεξεργασίας των στοιχείων.
- 2) Η μέση απασχόληση και το μέσο ημερομίσθιο αναφέρονται για κάθε απασχόληση εργαζομένου χωρίς να περιλαμβάνουν το σύνολο των απασχολήσεων του σε περίπτωση πολλαπλών απασχολήσεων.
- 3) Στις τακτικές αποδοχές δεν περιλαμβάνονται τα bonus και οι υπερωρίες

Comments

- 1) The number of insured individuals is distinct and does not refer to the total population insured by IKA-ETAM but to those individuals which are insured through the DPS (Detailed Periodical Statements) system and have been checked by the data processing date
- 2) Average days of employment per month and average wage per day do not refer to distinct individuals as for those with more than one employment, days and salary are not aggregated.
- 3) Regular earnings exclude bonuses and overtime

ΙΟΥΛΙΟΣ 2011 / JULY 2011

ΠΙΝΑΚΑΣ 2 : ΚΟΙΝΕΣ ΕΠΙΧΕΙΡΗΣΕΙΣ

ΚΑΤΑΝΟΜΗ ΤΗΣ ΑΠΑΣΧΟΛΗΣΗΣ, ΤΟΥ ΗΜΕΡΟΜΙΣΘΙΟΥ ΚΑΙ ΤΟΥ ΜΕΣΟΥ ΜΙΣΘΟΥ ΤΩΝ ΑΣΦΑΛΙΣΜΕΝΩΝ ΑΝΑ ΤΥΠΟ ΑΠΑΣΧΟΛΗΣΗΣ

TABLE 2 : REGULAR ENTERPRISES

DISTRIBUTION OF EMPLOYMENT, AVERAGE WAGE PER DIEM, AND AVERAGE SALARY OF THE INSURED INDIVIDUALS BY TYPE OF EMPLOYMENT

		ΙΟΥΛΙΟΣ 2011 / JULY 2011					
ΤΥΠΟΣ ΑΠΑΣΧΟΛΗΣΗΣ	ΦΥΛΟ	ΑΝΔΡΕΣ MEN	ΓΥΝΑΙΚΕΣ WOMEN	ΣΥΝΟΛΟ TOTAL	SEX	TYPE OF EMPLOYMENT	
ΣΥΝΟΛΟ ΚΟΙΝΩΝ ΕΠΙΧΕΙΡΗΣΕΩΝ	ΠΛΗΡΗΣ ΑΠΑΣΧΟΛΗΣΗ	ΑΡΙΘΜΟΣ ΑΣΦΑΛΙΣΜΕΝΩΝ	770.231	612.631	1.382.862	NUMBER OF INSURED INDIVIDUALS	FULL TIME
		ΜΕΣΗ ΑΠΑΣΧΟΛΗΣΗ	24,03	23,91	23,98	AVERAGE EMPLOYMENT	
		ΜΕΣΟ ΗΜΕΡΟΜΙΣΘΙΟ	63,94	53,79	59,46	AVERAGE WAGE	
		ΜΕΣΟΣ ΜΙΣΘΟΣ	1536,30	1286,16	1425,48	AVERAGE SALARY	
	ΜΕΡΙΚΗ ΑΠΑΣΧΟΛΗΣΗ	ΑΡΙΘΜΟΣ ΑΣΦΑΛΙΣΜΕΝΩΝ	109.858	182.957	292.815	NUMBER OF INSURED INDIVIDUALS	PART TIME
		ΜΕΣΗ ΑΠΑΣΧΟΛΗΣΗ	19,56	20,08	19,89	AVERAGE EMPLOYMENT	
		ΜΕΣΟ ΗΜΕΡΟΜΙΣΘΙΟ	34,14	30,53	31,86	AVERAGE WAGE	
		ΜΕΣΟΣ ΜΙΣΘΟΣ	667,78	613,21	633,69	AVERAGE SALARY	
	ΣΥΝΟΛΟ*	ΑΡΙΘΜΟΣ ΑΣΦΑΛΙΣΜΕΝΩΝ	883.431	798.843	1.682.274	NUMBER OF INSURED INDIVIDUALS	TOTAL
		ΜΕΣΗ ΑΠΑΣΧΟΛΗΣΗ	23,47	23,03	23,26	AVERAGE EMPLOYMENT	
		ΜΕΣΟ ΗΜΕΡΟΜΙΣΘΙΟ	60,76	49,05	55,26	AVERAGE WAGE	
		ΜΕΣΟΣ ΜΙΣΘΟΣ	1425,95	1129,34	1285,10	AVERAGE SALARY	

REGULAR ENTERPRISES

(1) Ο αριθμός των ασφαλισμένων δεν είναι διακριτός, επειδή ο ίδιος ασφαλισμένος μπορεί να μετρηθεί τόσες φορές όσοι είναι και οι εργοδότες του.

(1) The number of insured individuals is not distinct, because the same person can be counted as many times as many employers it has.

(2) Ως ασφαλισμένοι με "πλήρη απασχόληση" έχει ληφθεί ο αριθμός των ασφαλισμένων του ΙΚΑ-ΕΤΑΜ που εργάζονται με πλήρες ωράριο ανεξάρτητα από τον αριθμό των ημερών εβδομαδιαίως, αλλιώς θεωρούνται ως εργαζόμενοι με "μερική απασχόληση"

(2) Full-time employees refer to number of individuals insured by IKA-ETAM who work full-time regardless of the number of working days per week, in any other case, they are considered part-time employees.

(3) Στο " ΣΥΝΟΛΟ* " περιλαμβάνονται οι μισθωτοί με πλήρη και μερική απασχόληση καθώς και εκείνοι για τους οποίους δεν έχει δηλωθεί ή είναι λάθος ο τύπος της απασχόλησης

(3) As "TOTAL" we consider all employees with full or part time employment and even those for which no type of employment has been declared or it is wrong.

ΙΟΥΛΙΟΣ 2011 / JULY 2011

**ΠΙΝΑΚΑΣ 3 : ΚΟΙΝΕΣ ΕΠΙΧΕΙΡΗΣΕΙΣ ΚΑΙ ΟΙΚΟΔΟΜΟΤΕΧΝΙΚΑ ΕΡΓΑ
ΚΑΤΑΝΟΜΗ ΑΣΦΑΛΙΣΜΕΝΩΝ ΑΝΑ ΥΠΗΚΟΟΤΗΤΑ
TABLE 3 : ENTERPRISES & CONSTRUCTIONS
DISTRIBUTION OF INSURED POPULATION BY NATIONALITY**

Υπηκοότητα Nationality	Αριθμός Ασφαλισμένων σε Κοινές Επιχειρήσεις (1)				Αριθμός Ασφαλισμένων σε Οικοδομοτεχνικά Έργα (1)				Σύνολο Ασφαλισμένων (1)			
	Number of Insured Individuals in Enterprises (1)				Number of Insured Individuals in Constructions (1)				Total Insured Population (1)			
	Άνδρες Males	Γυναίκες Females	Σύνολο Total	%	Άνδρες Males	Γυναίκες Females	Σύνολο Total	%	Άνδρες Males	Γυναίκες Females	Σύνολο Total	%
ΕΛΛΑΔΑ - GREECE	762.462	687.229	1.449.691	87,59	37.036	645	37.681	58,38	799.498	687.874	1.487.372	86,49
ΑΛΒΑΝΙΑ - ALBANIA	51.094	41.026	92.120	5,57	20.219	206	20.425	31,65	71.313	41.232	112.545	6,54
ΒΟΥΛΓΑΡΙΑ - BULGARIA	6.678	12.362	19.040	1,15	489	9	498	0,77	7.167	12.371	19.538	1,14
ΡΟΥΜΑΝΙΑ - ROMANIA	6.791	7.375	14.166	0,86	1.919	18	1.937	3,00	8.710	7.393	16.103	0,94
ΡΩΣΣΙΑ - RUSSIAN FEDERATION	3.880	9.282	13.162	0,80	723	19	742	1,15	4.603	9.301	13.904	0,81
ΠΑΚΙΣΤΑΝ - PAKISTAN	10.149	33	10.182	0,62	547	0	547	0,85	10.696	33	10.729	0,62
ΦΙΛΙΠΠΙΝΕΣ - PHILIPPINES	1.378	3.532	4.910	0,30	5	0	5	0,01	1.383	3.532	4.915	0,29
ΓΕΩΡΓΙΑ - GEORGIA	1.630	2.621	4.251	0,26	335	3	338	0,52	1.965	2.624	4.589	0,27
ΙΝΔΙΑ - INDIA	4.026	146	4.172	0,25	141	1	142	0,22	4.167	147	4.314	0,25
ΠΟΛΩΝΙΑ - POLAND	1.310	2.763	4.073	0,25	349	5	354	0,55	1.659	2.768	4.427	0,26
ΜΠΑΓΚΛΑΝΤΕΣ - BANGLADESH	3.653	21	3.674	0,22	28	0	28	0,04	3.681	21	3.702	0,22
ΟΥΚΡΑΝΙΑ - UKRAINE	787	2.722	3.509	0,21	80	3	83	0,13	867	2.725	3.592	0,21
ΗΝΩΜΕΝΟ ΒΑΣΙΛΕΙΟ - UNITED KINGDOM	1.121	1.683	2.804	0,17	8	0	8	0,01	1.129	1.683	2.812	0,16
ΑΙΓΥΠΤΟΣ - EGYPT	1.950	132	2.082	0,13	612	2	614	0,95	2.562	134	2.696	0,16
ΚΥΠΡΟΣ - CYPRUS	1.097	909	2.006	0,12	0	0	0	0,00	1.097	909	2.006	0,12
ΓΕΡΜΑΝΙΑ - GERMANY	639	1.222	1.861	0,11	2	0	2	0,00	641	1.222	1.863	0,11
ΜΟΛΔΑΒΙΑ - MOLDOVA	592	1.114	1.706	0,10	108	3	111	0,17	700	1.117	1.817	0,11
ΚΙΝΑ - CHINA	869	555	1.424	0,09	0	0	0	0,00	869	555	1.424	0,08
ΣΕΡΒΙΑ - SERBIA	596	695	1.291	0,08	38	0	38	0,06	634	695	1.329	0,08
ΑΡΜΕΝΙΑ - ARMENIA	522	620	1.142	0,07	68	3	71	0,11	590	623	1.213	0,07
ΓΑΛΛΙΑ - FRANCE	551	569	1.120	0,07	2	0	2	0,00	553	569	1.122	0,07
ΙΤΑΛΙΑ - ITALY	624	479	1.103	0,07	6	0	6	0,01	630	479	1.109	0,06
ΣΥΡΙΑ - SYRIAN ARAB REPUBLIC	930	80	1.010	0,06	572	3	575	0,89	1.502	83	1.585	0,09
ΣΛΟΒΑΚΙΑ - SLOVAKIA	277	689	966	0,06	1	0	1	0,00	278	689	967	0,06
ΤΣΕΧΙΑ - CZECH REPUBLIC	164	614	778	0,05	3	1	4	0,01	167	615	782	0,05
ΙΡΑΚ - IRAQ	680	56	736	0,04	79	0	79	0,12	759	56	815	0,05
ΤΟΥΡΚΙΑ - TURKEY	455	252	707	0,04	29	0	29	0,04	484	252	736	0,04
ΟΛΛΑΝΔΙΑ - NETHERLANDS	196	463	659	0,04	0	0	0	0,00	196	463	659	0,04
ΛΟΙΠΕΣ - OTHERS	5.297	5.441	10.738	0,65	216	3	219	0,34	5.513	5.444	10.957	0,64
ΣΥΝΟΛΟ ΑΛΛΟΔΑΠΩΝ/TOTAL FOREIGNERS	107.936	97.456	205.392	12,41	26.579	279	26.858	41,62	134.515	97.735	232.250	13,51
ΣΥΝΟΛΑ / TOTAL	870.398	784.685	1.655.083	100	63.615	924	64.539	100	934.013	785.609	1.719.622	100

(1) Ο αριθμός των ασφαλισμένων είναι διακριτός. (1) The number of insured individuals is distinct

ΙΟΥΛΙΟΣ 2011 / JULY 2011

**ΠΙΝΑΚΑΣ 4 : ΚΟΙΝΕΣ ΕΠΙΧΕΙΡΗΣΕΙΣ ΚΑΙ ΟΙΚΟΔΟΜΟΤΕΧΝΙΚΑ ΕΡΓΑ
ΚΑΤΑΝΟΜΗ ΑΣΦΑΛΙΣΜΕΝΩΝ ΑΝΑ ΗΛΙΚΙΑ ΚΑΙ ΦΥΛΟ**

**TABLE 4 : ENTERPRISES & CONSTRUCTIONS
DISTRIBUTION OF INSURED POPULATION BY AGE AND SEX**

Ηλικία Age	Αριθμός Ασφαλισμένων σε Κοινές Επιχειρήσεις ⁽¹⁾ Number of Insured Individuals in Enterprises ⁽¹⁾				Αριθμός Ασφαλισμένων σε Οικοδομοτεχνικά Έργα ⁽¹⁾ Number of Insured Individuals in Constructions ⁽¹⁾				Σύνολο Ασφαλισμένων ⁽¹⁾ Total Insured Population ⁽¹⁾			
	Άνδρες Males	Γυναίκες Females	Σύνολο Total	%	Άνδρες Males	Γυναίκες Females	Σύνολο Total	%	Άνδρες Males	Γυναίκες Females	Σύνολο Total	%
Άγνωστη Unknown	101	49	150	0,01	5	0	5	0,01	106	49	155	0,01
<= 14	17	10	27	0,002	5	1	6	0,009	22	11	33	0,002
15-19	7.444	7.117	14.561	0,88	312	9	321	0,50	7.756	7.126	14.882	0,87
20-24	60.926	66.061	126.987	7,67	2.411	33	2.444	3,79	63.337	66.094	129.431	7,53
25-29	122.178	126.179	248.357	15,01	6.437	94	6.531	10,12	128.615	126.273	254.888	14,82
30-34	151.706	144.327	296.033	17,89	9.581	159	9.740	15,09	161.287	144.486	305.773	17,78
35-39	143.577	130.354	273.931	16,55	10.809	165	10.974	17,00	154.386	130.519	284.905	16,57
40-44	129.802	116.286	246.088	14,87	10.450	153	10.603	16,43	140.252	116.439	256.691	14,93
45-49	99.332	88.646	187.978	11,36	8.871	127	8.998	13,94	108.203	88.773	196.976	11,45
50-54	84.294	65.794	150.088	9,07	7.678	111	7.789	12,07	91.972	65.905	157.877	9,18
55-59	53.258	29.342	82.600	4,99	5.882	60	5.942	9,21	59.140	29.402	88.542	5,15
60-64	14.577	8.438	23.015	1,39	1.038	9	1.047	1,62	15.615	8.447	24.062	1,40
65-69	2.517	1.694	4.211	0,25	117	2	119	0,18	2.634	1.696	4.330	0,25
>=70	669	388	1.057	0,06	19	1	20	0,03	688	389	1.077	0,06
Σύνολο Total	870.398	784.685	1.655.083	100,0	63.615	924	64.539	100,0	934.013	785.609	1.719.622	100,0

⁽¹⁾ Ο αριθμός των ασφαλισμένων είναι διακριτός

⁽¹⁾ The number of insured individuals is distinct

ΠΙΝΑΚΑΣ 5 : ΚΟΙΝΕΣ ΕΠΙΧΕΙΡΗΣΕΙΣ ΚΑΙ ΟΙΚΟΔΟΜΟΤΕΧΝΙΚΑ ΕΡΓΑ
ΚΑΤΑΝΟΜΗ ΑΣΦΑΛΙΣΜΕΝΩΝ* ΑΝΑ ΟΙΚΟΝΟΜΙΚΗ ΔΡΑΣΤΗΡΙΟΤΗΤΑ ΚΑΙ ΥΠΗΚΟΟΤΗΤΑ
TABLE 5 : ENTERPRISES & CONSTRUCTIONS
DISTRIBUTION OF INSURED POPULATION BY ECONOMIC ACTIVITY & NATIONALITY

Οικονομική δραστηριότητα		Ελλάδα Greece	%	Χώρες Ε.Ε. EU Countries	%	Αλβανία Albania	%	Υπόλοιποι Others	%	Σύνολο Total	%		Economic activity
Γεωργία, κτηνοτροφία, θήρα και σ.β.δ.	A	3.888	0,26	82	0,15	486	0,43	230	0,35	4.686	0,27	A	Agriculture, hunting and related service activities
Αλιεία	B	1.710	0,11	32	0,06	42	0,04	69	0,11	1.853	0,11	B	Fishing
Ορυχεία και Λατομεία	Γ	6.181	0,42	121	0,22	240	0,21	133	0,20	6.675	0,39	Γ	Mining & quarrying
Μεταποιητικές Βιομηχανίες	Δ	234.984	15,80	6.599	12,14	17.675	15,70	14.234	21,78	273.492	15,90	Δ	Manufacturing
Παροχή ηλ. ρεύματος φυσικού αερίου και νερού	E	15.386	1,03	56	0,10	124	0,11	57	0,09	15.623	0,91	E	Electricity, gas and water supply
Κατασκευές	ΣΤ	75.651	5,09	4.342	7,99	25.164	22,36	5.219	7,99	110.376	6,42	ΣΤ	Constructions
Χονδρικό και Λιανικό εμπόριο	Z	352.732	23,72	6.871	12,64	18.125	16,10	12.662	19,37	390.390	22,70	Z	Wholesale & retail trade
Ξενοδοχεία και Εστιατόρια	H	170.308	11,45	22.445	41,30	32.439	28,82	15.194	23,25	240.386	13,98	H	Hotels & restaurants
Μεταφορές, αποθήκευση και επικοινωνίες	Θ	126.092	8,48	2.891	5,32	2.891	2,57	2.668	4,08	134.542	7,82	Θ	Transport storage & communications
Ενδιάμεσοι χρηματοπιστωτικοί οργανισμοί	I	75.839	5,10	399	0,73	308	0,27	228	0,35	76.774	4,46	I	Financial intermediation
Διαχείριση ακίνητης περιουσίας	K	124.406	8,36	4.710	8,67	6.448	5,73	3.790	5,80	139.354	8,10	K	Real estate, renting and business activities
Δημόσια διοίκηση και άμυνα	Λ	75.819	5,10	261	0,48	489	0,43	231	0,35	76.800	4,47	Λ	Public administration & defence, compulsory social security
Εκπαίδευση	M	43.411	2,92	762	1,40	546	0,49	412	0,63	45.131	2,62	M	Education
Υγεία και κοινωνική μέριμνα	N	87.179	5,86	994	1,83	1.706	1,52	923	1,41	90.802	5,28	N	Health & social work
Άλλες δραστηριότητες	Ξ	88.135	5,93	1.574	2,90	3.607	3,20	2.152	3,29	95.468	5,55	Ξ	Other community, social and personal service activities
Ιδιωτικά νοικοκυριά	O	4.616	0,31	2.129	3,92	2.244	1,99	7.057	10,80	16.046	0,93	O	Private households with employed persons
Ετερόδοκοι οργανισμοί	Π	1.035	0,07	79	0,15	11	0,01	99	0,15	1.224	0,07	Π	Extra territorial organizations & bodies
Άγνωστο		0	0,00	0	0,00	0	0,00	0	0,00	0	0,00		Unknown
Σύνολο		1.487.372	100,00	54.347	100,00	112.545	100,00	65.358	100,00	1.719.622	100,00		Total

* Ο αριθμός των ασφαλισμένων είναι διακριτός

* The number of insured individuals is distinct

ΠΑΡΑΤΗΡΗΣΕΙΣ ΩΣ ΠΡΟΣ ΤΗΝ ΟΙΚΟΝΟΜΙΚΗ ΔΡΑΣΤΗΡΙΟΤΗΤΑ ΕΡΓΟΔΟΤΗ

1. Στο Σύνολο των ασφαλισμένων, ποσοστό 22,7%, απασχολείται : Χονδρικό και Λιανικό εμπόριο και 15,9% : Μεταποιητικές Βιομηχανίες
2. Στους Έλληνες, ποσοστό 23,72% απασχολείται : Χονδρικό και Λιανικό εμπόριο και 15,8% : Μεταποιητικές Βιομηχανίες
3. Στους υπηκόους των άλλων χωρών της Ε.Ε, ποσοστό 41,3% απασχολείται : Ξενοδοχεία και Εστιατόρια και 12,64% : Χονδρικό και Λιανικό εμπόριο
4. Στους Αλβανούς, ποσοστό 28,82% απασχολείται : Ξενοδοχεία και Εστιατόρια και 22,36% : Κατασκευές
5. Στους υπόλοιπους αλλοδαπούς εργαζόμενους, ποσοστό 23,25% απασχολείται : Ξενοδοχεία και Εστιατόρια και 21,78% : Μεταποιητικές Βιομηχανίες

COMMENTS ON EMPLOYER'S ECONOMIC ACTIVITY

- 1) 22,7% of Insured Population is employed in 'Wholesale & retail trade' and 15,9% in 'Manufacturing'
- 2) 23,72% of Insured Greeks is employed in 'Wholesale & retail trade', 15,8% in 'Manufacturing'
- 3) 41,3% of insured EU citizens is employed in 'Hotels & restaurants', 12,64% in 'Wholesale & retail trade'
- 4) 28,82% of insured Albanians is employed in 'Hotels & restaurants' and 22,36% in 'Constructions'
- 5) 23,25% of the insured foreigner workers is employed in 'Hotels & restaurants' and 21,78% in 'Manufacturing'

ΙΟΥΛΙΟΣ 2011 / JULY 2011

**ΠΙΝΑΚΑΣ 6 : ΚΟΙΝΕΣ ΕΠΙΧΕΙΡΗΣΕΙΣ ΚΑΙ ΟΙΚΟΔΟΜΟΤΕΧΝΙΚΑ ΕΡΓΑ
ΚΑΤΑΝΟΜΗ ΑΣΦΑΛΙΣΜΕΝΩΝ ΑΝΑ ΕΠΑΓΓΕΛΜΑ ΚΑΙ ΥΠΗΚΟΟΤΗΤΑ
TABLE 6 : ENTERPRISES & CONSTRUCTIONS
DISTRIBUTION OF INSURED POPULATION BY OCCUPATION & NATIONALITY**

Επάγγελμα		Ελλάδα Greece	%	Χώρες Ε.Ε. EU Countries	%	Αλβανία Albania	%	Υπόλοιποι Others	%	Σύνολο Total	%		OCCUPATION
Μέλη των βουλευομένων σωμάτων και ανώτερα διοικητικά στελέχη της Δημόσιας Διοίκησης και των οργανισμών ειδικών συμφερόντων	1	10.873	0,73	239	0,44	30	0,03	131	0,20	11.273	0,66	1	Legislators and senior officials
Πρόσωπα που ασκούν επιστημονικά, καλλιτεχνικά και συναφή επαγγέλματα	2	109.432	7,36	1.327	2,44	627	0,56	602	0,92	111.988	6,51	2	Scientific, artistic and related professions
Τεχνολόγοι, τεχνικοί βοηθοί και ασκούντες επαγγέλματα	3	157.451	10,59	3.812	7,01	1.857	1,65	1.810	2,77	164.930	9,59	3	Physical and engineering science associate professionals
Υπάλληλοι γραφείου	4	440.964	29,65	7.560	13,91	6.288	5,59	5.928	9,07	460.740	26,79	4	Office clerks
Απασχολούμενοι στην παροχή υπηρεσιών και πωλητές σε καταστήματα και υπαίθριες αγορές	5	306.917	20,63	16.455	30,28	30.230	26,86	13.653	20,89	367.255	21,36	5	Provision of services, and Salespersons in stores and outdoor markets
Ειδικευμένοι γεωργοί, κτηνοτρόφοι, δασοκόμοι και αλιείς	6	7.468	0,50	206	0,38	1.084	0,96	381	0,58	9.139	0,53	6	Specialized farmers, foresters, fishermen and cattlemans
Ειδικευμένοι τεχνίτες και ασε	7	111.711	7,51	3.145	5,79	9.869	8,77	5.675	8,68	130.400	7,58	7	Skilled laborers
Χειριστές σταθερών βιομηχανικών εγκαταστάσεων, μηχανημάτων και εξοπλισμού και συναρμολογητές	8	132.876	8,93	2.510	4,62	7.686	6,83	3.977	6,08	147.049	8,55	8	Stationery-plant and related operators
Ανειδίκευτοι εργάτες, χειρώνακτες και μικροεπαγγελματίες	9	209.494	14,08	19.088	35,12	54.857	48,74	33.197	50,79	316.636	18,41	9	Unskilled laborers, manual laborers and small professionals
Ένοπλες δυνάμεις	0	154	0,01	0	0,00	0	0,00	0	0,00	154	0,01	0	Armed forces
Άγνωστο		32	0,00	5	0,01	17	0,02	4	0,01	58	0,00		Unknown
Σύνολο		1.487.372	100,00	54.347	100,00	112.545	100,00	65.358	100,00	1.719.622	100,00		Total

* Ο αριθμός των ασφαλισμένων είναι διακριτός

* The number of insured individuals is distinct

ΠΑΡΑΤΗΡΗΣΕΙΣ ΩΣ ΠΡΟΣ ΤΗ ΚΑΤΑΝΟΜΗ ΕΠΑΓΓΕΛΜΑΤΩΝ

1. Στο Σύνολο των ασφαλισμένων οι :Υπάλληλοι γραφείου 26,79% & οι Απασχολούμενοι στην παροχή υπηρεσιών και πωλητές σε καταστήματα και υπαίθριες αγορές είναι 21,36% .
2. Στους Έλληνες ασφαλισμένους, οι Υπάλληλοι γραφείου είναι 29,65% και οι Απασχολούμενοι στην παροχή υπηρεσιών και πωλητές σε καταστήματα και υπαίθριες αγορές είναι 20,63%.
3. Στους Υπηκόους των άλλων χωρών της Ε.Ε., οι Ανειδίκευτοι εργάτες, χειρώνακτες και μικροεπαγγελματίες είναι 35,12% και οι Απασχολούμενοι στην παροχή υπηρεσιών και πωλητές σε καταστήματα και υπαίθριες αγορές είναι 30,28%.
4. Στους Αλβανούς, οι Ανειδίκευτοι εργάτες, χειρώνακτες και μικροεπαγγελματίες είναι 48,74% και οι Απασχολούμενοι στην παροχή υπηρεσιών και πωλητές σε καταστήματα και υπαίθριες αγορές είναι 26,86%.
5. Στους Υπόλοιπους αλλοδαπούς, οι Ανειδίκευτοι εργάτες, χειρώνακτες και μικροεπαγγελματίες είναι 50,79% & οι Απασχολούμενοι στην παροχή υπηρεσιών και πωλητές σε καταστήματα και υπαίθριες αγορές είναι 20,89%.

COMMENTS ON OCCUPATION DISTRIBUTION

- 1) 26,79% of Insured Population is employed as 'Office clerks' and 21,36% as 'Provision of services, and Salespersons in stores and outdoor markets' .
- 2) 29,65% of insured Greeks is employed as 'Office clerks' and 20,63% as 'Provision of services, and Salespersons in stores and outdoor markets' .
- 3) 35,12% of insured EU citizens is employed as 'Unskilled laborers, manual laborers and small professionals' and 30,28% as 'Provision of services, and Salespersons in stores and outdoor markets' .
- 4) 48,74% of insured Albanians individuals is employed as 'Unskilled laborers, manual laborers and small professionals' and 26,86% as 'Provision of services, and Salespersons in stores and outdoor markets' .
- 5) 50,79% of insured Foreigner workers is employed as 'Unskilled laborers, manual laborers and small professionals' and 20,89% as 'Provision of services, and Salespersons in stores and outdoor markets' .

***Τμήμα Ι : Κοινές Επιχειρήσεις με 10
μισθωτούς και άνω***

**ΠΙΝΑΚΑΣ Ι.1 : ΚΟΙΝΕΣ ΕΠΙΧΕΙΡΗΣΕΙΣ ΜΕ 10 ΜΙΣΘΩΤΟΥΣ ΚΑΙ ΑΝΩ
ΑΡΙΘΜΟΣ ΕΠΙΧΕΙΡΗΣΕΩΝ ΚΑΙ ΑΡΙΘΜΟΣ ΑΣΦΑΛΙΣΜΕΝΩΝ
TABLE I.1 : ENTERPRISES WITH 10 OR MORE EMPLOYEES
NUMBER OF ENTERPRISES & NUMBER OF INSURED INDIVIDUALS**

Αρ. Επιχειρήσεων ⁽¹⁾ No of Enterprises ⁽¹⁾	Αριθμός Ασφαλισμένων ⁽²⁾ Number of Insured Individuals ⁽²⁾		
	Ανδρες Males	Γυναίκες Females	Σύνολο Total
23.310	643.628	553.473	1.197.101

⁽¹⁾ Ως αριθμός επιχειρήσεων έχει ληφθεί ο αριθμός των εδρών των επιχειρήσεων (διακριτοί Αρ.Μητρ.Εργοδότη).

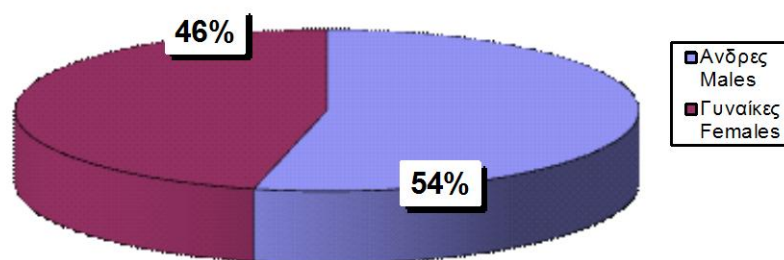
⁽²⁾ Ο αριθμός ασφαλισμένων αφορά τους διακριτούς ασφαλισμένους, δηλ. αν ένας ασφαλισμένος απασχολείται σε περισσότερους από έναν εργοδότη, προσμετράται μία μόνο φορά.

⁽¹⁾ The number of enterprises refers to the number of companies' head offices ; (different Employer Registration Numbers)

⁽²⁾ The number of insured individuals is distinct, i.e. if an employee is employed to more than one employers he is counted once

**ΔΙΑΓΡΑΜΜΑ Ι.1.1 : ΚΑΤΑΝΟΜΗ ΑΝΔΡΩΝ ΚΑΙ ΓΥΝΑΙΚΩΝ
ΕΠΙ ΤΟΥ ΣΥΝΟΛΟΥ ΔΙΑΚΡΙΤΩΝ ΑΣΦΑΛΙΣΜΕΝΩΝ (2)**

**CHART I.1.1 : DISTRIBUTION OF INSURED POPULATION BY
SEX (2)**



ΠΙΝΑΚΑΣ 1.2 : ΚΟΙΝΕΣ ΕΠΙΧΕΙΡΗΣΕΙΣ ΜΕ 10 ΜΙΣΘΩΤΟΥΣ ΚΑΙ ΑΝΩ
ΑΡΙΘΜΟΣ ΑΣΦΑΛΙΣΜΕΝΩΝ ΣΤΟ ΙΚΑ-ΕΤΑΜ ΚΑΤΑ ΤΥΠΟ ΑΠΑΣΧΟΛΗΣΗΣ, ΦΥΛΟ, ΜΕΣΗ ΑΠΑΣΧΟΛΗΣΗ ΚΑΙ ΜΕΣΟ ΗΜΕΡΟΜΙΣΘΙΟ
TABLE 1.2 : ENTERPRISES WITH 10 OR MORE EMPLOYEES
INSURED INDIVIDUALS, AVERAGE EMPLOYMENT (DAYS) & AVERAGE WAGE BY SEX & TYPE OF EMPLOYMENT (FULL/PART TIME)

Τύπος Απασχόλησης Employment Type	Φύλο Sex	Αριθμός Ασφαλισμένων ⁽¹⁾ Number of Insured Individuals ⁽¹⁾	Ημέρες Εργασίας Working Days	Αποδοχές (Τακτικές) Salaries	Μέση Απασχόληση Average Employment (Days)	Μέσο Ημερομίσθιο (Τακτικών Αποδοχών) Average Wage	Μέσες Μηνιαίες Τακτικές Αποδοχές Average Monthly Salary
Πλήρης Απασχόληση ⁽²⁾ Full Time ⁽²⁾	Άνδρες Males	589.640	14.318.047	987.555.487,18	24,28	68,97	1674,84
	Γυναίκες Females	453.487	10.933.758	629.760.892,05	24,11	57,60	1388,71
	Σύνολο Total	1.043.127	25.251.805	1.617.316.379,23	24,21	64,05	1550,45
Μερική Απασχόληση ⁽²⁾ Part Time ⁽²⁾	Άνδρες Males	60.181	1.185.967	46.836.857,77	19,71	39,49	778,27
	Γυναίκες Females	106.894	2.188.083	72.853.691,74	20,47	33,30	681,55
	Σύνολο Total	167.075	3.374.050	119.690.549,51	20,19	35,47	716,39
Σύνολο Total	Άνδρες Males	650.715	15.529.711	1.035.590.770,86	23,87	66,68	1591,47
	Γυναίκες Females	560.972	13.135.754	703.180.246,64	23,42	53,53	1253,50
	Σύνολο Total	1.211.687	28.665.465	1.738.771.017,50	23,66	60,66	1435,00

⁽¹⁾ Ο αριθμός των ασφαλισμένων δεν είναι διακριτός, επειδή ο ίδιος ασφαλισμένος μπορεί να μετρηθεί τόσες φορές όσοι είναι και οι εργοδότες του

⁽²⁾ Ως ασφαλισμένοι με "πλήρη απασχόληση" έχει ληφθεί ο αριθμός των ασφαλισμένων του ΙΚΑ που εργάζονται με πλήρες ωράριο ανεξάρτητα από τον αριθμό των ημερών εβδομαδιαίως, άλλως θεωρούνται ως εργαζόμενοι με "μερική απασχόληση"

ΠΑΡΑΤΗΡΗΣΕΙΣ:

- Από τα στοιχεία του παραπάνω πίνακα προκύπτει ότι από τους εργαζόμενους με πλήρες ωράριο το 56,53% είναι άνδρες, ενώ από τους εργαζόμενους με μειωμένο ωράριο το 63,98% είναι γυναίκες.
- Από τα παραπάνω στοιχεία προκύπτει ότι το ημερομίσθιο από τακτικές αποδοχές των γυναικών για την απασχόληση με πλήρες ωράριο είναι το 83,51% του αντίστοιχου ημερομισθίου των ανδρών, ενώ για την απασχόληση με μειωμένο ωράριο είναι το 84,31%.
- Στο "ΣΥΝΟΛΟ * " περιλαμβάνονται οι μισθωτοί με πλήρη και μερική απασχόληση καθώς και εκείνοι για τους οποίους δεν έχει δηλωθεί ή είναι λάθος ο τύπος της απασχόλησης

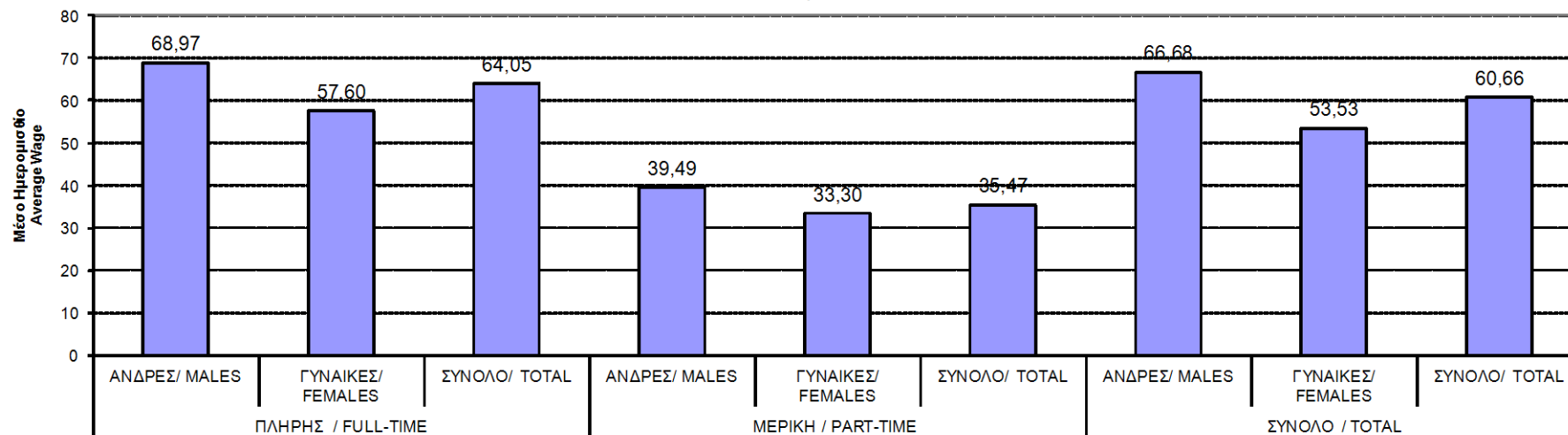
⁽¹⁾ The number of insured individuals is not distinct, therefore a person is counted as many times as his employers

⁽²⁾ Full time employees are those who work full time regardless of the number of working days per week, in any other case, they are considered as part time employees

COMMENTS:

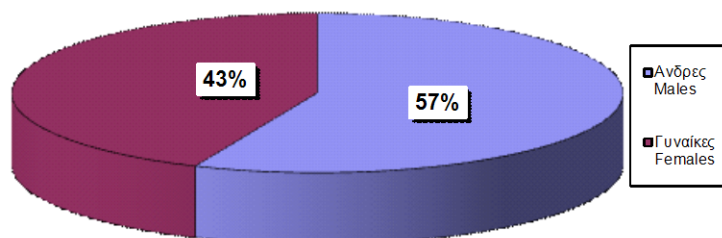
- From the above table we conclude that 56,53% of the employees with full-time employment are males and from those with part-time employment 63,98% are females
- The average wage per day (excluding bonuses/overtimes/leave benefits) earned by women employed full time is 83,51% of the average wage per day earned by men, while in part-time employment this comes to 84,31%.
- The 'TOTAL' includes all salaried employees with full or part time employment and those with missing or incorrect type of employment

ΔΙΑΓΡΑΜΜΑ Ι.2.1 : ΜΕΣΟ ΗΜΕΡΟΜΙΣΘΙΟ (ΤΑΚΤΙΚΩΝ ΑΠΟΔΟΧΩΝ)
CHART I.2.1: AVERAGE WAGE (EXCLUDING BONUSES,

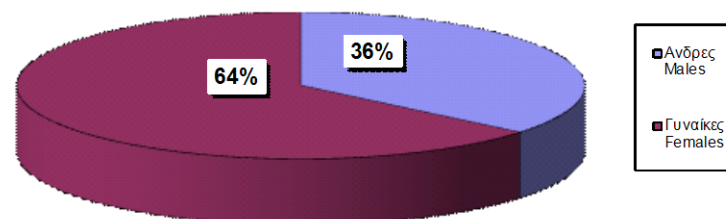


Τύπος Απασχόλησης και Φύλο / Type of employment & Sex

ΔΙΑΓΡΑΜΜΑ Ι.2.2 : ΠΛΗΡΗΣ
CHART I.2.2 : FULL-TIME



ΔΙΑΓΡΑΜΜΑ Ι.2.3 : ΜΕΡΙΚΗ ΑΠΑΣΧΟΛΗΣΗ
CHART I.2.3 : PART-TIME



ΠΙΝΑΚΑΣ Ι.3 : ΚΟΙΝΕΣ ΕΠΙΧΕΙΡΗΣΕΙΣ ΜΕ 10 ΜΙΣΘΩΤΟΥΣ ΚΑΙ ΑΝΩ - ΠΛΗΡΗΣ ΑΠΑΣΧΟΛΗΣΗ
ΑΡΙΘΜΟΣ ΑΣΦΑΛΙΣΜΕΝΩΝ, ΜΕΣΗ ΑΠΑΣΧΟΛΗΣΗ ΚΑΙ ΜΕΣΟ ΗΜΕΡΟΜΙΣΘΙΟ ΑΝΑ ΟΙΚΟΝΟΜΙΚΗ ΔΡΑΣΤΗΡΙΟΤΗΤΑ ΕΡΓΟΔΟΤΗ ΚΑΙ ΦΥΛΟ ΑΣΦΑΛΙΣΜΕΝΟΥ
TABLE I.3 : ENTERPRISES WITH 10 OR MORE EMPLOYEES - FULL TIME EMPLOYMENT
INSURED INDIVIDUALS, AVERAGE EMPLOYMENT (DAYS), AVERAGE WAGE BY SEX & EMPLOYER'S ECONOMIC ACTIVITY

ΚΩΔ COD	Οικονομική Δραστηριότητα	Αριθμός Επιχειρήσεων ⁽¹⁾ No of Enterprises (1)	Αριθμός Ασφαλισμένων ⁽²⁾ Number of Insured Individuals ⁽²⁾				Μέση Απασχόληση ⁽³⁾ Average Employment (Days per Month) ⁽³⁾			Μέσο Ημερομίσθιο ⁽³⁾ Average Wage ⁽³⁾			Economic Activity
			Άνδρες Males	Γυναίκες Females	Σύνολο Total	%	Άνδρες Males	Γυναίκες Females	Σύνολο Total	Άνδρες Males	Γυναίκες Females	Σύνολο Total	
	ΑΓΝΩΣΤΗ	0	0	0	0	0,00	0,00	0,00	0,00	0,00	0,00	0,00	UNKNOWN
01	ΓΕΩΡΓΙΑ, ΚΤΗΝΟΤΡΟΦΙΑ, ΘΗΡΑ ΚΑΙ Σ.Β.Δ.	199	1.806	752	2.558	0,25	24,45	23,50	24,17	59,16	59,04	59,12	AGRICULTURE, HUNTING AND RELATED SERVICE ACTIVITIES
02	ΔΑΣΟΚΟΜΙΑ, ΥΛΟΤΟΜΙΑ ΚΑΙ ΣΥΝΑΦΕΙΣ ΔΡΑΣΤΗΡΙΟΤΗΤΕΣ	14	81	64	145	0,01	21,25	20,69	21,00	52,72	44,09	48,96	FORESTRY, LOGGING AND RELATED SERVICES
05	ΑΛΕΙΑ, ΕΚΜΕΤΑΛΛΕΥΣΗ ΙΧΘΥΟΤΡΟΦΕΙΩΝ ΚΑΙ ΜΟΝΑΔΩΝ ΠΑΡΑΓΩΓΗΣ ΓΟΝΟΥ Β.Δ.Σ. ΜΕ ΤΗΝ ΑΛΕΙΑ.	30	1.066	359	1.425	0,14	24,65	24,26	24,55	68,33	56,85	65,47	FISHING, OPERATION OF FISH HATCHERIES AND FISH FARMS; SERVICE ACTIVITIES INCIDENTAL TO FISHING
10	ΕΞΟΡΥΞΗ ΑΝΘΡΑΚΑ ΚΑΙ ΛΙΓΝΙΤΗ, ΕΞΟΡΥΞΗ ΤΥΡΦΗΣ.	13	286	23	309	0,03	24,36	24,48	24,37	62,37	66,99	62,71	MINING OF COAL AND LIGNITE
11	ΑΝΤΛΗΣΗ ΑΡΓΟΥ ΠΕΤΡΕΛΑΙΟΥ ΚΑΙ ΦΥΣΙΚΟΥ ΑΕΡΙΟΥ,Β.Δ.Σ. ΜΕ ΤΗΝ ΑΝΤΛΗΣΗ ΠΕΤΡΕΛΑΙΟΥ ΚΑΙ ΦΥΣΙΚΟΥ ΑΕΡΙΟΥ,ΜΕ ΕΞΑΙΡΕΣΗ ΤΙΣ ΜΕΛΕΤΕΣ	5	372	19	391	0,04	23,41	24,74	23,48	96,86	76,44	95,82	EXTRACTION OF CRUDE PETROLEUM AND NATURAL GAS; SERVICE ACTIVITIES INCIDENTAL TO OIL AND GAS EXTRACTION, EXCLUDING SURVEYING
12	ΕΞΟΡΥΞΗ ΜΕΤΑΛΛΕΥΜΑΤΩΝ ΟΥΡΑΝΙΟΥ ΚΑΙ ΘΟΡΙΟΥ	0	0	0	0	0,00	0,00	0,00	0,00	0,00	0,00	0,00	MINING OF URANIUM AND THORIUM ORES
13	ΕΞΟΡΥΞΗ ΜΕΤΑΛΛΟΥΧΩΝ ΜΕΤΑΛΛΕΥΜΑΤΩΝ	11	1.229	135	1.364	0,13	25,00	23,98	24,90	83,60	77,68	83,04	MINING OF METAL ORES
14	ΑΛΥΞ ΕΞΟΡΥΚΤΙΚΕΣ ΚΑΙ ΛΑΤΟΜΙΚΕΣ ΔΡΑΣΤΗΡΙΟΤΗΤΕΣ	150	3.331	380	3.711	0,36	24,06	24,24	24,08	69,39	64,38	68,87	OTHER MINING AND QUARRYING
15	ΒΙΟΜΗΧΑΝΙΑ ΤΡΟΦΙΜΩΝ ΚΑΙ ΠΟΤΩΝ.	1.472	36.683	23.000	59.683	5,74	23,87	21,93	23,12	62,59	50,23	58,07	MANUFACTURE OF FOOD PRODUCTS AND BEVERAGES
16	ΠΑΡΑΓΩΓΗ ΠΡΟΙΟΝΤΩΝ ΚΑΠΝΟΥ	11	1.412	897	2.309	0,22	24,04	21,74	23,14	93,58	67,64	84,11	MANUFACTURE OF TOBACCO PRODUCTS
17	ΠΑΡΑΓΩΓΗ ΚΛΩΣΤΟΥΦΑΝΤΟΥΡΓΙΚΩΝ ΥΛΩΝ	180	3.843	1.931	5.774	0,55	23,78	23,40	23,66	59,98	49,93	56,66	MANUFACTURE OF TEXTILES
18	ΚΑΤΑΣΚΕΥΗ ΕΙΔΩΝ ΕΝΔΥΣΗΣ,ΚΑΤΕΡΓΑΣΙΑ ΚΑΙ ΒΑΦΗ ΓΟΥΝΑΡΙΚΩΝ	340	2.174	3.351	5.525	0,53	23,85	23,54	23,66	55,50	51,96	53,36	MANUFACTURE OF WEARING APPAREL; DRESSING AND DYEING OF FUR
19	ΚΑΤΕΡΓΑΣΙΑ ΚΑΙ ΔΕΨΗ ΔΕΡΜΑΤΟΣ, ΚΑΤΑΣΚΕΥΗ ΕΙΔΩΝ ΤΑΞΙΔΙΟΥ(ΑΠΟΣΚΕΥΩΝ), ΤΣΑΝΤΩΝ, ΕΙΔΩΝ ΣΕΛΟΠΟΙΙΑΣ, ΕΙΔΩΝ ΣΑΓΜΑΤΟΠΟΙΙΑΣ ΚΑΙ ΥΠΟΔΗΜΑΤΩΝ	51	729	572	1.301	0,13	22,69	21,69	22,25	58,41	51,98	55,65	TANNING AND DRESSING OF LEATHER ; MANUFACTURE OF LUGGAGE, HANDBAGS, SADDLERY, HARNESS AND FOOTWEAR
20	ΒΙΟΜΗΧΑΝΙΑ ΞΥΛΟΥ ΚΑΙ ΚΑΤΑΣΚΕΥΗ ΠΡΟΙΟΝΤΩΝ ΑΠΟ ΞΥΛΟ ΚΑΙ ΦΕΛΜΟ,ΕΚΤΟΣ ΑΠΟ ΤΑ ΕΠΙΠΛΑ ΚΑΤΑΣΚΕΥΗ ΕΙΔΩΝ ΚΑΛΩΘΟΠΟΙΙΑΣ ΚΑΙ ΣΠΑΡΤΟΠΛΕΚΤΙΚΗΣ	156	2.686	554	3.240	0,31	23,56	23,56	23,56	56,09	48,53	54,80	MANUFACTURE OF WOOD AND OF PRODUCTS OF WOOD AND CORK, EXCEPT FURNITURE; MANUFACTURE OF ARTICLES OF STRAW AND PLAINTING MATERIALS
21	ΠΑΡΑΓΩΓΗ ΧΑΡΤΟΠΟΛΤΟΥ,ΧΑΡΤΙΟΥ ΚΑΙ ΠΡΟΙΟΝΤΩΝ ΑΠΟ ΧΑΡΤΙ	159	4.917	1.445	6.362	0,61	24,59	24,50	24,57	62,98	55,06	61,18	MANUFACTURE OF PULP,PAPER AND PAPER PRODUCTS

ΚΩΔ COD	Οικονομική Δραστηριότητα	Αριθμός Επιχειρήσεων ⁽¹⁾ No of Enterprises ⁽¹⁾	Αριθμός Ασφαλισμένων ⁽²⁾ Number of Insured Individuals ⁽²⁾				Μέση Απασχόληση ⁽³⁾ Average Employment (Days per Month) ⁽³⁾			Μέσο Ημερομίσθιο ⁽³⁾ Average Wage ⁽³⁾			Economic Activity
			Ανδρες Males	Γυναίκες Females	Σύνολο Total	%	Ανδρες Males	Γυναίκες Females	Σύνολο Total	Ανδρες Males	Γυναίκες Females	Σύνολο Total	
22	ΕΚΔΟΣΕΙΣ, ΕΚΤΥΠΩΣΕΙΣ ΚΑΙ ΑΝΑΠΑΡΑΓΩΓΗ ΠΡΟΕΓΓΕΓΡΑΜΜΕΝΩΝ ΜΕΣΩΝ ΕΓΓΡΑΦΗΣ, ΗΧΟΥ ΚΑΙ ΕΙΚΟΝΑΣ ΚΑΙ ΜΕΣΩΝ ΠΛΗΡΟΦΟΡΙΚΗΣ.	519	9.491	6.428	15.919	1,53	24,43	24,05	24,28	74,50	65,66	70,97	PUBLISHING, PRINTING AND REPRODUCTION OF RECORDED MEDIA
23	ΠΑΡΑΓΩΓΗ ΟΠΤΑΝΘΡΑΚΑ (ΚΩΚ), ΠΡΟΙΟΝΤΩΝ ΔΙΥΛΙΣΗΣ ΠΕΤΡΕΛΑΙΟΥ ΚΑΙ ΠΥΡΗΝΙΚΩΝ ΚΑΥΣΙΜΩΝ.	53	4.787	847	5.634	0,54	24,64	24,28	24,58	121,98	97,05	118,28	MANUFACTURE OF COKE, REFINED PETROLEUM PRODUCTS AND NUCLEAR FUEL
24	ΠΑΡΑΓΩΓΗ ΧΗΜΙΚΩΝ ΟΥΣΙΩΝ ΚΑΙ ΠΡΟΙΟΝΤΩΝ	360	12.430	7.033	19.463	1,87	24,58	24,42	24,52	80,89	70,42	77,12	MANUFACTURE OF CHEMICALS AND CHEMICALS PRODUCTS
25	ΚΑΤΑΣΚΕΥΗ ΠΡΟΙΟΝΤΩΝ ΑΠΟ ΕΛΑΣΤΙΚΟ (ΚΑΟΥΤΣΟΥΚ) ΚΑΙ ΠΛΑΣΤΙΚΕΣ ΥΛΕΣ.	273	6.897	2.273	9.170	0,88	24,14	23,98	24,10	60,13	54,24	58,68	MANUFACTURE OF RUBBER AND PLASTIC PRODUCTS
26	ΚΑΤΑΣΚΕΥΗ ΑΛΩΝ ΠΡΟΙΟΝΤΩΝ ΑΠΟ ΜΗ ΜΕΤΑΛΛΙΚΑ ΟΡΥΚΤΑ.	384	10.067	1.496	11.563	1,11	24,04	24,24	24,07	77,13	71,69	76,42	MANUFACTURE OF OTHER NON-METALLIC MINERAL PRODUCTS
27	ΠΑΡΑΓΩΓΗ ΒΑΣΙΚΩΝ ΜΕΤΑΛΩΝ	84	5.835	688	6.523	0,63	25,13	24,37	25,05	82,21	63,96	80,34	MANUFACTURE OF BASIC METALS
28	ΚΑΤΑΣΚΕΥΗ ΜΕΤΑΛΛΙΚΩΝ ΠΡΟΙΟΝΤΩΝ, ΜΕ ΕΞΑΙΡΕΣΗ ΤΑ ΜΗΧΑΝΗΜΑΤΑ ΚΑΙ ΤΑ ΕΙΔΗ ΕΞΟΠΛΙΣΜΟΥ.	702	16.384	2.817	19.201	1,85	23,84	23,97	23,86	58,99	54,22	58,28	MANUFACTURE OF FABRICATED METAL PRODUCTS, EXCEPT MACHINERY AND EQUIPMENT
29	ΚΑΤΑΣΚΕΥΗ ΜΗΧΑΝΗΜΑΤΩΝ ΚΑΙ ΕΙΔΩΝ ΕΞΟΠΛΙΣΜΟΥ Μ.Α.Κ.	415	7.991	1.393	9.384	0,90	23,95	23,86	23,94	64,00	60,78	63,52	MANUFACTURE OF MACHINERY AND EQUIPMENT
30	ΚΑΤΑΣΚΕΥΗ ΜΗΧΑΝΩΝ ΓΡΑΦΕΙΟΥ ΚΑΙ ΗΛΕΚΤΡΟΝΙΚΩΝ ΥΠΟΛΟΓΙΣΤΩΝ	27	208	79	287	0,03	24,52	24,30	24,46	69,28	53,19	64,88	MANUFACTURE OF OFFICE MACHINERY AND COMPUTERS
31	ΚΑΤΑΣΚΕΥΗ ΗΛΕΚΤΡΙΚΩΝ ΜΗΧΑΝΩΝ ΚΑΙ ΣΥΣΚΕΥΩΝ Μ.Α.Κ.	147	4.071	1.238	5.309	0,51	24,40	23,85	24,27	64,79	55,69	62,70	MANUFACTURE OF ELECTRICAL MACHINERY AND APPARATUS
32	ΚΑΤΑΣΚΕΥΗ ΕΞΟΠΛΙΣΜΟΥ ΚΑΙ ΣΥΣΚΕΥΩΝ ΡΑΔΙΟΦΩΝΙΑΣ, ΤΗΛΕΟΡΑΣΗΣ ΚΑΙ ΕΠΙΚΟΙΝΩΝΙΩΝ.	47	1.394	478	1.872	0,18	24,40	23,73	24,23	67,98	56,49	65,10	MANUFACTURE OF RADIO TELEVISION AND COMMUNICATION EQUIPMENT AND APPARATUS
33	ΚΑΤΑΣΚΕΥΗ ΙΑΤΡΙΚΩΝ ΟΡΓΑΝΩΝ, ΟΡΓΑΝΩΝ ΑΚΡΙΒΕΙΑΣ ΚΑΙ ΟΠΤΙΚΩΝ ΟΡΓΑΝΩΝ, ΚΑΤΑΣΚΕΥΗ ΡΟΛΟΓΙΩΝ ΚΑΘΕ ΕΙΔΟΥΣ.	91	995	580	1.575	0,15	25,06	24,41	24,82	69,67	50,38	62,68	MANUFACTURE OF MEDICAL, PRECISION AND OPTICAL INSTRUMENTS, WATCHES AND CLOCKS
34	ΚΑΤΑΣΚΕΥΗ ΑΥΤΟΚΙΝΗΤΩΝ ΟΧΗΜΑΤΩΝ, ΚΑΤΑΣΚΕΥΗ ΡΥΜΟΥ/ΚΟΥΜΕΝΩΝ ΚΑΙ ΗΜΙΡΥΜΟΥ/ΚΟΥΜΕΝΩΝ ΟΧΗΜΑΤΩΝ.	39	932	143	1.075	0,10	23,16	23,46	23,20	63,62	58,69	62,96	MANUFACTURE OF MOTOR VEHICLES, TRAILERS AND SEMI-TRAILERS
35	ΚΑΤΑΣΚΕΥΗ ΛΟΙΠΟΥ ΕΞΟΠΛΙΣΜΟΥ ΜΕΤΑΦΟΡΩΝ	180	7.407	740	8.147	0,78	22,03	23,74	22,18	82,55	70,31	81,36	MANUFACTURE OF OTHER TRANSPORT EQUIPMENT
36	ΚΑΤΑΣΚΕΥΗ ΕΠΙΠΛΩΝ, ΛΟΙΠΕΣ ΒΙΟΜΗΧΑΝΙΕΣ Μ.Α.Κ.	279	3.812	1.355	5.167	0,50	22,88	23,29	22,99	53,21	51,95	52,87	MANUFACTURE OF FURNITURE; MANUFACTURING N.E.C
37	ΑΝΑΚΥΚΛΩΣΗ	62	1.025	269	1.294	0,12	23,64	23,43	23,60	49,58	46,60	48,97	RECYCLING
40	ΠΑΡΟΧΗ ΗΛΕΚΤΡΙΚΟΥ ΡΕΥΜΑΤΟΣ ΦΥΣΙΚΟΥ ΑΕΡΙΟΥ, ΑΤΜΟΥ ΚΑΙ ΖΕΣΤΟΥ ΝΕΡΟΥ	139	3.303	1.076	4.379	0,42	23,33	23,36	23,34	67,66	61,82	66,22	ELECTRICITY, GAS STEAM AND HOT WATER SUPPLY

ΚΩΔ COD	Οικονομική Δραστηριότητα	Αριθμός Επιχειρήσεων ⁽¹⁾ No of Enterprises ⁽¹⁾	Αριθμός Ασφαλισμένων ⁽²⁾ Number of Insured Individuals ⁽²⁾				Μέση Απασχόληση ⁽³⁾ Average Employment (Days per Month) ⁽³⁾			Μέσο Ημερομίσθιο ⁽³⁾ Average Wage ⁽³⁾			Economic Activity
			Ανδρες Males	Γυναίκες Females	Σύνολο Total	%	Ανδρες Males	Γυναίκες Females	Σύνολο Total	Ανδρες Males	Γυναίκες Females	Σύνολο Total	
41	ΣΥΛΛΟΓΗ, ΚΑΘΑΡΙΣΜΟΣ ΚΑΙ ΔΙΑΝΟΜΗ ΝΕΡΟΥ.	196	6.989	1.845	8.834	0,85	24,92	24,60	24,85	85,85	87,46	86,18	COLLECTION, PURIFICATION AND DISTRIBUTION OF WATER
45	ΚΑΤΑΣΚΕΥΕΣ	1.052	21.082	4.285	25.367	2,44	23,32	23,94	23,42	65,53	63,93	65,26	CONSTRUCTION
50	ΕΜΠΟΡΙΟ, ΣΥΝΤΗΡΗΣΗ ΚΑΙ ΕΠΙΣΚΕΥΗ ΑΥΤΟΚΙΝΗΤΩΝ ΟΧΗΜΑΤΩΝ ΚΑΙ ΜΟΤΟΣΥΚΛΕΤΩΝ, ΛΙΑΝΙΚΗ ΠΩΛΗΣΗ ΚΑΥΣΙΜΩΝ ΟΧΗΜΑΤΩΝ	831	13.928	3.319	17.247	1,66	24,65	24,08	24,54	61,10	55,02	59,95	SALE, MAINTENANCE AND REPAIR OF MOTOR VEHICLES AND MOTORCYCLES; RETAIL SALE OF AUTOMOTIVE FUEL
51	ΧΟΝΔΡΙΚΟ ΕΜΠΟΡΙΟ ΚΑΙ ΕΜΠΟΡΙΟ ΜΕ ΠΡΟΜΗΘΕΙΑ, ΕΚΤΟΣ ΑΠΟ ΤΟ ΕΜΠΟΡΙΟ ΑΥΤΟΚΙΝΗΤΩΝ ΟΧΗΜΑΤΩΝ ΚΑΙ ΜΟΤΟΣΥΚΛΕΤΩΝ	3.941	58.579	32.932	91.511	8,79	24,45	24,02	24,29	69,12	60,78	66,15	WHOLESALE TRADE AND COMMISSION TRADE, EXCEPT OF MOTOR VEHICLES AND MOTORCYCLES
52	ΛΙΑΝΙΚΟ ΕΜΠΟΡΙΟ, ΕΚΤΟΣ ΑΠΟ ΤΟ ΕΜΠΟΡΙΟ ΑΥΤΟΚΙΝΗΤΩΝ ΟΧΗΜΑΤΩΝ ΚΑΙ ΜΟΤΟΣΥΚΛΕΤΩΝ, ΕΠΙΣΚΕΥΗ ΕΙΔΩΝ ΑΤΟΜΙΚΗΣ ΚΑΙ ΟΙΚΙΑΚΗΣ ΧΡΗΣΗΣ	2.305	34.324	57.780	92.104	8,85	24,60	24,24	24,38	55,78	49,39	51,79	RETAIL TRADE, EXCEPT OF MOTOR VEHICLES AND MOTORCYCLES; REPAIR OF PERSONAL AND HOUSEHOLD GOODS
55	ΞΕΝΟΔΟΧΕΙΑ ΚΑΙ ΕΣΤΙΑΤΟΡΙΑ	5.248	57.955	61.395	119.350	11,47	23,08	23,70	23,39	52,98	48,86	50,84	HOTELS AND RESTAURANTS
60	ΧΕΡΣΑΙΕΣ ΜΕΤΑΦΟΡΕΣ ΜΕΤΑΦΟΡΕΣ ΜΕΣΩ ΑΓΩΓΩΝ	519	22.392	2.820	25.212	2,42	24,55	24,08	24,50	75,62	64,41	74,39	LAND TRANSPORT, TRANSPORT VIA PIPELINES
61	ΥΔΑΤΙΝΕΣ ΜΕΤΑΦΟΡΕΣ	186	2.612	2.128	4.740	0,46	24,74	24,81	24,77	118,19	90,73	105,85	WATER TRANSPORT
62	ΕΝΑΕΡΙΕΣ ΜΕΤΑΦΟΡΕΣ	52	1.839	2.109	3.948	0,38	24,73	24,41	24,56	104,77	57,35	79,60	AIR TRANSPORT
63	ΒΟΗΘΗΤΙΚΕΣ ΚΑΙ ΣΥΝΑΦΕΙΣ ΠΡΟΣ ΤΙΣ ΜΕΤΑΦΟΡΕΣ ΔΡΑΣΤΗΡΙΟΤΗΤΕΣ, ΔΡΑΣΤΗΡΙΟΤΗΤΕΣ ΤΑΞΙΔΙΩΤΙΚΩΝ ΠΡΑΚΤΟΡΕΙΩΝ	894	17.685	11.585	29.270	2,81	24,72	24,53	24,64	72,41	58,85	67,07	SUPPORTING AND AUXILIARY ACTIVITIES; ACTIVITIES OF TRAVEL AGENCIES
64	ΤΑΧΥΔΡΟΜΕΙΑ ΚΑΙ ΤΗΛΕΠΙΚΟΙΝΩΝΙΕΣ	278	23.974	12.520	36.494	3,51	24,67	24,30	24,54	80,00	67,21	75,66	POST AND TELECOMMUNICATIONS
65	ΕΝΔΙΑΜΕΣΟΙ ΧΡΗΜΑΤΟΠΙΣΤΩΤΙΚΟΙ ΟΡΓΑΝΙΣΜΟΙ, ΜΕ ΕΞΑΙΡΕΣΗ ΤΙΣ ΑΣΦΑΛΙΣΤΙΚΕΣ ΕΤΑΙΡΙΕΣ ΚΑΙ ΤΑ ΤΑΜΕΙΑ ΣΥΝΤΑΞΕΩΝ	122	29.883	31.506	61.389	5,90	24,86	24,81	24,83	110,19	86,38	97,99	FINANCIAL INTERMEDIATION, EXCEPT INSURANCE AND PENSION FUNDING
66	ΑΣΦΑΛΙΣΕΙΣ ΚΑΙ ΣΥΝΤΑΞΙΟΔΟΤΙΚΑ ΤΑΜΕΙΑ, ΕΚΤΟΣ ΑΠΟ ΤΗΝ ΥΠΟΧΡΕΩΤΙΚΗ ΚΟΙΝΩΝΙΚΗ ΑΣΦΑΛΙΣΗ	69	3.171	3.996	7.167	0,69	24,77	24,71	24,74	100,33	77,98	87,88	INSURANCE AND PENSION FUNDING, EXCEPT COMPULSORY SOCIAL SECURITY
67	ΔΡΑΣΤΗΡΙΟΤΗΤΕΣ ΣΥΝΑΦΕΙΣ ΜΕ ΤΙΣ ΔΡΑΣΤΗΡΙΟΤΗΤΕΣ ΕΝΔΙΑΜΕΣΩΝ ΧΡΗΜΑΤΟΠΙΣΤΩΤΙΚΩΝ ΟΡΓΑΝΙΣΜΩΝ	135	1.809	1.987	3.796	0,36	24,83	24,72	24,77	98,65	69,38	83,36	ACTIVITIES AUXILIARY TO FINANCIAL INTERMEDIATION
70	ΔΡΑΣΤΗΡΙΟΤΗΤΕΣ ΣΧΕΤΙΚΕΣ ΜΕ ΑΚΙΝΗΤΗ ΠΕΡΙΟΥΣΙΑ	86	823	524	1.347	0,13	24,06	24,26	24,14	86,49	72,15	80,88	REAL ESTATE ACTIVITIES
71	ΕΚΜΙΣΘΩΣΗ ΜΗΧΑΝΗΜΑΤΩΝ ΚΑΙ ΕΞΟΠΛΙΣΜΟΥ ΧΩΡΙΣ ΧΕΙΡΙΣΤΗ, ΕΚΜΙΣΘΩΣΗ ΕΙΔΩΝ ΑΤΟΜΙΚΗΣ ΚΑΙ ΟΙΚΙΑΚΗΣ ΧΡΗΣΗΣ	125	1.519	942	2.461	0,24	24,66	24,39	24,56	59,55	51,25	56,40	RENTING OF MACHINERY AND EQUIPMENT WITHOUT OPERATOR AND OF PERSONAL AND HOUSEHOLD GOODS

ΚΩΔ COD	Οικονομική Δραστηριότητα	Αριθμός Επιχειρήσεων ⁽¹⁾ No of Enterprises ⁽¹⁾	Αριθμός Ασφαλισμένων ⁽²⁾ Number of Insured Individuals ⁽²⁾				Μέση Απασχόληση ⁽³⁾ Average Employment (Days per Month) ⁽³⁾			Μέσο Ημερομίσθιο ⁽³⁾ Average Wage ⁽³⁾			Economic Activity
			Ανδρες Males	Γυναίκες Females	Σύνολο Total	%	Ανδρες Males	Γυναίκες Females	Σύνολο Total	Ανδρες Males	Γυναίκες Females	Σύνολο Total	
72	ΠΛΗΡΟΦΟΡΙΚΗ ΚΑΙ ΣΥΝΑΦΕΙΣ ΔΡΑΣΤΗΡΙΟΤΗΤΕΣ	470	10.706	6.171	16.877	1,62	24,67	24,27	24,52	88,80	66,13	80,60	COMPUTER AND RELATED ACTIVITIES
73	ΕΡΕΥΝΑ ΚΑΙ ΑΝΑΠΤΥΞΗ	120	2.324	2.973	5.297	0,51	24,51	24,36	24,42	82,05	65,10	72,56	RESEARCH AND DEVELOPMENT
74	ΆΛΛΕΣ ΕΠΙΧΕΙΡΗΜΑΤΙΚΕΣ ΔΡΑΣΤΗΡΙΟΤΗΤΕΣ	1.631	26.554	23.247	49.801	4,79	23,69	23,51	23,61	61,44	55,80	58,82	OTHER BUSINESS ACTIVITIES
75	ΔΗΜΟΣΙΑ ΔΙΟΙΚΗΣΗ ΚΑΙ ΑΜΥΝΑ, ΥΠΟΧΡΕΩΤΙΚΗ ΚΟΙΝΩΝΙΚΗ ΑΣΦΑΛΙΣΗ	867	29.996	37.139	67.135	6,45	27,90	26,18	26,95	56,26	49,29	52,51	PUBLIC ADMINISTRATION AND DEFENCE : COMPULSORY SOCIAL SECURITY
80	ΕΚΠΑΙΔΕΥΣΗ	1.070	9.043	17.418	26.461	2,54	24,01	23,96	23,98	58,58	53,70	55,37	EDUCATION
85	ΥΓΕΙΑ ΚΑΙ ΚΟΙΝΩΝΙΚΗ ΜΕΡΙΜΝΑ	1.651	20.554	46.734	67.288	6,47	25,04	24,72	24,82	64,23	55,92	58,48	HEALTH AND SOCIAL WORK
90	ΔΙΑΘΕΣΗ ΛΥΜΑΤΩΝ ΚΑΙ ΑΠΟΡΡΙΜΑΤΩΝ, ΥΓΙΕΙΝΗ ΚΑΙ ΠΑΡΟΜΟΙΕΣ ΔΡΑΣΤΗΡΙΟΤΗΤΕΣ	385	8.267	2.880	11.147	1,07	24,08	23,85	24,02	49,91	42,52	48,02	SEWAGE AND REFUSE DISPOSAL, SANITATION AND SIMILAR ACTIVITIES
91	ΔΡΑΣΤΗΡΙΟΤΗΤΕΣ ΟΡΓΑΝΩΣΕΩΝ μ.α.κ.	348	7.227	5.862	13.089	1,26	23,04	20,82	22,05	63,95	55,83	60,52	ACTIVITIES OF MEMBERSHIP ORGANIZATIONS N.E.C
92	ΨΥΧΑΓΩΓΙΚΕΣ, ΠΟΛΙΤΙΣΤΙΚΕΣ ΚΑΙ ΑΘΛΗΤΙΚΕΣ ΔΡΑΣΤΗΡΙΟΤΗΤΕΣ	906	14.855	11.557	26.412	2,54	24,30	24,07	24,20	74,00	66,81	70,87	RECREATIONAL, CULTURAL AND SPORTING ACTIVITIES
93	ΆΛΛΕΣ ΔΡΑΣΤΗΡΙΟΤΗΤΕΣ ΠΑΡΟΧΗΣ ΥΠΗΡΕΣΙΩΝ	445	1.628	3.978	5.606	0,54	23,93	23,37	23,53	46,74	41,69	43,18	OTHER SERVICE ACTIVITIES
95	ΙΔΙΩΤΙΚΑ ΝΟΙΚΟΚΥΡΙΑ ΠΟΥ ΑΠΑΣΧΟΛΟΥΝ ΟΙΚΙΑΚΟ ΠΡΟΣΩΠΙΚΟ	46	333	92	425	0,04	24,20	24,65	24,30	47,41	44,11	46,68	PRIVATE HOUSEHOLDS WITH EMPLOYED PERSONS
99	ΕΤΕΡΟΔΙΚΟΙ ΟΡΓΑΝΙΣΜΟΙ ΚΑΙ ΟΡΓΑΝΑ	37	369	391	760	0,07	24,89	24,83	24,86	80,67	84,12	82,44	EXTRA-TERRITORIAL ORGANIZATIONS AND BODIES
	ΣΥΝΟΛΟ	30.607	588.064	452.530	1.040.594	100	24,35	24,16	24,27	68,97	57,60	64,05	TOTAL

⁽¹⁾ Ως αριθμός επιχειρήσεων λαμβάνεται ο συνολικός αριθμός των μονάδων (παραρτημάτων) των επιχειρήσεων.

⁽²⁾ Ο αριθμός των ασφαλισμένων δεν είναι διακριτός. Εάν ένας ασφαλισμένος απασχολείται σε διαφορετικούς εργοδότες με την ίδια οικονομική δραστηριότητα μετράται μία φορά.

⁽³⁾ Τα στοιχεία αναφέρονται στους ασφαλισμένους που εργάζονται με πλήρες ωράριο και τα μέσα ημερομίσθια προκύπτουν μόνο από τις τακτικές αποδοχές.

ΠΑΡΑΤΗΡΗΣΕΙΣ

1. Η μέση απασχόληση δεν παρουσιάζει μεγάλες αποκλίσεις σχετικά με το φύλο (άνδρες, γυναίκες).
2. Το γενικό μέσο ημερομίσθιο των γυναικών είναι το 83,51% του γενικού μέσου ημερομίσθιου των ανδρών.

⁽¹⁾ The Number of Enterprises refers to number of units (branches) of each enterprise

⁽²⁾ The number of insured individuals is not distinct. If the same person is employed in more than one employers with the same economic activity is counted as one

⁽³⁾ The above figures refer to insured individuals who are employed full-time and their average wages per day do not include leave benefits & season bonuses

COMMENTS

1. Average working days per month does not vary between males and females
2. The average wage per day for females is 83,51% of the average wage per day for males.

ΠΙΝΑΚΑΣ Ι.4 : ΚΟΙΝΕΣ ΕΠΙΧΕΙΡΗΣΕΙΣ ΜΕ 10 ΜΙΣΘΩΤΟΥΣ ΚΑΙ ΑΝΩ - ΠΛΗΡΗΣ ΑΠΑΣΧΟΛΗΣΗ ΣΤΗ ΜΕΤΑΠΟΙΗΣΗ
ΑΡΙΘΜΟΣ ΑΣΦΑΛΙΣΜΕΝΩΝ, ΜΕΣΗ ΑΠΑΣΧΟΛΗΣΗ ΚΑΙ ΜΕΣΟ ΗΜΕΡΟΜΙΣΘΙΟ ΑΝΑ ΟΙΚΟΝΟΜΙΚΗ ΔΡΑΣΤΗΡΙΟΤΗΤΑ ΕΡΓΟΔΟΤΗ ΚΑΙ ΦΥΛΟ
TABLE I.4 : ENTERPRISES WITH 10 OR MORE EMPLOYEES - FULL TIME EMPLOYMENT IN MANUFACTURING
NUMBER OF INSURED INDIVIDUALS, AVERAGE EMPLOYMENT (DAYS), AVERAGE WAGE BY SEX & EMPLOYER'S ECONOMIC ACTIVITY

ΚΩΔ COD	Οικονομική Δραστηριότητα	Αριθμός Επιχειρήσεων ⁽¹⁾ No of Enterprises ⁽¹⁾	Αριθμός Ασφαλισμένων ⁽²⁾ Number of Insured Individuals ⁽²⁾				Μέση Απασχόληση ⁽³⁾ Average Employment (Days per Month) ⁽³⁾			Μέσο Ημερομίσθιο ⁽³⁾ Average Wage ⁽³⁾			Economic Activity
			Άνδρες Males	Γυναίκες Females	Σύνολο Total	%	Άνδρες Males	Γυναίκες Females	Σύνολο Total	Άνδρες Males	Γυναίκες Females	Σύνολο Total	
15	ΒΙΟΜΗΧΑΝΙΑ ΤΡΟΦΙΜΩΝ ΚΑΙ ΠΟΤΩΝ.	1.472	36.683	23.000	59.683	29,00	23,87	21,93	23,12	62,59	50,23	58,07	MANUFACTURE OF FOOD PRODUCTS AND BEVERAGES
16	ΠΑΡΑΓΩΓΗ ΠΡΟΙΟΝΤΩΝ ΚΑΠΝΟΥ	11	1.412	897	2.309	1,12	24,04	21,74	23,14	93,58	67,64	84,11	MANUFACTURE OF TOBACCO PRODUCTS
17	ΠΑΡΑΓΩΓΗ ΚΛΩΣΤΟΥΦΑΝΤΟΥΡΓΙΚΩΝ	180	3.843	1.931	5.774	2,81	23,78	23,40	23,66	59,98	49,93	56,66	MANUFACTURE OF TEXTILES
18	ΚΑΤΑΣΚΕΥΗ ΕΙΔΩΝ ΕΝΔΥΣΗΣ, ΚΑΤΕΡΓΑΣΙΑ ΚΑΙ ΒΑΦΗ ΓΟΥΝΑΡΙΚΩΝ	340	2.174	3.351	5.525	2,68	23,85	23,54	23,66	55,50	51,96	53,36	MANUFACTURE OF WEARING APPAREL; DRESSING AND DYEING OF FUR
19	ΚΑΤΕΡΓΑΣΙΑ ΚΑΙ ΔΕΨΗ ΔΕΡΜΑΤΟΣ, ΚΑΤΑΣΚΕΥΗ ΕΙΔΩΝ ΤΑΞΙΔΙΟΥ (ΑΠΟΣΚΕΥΩΝ), ΤΣΑΝΤΩΝ, ΕΙΔΩΝ ΣΕΛΟΠΟΙΙΑΣ, ΕΙΔΩΝ ΣΑΓΜΑΤΟΠΟΙΙΑΣ ΚΑΙ	51	729	572	1.301	0,63	22,69	21,69	22,25	58,41	51,98	55,65	TANNING AND DRESSING OF LEATHER ; MANUFACTURE OF LUGGAGE, HANDBAGS, SADDLERY, HARNESS AND FOOTWEAR
20	ΒΙΟΜΗΧΑΝΙΑ ΞΥΛΟΥ ΚΑΙ ΚΑΤΑΣΚΕΥΗ ΠΡΟΙΟΝΤΩΝ ΑΠΟ ΞΥΛΟ ΚΑΙ ΦΕΛΟ, ΕΚΤΟΣ ΑΠΟ ΤΑ ΕΠΙΠΛΑ ΚΑΤΑΣΚΕΥΗ ΕΙΔΩΝ ΚΑΛΑΘΟΠΟΙΙΑΣ ΚΑΙ ΣΠΑΡΤΟΠΛΕΚΤΙΚΗΣ	156	2.686	554	3.240	1,57	23,56	23,56	23,56	56,09	48,53	54,80	MANUFACTURE OF WOOD AND OF PRODUCTS OF WOOD AND CORK, EXCEPT FURNITURE; MANUFACTURE OF ARTICLES OF STRAW AND PLAINTING MATERIALS
21	ΠΑΡΑΓΩΓΗ ΧΑΡΤΟΠΟΛΤΟΥ, ΧΑΡΤΙΟΥ ΚΑΙ ΠΡΟΙΟΝΤΩΝ ΑΠΟ ΧΑΡΤΙ	159	4.917	1.445	6.362	3,09	24,59	24,50	24,57	62,98	55,06	61,18	MANUFACTURE OF PULP,PAPER AND PAPER PRODUCTS

ΚΩΔ COD	Οικονομική Δραστηριότητα	Αριθμός Επιχειρήσεων ⁽¹⁾ No of Enterprises ⁽¹⁾	Αριθμός Ασφαλισμένων ⁽²⁾ Number of Insured Individuals ⁽²⁾				Μέση Απασχόληση ⁽³⁾ Average Employment (Days per Month) ⁽³⁾			Μέσο Ημερομίσθιο ⁽³⁾ Average Wage ⁽³⁾			Economic Activity
			Ανδρες Males	Γυναίκες Females	Σύνολο Total	%	Ανδρες Males	Γυναίκες Females	Σύνολο Total	Ανδρες Males	Γυναίκες Females	Σύνολο Total	
22	ΕΚΔΟΣΕΙΣ,ΕΚΤΥΠΩΣΕΙΣ ΚΑΙ ΑΝΑΠΑΡΑΓΩΓΗ ΠΡΟΕΓΓΕΓΡΑΜΜΕΝΩΝ ΜΕΣΩΝ ΕΓΓΡΑΦΗΣ ΗΧΟΥ ΚΑΙ ΕΙΚΟΝΑΣ ΚΑΙ ΜΕΣΩΝ ΠΛΗΡΟΦΟΡΙΚΗΣ.	519	9.491	6.428	15.919	7,74	24,43	24,05	24,28	74,50	65,66	70,97	PUBLISHING, PRINTING AND REPRODUCTION OF RECORDED MEDIA
23	ΠΑΡΑΓΩΓΗ ΟΠΤΑΝΘΡΑΚΑ (ΚΩΚ),ΠΡΟΙΟΝΤΩΝ ΔΙΥΛΣΗΣ ΠΕΤΡΕΛΑΙΟΥ ΚΑΙ ΠΥΡΗΝΙΚΩΝ ΚΑΥΣΙΜΩΝ.	53	4.787	847	5.634	2,74	24,64	24,28	24,58	121,98	97,05	118,28	MANUFACTURE OF COKE, REFINED PETROLEUM PRODUCTS AND NUCLEAR FUEL
24	ΠΑΡΑΓΩΓΗ ΧΗΜΙΚΩΝ ΟΥΣΙΩΝ ΚΑΙ ΠΡΟΙΟΝΤΩΝ	360	12.430	7.033	19.463	9,46	24,58	24,42	24,52	80,89	70,42	77,12	MANUFACTURE OF CHEMICALS AND CHEMICALS PRODUCTS
25	ΚΑΤΑΣΚΕΥΗ ΠΡΟΙΟΝΤΩΝ ΑΠΟ ΕΛΑΣΤΙΚΟ (ΚΑΟΥΤΣΟΥΚ) ΚΑΙ ΠΛΑΣΤΙΚΕΣ ΥΛΕΣ.	273	6.897	2.273	9.170	4,46	24,14	23,98	24,10	60,13	54,24	58,68	MANUFACTURE OF RUBBER AND PLASTIC PRODUCTS
26	ΚΑΤΑΣΚΕΥΗ ΑΛΩΝ ΠΡΟΙΟΝΤΩΝ ΑΠΟ ΜΗ ΜΕΤΑΛΛΙΚΑ ΟΡΥΚΤΑ.	384	10.067	1.496	11.563	5,62	24,04	24,24	24,07	77,13	71,69	76,42	MANUFACTURE OF OTHER NON-METALLIC MINERAL PRODUCTS
27	ΠΑΡΑΓΩΓΗ ΒΑΣΙΚΩΝ ΜΕΤΑΛΛΩΝ	84	5.835	688	6.523	3,17	25,13	24,37	25,05	82,21	63,96	80,34	MANUFACTURE OF BASIC METALS
28	ΚΑΤΑΣΚΕΥΗ ΜΕΤΑΛΛΙΚΩΝ ΠΡΟΙΟΝΤΩΝ,ΜΕ ΕΞΑΙΡΕΣΗ ΤΑ ΜΗΧΑΝΗΜΑΤΑ ΚΑΙ ΤΑ ΕΙΔΗ ΕΞΟΠΛΙΣΜΟΥ.	702	16.384	2.817	19.201	9,33	23,84	23,97	23,86	58,99	54,22	58,28	MANUFACTURE OF FABRICATED METAL PRODUCTS, EXCEPT MACHINERY AND EQUIPMENT
29	ΚΑΤΑΣΚΕΥΗ ΜΗΧΑΝΗΜΑΤΩΝ ΚΑΙ ΕΙΔΩΝ ΕΞΟΠΛΙΣΜΟΥ Μ.Α.Κ.	415	7.991	1.393	9.384	4,56	23,95	23,86	23,94	64,00	60,78	63,52	MANUFACTURE OF MACHINERY AND EQUIPMENT
30	ΚΑΤΑΣΚΕΥΗ ΜΗΧΑΝΩΝ ΓΡΑΦΕΙΟΥ ΚΑΙ ΗΛΕΚΤΡΟΝΙΚΩΝ ΥΠΟΛΟΓΙΣΤΩΝ	27	208	79	287	0,14	24,52	24,30	24,46	69,28	53,19	64,88	MANUFACTURE OF OFFICE MACHINERY AND COMPUTERS
31	ΚΑΤΑΣΚΕΥΗ ΗΛΕΚΤΡΙΚΩΝ ΜΗΧΑΝΩΝ ΚΑΙ ΣΥΣΚΕΥΩΝ Μ.Α.Κ.	147	4.071	1.238	5.309	2,58	24,40	23,85	24,27	64,79	55,69	62,70	MANUFACTURE OF ELECTRICAL MACHINERY AND APPARATUS N.E.C
32	ΚΑΤΑΣΚΕΥΗ ΕΞΟΠΛΙΣΜΟΥ ΚΑΙ ΣΥΣΚΕΥΩΝ ΡΑΔΙΟΦΩΝΙΑΣ, ΤΗΛΕΟΡΑΣΗΣ ΚΑΙ ΕΠΙΚΟΙΝΩΝΙΩΝ.	47	1.394	478	1.872	0,91	24,40	23,73	24,23	67,98	56,49	65,10	MANUFACTURE OF RADIO TELEVISION AND COMMUNICATION EQUIPMENT & APPARATUS

ΚΩΔ COD	Οικονομική Δραστηριότητα	Αριθμός Επιχειρήσεων ⁽¹⁾ No of Enterprises ⁽¹⁾	Αριθμός Ασφαλισμένων ⁽²⁾ Number of Insured Individuals ⁽²⁾				Μέση Απασχόληση ⁽³⁾ Average Employment (Days per Month) ⁽³⁾			Μέσο Ημερομίσθιο ⁽³⁾ Average Wage ⁽³⁾			Economic Activity
			Ανδρες Males	Γυναίκες Females	Σύνολο Total	%	Ανδρες Males	Γυναίκες Females	Σύνολο Total	Ανδρες Males	Γυναίκες Females	Σύνολο Total	
33	ΚΑΤΑΣΚΕΥΗ ΙΑΤΡΙΚΩΝ ΟΡΓΑΝΩΝ, ΟΡΓΑΝΩΝ ΑΚΡΙΒΕΙΑΣ ΚΑΙ ΟΠΤΙΚΩΝ ΟΡΓΑΝΩΝ, ΚΑΤΑΣΚΕΥΗ ΡΟΛΟΓΙΩΝ ΚΑΘΕ ΕΙΔΟΥΣ.	91	995	580	1.575	0,77	25,06	24,41	24,82	69,67	50,38	62,68	MANUFACTURE OF MEDICAL, PRECISION AND OPTICAL INSTRUMENTS, WATCHES AND CLOCKS
34	ΚΑΤΑΣΚΕΥΗ ΑΥΤΟΚΙΝΗΤΩΝ ΟΧΗΜΑΤΩΝ, ΚΑΤΑΣΚΕΥΗ ΡΥΜΟΥΛΚΟΥΜΕΝΩΝ ΚΑΙ ΗΜΙΡΥΜΟΥΛΚΟΥΜΕΝΩΝ ΟΧΗΜΑΤΩΝ.	39	932	143	1.075	0,52	23,16	23,46	23,20	63,62	58,69	62,96	MANUFACTURE OF MOTOR VEHICLES, TRAILERS AND SEMI- TRAILERS
35	ΚΑΤΑΣΚΕΥΗ ΛΟΙΠΟΥ ΕΞΟΠΛΙΣΜΟΥ ΜΕΤΑΦΟΡΩΝ	180	7.407	740	8.147	3,96	22,03	23,74	22,18	82,55	70,31	81,36	MANUFACTURE OF OTHER TRANSPORT EQUIPMENT
36	ΚΑΤΑΣΚΕΥΗ ΕΠΙΠΛΩΝ, ΛΟΙΠΕΣ ΒΙΟΜΗΧΑΝΙΕΣ Μ.Α.Κ.	279	3.812	1.355	5.167	2,51	22,88	23,29	22,99	53,21	51,95	52,87	MANUFACTURE OF FURNITURE; MANUFACTURING N.E.C
37	ΑΝΑΚΥΚΛΩΣΗ	62	1.025	269	1.294	0,63	23,64	23,43	23,60	49,58	46,60	48,97	RECYCLING
	ΣΥΝΟΛΟ	6.031	146.170	59.607	205.777	100	23,98	23,15	23,74	69,14	57,44	65,84	TOTAL

⁽¹⁾ Ως αριθμός επιχειρήσεων λαμβάνεται ο συνολικός αριθμός των μονάδων (παραρτημάτων) των επιχειρήσεων.

⁽²⁾ Ο αριθμός των ασφαλισμένων δεν είναι διακριτός. Εάν ένας ασφαλισμένος απασχολείται σε διαφορετικούς εργοδότες με την ίδια οικονομική δραστηριότητα μετράται μία φορά.

⁽³⁾ Τα στοιχεία αναφέρονται στους ασφαλισμένους που εργάζονται με πλήρες ωράριο και τα μέσα ημερομίσθια προκύπτουν μόνο από τις τακτικές αποδοχές.

ΠΑΡΑΤΗΡΗΣΕΙΣ

1. Το γενικό μέσο ημερομίσθιο των γυναικών είναι το 83,07% του γενικού μέσου ημερομισθίου των ανδρών.
2. Το μεγαλύτερο μέσο ημερομίσθιο 118,28 € παρουσιάζεται στην οικονομική δραστηριότητα: ΠΑΡΑΓΩΓΗ ΟΠΤΑΝΘΡΑΚΑ (ΚΩΚ),ΠΡΟΙΟΝΤΩΝ ΔΙΥΛΙΣΗΣ ΠΕΤΡΕΛΑΙΟΥ ΚΑΙ ΠΥΡΗΝΙΚ...
3. Η μέση απασχόληση κυμαίνεται από 22,18 έως 25,05 ημέρες χωρίς να παρατηρούνται μεγάλες αποκλίσεις ως προς το φύλο.

⁽¹⁾ The Number of Enterprises refers to number of units (branches) of each enterprise

⁽²⁾ The number of insured individuals is not distinct.If the same person is employed in more than one employers with the same economic activity is counted as one

⁽³⁾ The above figures refer to insured individuals who are employed full-time and their average wages per day do not include leave benefits & season bonuses

COMMENTS

1. Average wage per day for females is 83,07% of the average wage per day for males.
2. The highest average wage per day 118,28 € appears in the economic activity: MANUFACTURE OF COKE, REFINED PETROLEUM PRODUCTS AND NUCLEAR FUEL...
3. The average days of employment per month varies between 22,18 and 25,05 days without significant differences by sex

***Τμήμα II : Κοινές Επιχειρήσεις με
λιγότερους από 10 μισθωτούς***

**ΠΙΝΑΚΑΣ ΙΙ.1 : ΚΟΙΝΕΣ ΕΠΙΧΕΙΡΗΣΕΙΣ ΜΕ ΛΙΓΟΤΕΡΟΥΣ ΑΠΟ 10 ΜΙΣΘΩΤΟΥΣ
ΑΡΙΘΜΟΣ ΕΠΙΧΕΙΡΗΣΕΩΝ ΚΑΙ ΑΡΙΘΜΟΣ ΑΣΦΑΛΙΣΜΕΝΩΝ
TABLE II.1 : ENTERPRISES WITH LESS THAN 10 EMPLOYEES
NUMBER OF ENTERPRISES & NUMBER OF INSURED INDIVIDUALS**

Αρ. Επιχειρήσεων ⁽¹⁾ No of Enterprises ⁽¹⁾	Αριθμός Ασφαλισμένων ⁽²⁾ Number of Insured Individuals ⁽²⁾		
	Ανδρες Males	Γυναίκες Females	Σύνολο Total
210.244	230.773	235.370	466.143

⁽¹⁾ Ως αριθμός επιχειρήσεων έχει ληφθεί ο αριθμός των εδρών των επιχειρήσεων (διακριτοί Αρ.Μητρ.Εργοδότη).

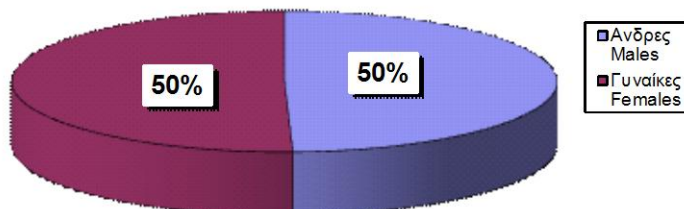
⁽²⁾ Ο αριθμός ασφαλισμένων αφορά τους διακριτούς ασφαλισμένους, δηλ. αν ένας ασφαλισμένος απασχολείται σε περισσότερους από έναν εργοδότη, προσμετράται μία μόνο φορά.

⁽¹⁾ The number of enterprises refers to the number of companies' head offices ; (different Employer Registration Numbers)

⁽²⁾ The number of insured individuals is distinct, i.e. if an employee is employed to more than one employers he is counted once

**ΔΙΑΓΡΑΜΜΑ ΙΙ.1.1 : ΚΑΤΑΝΟΜΗ ΑΝΔΡΩΝ ΚΑΙ ΓΥΝΑΙΚΩΝ ΕΠΙ ΤΟΥ
ΣΥΝΟΛΟΥ ΔΙΑΚΡΙΤΩΝ ΑΣΦΑΛΙΣΜΕΝΩΝ (2)**

CHART II.1.1 : DISTRIBUTION OF INSURED POPULATION BY SEX (2)



ΠΙΝΑΚΑΣ ΙΙ.2 : ΚΟΙΝΕΣ ΕΠΙΧΕΙΡΗΣΕΙΣ ΜΕ ΛΙΓΟΤΕΡΟΥΣ ΑΠΟ 10 ΜΙΣΘΩΤΟΥΣ
ΑΡΙΘΜΟΣ ΑΣΦΑΛΙΣΜΕΝΩΝ ΣΤΟ ΙΚΑ-ΕΤΑΜ ΚΑΤΑ ΤΥΠΟ ΑΠΑΣΧΟΛΗΣΗΣ, ΦΥΛΟ, ΜΕΣΗ ΑΠΑΣΧΟΛΗΣΗ ΚΑΙ ΜΕΣΟ ΗΜΕΡΟΜΙΣΘΙΟ
TABLE II.2 : ENTERPRISES WITH LESS THAN 10 EMPLOYEES

INSURED INDIVIDUALS, AVERAGE EMPLOYMENT (DAYS) & AVERAGE WAGE BY SEX & TYPE OF EMPLOYMENT (FULL/PART TIME)

Τύπος Απασχόλησης Employment Type	Φύλο Sex	Αριθμός Ασφαλισμένων ⁽¹⁾ Number of Insured Individuals ⁽¹⁾	Ημέρες Εργασίας Working Days	Αποδοχές (Τακτικές) Salaries	Μέση Απασχόληση Average Employment (Days)	Μέσο Ημερομίσθιο (Τακτικών Αποδοχών) Average Wage	Μέσες Μηνιαίες Τακτικές Αποδοχές Average Monthly Salary
Πλήρης Απασχόληση ⁽²⁾ Full Time ⁽²⁾	Άνδρες Males	180.591	4.188.646	195.754.209,13	23,19	46,73	1083,96
	Γυναίκες Females	159.144	3.713.817	158.177.950,88	23,34	42,59	993,93
	Σύνολο Total	339.735	7.902.463	353.932.160,01	23,26	44,79	1041,79
Μερική Απασχόληση ⁽²⁾ Part Time ⁽²⁾	Άνδρες Males	49.677	962.896	26.523.924,28	19,38	27,55	533,93
	Γυναίκες Females	76.063	1.486.555	39.338.173,21	19,54	26,46	517,18
	Σύνολο Total	125.740	2.449.451	65.862.097,49	19,48	26,89	523,80
Σύνολο Total	Άνδρες Males	232.716	5.202.030	224.134.147,96	22,35	43,09	963,12
	Γυναίκες Females	237.871	5.257.871	198.984.327,04	22,10	37,85	836,52
	Σύνολο Total	470.587	10.459.901	423.118.475,00	22,23	40,45	899,13

⁽¹⁾ Ο αριθμός των ασφαλισμένων δεν είναι διακριτός, επειδή ο ίδιος ασφαλισμένος μπορεί να μετρηθεί τόσες φορές όσοι είναι και οι εργοδότες του

⁽²⁾ Ως ασφαλισμένοι με "πλήρη απασχόληση" έχει ληφθεί ο αριθμός των ασφαλισμένων του ΙΚΑ που εργάζονται με πλήρες ωράριο ανεξάρτητα από τον αριθμό των ημερών εβδομαδιαίως, άλλως θεωρούνται ως εργαζόμενοι με "μερική απασχόληση"

ΠΑΡΑΤΗΡΗΣΕΙΣ:

- Από τα στοιχεία του παραπάνω πίνακα προκύπτει ότι από τους εργαζόμενους με πλήρες ωράριο το 53,16% είναι άνδρες, ενώ από τους εργαζόμενους με μειωμένο ωράριο το 60,49% είναι γυναίκες.
- Από τα παραπάνω στοιχεία προκύπτει ότι το ημερομίσθιο από τακτικές αποδοχές των γυναικών για την απασχόληση με πλήρες ωράριο είναι το 91,14% του αντίστοιχου ημερομισθίου των ανδρών, ενώ για την απασχόληση με μειωμένο ωράριο είναι το 96,07%.
- Στο " ΣΥΝΟΛΟ * " περιλαμβάνονται οι μισθωτοί με πλήρη και μερική απασχόληση καθώς και εκείνοι για τους οποίους δεν έχει δηλωθεί ή είναι λάθος ο τύπος της απασχόλησης

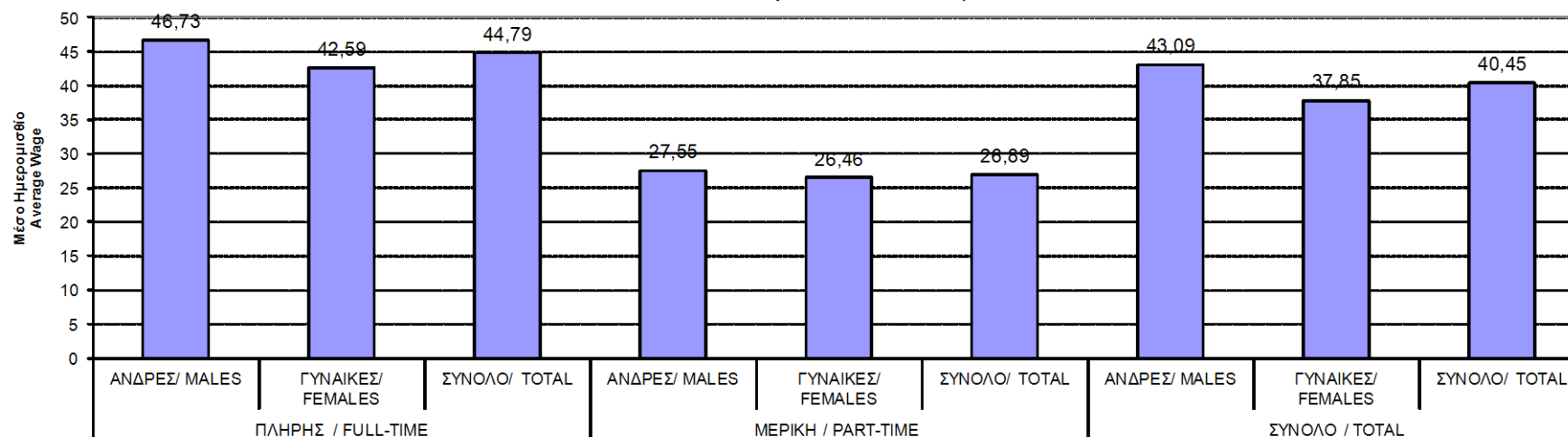
⁽¹⁾ The number of insured individuals is not distinct, therefore a person is counted as many times as his employers

⁽²⁾ Full time employees are those who work full time regardless of the number of working days per week, in any other case, they are considered as part time employees

COMMENTS:

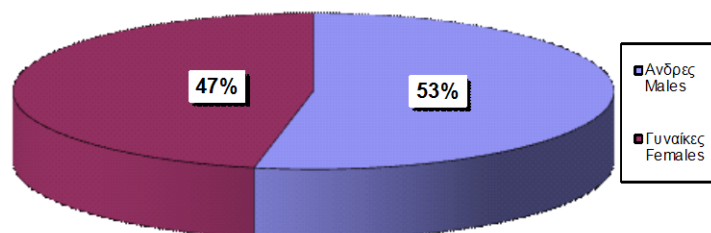
- From the above table we conclude that 53,16% of the employees with full-time employment are males and from those with part-time employment 60,49% are females
- The average wage per day (excluding bonuses/overtimes/leave benefits) earned by women employed full time is 91,14% of the average wage per day earned by men, while in part-time employment this comes to 96,07%.
- The 'TOTAL' includes all salaried employees with full or part time employment and those with missing or incorrect type of employment

ΔΙΑΓΡΑΜΜΑ II.2.1 : ΜΕΣΟ ΗΜΕΡΟΜΙΣΘΙΟ (ΤΑΚΤΙΚΩΝ ΑΠΟΔΟΧΩΝ)
CHART II.2.1: AVERAGE WAGE (EXCLUDING BONUSES, LEAVE

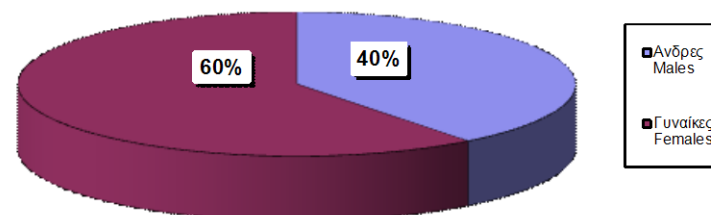


Τύπος Απασχόλησης και Φύλο / Type of employment & Sex

ΔΙΑΓΡΑΜΜΑ II.2.2 : ΠΛΗΡΗΣ
CHART II.2.2 : FULL-TIME EMPLOYMENT



ΔΙΑΓΡΑΜΜΑ II.2.3 : ΜΕΡΙΚΗ ΑΠΑΣΧΟΛΗΣΗ
CHART II.2.3 : PART-TIME EMPLOYMENT



ΠΙΝΑΚΑΣ ΙΙ.3 : ΚΟΙΝΕΣ ΕΠΙΧΕΙΡΗΣΕΙΣ ΜΕ ΛΙΓΟΤΕΡΟΥΣ ΑΠΟ 10 ΜΙΣΘΩΤΟΥΣ - ΠΛΗΡΗΣ ΑΠΑΣΧΟΛΗΣΗ
ΑΡΙΘΜΟΣ ΑΣΦΑΛΙΣΜΕΝΩΝ, ΜΕΣΗ ΑΠΑΣΧΟΛΗΣΗ ΚΑΙ ΜΕΣΟ ΗΜΕΡΟΜΙΣΘΙΟ ΑΝΑ ΟΙΚΟΝΟΜΙΚΗ ΔΡΑΣΤΗΡΙΟΤΗΤΑ ΕΡΓΟΔΟΤΗ ΚΑΙ ΦΥΛΟ ΑΣΦΑΛΙΣΜΕΝΟΥ
TABLE ΙΙ.3 : ENTERPRISES WITH LESS THAN 10 EMPLOYEES - FULL TIME EMPLOYMENT
INSURED INDIVIDUALS, AVERAGE EMPLOYMENT (DAYS), AVERAGE WAGE BY SEX & EMPLOYER'S ECONOMIC ACTIVITY

ΚΩΔ COD	Οικονομική Δραστηριότητα	Αριθμός Επιχειρήσεων ⁽¹⁾ No of Enterprises ⁽¹⁾	Αριθμός Ασφαλισμένων ⁽²⁾ Number of Insured Individuals ⁽²⁾				Μέση Απασχόληση ⁽³⁾ Average Employment (Days per Month) ⁽³⁾			Μέσο Ημερομίσθιο ⁽³⁾ Average Wage ⁽³⁾			Economic Activity
			Ανδρες Males	Γυναίκες Females	Σύνολο Total	%	Ανδρες Males	Γυναίκες Females	Σύνολο Total	Ανδρες Males	Γυναίκες Females	Σύνολο Total	
	ΑΓΝΩΣΤΗ	0	0	0	0	0,00	0,00	0,00	0,00	0,00	0,00	0,00	UNKNOWN
01	ΓΕΩΡΓΙΑ, ΚΤΗΝΟΤΡΟΦΙΑ, ΘΗΡΑ ΚΑΙ Σ.Β.Δ.	791	907	304	1.211	0,36	23,63	23,51	23,60	45,02	44,73	44,95	AGRICULTURE, HUNTING AND RELATED SERVICE ACTIVITIES
02	ΔΑΣΟΚΟΜΙΑ, ΥΛΟΤΟΜΙΑ ΚΑΙ ΣΥΝΑΦΕΙΣ ΔΡΑΣΤΗΡΙΟΤΗΤΕΣ	113	191	54	245	0,07	20,80	19,72	20,56	38,70	42,42	39,49	FORESTRY, LOGGING AND RELATED SERVICES
05	ΑΛΕΙΑ, ΕΚΜΕΤΑΛΛΕΥΣΗ ΙΧΘΥΟΤΡΟΦΕΙΩΝ ΚΑΙ ΜΟΝΑΔΩΝ ΠΑΡΑΓΩΓΗΣ ΓΟΝΟΥ Β.Δ.Σ. ΜΕ ΤΗΝ ΑΛΕΙΑ.	179	281	64	345	0,10	24,02	24,25	24,06	52,29	41,49	50,27	FISHING, OPERATION OF FISH HATCHERIES AND FISH FARMS; SERVICE ACTIVITIES INCIDENTAL TO FISHING
10	ΕΞΟΡΥΞΗ ΑΝΘΡΑΚΑ ΚΑΙ ΛΙΓΝΙΤΗ, ΕΞΟΡΥΞΗ ΤΥΡΦΗΣ.	4	9	2	11	0,00	20,56	25,00	21,36	47,99	54,72	49,42	MINING OF COAL AND LIGNITE
11	ΑΝΤΛΗΣΗ ΑΡΓΟΥ ΠΕΤΡΕΛΑΙΟΥ ΚΑΙ ΦΥΣΙΚΟΥ ΑΕΡΙΟΥ,Β.Δ.Σ. ΜΕ ΤΗΝ ΑΝΤΛΗΣΗ ΠΕΤΡΕΛΑΙΟΥ ΚΑΙ ΦΥΣΙΚΟΥ ΑΕΡΙΟΥ,ΜΕ ΕΞΑΙΡΕΣΗ ΤΙΣ ΜΕΛΕΤΕΣ	7	10	1	11	0,00	20,90	25,00	21,27	122,73	71,56	117,27	EXTRACTION OF CRUDE PETROLEUM AND NATURAL GAS; SERVICE ACTIVITIES INCIDENTAL TO OIL AND GAS EXTRACTION, EXCLUDING SURVEYING
12	ΕΞΟΡΥΞΗ ΜΕΤΑΛΛΕΥΜΑΤΩΝ ΟΥΡΑΝΙΟΥ ΚΑΙ ΘΟΡΙΟΥ	1	0	2	2	0,00	0,00	15,00	15,00	0,00	34,06	34,06	MINING OF URANIUM AND THORIUM ORES
13	ΕΞΟΡΥΞΗ ΜΕΤΑΛΛΟΥΧΩΝ ΜΕΤΑΛΛΕΥΜΑΤΩΝ	21	44	5	49	0,01	22,48	24,40	22,67	64,38	52,37	63,06	MINING OF METAL ORES
14	ΆΛΛΕΣ ΕΞΟΡΥΚΤΙΚΕΣ ΚΑΙ ΛΑΤΟΜΙΚΕΣ ΔΡΑΣΤΗΡΙΟΤΗΤΕΣ	245	568	55	623	0,18	21,54	22,49	21,63	55,19	48,33	54,56	OTHER MINING AND QUARRYING
15	ΒΙΟΜΗΧΑΝΙΑ ΤΡΟΦΙΜΩΝ ΚΑΙ ΠΟΤΩΝ.	6.202	7.009	4.943	11.952	3,52	23,84	23,20	23,58	45,99	41,34	44,09	MANUFACTURE OF FOOD PRODUCTS AND BEVERAGES
16	ΠΑΡΑΓΩΓΗ ΠΡΟΙΟΝΤΩΝ ΚΑΠΝΟΥ	10	14	9	23	0,01	18,57	21,67	19,78	51,31	48,28	50,01	MANUFACTURE OF TOBACCO PRODUCTS
17	ΠΑΡΑΓΩΓΗ ΚΛΩΣΤΟΥΦΑΝΤΟΥΡΓΙΚΩΝ ΥΛΩΝ	702	862	619	1.481	0,44	23,29	22,10	22,79	43,33	43,62	43,44	MANUFACTURE OF TEXTILES
18	ΚΑΤΑΣΚΕΥΗ ΕΙΔΩΝ ΕΝΔΥΣΗΣ,ΚΑΤΕΡΓΑΣΙΑ ΚΑΙ ΒΑΦΗ ΓΟΥΝΑΡΙΚΩΝ	1.278	846	1.528	2.374	0,70	22,93	22,87	22,89	43,96	43,40	43,60	MANUFACTURE OF WEARING APPAREL; DRESSING AND DYEING OF FUR
19	ΚΑΤΕΡΓΑΣΙΑ ΚΑΙ ΔΕΨΗ ΔΕΡΜΑΤΟΣ, ΚΑΤΑΣΚΕΥΗ ΕΙΔΩΝ ΤΑΞΙΔΙΟΥ(ΑΠΟΣΚΕΥΩΝ), ΤΣΑΝΤΩΝ, ΕΙΔΩΝ ΣΕΛΟΠΟΙΑΣ, ΕΙΔΩΝ ΣΑΓΜΑΤΟΠΟΙΑΣ ΚΑΙ ΥΠΟΔΗΜΑΤΩΝ	238	308	163	471	0,14	21,98	21,25	21,73	47,82	43,97	46,52	TANNING AND DRESSING OF LEATHER ; MANUFACTURE OF LUGGAGE, HANDBAGS, SADDLERY, HARNESS AND FOOTWEAR
20	ΒΙΟΜΗΧΑΝΙΑ ΞΥΛΟΥ ΚΑΙ ΚΑΤΑΣΚΕΥΗ ΠΡΟΙΟΝΤΩΝ ΑΠΟ ΞΥΛΟ ΚΑΙ ΦΕΛΟ,ΕΚΤΟΣ ΑΠΟ ΤΑ ΕΠΙΠΛΑ ΚΑΤΑΣΚΕΥΗ ΕΙΔΩΝ ΚΑΛΩΘΟΠΟΙΑΣ ΚΑΙ ΣΠΑΡΤΟΠΛΕΚΤΙΚΗΣ	1.028	1.643	249	1.892	0,56	22,50	22,83	22,54	45,05	41,75	44,61	MANUFACTURE OF WOOD AND OF PRODUCTS OF WOOD AND CORK, EXCEPT FURNITURE; MANUFACTURE OF ARTICLES OF STRAW AND PLAITING MATERIALS
21	ΠΑΡΑΓΩΓΗ ΧΑΡΤΟΠΟΛΤΟΥ,ΧΑΡΤΙΟΥ ΚΑΙ ΠΡΟΙΟΝΤΩΝ ΑΠΟ ΧΑΡΤΙ	281	547	204	751	0,22	23,92	23,19	23,72	45,26	44,00	44,92	MANUFACTURE OF PULP,PAPER AND PAPER PRODUCTS

ΚΩΔ COD	Οικονομική Δραστηριότητα	Αριθμός Επιχειρήσεων ⁽¹⁾ No of Enterprises ⁽¹⁾	Αριθμός Ασφαλισμένων ⁽²⁾ Number of Insured Individuals ⁽²⁾				Μέση Απασχόληση ⁽³⁾ Average Employment (Days per Month) ⁽³⁾			Μέσο Ημερομίσθιο ⁽³⁾ Average Wage ⁽³⁾			Economic Activity
			Άνδρες Males	Γυναίκες Females	Σύνολο Total	%	Άνδρες Males	Γυναίκες Females	Σύνολο Total	Άνδρες Males	Γυναίκες Females	Σύνολο Total	
22	ΕΚΔΟΣΕΙΣ,ΕΚΤΥΠΩΣΕΙΣ ΚΑΙ ΑΝΑΠΑΡΑΓΩΓΗ ΠΡΟΕΓΓΕΓΡΑΜΜΕΝΩΝ ΜΕΣΩΝ ΕΓΓΡΑΦΗΣ ΗΧΟΥ ΚΑΙ ΕΙΚΟΝΑΣ ΚΑΙ ΜΕΣΩΝ ΠΛΗΡΟΦΟΡΙΚΗΣ.	1.789	2.271	1.804	4.075	1,20	24,18	23,96	24,08	50,10	46,73	48,62	PUBLISHING, PRINTING AND REPRODUCTION OF RECORDED MEDIA
23	ΠΑΡΑΓΩΓΗ ΟΠΤΑΝΘΡΑΚΑ (ΚΩΚ),ΠΡΟΙΟΝΤΩΝ ΔΙΥΛΣΗΣ ΠΕΤΡΕΛΑΙΟΥ ΚΑΙ ΠΥΡΗΝΙΚΩΝ ΚΑΥΣΙΜΩΝ.	30	79	16	95	0,03	24,30	24,56	24,35	71,41	53,15	68,31	MANUFACTURE OF COKE, REFINED PETROLEUM PRODUCTS AND NUCLEAR FUEL
24	ΠΑΡΑΓΩΓΗ ΧΗΜΙΚΩΝ ΟΥΣΙΩΝ ΚΑΙ ΠΡΟΙΟΝΤΩΝ	400	704	328	1.032	0,30	23,96	23,54	23,82	50,15	46,99	49,16	MANUFACTURE OF CHEMICALS AND CHEMICALS PRODUCTS
25	ΚΑΤΑΣΚΕΥΗ ΠΡΟΙΟΝΤΩΝ ΑΠΟ ΕΛΑΣΤΙΚΟ (ΚΑΟΥΤΣΟΥΚ) ΚΑΙ ΠΛΑΣΤΙΚΕΣ ΥΛΕΣ.	537	1.121	369	1.490	0,44	23,42	23,30	23,39	46,80	44,25	46,17	MANUFACTURE OF RUBBER AND PLASTIC PRODUCTS
26	ΚΑΤΑΣΚΕΥΗ ΑΛΩΝ ΠΡΟΙΟΝΤΩΝ ΑΠΟ ΜΗ ΜΕΤΑΛΛΙΚΑ ΟΡΥΚΤΑ.	1.410	2.581	390	2.971	0,88	22,18	23,02	22,29	48,69	45,19	48,21	MANUFACTURE OF OTHER NON-METALLIC MINERAL PRODUCTS
27	ΠΑΡΑΓΩΓΗ ΒΑΣΙΚΩΝ ΜΕΤΑΛΛΩΝ	157	335	74	409	0,12	22,68	23,39	22,81	50,05	45,71	49,24	MANUFACTURE OF BASIC METALS
28	ΚΑΤΑΣΚΕΥΗ ΜΕΤΑΛΛΙΚΩΝ ΠΡΟΙΟΝΤΩΝ,ΜΕ ΕΞΑΙΡΕΣΗ ΤΑ ΜΗΧΑΝΗΜΑΤΑ ΚΑΙ ΤΑ ΕΙΔΗ ΕΞΟΠΛΙΣΜΟΥ.	3.377	5.847	771	6.618	1,95	22,77	23,11	22,81	46,98	42,39	46,44	MANUFACTURE OF FABRICATED METAL PRODUCTS, EXCEPT MACHINERY AND EQUIPMENT
29	ΚΑΤΑΣΚΕΥΗ ΜΗΧΑΝΗΜΑΤΩΝ ΚΑΙ ΕΙΔΩΝ ΕΞΟΠΛΙΣΜΟΥ Μ.Α.Κ.	1.881	3.576	554	4.130	1,22	23,47	23,54	23,48	49,19	43,92	48,48	MANUFACTURE OF MACHINERY AND EQUIPMENT
30	ΚΑΤΑΣΚΕΥΗ ΜΗΧΑΝΩΝ ΓΡΑΦΕΙΟΥ ΚΑΙ ΗΛΕΚΤΡΟΝΙΚΩΝ ΥΠΟΛΟΓΙΣΤΩΝ	51	73	18	91	0,03	24,64	25,00	24,71	44,44	58,07	47,17	MANUFACTURE OF OFFICE MACHINERY AND COMPUTERS
31	ΚΑΤΑΣΚΕΥΗ ΗΛΕΚΤΡΙΚΩΝ ΜΗΧΑΝΩΝ ΚΑΙ ΣΥΣΚΕΥΩΝ Μ.Α.Κ.	493	926	201	1.127	0,33	23,37	22,56	23,23	46,19	46,05	46,17	MANUFACTURE OF ELECTRICAL MACHINERY AND APPARATUS
32	ΚΑΤΑΣΚΕΥΗ ΕΞΟΠΛΙΣΜΟΥ ΚΑΙ ΣΥΣΚΕΥΩΝ ΡΑΔΙΟΦΩΝΙΑΣ, ΤΗΛΕΟΡΑΣΗΣ ΚΑΙ ΕΠΙΚΟΙΝΩΝΙΩΝ.	157	227	82	309	0,09	24,03	22,98	23,75	47,65	42,10	46,23	MANUFACTURE OF RADIO TELEVISION AND COMMUNICATION EQUIPMENT AND APPARATUS
33	ΚΑΤΑΣΚΕΥΗ ΙΑΤΡΙΚΩΝ ΟΡΓΑΝΩΝ, ΟΡΓΑΝΩΝ ΑΚΡΙΒΕΙΑΣ ΚΑΙ ΟΠΤΙΚΩΝ ΟΡΓΑΝΩΝ, ΚΑΤΑΣΚΕΥΗ ΡΟΛΟΓΙΩΝ ΚΑΘΕ ΕΙΔΟΥΣ.	567	739	357	1.096	0,32	24,58	24,00	24,39	43,86	41,22	43,02	MANUFACTURE OF MEDICAL, PRECISION AND OPTICAL INSTRUMENTS, WATCHES AND CLOCKS
34	ΚΑΤΑΣΚΕΥΗ ΑΥΤΟΚΙΝΗΤΩΝ ΟΧΗΜΑΤΩΝ, ΚΑΤΑΣΚΕΥΗ ΡΥΜΟΥ/ΚΟΥΜΕΝΩΝ ΚΑΙ ΗΜΙΡΥΜΟΥ/ΚΟΥΜΕΝΩΝ ΟΧΗΜΑΤΩΝ.	109	191	27	218	0,06	22,48	24,59	22,74	50,40	46,78	49,91	MANUFACTURE OF MOTOR VEHICLES, TRAILERS AND SEMI-TRAILERS
35	ΚΑΤΑΣΚΕΥΗ ΛΟΙΠΟΥ ΕΞΟΠΛΙΣΜΟΥ ΜΕΤΑΦΟΡΩΝ	450	993	156	1.149	0,34	20,32	24,04	20,83	60,03	44,54	57,60	MANUFACTURE OF OTHER TRANSPORT EQUIPMENT
36	ΚΑΤΑΣΚΕΥΗ ΕΠΙΠΛΩΝ, ΛΟΙΠΕΣ ΒΙΟΜΗΧΑΝΙΕΣ Μ.Α.Κ.	1.916	2.774	762	3.536	1,04	22,18	22,45	22,24	46,05	41,89	45,14	MANUFACTURE OF FURNITURE; MANUFACTURING N.E.C
37	ΑΝΑΚΥΚΛΩΣΗ	112	260	63	323	0,10	23,64	23,73	23,66	43,42	37,10	42,18	RECYCLING
40	ΠΑΡΟΧΗ ΗΛΕΚΤΡΙΚΟΥ ΡΕΥΜΑΤΟΣ ΦΥΣΙΚΟΥ ΑΕΡΙΟΥ,ΑΤΜΟΥ ΚΑΙ ΖΕΣΤΟΥ ΝΕΡΟΥ	506	849	293	1.142	0,34	23,75	23,99	23,81	56,44	47,32	54,08	ELECTRICITY, GAS STEAM AND HOT WATER SUPPLY

ΚΩΔ COD	Οικονομική Δραστηριότητα	Αριθμός Επιχειρήσεων ⁽¹⁾ No of Enterprises ⁽¹⁾	Αριθμός Ασφαλισμένων ⁽²⁾ Number of Insured Individuals ⁽²⁾				Μέση Απασχόληση ⁽³⁾ Average Employment (Days per Month) ⁽³⁾			Μέσο Ημερομίσθιο ⁽³⁾ Average Wage ⁽³⁾			Economic Activity
			Άνδρες Males	Γυναίκες Females	Σύνολο Total	%	Άνδρες Males	Γυναίκες Females	Σύνολο Total	Άνδρες Males	Γυναίκες Females	Σύνολο Total	
41	ΣΥΛΛΟΓΗ, ΚΑΘΑΡΙΣΜΟΣ ΚΑΙ ΔΙΑΝΟΜΗ ΝΕΡΟΥ.	250	554	150	704	0,21	25,05	24,08	24,84	49,47	54,87	50,59	COLLECTION, PURIFICATION AND DISTRIBUTION OF WATER
45	ΚΑΤΑΣΚΕΥΕΣ	9.470	12.603	3.007	15.610	4,60	22,55	23,65	22,76	47,00	46,93	46,98	CONSTRUCTION
50	ΕΜΠΟΡΙΟ, ΣΥΝΤΗΡΗΣΗ ΚΑΙ ΕΠΙΣΚΕΥΗ ΑΥΤΟΚΙΝΗΤΩΝ ΟΧΗΜΑΤΩΝ ΚΑΙ ΜΟΤΟΣΥΚΛΕΤΩΝ, ΛΙΑΝΙΚΗ ΠΩΛΗΣΗ ΚΑΥΣΙΜΩΝ ΟΧΗΜΑΤΩΝ	10.191	14.571	2.340	16.911	4,99	24,03	23,70	23,99	44,13	41,63	43,79	SALE, MAINTENANCE AND REPAIR OF MOTOR VEHICLES AND MOTORCYCLES; RETAIL SALE OF AUTOMOTIVE FUEL
51	ΧΩΝΔΡΙΚΟ ΕΜΠΟΡΙΟ ΚΑΙ ΕΜΠΟΡΙΟ ΜΕ ΠΡΟΜΗΘΕΙΑ, ΕΚΤΟΣ ΑΠΟ ΤΟ ΕΜΠΟΡΙΟ ΑΥΤΟΚΙΝΗΤΩΝ ΟΧΗΜΑΤΩΝ ΚΑΙ ΜΟΤΟΣΥΚΛΕΤΩΝ	20.824	30.491	14.502	44.993	13,27	24,13	23,88	24,05	47,90	46,46	47,44	WHOLESALE TRADE AND COMMISSION TRADE, EXCEPT OF MOTOR VEHICLES AND MOTORCYCLES
52	ΛΙΑΝΙΚΟ ΕΜΠΟΡΙΟ, ΕΚΤΟΣ ΑΠΟ ΤΟ ΕΜΠΟΡΙΟ ΑΥΤΟΚΙΝΗΤΩΝ ΟΧΗΜΑΤΩΝ ΚΑΙ ΜΟΤΟΣΥΚΛΕΤΩΝ, ΕΠΙΣΚΕΥΗ ΕΙΔΩΝ ΑΤΟΜΙΚΗΣ ΚΑΙ ΟΙΚΙΑΚΗΣ ΧΡΗΣΗΣ	35.820	16.942	32.588	49.530	14,61	24,11	24,01	24,05	42,16	42,36	42,29	RETAIL TRADE, EXCEPT OF MOTOR VEHICLES AND MOTORCYCLES; REPAIR OF PERSONAL AND HOUSEHOLD GOODS
55	ΞΕΝΟΔΟΧΕΙΑ ΚΑΙ ΕΣΤΙΑΤΟΡΙΑ	34.314	24.954	29.158	54.112	15,96	20,81	21,38	21,12	43,29	41,86	42,51	HOTELS AND RESTAURANTS
60	ΧΕΡΣΑΙΕΣ ΜΕΤΑΦΟΡΕΣ.ΜΕΤΑΦΟΡΕΣ ΜΕΣΩ ΑΓΩΓΩΝ	8.826	10.636	841	11.477	3,38	22,39	23,19	22,44	43,08	42,09	43,00	LAND TRANSPORT, TRANSPORT VIA PIPELINES
61	ΥΔΑΤΙΝΕΣ ΜΕΤΑΦΟΡΕΣ	603	862	729	1.591	0,47	24,53	24,47	24,50	82,19	70,58	76,88	WATER TRANSPORT
62	ΕΝΑΕΡΙΕΣ ΜΕΤΑΦΟΡΕΣ	33	58	44	102	0,03	23,45	23,34	23,40	101,85	84,89	94,55	AIR TRANSPORT
63	ΒΟΗΘΗΤΙΚΕΣ ΚΑΙ ΣΥΝΑΦΕΙΣ ΠΡΟΣ ΤΙΣ ΜΕΤΑΦΟΡΕΣ ΔΡΑΣΤΗΡΙΟΤΗΤΕΣ, ΔΡΑΣΤΗΡΙΟΤΗΤΕΣ ΤΑΞΙΔΙΩΤΙΚΩΝ ΠΡΑΚΤΟΡΕΙΩΝ	3.555	4.025	3.929	7.954	2,35	24,20	24,35	24,27	57,87	53,19	55,55	SUPPORTING AND AUXILIARY ACTIVITIES; ACTIVITIES OF TRAVEL AGENCIES
64	ΤΑΧΥΔΡΟΜΕΙΑ ΚΑΙ ΤΗΛΕΠΙΚΟΙΝΩΝΙΕΣ	987	1.177	778	1.955	0,58	23,91	23,57	23,77	45,42	43,31	44,59	POST AND TELECOMMUNICATIONS
65	ΕΝΔΙΑΜΕΣΟΙ ΧΡΗΜΑΤΟΠΙΣΤΩΤΙΚΟΙ ΟΡΓΑΝΙΣΜΟΙ, ΜΕ ΕΞΑΙΡΕΣΗ ΤΙΣ ΑΣΦΑΛΙΣΤΙΚΕΣ ΕΤΑΙΡΕΙΕΣ ΚΑΙ ΤΑ ΤΑΜΕΙΑ ΣΥΝΤΑΞΕΩΝ	113	116	153	269	0,08	23,93	23,98	23,96	121,88	62,63	88,15	FINANCIAL INTERMEDIATION, EXCEPT INSURANCE AND PENSION FUNDING
66	ΑΣΦΑΛΙΣΕΙΣ ΚΑΙ ΣΥΝΤΑΞΙΟΔΟΤΙΚΑ ΤΑΜΕΙΑ, ΕΚΤΟΣ ΑΠΟ ΤΗΝ ΥΠΟΧΡΕΩΤΙΚΗ ΚΟΙΝΩΝΙΚΗ ΑΣΦΑΛΙΣΗ	416	132	430	562	0,17	24,11	23,98	24,01	64,12	47,34	51,30	INSURANCE AND PENSION FUNDING, EXCEPT COMPULSORY SOCIAL SECURITY
67	ΔΡΑΣΤΗΡΙΟΤΗΤΕΣ ΣΥΝΑΦΕΙΣ ΜΕ ΤΙΣ ΔΡΑΣΤΗΡΙΟΤΗΤΕΣ ΕΝΔΙΑΜΕΣΩΝ ΧΡΗΜΑΤΟΠΙΣΤΩΤΙΚΩΝ ΟΡΓΑΝΙΣΜΩΝ	1.038	442	1.180	1.622	0,48	24,54	24,19	24,28	66,24	49,12	53,84	ACTIVITIES AUXILIARY TO FINANCIAL INTERMEDIATION
70	ΔΡΑΣΤΗΡΙΟΤΗΤΕΣ ΣΧΕΤΙΚΕΣ ΜΕ ΑΚΙΝΗΤΗ ΠΕΡΙΟΥΣΙΑ	1.215	870	1.014	1.884	0,56	24,55	24,24	24,38	66,87	53,84	59,90	REAL ESTATE ACTIVITIES
71	ΕΚΜΙΣΘΩΣΗ ΜΗΧΑΝΗΜΑΤΩΝ ΚΑΙ ΕΞΟΠΛΙΣΜΟΥ ΧΩΡΙΣ ΧΕΙΡΙΣΤΗ, ΕΚΜΙΣΘΩΣΗ ΕΙΔΩΝ ΑΤΟΜΙΚΗΣ ΚΑΙ ΟΙΚΙΑΚΗΣ ΧΡΗΣΗΣ	1.232	1.155	811	1.966	0,58	23,63	23,61	23,63	40,37	38,47	39,59	RENTING OF MACHINERY AND EQUIPMENT WITHOUT OPERATOR AND OF PERSONAL AND HOUSEHOLD GOODS

ΚΩΔ COD	Οικονομική Δραστηριότητα	Αριθμός Επιχειρήσεων ⁽¹⁾ No of Enterprises ⁽¹⁾	Αριθμός Ασφαλισμένων ⁽²⁾ Number of Insured Individuals ⁽²⁾				Μέση Απασχόληση ⁽³⁾ Average Employment (Days per Month) ⁽³⁾			Μέσο Ημερομίσθιο ⁽³⁾ Average Wage ⁽³⁾			Economic Activity
			Άνδρες Males	Γυναίκες Females	Σύνολο Total	%	Άνδρες Males	Γυναίκες Females	Σύνολο Total	Άνδρες Males	Γυναίκες Females	Σύνολο Total	
72	ΠΛΗΡΟΦΟΡΙΚΗ ΚΑΙ ΣΥΝΑΦΕΙΣ ΔΡΑΣΤΗΡΙΟΤΗΤΕΣ	1.600	2.213	1.208	3.421	1,01	24,31	23,71	24,10	56,88	47,86	53,74	COMPUTER AND RELATED ACTIVITIES
73	ΕΡΕΥΝΑ ΚΑΙ ΑΝΑΠΤΥΞΗ	256	228	323	551	0,16	24,46	24,08	24,24	82,47	58,58	68,55	RESEARCH AND DEVELOPMENT
74	ΆΛΕΣ ΕΠΙΧΕΙΡΗΜΑΤΙΚΕΣ ΔΡΑΣΤΗΡΙΟΤΗΤΕΣ	16.582	7.735	14.484	22.219	6,55	23,78	23,97	23,90	52,46	47,33	49,11	OTHER BUSINESS ACTIVITIES
75	ΔΗΜΟΣΙΑ ΔΙΟΙΚΗΣΗ ΚΑΙ ΑΜΥΝΑ, ΥΠΟΧΡΕΩΤΙΚΗ ΚΟΙΝΩΝΙΚΗ ΑΣΦΑΛΙΣΗ	990	764	1.247	2.011	0,59	27,60	27,05	27,26	56,75	59,13	58,21	PUBLIC ADMINISTRATION AND DEFENCE : COMPULSORY SOCIAL SECURITY
80	ΕΚΠΑΙΔΕΥΣΗ	3.796	1.049	2.758	3.807	1,12	22,60	23,02	22,91	46,75	43,84	44,63	EDUCATION
85	ΥΓΕΙΑ ΚΑΙ ΚΟΙΝΩΝΙΚΗ ΜΕΡΙΜΝΑ	9.850	1.644	10.007	11.651	3,44	24,36	24,15	24,18	46,27	42,85	43,33	HEALTH AND SOCIAL WORK
90	ΔΙΑΘΕΣΗ ΛΥΜΑΤΩΝ ΚΑΙ ΑΠΟΡΡΙΜΑΤΩΝ, ΥΓΙΕΙΝΗ ΚΑΙ ΠΑΡΟΜΟΙΕΣ ΔΡΑΣΤΗΡΙΟΤΗΤΕΣ	269	423	94	517	0,15	23,19	23,07	23,17	49,05	46,54	48,60	SEWAGE AND REFUSE DISPOSAL, SANITATION AND SIMILAR ACTIVITIES
91	ΔΡΑΣΤΗΡΙΟΤΗΤΕΣ ΟΡΓΑΝΩΣΕΩΝ μ.α.κ.	2.868	1.719	2.072	3.791	1,12	24,30	25,38	24,89	56,43	52,57	54,28	ACTIVITIES OF MEMBERSHIP ORGANIZATIONS N.E.C
92	ΨΥΧΑΓΩΓΙΚΕΣ, ΠΟΛΙΤΙΣΤΙΚΕΣ ΚΑΙ ΑΘΛΗΤΙΚΕΣ ΔΡΑΣΤΗΡΙΟΤΗΤΕΣ	3.870	2.661	2.357	5.018	1,48	24,07	23,54	23,82	44,19	44,08	44,14	RECREATIONAL, CULTURAL AND SPORTING ACTIVITIES
93	ΆΛΕΣ ΔΡΑΣΤΗΡΙΟΤΗΤΕΣ ΠΑΡΟΧΗΣ ΥΠΗΡΕΣΙΩΝ	7.909	2.702	8.835	11.537	3,40	23,54	22,13	22,46	39,86	35,34	36,45	OTHER SERVICE ACTIVITIES
95	ΙΔΙΩΤΙΚΑ ΝΟΙΚΟΚΥΡΙΑ ΠΟΥ ΑΠΑΣΧΟΛΟΥΝ ΟΙΚΙΑΚΟ ΠΡΟΣΩΠΙΚΟ	14.085	2.558	9.154	11.712	3,45	24,56	24,44	24,46	33,15	19,16	22,23	PRIVATE HOUSEHOLDS WITH EMPLOYED PERSONS
99	ΕΤΕΡΟΔΙΚΟΙ ΟΡΓΑΝΙΣΜΟΙ ΚΑΙ ΟΡΓΑΝΑ	145	171	216	387	0,11	24,87	24,74	24,80	68,41	65,59	66,84	EXTRA-TERRITORIAL ORGANIZATIONS AND BODIES
	ΣΥΝΟΛΟ	216.149	180.240	158.876	339.116	100	23,24	23,38	23,30	46,73	42,59	44,79	TOTAL

⁽¹⁾ Ως αριθμός επιχειρήσεων λαμβάνεται ο συνολικός αριθμός των μονάδων (παραρτημάτων) των επιχειρήσεων.

⁽²⁾ Ο αριθμός των ασφαλισμένων δεν είναι διακριτός. Εάν ένας ασφαλισμένος απασχολείται σε διαφορετικούς εργοδότες με την ίδια οικονομική δραστηριότητα μετράται μία φορά.

⁽³⁾ Τα στοιχεία αναφέρονται στους ασφαλισμένους που εργάζονται με πλήρες ωράριο και τα μέσα ημερομίσθια προκύπτουν μόνο από τις τακτικές αποδοχές.

ΠΑΡΑΤΗΡΗΣΕΙΣ

1. Η μέση απασχόληση δεν παρουσιάζει μεγάλες αποκλίσεις σχετικά με το φύλο (άνδρες, γυναίκες).

2. Το γενικό μέσο ημερομίσθιο των γυναικών είναι το 91,14% του γενικού μέσου ημερομίσθιου των ανδρών.

⁽¹⁾ The Number of Enterprises refers to number of units (branches) of each enterprise

⁽²⁾ The number of insured individuals is not distinct. If the same person is employed in more than one employers with the same economic activity is counted as one

⁽³⁾ The above figures refer to insured individuals who are employed full-time and their average wages per day do not include leave benefits & season bonuses

COMMENTS

1. Average working days per month does not vary between males and females

2. The average wage per day for females is 91,14% of the average wage per day for males.

**ΠΙΝΑΚΑΣ ΙΙ.4 : ΚΟΙΝΕΣ ΕΠΙΧΕΙΡΗΣΕΙΣ ΜΕ ΛΙΓΟΤΕΡΟΥΣ ΑΠΟ 10 ΜΙΣΘΩΤΟΥΣ - ΠΛΗΡΗΣ ΑΠΑΣΧΟΛΗΣΗ ΣΤΗ ΜΕΤΑΠΟΙΗΣΗ
ΑΡΙΘΜΟΣ ΑΣΦΑΛΙΣΜΕΝΩΝ, ΜΕΣΗ ΑΠΑΣΧΟΛΗΣΗ ΚΑΙ ΜΕΣΟ ΗΜΕΡΟΜΙΣΘΙΟ ΑΝΑ ΟΙΚΟΝΟΜΙΚΗ ΔΡΑΣΤΗΡΙΟΤΗΤΑ ΕΡΓΟΔΟΤΗ ΚΑΙ ΦΥΛΟ
TABLE II.4 : ENTERPRISES WITH LESS THAN 10 EMPLOYEES - FULL TIME EMPLOYMENT IN MANUFACTURING
NUMBER OF INSURED INDIVIDUALS, AVERAGE EMPLOYMENT (DAYS), AVERAGE WAGE BY SEX & EMPLOYER'S ECONOMIC ACTIVITY**

ΚΩΔ COD	Οικονομική Δραστηριότητα	Αριθμός Επιχειρήσεων ⁽¹⁾ No of Enterprises ⁽¹⁾	Αριθμός Ασφαλισμένων ⁽²⁾ Number of Insured Individuals ⁽²⁾				Μέση Απασχόληση ⁽³⁾ Average Employment (Days per Month) ⁽³⁾			Μέσο Ημερομίσθιο ⁽³⁾ Average Wage ⁽³⁾			Economic Activity
			Άνδρες Males	Γυναίκες Females	Σύνολο Total	%	Άνδρες Males	Γυναίκες Females	Σύνολο Total	Άνδρες Males	Γυναίκες Females	Σύνολο Total	
15	ΒΙΟΜΗΧΑΝΙΑ ΤΡΟΦΙΜΩΝ ΚΑΙ ΠΟΤΩΝ.	6.202	7.009	4.943	11.952	25,10	23,84	23,20	23,58	45,99	41,34	44,09	MANUFACTURE OF FOOD PRODUCTS AND BEVERAGES
16	ΠΑΡΑΓΩΓΗ ΠΡΟΙΟΝΤΩΝ ΚΑΠΝΟΥ	10	14	9	23	0,05	18,57	21,67	19,78	51,31	48,28	50,01	MANUFACTURE OF TOBACCO PRODUCTS
17	ΠΑΡΑΓΩΓΗ ΚΛΩΣΤΟΥ ΦΑΝΤΟΥΡΓΙΚΩΝ	702	862	619	1.481	3,11	23,29	22,10	22,79	43,33	43,62	43,44	MANUFACTURE OF TEXTILES
18	ΚΑΤΑΣΚΕΥΗ ΕΙΔΩΝ ΕΝΔΥΣΗΣ, ΚΑΤΕΡΓΑΣΙΑ ΚΑΙ ΒΑΦΗ ΓΟΥΝΑΡΙΚΩΝ	1.278	846	1.528	2.374	4,99	22,93	22,87	22,89	43,96	43,40	43,60	MANUFACTURE OF WEARING APPAREL; DRESSING AND DYEING OF FUR
19	ΚΑΤΕΡΓΑΣΙΑ ΚΑΙ ΔΕΨΗ ΔΕΡΜΑΤΟΣ, ΚΑΤΑΣΚΕΥΗ ΕΙΔΩΝ ΤΑΞΙΔΙΟΥ (ΑΠΟΣΚΕΥΩΝ), ΤΣΑΝΤΩΝ, ΕΙΔΩΝ ΣΕΛΟΠΟΙΙΑΣ, ΕΙΔΩΝ ΣΑΓΜΑΤΟΠΟΙΙΑΣ ΚΑΙ	238	308	163	471	0,99	21,98	21,25	21,73	47,82	43,97	46,52	TANNING AND DRESSING OF LEATHER ; MANUFACTURE OF LUGGAGE, HANDBAGS, SADDLERY, HARNESS AND FOOTWEAR
20	ΒΙΟΜΗΧΑΝΙΑ ΞΥΛΟΥ ΚΑΙ ΚΑΤΑΣΚΕΥΗ ΠΡΟΙΟΝΤΩΝ ΑΠΟ ΞΥΛΟ ΚΑΙ ΦΕΛΟ, ΕΚΤΟΣ ΑΠΟ ΤΑ ΕΠΙΠΛΑ ΚΑΤΑΣΚΕΥΗ ΕΙΔΩΝ ΚΑΛΑΘΟΠΟΙΙΑΣ ΚΑΙ ΣΠΑΡΤΟΠΛΕΚΤΙΚΗΣ	1.028	1.643	249	1.892	3,97	22,50	22,83	22,54	45,05	41,75	44,61	MANUFACTURE OF WOOD AND OF PRODUCTS OF WOOD AND CORK, EXCEPT FURNITURE; MANUFACTURE OF ARTICLES OF STRAW AND PLAINTING MATERIALS
21	ΠΑΡΑΓΩΓΗ ΧΑΡΤΟΠΟΛΤΟΥ, ΧΑΡΤΙΟΥ ΚΑΙ ΠΡΟΙΟΝΤΩΝ ΑΠΟ ΧΑΡΤΙ	281	547	204	751	1,58	23,92	23,19	23,72	45,26	44,00	44,92	MANUFACTURE OF PULP, PAPER AND PAPER PRODUCTS

ΚΩΔ COD	Οικονομική Δραστηριότητα	Αριθμός Επιχειρήσεων ⁽¹⁾ No of Enterprises ⁽¹⁾	Αριθμός Ασφαλισμένων ⁽²⁾ Number of Insured Individuals ⁽²⁾				Μέση Απασχόληση ⁽³⁾ Average Employment (Days per Month) ⁽³⁾			Μέσο Ημερομίσθιο ⁽³⁾ Average Wage ⁽³⁾			Economic Activity
			Άνδρες Males	Γυναίκες Females	Σύνολο Total	%	Άνδρες Males	Γυναίκες Females	Σύνολο Total	Άνδρες Males	Γυναίκες Females	Σύνολο Total	
22	ΕΚΔΟΣΕΙΣ,ΕΚΤΥΠΩΣΕΙΣ ΚΑΙ ΑΝΑΠΑΡΑΓΩΓΗ ΠΡΟΕΓΓΕΓΡΑΜΜΕΝΩΝ ΜΕΣΩΝ ΕΓΓΡΑΦΗΣ ΗΧΟΥ ΚΑΙ ΕΙΚΟΝΑΣ ΚΑΙ ΜΕΣΩΝ ΠΛΗΡΟΦΟΡΙΚΗΣ.	1.789	2.271	1.804	4.075	8,56	24,18	23,96	24,08	50,10	46,73	48,62	PUBLISHING, PRINTING AND REPRODUCTION OF RECORDED MEDIA
23	ΠΑΡΑΓΩΓΗ ΟΠΤΑΝΘΡΑΚΑ (ΚΩΚ),ΠΡΟΙΟΝΤΩΝ ΔΙΥΛΙΣΗΣ ΠΕΤΡΕΛΑΙΟΥ ΚΑΙ ΠΥΡΗΝΙΚΩΝ ΚΑΥΣΙΜΩΝ.	30	79	16	95	0,20	24,30	24,56	24,35	71,41	53,15	68,31	MANUFACTURE OF COKE, REFINED PETROLEUM PRODUCTS AND NUCLEAR FUEL
24	ΠΑΡΑΓΩΓΗ ΧΗΜΙΚΩΝ ΟΥΣΙΩΝ ΚΑΙ ΠΡΟΙΟΝΤΩΝ	400	704	328	1.032	2,17	23,96	23,54	23,82	50,15	46,99	49,16	MANUFACTURE OF CHEMICALS AND CHEMICALS PRODUCTS
25	ΚΑΤΑΣΚΕΥΗ ΠΡΟΙΟΝΤΩΝ ΑΠΟ ΕΛΑΣΤΙΚΟ (ΚΑΟΥΤΣΟΥΚ) ΚΑΙ ΠΛΑΣΤΙΚΕΣ ΥΛΕΣ.	537	1.121	369	1.490	3,13	23,42	23,30	23,39	46,80	44,25	46,17	MANUFACTURE OF RUBBER AND PLASTIC PRODUCTS
26	ΚΑΤΑΣΚΕΥΗ ΑΛΩΝ ΠΡΟΙΟΝΤΩΝ ΑΠΟ ΜΗ ΜΕΤΑΛΛΙΚΑ ΟΡΥΚΤΑ.	1.410	2.581	390	2.971	6,24	22,18	23,02	22,29	48,69	45,19	48,21	MANUFACTURE OF OTHER NON-METALLIC MINERAL PRODUCTS
27	ΠΑΡΑΓΩΓΗ ΒΑΣΙΚΩΝ ΜΕΤΑΛΛΩΝ	157	335	74	409	0,86	22,68	23,39	22,81	50,05	45,71	49,24	MANUFACTURE OF BASIC METALS
28	ΚΑΤΑΣΚΕΥΗ ΜΕΤΑΛΛΙΚΩΝ ΠΡΟΙΟΝΤΩΝ,ΜΕ ΕΞΑΙΡΕΣΗ ΤΑ ΜΗΧΑΝΗΜΑΤΑ ΚΑΙ ΤΑ ΕΙΔΗ ΕΞΟΠΛΙΣΜΟΥ.	3.377	5.847	771	6.618	13,90	22,77	23,11	22,81	46,98	42,39	46,44	MANUFACTURE OF FABRICATED METAL PRODUCTS, EXCEPT MACHINERY AND EQUIPMENT
29	ΚΑΤΑΣΚΕΥΗ ΜΗΧΑΝΗΜΑΤΩΝ ΚΑΙ ΕΙΔΩΝ ΕΞΟΠΛΙΣΜΟΥ Μ.Α.Κ.	1.881	3.576	554	4.130	8,67	23,47	23,54	23,48	49,19	43,92	48,48	MANUFACTURE OF MACHINERY AND EQUIPMENT
30	ΚΑΤΑΣΚΕΥΗ ΜΗΧΑΝΩΝ ΓΡΑΦΕΙΟΥ ΚΑΙ ΗΛΕΚΤΡΟΝΙΚΩΝ ΥΠΟΛΟΓΙΣΤΩΝ	51	73	18	91	0,19	24,64	25,00	24,71	44,44	58,07	47,17	MANUFACTURE OF OFFICE MACHINERY AND COMPUTERS
31	ΚΑΤΑΣΚΕΥΗ ΗΛΕΚΤΡΙΚΩΝ ΜΗΧΑΝΩΝ ΚΑΙ ΣΥΣΚΕΥΩΝ Μ.Α.Κ.	493	926	201	1.127	2,37	23,37	22,56	23,23	46,19	46,05	46,17	MANUFACTURE OF ELECTRICAL MACHINERY AND APPARATUS N.E.C
32	ΚΑΤΑΣΚΕΥΗ ΕΞΟΠΛΙΣΜΟΥ ΚΑΙ ΣΥΣΚΕΥΩΝ ΡΑΔΙΟΦΩΝΙΑΣ, ΤΗΛΕΟΡΑΣΗΣ ΚΑΙ ΕΠΙΚΟΙΝΩΝΙΩΝ.	157	227	82	309	0,65	24,03	22,98	23,75	47,65	42,10	46,23	MANUFACTURE OF RADIO TELEVISION AND COMMUNICATION EQUIPMENT & APPARATUS

ΚΩΔ COD	Οικονομική Δραστηριότητα	Αριθμός Επιχειρήσεων ⁽¹⁾ No of Enterprises ⁽¹⁾	Αριθμός Ασφαλισμένων ⁽²⁾ Number of Insured Individuals ⁽²⁾				Μέση Απασχόληση ⁽³⁾ Average Employment (Days per Month) ⁽³⁾			Μέσο Ημερομίσθιο ⁽³⁾ Average Wage ⁽³⁾			Economic Activity
			Άνδρες Males	Γυναίκες Females	Σύνολο Total	%	Άνδρες Males	Γυναίκες Females	Σύνολο Total	Άνδρες Males	Γυναίκες Females	Σύνολο Total	
33	ΚΑΤΑΣΚΕΥΗ ΙΑΤΡΙΚΩΝ ΟΡΓΑΝΩΝ, ΟΡΓΑΝΩΝ ΑΚΡΙΒΕΙΑΣ ΚΑΙ ΟΠΤΙΚΩΝ ΟΡΓΑΝΩΝ, ΚΑΤΑΣΚΕΥΗ ΡΟΛΟΓΙΩΝ ΚΑΘΕ ΕΙΔΟΥΣ.	567	739	357	1.096	2,30	24,58	24,00	24,39	43,86	41,22	43,02	MANUFACTURE OF MEDICAL, PRECISION AND OPTICAL INSTRUMENTS, WATCHES AND CLOCKS
34	ΚΑΤΑΣΚΕΥΗ ΑΥΤΟΚΙΝΗΤΩΝ ΟΧΗΜΑΤΩΝ, ΚΑΤΑΣΚΕΥΗ ΡΥΜΟΥΛΚΟΥΜΕΝΩΝ ΚΑΙ ΗΜΙΡΥΜΟΥΛΚΟΥΜΕΝΩΝ ΟΧΗΜΑΤΩΝ.	109	191	27	218	0,46	22,48	24,59	22,74	50,40	46,78	49,91	MANUFACTURE OF MOTOR VEHICLES, TRAILERS AND SEMI- TRAILERS
35	ΚΑΤΑΣΚΕΥΗ ΛΟΙΠΟΥ ΕΞΟΠΛΙΣΜΟΥ ΜΕΤΑΦΟΡΩΝ	450	993	156	1.149	2,41	20,32	24,04	20,83	60,03	44,54	57,60	MANUFACTURE OF OTHER TRANSPORT EQUIPMENT
36	ΚΑΤΑΣΚΕΥΗ ΕΠΙΠΛΩΝ, ΛΟΙΠΕΣ ΒΙΟΜΗΧΑΝΙΕΣ Μ.Α.Κ.	1.916	2.774	762	3.536	7,43	22,18	22,45	22,24	46,05	41,89	45,14	MANUFACTURE OF FURNITURE; MANUFACTURING N.E.C
37	ΑΝΑΚΥΚΛΩΣΗ	112	260	63	323	0,68	23,64	23,73	23,66	43,42	37,10	42,18	RECYCLING
	ΣΥΝΟΛΟ	23.175	33.926	13.687	47.613	100	23,13	23,19	23,15	47,38	43,16	46,16	TOTAL

⁽¹⁾ Ως αριθμός επιχειρήσεων λαμβάνεται ο συνολικός αριθμός των μονάδων (παραρτημάτων) των επιχειρήσεων.

⁽²⁾ Ο αριθμός των ασφαλισμένων δεν είναι διακριτός. Εάν ένας ασφαλισμένος απασχολείται σε διαφορετικούς εργοδότες με την ίδια οικονομική δραστηριότητα μετράται μία φορά.

⁽³⁾ Τα στοιχεία αναφέρονται στους ασφαλισμένους που εργάζονται με πλήρες ωράριο και τα μέσα ημερομίσθια προκύπτουν μόνο από τις τακτικές αποδοχές.

ΠΑΡΑΤΗΡΗΣΕΙΣ

1. Το γενικό μέσο ημερομίσθιο των γυναικών είναι το 91,09% του γενικού μέσου ημερομίσθιου των ανδρών.
2. Το μεγαλύτερο μέσο ημερομίσθιο 68,31 € παρουσιάζεται στην οικονομική δραστηριότητα: ΠΑΡΑΓΩΓΗ ΟΠΤΑΝΘΡΑΚΑ (ΚΩΚ), ΠΡΟΙΟΝΤΩΝ ΔΙΥΛΙΣΗΣ ΠΕΤΡΕΛΑΙΟΥ ΚΑΙ ΠΥΡΗΝΙΚ...
3. Η μέση απασχόληση κυμαίνεται από 19,78 έως 24,71 ημέρες χωρίς να παρατηρούνται μεγάλες αποκλίσεις ως προς το φύλο.

⁽¹⁾ The Number of Enterprises refers to number of units (branches) of each enterprise

⁽²⁾ The number of insured individuals is not distinct. If the same person is employed in more than one employers with the same economic activity is counted as one

⁽³⁾ The above figures refer to insured individuals who are employed full-time and their average wages per day do not include leave benefits & season bonuses

COMMENTS

1. Average wage per day for females is 91,09% of the average wage per day for males.
2. The highest average wage per day 68,31 € appears in the economic activity: MANUFACTURE OF COKE, REFINED PETROLEUM PRODUCTS AND NUCLEAR FUEL...
3. The average days of employment per month varies between 19,78 and 24,71 days without significant differences by sex

Τμήμα ΙΙΙ : Οικοδομοτεχνικά Έργα - Οικοδόμοι

ΙΟΥΛΙΟΣ 2011 / JULY 2011
ΠΙΝΑΚΑΣ ΙΙΙ.1 : ΟΙΚΟΔΟΜΟΤΕΧΝΙΚΑ ΕΡΓΑ
ΓΕΩΓΡΑΦΙΚΗ ΚΑΤΑΝΟΜΗ ΕΡΓΩΝ ΚΑΙ ΟΙΚΟΔΟΜΩΝ
TABLE ΙΙΙ.1 : CONSTRUCTIONS

GEOGRAPHICAL DISTRIBUTION FOR CONSTRUCTIONS & CONSTRUCTION WORKERS

ΓΕΩΓΡ. ΔΙΑΜΕΡ. GEOGRAPHICAL DISTRICT	Έργα ⁽¹⁾ Construc tions ⁽¹⁾	Οικοδόμοι ⁽²⁾ Construction Workers ⁽²⁾	ΠΕΡΙΦΕΡΕΙΕΣ ADMINISTRATIONAL REGIONS	Έργα ⁽¹⁾ Construc tions ⁽¹⁾	Οικοδόμοι ⁽²⁾ Construction Workers ⁽²⁾		NOMOS PREFECTURE	Έργα ⁽¹⁾ Construct ions ⁽¹⁾	Οικοδόμοι ⁽²⁾ Construction Workers ⁽²⁾
GR1 BOPEIA ΕΛΛΑΔΑ NORTHERN GREECE	6.905	18.829	GR11 ΑΝΑΤΟΛΙΚΗ ΜΑΚΕΔΟΝΙΑ - ΘΡΑΚΗ EASTERN MAKEDONIA	1.368	3.241	GR111	Έβρος / Evros	336	953
			GR112			Ξάνθη / Xanthi	206	468	
			GR113			Ροδόπη / Rodopi	183	445	
			GR114			Δράμα / Drama	233	449	
			GR115			Καβάλα / Kavala	410	926	
			GR12 ΚΕΝΤΡΙΚΗ ΜΑΚΕΔΟΝΙΑ CENTRAL MAKEDONIA	3.020	9.277	GR121	Ημαθία / Imathia	265	588
			GR122			Θεσσαλονίκη/Thessaloniki	1.193	5.097	
			GR123			Κιλκίς / Kilkis	152	279	
			GR124			Πέλλα / Pella	315	646	
			GR125			Περία / Pieria	330	802	
			GR126			Σέρρες / Serres	292	695	
			GR127			Χαλκιδική / Chalkidiki	473	1.170	
GR13 ΔΥΤΙΚΗ ΜΑΚΕΔΟΝΙΑ WESTERN MAKEDONIA			853	1.939	GR131	Γρεβενά / Grevena	126	267	
GR132					Καστοριά / Kastoria	164	347		
GR133					Κοζάνη / kozani	427	1.032		
GR14 ΘΕΣΣΑΛΙΑ THESSALIA			1.664	4.372	GR134	Φλώρινα / Florina	136	293	
GR141	Καρδίτσα / Karditsa	271			711				
GR142	Λάρισα / Larisa	458			1.508				
GR143	Μαγνησία / Magnisia	568			1.308				
GR2			GR144	Τρίκαλα / Trikala	367	845			
KENTRIKH ΕΛΛΑΔΑ CENTRAL GREECE	8.233	19.388	GR21 ΗΠΕΙΡΟΣ IPIROS	1.274	2.871	GR211	Αρτα / Arta	261	459
			GR212			Θεσπρωτία / Thesprotia	141	326	
			GR213			Ιωάννινα / Ioannina	695	1.602	
			GR214			Πρέβεζα / Preveza	177	484	
			GR22 ΙΟΝΙΑ ΝΗΣΙΑ IONIAN ISLANDS	1.033	1.997	GR221	Ζάκυνθος / Zakynthos	255	390
			GR222			Κεφαλληνία / Kefallinia	278	558	
			GR223			Κέρκυρα / Kerkyra	321	626	
			GR224			Λευκάδα / Lefkada	179	423	
			GR23 ΔΥΤΙΚΗ ΕΛΛΑΔΑ WESTERN GREECE	2.062	5.116	GR231	Αιτωλοακαρνανία Aitolioakarnania	569	1.415
			GR232			Αχαΐα / Achaia	961	2.531	
			GR233			Ηλεία / Iliia	532	1.170	
			GR24 ΣΤΕΡΕΑ ΕΛΛΑΔΑ CENTRAL GREECE	1.715	4.183	GR241	Βοιωτία / Viotia	307	796
			GR242			Εύβοια / Evia	651	1.541	
			GR243			Ευρυτανία / Evritania	114	239	
			GR244			Φθιώτιδα / Fthiotida	565	1.466	
GR245			Φωκίδα / Fokida			78	141		
GR25 ΠΕΛΟΠΟΝΝΗΣΟΣ PELOPONNISOS			2.149	5.221	GR251	Αργολίδα / Argolida	327	1.026	
GR252					Αρκαδία / Arkadia	384	988		
GR253	Κορινθία / Korinthia	558			1.328				
GR254	Λακωνία / Lakonia	293			679				
GR255	Μεσσηνία / Messinia	587			1.200				
GR3 ΑΤΤΙΚΗ ΑΤΤΙΚΗ	5.323	21.605	GR31 ΑΤΤΙΚΗ ΑΤΤΙΚΗ	5.323	21.605	GR311	Αθήνα / Athens	2.932	13.791
			GR312			Ανατολική Αττική Eastern Attiki	1.472	4.872	
			GR313			Δυτική Αττική Western Attiki	311	1.129	
			GR314			Πειραιάς / Pireas	608	1.813	
GR4 ΝΗΣΙΑ ΑΙΓΑΙΟΥ ΚΡΗΤΗ EGEO ISLANDS & CRITI	4.161	10.869	GR41 ΒΟΡΕΙΟ ΑΙΓΑΙΟ NORTHERN EGEO	947	2.009	GR411	Λέσβος / Lesbos	380	791
			GR412			Σάμος / Samos	206	412	
			GR413			Χίος / Chios	361	806	
			GR42 ΝΟΤΙΟ ΑΙΓΑΙΟ SOUTHERN EGEO	1.409	4.027	GR421	Δωδεκάνησος/Dodekanisos	593	1.768
			GR422			Κυκλάδες / Kyklades	816	2.259	
GR43 ΚΡΗΤΗ CRITI			1.805			4.833	GR431	Ηράκλειο / Iraklio	925
GR432				Λασιθί / Lassithi	245		676		
GR433	Ρέθυμνο / Rethimmo	213		618					
Άγνωστο / Unknown	60	341	Άγνωστο / Unknown	60	341	Άγνωστο / Unknown		60	341
ΣΥΝΟΛΑ / TOTAL	24.682	71.032	ΣΥΝΟΛΑ / TOTAL	24.682	71.032	ΣΥΝΟΛΑ / TOTAL		24.682	71.032

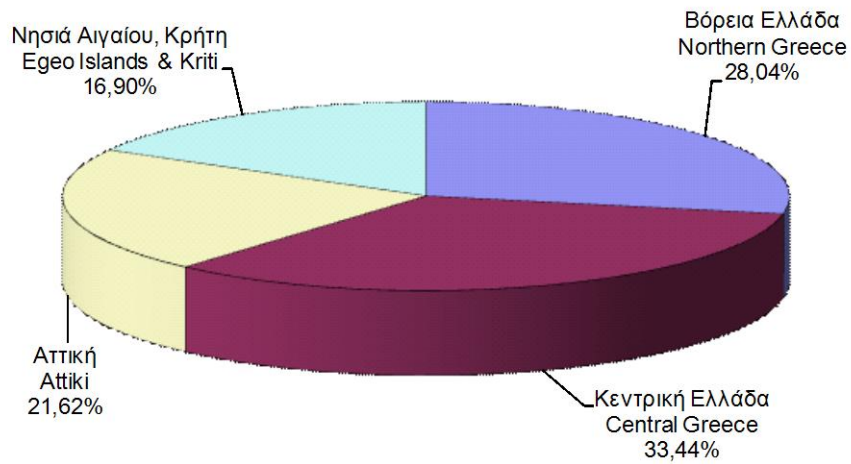
⁽¹⁾ Ο αριθμός έργων αφορά τα διακριτά έργα, δηλ. εάν το ίδιο έργο δηλώνεται σε πολλά υποκ/ματα, προσμετράται μία μόνο φορά.

⁽²⁾ Ως αριθμός οικοδόμων έχει ληφθεί ο αριθμός όλων των διακριτών οικοδόμων ανά Υποκ/μα υποβολής της ΑΠΔ, δηλ. εάν ένας οικοδόμος έχει δηλωθεί πολλές φορές στο ίδιο υποκ/μα, προσμετράται μία μόνο φορά. Εάν ένας οικοδόμος έχει δηλωθεί σε πολλά υποκ/ματα προσμετράται τόσες φορές όσα είναι και τα υποκ/ματα αυτά.

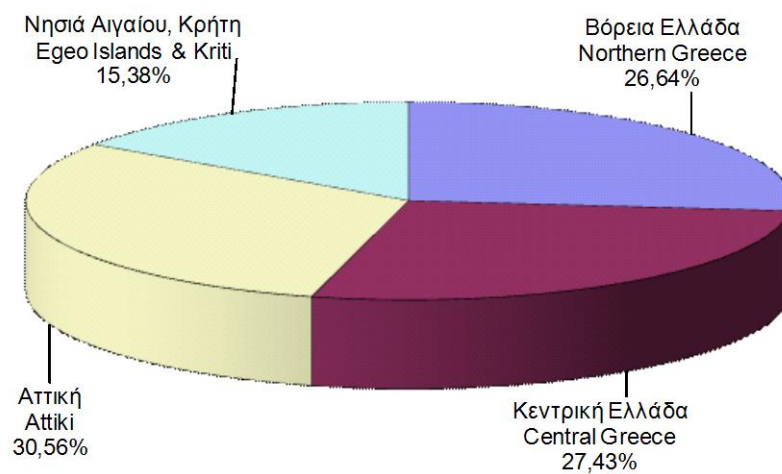
⁽¹⁾ The number of construction projects is distinct, i.e. if the same project is declared to different sub-branches is counted once.

⁽²⁾ The number of construction workers is distinct by sub-branch i.e. if a construction worker is declared more than once in the same sub-branch counts as one, but if he is declared in different sub-branches we count him as many times as the sub-branches.

ΔΙΑΓΡΑΜΜΑ III.1.1 : ΚΑΤΑΝΟΜΗ ΟΙΚΟΔΟΜΟΤΕΧΝΙΚΩΝ ΕΡΓΩΝ ΑΝΑ ΓΕΩΓΡΑΦΙΚΟ ΔΙΑΜΕΡΙΣΜΑ
CHART III.1.1 : DISTRIBUTION OF CONSTRUCTIONS BY GEOGRAPHICAL DISTRICT



ΔΙΑΓΡΑΜΜΑ III.1.2 : ΚΑΤΑΝΟΜΗ ΟΙΚΟΔΟΜΩΝ ΑΝΑ ΓΕΩΓΡΑΦΙΚΟ ΔΙΑΜΕΡΙΣΜΑ
CHART III.1.2 : DISTRIBUTION OF CONSTRUCTION WORKERS BY GEOGRAPHICAL DISTRICT



ΙΟΥΛΙΟΣ 2011 / JULY 2011

ΠΙΝΑΚΑΣ ΙΙΙ.2 : ΟΙΚΟΔΟΜΟΤΕΧΝΙΚΑ ΕΡΓΑ

ΑΡΙΘΜΟΣ ΕΡΓΩΝ ΚΑΙ ΟΙΚΟΔΟΜΩΝ, ΜΕΣΗ ΠΡΑΓΜΑΤΟΠΟΙΗΘΕΙΣΑ ΑΠΑΣΧΟΛΗΣΗ ΚΑΙ ΜΕΣΟ ΗΜΕΡΟΜΙΣΘΙΟ ΑΝΑ ΥΠΟΚ/ΜΑ

TABLE ΙΙΙ.2 : CONSTRUCTIONS

NUMBER OF CONSTRUCTIONS & CONSTRUCTION WORKERS, AVERAGE ACCOMPLISHED EMPLOYMENT (DAYS), AVERAGE WAGE BY REGIONAL SUB-BRANCH

Κωδ. Code	Τίτλος Υποκ/τος Sub-branch name		Αριθμός Έργων ⁽¹⁾ Number of Constructi ons ⁽¹⁾	Αριθμός Οικοδόμων ⁽²⁾ Number of Insured Construction Workers ⁽²⁾			Μέση Πραγματοποιηθείσα Απασχόληση ⁽³⁾ Average Accomplished Employment (days) ⁽³⁾			Μέσο Ημερομίσθιο ⁽³⁾ Average Wage ⁽³⁾		
				Ανδρες Males	Γυναίκες Females	Σύνολο Total	Ανδρες Males	Γυναίκες Females	Σύνολο Total	Ανδρες Males	Γυναίκες Females	Σύνολο Total
001	ΑΘΗΝΑΣ	Athens	48	191	0	191	11,69	0,00	11,69	68,68	0,00	68,68
083	Αγ.Αναργύρων	Ag. Anargiron	55	141	1	142	10,70	15,00	10,73	70,27	57,59	70,14
004	Αγ.Ιερόθεου	Ag. Ierotheou	53	145	3	148	8,12	7,00	8,10	70,51	57,34	70,28
065	Αγ.Παρασκευής	Ag. Paraskevi	211	901	6	907	11,14	16,17	11,17	65,09	66,11	65,10
008	Χολαργού	Cholargou	62	336	2	338	10,73	12,00	10,73	73,98	71,08	73,97
056	Αιγάλεω	Egaleo	54	189	4	193	10,32	7,75	10,26	69,09	61,31	68,96
041	Αλεξάνδρας	Alexandras	99	633	5	638	12,14	10,40	12,12	67,62	72,47	67,65
064	Αμαρουσίου	Marousi	172	1.030	7	1.037	13,28	17,14	13,31	74,96	65,75	74,88
012	Αμφιθέας	Amfitheas	82	505	4	509	10,58	13,50	10,61	67,73	63,16	67,69
095	Αχαρνών	Acharon	164	506	5	511	10,10	7,60	10,07	70,00	65,19	69,97
006	Βύρωνα	Virona	30	145	1	146	10,08	10,00	10,08	68,43	77,41	68,49
096	Γαλατσίου	Galatsiou	41	179	0	179	10,31	0,00	10,31	68,30	0,00	68,30
084	Γλυφάδας	Glyfada	238	1.016	11	1.027	9,56	11,09	9,58	68,75	64,01	68,69
142	Βάρκιζας	Varkizas	105	423	3	426	8,71	12,00	8,73	71,11	61,43	71,02
097	Δάφνης	Dafnis	120	483	7	490	11,74	9,57	11,71	67,88	62,65	67,82
063	Ζωγράφου	Zografou	56	248	2	250	9,85	5,50	9,82	69,39	62,87	69,36
002	Ηλιούπολης	Ilioupolis	61	297	2	299	11,05	14,00	11,07	66,38	63,22	66,36
013	Ηρακλείου	Irakleiou	61	199	0	199	10,58	0,00	10,58	69,84	0,00	69,84
019	Πετρούπολης	Petroupoli	71	197	2	199	10,10	17,50	10,17	69,82	74,95	69,91
005	Ιλίου (Νέων Λιοσίων)	Iliou (Nea Liosia)	37	94	0	94	9,31	0,00	9,31	66,21	0,00	66,21
044	Καλλιθέας	Kallithea	67	541	9	550	11,95	11,00	11,93	64,24	62,23	64,21
093	Καματερού	Kamatero	177	506	7	513	10,08	12,43	10,11	68,15	66,70	68,13
039	Κεραμεικού	Kerameikos	64	294	3	297	10,32	12,67	10,35	67,50	77,46	67,62
020	Κηφισιάς	Kifissia	157	687	6	693	11,27	16,50	11,31	69,49	57,96	69,34
098	Μοσχάτου	Moschato	32	144	1	145	11,76	20,00	11,82	65,49	57,59	65,39
073	Ν.Φιλαδέλφειας	N. Filadelfia	57	257	1	258	10,65	15,00	10,67	70,21	57,59	70,15
054	Νέας Ιωνίας	N. Ionia	46	147	4	151	12,97	3,75	12,73	68,11	70,02	68,13
046	Νέου Κόσμου	Neos Kosmos	53	307	1	308	9,89	4,00	9,87	70,25	60,20	70,24

Κωδ. Code	Τίτλος Υποκ/τος Sub-branch name		Αριθμός Έργων ⁽¹⁾ Number of Construction ⁽¹⁾	Αριθμός Οικοδόμων ⁽²⁾ Number of Insured Construction Workers ⁽²⁾			Μέση Πραγματοποιηθείσα Απασχόληση ⁽³⁾ Average Accomplished Employment (days) ⁽³⁾			Μέσο Ημερομίσθιο ⁽³⁾ Average Wage ⁽³⁾		
				Ανδρες Males	Γυναίκες Females	Σύνολο Total	Ανδρες Males	Γυναίκες Females	Σύνολο Total	Ανδρες Males	Γυναίκες Females	Σύνολο Total
042	Παγκρατίου	Pagrati	47	270	1	271	12,70	18,00	12,72	68,48	57,59	68,42
040	Πατησίων	Patision	43	133	2	135	10,33	10,50	10,33	66,78	69,77	66,83
045	Περιστερίου	Peristeri	69	248	1	249	10,54	11,00	10,54	69,59	68,12	69,58
060	Πλ. Συντάγματος	Syntagma Square	62	258	5	263	10,01	12,40	10,05	67,49	66,99	67,48
061	Πλατ. Αττικής	Attikis square	27	74	0	74	9,23	0,00	9,23	68,28	0,00	68,28
062	Πλατ. Ομονοίας	Omonoia Square	35	206	2	208	12,09	6,50	12,04	63,73	53,68	63,68
003	Χαϊδαρίου	Chaidari	52	198	4	202	10,87	11,50	10,88	70,29	67,86	70,24
047	Χαλανδρίου	Chalandri	288	2.041	21	2.062	12,49	14,76	12,51	79,49	71,76	79,40
Περιοχή Αθήνας		Athens territory	3.096	14.169	133	14.302	11,15	12,17	11,16	70,61	66,17	70,56
009	Αγ.Στέφανου	Ag. Stefanos	267	1.006	6	1.012	10,53	7,50	10,51	70,07	61,49	70,04
081	Σκάλας Ωρωπού	Skala Oropou	93	252	5	257	10,27	9,40	10,25	68,23	64,73	68,17
036	Αλιάρτου	Aliartos	19	44	2	46	10,73	10,00	10,70	64,34	72,10	64,66
072	Διστόμου Παρ.	Distomo Par.	32	51	0	51	10,73	0,00	10,73	72,48	0,00	72,48
087	Δίστομο	Distomo				0	0,00	0,00	0,00	0,00	0,00	0,00
037	Θήβας	Thiva	117	301	3	304	11,61	13,33	11,63	68,26	54,18	68,10
116	Κιάτου	Kiato	121	280	4	284	10,39	9,50	10,37	70,69	60,40	70,56
134	Δερβενίου	Derveni				0	0,00	0,00	0,00	0,00	0,00	0,00
126	Ξυλοκάστρου	Xilokastro	110	216	0	216	10,31	0,00	10,31	70,32	0,00	70,32
107	Κορίνθου	Korinthos	269	632	25	657	12,12	14,04	12,19	64,00	55,19	63,62
118	Λουτρακίου	Loutraki	58	166	5	171	10,81	9,80	10,78	68,68	64,42	68,56
143	Νεμέας	Nemea				0	0,00	0,00	0,00	0,00	0,00	0,00
094	Σπάτων	Spaton	144	526	3	529	10,42	9,67	10,42	75,06	67,33	75,02
076	Κορωπίου	Koropi	176	803	14	817	10,85	12,43	10,87	68,78	67,65	68,76
086	Μαρκόπουλου	Markopoulo	151	465	3	468	10,60	7,33	10,58	71,31	66,74	71,29
021	Λαυρίου	Lavrio	112	319	2	321	10,39	6,00	10,36	73,14	64,13	73,10
080	Κερατέας	Keratea	61	220	0	220	11,54	0,00	11,54	70,96	0,00	70,96
026	Λειβαδιάς	Livadia	79	163	1	164	11,11	10,00	11,10	70,47	66,43	70,44
089	Κάτω Τιθορέας	Kato Tithoreas	2	41	0	41	18,44	0,00	18,44	95,53	0,00	95,53
092	Ορχομενού	Orchomenos	1	1	0	1	21,00	0,00	21,00	40,94	0,00	40,94
085	Οινοφύτων	Oinofita	57	185	4	189	10,95	11,75	10,97	69,30	62,70	69,15
082	Ραφήνας	Rafina	125	366	8	374	9,92	11,63	9,96	68,03	73,24	68,16
088	Άνδρου	Andros	85	194	4	198	12,04	13,00	12,06	64,60	55,63	64,40
075	Καρύστου	Karistos	94	163	2	165	11,47	11,50	11,47	70,31	56,28	70,14
ΠΕΡΙΦΕΡΕΙΑΚΟ ΑΘΗΝΑΣ / ATHENS REGIONAL			5.269	20.563	224	20.787	11,07	11,92	11,08	70,33	64,38	70,26

Κωδ. Code	Τίτλος Υποκ/τος Sub-branch name		Αριθμός Έργων ⁽¹⁾ Number of Constructions ⁽¹⁾	Αριθμός Οικοδόμων ⁽²⁾ Number of Insured Construction Workers ⁽²⁾			Μέση Πραγματοποιηθείσα Απασχόληση ⁽³⁾ Average Accomplished Employment (days) ⁽³⁾			Μέσο Ημερομίσθιο ⁽³⁾ Average Wage ⁽³⁾		
				Άνδρες Males	Γυναίκες Females	Σύνολο Total	Άνδρες Males	Γυναίκες Females	Σύνολο Total	Άνδρες Males	Γυναίκες Females	Σύνολο Total
601	ΒΟΛΟΥ	Volos	382	883	15	898	11,05	13,00	11,08	69,12	66,09	69,06
610	Αγριάς	Agria	2	4	0	4	10,50	0,00	10,50	74,09	0,00	74,09
619	Βελεστίνου	Velesfino	2	4	0	4	11,00	0,00	11,00	72,10	0,00	72,10
623	Ζαγοράς	Zagora	1	4	0	4	4,50	0,00	4,50	74,09	0,00	74,09
615	Σκιάθου	Skiathos	19	64	0	64	11,98	0,00	11,98	69,63	0,00	69,63
620	Σκοπέλου	Skopelos	42	80	0	80	13,41	0,00	13,41	70,33	0,00	70,33
621	Νέας Ιωνίας	Nea Ionia	56	128	0	128	8,77	0,00	8,77	70,55	0,00	70,55
605	Αλμυρού	Almyros	64	125	1	126	11,44	10,00	11,43	65,55	52,35	65,46
617	Ν.Αγχιάλου	N. Agchialos				0	0,00	0,00	0,00	0,00	0,00	0,00
ΠΕΡΙΦΕΡΕΙΑΚΟ ΒΟΛΟΥ / VOLOS REGIONAL			568	1.292	16	1.308	11,03	12,81	11,05	69,02	65,42	68,97
027	ΕΛΕΥΣΙΝΑΣ	Elefsina	119	601	4	605	13,63	11,50	13,62	76,74	92,34	76,83
053	Ασπρόπυργου	Aspropirgos	67	230	1	231	11,87	18,00	11,90	65,20	71,22	65,24
035	Μεγάρων	Megara	125	291	2	293	10,41	3,00	10,35	70,73	59,33	70,70
ΠΕΡΙΦΕΡΕΙΑΚΟ ΕΛΕΥΣΙΝΑΣ / ELEFSINA REGIONAL			311	1.122	7	1.129	12,43	10,00	12,42	73,18	84,08	73,23
302	ΗΡΑΚΛΕΙΟΥ	Iraklio	450	1.228	6	1.234	9,60	11,50	9,61	69,27	66,75	69,26
311	Αρκαλοχωρίου	Arkalochori	64	123	0	123	9,24	0,00	9,24	70,39	0,00	70,39
316	Βιάννου	Viannou	6	13	0	13	12,15	0,00	12,15	69,49	0,00	69,49
309	Μοιρών	Miron	72	122	0	122	10,48	0,00	10,48	70,00	0,00	70,00
310	Τυμπακίου	Timpaki	50	73	0	73	13,38	0,00	13,38	70,15	0,00	70,15
305	Αγ.Νικολάου	Ag. Nikolaos	78	254	2	256	10,22	15,00	10,26	67,30	68,12	67,31
307	Νεάπολης	Neapoli	39	139	1	140	8,35	3,00	8,31	67,96	57,59	67,93
304	Ιεράπετρας	Ierapetra	46	119	1	120	9,86	10,00	9,86	67,41	52,35	67,28
315	Καμινίων	Kaminia	1	8	0	8	9,75	0,00	9,75	69,46	0,00	69,46
317	Αγίου Μηνά	Ag. Minas	93	323	1	324	9,28	12,00	9,29	67,43	57,59	67,39
312	Λιμ.Χερσονήσου	Lim. Chersonisou	52	171	0	171	11,06	0,00	11,06	67,51	0,00	67,51
314	Ν.Αλικαρνασσοῦ	N. Alikarnasos	137	397	4	401	8,85	14,25	8,91	68,21	59,08	68,07
306	Σητείας	Sitia	82	160	0	160	9,69	0,00	9,69	69,40	0,00	69,40
ΠΕΡΙΦΕΡΕΙΑΚΟ ΗΡΑΚΛΕΙΟΥ / IRAKLIO REGIONAL			1.170	3.130	15	3.145	9,68	12,07	9,69	68,68	63,01	68,64
501	ΘΕΣΣΑΛΟΝΙΚΗΣ	Thessaloniki	95	953	6	959	15,13	14,50	15,12	70,70	63,98	70,66
531	25ης Μαρτίου	25th March	179	768	11	779	11,36	10,64	11,35	67,98	66,50	67,96
547	Βασιλικών	Vasilikon	1	20	1	21	7,65	13,00	7,90	65,81	77,41	66,72
534	Ν.Μηχανιώνας	N. Michaniona	54	163	2	165	10,29	12,50	10,32	66,89	74,24	66,99
504	Ευόσμου	Evosmos	76	299	6	305	12,84	12,00	12,82	68,17	59,67	68,01
505	Ιωνίας	Ionias	113	300	12	312	11,94	13,25	11,99	68,26	66,90	68,21

Κωδ. Code	Τίτλος Υποκ/τος Sub-branch name		Αριθμός Έργων ⁽¹⁾ Number of Constructions ⁽¹⁾	Αριθμός Οικοδόμων ⁽²⁾ Number of Insured Construction Workers ⁽²⁾			Μέση Πραγματοποιηθείσα Απασχόληση ⁽³⁾ Average Accomplished Employment (days) ⁽³⁾			Μέσο Ημερομίσθιο ⁽³⁾ Average Wage ⁽³⁾		
				Άνδρες Males	Γυναίκες Females	Σύνολο Total	Άνδρες Males	Γυναίκες Females	Σύνολο Total	Άνδρες Males	Γυναίκες Females	Σύνολο Total
549	Κουφαλίων	Koufalia	29	58	4	62	11,12	13,25	11,26	66,49	62,71	66,20
550	Χαλκηδώνας	Chalkidona				0	0,00	0,00	0,00	0,00	0,00	0,00
503	Καλαμαριάς	Kalamaria	120	560	9	569	11,68	10,89	11,67	67,26	62,62	67,19
522	Λαγκαδά	Lafkada	96	180	3	183	11,06	21,33	11,23	68,27	54,88	67,86
556	Νεάπολης	Neapoli	119	428	1	429	12,25	8,00	12,24	67,88	62,82	67,88
560	Σταυρού	Stavrou	52	125	1	126	11,51	20,00	11,58	66,86	65,03	66,83
533	Πύλης Αξιού	Pilis Axiou	46	255	5	260	12,48	8,40	12,40	67,43	58,62	67,32
506	Σταυρούπολης	Stavroupoli	95	324	3	327	11,76	11,00	11,75	68,16	59,06	68,08
502	Τούμπα	Toumpa	118	598	2	600	10,79	10,00	10,79	69,29	62,09	69,27
Περιοχή Θεσσαλονίκης Thessaloniki territory			1.193	5.031	66	5.097	12,26	12,29	12,26	68,61	63,59	68,55
525	Αλεξανδρείας	Alexandria	51	88	2	90	10,64	7,50	10,57	67,72	61,10	67,62
544	Αξιούπολης	Axioupolis	56	104	1	105	14,31	6,00	14,23	69,47	57,59	69,42
551	Γουμένισσας	Goumenitsa	1	1	0	1	20,00	0,00	20,00	80,51	0,00	80,51
557	Πολύκαστρου	Polikasto	7	8	0	8	14,88	0,00	14,88	62,14	0,00	62,14
545	Αρναίας	Arnea	33	59	0	59	11,64	0,00	11,64	69,71	0,00	69,71
511	Βέροιας	Veroia	129	334	2	336	13,63	15,00	13,64	68,24	71,22	68,26
535	Γιαννιτών	Giannitsa	143	305	3	308	13,36	16,33	13,39	66,01	61,74	65,96
566	Κρύας βρύσης	Kria Vrissi				0	0,00	0,00	0,00	0,00	0,00	0,00
513	Εδεσσας	Edessa	73	160	1	161	13,79	10,00	13,76	69,46	57,59	69,41
543	Αριδαίας	Aridea	64	122	1	123	13,25	21,00	13,31	64,54	65,43	64,55
553	Σκύδρας	Skidra	35	52	2	54	11,50	20,50	11,83	67,63	76,05	68,17
518	Κατερίνης	Katerini	229	516	12	528	12,96	16,08	13,03	65,84	55,32	65,54
561	Αιγινίου	Eginiou	25	48	0	48	9,67	0,00	9,67	64,65	0,00	64,65
542	Λιτοχώρου	Litochoro	76	221	5	226	12,93	13,00	12,93	67,96	66,45	67,92
519	Κιλκίς	Kilkis	78	146	7	153	13,58	12,14	13,52	65,50	57,33	65,16
564	Ν. Σάντας	N. Santas	10	11	1	12	17,18	17,00	17,17	61,45	57,59	61,13
512	Νάουσας	Naousa	85	160	2	162	13,06	15,00	13,09	69,54	68,74	69,53
536	Νέων Μουδανιών	Nea Moudania	104	198	6	204	11,70	10,50	11,67	65,08	58,64	64,91
559	Ν.Καλλικράτειας	N. Kallikratia	30	88	1	89	11,19	13,00	11,21	70,52	61,93	70,41
552	Κασσάνδρας	Kassandra	106	267	4	271	13,17	17,75	13,24	64,33	58,27	64,21
530	Πολυγύρου	Poligiros	135	343	4	347	13,22	20,50	13,31	67,11	60,41	66,99
537	Γαλάτιστας	Galatista	1	1	0	1	10,00	0,00	10,00	74,32	0,00	74,32
538	Γερακίνης	Gerakinis	5	51	0	51	15,12	0,00	15,12	64,88	0,00	64,88
515	Σερρών	Serres	170	456	7	463	12,36	10,71	12,33	65,92	59,25	65,83
546	Ηράκλειας	Irakleias	13	25	0	25	13,48	0,00	13,48	73,46	0,00	73,46
563	Ν.Ζίχνης	N.Zichnis	19	40	1	41	12,08	9,00	12,00	70,50	57,59	70,26

Κωδ. Code	Τίτλος Υποκ/τος Sub-branch name		Αριθμός Έργων ⁽¹⁾ Number of Constructions ⁽¹⁾	Αριθμός Οικοδόμων ⁽²⁾ Number of Insured Construction Workers ⁽²⁾			Μέση Πραγματοποιηθείσα Απασχόληση ⁽³⁾ Average Accomplished Employment (days) ⁽³⁾			Μέσο Ημερομίσθιο ⁽³⁾ Average Wage ⁽³⁾		
				Ανδρες Males	Γυναίκες Females	Σύνολο Total	Ανδρες Males	Γυναίκες Females	Σύνολο Total	Ανδρες Males	Γυναίκες Females	Σύνολο Total
539	Νιγρίτας	Nigrita	34	69	1	70	12,38	20,00	12,49	65,27	60,20	65,16
540	Σιδηροκάστρου	Sidirokastro	56	92	4	96	11,98	7,75	11,80	65,47	58,61	65,28
521	Στρατωνίου	Stratonio	59	147	1	148	14,41	21,00	14,46	66,84	57,59	66,74
ΠΕΡΙΦΕΡΕΙΑΚΟ ΘΕΣΣ/ΝΙΚΗΣ / THESSALONIKI REGIONAL			3.020	9.143	134	9.277	12,57	13,12	12,58	67,76	61,86	67,67
801	ΙΩΑΝΝΙΝΩΝ	Ioannina	630	1.409	39	1.448	14,44	13,31	14,41	68,27	58,80	68,04
805	Κόνιτσας	Konitsa	47	74	3	77	13,12	12,00	13,08	67,00	57,59	66,67
809	Μετσόβου	Metsovo	18	76	1	77	15,03	6,00	14,91	71,38	58,13	71,31
803	Αρτας	Arta	219	387	8	395	12,42	10,00	12,37	67,37	57,53	67,21
808	Φιλιππιάδας	Filipiada	42	63	1	64	11,68	18,00	11,78	70,32	57,59	70,02
906	Ηγουμενίτσας	Igoumenitsa	99	226	13	239	12,71	19,15	13,06	63,56	51,05	62,56
804	Παραμυθιάς	Paramithia	35	70	1	71	11,96	6,00	11,87	69,21	52,35	69,09
806	Φιλιατών	Filiaton	7	16	0	16	8,63	0,00	8,63	78,34	0,00	78,34
901	Κερκυρας	Corfu	289	564	13	577	13,66	17,92	13,75	64,51	52,41	64,15
909	Ανω Λευκίμης	Ano Lefkimi	32	49	0	49	12,61	0,00	12,61	67,29	0,00	67,29
905	Λευκάδος	Lefkada	179	421	2	423	11,71	6,00	11,68	67,00	53,22	66,97
907	Βόνιτσας	Vonitsa	50	128	0	128	13,38	0,00	13,38	72,72	0,00	72,72
802	Πρέβεζας	Preveza	139	391	10	401	12,89	16,90	12,99	59,18	49,97	58,88
807	Πάργας	Parga	38	83	0	83	13,35	0,00	13,35	67,79	0,00	67,79
ΠΕΡΙΦΕΡΕΙΑΚΟ ΙΩΑΝΝΙΝΩΝ / IOANNINA REGIONAL			1.824	3.957	91	4.048	13,39	14,59	13,41	66,64	54,89	66,35
510	ΚΑΒΑΛΑΣ	Kavala	133	350	12	362	12,81	13,08	12,82	63,92	58,11	63,72
523	Ελευθερούπολης	Eleftheroupolis	114	209	11	220	12,51	14,27	12,60	65,29	58,08	64,88
528	Λιμένα Θάσου	Limenas Thasou	50	87	3	90	15,51	9,67	15,31	65,32	60,82	65,22
529	Λιμεναρίων Θάσου	Limenarion Thasou	47	98	2	100	16,92	14,50	16,87	62,96	57,59	62,86
524	Χρυσούπολης	Chrisoupolis	66	149	5	154	10,99	15,60	11,14	64,59	67,76	64,74
514	Δράμας	Dramas	219	414	9	423	13,46	16,44	13,53	68,07	59,19	67,84
709	Κ.Νευροκοπίου	K. Nevrokopi	14	25	1	26	12,64	2,00	12,23	70,22	52,35	70,11
703	Ξάνθης	Xanthi	206	454	14	468	12,67	11,71	12,64	68,94	67,63	68,90
ΠΕΡΙΦΕΡΕΙΑΚΟ ΚΑΒΑΛΑΣ / KAVALA REGIONAL			849	1.786	57	1.843	13,09	13,40	13,10	66,44	61,41	66,28
102	ΚΑΛΑΜΑΤΑΣ	Kalamata	241	524	28	552	12,45	12,82	12,47	66,36	59,17	65,98
125	Μελιγαλά	Meligala	35	54	2	56	10,26	3,00	10,00	67,01	54,10	66,87
115	Μεσσήνης	Messini	105	230	7	237	9,87	10,86	9,90	67,22	57,86	66,91
114	Πύλου	Pilos	85	153	1	154	13,41	23,00	13,47	67,10	57,59	67,00
119	Κυπαρισσίας	Kiparissia	120	189	6	195	12,49	8,67	12,37	68,48	58,39	68,26
121	Γαργαλιάνων	Gargalianon	1	6	0	6	15,50	0,00	15,50	58,95	0,00	58,95
120	Φιλιατρών	Filiatron				0	0,00	0,00	0,00	0,00	0,00	0,00
ΠΕΡΙΦΕΡΕΙΑΚΟ ΚΑΛΑΜΑΤΑΣ / KALAMATA REGIONAL			587	1.156	44	1.200	11,98	11,73	11,97	66,95	58,77	66,65

Κωδ. Code	Τίτλος Υποκ/τος Sub-branch name		Αριθμός Έργων ⁽¹⁾ Number of Construction ⁽¹⁾	Αριθμός Οικοδόμων ⁽²⁾ Number of Insured Construction Workers ⁽²⁾			Μέση Πραγματοποιηθείσα Απασχόληση ⁽³⁾ Average Accomplished Employment (days) ⁽³⁾			Μέσο Ημερομίσθιο ⁽³⁾ Average Wage ⁽³⁾		
				Ανδρες Males	Γυναίκες Females	Σύνολο Total	Ανδρες Males	Γυναίκες Females	Σύνολο Total	Ανδρες Males	Γυναίκες Females	Σύνολο Total
604	ΚΑΡΔΙΤΣΑΣ	Karditsa	218	552	13	565	14,07	12,77	14,04	66,63	64,13	66,58
613	Μουζακίου	Mouzakiou	3	5	0	5	11,80	0,00	11,80	68,02	0,00	68,02
616	Παλαμά	Palama	23	73	1	74	13,68	20,00	13,77	68,72	57,59	68,50
612	Σοφάδων	Sofadon	27	67	0	67	9,16	0,00	9,16	68,70	0,00	68,70
608	Καλαμπάκας	Kalampaka	74	154	3	157	13,10	8,67	13,02	65,99	68,06	66,02
603	Τρικάλων	Trikala	240	564	10	574	12,17	14,90	12,22	65,27	59,32	65,15
618	Πύλης	Pilis	52	113	0	113	12,37	0,00	12,37	65,18	0,00	65,18
622	Φαρκαδώνας	Farkadona	1	1	0	1	2,00	0,00	2,00	57,59	0,00	57,59
ΠΕΡΙΦΕΡΕΙΑΚΟ ΚΑΡΔΙΤΣΑΣ / KARDITSA REGIONAL			638	1.529	27	1.556	12,90	13,37	12,91	66,16	62,06	66,09
520	ΚΟΖΑΝΗΣ	Kozani	232	534	19	553	13,43	6,74	13,20	67,08	59,30	66,95
554	Σερβίων	Servion	54	88	7	95	10,93	1,14	10,21	69,56	63,40	69,51
526	Αμύνταιου	Aminteu	49	96	0	96	14,75	0,00	14,75	63,14	0,00	63,14
541	Γρεβενών	Grevena	112	241	2	243	14,10	21,50	14,16	65,41	65,37	65,41
562	Δεσκάτης	Deskati	14	24	0	24	13,29	0,00	13,29	63,98	0,00	63,98
517	Καστοριάς	Kastoria	164	344	3	347	15,02	8,33	14,96	67,68	57,59	67,63
565	Αργους Ορεστικού	Argos Orestiko				0	0,00	0,00	0,00	0,00	0,00	0,00
527	Πτολεμαΐδας	Ptolemaida	102	290	8	298	13,93	12,25	13,89	64,34	57,27	64,18
548	Σιάτιστας	Siatista	38	74	6	80	11,51	1,33	10,75	69,68	55,63	69,55
555	Τσοτίλιου	Tsotiliou	1	6	0	6	15,17	0,00	15,17	68,68	0,00	68,68
516	Φλώρινας	Florina	87	190	7	197	14,18	4,00	13,82	66,84	56,09	66,73
ΠΕΡΙΦΕΡΕΙΑΚΟ ΚΟΖΑΝΗΣ / KOZANI REGIONAL			853	1.887	52	1.939	13,84	6,50	13,64	66,46	59,10	66,37
702	ΚΟΜΟΤΗΝΗΣ	Komotini	148	365	14	379	13,77	14,57	13,80	67,76	68,97	67,81
707	Σαπών	Sapon	35	64	2	66	11,78	7,00	11,64	67,13	57,20	66,95
701	Αλεξανδρούπολης	Alexandroupolis	192	552	6	558	13,54	12,50	13,53	67,41	66,28	67,40
708	Φερών	Feron	10	34	0	34	12,35	0,00	12,35	68,04	0,00	68,04
706	Διδυμοτείχου	Didimoticho	46	129	1	130	13,21	2,00	13,12	65,84	52,35	65,82
705	Ορεστιάδας	Orestiada	71	174	2	176	14,69	14,00	14,68	65,81	72,35	65,88
704	Σουφλίου	Soufliou	17	53	2	55	10,87	4,50	10,64	66,40	57,59	66,27
ΠΕΡΙΦΕΡΕΙΑΚΟ ΚΟΜΟΤΗΝΗΣ / KOMOTINI REGIONAL			519	1.371	27	1.398	13,50	12,30	13,48	67,11	67,74	67,12
023	ΛΑΜΙΑΣ	Lamia	242	664	11	675	11,49	15,91	11,56	69,10	59,45	68,88
147	Αμφίκλειας	Amfiklia	63	130	2	132	11,88	4,00	11,77	70,74	65,71	70,72
038	Δομοκού	Domokou	12	111	1	112	12,60	21,00	12,68	77,91	72,46	77,83
079	Μακρακώμης	Makrakomi	42	78	0	78	6,92	0,00	6,92	68,71	0,00	68,71
043	Αμφισσας	Amfissa	46	78	2	80	10,56	8,00	10,50	70,72	54,32	70,41
090	Γραβιάς	Gravia				0	0,00	0,00	0,00	0,00	0,00	0,00

Κωδ. Code	Τίτλος Υποκ/τος Sub-branch name	Αριθμός Έργων ⁽¹⁾ Number of Constructions ⁽¹⁾	Αριθμός Οικοδόμων ⁽²⁾ Number of Insured Construction Workers ⁽²⁾			Μέση Πραγματοποιηθείσα Απασχόληση ⁽³⁾ Average Accomplished Employment (days) ⁽³⁾			Μέσο Ημερομίσθιο ⁽³⁾ Average Wage ⁽³⁾		
			Άνδρες Males	Γυναίκες Females	Σύνολο Total	Άνδρες Males	Γυναίκες Females	Σύνολο Total	Άνδρες Males	Γυναίκες Females	Σύνολο Total
050	Ιτέας Irtea	32	61	0	61	9,30	0,00	9,30	74,38	0,00	74,38
051	Αταλάντης Atalantis	88	178	0	178	11,02	0,00	11,02	71,40	0,00	71,40
074	Αγ. Κων/νου Ag. Konstantinou	47	102	0	102	10,49	0,00	10,49	72,71	0,00	72,71
078	Λάρυμνας Larimna				0	0,00	0,00	0,00	0,00	0,00	0,00
029	Καρπενησιού Karpenisi	114	234	5	239	13,80	20,20	13,94	69,32	69,39	69,33
049	Στυλίδας Stilida	71	180	9	189	10,06	20,67	10,57	62,74	43,37	60,93
ΠΕΡΙΦΕΡΕΙΑΚΟ ΛΑΜΙΑΣ / LAMIA REGIONAL		757	1.816	30	1.846	11,33	16,90	11,42	69,90	56,00	69,57
602	ΛΑΡΙΣΑΣ Larissa	226	929	9	938	12,23	14,44	12,25	74,65	71,94	74,62
614	Αγιάς Agia	34	71	0	71	10,41	0,00	10,41	71,84	0,00	71,84
606	Ελασσόνας Elassona	39	68	1	69	14,00	22,00	14,12	67,93	61,93	67,80
607	Τυρνάβου Tirmavos	22	57	2	59	11,19	12,00	11,22	68,71	70,78	68,78
611	Φαρσάλων Farsala	34	61	1	62	10,30	15,00	10,37	64,22	77,41	64,53
624	Αν. Λάρισας An. Larissa	103	306	3	309	10,65	8,67	10,63	68,79	61,29	68,73
ΠΕΡΙΦΕΡΕΙΑΚΟ ΛΑΡΙΣΑΣ / LARISSA REGIONAL		458	1.492	16	1.508	11,78	13,56	11,80	72,49	69,90	72,46
203	ΜΥΤΙΛΗΝΗΣ Mitilini	174	392	18	410	13,02	19,89	13,32	62,60	44,24	61,39
217	Καλλονής Kallonis	57	114	0	114	12,54	0,00	12,54	71,39	0,00	71,39
215	Μήθυμνας Mithimnas	14	25	0	25	11,44	0,00	11,44	75,69	0,00	75,69
210	Παππάδου Pappadou	19	32	1	33	8,63	8,00	8,61	74,48	68,12	74,30
208	Πλωμαρίου Plomariou	11	21	0	21	14,52	0,00	14,52	69,95	0,00	69,95
211	Πολυχνίτου Polichnitou	21	37	1	38	10,95	6,00	10,82	72,23	57,59	72,02
207	Μύρινας (Λήμνου) Mirimnas (Limnos)	84	150	0	150	13,29	0,00	13,29	63,78	0,00	63,78
202	Χίου Chios	361	795	11	806	10,04	13,00	10,08	67,52	66,45	67,50
ΠΕΡΙΦΕΡΕΙΑΚΟ ΜΥΤΙΛΗΝΗΣ / MITILINI REGIONAL		741	1.566	31	1.597	11,36	16,61	11,46	66,39	50,93	65,95
101	ΠΑΤΡΑΣ Patras	245	666	29	695	10,53	13,62	10,65	65,71	52,80	65,02
127	Κάτω Αχαΐας Kato Achaias	100	234	8	242	9,65	13,25	9,76	72,01	61,09	71,52
131	Αγ. Αλεξίου Ag. Alexiou	189	527	12	539	9,01	10,83	9,05	69,16	62,81	68,99
144	Ρίου Riou	3	7	0	7	2,86	0,00	2,86	71,24	0,00	71,24
132	Ανω Πόλης Ano Polis	181	519	11	530	9,28	9,55	9,28	69,38	60,10	69,18
Περιοχή Πάτρας Patra territory		718	1.953	60	2.013	9,65	12,27	9,73	68,28	56,81	67,85
024	Αγρινίου Agrinio	209	537	4	541	11,57	10,50	11,56	69,88	70,41	69,88
070	Αμφιλοχίας Amfilochia	57	174	4	178	11,15	9,25	11,11	71,47	66,23	71,37
028	Αστακού Astakou	18	38	0	38	10,71	0,00	10,71	70,22	0,00	70,22
103	Αγίου Egion	187	383	6	389	11,61	13,83	11,65	68,60	63,59	68,51
146	Ακράτας Akrata				0	0,00	0,00	0,00	0,00	0,00	0,00
148	Καλαβρύτων Kalavrita	56	126	3	129	10,60	10,67	10,60	66,48	57,07	66,26

Κωδ. Code	Τίτλος Υποκ/τος Sub-branch name		Αριθμός Έργων ⁽¹⁾ Number of Constructions ⁽¹⁾	Αριθμός Οικοδόμων ⁽²⁾ Number of Insured Construction Workers ⁽²⁾			Μέση Πραγματοποιηθείσα Απασχόληση ⁽³⁾ Average Accomplished Employment (days) ⁽³⁾			Μέσο Ημερομίσθιο ⁽³⁾ Average Wage ⁽³⁾		
				Ανδρες Males	Γυναίκες Females	Σύνολο Total	Ανδρες Males	Γυναίκες Females	Σύνολο Total	Ανδρες Males	Γυναίκες Females	Σύνολο Total
113	Αμαλιάδας	Amaliada	129	306	1	307	9,77	12,00	9,78	67,62	77,41	67,66
140	Βαρθολομιού	Vartholomiou	18	41	1	42	9,44	20,00	9,69	70,84	60,20	70,32
129	Γαστούνης	Gastounis	15	28	0	28	7,96	0,00	7,96	66,67	0,00	66,67
128	Λεχαινών	Lechena	56	201	3	204	9,68	7,00	9,64	67,51	60,30	67,44
903	Αργοστολίου	Argostoliou	187	402	2	404	12,20	3,00	12,15	67,42	65,15	67,41
908	Ιθάκης	Ithakis	36	61	1	62	11,51	22,00	11,68	65,65	57,59	65,41
904	Ληξουρίου	Lixouriou	54	88	0	88	9,49	0,00	9,49	68,44	0,00	68,44
911	Πόρου	Porou				0	0,00	0,00	0,00	0,00	0,00	0,00
912	Σάμης	Samis	1	4	0	4	10,00	0,00	10,00	60,53	0,00	60,53
902	Ζακύνθου	Zakynthos	255	388	2	390	12,67	6,00	12,63	65,04	56,48	65,02
025	Μεσολογγίου	Messologi	81	236	21	257	13,03	21,00	13,68	57,58	45,41	56,05
112	Ναυπάκτου	Nafpaktos	154	266	7	273	11,08	14,14	11,16	69,92	65,76	69,79
104	Πύργου	Pirgos	181	313	2	315	10,35	12,00	10,36	65,85	73,30	65,90
145	Αρχαίας Ολυμπίας	Ancient Olimpia	33	114	0	114	8,53	0,00	8,53	69,15	0,00	69,15
122	Ζαχάρως	Zacharo	43	72	0	72	11,00	0,00	11,00	71,29	0,00	71,29
123	Κρεστένων	Krestena	57	86	2	88	10,07	5,00	9,95	69,31	66,43	69,28
ΠΕΡΙΦΕΡΕΙΑΚΟ ΠΑΤΡΑΣ / PATRA REGIONAL			2.545	5.817	119	5.936	10,66	13,42	10,72	67,62	55,74	67,32
010	ΠΕΙΡΑΙΑ	Piraeus	104	314	4	318	10,74	9,75	10,73	68,17	65,37	68,13
034	Αίγινας	Egina	73	154	0	154	9,24	0,00	9,24	74,29	0,00	74,29
068	Πόρου	Poros	36	102	2	104	10,84	14,00	10,90	69,29	64,77	69,18
213	Σερίφου	Serifos	29	86	2	88	13,26	18,00	13,36	69,33	65,44	69,21
067	Σπετσών	Spetses	23	98	1	99	9,68	6,00	9,65	71,99	70,67	71,98
057	Αγ.Σοφίας	Ag. Sofia	25	74	0	74	10,55	0,00	10,55	69,96	0,00	69,96
011	Αμφιάλη	Amfiali	51	141	2	143	10,39	19,00	10,51	67,92	63,58	67,81
048	Δραπετσώνας	Dραπεstona	26	114	1	115	13,56	17,00	13,59	66,73	66,43	66,73
059	Καμινίων	Kaminia	41	120	4	124	11,21	9,75	11,16	67,89	65,44	67,82
015	Κορυδαλλός	Koridallios	49	141	1	142	10,34	21,00	10,42	66,61	52,35	66,40
058	Νίκαιας	Nikea	50	147	1	148	10,20	7,00	10,18	68,14	86,70	68,23
071	Περάματος	Peramatos	29	150	2	152	11,17	13,00	11,20	67,59	66,86	67,58
Περιοχή Πειραιά			536	1.641	20	1.661	10,82	12,85	10,85	68,73	64,92	68,68
201	Ερμούπολης	Ermoupolis	162	371	3	374	8,49	10,67	8,50	70,95	55,95	70,80
216	Μυκόνου	Mikonos	60	203	3	206	13,07	11,00	13,04	70,46	69,34	70,44
214	Τήνου	Tinos	75	219	0	219	9,38	0,00	9,38	77,82	0,00	77,82
205	Μήλου	Milos	57	144	1	145	10,94	12,00	10,95	69,43	80,00	69,51
209	Νάξου	Naxos	143	320	3	323	12,72	12,33	12,72	67,73	79,54	67,84

Κωδ. Code	Τίτλος Υποκ/τος Sub-branch name		Αριθμός Έργων ⁽¹⁾ Number of Constructi ons ⁽¹⁾	Αριθμός Οικοδόμων ⁽²⁾ Number of Insured Construction Workers ⁽²⁾			Μέση Πραγματοποιηθείσα Απασχόληση ⁽³⁾ Average Accomplished Employment (days) ⁽³⁾			Μέσο Ημερομίσθιο ⁽³⁾ Average Wage ⁽³⁾		
				Άνδρες Males	Γυναίκες Females	Σύνολο Total	Άνδρες Males	Γυναίκες Females	Σύνολο Total	Άνδρες Males	Γυναίκες Females	Σύνολο Total
212	Θήρας	Thira	113	389	1	390	12,92	21,00	12,94	73,10	86,70	73,16
218	Πάρου	Paros	177	511	3	514	11,53	13,67	11,54	67,30	66,84	67,30
055	Σαλαμίνας	Salamina	101	239	1	240	10,60	7,00	10,59	70,07	86,70	70,12
204	Σάμου	Samos	93	198	6	204	11,14	9,33	11,08	68,59	64,11	68,48
219	Αγ.Κήρυκου	Ag. Kirikos	18	32	0	32	13,53	0,00	13,53	65,72	0,00	65,72
220	Ευδήλου	Evdlou	33	56	0	56	12,84	0,00	12,84	73,79	0,00	73,79
206	Καρλοβασίου	Karlovasiou	62	120	0	120	9,83	0,00	9,83	69,34	0,00	69,34
ΠΕΡΙΦΕΡΕΙΑΚΟ ΠΕΙΡΑΙΑ / PIRAEUS REGIONAL			1.630	4.443	41	4.484	11,09	12,10	11,09	69,69	67,39	69,66
401	ΡΟΔΟΥ	Rhodos	285	909	5	914	13,22	9,00	13,20	68,16	73,13	68,18
405	Αρχαγγέλου	Archaggelos	46	184	4	188	12,25	10,00	12,20	72,04	67,51	71,96
406	Καρπάθου	Karpathos	34	78	1	79	17,06	25,00	17,16	65,63	60,90	65,54
402	Καλύμνου	Kalymnos	56	141	0	141	10,73	0,00	10,73	71,66	0,00	71,66
403	Κω	Ko	83	248	2	250	14,50	22,00	14,56	64,59	59,01	64,52
404	Λέρου	Leros	55	119	0	119	10,32	0,00	10,32	65,22	0,00	65,22
407	Πάτμου	Patmos	34	77	0	77	10,25	0,00	10,25	70,76	0,00	70,76
ΠΕΡΙΦΕΡΕΙΑΚΟ ΡΟΔΟΥ / RHODOS REGIONAL			593	1.756	12	1.768	12,94	12,83	12,94	67,99	65,65	67,98
105	ΤΡΙΠΟΛΗΣ	Tripoli	194	505	5	510	12,59	11,40	12,57	68,03	67,93	68,03
130	Αστρους	Astros	38	99	0	99	10,79	0,00	10,79	67,12	0,00	67,12
135	Λεωνιδίου	Leonidio	31	70	0	70	11,56	0,00	11,56	65,72	0,00	65,72
109	Τροπαίων	Tropeon	69	81	1	82	9,23	4,00	9,17	69,08	52,35	68,99
106	Αργους	Argos	94	224	6	230	9,69	17,33	9,89	68,42	53,68	67,75
133	Κρανιδίου	Kranidi	77	434	1	435	12,79	13,00	12,79	67,43	60,90	67,41
110	Μεγαλόπολης	Megalopoli	52	223	4	227	13,07	9,50	13,00	82,11	64,94	81,89
111	Ναυπλίου	Nafplio	156	357	4	361	9,82	9,75	9,81	67,99	62,64	67,93
108	Σπάρτης	Sparti	111	290	4	294	11,71	16,50	11,77	61,91	44,01	61,57
117	Γυθείου	Gythio	62	130	0	130	11,77	0,00	11,77	68,03	0,00	68,03
137	Μολάων	Molaon	57	118	1	119	14,92	10,00	14,87	68,75	69,20	68,75
139	Νεάπολης	Neapoli	38	92	0	92	9,70	0,00	9,70	65,72	0,00	65,72
138	Σκάλας	Skalas	25	44	0	44	9,16	0,00	9,16	66,19	0,00	66,19
ΠΕΡΙΦΕΡΕΙΑΚΟ ΤΡΙΠΟΛΗΣ / TRIPOLI REGIONAL			1.004	2.667	26	2.693	11,66	12,73	11,67	68,48	57,29	68,36
022	ΧΑΛΚΙΔΑΣ	Chalkida	316	750	17	767	11,98	12,65	12,00	66,10	58,50	65,92
030	Αλιβερίου	Aliveri	111	287	6	293	11,82	13,17	11,85	68,10	63,39	68,00
077	Ιστιαίας	Istiea	49	124	0	124	10,35	0,00	10,35	68,73	0,00	68,73
066	Αιδηψού	Edipsos	46	122	0	122	11,58	0,00	11,58	69,47	0,00	69,47
032	Κύμης	Kimi	85	142	2	144	12,54	6,50	12,46	68,27	65,41	68,25

Κωδ. Code	Τίτλος Υποκ/τος Sub-branch name		Αριθμός Έργων ⁽¹⁾ Number of Constructions ⁽¹⁾	Αριθμός Οικοδόμων ⁽²⁾ Number of Insured Construction Workers ⁽²⁾			Μέση Πραγματοποιηθείσα Απασχόληση ⁽³⁾ Average Accomplished Employment (days) ⁽³⁾			Μέσο Ημερομίσθιο ⁽³⁾ Average Wage ⁽³⁾		
				Ανδρες Males	Γυναίκες Females	Σύνολο Total	Ανδρες Males	Γυναίκες Females	Σύνολο Total	Ανδρες Males	Γυναίκες Females	Σύνολο Total
052	Μαντουδίου	Mantoudi	29	57	0	57	11,68	0,00	11,68	70,25	0,00	70,25
136	Αγ. Άννας	Ag. Anna				0	0,00	0,00	0,00	0,00	0,00	0,00
031	Λίμνης	Limnis	15	34	0	34	9,00	0,00	9,00	70,27	0,00	70,27
ΠΕΡΙΦΕΡΕΙΑΚΟ ΧΑΛΚΙΔΑΣ / CHALKIDA REGIONAL			651	1.516	25	1.541	11,76	12,28	11,77	67,38	60,05	67,25
301	ΧΑΝΙΩΝ	Chania	368	973	3	976	13,18	13,33	13,18	65,27	64,80	65,27
308	Κισσάμου	Kissamou	54	92	2	94	11,84	9,00	11,78	62,90	68,60	62,99
303	Ρεθύμνου	Rethimnou	187	504	1	505	12,39	12,00	12,39	66,26	71,22	66,27
313	Περάματος	Peramatos	26	110	3	113	10,45	18,67	10,67	66,88	61,60	66,63
ΠΕΡΙΦΕΡΕΙΑΚΟ ΧΑΝΙΩΝ / CHANIA REGIONAL			635	1.679	9	1.688	12,69	14,00	12,70	65,53	64,53	65,52
Άγνωστο / Unknown			60	339	2	341	12,08	17,00	12,11	75,27	66,72	75,20
ΣΥΝΟΛΟ ΧΩΡΑΣ/ENTIRE COUNTRY			24.682	70.027	1.005	71.032	11,71	12,74	11,72	68,64	60,63	68,51

⁽¹⁾ Ο αριθμός έργων αφορά τα διακριτά έργα, δηλ. εάν το ίδιο έργο δηλώνεται σε πολλά υποκ/ματα, προσμετράται μία μόνο φορά.

⁽²⁾ Ως αριθμός οικοδόμων έχει ληφθεί ο αριθμός όλων των διακριτών οικοδόμων ανά Υποκ/μα υποβολής της ΑΓΔ, δηλ. εάν ένας οικοδόμος έχει δηλωθεί πολλές φορές στο ίδιο υποκ/μα, προσμετράται μία μόνο φορά. Εάν ένας οικοδόμος έχει δηλωθεί σε πολλά υποκ/ματα προσμετράται τόσες φορές όσα είναι και τα υποκ/ματα αυτά.

⁽³⁾ Για τον υπολογισμό της μέσης πραγματοποιηθείσας απασχόλησης και του μέσου ημερομισθίου χρησιμοποιήθηκαν οι πραγματοποιηθείσες ημέρες εργασίας. Για τον υπολογισμό της μέσης ασφαλιστέας απασχόλησης πολλαπλασιάζουμε τη μέση πραγματοποιηθείσα απασχόληση με το συντελεστή 1,2 . Αντίστοιχα, για τον υπολογισμό του μέσου ασφαλιστέου ημερομισθίου διαιρούμε το μέσο ημερομίσθιο με το συντελεστή 1,2 .

ΠΑΡΑΤΗΡΗΣΕΙΣ

- Ο αριθμός διακριτών οικοδόμων, δηλ. των οικοδόμων με διαφορετικούς αριθμούς μητρώου ασφαλισμένου, είναι 64539, με γενική μέση απασχόληση ίση με 12,9 ημέρες.
- Τα υψηλά μέσα ημερομίσθια σε κάποια υποκ/ματα, οφείλονται σε μεγάλα τεχνικά έργα που εκτελούνται στις περιοχές τους.

⁽¹⁾ The number of constructions is distinct, i.e if the same construction is declared in different sub-branches it counts once.

⁽²⁾ The number of construction workers is distinct by sub-branch, i.e if a construction worker is declared more than once in the same sub-branch it counts as one, but if he is declared in different sub-branches we count him as many times as the sub-branches.

⁽³⁾ The number of accomplished working days is used for the calculation of average accomplished employment and average wage. To calculate average employment subject to contribution, you must multiply average accomplished employment by (1,2) . To calculate average wage subject to contribution, you must divide average wage with (1,2).

COMMENTS

- The distinct number of construction workers is 64539 and the average employment is 12,9 days.
- High average wages in certain sub-branches are mainly due to major technical projects that are under construction in these areas.

ΠΙΝΑΚΑΣ ΙΙΙ.3 : ΟΙΚΟΔΟΜΟΤΕΧΝΙΚΑ ΕΡΓΑ
ΑΡΙΘΜΟΣ ΟΙΚΟΔΟΜΩΝ, ΜΕΣΗ ΑΠΑΣΧΟΛΗΣΗ ΚΑΙ ΜΕΣΟ ΗΜΕΡΟΜΙΣΘΙΟ ΑΝΑ ΗΛΙΚΙΑ
TABLE ΙΙΙ.3 : CONSTRUCTIONS

NUMBER OF CONSTRUCTION WORKERS, AVERAGE EMPLOYMENT (DAYS) & AVERAGE WAGE
BY AGE

ΗΛΙΚΙΑ AGE	Αριθμός Οικοδόμων ⁽¹⁾ Number of Construction Workers ⁽¹⁾	Μέση Απασχόληση ⁽²⁾ Average Employment (days) ⁽²⁾	Μέσο Ημερομίσθιο ⁽²⁾ Average wage ⁽²⁾
Άγνωστη Unknown	5	16,80	72,78
<= 14	6	13,67	53,45
15-19	321	10,47	54,56
20-24	2.444	11,57	55,78
25-29	6.531	12,07	59,93
30-34	9.740	12,61	64,31
35-39	10.974	12,87	67,82
40-44	10.603	12,90	69,96
45-49	8.998	13,13	71,88
50-54	7.789	13,50	73,45
55-59	5.942	13,82	75,32
60-64	1.047	13,59	69,44
65-69	119	12,19	75,00
>= 70	20	11,35	85,05
ΣΥΝΟΛΑ TOTAL	64.539	12,90	68,51

⁽¹⁾ Ο αριθμός των οικοδόμων αναφέρεται στους διακριτούς οικοδόμους δηλ. στους οικοδόμους με διαφορετικούς αριθμούς μητρώου ασφαλισμένου.

⁽²⁾ Για τον υπολογισμό της μέσης απασχόλησης και του μέσου ημερομισθίου χρησιμοποιήθηκαν οι πραγματοποιηθείσες ημέρες

ΠΑΡΑΤΗΡΗΣΕΙΣ

1. Η μικρότερη μέση τιμή απασχόλησης (10,47 ημέρες) παρατηρείται στις ηλικίες 15-19 ετών και η μεγαλύτερη (13,82 ημέρες) παρατηρείται στις ηλικίες 55-59 ετών.

Η μικρότερη μέση τιμή ημερομισθίου (54,56€) παρατηρείται στις ηλικίες 15-19 ετών και η μεγαλύτερη (75,32€) παρατηρείται στις ηλικίες 55-59 ετών.

2. Το μεγαλύτερο ποσοστό οικοδόμων (17%) παρουσιάζεται στις ηλικίες 35-39 ετών.

3. Η μέση απασχόληση ανέρχεται σε 12,9 ημέρες και το μέσο ημερομίσθιο σε 68,51€ .

⁽¹⁾ The number of construction workers is distinct, i.e each const. worker is counted only once, regardless the number of different projects he may work for.

⁽²⁾ The number of accomplished working days is used for the calculation of average employment and average wage.

COMMENTS

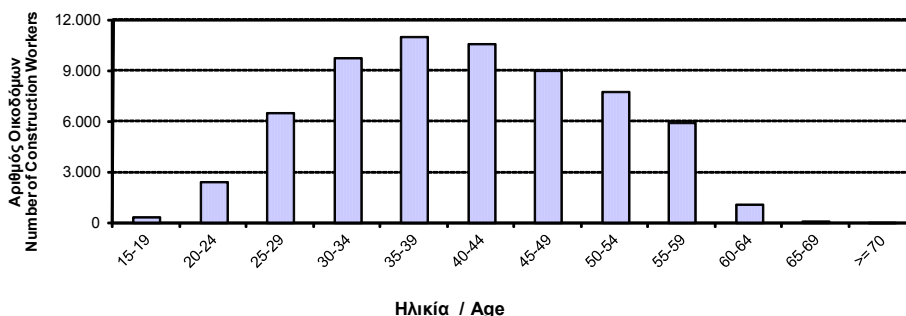
1. The lowest average employment (10,47 days) appears for ages between 15 and 19 years old, while the highest average employment (13,82 days) appears for ages between 55 and 59 years old.

The lowest average wage (54,56€) appears for ages between 15 and 19 years old, while the highest average wage (75,32€) appears for ages between 55 and 59 years old.

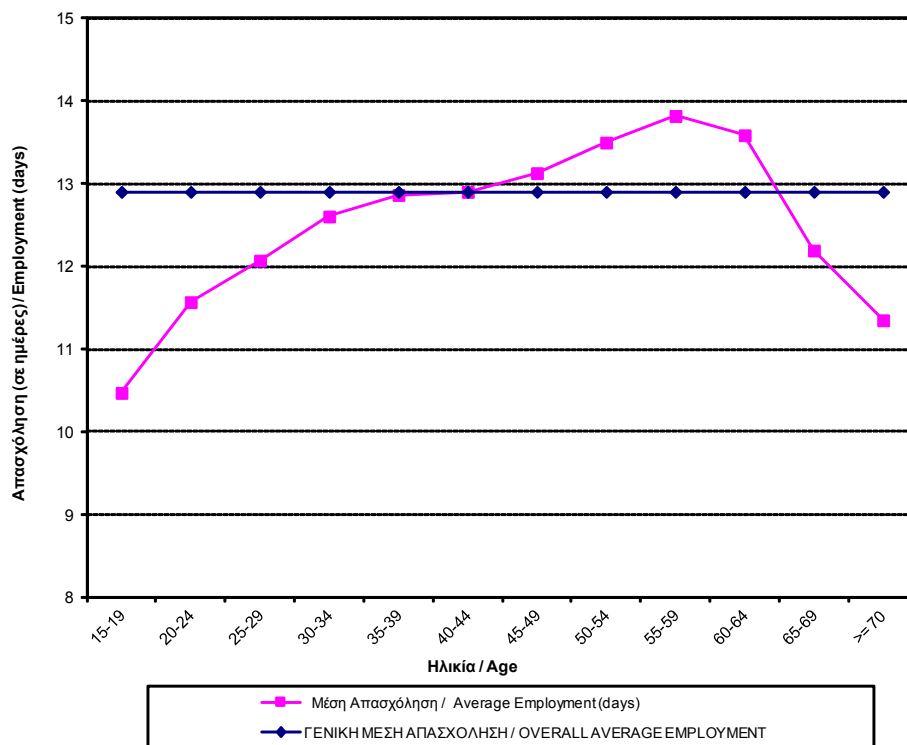
2. The highest percentage of the construction workers (17%) is aged between 35 and 39.

3. The average employment is 12,9 days and the average wage is 68,51€ .

ΔΙΑΓΡΑΜΜΑ ΙΙΙ.3.1 : ΑΡΙΘΜΟΣ ΔΙΑΚΡΙΤΩΝ ΟΙΚΟΔΟΜΩΝ ΑΝΑ ΗΛΙΚΙΑ
CHART ΙΙΙ.3.1 : DISTRIBUTION OF DISTINCT CONSTRUCTION WORKERS BY AGE



ΔΙΑΓΡΑΜΜΑ III.3.2 : ΜΕΣΗ ΑΠΑΣΧΟΛΗΣΗ ΟΙΚΟΔΟΜΩΝ ΑΝΑ ΗΛΙΚΙΑ
CHART III.3.2 : AVERAGE EMPLOYMENT (DAYS) OF CONSTRUCTION WORKERS BY AGE



ΔΙΑΓΡΑΜΜΑ III.3.3 : ΜΕΣΟ ΗΜΕΡΟΜΙΣΘΙΟ ΟΙΚΟΔΟΜΩΝ ΑΝΑ ΗΛΙΚΙΑ
CHART III.3.3 : AVERAGE WAGE OF CONSTRUCTION WORKERS BY AGE

