

ΜΗΝΙΑΙΑ ΣΤΟΙΧΕΙΑ ΑΠΑΣΧΟΛΗΣΗΣ ΙΚΑ-ΕΤΑΜ ΙΟΥΛΙΟΥ 2009

Τα μεγέθη που αναφέρονται στους πίνακες, όπως αριθμός ασφαλισμένων, αριθμός επιχειρήσεων κλπ, αφορούν μόνο στα ελεγμένα στοιχεία και όχι στο σύνολο.

ΠΕΡΙΕΧΟΜΕΝΑ

Σελίδα

ΤΜΗΜΑ 0 : Συγκεντρωτικά στοιχεία

Πίνακας 0.1: ΚΟΙΝΕΣ ΕΠΙΧΕΙΡΗΣΕΙΣ ΚΑΙ ΟΙΚΟΔΟΜΟΤΕΧΝΙΚΑ ΕΡΓΑ – ΚΑΤΑΝΟΜΗ ΤΩΝ ΕΠΙΧΕΙΡΗΣΕΩΝ, ΤΗΣ ΑΠΑΣΧΟΛΗΣΗΣ ΚΑΙ ΤΟΥ ΗΜΕΡΟΜΙΣΘΙΟΥ ΤΩΝ ΑΣΦΑΛΙΣΜΕΝΩΝ ΑΝΑ ΤΥΠΟ ΕΠΙΧΕΙΡΗΣΗΣ - ΔΙΑΓΡΑΜΜΑΤΑ.....	2
Πίνακας 0.2: ΚΟΙΝΕΣ ΕΠΙΧΕΙΡΗΣΕΙΣ - ΚΑΤΑΝΟΜΗ ΤΗΣ ΑΠΑΣΧΟΛΗΣΗΣ, ΤΟΥ ΗΜΕΡΟΜΙΣΘΙΟΥ ΚΑΙ ΤΟΥ ΜΕΣΟΥ ΜΙΣΘΟΥ ΤΩΝ ΑΣΦΑΛΙΣΜΕΝΩΝ ΑΝΑ ΤΥΠΟ ΑΠΑΣΧΟΛΗΣΗΣ.....	3
Πίνακας 0.3: ΚΟΙΝΕΣ ΕΠΙΧΕΙΡΗΣΕΙΣ ΚΑΙ ΟΙΚΟΔΟΜΟΤΕΧΝΙΚΑ ΕΡΓΑ – ΚΑΤΑΝΟΜΗ ΑΣΦΑΛΙΣΜΕΝΩΝ ΑΝΑ ΥΠΗΚΟΟΤΗΤΑ.....	4
Πίνακας 0.4: ΚΟΙΝΕΣ ΕΠΙΧΕΙΡΗΣΕΙΣ ΚΑΙ ΟΙΚΟΔΟΜΟΤΕΧΝΙΚΑ ΕΡΓΑ – ΚΑΤΑΝΟΜΗ ΑΣΦΑΛΙΣΜΕΝΩΝ ΑΝΑ ΗΛΙΚΙΑ ΚΑΙ ΦΥΛΟ.....	5
Πίνακας 0.5: ΚΟΙΝΕΣ ΕΠΙΧΕΙΡΗΣΕΙΣ ΚΑΙ ΟΙΚΟΔΟΜΟΤΕΧΝΙΚΑ ΕΡΓΑ – ΚΑΤΑΝΟΜΗ ΑΣΦΑΛΙΣΜΕΝΩΝ ΑΝΑ ΟΙΚΟΝΟΜΙΚΗ ΔΡΑΣΤΗΡΙΟΤΗΤΑ ΚΑΙ ΥΠΗΚΟΟΤΗΤΑ.....	6
Πίνακας 0.6: ΚΟΙΝΕΣ ΕΠΙΧΕΙΡΗΣΕΙΣ ΚΑΙ ΟΙΚΟΔΟΜΟΤΕΧΝΙΚΑ ΕΡΓΑ – ΚΑΤΑΝΟΜΗ ΑΣΦΑΛΙΣΜΕΝΩΝ ΑΝΑ ΕΠΑΓΓΕΛΜΑ ΚΑΙ ΥΠΗΚΟΟΤΗΤΑ.....	7

ΤΜΗΜΑ Ι: Κοινές Επιχειρήσεις με 10 Μισθωτούς και Άνω

Πίνακας Ι.1: ΑΡΙΘΜΟΣ ΕΠΙΧΕΙΡΗΣΕΩΝ ΚΑΙ ΑΡΙΘΜΟΣ ΑΣΦΑΛΙΣΜΕΝΩΝ ΣΤΟ Ι.Κ.Α - ΔΙΑΓΡΑΜΜΑ	9
Πίνακας Ι.2: ΑΡΙΘΜΟΣ ΑΣΦΑΛΙΣΜΕΝΩΝ ΣΤΟ Ι.Κ.Α. ΚΑΤΑ ΤΥΠΟ ΑΠΑΣΧΟΛΗΣΗΣ, ΦΥΛΟ, ΜΕΣΗ ΑΠΑΣΧΟΛΗΣΗ ΚΑΙ ΜΕΣΟ ΗΜΕΡΟΜΙΣΘΙΟ - ΔΙΑΓΡΑΜΜΑΤΑ.....	10
Πίνακας Ι.3: ΑΡΙΘΜΟΣ ΑΣΦΑΛΙΣΜΕΝΩΝ, ΜΕΣΗ ΑΠΑΣΧΟΛΗΣΗ, ΜΕΣΟ ΗΜΕΡΟΜΙΣΘΙΟ ΚΑΤΑ ΟΙΚΟΝΟΜΙΚΗ ΔΡΑΣΤΗΡΙΟΤΗΤΑ ΕΡΓΟΔΟΤΗ ΚΑΙ ΦΥΛΟ ΓΙΑ ΠΛΗΡΗ ΑΠΑΣΧΟΛΗΣΗ.....	12-15
Πίνακας Ι.4: ΑΡΙΘΜΟΣ ΑΣΦΑΛΙΣΜΕΝΩΝ, ΜΕΣΗ ΑΠΑΣΧΟΛΗΣΗ, ΜΕΣΟ ΗΜΕΡΟΜΙΣΘΙΟ ΚΑΤΑ ΟΙΚΟΝΟΜΙΚΗ ΔΡΑΣΤΗΡΙΟΤΗΤΑ ΕΡΓΟΔΟΤΗ ΚΑΙ ΦΥΛΟ ΓΙΑ ΠΛΗΡΗ ΑΠΑΣΧΟΛΗΣΗ ΣΤΗ ΜΕΤΑΠΟΙΗΣΗ.....	16-18

ΤΜΗΜΑ ΙΙ: Κοινές Επιχειρήσεις με Λιγότερους από 10 Μισθωτούς

Πίνακας ΙΙ.1: ΑΡΙΘΜΟΣ ΕΠΙΧΕΙΡΗΣΕΩΝ ΚΑΙ ΑΡΙΘΜΟΣ ΑΣΦΑΛΙΣΜΕΝΩΝ ΣΤΟ Ι.Κ.Α - ΔΙΑΓΡΑΜΜΑ.....	20
Πίνακας ΙΙ.2: ΑΡΙΘΜΟΣ ΑΣΦΑΛΙΣΜΕΝΩΝ ΣΤΟ Ι.Κ.Α. ΚΑΤΑ ΤΥΠΟ ΑΠΑΣΧΟΛΗΣΗΣ, ΦΥΛΟ, ΜΕΣΗ ΑΠΑΣΧΟΛΗΣΗ ΚΑΙ ΜΕΣΟ ΗΜΕΡΟΜΙΣΘΙΟ - ΔΙΑΓΡΑΜΜΑΤΑ.....	21
Πίνακας ΙΙ.3: ΑΡΙΘΜΟΣ ΑΣΦΑΛΙΣΜΕΝΩΝ, ΜΕΣΗ ΑΠΑΣΧΟΛΗΣΗ, ΜΕΣΟ ΗΜΕΡΟΜΙΣΘΙΟ ΚΑΤΑ ΟΙΚΟΝΟΜΙΚΗ ΔΡΑΣΤΗΡΙΟΤΗΤΑ ΕΡΓΟΔΟΤΗ ΚΑΙ ΦΥΛΟ ΓΙΑ ΠΛΗΡΗ ΑΠΑΣΧΟΛΗΣΗ.....	23-26
Πίνακας ΙΙ.4: ΑΡΙΘΜΟΣ ΑΣΦΑΛΙΣΜΕΝΩΝ, ΜΕΣΗ ΑΠΑΣΧΟΛΗΣΗ, ΜΕΣΟ ΗΜΕΡΟΜΙΣΘΙΟ ΚΑΤΑ ΟΙΚΟΝΟΜΙΚΗ ΔΡΑΣΤΗΡΙΟΤΗΤΑ ΕΡΓΟΔΟΤΗ ΚΑΙ ΦΥΛΟ ΓΙΑ ΠΛΗΡΗ ΑΠΑΣΧΟΛΗΣΗ ΣΤΗ ΜΕΤΑΠΟΙΗΣΗ.....	27-29

ΤΜΗΜΑ ΙΙΙ : Οικοδομοτεχνικά Έργα - Οικοδόμοι

Πίνακας ΙΙΙ.1: ΓΕΩΓΡΑΦΙΚΗ ΚΑΤΑΝΟΜΗ ΕΡΓΩΝ ΚΑΙ ΟΙΚΟΔΟΜΩΝ - ΔΙΑΓΡΑΜΜΑΤΑ.....	31
Πίνακας ΙΙΙ.2: ΑΡΙΘΜΟΣ ΕΡΓΩΝ ΚΑΙ ΟΙΚΟΔΟΜΩΝ, ΜΕΣΗ ΑΠΑΣΧΟΛΗΣΗ, ΜΕΣΟ ΗΜΕΡΟΜΙΣΘΙΟ ΑΝΑ ΥΠΟΚΑΤΑΣΤΗΜΑ.....	33-41
Πίνακας ΙΙΙ.3: ΑΡΙΘΜΟΣ ΟΙΚΟΔΟΜΩΝ, ΜΕΣΗ ΑΠΑΣΧΟΛΗΣΗ, ΜΕΣΟ ΗΜΕΡΟΜΙΣΘΙΟ ΑΝΑ ΗΛΙΚΙΑ – ΔΙΑΓΡΑΜΜΑΤΑ.....	43

Τμήμα 0 : Συγκεντρωτικά Στοιχεία

ΙΟΥΛΙΟΣ 2009 / JULY 2009

ΠΙΝΑΚΑΣ 0.1: ΚΟΙΝΕΣ ΕΠΙΧΕΙΡΗΣΕΙΣ ΚΑΙ ΟΙΚΟΔΟΜΟΤΕΧΝΙΚΑ ΕΡΓΑ
ΚΑΤΑΝΟΜΗ ΤΩΝ ΕΠΙΧΕΙΡΗΣΕΩΝ, ΤΗΣ ΑΠΑΣΧΟΛΗΣΗΣ ΚΑΙ ΤΟΥ ΗΜΕΡΟΜΙΣΘΙΟΥ ΤΩΝ ΑΣΦΑΛΙΣΜΕΝΩΝ ΑΝΑ ΤΥΠΟ ΕΠΙΧΕΙΡΗΣΗΣ
TABLE 0.1 : ENTERPRISES & CONSTRUCTIONS
DISTRIBUTION OF ENTERPRISES, AVERAGE DAYS OF EMPLOYMENT PER MONTH , AVERAGE WAGE PER DAY BY TYPE OF ENTERPRISE

ΤΥΠΟΣ ΕΠΙΧΕΙΡΗΣΗΣ TYPE OF ENTERPRISE	Αριθμός Επιχειρήσεων & Οικοδομοτεχνικών Έργων Number of Enterprises & Constructions	Αριθμός Ασφαλισμένων Number of Insured Individuals			Μέση Απασχόληση Average days of Employment per month			Μέσο Ημερομίσθιο (Τακτικών Αποδοχών) Average Wage per day (Regular earnings only)		
		Άνδρες Males	Γυναίκες Females	Σύνολο Total	Άνδρες Males	Γυναίκες Females	Σύνολο Total	Άνδρες Males	Γυναίκες Females	Σύνολο Total
Κοινές Επιχειρήσεις - Enterprises	263.156	972.677	864.389	1.837.066	24,05	23,45	23,77	59,56	47,70	54,05
Οικοδομοτεχνικά Έργα - Constructions	42.829	122.313	1.916	124.229	14,61	14,95	14,62	66,28	59,68	66,17
Σύνολο Total	305.985	1.094.990	866.305	1.961.295	23,01	23,44	23,20	60,03	47,72	54,52

Παρατηρήσεις:

1) Ο αριθμός ασφαλισμένων είναι διακριτός και δεν είναι το σύνολο των ασφαλισμένων του ΙΚΑ-ΕΤΑΜ αλλά μόνο όσοι έχουν ενταχτεί στο σύστημα των ΑΠΔ και έχουν ελεγχθεί κατά την ημερομηνία επεξεργασίας των στοιχείων.

2) Η μέση απασχόληση και το μέσο ημερομίσθιο αναφέρονται για κάθε απασχόληση εργαζομένου χωρίς να περιλαμβάνουν το σύνολο των απασχολήσεων του σε περίπτωση πολλαπλών απασχολήσεων.

3) Στις τακτικές αποδοχές δεν περιλαμβάνονται τα bonus και οι υπερωρίες

Comments

1) The number of insured individuals is distinct and does not refer to the total population insured by IKA-ETAM but to those individuals which are insured through the DPS (Detailed Periodical Statements) system and have been checked by the data processing date

2) Average days of employment per month and average wage per day do not refer to distinct individuals as for those with more than one employment, days and salary are not aggregated.

3) Regular earnings exclude bonuses and overtime

ΙΟΥΛΙΟΣ 2009 / JULY 2009

ΠΙΝΑΚΑΣ 0.2 : ΚΟΙΝΕΣ ΕΠΙΧΕΙΡΗΣΕΙΣ

ΚΑΤΑΝΟΜΗ ΤΗΣ ΑΠΑΣΧΟΛΗΣΗΣ, ΤΟΥ ΗΜΕΡΟΜΙΣΘΙΟΥ ΚΑΙ ΤΟΥ ΜΕΣΟΥ ΜΙΣΘΟΥ ΤΩΝ ΑΣΦΑΛΙΣΜΕΝΩΝ ΑΝΑ ΤΥΠΟ ΑΠΑΣΧΟΛΗΣΗΣ

TABLE 0.2 : REGULAR ENTERPRISES

DISTRIBUTION OF EMPLOYMENT, AVERAGE WAGE PER DIEM, AND AVERAGE SALARY OF THE INSURED INDIVIDUALS BY TYPE OF EMPLOYMENT

		ΙΟΥΛΙΟΣ 2009 / JULY 2009					
ΤΥΠΟΣ ΑΠΑΣΧΟΛΗΣΗΣ	ΦΥΛΟ	ΑΝΔΡΕΣ MEN	ΓΥΝΑΙΚΕΣ WOMEN	ΣΥΝΟΛΟ TOTAL	SEX	TYPE OF EMPLOYMENT	
ΣΥΝΟΛΟ ΚΟΙΝΩΝ ΕΠΙΧΕΙΡΗΣΕΩΝ	ΠΛΗΡΗΣ ΑΠΑΣΧΟΛΗΣΗ	ΑΡΙΘΜΟΣ ΑΣΦΑΛΙΣΜΕΝΩΝ	895.155	714.841	1.609.996	NUMBER OF INSURED INDIVIDUALS	FULL TIME
		ΜΕΣΗ ΑΠΑΣΧΟΛΗΣΗ	24,51	24,17	24,36	AVERAGE EMPLOYMENT	
		ΜΕΣΟ ΗΜΕΡΟΜΙΣΘΙΟ	61,80	51,45	57,24	AVERAGE WAGE	
		ΜΕΣΟΣ ΜΙΣΘΟΣ	1514,85	1243,65	1394,44	AVERAGE SALARY	
	ΜΕΡΙΚΗ ΑΠΑΣΧΟΛΗΣΗ	ΑΡΙΘΜΟΣ ΑΣΦΑΛΙΣΜΕΝΩΝ	89.992	163.234	253.226	NUMBER OF INSURED INDIVIDUALS	PART TIME
		ΜΕΣΗ ΑΠΑΣΧΟΛΗΣΗ	19,52	20,34	20,05	AVERAGE EMPLOYMENT	
		ΜΕΣΟ ΗΜΕΡΟΜΙΣΘΙΟ	32,83	28,82	30,21	AVERAGE WAGE	
		ΜΕΣΟΣ ΜΙΣΘΟΣ	640,82	586,20	605,61	AVERAGE SALARY	
	ΣΥΝΟΛΟ*	ΑΡΙΘΜΟΣ ΑΣΦΑΛΙΣΜΕΝΩΝ	990.174	882.901	1.873.075	NUMBER OF INSURED INDIVIDUALS	TOTAL
		ΜΕΣΗ ΑΠΑΣΧΟΛΗΣΗ	24,05	23,45	23,77	AVERAGE EMPLOYMENT	
		ΜΕΣΟ ΗΜΕΡΟΜΙΣΘΙΟ	59,56	47,70	54,05	AVERAGE WAGE	
		ΜΕΣΟΣ ΜΙΣΘΟΣ	1432,19	1118,90	1284,51	AVERAGE SALARY	

REGULAR ENTERPRISES

(1) Ο αριθμός των ασφαλισμένων δεν είναι διακριτός, επειδή ο ίδιος ασφαλισμένος μπορεί να μετρηθεί τόσες φορές όσοι είναι και οι εργοδότες του.

(1) The number of insured individuals is not distinct, because the same person can be counted as many times as many employers it has.

(2) Ως ασφαλισμένοι με "πλήρη απασχόληση" έχει ληφθεί ο αριθμός των ασφαλισμένων του ΙΚΑ-ΕΤΑΜ που εργάζονται με πλήρες ωράριο ανεξάρτητα από τον αριθμό των ημερών εβδομαδιαίως, αλλιώς θεωρούνται ως εργαζόμενοι με "μερική απασχόληση"

(2) Full-time employees refer to number of individuals insured by IKA-ETAM who work full-time regardless of the number of working days per week, in any other case, they are considered part-time employees.

(3) Στο " ΣΥΝΟΛΟ* " περιλαμβάνονται οι μισθωτοί με πλήρη και μερική απασχόληση καθώς και εκείνοι για τους οποίους δεν έχει δηλωθεί ή είναι λάθος ο τύπος της απασχόλησης

(3) As "TOTAL" we consider all employees with full or part time employment and even those for which no type of employment has been declared or it is wrong.

ΠΙΝΑΚΑΣ 0.3 : ΚΟΙΝΕΣ ΕΠΙΧΕΙΡΗΣΕΙΣ ΚΑΙ ΟΙΚΟΔΟΜΟΤΕΧΝΙΚΑ ΕΡΓΑ
ΚΑΤΑΝΟΜΗ ΑΣΦΑΛΙΣΜΕΝΩΝ ΑΝΑ ΥΠΗΚΟΟΤΗΤΑ
TABLE 0.3 : ENTERPRISES & CONSTRUCTIONS
DISTRIBUTION OF INSURED POPULATION BY NATIONALITY

Υπηκοότητα Nationality	Αριθμός Ασφαλισμένων σε Κοινές Επιχειρήσεις (1)				Αριθμός Ασφαλισμένων σε Οικοδομοτεχνικά Έργα ⁽¹⁾				Σύνολο Ασφαλισμένων ⁽¹⁾			
	Number of Insured Individuals in Enterprises ⁽¹⁾				Number of Insured Individuals in Constructions ⁽¹⁾				Total Insured Population ⁽¹⁾			
	Άνδρες Males	Γυναίκες Females	Σύνολο Total	%	Άνδρες Males	Γυναίκες Females	Σύνολο Total	%	Άνδρες Males	Γυναίκες Females	Σύνολο Total	%
Ελλάδα - Greece	848.455	763.795	1.612.250	87,76	68.029	1.310	69.339	55,82	916.484	765.105	1.681.589	85,74
Αλβανία - Albania	58.597	41.949	100.546	5,47	39.602	436	40.038	32,23	98.199	42.385	140.584	7,17
Βουλγαρία - Bulgaria	6.859	11.989	18.848	1,03	1.103	23	1.126	0,91	7.962	12.012	19.974	1,02
Ρωσία - Russia	5.174	11.025	16.199	0,88	1.707	30	1.737	1,40	6.881	11.055	17.936	0,91
Ρουμανία - Romania	6.550	6.545	13.095	0,71	3.770	44	3.814	3,07	10.320	6.589	16.909	0,86
Πακιστάν -Pakistan	12.567	40	12.607	0,69	1.174	5	1.179	0,95	13.741	45	13.786	0,70
Ινδία - India	4.938	133	5.071	0,28	340	1	341	0,27	5.278	134	5.412	0,28
Πολωνία - Poland	1.802	3.192	4.994	0,27	907	14	921	0,74	2.709	3.206	5.915	0,30
Φιλιππίνες - Philippines	1.399	3.341	4.740	0,26	10	0	10	0,01	1.409	3.341	4.750	0,24
Γεωργία - Georgia	1.867	2.574	4.441	0,24	810	5	815	0,66	2.677	2.579	5.256	0,27
Μπαγκλαντές - Bangladesh	4.337	34	4.371	0,24	50	0	50	0,04	4.387	34	4.421	0,23
Ουκρανία - Ukraine	817	2.775	3.592	0,20	172	4	176	0,14	989	2.779	3.768	0,19
Βρετανία - United Kingdom	1.202	1.823	3.025	0,16	8	0	8	0,01	1.210	1.823	3.033	0,15
Αίγυπτος - Egypt	2.419	167	2.586	0,14	1.843	9	1.852	1,49	4.262	176	4.438	0,23
Κύπρος - Cyprus	1.175	1.036	2.211	0,12	8	1	9	0,01	1.183	1.037	2.220	0,11
Γερμανία - Germany	777	1.368	2.145	0,12	14	2	16	0,01	791	1.370	2.161	0,11
Μολδαβία - Moldavia	669	1.181	1.850	0,10	288	6	294	0,24	957	1.187	2.144	0,11
Σερβία - Serbia	794	922	1.716	0,09	66	2	68	0,05	860	924	1.784	0,09
Κίνα - China	830	516	1.346	0,07	0	0	0	0,00	830	516	1.346	0,07
Συρία - Syria	1.187	94	1.281	0,07	1.421	10	1.431	1,15	2.608	104	2.712	0,14
Γαλλία - France	619	636	1.255	0,07	1	0	1	0,00	620	636	1.256	0,06
Αρμενία - Armenia	551	664	1.215	0,07	161	2	163	0,13	712	666	1.378	0,07
Ιταλία - Italy	692	508	1.200	0,07	7	1	8	0,01	699	509	1.208	0,06
Σλοβακία - Slovakia	289	822	1.111	0,06	0	2	2	0,00	289	824	1.113	0,06
Ιράκ - Iraq	1.015	68	1.083	0,06	214	1	215	0,17	1.229	69	1.298	0,07
Τσεχία - Czech Republic	186	742	928	0,05	5	2	7	0,01	191	744	935	0,05
Τουρκία - Turkey	556	282	838	0,05	85	1	86	0,07	641	283	924	0,05
Ολλανδία - Netherlands	205	520	725	0,04	3	0	3	0,00	208	520	728	0,04
Λοιπές - Others	6.149	5.648	11.797	0,64	515	5	520	0,42	6.664	5.653	12.317	0,63
ΣΥΝΟΛΟ ΑΛΛΟΔΑΠΩΝ	124.222	100.594	224.816	12,24	54.284	606	54.890	44,18	178.506	101.200	279.706	14,26
ΣΥΝΟΛΑ / TOTAL	972.677	864.389	1.837.066	100	122.313	1.916	124.229	100	1.094.990	866.305	1.961.295	100

(1) Ο αριθμός των ασφαλισμένων είναι διακριτός. (1) The number of insured individuals is distinct

ΙΟΥΛΙΟΣ 2009 / JULY 2009

**ΠΙΝΑΚΑΣ 0.4 : ΚΟΙΝΕΣ ΕΠΙΧΕΙΡΗΣΕΙΣ ΚΑΙ ΟΙΚΟΔΟΜΟΤΕΧΝΙΚΑ ΕΡΓΑ
ΚΑΤΑΝΟΜΗ ΑΣΦΑΛΙΣΜΕΝΩΝ ΑΝΑ ΗΛΙΚΙΑ ΚΑΙ ΦΥΛΟ**

**TABLE 0.4 : ENTERPRISES & CONSTRUCTIONS
DISTRIBUTION OF INSURED POPULATION BY AGE AND SEX**

Ηλικία Age	Αριθμός Ασφαλισμένων σε Κοινές Επιχειρήσεις ⁽¹⁾ Number of Insured Individuals in Enterprises ⁽¹⁾				Αριθμός Ασφαλισμένων σε Οικοδομοτεχνικά Έργα ⁽¹⁾ Number of Insured Individuals in Constructions ⁽¹⁾				Σύνολο Ασφαλισμένων ⁽¹⁾ Total Insured Population ⁽¹⁾			
	Ανδρες Males	Γυναίκες Females	Σύνολο Total	%	Ανδρες Males	Γυναίκες Females	Σύνολο Total	%	Ανδρες Males	Γυναίκες Females	Σύνολο Total	%
Άγνωστη Unknown	145	104	249	0,01	12	2	14	0,01	157	106	263	0,01
<= 14	13	11	24	0,00	3	0	3	0,00	16	11	27	0,00
15-19	12.734	12.751	25.485	1,39	1.030	8	1.038	0,84	13.764	12.759	26.523	1,35
20-24	79.622	85.276	164.898	8,98	6.806	87	6.893	5,55	86.428	85.363	171.791	8,76
25-29	153.422	154.625	308.047	16,77	15.433	251	15.684	12,63	168.855	154.876	323.731	16,51
30-34	167.762	155.292	323.054	17,59	19.137	324	19.461	15,67	186.899	155.616	342.515	17,46
35-39	155.715	137.134	292.849	15,94	19.186	380	19.566	15,75	174.901	137.514	312.415	15,93
40-44	132.196	115.898	248.094	13,50	18.010	310	18.320	14,75	150.206	116.208	266.414	13,58
45-49	103.266	92.185	195.451	10,64	15.705	253	15.958	12,85	118.971	92.438	211.409	10,78
50-54	87.890	68.351	156.241	8,50	14.423	192	14.615	11,76	102.313	68.543	170.856	8,71
55-59	57.396	31.027	88.423	4,81	10.109	89	10.198	8,21	67.505	31.116	98.621	5,03
60-64	18.639	9.590	28.229	1,54	2.137	16	2.153	1,73	20.776	9.606	30.382	1,55
65-69	3.005	1.713	4.718	0,26	273	3	276	0,22	3.278	1.716	4.994	0,25
>=70	872	432	1.304	0,07	49	1	50	0,04	921	433	1.354	0,07
Σύνολο Total	972.677	864.389	1.837.066	100,0	122.313	1.916	124.229	100,0	1.094.990	866.305	1.961.295	100,0

⁽¹⁾ Ο αριθμός των ασφαλισμένων είναι διακριτός

⁽¹⁾ The number of insured individuals is distinct

ΠΙΝΑΚΑΣ 0.5 : ΚΟΙΝΕΣ ΕΠΙΧΕΙΡΗΣΕΙΣ ΚΑΙ ΟΙΚΟΔΟΜΟΤΕΧΝΙΚΑ ΕΡΓΑ
ΚΑΤΑΝΟΜΗ ΑΣΦΑΛΙΣΜΕΝΩΝ* ΑΝΑ ΟΙΚΟΝΟΜΙΚΗ ΔΡΑΣΤΗΡΙΟΤΗΤΑ ΚΑΙ ΥΠΗΚΟΟΤΗΤΑ
TABLE 0.5 : ENTERPRISES & CONSTRUCTIONS
DISTRIBUTION OF INSURED POPULATION BY ECONOMIC ACTIVITY & NATIONALITY

Οικονομική δραστηριότητα		Ελλάδα Greece	%	Χώρες Ε.Ε. EU Countries	%	Αλβανία Albania	%	Υπόλοιποι Others	%	Σύνολο Total	%		Economic activity
Γεωργία, κτηνοτροφία, θήρα και σ.β.δ.	A	5.460	0,32	110	0,19	556	0,40	269	0,33	6.395	0,33	A	Agriculture, hunting and related service activities
Αλιεία	B	2.061	0,12	49	0,08	81	0,06	81	0,10	2.272	0,12	B	Fishing
Ορυχεία και Λατομεία	Γ	7.335	0,44	142	0,24	309	0,22	187	0,23	7.973	0,41	Γ	Mining & quarrying
Μεταποιητικές Βιομηχανίες	Δ	286.387	17,03	7.493	12,83	21.647	15,40	19.300	23,92	334.827	17,07	Δ	Manufacturing
Παροχή ηλ. ρεύματος φυσικού αερίου και νερού	E	16.038	0,95	41	0,07	126	0,09	52	0,06	16.257	0,83	E	Electricity, gas and water supply
Κατασκευές	ΣΤ	124.239	7,39	8.194	14,03	47.390	33,71	11.455	14,19	191.278	9,75	ΣΤ	Constructions
Χονδρικό και Λιανικό εμπόριο	Z	401.844	23,90	7.453	12,76	20.531	14,60	14.809	18,35	444.637	22,67	Z	Wholesale & retail trade
Ξενοδοχεία και Εσπατόρια	H	168.430	10,02	20.877	35,73	30.541	21,72	15.614	19,35	235.462	12,01	H	Hotels & restaurants
Μεταφορές, αποθήκευση και επικοινωνίες	Θ	128.819	7,66	2.523	4,32	2.928	2,08	2.746	3,40	137.016	6,99	Θ	Transport storage & communications
Ενδιάμεσοι χρηματοπιστωτικοί οργανισμοί	I	77.665	4,62	424	0,73	334	0,24	218	0,27	78.641	4,01	I	Financial intermedation
Διαχείριση ακίνητης περιουσίας	K	132.906	7,90	4.835	8,28	6.685	4,76	4.380	5,43	148.806	7,59	K	Real estate, renting and business activities
Δημόσια διοίκηση και άμυνα	Λ	82.745	4,92	262	0,45	600	0,43	294	0,36	83.901	4,28	Λ	Public administration & defence, compulsory social security
Εκπαίδευση	M	45.692	2,72	693	1,19	483	0,34	402	0,50	47.270	2,41	M	Education
Υγεία και κοινωνική μέριμνα	N	85.656	5,09	925	1,58	1.597	1,14	879	1,09	89.057	4,54	N	Health & social work
Άλλες δραστηριότητες	Ξ	99.486	5,92	1.654	2,83	4.002	2,85	2.289	2,84	107.431	5,48	Ξ	Other community, social and personal service activities
Ιδιωτικά νοικοκυριά	O	4.485	0,27	2.343	4,01	2.143	1,52	7.121	8,82	16.092	0,82	O	Private households with employed persons
Ετερόδοκοι οργανισμοί	Π	1.135	0,07	75	0,13	14	0,01	86	0,11	1.310	0,07	Π	Extra territorial organizations & bodies
Άγνωστο		11.206	0,67	330	0,56	617	0,44	517	0,64	12.670	0,65		Unknown
Σύνολο		1.681.589	100,00	58.423	100,00	140.584	100,00	80.699	100,00	1.961.295	100,00		Total

* Ο αριθμός των ασφαλισμένων είναι διακριτός

* The number of insured individuals is distinct

ΠΑΡΑΤΗΡΗΣΕΙΣ ΩΣ ΠΡΟΣ ΤΗΝ ΟΙΚΟΝΟΜΙΚΗ ΔΡΑΣΤΗΡΙΟΤΗΤΑ ΕΡΓΟΔΟΤΗ

1. Στο Σύνολο των ασφαλισμένων, ποσοστό 22,67%, απασχολείται στο χονδρ. & λιαν. εμπόριο και 17,07% στις μεταποιητικές βιομηχανίες
2. Στους Έλληνες, ποσοστό 23,90% απασχολείται στο χονδρικό & λιανικό εμπόριο και 17,03% στις μεταποιητικές βιομηχανίες
3. Στους υπηκόους των άλλων χωρών της Ε.Ε., ποσοστό 35,73% απασχολείται στα ξενοδοχεία και εσπατόρια και 14,03% στις κατασκευές.
4. Στους Αλβανούς, ποσοστό 33,71% απασχολείται στις κατασκευές και 21,72% στα ξενοδοχεία και εσπατόρια.
5. Στους υπόλοιπους αλλοδαπούς εργαζόμενους, ποσοστό 23,92% απασχολείται στις μεταποιητικές βιομηχανίες και 19,35% στα ξενοδοχεία και εσπατόρια.

COMMENTS ON EMPLOYER'S ECONOMIC ACTIVITY

- 1) 22,67% of Insured Population is employed in 'Wholesale & retail trade' and 17,07% in 'Manufacturing'
- 2) 23,90% of Insured Greeks is employed in 'Wholesale & retail trade', 17,03% in 'Manufacturing'
- 3) 35,73% of insured EU citizens is employed in 'Hotels & restaurants', 14,03% in 'Constructions'
- 4) 33,71% of insured Albanians is employed in 'Constructions' and 21,72% in 'Hotels & restaurants'
- 5) 23,92% of the insured foreigner workers is employed in 'Manufacturing' and 19,35% in 'Hotels & restaurants'

ΙΟΥΛΙΟΣ 2009 / JULY 2009

**ΠΙΝΑΚΑΣ 0.6 : ΚΟΙΝΕΣ ΕΠΙΧΕΙΡΗΣΕΙΣ ΚΑΙ ΟΙΚΟΔΟΜΟΤΕΧΝΙΚΑ ΕΡΓΑ
ΚΑΤΑΝΟΜΗ ΑΣΦΑΛΙΣΜΕΝΩΝ ΑΝΑ ΕΠΑΓΓΕΛΜΑ ΚΑΙ ΥΠΗΚΟΟΤΗΤΑ
TABLE 0.6 : ENTERPRISES & CONSTRUCTIONS
DISTRIBUTION OF INSURED POPULATION BY OCCUPATION & NATIONALITY**

Επάγγελμα		Ελλάδα Greece	%	Χώρες Ε.Ε. EU Countries	%	Αλβανία Albania	%	Υπόλοιποι Others	%	Σύνολο Total	%		OCCUPATION
Μέλη των βουλευομένων σωμάτων και ανώτερα διοικητικά στελέχη της Δημόσιας Διοίκησης και των οργανισμών ειδικών συμφερόντων	1	12.185	0,72	253	0,43	27	0,02	127	0,16	12.592	0,64	1	Legislators and senior officials
Πρόσωπα που ασκούν επιστημονικά, καλλιτεχνικά και συναφή επαγγέλματα	2	115.377	6,86	1.423	2,44	625	0,44	626	0,78	118.051	6,02	2	Scientific, artistic and related professions
Τεχνολόγοι, τεχνικοί βοηθοί και ασκούντες επαγγέλματα	3	167.284	9,95	3.078	5,27	1.835	1,31	1.696	2,10	173.893	8,87	3	Physical and engineering science associate professionals
Υπάλληλοι γραφείου και ασε	4	466.131	27,72	7.804	13,36	6.721	4,78	6.263	7,76	486.919	24,83	4	Office clerks
Απασχολούμενοι στην παροχή υπηρεσιών και πωλητές σε καταστήματα και υπαίθριες αγορές	5	328.666	19,54	16.209	27,74	29.327	20,86	14.269	17,68	388.471	19,81	5	Provision of services, and Salespersons in stores and outdoor markets
Ειδικευμένοι γεωργοί, κτηνοτρόφοι, δασοκόμοι και αλιείς	6	9.898	0,59	167	0,29	912	0,65	288	0,36	11.265	0,57	6	Specialized farmers, foresters, fishermen and cattlemans
Ειδικευμένοι τεχνίτες και ασε	7	140.640	8,36	3.728	6,38	12.931	9,20	8.069	10,00	165.368	8,43	7	Skilled laborers
Χειριστές σταθερών βιομηχανικών εγκαταστάσεων, μηχανημάτων και εξοπλισμού και συναρμολογητές	8	161.600	9,61	2.905	4,97	8.845	6,29	5.158	6,39	178.508	9,10	8	Stationery-plant and related operators
Ανεπίδοτοι εργάτες, χειρώνακτες και μικροεπαγγελματίες	9	271.930	16,17	22.584	38,66	78.932	56,15	43.902	54,40	417.348	21,28	9	Unskilled laborers, manual laborers and small professionals
Ένοπλες δυνάμεις	0	701	0,04	1	0,00	3	0,00	0	0,00	705	0,04	0	Armed forces
Άγνωστο		7.177	0,43	271	0,46	426	0,30	301	0,37	8.175	0,42		Unknown
Σύνολο		1.681.589	100,00	58.423	100,00	140.584	100,00	80.699	100,00	1.961.295	100,00		Total

* Ο αριθμός των ασφαλισμένων είναι διακριτός

* The number of insured individuals is distinct

ΠΑΡΑΤΗΡΗΣΕΙΣ ΩΣ ΠΡΟΣ ΤΗ ΚΑΤΑΝΟΜΗ ΕΠΑΓΓΕΛΜΑΤΩΝ

1. Στο Σύνολο των ασφαλισμένων οι υπάλληλοι γραφείου είναι 24,83% & οι ανεπίδοτοι εργάτες είναι 21,28% .
2. Στους Έλληνες ασφαλισμένους, οι υπάλληλοι γραφείου είναι 27,72% & οι απασχολούμενοι στην παροχή υπηρεσιών και πωλητές σε καταστήματα και υπαίθριες αγορές είναι 19,54%.
3. Στους Υπηκόους των άλλων χωρών της Ε.Ε., οι ανεπίδοτοι εργάτες είναι 38,66% και οι απασχολούμενοι στην παροχή υπηρεσιών και πωλητές σε καταστήματα και υπαίθριες αγορές είναι 27,74%.
4. Στους Αλβανούς, οι ανεπίδοτοι εργάτες είναι 56,15% και οι απασχολούμενοι στην παροχή υπηρεσιών και πωλητές σε καταστήματα και υπαίθριες αγορές είναι 20,86%.
5. Στους Υπόλοιπους αλλοδαπούς, οι ανεπίδοτοι εργάτες είναι 54,40% & οι απασχολούμενοι στην παροχή υπηρεσιών και πωλητές σε καταστήματα και υπαίθριες αγορές είναι 17,68%.

COMMENTS ON OCCUPATION DISTRIBUTION

- 1) 24,83% of Insured Population is employed as 'Office clerks' and 21,28% as 'Unskilled laborers' .
- 2) 27,72% of insured Greeks is employed as 'Office clerks' and 19,54% as 'Provision of services, and Salespersons in stores and outdoor markets'.
- 3) 38,66% of insured EU citizens is employed as 'Unskilled laborers' and 27,74% as 'Provision of services, and Salespersons in stores and outdoor markets'.
- 4) 56,15% of insured Albanians individuals is employed as 'Unskilled laborers' and 20,86% as 'Provision of services and Salespersons in stores and outdoor markets'.
- 5) 54,40% of insured Foreigner workers is employed as 'Unskilled laborers' and 17,68% as 'Provision of services, and Salespersons in stores and outdoor markets'.

Τμήμα Ι : Κοινές Επιχειρήσεις με 10 μισθωτούς και άνω

**ΠΙΝΑΚΑΣ Ι.1 : ΚΟΙΝΕΣ ΕΠΙΧΕΙΡΗΣΕΙΣ ΜΕ 10 ΜΙΣΘΩΤΟΥΣ ΚΑΙ ΑΝΩ
ΑΡΙΘΜΟΣ ΕΠΙΧΕΙΡΗΣΕΩΝ ΚΑΙ ΑΡΙΘΜΟΣ ΑΣΦΑΛΙΣΜΕΝΩΝ
TABLE I.1 : ENTERPRISES WITH 10 OR MORE EMPLOYEES
NUMBER OF ENTERPRISES & NUMBER OF INSURED INDIVIDUALS**

Αρ. Επιχειρήσεων ⁽¹⁾ No of Enterprises ⁽¹⁾	Αριθμός Ασφαλισμένων ⁽²⁾ Number of Insured Individuals ⁽²⁾		
	Ανδρες Males	Γυναίκες Females	Σύνολο Total
27.593	714.158	608.146	1.322.304

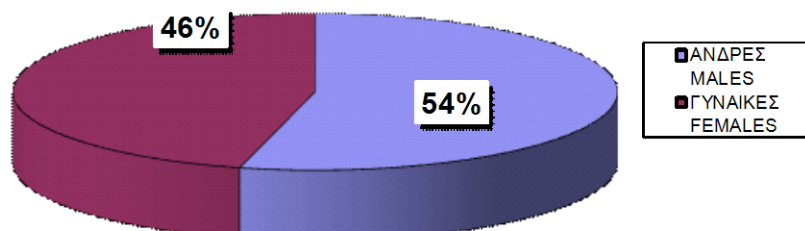
⁽¹⁾ Ως αριθμός επιχειρήσεων έχει ληφθεί ο αριθμός των εδρών των επιχειρήσεων (διακριτοί Αρ.Μητρ.Εργοδότη).

⁽²⁾ Ο αριθμός ασφαλισμένων αφορά τους διακριτούς ασφαλισμένους, δηλ. αν ένας ασφαλισμένος απασχολείται σε περισσότερους από έναν εργοδότη, προσμετράται μία μόνο φορά.

⁽¹⁾ The number of enterprises refers to the number of companies' head offices ; (different Employer Registration Numbers)

⁽²⁾ The number of insured individuals is distinct, i.e. if an employee is employed to more than one employers he is counted once

**ΔΙΑΓΡΑΜΜΑ ΙΙ.1.1 : ΚΑΤΑΝΟΜΗ ΑΝΔΡΩΝ ΚΑΙ ΓΥΝΑΙΚΩΝ ΕΠΙ ΤΟΥ ΣΥΝΟΛΟΥ ΔΙΑΚΡΙΤΩΝ
ΑΣΦΑΛΙΣΜΕΝΩΝ ⁽²⁾
CHART II.1.1 : DISTRIBUTION OF INSURED POPULATION ⁽²⁾ BY SEX**



ΠΙΝΑΚΑΣ Ι.2 : ΚΟΙΝΕΣ ΕΠΙΧΕΙΡΗΣΕΙΣ ΜΕ 10 ΜΙΣΘΩΤΟΥΣ ΚΑΙ ΑΝΩ
ΑΡΙΘΜΟΣ ΑΣΦΑΛΙΣΜΕΝΩΝ ΣΤΟ ΙΚΑ-ΕΤΑΜ ΚΑΤΑ ΤΥΠΟ ΑΠΑΣΧΟΛΗΣΗΣ, ΦΥΛΟ, ΜΕΣΗ ΑΠΑΣΧΟΛΗΣΗ ΚΑΙ ΜΕΣΟ ΗΜΕΡΟΜΙΣΘΙΟ
TABLE I.2 : ENTERPRISES WITH 10 OR MORE EMPLOYEES
INSURED INDIVIDUALS, AVERAGE EMPLOYMENT (DAYS) & AVERAGE WAGE BY SEX & TYPE OF EMPLOYMENT (FULL/PART TIME)

Τύπος Απασχόλησης Employment Type	Φύλο Sex	Αριθμός Ασφαλισμένων ⁽¹⁾ Number of Insured Individuals ⁽¹⁾	Ημέρες Εργασίας Working Days	Αποδοχές (Τακτικές) Salaries	Μέση Απασχόληση Average Employment (Days)	Μέσο Ημερομίσθιο (Τακτικών Αποδοχών) Average Wage	Μέσες Μηνιαίες Τακτικές Αποδοχές Average Monthly Salary
Πλήρης Απασχόληση ⁽²⁾ Full Time ⁽²⁾	Άνδρες Males	675.026	16.729.814	1.124.035.091,00	24,78	67,19	1665,17
	Γυναίκες Females	522.303	12.736.557	704.336.390,00	24,39	55,30	1348,52
	Σύνολο Total	1.197.329	29.466.371	1.828.371.481,00	24,61	62,05	1527,04
Μερική Απασχόληση ⁽²⁾ Part Time ⁽²⁾	Άνδρες Males	47.863	919.074	35.578.533,15	19,20	38,71	743,34
	Γυναίκες Females	95.366	1.965.803	61.738.845,20	20,61	31,41	647,39
	Σύνολο Total	143.229	2.884.877	97.317.378,35	20,14	33,73	679,45
Σύνολο Total	Άνδρες Males	724.452	17.684.482	1.161.232.519,83	24,41	65,66	1602,91
	Γυναίκες Females	618.503	14.722.537	766.888.606,78	23,80	52,09	1239,91
	Σύνολο Total	1.342.955	32.407.019	1.928.121.126,61	24,13	59,50	1435,73

⁽¹⁾ Ο αριθμός των ασφαλισμένων δεν είναι διακριτός, επειδή ο ίδιος ασφαλισμένος μπορεί να μετρηθεί τόσες φορές όσοι είναι και οι εργοδότες του

⁽²⁾ Ως ασφαλισμένοι με "πλήρη απασχόληση" έχει ληφθεί ο αριθμός των ασφαλισμένων του ΙΚΑ που εργάζονται με πλήρες ωράριο ανεξάρτητα από τον αριθμό των ημερών εβδομαδιαίως, άλλως θεωρούνται ως εργαζόμενοι με "μερική απασχόληση"

ΠΑΡΑΤΗΡΗΣΕΙΣ:

- Από τα στοιχεία του παραπάνω πίνακα προκύπτει ότι από τους εργαζόμενους με πλήρες ωράριο το 56,38% είναι άνδρες, ενώ από τους εργαζόμενους με μειωμένο ωράριο το 66,58% είναι γυναίκες.
- Από τα παραπάνω στοιχεία προκύπτει ότι το ημερομίσθιο από τακτικές αποδοχές των γυναικών για την απασχόληση με πλήρες ωράριο είναι το 82,31% του αντίστοιχου ημερομισθίου των ανδρών, ενώ για την απασχόληση με μειωμένο ωράριο είναι το 81,13%.
- Στο " ΣΥΝΟΛΟ * " περιλαμβάνονται οι μισθωτοί με πλήρη και μερική απασχόληση καθώς και εκείνοι για τους οποίους δεν έχει δηλωθεί ή είναι λάθος ο τύπος της απασχόλησης

1. From the above table we conclude that 54,51% of the employees with full-time employment are males and from those with part-time employment 64,10% are females

⁽¹⁾ The number of insured individuals is not distinct, therefore a person is counted as many times as his employers

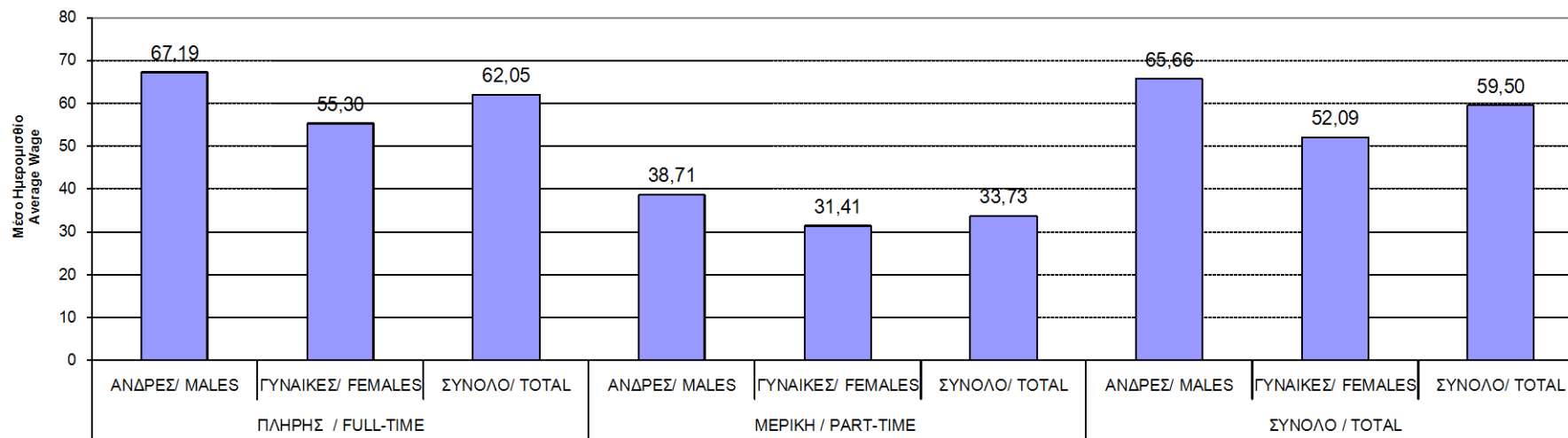
⁽²⁾ Full time employees are those who work full time regardless of the number of working days per week, in any other case, they are considered as part time employees

COMMENTS:

- From the above table we conclude that 56,38% of the employees with full-time employment are males and from those with part-time employment 66,58% are females
- The average wage per day (excluding bonuses/overtimes/leave benefits) earned by women employed full time is 82,31% of the average wage per day earned by men, while in part-time employment this comes to 81,13%.

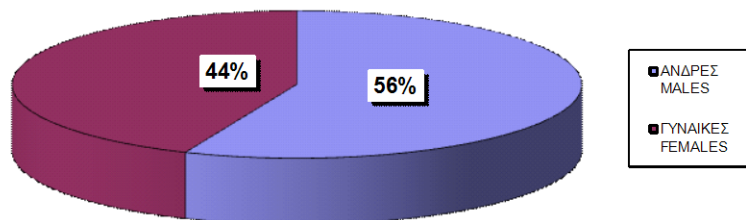
3. The 'TOTAL' includes all salaried employees with full or part time employment and those with missing or incorrect type of employment

ΔΙΑΓΡΑΜΜΑ II.2.1 : ΜΕΣΟ ΗΜΕΡΟΜΙΣΘΙΟ (ΤΑΚΤΙΚΩΝ ΑΠΟΔΟΧΩΝ)
CHART II.2.1: AVERAGE WAGE (EXCLUDING BONUSES, LEAVE BENEFITS)

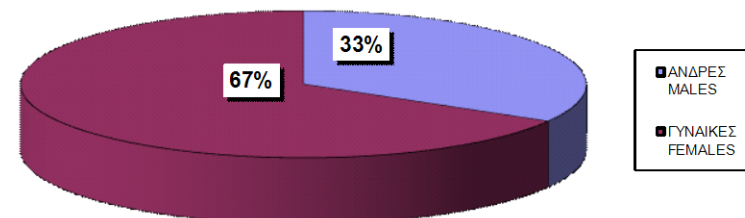


Τύπος Απασχόλησης και Φύλο / Type of employment & Sex

ΔΙΑΓΡΑΜΜΑ II.2.1 : ΠΛΗΡΗΣ ΑΠΑΣΧΟΛΗΣΗ
CHART II.2.3 : FULL-TIME EMPLOYMENT



ΔΙΑΓΡΑΜΜΑ II.2.3 : ΜΕΡΙΚΗ ΑΠΑΣΧΟΛΗΣΗ
CHART II.2.3 : PART-TIME EMPLOYMENT



ΙΟΥΛΙΟΣ 2009 / JULY 2009

ΠΙΝΑΚΑΣ Ι.3 : ΚΟΙΝΕΣ ΕΠΙΧΕΙΡΗΣΕΙΣ ΜΕ 10 ΜΙΣΘΩΤΟΥΣ ΚΑΙ ΑΝΩ
ΑΡΙΘΜΟΣ ΑΣΦΑΛΙΣΜΕΝΩΝ, ΜΕΣΗ ΑΠΑΣΧΟΛΗΣΗ ΚΑΙ ΜΕΣΟ ΗΜΕΡΟΜΙΣΘΙΟ ΑΝΑ ΟΙΚΟΝΟΜΙΚΗ ΔΡΑΣΤΗΡΙΟΤΗΤΑ ΕΡΓΟΔΟΤΗ ΚΑΙ ΦΥΛΟ ΑΣΦΑΛΙΣΜΕΝΟΥ

TABLE I.3 : ENTERPRISES WITH 10 OR MORE EMPLOYEES
INSURED INDIVIDUALS, AVERAGE EMPLOYMENT (DAYS), AVERAGE WAGE BY SEX & EMPLOYER'S ECONOMIC ACTIVITY

ΚΩΔ COD	Οικονομική Δραστηριότητα	Αριθμός Επιχειρήσεων ⁽¹⁾ No of Enterprises ⁽¹⁾	Αριθμός Ασφαλισμένων ⁽²⁾ Number of Insured Individuals ⁽²⁾				Μέση Απασχόληση ⁽³⁾ Average Employment (Days per Month) ⁽³⁾			Μέσο Ημερομίσθιο ⁽³⁾ Average Wage ⁽³⁾			Economic Activity
			Άνδρες Males	Γυναίκες Females	Σύνολο Total	%	Άνδρες Males	Γυναίκες Females	Σύνολο Total	Άνδρες Males	Γυναίκες Females	Σύνολο Total	
	ΑΓΝΩΣΤΗ	1.436	4.763	3.858	8.621	0,72	24,20	24,17	24,18	55,35	47,92	52,03	UNKNOWN
1	ΓΕΩΡΓΙΑ, ΚΤΗΝΟΤΡΟΦΙΑ, ΘΗΡΑ ΚΑΙ Σ.Β.Δ.	232	2.441	1.236	3.677	0,31	23,54	22,09	23,06	56,62	58,27	57,15	AGRICULTURE, HUNTING AND RELATED SERVICE ACTIVITIES
2	ΔΑΣΟΚΟΜΙΑ, ΥΛΟΤΟΜΙΑ ΚΑΙ ΣΥΝΑΦΕΙΣ ΔΡΑΣΤΗΡΙΟΤΗΤΕΣ	40	264	227	491	0,04	23,73	23,01	23,40	44,72	42,56	43,74	FORESTRY, LOGGING AND RELATED SERVICES
5	ΑΛΙΕΙΑ, ΕΚΜΕΤΑΛΛΕΥΣΗ ΙΧΘΥΟΤΡΟΦΕΙΩΝ ΚΑΙ ΜΟΝΑΔΩΝ ΠΑΡΑΓΩΓΗΣ ΓΟΝΟΥ Β.Δ.Σ. ΜΕ ΤΗΝ ΑΛΙΕΙΑ	47	1.203	487	1.690	0,14	24,89	23,52	24,50	66,32	52,48	62,49	FISHING, OPERATION OF FISH HATCHERIES AND FISH FARMS; SERVICE ACTIVITIES INCIDENTAL TO FISHING
10	ΕΞΟΡΥΞΗ ΑΝΘΡΑΚΑ ΚΑΙ ΛΙΓΝΙΤΗ, ΕΞΟΡΥΞΗ ΤΥΡΦΗΣ.	21	271	56	327	0,03	24,63	21,39	24,08	58,03	51,97	57,11	MINING OF COAL AND LIGNITE
11	ΑΝΤΛΗΣΗ ΑΡΓΟΥ ΠΕΤΡΕΛΑΙΟΥ ΚΑΙ ΦΥΣΙΚΟΥ ΑΕΡΙΟΥ, Β.Δ.Σ. ΜΕ ΤΗΝ ΑΝΤΛΗΣΗ ΠΕΤΡΕΛΑΙΟΥ ΚΑΙ ΦΥΣΙΚΟΥ ΑΕΡΙΟΥ, ΜΕ ΕΞΑΙΡΕΣΗ ΤΙΣ ΜΕΛΕΤΕΣ	11	337	25	362	0,03	24,09	24,80	24,14	102,70	75,76	100,79	EXTRACTION OF CRUDE PETROLEUM AND NATURAL GAS; SERVICE ACTIVITIES INCIDENTAL TO OIL AND GAS EXTRACTION, EXCLUDING SURVEYING
12	ΕΞΟΡΥΞΗ ΜΕΤΑΛΛΕΥΜΑΤΩΝ ΟΥΡΑΝΙΟΥ ΚΑΙ ΘΟΡΙΟΥ	1	227	174	401	0,03	21,96	23,39	22,58	40,45	40,45	40,45	MINING OF URANIUM AND THORIUM ORES
13	ΕΞΟΡΥΞΗ ΜΕΤΑΛΛΟΥΧΩΝ ΜΕΤΑΛΛΕΥΜΑΤΩΝ	14	1.214	119	1.333	0,11	25,07	24,71	25,04	75,86	61,90	74,63	MINING OF METAL ORES
14	ΆΛΛΕΣ ΕΞΟΡΥΚΤΙΚΕΣ ΚΑΙ ΛΑΤΟΜΙΚΕΣ ΔΡΑΣΤΗΡΙΟΤΗΤΕΣ	194	4.054	467	4.521	0,38	24,62	24,35	24,59	68,37	59,54	67,46	OTHER MINING AND QUARRYING
15	ΒΙΟΜΗΧΑΝΙΑ ΤΡΟΦΙΜΩΝ ΚΑΙ ΠΟΤΩΝ.	1.476	38.325	25.029	63.354	5,31	24,45	22,31	23,61	61,37	48,20	56,45	MANUFACTURE OF FOOD PRODUCTS AND BEVERAGES
16	ΠΑΡΑΓΩΓΗ ΠΡΟΙΟΝΤΩΝ ΚΑΠΝΟΥ	19	1.577	1.178	2.755	0,23	24,87	22,55	23,88	83,76	62,38	75,13	MANUFACTURE OF TOBACCO PRODUCTS
17	ΠΑΡΑΓΩΓΗ ΚΛΩΣΤΟΥΦΑΝΤΟΥΡΓΙΚΩΝ ΥΛΩΝ	257	5.787	3.317	9.104	0,76	25,31	24,61	25,06	57,98	47,88	54,37	MANUFACTURE OF TEXTILES
18	ΚΑΤΑΣΚΕΥΗ ΕΙΔΩΝ ΕΝΔΥΣΗΣ, ΚΑΤΕΡΓΑΣΙΑ ΚΑΙ ΒΑΦΗ ΓΟΥΝΑΡΙΚΩΝ	498	3.261	6.502	9.763	0,82	24,27	24,12	24,17	53,42	47,83	49,70	MANUFACTURE OF WEARING APPAREL; DRESSING AND DYEING OF FUR
19	ΚΑΤΕΡΓΑΣΙΑ ΚΑΙ ΔΕΨΗ ΔΕΡΜΑΤΟΣ, ΚΑΤΑΣΚΕΥΗ ΕΙΔΩΝ ΤΑΞΙΔΙΟΥ (ΑΠΟΣΚΕΥΩΝ), ΤΣΑΝΤΩΝ, ΕΙΔΩΝ ΣΕΛΟΠΟΙΙΑΣ, ΕΙΔΩΝ ΣΑΓΜΑΤΟΠΟΙΙΑΣ ΚΑΙ ΥΠΟΔΗΜΑΤΩΝ	71	1.057	816	1.873	0,16	24,09	24,50	24,27	56,30	50,42	53,71	TANNING AND DRESSING OF LEATHER; MANUFACTURE OF LUGGAGE, HANDBAGS, SADDLERY, HARNESS AND FOOTWEAR
20	ΒΙΟΜΗΧΑΝΙΑ ΞΥΛΟΥ ΚΑΙ ΚΑΤΑΣΚΕΥΗ ΠΡΟΙΟΝΤΩΝ ΑΠΟ ΞΥΛΟ ΚΑΙ ΦΕΛΜΟ, ΕΚΤΟΣ ΑΠΟ ΤΑ ΕΠΙΠΛΑ ΚΑΤΑΣΚΕΥΗ ΕΙΔΩΝ ΚΑΛΑΘΟΠΟΙΙΑΣ ΚΑΙ ΣΠΑΡΤΟΠΛΕΚΤΙΚΗΣ	216	4.066	898	4.964	0,42	24,45	24,17	24,40	51,25	45,00	50,13	MANUFACTURE OF WOOD AND OF PRODUCTS OF WOOD AND CORK, EXCEPT FURNITURE; MANUFACTURE OF ARTICLES OF STRAW AND PLAITING MATERIALS
21	ΠΑΡΑΓΩΓΗ ΧΑΡΤΟΠΟΛΤΟΥ, ΧΑΡΤΙΟΥ ΚΑΙ ΠΡΟΙΟΝΤΩΝ ΑΠΟ ΧΑΡΤΙ	188	5.530	1.752	7.282	0,61	25,37	25,00	25,29	61,10	50,90	58,67	MANUFACTURE OF PULP, PAPER AND PAPER PRODUCTS

ΚΩΔ COD	Οικονομική Δραστηριότητα	Αριθμός Επιχειρήσεων ⁽¹⁾ No of Enterprises ⁽¹⁾	Αριθμός Ασφαλισμένων ⁽²⁾ Number of Insured Individuals ⁽²⁾				Μέση Απασχόληση ⁽³⁾ Average Employment (Days per Month) ⁽³⁾			Μέσο Ημερομίσθιο ⁽³⁾ Average Wage ⁽³⁾			Economic Activity
			Ανδρες Males	Γυναίκες Females	Σύνολο Total	%	Ανδρες Males	Γυναίκες Females	Σύνολο Total	Ανδρες Males	Γυναίκες Females	Σύνολο Total	
22	ΕΚΔΟΣΕΙΣ,ΕΚΤΥΠΩΣΕΙΣ ΚΑΙ ΑΝΑΠΑΡΑΓΩΓΗ ΠΡΟΕΓΓΕΓΡΑΜΜΕΝΩΝ ΜΕΣΩΝ ΕΓΓΡΑΦΗΣ ΗΧΟΥ ΚΑΙ ΕΙΚΟΝΑΣ ΚΑΙ ΜΕΣΩΝ ΠΛΗΡΟΦΟΡΙΚΗΣ.	633	12.148	8.811	20.959	1,76	24,99	24,46	24,77	73,73	63,58	69,51	PUBLISHING, PRINTING AND REPRODUCTION OF RECORDED MEDIA
23	ΠΑΡΑΓΩΓΗ ΟΠΤΑΝΘΡΑΚΑ (ΚΩΚ),ΠΡΟΙΟΝΤΩΝ ΔΥΛΙΣΗΣ ΠΕΤΡΕΛΑΙΟΥ ΚΑΙ ΠΥΡΗΝΙΚΩΝ ΚΑΥΣΙΜΩΝ.	50	4.964	987	5.951	0,50	24,61	23,96	24,50	121,83	94,08	117,33	MANUFACTURE OF COKE, REFINED PETROLEUM PRODUCTS AND NUCLEAR FUEL
24	ΠΑΡΑΓΩΓΗ ΧΗΜΙΚΩΝ ΟΥΣΙΩΝ ΚΑΙ ΠΡΟΙΟΝΤΩΝ	354	13.570	7.938	21.508	1,80	24,97	25,08	25,01	79,11	64,92	73,86	MANUFACTURE OF CHEMICALS AND CHEMICALS PRODUCTS
25	ΚΑΤΑΣΚΕΥΗ ΠΡΟΙΟΝΤΩΝ ΑΠΟ ΕΛΑΣΤΙΚΟ (ΚΑΟΥΤΣΟΥΚ) ΚΑΙ ΠΛΑΣΤΙΚΕΣ ΥΛΕΣ.	324	8.197	2.754	10.951	0,92	25,35	24,98	25,26	58,35	51,86	56,74	MANUFACTURE OF RUBBER AND PLASTIC PRODUCTS
26	ΚΑΤΑΣΚΕΥΗ ΑΛΩΝ ΠΡΟΙΟΝΤΩΝ ΑΠΟ ΜΗ ΜΕΤΑΛΛΙΚΑ ΟΡΥΚΤΑ.	573	15.220	2.077	17.297	1,45	24,77	24,33	24,72	72,35	64,33	71,40	MANUFACTURE OF OTHER NON-METALLIC MINERAL PRODUCTS
27	ΠΑΡΑΓΩΓΗ ΒΑΣΙΚΩΝ ΜΕΤΑΛΛΩΝ	96	7.295	846	8.141	0,68	25,47	24,55	25,37	75,25	62,38	73,96	MANUFACTURE OF BASIC METALS
28	ΚΑΤΑΣΚΕΥΗ ΜΕΤΑΛΛΙΚΩΝ ΠΡΟΙΟΝΤΩΝ,ΜΕ ΕΞΑΙΡΕΣΗ ΤΑ ΜΗΧΑΝΗΜΑΤΑ ΚΑΙ ΤΑ ΕΙΔΗ ΕΞΟΠΛΙΣΜΟΥ.	927	21.138	3.912	25.050	2,10	24,90	24,68	24,86	54,97	49,76	54,17	MANUFACTURE OF FABRICATED METAL PRODUCTS, EXCEPT MACHINERY AND EQUIPMENT
29	ΚΑΤΑΣΚΕΥΗ ΜΗΧΑΝΗΜΑΤΩΝ ΚΑΙ ΕΙΔΩΝ ΕΞΟΠΛΙΣΜΟΥ Μ.Α.Κ.	532	10.516	1.885	12.401	1,04	24,99	24,46	24,91	60,77	58,34	60,41	MANUFACTURE OF MACHINERY AND EQUIPMENT
30	ΚΑΤΑΣΚΕΥΗ ΜΗΧΑΝΩΝ ΓΡΑΦΕΙΟΥ ΚΑΙ ΗΛΕΚΤΡΟΝΙΚΩΝ ΥΠΟΛΟΓΙΣΤΩΝ	30	297	129	426	0,04	24,64	24,77	24,68	66,30	48,14	60,78	MANUFACTURE OF OFFICE MACHINERY AND COMPUTERS
31	ΚΑΤΑΣΚΕΥΗ ΗΛΕΚΤΡΙΚΩΝ ΜΗΧΑΝΩΝ ΚΑΙ ΣΥΣΚΕΥΩΝ Μ.Α.Κ.	168	4.581	1.593	6.174	0,52	24,90	24,13	24,70	65,16	53,55	62,23	MANUFACTURE OF ELECTRICAL MACHINERY AND APPARATUS N.E.C
32	ΚΑΤΑΣΚΕΥΗ ΕΞΟΠΛΙΣΜΟΥ ΚΑΙ ΣΥΣΚΕΥΩΝ ΡΑΔΙΟΦΩΝΙΑΣ, ΤΗΛΕΟΡΑΣΗΣ ΚΑΙ ΕΠΙΚΟΙΝΩΝΙΩΝ.	62	1.517	536	2.053	0,17	25,01	24,91	24,98	69,60	55,24	65,86	MANUFACTURE OF RADIO TELEVISION AND COMMUNICATION EQUIPMENT AND APPARATUS
33	ΚΑΤΑΣΚΕΥΗ ΙΑΤΡΙΚΩΝ ΟΡΓΑΝΩΝ, ΟΡΓΑΝΩΝ ΑΚΡΙΒΕΙΑΣ ΚΑΙ ΟΠΤΙΚΩΝ ΟΡΓΑΝΩΝ, ΚΑΤΑΣΚΕΥΗ ΡΟΛΟΓΙΩΝ ΚΑΘΕ ΕΙΔΟΥΣ.	94	1.167	620	1.787	0,15	24,96	24,73	24,88	63,37	47,93	58,05	MANUFACTURE OF MEDICAL, PRECISION AND OPTICAL INSTRUMENTS, WATCHES AND CLOCKS
34	ΚΑΤΑΣΚΕΥΗ ΑΥΤΟΚΙΝΗΤΩΝ ΟΧΗΜΑΤΩΝ, ΚΑΤΑΣΚΕΥΗ ΡΥΜΟΥΛΚΟΥΜΕΝΩΝ ΚΑΙ ΗΜΙΡΥΜΟΥΛΚΟΥΜΕΝΩΝ ΟΧΗΜΑΤΩΝ.	50	1.309	188	1.497	0,13	24,86	24,32	24,79	63,35	56,05	62,45	MANUFACTURE OF MOTOR VEHICLES, TRAILERS AND SEMI-TRAILERS
35	ΚΑΤΑΣΚΕΥΗ ΛΟΙΠΟΥ ΕΞΟΠΛΙΣΜΟΥ ΜΕΤΑΦΟΡΩΝ	257	10.710	965	11.675	0,98	21,93	23,77	22,09	85,73	71,07	84,42	MANUFACTURE OF OTHER TRANSPORT EQUIPMENT
36	ΚΑΤΑΣΚΕΥΗ ΕΠΙΠΛΩΝ, ΛΟΙΠΕΣ ΒΙΟΜΗΧΑΝΙΕΣ Μ.Α.Κ.	448	6.816	2.342	9.158	0,77	24,54	24,02	24,41	49,71	47,30	49,10	MANUFACTURE OF FURNITURE; MANUFACTURING N.E.C
37	ΑΝΑΚΥΚΛΩΣΗ	38	720	171	891	0,07	23,22	22,95	23,16	50,11	49,00	49,90	RECYCLING
40	ΠΑΡΟΧΗ ΗΛΕΚΤΡΙΚΟΥ ΡΕΥΜΑΤΟΣ ΦΥΣΙΚΟΥ ΑΕΡΙΟΥ,ΑΤΜΟΥ ΚΑΙ ΖΕΣΤΟΥ ΝΕΡΟΥ	137	3.212	1.001	4.213	0,35	24,24	23,49	24,06	62,45	57,66	61,34	ELECTRICITY, GAS STEAM AND HOT WATER SUPPLY

ΚΩΔ COD	Οικονομική Δραστηριότητα	Αριθμός Επιχειρήσεων ⁽¹⁾ No of Enterprises (1)	Αριθμός Ασφαλισμένων ⁽²⁾ Number of Insured Individuals ⁽²⁾				Μέση Απασχόληση ⁽³⁾ Average Employment (Days per Month) ⁽³⁾			Μέσο Ημερομίσθιο ⁽³⁾ Average Wage ⁽³⁾			Economic Activity
			Ανδρες Males	Γυναίκες Females	Σύνολο Total	%	Ανδρες Males	Γυναίκες Females	Σύνολο Total	Ανδρες Males	Γυναίκες Females	Σύνολο Total	
41	ΣΥΛΛΟΓΗ, ΚΑΘΑΡΙΣΜΟΣ ΚΑΙ ΔΙΑΝΟΜΗ ΝΕΡΟΥ.	246	7.872	2.108	9.980	0,84	25,69	25,46	25,64	87,89	88,62	88,04	COLLECTION, PURIFICATION AND DISTRIBUTION OF WATER
45	ΚΑΤΑΣΚΕΥΕΣ	1.430	31.626	6.051	37.677	3,16	23,94	24,10	23,97	62,29	61,03	62,09	CONSTRUCTION
50	ΕΜΠΟΡΙΟ, ΣΥΝΤΗΡΗΣΗ ΚΑΙ ΕΠΙΣΚΕΥΗ ΑΥΤΟΚΙΝΗΤΩΝ ΟΧΗΜΑΤΩΝ ΚΑΙ ΜΟΤΟΣΥΚΛΕΤΩΝ, ΛΙΑΝΙΚΗ ΠΩΛΗΣΗ ΚΑΥΣΙΜΩΝ ΟΧΗΜΑΤΩΝ	1.006	21.430	5.803	27.233	2,28	25,04	24,35	24,89	58,82	52,04	57,41	SALE, MAINTENANCE AND REPAIR OF MOTOR VEHICLES AND MOTORCYCLES; RETAIL SALE OF AUTOMOTIVE FUEL
51	ΧΟΝΔΡΙΚΟ ΕΜΠΟΡΙΟ ΚΑΙ ΕΜΠΟΡΙΟ ΜΕ ΠΡΟΜΗΘΕΙΑ, ΕΚΤΟΣ ΑΠΟ ΤΟ ΕΜΠΟΡΙΟ ΑΥΤΟΚΙΝΗΤΩΝ ΟΧΗΜΑΤΩΝ ΚΑΙ ΜΟΤΟΣΥΚΛΕΤΩΝ	4.643	69.651	40.495	110.146	9,23	24,80	24,10	24,54	65,21	56,51	62,07	WHOLESALE TRADE AND COMMISSION TRADE, EXCEPT OF MOTOR VEHICLES AND MOTORCYCLES
52	ΛΙΑΝΙΚΟ ΕΜΠΟΡΙΟ, ΕΚΤΟΣ ΑΠΟ ΤΟ ΕΜΠΟΡΙΟ ΑΥΤΟΚΙΝΗΤΩΝ ΟΧΗΜΑΤΩΝ ΚΑΙ ΜΟΤΟΣΥΚΛΕΤΩΝ, ΕΠΙΣΚΕΥΗ ΕΙΔΩΝ ΑΤΟΜΙΚΗΣ ΚΑΙ ΟΙΚΙΑΚΗΣ ΧΡΗΣΗΣ	2.654	37.738	69.845	107.583	9,02	24,58	24,05	24,24	52,96	45,16	47,93	RETAIL TRADE, EXCEPT OF MOTOR VEHICLES AND MOTORCYCLES; REPAIR OF PERSONAL AND HOUSEHOLD GOODS
55	ΞΕΝΟΔΟΧΕΙΑ ΚΑΙ ΕΣΤΙΑΤΟΡΙΑ	5.206	58.168	65.401	123.569	10,36	23,47	23,86	23,68	52,24	47,36	49,64	HOTELS AND RESTAURANTS
60	ΧΕΡΣΑΙΕΣ ΜΕΤΑΦΟΡΕΣ, ΜΕΤΑΦΟΡΕΣ ΜΕΣΩ ΑΓΩΓΩΝ	497	20.796	2.938	23.734	1,99	25,19	24,30	25,08	75,80	63,29	74,30	LAND TRANSPORT, TRANSPORT VIA PIPELINES
61	ΥΔΑΤΙΝΕΣ ΜΕΤΑΦΟΡΕΣ	185	2.407	2.040	4.447	0,37	24,77	24,71	24,74	102,25	81,89	92,93	WATER TRANSPORT
62	ΕΝΑΕΡΙΕΣ ΜΕΤΑΦΟΡΕΣ	50	5.479	4.538	10.017	0,84	24,29	23,27	23,83	130,96	78,39	107,70	AIR TRANSPORT
63	ΒΟΗΘΗΤΙΚΕΣ ΚΑΙ ΣΥΝΑΦΕΙΣ ΠΡΟΣ ΤΙΣ ΜΕΤΑΦΟΡΕΣ ΔΡΑΣΤΗΡΙΟΤΗΤΕΣ, ΔΡΑΣΤΗΡΙΟΤΗΤΕΣ ΤΑΞΙΔΙΩΤΙΚΩΝ ΠΡΑΚΤΟΡΕΙΩΝ	956	17.737	12.105	29.842	2,50	24,72	24,50	24,63	68,52	56,37	63,62	SUPPORTING AND AUXILIARY ACTIVITIES; ACTIVITIES OF TRAVEL AGENCIES
64	ΤΑΧΥΔΡΟΜΕΙΑ ΚΑΙ ΤΗΛΕΠΙΚΟΙΝΩΝΙΕΣ	295	20.400	11.552	31.952	2,68	25,34	25,39	25,36	74,49	64,14	70,74	POST AND TELECOMMUNICATIONS
65	ΕΝΔΙΑΜΕΣΟΙ ΧΡΗΜΑΤΟΠΙΣΤΩΤΙΚΟΙ ΟΡΓΑΝΙΣΜΟΙ, ΜΕ ΕΞΑΙΡΕΣΗ ΤΙΣ ΑΣΦΑΛΙΣΤΙΚΕΣ ΕΤΑΙΡΕΙΕΣ ΚΑΙ ΤΑ ΤΑΜΕΙΑ ΣΥΝΤΑΞΕΩΝ	120	29.896	31.639	61.535	5,16	27,76	27,42	27,59	106,15	82,61	94,12	FINANCIAL INTERMEDIATION, EXCEPT INSURANCE AND PENSION FUNDING
66	ΑΣΦΑΛΙΣΕΙΣ ΚΑΙ ΣΥΝΤΑΞΙΟΔΟΤΙΚΑ ΤΑΜΕΙΑ, ΕΚΤΟΣ ΑΠΟ ΤΗΝ ΥΠΟΧΡΕΩΤΙΚΗ ΚΟΙΝΩΝΙΚΗ ΑΣΦΑΛΙΣΗ	85	3.416	4.654	8.070	0,68	25,05	24,90	24,96	96,04	70,41	81,30	INSURANCE AND PENSION FUNDING, EXCEPT COMPULSORY SOCIAL SECURITY
67	ΔΡΑΣΤΗΡΙΟΤΗΤΕΣ ΣΥΝΑΦΕΙΣ ΜΕ ΤΙΣ ΔΡΑΣΤΗΡΙΟΤΗΤΕΣ ΕΝΔΙΑΜΕΣΩΝ ΧΡΗΜΑΤΟΠΙΣΤΩΤΙΚΩΝ ΟΡΓΑΝΙΣΜΩΝ	149	2.065	2.254	4.319	0,36	24,72	24,43	24,57	101,43	66,50	83,31	ACTIVITIES AUXILIARY TO FINANCIAL INTERMEDIATION
70	ΔΡΑΣΤΗΡΙΟΤΗΤΕΣ ΣΧΕΤΙΚΕΣ ΜΕ ΑΚΙΝΗΤΗ ΠΕΡΙΟΥΣΙΑ	107	1.013	802	1.815	0,15	24,68	24,21	24,47	86,97	71,34	80,14	REAL ESTATE ACTIVITIES
71	ΕΚΜΙΣΘΩΣΗ ΜΗΧΑΝΗΜΑΤΩΝ ΚΑΙ ΕΞΟΠΛΙΣΜΟΥ ΧΩΡΙΣ ΧΕΙΡΙΣΤΗ, ΕΚΜΙΣΘΩΣΗ ΕΙΔΩΝ ΑΤΟΜΙΚΗΣ ΚΑΙ ΟΙΚΙΑΚΗΣ ΧΡΗΣΗΣ	136	1.768	1.139	2.907	0,24	24,40	24,29	24,35	58,78	49,49	55,15	RENTING OF MACHINERY AND EQUIPMENT WITHOUT OPERATOR AND OF PERSONAL AND HOUSEHOLD GOODS

ΚΩΔ COD	Οικονομική Δραστηριότητα	Αριθμός Επιχειρήσεων ⁽¹⁾ No of Enterprises ⁽¹⁾	Αριθμός Ασφαλισμένων ⁽²⁾ Number of Insured Individuals ⁽²⁾				Μέση Απασχόληση ⁽³⁾ Average Employment (Days per Month) ⁽³⁾			Μέσο Ημερομίσθιο ⁽³⁾ Average Wage ⁽³⁾			Economic Activity
			Ανδρες Males	Γυναίκες Females	Σύνολο Total	%	Ανδρες Males	Γυναίκες Females	Σύνολο Total	Ανδρες Males	Γυναίκες Females	Σύνολο Total	
72	ΠΛΗΡΟΦΟΡΙΚΗ ΚΑΙ ΣΥΝΑΦΕΙΣ ΔΡΑΣΤΗΡΙΟΤΗΤΕΣ	485	11.084	6.541	17.625	1,48	24,60	24,34	24,51	89,51	64,48	80,28	COMPUTER AND RELATED ACTIVITIES
73	ΕΡΕΥΝΑ ΚΑΙ ΑΝΑΠΤΥΞΗ	114	2.259	2.891	5.150	0,43	25,19	24,73	24,93	85,21	67,73	75,48	RESEARCH AND DEVELOPMENT
74	ΆΛΛΕΣ ΕΠΙΧΕΙΡΗΜΑΤΙΚΕΣ ΔΡΑΣΤΗΡΙΟΤΗΤΕΣ	1.745	28.060	28.567	56.627	4,75	23,88	23,64	23,76	61,11	52,35	56,71	OTHER BUSINESS ACTIVITIES
75	ΔΗΜΟΣΙΑ ΔΙΟΙΚΗΣΗ ΚΑΙ ΑΜΥΝΑ, ΥΠΟΧΡΕΩΤΙΚΗ ΚΟΙΝΩΝΙΚΗ ΑΣΦΑΛΙΣΗ	1.255	34.485	38.937	73.422	6,16	28,33	26,79	27,51	56,98	50,81	53,79	PUBLIC ADMINISTRATION AND DEFENCE ; COMPULSORY SOCIAL SECURITY
80	ΕΚΠΑΙΔΕΥΣΗ	1.011	8.876	19.608	28.484	2,39	23,90	24,27	24,16	60,22	51,70	54,32	EDUCATION
85	ΥΓΕΙΑ ΚΑΙ ΚΟΙΝΩΝΙΚΗ ΜΕΡΙΜΝΑ	1.598	20.949	46.736	67.685	5,67	25,31	24,89	25,02	66,39	55,56	58,95	HEALTH AND SOCIAL WORK
90	ΔΙΑΘΕΣΗ ΛΥΜΑΤΩΝ ΚΑΙ ΑΠΟΡΡΙΜΑΤΩΝ, ΥΓΙΕΙΝΗ ΚΑΙ ΠΑΡΟΜΟΙΕΣ ΔΡΑΣΤΗΡΙΟΤΗΤΕΣ	625	9.150	3.200	12.350	1,04	25,07	24,57	24,94	51,35	44,40	49,58	SEWAGE AND REFUSE DISPOSAL, SANITATION AND SIMILAR ACTIVITIES
91	ΔΡΑΣΤΗΡΙΟΤΗΤΕΣ ΟΡΓΑΝΩΣΕΩΝ μ.α.κ.	379	8.412	6.556	14.968	1,25	23,78	22,51	23,22	63,29	54,75	59,66	ACTIVITIES OF MEMBERSHIP ORGANIZATIONS N.E.C
92	ΨΥΧΑΓΩΓΙΚΕΣ, ΠΟΛΙΤΙΣΤΙΚΕΣ ΚΑΙ ΑΘΛΗΤΙΚΕΣ ΔΡΑΣΤΗΡΙΟΤΗΤΕΣ	981	17.115	13.914	31.029	2,60	24,42	23,65	24,07	76,99	66,94	72,56	RECREATIONAL, CULTURAL AND SPORTING ACTIVITIES
93	ΆΛΛΕΣ ΔΡΑΣΤΗΡΙΟΤΗΤΕΣ ΠΑΡΟΧΗΣ ΥΠΗΡΕΣΙΩΝ	581	2.338	6.392	8.730	0,73	24,22	23,56	23,74	48,46	39,51	41,96	OTHER SERVICE ACTIVITIES
95	ΙΔΙΩΤΙΚΑ ΝΟΙΚΟΚΥΡΙΑ ΠΟΥ ΑΠΑΣΧΟΛΟΥΝ ΟΙΚΙΑΚΟ ΠΡΟΣΩΠΙΚΟ	43	226	124	350	0,03	24,82	22,99	24,17	57,26	37,63	50,65	PRIVATE HOUSEHOLDS WITH EMPLOYED PERSONS
99	ΕΤΕΡΟΔΙΚΟΙ ΟΡΓΑΝΙΣΜΟΙ ΚΑΙ ΟΡΓΑΝΑ	37	400	432	832	0,07	24,76	24,74	24,75	86,61	85,04	85,80	EXTRA-TERRITORIAL ORGANIZATIONS AND BODIES
	ΣΥΝΟΛΟ	36.113	672.570	520.158	1.192.728	100	24,87	24,49	24,71	67,19	55,30	62,05	TOTAL

⁽¹⁾ Ως αριθμός επιχειρήσεων λαμβάνεται ο συνολικός αριθμός των μονάδων (παραρτημάτων) των επιχειρήσεων.

⁽²⁾ Ο αριθμός των ασφαλισμένων δεν είναι διακριτός. Εάν ένας ασφαλισμένος απασχολείται σε διαφορετικούς εργοδότες με την ίδια οικονομική δραστηριότητα μετράται μία φορά.

⁽³⁾ Τα στοιχεία αναφέρονται στους ασφαλισμένους που εργάζονται με πλήρες ωράριο και τα μέσα ημερομίσθια προκύπτουν μόνο από τις τακτικές αποδοχές.

ΠΑΡΑΤΗΡΗΣΕΙΣ

1. Η μέση απασχόληση δεν παρουσιάζει μεγάλες αποκλίσεις σχετικά με το φύλο (άνδρες, γυναίκες).
2. Το γενικό μέσο ημερομίσθιο των γυναικών είναι το 82,31% του γενικού μέσου ημερομίσθιου των ανδρών.

⁽¹⁾ The Number of Enterprises refers to number of units (branches) of each enterprise

⁽²⁾ The number of insured individuals is not distinct.If the same person is employed in more than one employers with the same economic activity is counted as one

⁽³⁾ The above figures refer to insured individuals who are employed full-time and their average wages per day do not include leave benefits & season bonuses

COMMENTS

1. Average working days per month does not vary between males and females
2. The average wage per day for females is 82,31% of the average wage per day for males.

ΙΟΥΛΙΟΣ 2009 / JULY 2009

ΠΙΝΑΚΑΣ Ι.4 : ΚΟΙΝΕΣ ΕΠΙΧΕΙΡΗΣΕΙΣ ΜΕ 10 ΜΙΣΘΩΤΟΥΣ ΚΑΙ ΑΝΩ
ΑΡΙΘΜΟΣ ΑΣΦΑΛΙΣΜΕΝΩΝ, ΜΕΣΗ ΑΠΑΣΧΟΛΗΣΗ ΚΑΙ ΜΕΣΟ ΗΜΕΡΟΜΙΣΘΙΟ ΑΝΑ ΟΙΚΟΝΟΜΙΚΗ ΔΡΑΣΤΗΡΙΟΤΗΤΑ ΕΡΓΟΔΟΤΗ ΚΑΙ ΦΥΛΟ
TABLE I.4 : ENTERPRISES WITH 10 OR MORE EMPLOYEES
NUMBER OF INSURED INDIVIDUALS, AVERAGE EMPLOYMENT (DAYS), AVERAGE WAGE BY SEX & EMPLOYER'S ECONOMIC ACTIVITY

ΚΩΔ COD	Οικονομική Δραστηριότητα	Αριθμός Επιχειρήσεων ⁽¹⁾ No of Enterprises ⁽¹⁾	Αριθμός Ασφαλισμένων ⁽²⁾ Number of Insured Individuals ⁽²⁾				Μέση Απασχόληση ⁽³⁾ Average Employment (Days per Month) ⁽³⁾			Μέσο Ημερομίσθιο ⁽³⁾ Average Wage ⁽³⁾			Economic Activity
			Ανδρες Males	Γυναίκες Females	Σύνολο Total	%	Ανδρες Males	Γυναίκες Females	Σύνολο Total	Ανδρες Males	Γυναίκες Females	Σύνολο Total	
15	ΒΙΟΜΗΧΑΝΙΑ ΤΡΟΦΙΜΩΝ ΚΑΙ ΠΟΤΩΝ	1.476	38.325	25.029	63.354	24,84	24,45	22,31	23,61	61,37	48,20	56,45	MANUFACTURE OF FOOD PRODUCTS AND BEVERAGES
16	ΠΑΡΑΓΩΓΗ ΠΡΟΙΟΝΤΩΝ ΚΑΠΝΟΥ	19	1.577	1.178	2.755	1,08	24,87	22,55	23,88	83,76	62,38	75,13	MANUFACTURE OF TOBACCO PRODUCTS
17	ΠΑΡΑΓΩΓΗ ΚΛΩΣΤΟΥΦΑΝΤΟΥΡΓΙΚΩΝ ΥΛΩΝ	257	5.787	3.317	9.104	3,57	25,31	24,61	25,06	57,98	47,88	54,37	MANUFACTURE OF TEXTILES
18	ΚΑΤΑΣΚΕΥΗ ΕΙΔΩΝ ΕΝΔΥΣΗΣ, ΚΑΤΕΡΓΑΣΙΑ ΚΑΙ ΒΑΦΗ ΓΟΥΝΑΡΙΚΩΝ	498	3.261	6.502	9.763	3,83	24,27	24,12	24,17	53,42	47,83	49,70	MANUFACTURE OF WEARING APPAREL; DRESSING AND DYEING OF FUR
19	ΚΑΤΕΡΓΑΣΙΑ ΚΑΙ ΔΕΨΗ ΔΕΡΜΑΤΟΣ, ΚΑΤΑΣΚΕΥΗ ΕΙΔΩΝ ΤΑΞΙΔΙΟΥ (ΑΠΟΣΚΕΥΩΝ), ΤΣΑΝΤΩΝ, ΕΙΔΩΝ ΣΕΛΟΠΟΙΑΣ, ΕΙΔΩΝ ΣΑΓΜΑΤΟΠΟΙΑΣ ΚΑΙ ΥΠΟΔΗΜΑΤΩΝ	71	1.057	816	1.873	0,73	24,09	24,50	24,27	56,30	50,42	53,71	TANNING AND DRESSING OF LEATHER ; MANUFACTURE OF LUGGAGE, HANDBAGS, SADDLERY, HARNESS AND FOOTWEAR
20	ΒΙΟΜΗΧΑΝΙΑ ΞΥΛΟΥ ΚΑΙ ΚΑΤΑΣΚΕΥΗ ΠΡΟΙΟΝΤΩΝ ΑΠΟ ΞΥΛΟ ΚΑΙ ΦΕΛΛΟ, ΕΚΤΟΣ ΑΠΟ ΤΑ ΕΠΙΠΛΑ ΚΑΤΑΣΚΕΥΗ ΕΙΔΩΝ ΚΑΛΑΘΟΠΟΙΑΣ ΚΑΙ ΣΠΑΡΤΟΓΛΕΚΤΙΚΗΣ	216	4.066	898	4.964	1,95	24,45	24,17	24,40	51,25	45,00	50,13	MANUFACTURE OF WOOD AND OF PRODUCTS OF WOOD AND CORK, EXCEPT FURNITURE; MANUFACTURE OF ARTICLES OF STRAW AND PLAITING MATERIALS
21	ΠΑΡΑΓΩΓΗ ΧΑΡΤΟΠΟΛΤΟΥ, ΧΑΡΤΙΟΥ ΚΑΙ ΠΡΟΙΟΝΤΩΝ ΑΠΟ ΧΑΡΤΙ	188	5.530	1.752	7.282	2,86	25,37	25,00	25,29	61,10	50,90	58,67	MANUFACTURE OF PULP,PAPER AND PAPER PRODUCTS

ΚΩΔ COD	Οικονομική Δραστηριότητα	Αριθμός Επιχειρήσεων ⁽¹⁾ No of Enterprises ⁽¹⁾	Αριθμός Ασφαλισμένων ⁽²⁾ Number of Insured Individuals ⁽²⁾				Μέση Απασχόληση ⁽³⁾ Average Employment (Days per Month) ⁽³⁾			Μέσο Ημερομίσθιο ⁽³⁾ Average Wage ⁽³⁾			Economic Activity
			Άνδρες Males	Γυναίκες Females	Σύνολο Total	%	Άνδρες Males	Γυναίκες Females	Σύνολο Total	Άνδρες Males	Γυναίκες Females	Σύνολο Total	
22	ΕΚΔΟΣΕΙΣ, ΕΚΤΥΠΩΣΕΙΣ ΚΑΙ ΑΝΑΠΑΡΑΓΩΓΗ ΠΡΟΕΓΓΕΓΡΑΜΜΕΝΩΝ ΜΕΣΩΝ ΕΓΓΡΑΦΗΣ, ΗΧΟΥ ΚΑΙ ΕΙΚΟΝΑΣ ΚΑΙ ΜΕΣΩΝ ΠΛΗΡΟΦΟΡΙΚΗΣ.	633	12.148	8.811	20.959	8,22	24,99	24,46	24,77	73,73	63,58	69,51	PUBLISHING, PRINTING AND REPRODUCTION OF RECORDED MEDIA
23	ΠΑΡΑΓΩΓΗ ΟΠΤΑΝΘΡΑΚΑ (ΚΩΚ), ΠΡΟΙΟΝΤΩΝ ΔΙΥΛΙΣΗΣ ΠΕΤΡΕΛΑΙΟΥ ΚΑΙ ΠΥΡΗΝΙΚΩΝ ΚΑΥΣΙΜΩΝ.	50	4.964	987	5.951	2,33	24,61	23,96	24,50	121,83	94,08	117,33	MANUFACTURE OF COKE, REFINED PETROLEUM PRODUCTS AND NUCLEAR FUEL
24	ΠΑΡΑΓΩΓΗ ΧΗΜΙΚΩΝ ΟΥΣΙΩΝ ΚΑΙ ΠΡΟΙΟΝΤΩΝ	354	13.570	7.938	21.508	8,43	24,97	25,08	25,01	79,11	64,92	73,86	MANUFACTURE OF CHEMICALS AND CHEMICALS PRODUCTS
25	ΚΑΤΑΣΚΕΥΗ ΠΡΟΙΟΝΤΩΝ ΑΠΟ ΕΛΑΣΤΙΚΟ (ΚΑΟΥΤΣΟΥΚ) ΚΑΙ ΠΛΑΣΤΙΚΕΣ ΥΛΕΣ.	324	8.197	2.754	10.951	4,29	25,35	24,98	25,26	58,35	51,86	56,74	MANUFACTURE OF RUBBER AND PLASTIC PRODUCTS
26	ΚΑΤΑΣΚΕΥΗ ΑΛΛΩΝ ΠΡΟΙΟΝΤΩΝ ΑΠΟ ΜΗ ΜΕΤΑΛΛΙΚΑ ΟΡΥΚΤΑ.	573	15.220	2.077	17.297	6,78	24,77	24,33	24,72	72,35	64,33	71,40	MANUFACTURE OF OTHER NON-METALLIC MINERAL PRODUCTS
27	ΠΑΡΑΓΩΓΗ ΒΑΣΙΚΩΝ ΜΕΤΑΛΛΩΝ	96	7.295	846	8.141	3,19	25,47	24,55	25,37	75,25	62,38	73,96	MANUFACTURE OF BASIC METALS
28	ΚΑΤΑΣΚΕΥΗ ΜΕΤΑΛΛΙΚΩΝ ΠΡΟΙΟΝΤΩΝ, ΜΕ ΕΞΑΙΡΕΣΗ ΤΑ ΜΗΧΑΝΗΜΑΤΑ ΚΑΙ ΤΑ ΕΔΗ ΕΞΟΓΛΙΣΜΟΥ.	927	21.138	3.912	25.050	9,82	24,90	24,68	24,86	54,97	49,76	54,17	MANUFACTURE OF FABRICATED METAL PRODUCTS, EXCEPT MACHINERY AND EQUIPMENT
29	ΚΑΤΑΣΚΕΥΗ ΜΗΧΑΝΗΜΑΤΩΝ ΚΑΙ ΕΔΩΝ ΕΞΟΓΛΙΣΜΟΥ Μ.Α.Κ.	532	10.516	1.885	12.401	4,86	24,99	24,46	24,91	60,77	58,34	60,41	MANUFACTURE OF MACHINERY AND EQUIPMENT
30	ΚΑΤΑΣΚΕΥΗ ΜΗΧΑΝΩΝ ΓΡΑΦΕΙΟΥ ΚΑΙ ΗΛΕΚΤΡΟΝΙΚΩΝ ΥΠΟΛΟΓΙΣΤΩΝ	30	297	129	426	0,17	24,64	24,77	24,68	66,30	48,14	60,78	MANUFACTURE OF OFFICE MACHINERY AND COMPUTERS

ΚΩΔ COD	Οικονομική Δραστηριότητα	Αριθμός Επιχειρήσεων ⁽¹⁾ No of Enterprises ⁽¹⁾	Αριθμός Ασφαλισμένων ⁽²⁾ Number of Insured Individuals ⁽²⁾				Μέση Απασχόληση ⁽³⁾ Average Employment (Days per Month) ⁽³⁾			Μέσο Ημερομίσθιο ⁽³⁾ Average Wage ⁽³⁾			Economic Activity
			Ανδρες Males	Γυναίκες Females	Σύνολο Total	%	Ανδρες Males	Γυναίκες Females	Σύνολο Total	Ανδρες Males	Γυναίκες Females	Σύνολο Total	
31	ΚΑΤΑΣΚΕΥΗ ΗΛΕΚΤΡΙΚΩΝ ΜΗΧΑΝΩΝ ΚΑΙ ΣΥΣΚΕΥΩΝ Μ.Α.Κ.	168	4.581	1.593	6.174	2,42	24,90	24,13	24,70	65,16	53,55	62,23	MANUFACTURE OF ELECTRICAL MACHINERY AND APPARATUS N.E.C
32	ΚΑΤΑΣΚΕΥΗ ΕΞΟΠΛΙΣΜΟΥ ΚΑΙ ΣΥΣΚΕΥΩΝ ΡΑΔΙΟΦΩΝΙΑΣ, ΤΗΛΕΟΡΑΣΗΣ ΚΑΙ ΕΠΙΚΟΙΝΩΝΙΩΝ.	62	1.517	536	2.053	0,81	25,01	24,91	24,98	69,60	55,24	65,86	MANUFACTURE OF RADIO TELEVISION AND COMMUNICATION EQUIPMENT & APPARATUS
33	ΚΑΤΑΣΚΕΥΗ ΙΑΤΡΙΚΩΝ ΟΡΓΑΝΩΝ, ΟΡΓΑΝΩΝ ΑΚΡΙΒΕΙΑΣ ΚΑΙ ΟΠΤΙΚΩΝ ΟΡΓΑΝΩΝ, ΚΑΤΑΣΚΕΥΗ ΡΟΛΟΓΙΩΝ ΚΑΘΕ ΕΙΔΟΥΣ.	94	1.167	620	1.787	0,70	24,96	24,73	24,88	63,37	47,93	58,05	MANUFACTURE OF MEDICAL, PRECISION AND OPTICAL INSTRUMENTS, WATCHES AND CLOCKS
34	ΚΑΤΑΣΚΕΥΗ ΑΥΤΟΚΙΝΗΤΩΝ ΟΧΗΜΑΤΩΝ, ΚΑΤΑΣΚΕΥΗ ΡΥΜΟΥΛΚΟΥΜΕΝΩΝ ΚΑΙ ΗΜΙΡΥΜΟΥΛΚΟΥΜΕΝΩΝ ΟΧΗΜΑΤΩΝ.	50	1.309	188	1.497	0,59	24,86	24,32	24,79	63,35	56,05	62,45	MANUFACTURE OF MOTOR VEHICLES, TRAILERS AND SEMI-TRAILERS
35	ΚΑΤΑΣΚΕΥΗ ΛΟΙΠΟΥ ΕΞΟΠΛΙΣΜΟΥ ΜΕΤΑΦΟΡΩΝ	257	10.710	965	11.675	4,58	21,93	23,77	22,09	85,73	71,07	84,42	MANUFACTURE OF OTHER TRANSPORT EQUIPMENT
36	ΚΑΤΑΣΚΕΥΗ ΕΠΙΠΛΩΝ, ΛΟΙΠΕΣ ΒΙΟΜΗΧΑΝΙΕΣ Μ.Α.Κ.	448	6.816	2.342	9.158	3,59	24,54	24,02	24,41	49,71	47,30	49,10	MANUFACTURE OF FURNITURE; MANUFACTURING N.E.C
37	ΑΝΑΚΥΚΛΩΣΗ	38	720	171	891	0,35	23,22	22,95	23,16	50,11	49,00	49,90	RECYCLING
	ΣΥΝΟΛΟ	7.361	179.768	75.246	255.014	100	24,65	23,76	24,39	66,51	54,30	63,00	TOTAL

⁽¹⁾ Ως αριθμός επιχειρήσεων λαμβάνεται ο συνολικός αριθμός των μονάδων (παραρτημάτων) των επιχειρήσεων.

⁽²⁾ Ο αριθμός των ασφαλισμένων δεν είναι διακριτός. Εάν ένας ασφαλισμένος απασχολείται σε διαφορετικούς εργοδότες με την ίδια οικονομική δραστηριότητα μετράται μία φορά.

⁽³⁾ Τα στοιχεία αναφέρονται στους ασφαλισμένους που εργάζονται με πλήρες ωράριο και τα μέσα ημερομίσθια προκύπτουν μόνο από τις τακτικές αποδοχές.

ΠΑΡΑΤΗΡΗΣΕΙΣ

1. Το γενικό μέσο ημερομίσθιο των γυναικών είναι το 81,64% του γενικού μέσου ημερομίσθιου των ανδρών.
2. Το μεγαλύτερο μέσο ημερομίσθιο 117,33 παρουσιάζεται στην οικονομική δραστηριότητα "Παραγωγή Προϊόντων Καπνού"
3. Η μέση απασχόληση κυμαίνεται από 22,09 έως 25,37 ημέρες χωρίς να παρατηρούνται μεγάλες αποκλίσεις ως προς το φύλο.

⁽¹⁾ The Number of Enterprises refers to number of units (branches) of each enterprise

⁽²⁾ The number of insured individuals is not distinct. If the same person is employed in more than one employers with the same economic activity is counted as one

⁽³⁾ The above figures refer to insured individuals who are employed full-time and their average wages per day do not include leave benefits & season bonuses

COMMENTS

1. Average wage per day for females is 81,64% of the average wage per day for males.
2. The highest average wage per day 117,33 appears in the economic activity 'Manufacture of Tobacco Products'.
3. The average days of employment per month varies between 22,09 and 25,37 days without significant differences by sex

ΜΗΝΙΑΙΑ ΣΤΟΙΧΕΙΑ ΑΠΑΣΧΟΛΗΣΗΣ ΙΚΑ-ΕΤΑΜ

***Τμήμα II : Κοινές Επιχειρήσεις με
λιγότερους από 10 μισθωτούς***

ΠΙΝΑΚΑΣ ΙΙ.1 : ΚΟΙΝΕΣ ΕΠΙΧΕΙΡΗΣΕΙΣ ΜΕ ΛΙΓΟΤΕΡΟΥΣ ΑΠΟ 10 ΜΙΣΘΩΤΟΥΣ
ΑΡΙΘΜΟΣ ΕΠΙΧΕΙΡΗΣΕΩΝ ΚΑΙ ΑΡΙΘΜΟΣ ΑΣΦΑΛΙΣΜΕΝΩΝ
TABLE II.1 : ENTERPRISES WITH LESS THAN 10 EMPLOYEES
NUMBER OF ENTERPRISES & NUMBER OF INSURED INDIVIDUALS

Αρ. Επιχειρήσεων ⁽¹⁾ No of Enterprises ⁽¹⁾	Αριθμός Ασφαλισμένων ⁽²⁾ Number of Insured Individuals ⁽²⁾		
	Ανδρες Males	Γυναίκες Females	Σύνολο Total
235.563	263.418	261.676	525.094

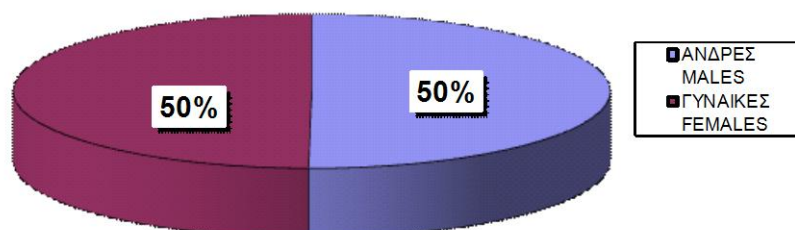
⁽¹⁾ Ως αριθμός επιχειρήσεων έχει ληφθεί ο αριθμός των εδρών των επιχειρήσεων (διακριτοί Αρ.Μητρ.Εργοδότη).

⁽²⁾ Ο αριθμός ασφαλισμένων αφορά τους διακριτούς ασφαλισμένους, δηλ. αν ένας ασφαλισμένος απασχολείται σε περισσότερους από έναν εργοδότη, προσμετράται μία μόνο φορά.

⁽¹⁾ The number of enterprises refers to the number of companies' head offices ; (different Employer Registration Numbers)

⁽²⁾ The number of insured individuals is distinct, i.e if an employee is employed to more than one employers he is counted once

ΔΙΑΓΡΑΜΜΑ ΙΙ.1.1 : ΚΑΤΑΝΟΜΗ ΑΝΔΡΩΝ ΚΑΙ ΓΥΝΑΙΚΩΝ ΕΠΙ ΤΟΥ ΣΥΝΟΛΟΥ ΔΙΑΚΡΙΤΩΝ
ΑΣΦΑΛΙΣΜΕΝΩΝ ⁽²⁾
CHART II.1.1 : DISTRIBUTION OF INSURED POPULATION ⁽²⁾ BY SEX



ΠΙΝΑΚΑΣ ΙΙ.2 : ΚΟΙΝΕΣ ΕΠΙΧΕΙΡΗΣΕΙΣ ΜΕ ΛΙΓΟΤΕΡΟΥΣ ΑΠΟ 10 ΜΙΣΘΩΤΟΥΣ
ΑΡΙΘΜΟΣ ΑΣΦΑΛΙΣΜΕΝΩΝ ΣΤΟ ΙΚΑ-ΕΤΑΜ ΚΑΤΑ ΤΥΠΟ ΑΠΑΣΧΟΛΗΣΗΣ, ΦΥΛΟ, ΜΕΣΗ ΑΠΑΣΧΟΛΗΣΗ ΚΑΙ ΜΕΣΟ ΗΜΕΡΟΜΙΣΘΙΟ
TABLE II.2 : ENTERPRISES WITH LESS THAN 10 EMPLOYEES

INSURED INDIVIDUALS, AVERAGE EMPLOYMENT (DAYS) & AVERAGE WAGE BY SEX & TYPE OF EMPLOYMENT (FULL/PART TIME)

Τύπος Απασχόλησης Employment Type	Φύλο Sex	Αριθμός Ασφαλισμένων ⁽¹⁾ Number of Insured Individuals ⁽¹⁾	Ημέρες Εργασίας Working Days	Αποδοχές (Τακτικές) Salaries	Μέση Απασχόληση Average Employment (Days)	Μέσο Ημερομίσθιο (Τακτικών Αποδοχών) Average Wage	Μέσες Μηνιαίες Τακτικές Αποδοχές Average Monthly Salary
Πλήρης Απασχόληση ⁽²⁾ Full Time ⁽²⁾	Ανδρες Males	220.129	5.211.172	231.994.083,48	23,67	44,52	1053,90
	Γυναίκες Females	192.538	4.543.467	184.674.642,93	23,60	40,65	959,16
	Σύνολο Total	412.667	9.754.639	416.668.726,41	23,64	42,71	1009,70
Μερική Απασχόληση ⁽²⁾ Part Time ⁽²⁾	Ανδρες Males	42.129	837.242	22.089.827,99	19,87	26,38	524,34
	Γυναίκες Females	67.868	1.354.040	33.948.677,96	19,95	25,07	500,22
	Σύνολο Total	109.997	2.191.282	56.038.505,95	19,92	25,57	509,45
Σύνολο Total	Ανδρες Males	265.722	6.124.302	256.880.461,15	23,05	41,94	966,73
	Γυναίκες Females	264.398	5.985.774	220.984.909,67	22,64	36,92	835,80
	Σύνολο Total	530.120	12.110.076	477.865.370,82	22,84	39,46	901,43

⁽¹⁾ Ο αριθμός των ασφαλισμένων δεν είναι διακριτός, επειδή ο ίδιος ασφαλισμένος μπορεί να μετρηθεί τόσες φορές όσοι είναι και οι εργοδότες του

⁽²⁾ Ως ασφαλισμένοι με "πλήρη απασχόληση" έχει ληφθεί ο αριθμός των ασφαλισμένων του ΙΚΑ που εργάζονται με πλήρες ωράριο ανεξάρτητα από τον αριθμό των ημερών εβδομαδιαίως, άλλως θεωρούνται ως εργαζόμενοι με "μερική απασχόληση"

ΠΑΡΑΤΗΡΗΣΕΙΣ:

1. Από τα στοιχεία του παραπάνω πίνακα προκύπτει ότι από τους εργαζόμενους με πλήρες ωράριο το 53,34% είναι άνδρες, ενώ από τους εργαζόμενους με μειωμένο ωράριο το 61,7% είναι γυναίκες.

2. Από τα παραπάνω στοιχεία προκύπτει ότι το ημερομίσθιο από τακτικές αποδοχές των γυναικών για την απασχόληση με πλήρες ωράριο είναι το 91,3% του αντίστοιχου ημερομισθίου των ανδρών, ενώ για την απασχόληση με μειωμένο ωράριο είναι το 95,03%.

3. Στο " ΣΥΝΟΛΟ * " περιλαμβάνονται οι μισθωτοί με πλήρη και μερική απασχόληση καθώς και εκείνοι για τους οποίους δεν έχει δηλωθεί ή είναι λάθος ο τύπος της απασχόλησης

1. From the above table we conclude that 53,34% of the employees with full-time employment are males and from those with part-time employment 61,7% are females

⁽¹⁾ The number of insured individuals is not distinct, therefore a person is counted as many times as his employers

⁽²⁾ Full time employees are those who work full time regardless of the number of working days per week, in any other case, they are considered as part time employees

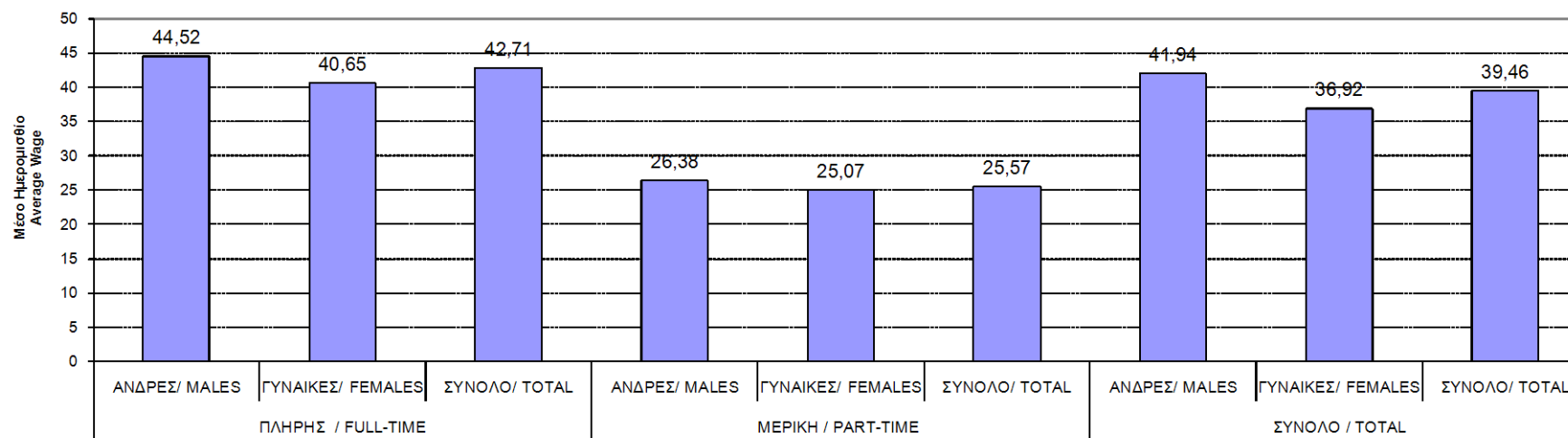
COMMENTS:

1. From the above table we conclude that 53,34% of the employees with full-time employment are males and from those with part-time employment 61,7% are females

2. The average wage per day (excluding bonuses/overtimes/leave benefits) earned by women employed full time is 91,3% of the average wage per day earned by men, while in part-time employment this comes to 95,03%.

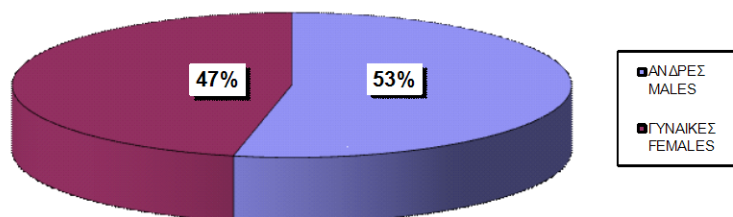
3. The 'TOTAL' includes all salaried employees with full or part time employment and those with missing or incorrect type of employment

ΔΙΑΓΡΑΜΜΑ II.2.1 : ΜΕΣΟ ΗΜΕΡΟΜΙΣΘΙΟ (ΤΑΚΤΙΚΩΝ ΑΠΟΔΟΧΩΝ)
CHART II.2.1: AVERAGE WAGE (EXCLUDING BONUSES, LEAVE BENEFITS)

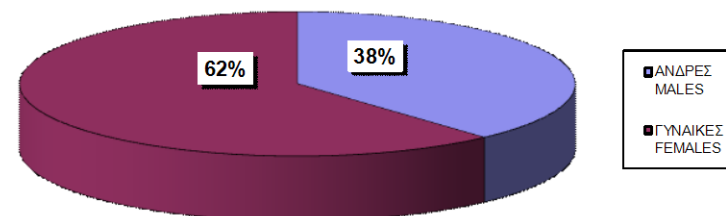


Τύπος Απασχόλησης και Φύλο / Type of employment & Sex

ΔΙΑΓΡΑΜΜΑ II.2.1 : ΠΛΗΡΗΣ ΑΠΑΣΧΟΛΗΣΗ
CHART II.2.3 : FULL-TIME EMPLOYMENT



ΔΙΑΓΡΑΜΜΑ II.2.3 : ΜΕΡΙΚΗ ΑΠΑΣΧΟΛΗΣΗ
CHART II.2.3 : PART-TIME EMPLOYMENT



ΠΙΝΑΚΑΣ ΙΙ.3 : ΚΟΙΝΕΣ ΕΠΙΧΕΙΡΗΣΕΙΣ ΜΕ ΛΙΓΟΤΕΡΟΥΣ ΑΠΟ 10 ΜΙΣΘΩΤΟΥΣ
ΑΡΙΘΜΟΣ ΑΣΦΑΛΙΣΜΕΝΩΝ, ΜΕΣΗ ΑΠΑΣΧΟΛΗΣΗ ΚΑΙ ΜΕΣΟ ΗΜΕΡΟΜΙΣΘΙΟ ΑΝΑ ΟΙΚΟΝΟΜΙΚΗ ΔΡΑΣΤΗΡΙΟΤΗΤΑ ΕΡΓΟΔΟΤΗ ΚΑΙ ΦΥΛΟ ΑΣΦΑΛΙΣΜΕΝΟΥ
TABLE II.3 : ENTERPRISES WITH LESS THAN 10 EMPLOYEES
INSURED INDIVIDUALS, AVERAGE EMPLOYMENT (DAYS), AVERAGE WAGE BY SEX & EMPLOYER'S ECONOMIC ACTIVITY

ΚΩΔ COD	Οικονομική Δραστηριότητα	Αριθμός Επιχειρήσεων ⁽¹⁾ No of Enterprises (1)	Αριθμός Ασφαλισμένων ⁽²⁾ Number of Insured Individuals ⁽²⁾				Μέση Απασχόληση ⁽³⁾ Average Employment (Days per Month) ⁽³⁾			Μέσο Ημερομίσθιο ⁽³⁾ Average Wage ⁽³⁾			Economic Activity
			Ανδρες Males	Γυναίκες Females	Σύνολο Total	%	Ανδρες Males	Γυναίκες Females	Σύνολο Total	Ανδρες Males	Γυναίκες Females	Σύνολο Total	
	ΑΓΝΩΣΤΗ	2.074	1.661	1.420	3.081	0,75	22,94	22,57	22,77	44,82	39,61	42,44	UNKNOWN
1	ΓΕΩΡΓΙΑ, ΚΤΗΝΟΤΡΟΦΙΑ, ΘΗΡΑ ΚΑΙ Σ.Β.Δ.	873	1.090	410	1.500	0,36	24,10	23,74	24,00	42,86	41,27	42,43	AGRICULTURE, HUNTING AND RELATED SERVICE ACTIVITIES
2	ΔΑΣΟΚΟΜΙΑ, ΥΛΟΤΟΜΙΑ ΚΑΙ ΣΥΝΑΦΕΙΣ ΔΡΑΣΤΗΡΙΟΤΗΤΕΣ	160	177	56	233	0,06	21,73	21,43	21,66	39,19	39,58	39,28	FORESTRY, LOGGING AND RELATED SERVICES
5	ΑΛΕΙΑ, ΕΚΜΕΤΑΛΛΕΥΣΗ ΙΧΘΥΟΤΡΟΦΕΙΩΝ ΚΑΙ ΜΟΝΑΔΩΝ ΠΑΡΑΓΩΓΗΣ ΓΟΝΟΥ Β.Δ.Σ. ΜΕ ΤΗΝ ΑΛΕΙΑ	223	371	99	470	0,11	23,84	22,34	23,53	50,29	43,96	49,02	FISHING, OPERATION OF FISH HATCHERIES AND FISH FARMS; SERVICE ACTIVITIES INCIDENTAL TO FISHING
10	ΕΞΟΡΥΞΗ ΑΝΘΡΑΚΑ ΚΑΙ ΛΙΓΝΙΤΗ, ΕΞΟΡΥΞΗ ΤΥΡΦΗΣ.	15	18	5	23	0,01	20,94	25,00	21,83	41,86	40,79	41,59	MINING OF COAL AND LIGNITE
11	ΑΝΤΛΗΣΗ ΑΡΓΟΥ ΠΕΤΡΕΛΑΙΟΥ ΚΑΙ ΦΥΣΙΚΟΥ ΑΕΡΙΟΥ, Β.Δ.Σ. ΜΕ ΤΗΝ ΑΝΤΛΗΣΗ ΠΕΤΡΕΛΑΙΟΥ ΚΑΙ ΦΥΣΙΚΟΥ ΑΕΡΙΟΥ, ΜΕ ΕΞΑΙΡΕΣΗ ΤΙΣ ΜΕΛΕΤΕΣ	10	14	4	18	0,00	23,79	25,00	24,06	49,63	64,81	53,14	EXTRACTION OF CRUDE PETROLEUM AND NATURAL GAS; SERVICE ACTIVITIES INCIDENTAL TO OIL AND GAS EXTRACTION, EXCLUDING SURVEYING
12	ΕΞΟΡΥΞΗ ΜΕΤΑΛΛΕΥΜΑΤΩΝ ΟΥΡΑΝΙΟΥ ΚΑΙ ΘΟΡΙΟΥ	2	1	0	1	0,00	25,00	0,00	25,00	34,40	0,00	34,40	MINING OF URANIUM AND THORIUM ORES
13	ΕΞΟΡΥΞΗ ΜΕΤΑΛΛΟΥΧΩΝ ΜΕΤΑΛΛΕΥΜΑΤΩΝ	16	32	2	34	0,01	22,09	25,00	22,26	57,51	36,11	56,09	MINING OF METAL ORES
14	ΆΛΛΕΣ ΕΞΟΡΥΚΤΙΚΕΣ ΚΑΙ ΛΑΤΟΜΙΚΕΣ ΔΡΑΣΤΗΡΙΟΤΗΤΕΣ	318	744	63	807	0,20	22,92	24,38	23,03	53,26	41,70	52,31	OTHER MINING AND QUARRYING
15	ΒΙΟΜΗΧΑΝΙΑ ΤΡΟΦΙΜΩΝ ΚΑΙ ΠΟΤΩΝ.	6.481	7.728	5.778	13.506	3,28	24,14	23,67	23,94	44,46	39,57	42,39	MANUFACTURE OF FOOD PRODUCTS AND BEVERAGES
16	ΠΑΡΑΓΩΓΗ ΠΡΟΙΟΝΤΩΝ ΚΑΠΝΟΥ	12	15	11	26	0,01	24,87	24,00	24,50	63,42	58,37	61,32	MANUFACTURE OF TOBACCO PRODUCTS
17	ΠΑΡΑΓΩΓΗ ΚΛΩΣΤΟΥΦΑΝΤΟΥΡΓΙΚΩΝ ΥΛΩΝ	944	1.236	1.042	2.278	0,55	24,08	23,61	23,86	41,99	41,39	41,72	MANUFACTURE OF TEXTILES
18	ΚΑΤΑΣΚΕΥΗ ΕΙΔΩΝ ΕΝΔΥΣΗΣ, ΚΑΤΕΡΓΑΣΙΑ ΚΑΙ ΒΑΦΗ ΓΟΥΝΑΡΙΚΩΝ	1.993	1.464	2.796	4.260	1,03	22,96	22,59	22,72	41,20	40,82	40,95	MANUFACTURE OF WEARING APPAREL; DRESSING AND DYEING OF FUR
19	ΚΑΤΕΡΓΑΣΙΑ ΚΑΙ ΔΕΥΗ ΔΕΡΜΑΤΟΣ, ΚΑΤΑΣΚΕΥΗ ΕΙΔΩΝ ΤΑΞΙΔΙΟΥ (ΑΠΟΣΚΕΥΩΝ), ΤΣΑΝΤΩΝ, ΕΙΔΩΝ ΣΕΛΟΠΟΙΙΑΣ, ΕΙΔΩΝ ΣΑΓΜΑΤΟΠΟΙΙΑΣ ΚΑΙ ΥΠΟΔΗΜΑΤΩΝ	379	501	355	856	0,21	22,34	22,44	22,38	46,74	43,83	45,53	TANNING AND DRESSING OF LEATHER; MANUFACTURE OF LUGGAGE, HANDBAGS, SADDLERY, HARNESS AND FOOTWEAR
20	ΒΙΟΜΗΧΑΝΙΑ ΞΥΛΟΥ ΚΑΙ ΚΑΤΑΣΚΕΥΗ ΠΡΟΙΟΝΤΩΝ ΑΠΟ ΞΥΛΟ ΚΑΙ ΦΕΛΟ, ΕΚΤΟΣ ΑΠΟ ΤΑ ΕΠΙΠΛΑ ΚΑΤΑΣΚΕΥΗ ΕΙΔΩΝ ΚΑΛΑΘΟΠΟΙΙΑΣ ΚΑΙ ΣΠΑΡΤΟΠΛΕΚΤΙΚΗΣ	1.444	2.545	335	2.880	0,70	23,49	23,30	23,47	43,18	40,18	42,84	MANUFACTURE OF WOOD AND OF PRODUCTS OF WOOD AND CORK, EXCEPT FURNITURE; MANUFACTURE OF ARTICLES OF STRAW AND PLATING MATERIALS
21	ΠΑΡΑΓΩΓΗ ΧΑΡΤΟΠΟΛΤΟΥ, ΧΑΡΤΙΟΥ ΚΑΙ ΠΡΟΙΟΝΤΩΝ ΑΠΟ ΧΑΡΤΙ	303	587	285	872	0,21	24,72	24,14	24,53	44,16	41,70	43,37	MANUFACTURE OF PULP, PAPER AND PAPER PRODUCTS

ΚΩΔ COD	Οικονομική Δραστηριότητα	Αριθμός Επιχειρήσεων ⁽¹⁾ No of Enterprises ⁽¹⁾	Αριθμός Ασφαλισμένων ⁽²⁾ Number of Insured Individuals ⁽²⁾				Μέση Απασχόληση ⁽³⁾ Average Employment (Days per Month) ⁽³⁾			Μέσο Ημερομίσθιο ⁽³⁾ Average Wage ⁽³⁾			Economic Activity
			Άνδρες Males	Γυναίκες Females	Σύνολο Total	%	Άνδρες Males	Γυναίκες Females	Σύνολο Total	Άνδρες Males	Γυναίκες Females	Σύνολο Total	
22	ΕΚΔΟΣΕΙΣ,ΕΚΤΥΠΩΣΕΙΣ ΚΑΙ ΑΝΑΠΑΡΑΓΩΓΗ ΠΡΟΕΓΓΕΓΡΑΜΜΕΝΩΝ ΜΕΣΩΝ ΕΓΓΡΑΦΗΣ ΗΧΟΥ ΚΑΙ ΕΙΚΟΝΑΣ ΚΑΙ ΜΕΣΩΝ ΠΛΗΡΟΦΟΡΙΚΗΣ.	2.175	2.804	2.447	5.251	1,27	24,61	24,18	24,41	48,01	44,08	46,20	PUBLISHING, PRINTING AND REPRODUCTION OF RECORDED MEDIA
23	ΠΑΡΑΓΩΓΗ ΟΠΤΑΝΘΡΑΚΑ (ΚΩΚ),ΠΡΟΙΟΝΤΩΝ ΔΥΛΙΣΗΣ ΠΕΤΡΕΛΑΙΟΥ ΚΑΙ ΠΥΡΗΝΙΚΩΝ ΚΑΥΣΙΜΩΝ.	46	105	24	129	0,03	24,82	24,83	24,82	54,53	47,51	53,22	MANUFACTURE OF COKE, REFINED PETROLEUM PRODUCTS AND NUCLEAR FUEL
24	ΠΑΡΑΓΩΓΗ ΧΗΜΙΚΩΝ ΟΥΣΙΩΝ ΚΑΙ ΠΡΟΙΟΝΤΩΝ	420	804	355	1.159	0,28	24,57	23,99	24,39	48,23	44,38	47,07	MANUFACTURE OF CHEMICALS AND CHEMICALS PRODUCTS
25	ΚΑΤΑΣΚΕΥΗ ΠΡΟΙΟΝΤΩΝ ΑΠΟ ΕΛΑΣΤΙΚΟ (ΚΑΟΥΤΣΟΥΚ) ΚΑΙ ΠΛΑΣΤΙΚΕΣ ΥΛΕΣ.	593	1.373	415	1.788	0,43	24,33	24,22	24,30	44,83	42,87	44,38	MANUFACTURE OF RUBBER AND PLASTIC PRODUCTS
26	ΚΑΤΑΣΚΕΥΗ ΑΛΩΝ ΠΡΟΙΟΝΤΩΝ ΑΠΟ ΜΗ ΜΕΤΑΛΛΙΚΑ ΟΡΥΚΤΑ.	1.781	3.644	514	4.158	1,01	23,30	23,87	23,37	45,11	40,72	44,56	MANUFACTURE OF OTHER NON-METALLIC MINERAL PRODUCTS
27	ΠΑΡΑΓΩΓΗ ΒΑΣΙΚΩΝ ΜΕΤΑΛΛΩΝ	204	435	100	535	0,13	24,28	23,83	24,19	48,03	41,63	46,85	MANUFACTURE OF BASIC METALS
28	ΚΑΤΑΣΚΕΥΗ ΜΕΤΑΛΛΙΚΩΝ ΠΡΟΙΟΝΤΩΝ,ΜΕ ΕΞΑΙΡΕΣΗ ΤΑ ΜΗΧΑΝΗΜΑΤΑ ΚΑΙ ΤΑ ΕΙΔΗ ΕΞΟΠΛΙΣΜΟΥ.	4.628	8.560	1.043	9.603	2,33	23,87	23,66	23,84	44,43	39,19	43,86	MANUFACTURE OF FABRICATED METAL PRODUCTS, EXCEPT MACHINERY AND EQUIPMENT
29	ΚΑΤΑΣΚΕΥΗ ΜΗΧΑΝΗΜΑΤΩΝ ΚΑΙ ΕΙΔΩΝ ΕΞΟΠΛΙΣΜΟΥ Μ.Α.Κ.	2.224	4.683	678	5.361	1,30	24,24	24,06	24,22	46,49	42,00	45,93	MANUFACTURE OF MACHINERY AND EQUIPMENT
30	ΚΑΤΑΣΚΕΥΗ ΜΗΧΑΝΩΝ ΓΡΑΦΕΙΟΥ ΚΑΙ ΗΛΕΚΤΡΟΝΙΚΩΝ ΥΠΟΛΟΓΙΣΤΩΝ	71	121	31	152	0,04	24,19	23,68	24,09	47,38	48,02	47,50	MANUFACTURE OF OFFICE MACHINERY AND COMPUTERS
31	ΚΑΤΑΣΚΕΥΗ ΗΛΕΚΤΡΙΚΩΝ ΜΗΧΑΝΩΝ ΚΑΙ ΣΥΣΚΕΥΩΝ Μ.Α.Κ.	609	1.172	253	1.425	0,35	24,33	24,13	24,30	43,26	41,42	42,94	MANUFACTURE OF ELECTRICAL MACHINERY AND APPARATUS N.E.C
32	ΚΑΤΑΣΚΕΥΗ ΕΞΟΠΛΙΣΜΟΥ ΚΑΙ ΣΥΣΚΕΥΩΝ ΡΑΔΙΟΦΩΝΙΑΣ, ΤΗΛΕΟΡΑΣΗΣ ΚΑΙ ΕΠΙΚΟΙΝΩΝΙΩΝ.	187	280	90	370	0,09	24,44	24,50	24,45	42,95	40,02	42,23	MANUFACTURE OF RADIO TELEVISION AND COMMUNICATION EQUIPMENT AND APPARATUS
33	ΚΑΤΑΣΚΕΥΗ ΙΑΤΡΙΚΩΝ ΟΡΓΑΝΩΝ, ΟΡΓΑΝΩΝ ΑΚΡΙΒΕΙΑΣ ΚΑΙ ΟΠΤΙΚΩΝ ΟΡΓΑΝΩΝ, ΚΑΤΑΣΚΕΥΗ ΡΟΛΟΓΙΩΝ ΚΑΘΕ ΕΙΔΟΥΣ.	632	789	435	1.224	0,30	24,45	24,37	24,42	42,83	39,15	41,53	MANUFACTURE OF MEDICAL, PRECISION AND OPTICAL INSTRUMENTS, WATCHES AND CLOCKS
34	ΚΑΤΑΣΚΕΥΗ ΑΥΤΟΚΙΝΗΤΩΝ ΟΧΗΜΑΤΩΝ, ΚΑΤΑΣΚΕΥΗ ΡΥΜΟΥΛΚΟΥΜΕΝΩΝ ΚΑΙ ΗΜΙΡΥΜΟΥΛΚΟΥΜΕΝΩΝ ΟΧΗΜΑΤΩΝ.	161	313	42	355	0,09	24,32	24,02	24,28	48,93	45,35	48,51	MANUFACTURE OF MOTOR VEHICLES, TRAILERS AND SEMI-TRAILERS
35	ΚΑΤΑΣΚΕΥΗ ΛΟΙΠΟΥ ΕΞΟΠΛΙΣΜΟΥ ΜΕΤΑΦΟΡΩΝ	489	1.077	165	1.242	0,30	21,35	24,12	21,72	58,13	42,22	55,78	MANUFACTURE OF OTHER TRANSPORT EQUIPMENT
36	ΚΑΤΑΣΚΕΥΗ ΕΠΙΠΛΩΝ, ΛΟΙΠΕΣ ΒΙΟΜΗΧΑΝΙΕΣ Μ.Α.Κ.	2.715	4.693	1.202	5.895	1,43	23,77	23,50	23,72	43,98	40,11	43,20	MANUFACTURE OF FURNITURE; MANUFACTURING N.E.C
37	ΑΝΑΚΥΚΛΩΣΗ	97	239	52	291	0,07	22,13	24,56	22,57	42,64	38,54	41,84	RECYCLING
40	ΠΑΡΟΧΗ ΗΛΕΚΤΡΙΚΟΥ ΡΕΥΜΑΤΟΣ ΦΥΣΙΚΟΥ ΑΕΡΙΟΥ,ΑΤΜΟΥ ΚΑΙ ΖΕΣΤΟΥ ΝΕΡΟΥ	346	634	213	847	0,21	23,97	23,20	23,77	52,57	45,74	50,89	ELECTRICITY, GAS STEAM AND HOT WATER SUPPLY

ΚΩΔ COD	Οικονομική Δραστηριότητα	Αριθμός Επιχειρήσεων ⁽¹⁾ No of Enterprises ⁽¹⁾	Αριθμός Ασφαλισμένων ⁽²⁾ Number of Insured Individuals ⁽²⁾				Μέση Απασχόληση ⁽³⁾ Average Employment (Days per Month) ⁽³⁾			Μέσο Ημερομίσθιο ⁽³⁾ Average Wage ⁽³⁾			Economic Activity
			Άνδρες Males	Γυναίκες Females	Σύνολο Total	%	Άνδρες Males	Γυναίκες Females	Σύνολο Total	Άνδρες Males	Γυναίκες Females	Σύνολο Total	
41	ΣΥΛΛΟΓΗ, ΚΑΘΑΡΙΣΜΟΣ ΚΑΙ ΔΙΑΝΟΜΗ ΝΕΡΟΥ.	283	625	165	790	0,19	25,08	23,57	24,76	49,10	54,85	50,24	COLLECTION, PURIFICATION AND DISTRIBUTION OF WATER
45	ΚΑΤΑΣΚΕΥΕΣ	13.688	19.853	4.204	24.057	5,84	23,18	23,88	23,30	44,14	44,51	44,20	CONSTRUCTION
50	ΕΜΠΟΡΙΟ, ΣΥΝΤΗΡΗΣΗ ΚΑΙ ΕΠΙΣΚΕΥΗ ΑΥΤΟΚΙΝΗΤΩΝ ΟΧΗΜΑΤΩΝ ΚΑΙ ΜΟΤΟΣΥΚΛΕΤΩΝ, ΛΙΑΝΙΚΗ ΠΩΛΗΣΗ ΚΑΥΣΙΜΩΝ ΟΧΗΜΑΤΩΝ	11.921	18.219	3.195	21.414	5,20	24,36	23,98	24,30	42,40	39,22	41,93	SALE, MAINTENANCE AND REPAIR OF MOTOR VEHICLES AND MOTORCYCLES; RETAIL SALE OF AUTOMOTIVE FUEL
51	ΧΟΝΔΡΙΚΟ ΕΜΠΟΡΙΟ ΚΑΙ ΕΜΠΟΡΙΟ ΜΕ ΠΡΟΜΗΘΕΙΑ, ΕΚΤΟΣ ΑΠΟ ΤΟ ΕΜΠΟΡΙΟ ΑΥΤΟΚΙΝΗΤΩΝ ΟΧΗΜΑΤΩΝ ΚΑΙ ΜΟΤΟΣΥΚΛΕΤΩΝ	23.293	36.357	17.761	54.118	13,14	24,36	24,03	24,25	45,01	43,33	44,46	WHOLESALE TRADE AND COMMISSION TRADE, EXCEPT OF MOTOR VEHICLES AND MOTORCYCLES
52	ΛΙΑΝΙΚΟ ΕΜΠΟΡΙΟ, ΕΚΤΟΣ ΑΠΟ ΤΟ ΕΜΠΟΡΙΟ ΑΥΤΟΚΙΝΗΤΩΝ ΟΧΗΜΑΤΩΝ ΚΑΙ ΜΟΤΟΣΥΚΛΕΤΩΝ, ΕΠΙΣΚΕΥΗ ΕΙΔΩΝ ΑΤΟΜΙΚΗΣ ΚΑΙ ΟΙΚΙΑΚΗΣ ΧΡΗΣΗΣ	40.638	19.684	40.618	60.302	14,64	24,25	24,10	24,15	39,93	39,54	39,67	RETAIL TRADE, EXCEPT OF MOTOR VEHICLES AND MOTORCYCLES; REPAIR OF PERSONAL AND HOUSEHOLD GOODS
55	ΞΕΝΟΔΟΧΕΙΑ ΚΑΙ ΕΣΤΙΑΤΟΡΙΑ	34.782	26.711	33.506	60.217	14,62	21,40	22,01	21,74	42,63	40,75	41,57	HOTELS AND RESTAURANTS
60	ΧΕΡΣΑΙΕΣ ΜΕΤΑΦΟΡΕΣ, ΜΕΤΑΦΟΡΕΣ ΜΕΣΩ ΑΓΩΓΩΝ	9.768	11.949	942	12.891	3,13	23,77	23,95	23,78	41,97	39,89	41,82	LAND TRANSPORT, TRANSPORT VIA PIPELINES
61	ΥΔΑΤΙΝΕΣ ΜΕΤΑΦΟΡΕΣ	572	797	707	1.504	0,37	24,26	24,59	24,42	73,19	65,28	69,44	WATER TRANSPORT
62	ΕΝΑΕΡΙΕΣ ΜΕΤΑΦΟΡΕΣ	40	66	61	127	0,03	25,03	24,38	24,72	96,92	78,14	88,02	AIR TRANSPORT
63	ΒΟΗΘΗΤΙΚΕΣ ΚΑΙ ΣΥΝΑΦΕΙΣ ΠΡΟΣ ΤΙΣ ΜΕΤΑΦΟΡΕΣ ΔΡΑΣΤΗΡΙΟΤΗΤΕΣ, ΔΡΑΣΤΗΡΙΟΤΗΤΕΣ ΤΑΞΙΔΙΩΤΙΚΩΝ ΠΡΑΚΤΟΡΕΙΩΝ	3.873	4.572	4.665	9.237	2,24	24,29	24,38	24,33	54,79	49,45	52,09	SUPPORTING AND AUXILIARY ACTIVITIES; ACTIVITIES OF TRAVEL AGENCIES
64	ΤΑΧΥΔΡΟΜΕΙΑ ΚΑΙ ΤΗΛΕΠΙΚΟΙΝΩΝΙΕΣ	1.149	1.492	1.007	2.499	0,61	23,79	23,46	23,65	42,88	40,14	41,79	POST AND TELECOMMUNICATIONS
65	ΕΝΔΙΑΜΕΣΟΙ ΧΡΗΜΑΤΟΠΙΣΤΩΤΙΚΟΙ ΟΡΓΑΝΙΣΜΟΙ, ΜΕ ΕΞΑΙΡΕΣΗ ΤΙΣ ΑΣΦΑΛΙΣΤΙΚΕΣ ΕΤΑΙΡΕΙΕΣ ΚΑΙ ΤΑ ΤΑΜΕΙΑ ΣΥΝΤΑΞΕΩΝ	124	106	180	286	0,07	24,80	24,24	24,45	104,65	58,32	75,74	FINANCIAL INTERMEDIATION, EXCEPT INSURANCE AND PENSION FUNDING
66	ΑΣΦΑΛΙΣΕΙΣ ΚΑΙ ΣΥΝΤΑΞΙΟΔΟΤΙΚΑ ΤΑΜΕΙΑ, ΕΚΤΟΣ ΑΠΟ ΤΗΝ ΥΠΟΧΡΕΩΤΙΚΗ ΚΟΙΝΩΝΙΚΗ ΑΣΦΑΛΙΣΗ	431	141	481	622	0,15	24,19	24,27	24,26	58,06	43,56	46,84	INSURANCE AND PENSION FUNDING, EXCEPT COMPULSORY SOCIAL SECURITY
67	ΔΡΑΣΤΗΡΙΟΤΗΤΕΣ ΣΥΝΑΦΕΙΣ ΜΕ ΤΙΣ ΔΡΑΣΤΗΡΙΟΤΗΤΕΣ ΕΝΔΙΑΜΕΣΩΝ ΧΡΗΜΑΤΟΠΙΣΤΩΤΙΚΩΝ ΟΡΓΑΝΙΣΜΩΝ	1.156	516	1.380	1.896	0,46	24,41	24,06	24,16	61,24	45,13	49,56	ACTIVITIES AUXILIARY TO FINANCIAL INTERMEDIATION
70	ΔΡΑΣΤΗΡΙΟΤΗΤΕΣ ΣΧΕΤΙΚΕΣ ΜΕ ΑΚΙΝΗΤΗ ΠΕΡΙΟΥΣΙΑ	1.380	884	1.221	2.105	0,51	24,20	24,25	24,23	62,68	47,38	53,79	REAL ESTATE ACTIVITIES
71	ΕΚΜΙΣΘΩΣΗ ΜΗΧΑΝΗΜΑΤΩΝ ΚΑΙ ΕΞΟΠΛΙΣΜΟΥ ΧΩΡΙΣ ΧΕΙΡΙΣΤΗ, ΕΚΜΙΣΘΩΣΗ ΕΙΔΩΝ ΑΤΟΜΙΚΗΣ ΚΑΙ ΟΙΚΙΑΚΗΣ ΧΡΗΣΗΣ	1.417	1.382	1.091	2.473	0,60	23,98	23,78	23,89	39,05	37,04	38,17	RENTING OF MACHINERY AND EQUIPMENT WITHOUT OPERATOR AND OF PERSONAL AND HOUSEHOLD GOODS

ΚΩΔ COD	Οικονομική Δραστηριότητα	Αριθμός Επιχειρήσεων ⁽¹⁾ No of Enterprises ⁽¹⁾	Αριθμός Ασφαλισμένων ⁽²⁾ Number of Insured Individuals ⁽²⁾				Μέση Απασχόληση ⁽³⁾ Average Employment (Days per Month) ⁽³⁾			Μέσο Ημερομίσθιο ⁽³⁾ Average Wage ⁽³⁾			Economic Activity
			Άνδρες Males	Γυναίκες Females	Σύνολο Total	%	Άνδρες Males	Γυναίκες Females	Σύνολο Total	Άνδρες Males	Γυναίκες Females	Σύνολο Total	
72	ΠΛΗΡΟΦΟΡΙΚΗ ΚΑΙ ΣΥΝΑΦΕΙΣ ΔΡΑΣΤΗΡΙΟΤΗΤΕΣ	1.744	2.417	1.404	3.821	0,93	24,37	24,20	24,31	53,51	45,47	50,57	COMPUTER AND RELATED ACTIVITIES
73	ΕΡΕΥΝΑ ΚΑΙ ΑΝΑΠΤΥΞΗ	256	211	326	537	0,13	24,13	24,01	24,06	77,36	51,61	61,76	RESEARCH AND DEVELOPMENT
74	ΆΛΛΕΣ ΕΠΙΧΕΙΡΗΜΑΤΙΚΕΣ ΔΡΑΣΤΗΡΙΟΤΗΤΕΣ	17.754	8.599	16.900	25.499	6,19	23,97	24,10	24,06	48,97	45,07	46,38	OTHER BUSINESS ACTIVITIES
75	ΔΗΜΟΣΙΑ ΔΙΟΙΚΗΣΗ ΚΑΙ ΑΜΥΝΑ, ΥΠΟΧΡΕΩΤΙΚΗ ΚΟΙΝΩΝΙΚΗ ΑΣΦΑΛΙΣΗ	1.525	1.304	2.234	3.538	0,86	26,28	26,15	26,20	52,80	55,95	54,79	PUBLIC ADMINISTRATION AND DEFENCE ; COMPULSORY SOCIAL SECURITY
80	ΕΚΠΑΙΔΕΥΣΗ	4.475	1.261	3.471	4.732	1,15	23,25	23,31	23,29	45,76	41,00	42,26	EDUCATION
85	ΥΓΕΙΑ ΚΑΙ ΚΟΙΝΩΝΙΚΗ ΜΕΡΙΜΝΑ	9.452	1.674	10.815	12.489	3,03	24,50	24,28	24,31	45,54	41,53	42,07	HEALTH AND SOCIAL WORK
90	ΔΙΑΘΕΣΗ ΛΥΜΑΤΩΝ ΚΑΙ ΑΠΟΡΡΙΜΑΤΩΝ, ΥΓΙΕΙΝΗ ΚΑΙ ΠΑΡΟΜΟΙΕΣ ΔΡΑΣΤΗΡΙΟΤΗΤΕΣ	408	662	168	830	0,20	24,04	23,11	23,85	46,17	43,76	45,70	SEWAGE AND REFUSE DISPOSAL, SANITATION AND SIMILAR ACTIVITIES
91	ΔΡΑΣΤΗΡΙΟΤΗΤΕΣ ΟΡΓΑΝΩΣΕΩΝ μ.α.κ.	2.820	1.721	2.168	3.889	0,94	24,61	25,66	25,19	55,96	51,46	53,40	ACTIVITIES OF MEMBERSHIP ORGANIZATIONS N.E.C
92	ΨΥΧΑΓΩΓΙΚΕΣ, ΠΟΛΙΤΙΣΤΙΚΕΣ ΚΑΙ ΑΘΛΗΤΙΚΕΣ ΔΡΑΣΤΗΡΙΟΤΗΤΕΣ	4.092	3.082	2.704	5.786	1,40	24,82	23,79	24,34	43,76	42,93	43,38	RECREATIONAL, CULTURAL AND SPORTING ACTIVITIES
93	ΆΛΛΕΣ ΔΡΑΣΤΗΡΙΟΤΗΤΕΣ ΠΑΡΟΧΗΣ ΥΠΗΡΕΣΙΩΝ	8.611	2.859	10.558	13.417	3,26	23,89	22,83	23,06	38,58	34,17	35,15	OTHER SERVICE ACTIVITIES
95	ΙΔΙΩΤΙΚΑ ΝΟΙΚΟΚΥΡΙΑ ΠΟΥ ΑΠΑΣΧΟΛΟΥΝ ΟΙΚΙΑΚΟ ΠΡΟΣΩΠΙΚΟ	14.409	2.455	9.309	11.764	2,86	24,53	24,38	24,41	32,58	18,79	21,68	PRIVATE HOUSEHOLDS WITH EMPLOYED PERSONS
99	ΕΤΕΡΟΔΙΚΟΙ ΟΡΓΑΝΙΣΜΟΙ ΚΑΙ ΟΡΓΑΝΑ	149	177	223	400	0,10	24,84	24,46	24,63	61,21	60,55	60,84	EXTRA-TERRITORIAL ORGANIZATIONS AND BODIES
	ΣΥΝΟΛΟ	242.835	219.686	192.184	411.870	100	23,72	23,64	23,68	44,52	40,65	42,71	TOTAL

⁽¹⁾ Ως αριθμός επιχειρήσεων λαμβάνεται ο συνολικός αριθμός των μονάδων (παραρτημάτων) των επιχειρήσεων.

⁽²⁾ Ο αριθμός των ασφαλισμένων δεν είναι διακριτός. Εάν ένας ασφαλισμένος απασχολείται σε διαφορετικούς εργοδότες με την ίδια οικονομική δραστηριότητα μετράται μία φορά.

⁽³⁾ Τα στοιχεία αναφέρονται στους ασφαλισμένους που εργάζονται με πλήρες ωράριο και τα μέσα ημερομίσθια προκύπτουν μόνο από τις τακτικές αποδοχές.

ΠΑΡΑΤΗΡΗΣΕΙΣ

1. Η μέση απασχόληση δεν παρουσιάζει μεγάλες αποκλίσεις σχετικά με το φύλο (άνδρες, γυναίκες).
2. Το γενικό μέσο ημερομίσθιο των γυναικών είναι το 91,3% του γενικού μέσου ημερομίσθιου των ανδρών.

⁽¹⁾ The Number of Enterprises refers to number of units (branches) of each enterprise

⁽²⁾ The number of insured individuals is not distinct. If the same person is employed in more than one employers with the same economic activity is counted as one

⁽³⁾ The above figures refer to insured individuals who are employed full-time and their average wages per day do not include leave benefits & season bonuses

COMMENTS

1. Average working days per month does not vary between males and females
2. The average wage per day for females is 91,3% of the average wage per day for males.

ΠΙΝΑΚΑΣ ΙΙ.4 : ΚΟΙΝΕΣ ΕΠΙΧΕΙΡΗΣΕΙΣ ΜΕ ΛΙΓΟΤΕΡΟΥΣ ΑΠΟ 10 ΜΙΣΘΩΤΟΥΣ
ΑΡΙΘΜΟΣ ΑΣΦΑΛΙΣΜΕΝΩΝ, ΜΕΣΗ ΑΠΑΣΧΟΛΗΣΗ ΚΑΙ ΜΕΣΟ ΗΜΕΡΟΜΙΣΘΙΟ ΑΝΑ ΟΙΚΟΝΟΜΙΚΗ ΔΡΑΣΤΗΡΙΟΤΗΤΑ ΕΡΓΟΔΟΤΗ ΚΑΙ ΦΥΛΟ
TABLE II.4 : ENTERPRISES WITH LESS THAN 10 EMPLOYEES
NUMBER OF INSURED INDIVIDUALS, AVERAGE EMPLOYMENT (DAYS), AVERAGE WAGE BY SEX & EMPLOYER'S ECONOMIC ACTIVITY

ΚΩΔ COD	Οικονομική Δραστηριότητα	Αριθμός Επιχειρήσεων ⁽¹⁾ No of Enterprises ⁽¹⁾	Αριθμός Ασφαλισμένων ⁽²⁾ Number of Insured Individuals ⁽²⁾				Μέση Απασχόληση ⁽³⁾ Average Employment (Days per Month) ⁽³⁾			Μέσο Ημερομίσθιο ⁽³⁾ Average Wage ⁽³⁾			Economic Activity
			Ανδρες Males	Γυναίκες Females	Σύνολο Total	%	Ανδρες Males	Γυναίκες Females	Σύνολο Total	Ανδρες Males	Γυναίκες Females	Σύνολο Total	
15	ΒΙΟΜΗΧΑΝΙΑ ΤΡΟΦΙΜΩΝ ΚΑΙ ΠΟΤΩΝ	6.481	7.728	5.778	13.506	21,23	24,14	23,67	23,94	44,46	39,57	42,39	MANUFACTURE OF FOOD PRODUCTS AND BEVERAGES
16	ΠΑΡΑΓΩΓΗ ΠΡΟΙΟΝΤΩΝ ΚΑΠΝΟΥ	12	15	11	26	0,04	24,87	24,00	24,50	63,42	58,37	61,32	MANUFACTURE OF TOBACCO PRODUCTS
17	ΠΑΡΑΓΩΓΗ ΚΛΩΣΤΟΥΦΑΝΤΟΥΡΓΙΚΩΝ ΥΛΩΝ	944	1.236	1.042	2.278	3,58	24,08	23,61	23,86	41,99	41,39	41,72	MANUFACTURE OF TEXTILES
18	ΚΑΤΑΣΚΕΥΗ ΕΙΔΩΝ ΕΝΔΥΣΗΣ, ΚΑΤΕΡΓΑΣΙΑ ΚΑΙ ΒΑΦΗ ΓΟΥΝΑΡΙΩΝ	1.993	1.464	2.796	4.260	6,70	22,96	22,59	22,72	41,20	40,82	40,95	MANUFACTURE OF WEARING APPAREL; DRESSING AND DYEING OF FUR
19	ΚΑΤΕΡΓΑΣΙΑ ΚΑΙ ΔΕΨΗ ΔΕΡΜΑΤΟΣ, ΚΑΤΑΣΚΕΥΗ ΕΙΔΩΝ ΤΑΞΙΔΙΟΥ (ΑΠΟΣΚΕΥΩΝ), ΤΣΑΝΤΩΝ, ΕΙΔΩΝ ΣΕΛΟΠΟΙΙΑΣ, ΕΙΔΩΝ ΣΑΓΜΑΤΟΠΟΙΙΑΣ ΚΑΙ ΥΠΟΔΗΜΑΤΩΝ	379	501	355	856	1,35	22,34	22,44	22,38	46,74	43,83	45,53	TANNING AND DRESSING OF LEATHER; MANUFACTURE OF LUGGAGE, HANDBAGS, SADDLERY, HARNESS AND FOOTWEAR
20	ΒΙΟΜΗΧΑΝΙΑ ΞΥΛΟΥ ΚΑΙ ΚΑΤΑΣΚΕΥΗ ΠΡΟΙΟΝΤΩΝ ΑΠΟ ΞΥΛΟ ΚΑΙ ΦΕΛΛΟ, ΕΚΤΟΣ ΑΠΟ ΤΑ ΕΠΙΓΛΑ ΚΑΤΑΣΚΕΥΗ ΕΙΔΩΝ ΚΑΛΑΘΟΠΟΙΙΑΣ ΚΑΙ ΣΠΑΡΤΟΠΛΕΚΤΙΚΗΣ	1.444	2.545	335	2.880	4,53	23,49	23,30	23,47	43,18	40,18	42,84	MANUFACTURE OF WOOD AND OF PRODUCTS OF WOOD AND CORK, EXCEPT FURNITURE; MANUFACTURE OF ARTICLES OF STRAW AND PLAITING MATERIALS
21	ΠΑΡΑΓΩΓΗ ΧΑΡΤΟΠΟΛΤΟΥ, ΧΑΡΤΙΟΥ ΚΑΙ ΠΡΟΙΟΝΤΩΝ ΑΠΟ ΧΑΡΤΙ	303	587	285	872	1,37	24,72	24,14	24,53	44,16	41,70	43,37	MANUFACTURE OF PULP, PAPER AND PAPER PRODUCTS

ΚΩΔ COD	Οικονομική Δραστηριότητα	Αριθμός Επιχειρήσεων ⁽¹⁾ No of Enterprises ⁽¹⁾	Αριθμός Ασφαλισμένων ⁽²⁾ Number of Insured Individuals ⁽²⁾				Μέση Απασχόληση ⁽³⁾ Average Employment (Days per Month) ⁽³⁾			Μέσο Ημερομίσθιο ⁽³⁾ Average Wage ⁽³⁾			Economic Activity
			Άνδρες Males	Γυναίκες Females	Σύνολο Total	%	Άνδρες Males	Γυναίκες Females	Σύνολο Total	Άνδρες Males	Γυναίκες Females	Σύνολο Total	
22	ΕΚΔΟΣΕΙΣ, ΕΚΤΥΠΩΣΕΙΣ ΚΑΙ ΑΝΑΠΑΡΑΓΩΓΗ ΠΡΟΕΤΕΓΡΑΜΜΕΝΩΝ ΜΕΣΩΝ ΕΓΓΡΑΦΗΣ ΉΧΟΥ ΚΑΙ ΕΙΚΟΝΑΣ ΚΑΙ ΜΕΣΩΝ ΠΛΗΡΟΦΟΡΙΚΗΣ.	2.175	2.804	2.447	5.251	8,25	24,61	24,18	24,41	48,01	44,08	46,20	PUBLISHING, PRINTING AND REPRODUCTION OF RECORDED MEDIA
23	ΠΑΡΑΓΩΓΗ ΟΠΤΑΝΘΡΑΚΑ (ΚΩΚ), ΠΡΟΙΟΝΤΩΝ ΔΙΥΛΙΣΗΣ ΠΕΤΡΕΛΑΙΟΥ ΚΑΙ ΠΥΡΗΝΙΚΩΝ ΚΑΥΣΙΜΩΝ.	46	105	24	129	0,20	24,82	24,83	24,82	54,53	47,51	53,22	MANUFACTURE OF COKE, REFINED PETROLEUM PRODUCTS AND NUCLEAR FUEL
24	ΠΑΡΑΓΩΓΗ ΧΗΜΙΚΩΝ ΟΥΣΙΩΝ ΚΑΙ ΠΡΟΙΟΝΤΩΝ	420	804	355	1.159	1,82	24,57	23,99	24,39	48,23	44,38	47,07	MANUFACTURE OF CHEMICALS AND CHEMICALS PRODUCTS
25	ΚΑΤΑΣΚΕΥΗ ΠΡΟΙΟΝΤΩΝ ΑΠΟ ΕΛΑΣΤΙΚΟ (ΚΑΟΥΤΣΟΥΚ) ΚΑΙ ΠΛΑΣΤΙΚΕΣ ΥΛΕΣ.	593	1.373	415	1.788	2,81	24,33	24,22	24,30	44,83	42,87	44,38	MANUFACTURE OF RUBBER AND PLASTIC PRODUCTS
26	ΚΑΤΑΣΚΕΥΗ ΑΛΛΩΝ ΠΡΟΙΟΝΤΩΝ ΑΠΟ ΜΗ ΜΕΤΑΛΛΙΚΑ ΟΡΥΚΤΑ.	1.781	3.644	514	4.158	6,54	23,30	23,87	23,37	45,11	40,72	44,56	MANUFACTURE OF OTHER NON-METALLIC MINERAL PRODUCTS
27	ΠΑΡΑΓΩΓΗ ΒΑΣΙΚΩΝ ΜΕΤΑΛΛΩΝ	204	435	100	535	0,84	24,28	23,83	24,19	48,03	41,63	46,85	MANUFACTURE OF BASIC METALS
28	ΚΑΤΑΣΚΕΥΗ ΜΕΤΑΛΛΙΚΩΝ ΠΡΟΙΟΝΤΩΝ, ΜΕ ΕΞΑΙΡΕΣΗ ΤΑ ΜΗΧΑΝΗΜΑΤΑ ΚΑΙ ΤΑ ΕΔΗ ΕΞΟΠΛΙΣΜΟΥ.	4.628	8.560	1.043	9.603	15,10	23,87	23,66	23,84	44,43	39,19	43,86	MANUFACTURE OF FABRICATED METAL PRODUCTS, EXCEPT MACHINERY AND EQUIPMENT
29	ΚΑΤΑΣΚΕΥΗ ΜΗΧΑΝΗΜΑΤΩΝ ΚΑΙ ΕΔΩΝ ΕΞΟΠΛΙΣΜΟΥ Μ.Α.Κ.	2.224	4.683	678	5.361	8,43	24,24	24,06	24,22	46,49	42,00	45,93	MANUFACTURE OF MACHINERY AND EQUIPMENT
30	ΚΑΤΑΣΚΕΥΗ ΜΗΧΑΝΩΝ ΓΡΑΦΕΙΟΥ ΚΑΙ ΗΛΕΚΤΡΟΝΙΚΩΝ ΥΠΟΛΟΓΙΣΤΩΝ	71	121	31	152	0,24	24,19	23,68	24,09	47,38	48,02	47,50	MANUFACTURE OF OFFICE MACHINERY AND COMPUTERS

ΚΩΔ COD	Οικονομική Δραστηριότητα	Αριθμός Επιχειρήσεων ⁽¹⁾ No of Enterprises ⁽¹⁾	Αριθμός Ασφαλισμένων ⁽²⁾ Number of Insured Individuals ⁽²⁾				Μέση Απασχόληση ⁽³⁾ Average Employment (Days per Month) ⁽³⁾			Μέσο Ημερομίσθιο ⁽³⁾ Average Wage ⁽³⁾			Economic Activity
			Άνδρες Males	Γυναίκες Females	Σύνολο Total	%	Άνδρες Males	Γυναίκες Females	Σύνολο Total	Άνδρες Males	Γυναίκες Females	Σύνολο Total	
31	ΚΑΤΑΣΚΕΥΗ ΗΛΕΚΤΡΙΚΩΝ ΜΗΧΑΝΩΝ ΚΑΙ ΣΥΣΚΕΥΩΝ Μ.Α.Κ.	609	1.172	253	1.425	2,24	24,33	24,13	24,30	43,26	41,42	42,94	MANUFACTURE OF ELECTRICAL MACHINERY AND APPARATUS N.E.C
32	ΚΑΤΑΣΚΕΥΗ ΕΞΟΠΛΙΣΜΟΥ ΚΑΙ ΣΥΣΚΕΥΩΝ ΡΑΔΙΟΦΩΝΙΑΣ, ΤΗΛΕΟΡΑΣΗΣ ΚΑΙ ΕΠΙΚΟΙΝΩΝΙΩΝ.	187	280	90	370	0,58	24,44	24,50	24,45	42,95	40,02	42,23	MANUFACTURE OF RADIO TELEVISION AND COMMUNICATION EQUIPMENT & APPARATUS
33	ΚΑΤΑΣΚΕΥΗ ΙΑΤΡΙΚΩΝ ΟΡΓΑΝΩΝ, ΟΡΓΑΝΩΝ ΑΚΡΙΒΕΙΑΣ ΚΑΙ ΟΠΤΙΚΩΝ ΟΡΓΑΝΩΝ, ΚΑΤΑΣΚΕΥΗ ΡΟΛΟΓΙΩΝ ΚΑΘΕ ΕΙΔΟΥΣ.	632	789	435	1.224	1,92	24,45	24,37	24,42	42,83	39,15	41,53	MANUFACTURE OF MEDICAL, PRECISION AND OPTICAL INSTRUMENTS, WATCHES AND CLOCKS
34	ΚΑΤΑΣΚΕΥΗ ΑΥΤΟΚΙΝΗΤΩΝ ΟΧΗΜΑΤΩΝ, ΚΑΤΑΣΚΕΥΗ ΡΥΜΟΥΛΚΟΥΜΕΝΩΝ ΚΑΙ ΗΜΙΡΥΜΟΥΛΚΟΥΜΕΝΩΝ ΟΧΗΜΑΤΩΝ.	161	313	42	355	0,56	24,32	24,02	24,28	48,93	45,35	48,51	MANUFACTURE OF MOTOR VEHICLES, TRAILERS AND SEMI-TRAILERS
35	ΚΑΤΑΣΚΕΥΗ ΛΟΙΠΟΥ ΕΞΟΠΛΙΣΜΟΥ ΜΕΤΑΦΟΡΩΝ	489	1.077	165	1.242	1,95	21,35	24,12	21,72	58,13	42,22	55,78	MANUFACTURE OF OTHER TRANSPORT EQUIPMENT
36	ΚΑΤΑΣΚΕΥΗ ΕΠΙΠΛΩΝ, ΛΟΙΠΕΣ ΒΙΟΜΗΧΑΝΙΕΣ Μ.Α.Κ.	2.715	4.693	1.202	5.895	9,27	23,77	23,50	23,72	43,98	40,11	43,20	MANUFACTURE OF FURNITURE; MANUFACTURING N.E.C
37	ΑΝΑΚΥΚΛΩΣΗ	97	239	52	291	0,46	22,13	24,56	22,57	42,64	38,54	41,84	RECYCLING
	ΣΥΝΟΛΟ	28.588	45.168	18.448	63.616	100	23,89	23,61	23,81	45,07	41,00	43,90	TOTAL

⁽¹⁾ Ως αριθμός επιχειρήσεων λαμβάνεται ο συνολικός αριθμός των μονάδων (παρατηρημάτων) των επιχειρήσεων.

⁽²⁾ Ο αριθμός των ασφαλισμένων δεν είναι διακριτός. Εάν ένας ασφαλισμένος απασχολείται σε διαφορετικούς εργοδότες με την ίδια οικονομική δραστηριότητα μετράται μία φορά.

⁽³⁾ Τα στοιχεία αναφέρονται στους ασφαλισμένους που εργάζονται με πλήρες ωράριο και τα μέσα ημερομίσθια προκύπτουν μόνο από τις τακτικές αποδοχές.

ΠΑΡΑΤΗΡΗΣΕΙΣ

1. Το γενικό μέσο ημερομίσθιο των γυναικών είναι το 90,96% του γενικού μέσου ημερομίσθιου των ανδρών.
2. Το μεγαλύτερο μέσο ημερομίσθιο 61,32 παρουσιάζεται στην οικονομική δραστηριότητα "Παραγωγή Προϊόντων Καπνού"
3. Η μέση απασχόληση κυμαίνεται από 21,72 έως 24,82 ημέρες χωρίς να παρατηρούνται μεγάλες αποκλίσεις ως προς το φύλο.

⁽¹⁾ The Number of Enterprises refers to number of units (branches) of each enterprise

⁽²⁾ The number of insured individuals is not distinct. If the same person is employed in more than one employers with the same economic activity is counted as one

⁽³⁾ The above figures refer to insured individuals who are employed full-time and their average wages per day do not include leave benefits & season bonuses

COMMENTS

1. Average wage per day for females is 90,96% of the average wage per day for males.
2. The highest average wage per day 61,32 appears in the economic activity 'Manufacture of Tobacco Products'.
3. The average days of employment per month varies between 21,72 and 24,82 days without significant differences by sex

Τμήμα ΙΙΙ : Οικοδομοτεχνικά Έργα - Οικοδόμοι

ΙΟΥΛΙΟΣ 2009 / JULY 2009
ΠΙΝΑΚΑΣ ΙΙΙ.1 : ΟΙΚΟΔΟΜΟΤΕΧΝΙΚΑ ΕΡΓΑ
ΓΕΩΓΡΑΦΙΚΗ ΚΑΤΑΝΟΜΗ ΕΡΓΩΝ ΚΑΙ ΟΙΚΟΔΟΜΩΝ
TABLE ΙΙΙ.1 : CONSTRUCTIONS
GEOGRAPHICAL DISTRIBUTION FOR CONSTRUCTIONS & CONSTRUCTION WORKERS

ΓΕΩΓΡ. ΔΙΑΜΕΡ. GEOGRAPHICAL DISTRICT	Έργα ⁽¹⁾ Construct ions ⁽¹⁾	Οικοδόμοι ⁽²⁾ Construction Workers ⁽²⁾	ΠΕΡΙΦΕΡΕΙΕΣ ADMINISTRATIONAL REGIONS	Έργα ⁽¹⁾ Construct ions ⁽¹⁾	Οικοδόμοι ⁽²⁾ Construction Workers ⁽²⁾		NOMOS PREFECTURE	Έργα ⁽¹⁾ Constructi ons ⁽¹⁾	Οικοδόμοι ⁽²⁾ Construction Workers ⁽²⁾
GR1 ΒΟΡΕΙΑ ΕΛΛΑΔΑ NORTHERN GREECE	13.162	40.185	GR11 ΑΝΑΤΟΛΙΚΗ ΜΑΚΕΔΟΝΙΑ - ΘΡΑΚΗ EASTERN MAKEDONIA	2.634	7.215	GR111	Έβρος / Evros	555	1.715
						GR112	Ξάνθη / Xanthi	393	1.071
						GR113	Ροδόπη / Rodopi	404	1.215
						GR114	Δράμα / Drama	479	1.055
						GR115	Καβάλα / Kavala	803	2.159
			GR12 ΚΕΝΤΡΙΚΗ ΜΑΚΕΔΟΝΙΑ CENTRAL MAKEDONIA	5.767	20.109	GR121	Ημαθία / Imathia	505	1.402
						GR122	Θεσσαλονίκη/Thessaloniki	2.301	10.523
						GR123	Κιλκίς / Kilkis	333	819
						GR124	Πέλλα / Pella	584	1.556
						GR125	Πιερία / Pieria	556	1.720
						GR126	Σέρρες / Serres	577	1.546
			GR13 ΔΥΤΙΚΗ ΜΑΚΕΔΟΝΙΑ WESTERN MAKEDONIA	1.683	3.973	GR127	Χαλκιδική / Chalkidiki	911	2.543
						GR131	Γρεβενά / Grevena	260	591
						GR132	Καστοριά / Kastoria	342	743
						GR133	Κοζάνη / Kozani	743	1.839
			GR14 ΘΕΣΣΑΛΙΑ THESSALIA	3.078	8.888	GR134	Φλώρινα / Florina	338	800
						GR141	Καρδίτσα / Karditsa	530	1.412
						GR142	Λάρισα / Larisa	849	3.077
						GR143	Μαγνησία / Magnisia	998	2.665
						GR144	Τρίκαλα / Trikala	701	1.734
GR2 ΚΕΝΤΡΙΚΗ ΕΛΛΑΔΑ CENTRAL GREECE	13.513	35.156	GR21 ΗΠΕΙΡΟΣ IPIROS	2.138	4.959	GR211	Αρτα / Arta	397	823
						GR212	Θεσπρωτία / Thesprotia	350	773
						GR213	Ιωάννινα / Ioannina	1.138	2.785
						GR214	Πρέβεζα / Preveza	253	578
			GR22 ΙΟΝΙΑ ΝΗΣΙΑ IONIAN ISLANDS	1.410	3.348	GR221	Ζάκυνθος / Zakynthos	300	549
						GR222	Κεφαλληνία / Kefallinia	403	996
						GR223	Κέρκυρα / Kerkyra	468	1.222
						GR224	Λευκάδα / Lefkada	239	581
			GR23 ΔΥΤΙΚΗ ΕΛΛΑΔΑ WESTERN GREECE	3.344	9.541	GR231	Αιτωλοακαρνανία Aitolioakarnania	1.101	2.780
						GR232	Αχαΐα / Achaia	1.457	4.601
						GR233	Ηλεία / Iliia	786	2.160
			GR24 ΣΤΕΡΕΑ ΕΛΛΑΔΑ CENTRAL GREECE	3.010	7.883	GR241	Βοιωτία / Viotia	553	2.030
						GR242	Εύβοια / Evia	1.148	2.572
						GR243	Ευρυτανία / Eritania	266	380
						GR244	Φθιώτιδα / Fthiotida	845	2.475
			GR25 ΠΕΛΟΠΟΝΝΗΣΟΣ PELOPONNISOS	3.611	9.425	GR245	Φωκίδα / Fokida	198	426
						GR251	Αργολίδα / Argolida	591	1.559
						GR252	Αρκαδία / Arkadia	619	1.537
						GR253	Κορινθία / Korinthia	920	2.767
						GR254	Λακωνία / Lakonia	473	1.045
						GR255	Μεσσηνία / Messinia	1.008	2.517
GR3 ΑΤΤΙΚΗ ΑΤΤΙΚΗ	9.740	47.978	GR31 ΑΤΤΙΚΗ ΑΤΤΙΚΗ	9.740	47.978	GR311	Αθήνα / Athens	5.360	31.640
						GR312	Ανατολική Αττική Eastern Attiki	2.583	9.479
						GR313	Δυτική Αττική Western Attiki	530	1.852
						GR314	Πειραιάς / Pireas	1.267	5.007
GR4 ΝΗΣΙΑ ΑΙΓΑΙΟΥ ΚΡΗΤΗ EGEO ISLANDS & CRITI	6.362	19.069	GR41 ΒΟΡΕΙΟ ΑΙΓΑΙΟ NORTHERN EGEO	1.411	3.221	GR411	Λέσβος / Lesvos	598	1.440
						GR412	Σάμος / Samos	311	695
						GR413	Χίος / Chios	502	1.086
			GR42 ΝΟΤΙΟ ΑΙΓΑΙΟ SOUTHERN EGEO	2.107	6.782	GR421	Δωδεκάνησος/Dodekanisos	921	3.396
						GR422	Κυκλάδες / Kyklades	1.186	3.386
			GR43 ΚΡΗΤΗ CRITI	2.844	9.066	GR431	Ηράκλειο / Iraklio	1.414	4.460
						GR432	Λασιθί / Lassithi	398	1.430
						GR433	Ρέθυμνο / Rethimno	321	1.045
						GR434	Χανιά / Chania	711	2.131
Άγνωστο / Unknown	52	342	Άγνωστο / Unknown	52	342	Άγνωστο / Unknown		52	342
ΣΥΝΟΛΑ / TOTAL	42.829	142.730	ΣΥΝΟΛΑ / TOTAL	42.829	142.730	ΣΥΝΟΛΑ / TOTAL		42.829	142.730

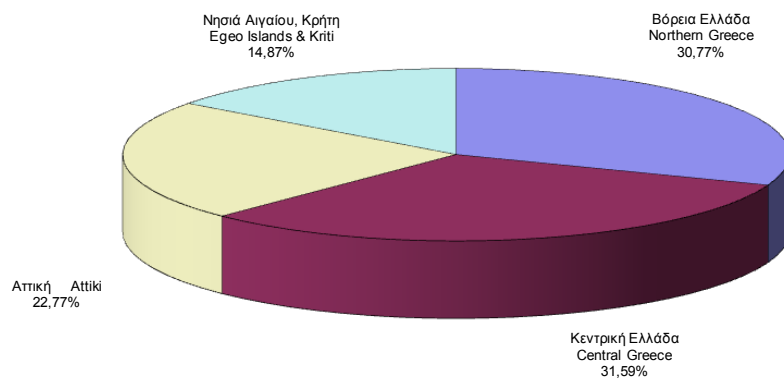
(1) Ο αριθμός έργων αφορά τα διακριτά έργα, δηλ. εάν το ίδιο έργο δηλώνεται σε πολλά υποκ/ματα, προσμετράται μία μόνο φορά.

(2) Ως αριθμός οικοδόμων έχει ληφθεί ο αριθμός όλων των διακριτών οικοδόμων ανά Υποκ/μα υποβολής της ΑΠΔ, δηλ. εάν ένας οικοδόμος έχει δηλωθεί πολλές φορές στο ίδιο υποκ/μα, προσμετράται μία μόνο φορά. Εάν ένας οικοδόμος έχει δηλωθεί σε πολλά υποκ/ματα προσμετράται τόσες φορές όσα είναι και τα υποκ/ματα αυτά.

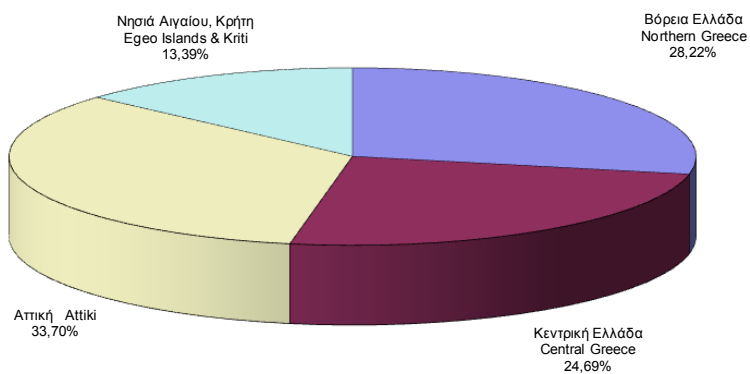
(1) The number of construction projects is distinct, i.e. if the same project is declared to different sub-branches is counted once.

(2) The number of construction workers is distinct by sub-branch i.e. if a construction worker is declared more than once in the same sub-branch counts as one, but if he is declared in different sub-branches we count him as many times as the sub-branches.

ΔΙΑΓΡΑΜΜΑ ΙΙΙ.1.1 : ΚΑΤΑΝΟΜΗ ΟΙΚΟΔΟΜΟΤΕΧΝΙΚΩΝ ΕΡΓΩΝ ΑΝΑ ΓΕΩΓΡΑΦΙΚΟ ΔΙΑΜΕΡΙΣΜΑ
CHART ΙΙΙ.1.1 : DISTRIBUTION OF CONSTRUCTIONS BY GEOGRAPHICAL DISTRICT



ΔΙΑΓΡΑΜΜΑ ΙΙΙ.1.2 : ΚΑΤΑΝΟΜΗ ΟΙΚΟΔΟΜΩΝ ΑΝΑ ΓΕΩΓΡΑΦΙΚΟ ΔΙΑΜΕΡΙΣΜΑ
CHART ΙΙΙ.1.2 : DISTRIBUTION OF CONSTRUCTION WORKERS BY GEOGRAPHICAL DISTRICT



ΙΟΥΛΙΟΣ 2009 / JULY 2009

ΠΙΝΑΚΑΣ ΙΙΙ.2 : ΟΙΚΟΔΟΜΟΤΕΧΝΙΚΑ ΕΡΓΑ

ΑΡΙΘΜΟΣ ΕΡΓΩΝ ΚΑΙ ΟΙΚΟΔΟΜΩΝ, ΜΕΣΗ ΠΡΑΓΜΑΤΟΠΟΙΗΘΕΙΣΑ ΑΠΑΣΧΟΛΗΣΗ ΚΑΙ ΜΕΣΟ ΗΜΕΡΟΜΙΣΘΙΟ ΑΝΑ ΥΠΟΚ/ΜΑ

TABLE ΙΙΙ.2 : CONSTRUCTIONS

NUMBER OF CONSTRUCTIONS & CONSTRUCTION WORKERS, AVERAGE ACCOMPLISHED EMPLOYMENT (DAYS), AVERAGE WAGE BY REGIONAL SUB-BRANCH

Κωδ. Code	Τίτλος Υποκ/τος Sub-branch name		Αριθμός Έργων ⁽¹⁾ Number of Construct ions ⁽¹⁾	Αριθμός Οικοδόμων ⁽²⁾ Number of Insured Construction Workers ⁽²⁾			Μέση Πραγματοποιηθείσα Απασχόληση ⁽³⁾ Average Accomplished			Μέσο Ημερομίσθιο ⁽³⁾ Average Wage ⁽³⁾		
				Ανδρες Males	Γυναίκες Females	Σύνολο Total	Ανδρες Males	Γυναίκες Females	Σύνολο Total	Ανδρες Males	Γυναίκες Females	Σύνολο Total
001	ΑΘΗΝΑΣ	Athens	79	389	1	390	11,48	15,00	11,49	67,09	55,11	67,05
083	Αγ.Αναργύρων	Ag. Anargiron	102	393	5	398	11,17	13,60	11,20	65,55	55,84	65,40
004	Αγ.Ιερόθεου	Ag. Ierotheou	94	345	5	350	10,42	11,80	10,44	67,23	60,21	67,11
065	Αγ.Παρασκευής	Ag. Paraskevi	397	2.076	18	2.094	11,41	11,50	11,41	65,47	58,04	65,41
008	Χολαργού	Cholargou	115	792	6	798	12,21	19,17	12,27	77,28	80,48	77,32
056	Αιγάλεω	Egaleo	97	512	7	519	12,29	15,57	12,33	65,86	66,65	65,87
041	Αλεξάνδρας	Alexandras	198	1.517	13	1.530	12,10	10,62	12,08	67,30	70,60	67,33
064	Αμαρουσίου	Marousi	574	4.188	32	4.220	12,65	14,22	12,66	68,18	66,00	68,16
012	Αμφιθέας	Amfitheas	138	890	10	900	10,74	13,10	10,76	65,62	63,73	65,59
095	Αχαρνών	Acharnon	328	1.228	7	1.235	11,20	10,57	11,20	66,15	61,79	66,13
006	Βύρωνα	Virona	66	316	7	323	11,47	10,57	11,45	65,90	57,03	65,73
096	Γαλατσίου	Galatsiou	67	314	3	317	10,50	14,00	10,53	64,70	68,29	64,74
084	Γλυφάδας	Glyfada	441	2.537	20	2.557	11,33	12,90	11,34	66,45	63,65	66,42
142	Βάρκιζας	Varkizas	262	1.097	13	1.110	10,04	12,15	10,07	65,65	62,40	65,60
097	Δάφνης	Dafnis	220	953	10	963	11,25	12,40	11,26	64,65	63,70	64,64
063	Ζωγράφου	Zografou	93	620	4	624	11,85	16,50	11,88	65,10	60,51	65,06
002	Ηλιούπολης	Ilioupolis	112	551	8	559	11,12	9,75	11,10	62,05	57,25	61,99
013	Ηρακλείου	Irakleiou	107	516	7	523	10,80	13,43	10,83	66,57	68,84	66,61
019	Πετρούπολης	Petroupoli	128	419	3	422	10,13	10,67	10,13	67,95	69,79	67,97
005	Ιλίου (Νέων Λιοσίων)	Iliou (Nea Liosia)	60	243	2	245	9,47	13,50	9,50	64,77	58,87	64,70
044	Καλλιθέας	Kallithea	135	994	8	1.002	12,27	10,63	12,26	65,12	55,89	65,05
093	Καματερού	Kamatero	355	1.243	14	1.257	10,74	13,00	10,76	66,14	61,59	66,08
039	Κεραμεικού	Kerameikos	111	716	5	721	12,83	11,00	12,82	63,22	60,91	63,20
098	Μοσχάτου	Moschato	63	430	4	434	12,87	8,75	12,83	64,92	54,54	64,86
073	Ν.Φιλαδέλφειας	N. Filadelfia	86	380	2	382	11,01	11,50	11,02	65,86	73,30	65,90
054	Νέας Ιωνίας	N. Ionia	119	596	4	600	12,44	17,50	12,47	66,32	73,73	66,39
046	Νέου Κόσμου	Neos Kosmos	121	777	6	783	11,59	11,17	11,59	64,60	69,71	64,64

Κωδ. Code	Τίτλος Υποκ/τος Sub-branch name		Αριθμός Έργων ⁽¹⁾	Αριθμός Οικοδόμων ⁽²⁾ Number of Insured Construction Workers ⁽²⁾			Μέση Πραγματοποιηθείσα Απασχόληση ⁽³⁾ Average Accomplished			Μέσο Ημερομίσθιο ⁽³⁾ Average Wage ⁽³⁾		
			Number of Construct ions ⁽¹⁾	Άνδρες Males	Γυναίκες Females	Σύνολο Total	Άνδρες Males	Γυναίκες Females	Σύνολο Total	Άνδρες Males	Γυναίκες Females	Σύνολο Total
042	Παγκρατίου	Pagrati	107	652	5	657	13,63	14,40	13,64	64,19	63,10	64,18
040	Πατησίων	Patision	85	552	6	558	10,78	10,67	10,78	64,17	62,04	64,15
045	Περιστερίου	Peristeri	120	509	4	513	10,55	18,00	10,61	67,13	62,87	67,07
060	Πλ. Συντάγματος	Syntagma Square	80	459	4	463	9,97	18,75	10,04	65,00	62,23	64,96
061	Πλατ. Αττικής	Attikis square	74	641	5	646	11,64	12,60	11,65	64,98	58,93	64,93
062	Πλατ. Ομονοίας	Omonoia Square	57	465	1	466	11,79	8,00	11,79	64,46	68,15	64,46
003	Χαϊδαρίου	Chaidari	82	361	5	366	10,47	10,60	10,47	64,71	59,80	64,64
047	Χαλανδρίου	Chalandri	415	3.922	28	3.950	14,53	16,50	14,55	77,99	84,34	78,04
Περιοχή Αθήνας			5.688	32.593	282	32.875	11,94	13,16	11,95	68,04	66,38	68,03
009	Αγ. Στέφανου	Ag. Stefanos	521	2.421	24	2.445	10,94	10,42	10,94	66,02	58,29	65,95
081	Σκάλας Ωρωπού	Skala Oropou	127	333	3	336	11,05	10,67	11,05	65,04	53,54	64,94
036	Αλιάρτου	Aliartos	22	63	4	67	10,38	9,00	10,30	64,51	60,11	64,29
072	Διστόμου Παρ.	Distomo Par.	13	39	2	41	11,23	15,00	11,41	62,28	70,43	62,80
087	Δίστομο	Distomo	22	47	1	48	13,74	20,00	13,88	70,01	56,70	69,61
037	Θήβας	Thiva	193	656	9	665	14,02	12,56	14,00	65,67	54,25	65,54
116	Κιάτου	Kiato	234	521	7	528	10,95	14,86	11,00	66,39	56,59	66,21
134	Δερβενίου	Derveni	36	133	0	133	10,95	0,00	10,95	65,27	0,00	65,27
126	Ξυλοκάστρου	Xilokastro	145	379	7	386	11,03	11,14	11,03	65,75	56,86	65,59
107	Κορίνθου	Korinthos	382	1.296	22	1.318	11,97	12,82	11,98	62,70	58,60	62,63
118	Λουτρακίου	Loutraki	105	351	4	355	11,70	8,75	11,66	67,36	60,51	67,30
143	Νεμέας	Nemea	18	45	2	47	12,02	11,00	11,98	64,15	65,33	64,20
094	Σπάτων	Spaton	303	980	13	993	10,45	12,08	10,47	66,47	59,65	66,36
076	Κορωπίου	Koropi	293	1.229	11	1.240	10,79	16,36	10,84	65,63	61,55	65,58
086	Μαρκόπουλου	Markopoulo	257	847	7	854	10,88	10,71	10,88	66,95	62,48	66,92
021	Λαυρίου	Lavrio	177	564	4	568	10,77	17,75	10,82	66,87	75,85	66,98
080	Κερατέας	Keratea	88	272	1	273	11,14	10,00	11,14	67,91	50,10	67,85
026	Λειβαδιάς	Livadia	133	445	1	446	11,67	10,00	11,67	65,98	74,08	66,00
089	Κάτω Τιθορέας	Kato Tithoreas	36	153	3	156	15,16	19,00	15,24	95,31	101,99	95,47
092	Ορχομενού	Orchomenos	19	51	0	51	11,45	0,00	11,45	66,03	0,00	66,03
085	Οινοφύτων	Oinofita	115	550	6	556	11,72	15,33	11,76	64,06	59,55	64,00
082	Ραφήνας	Rafina	267	1.011	9	1.020	10,74	14,44	10,78	65,36	63,75	65,34
088	Άνδρου	Andros	108	262	4	266	11,79	13,00	11,81	62,73	56,64	62,63
075	Καρύστου	Karistos	114	249	0	249	12,58	0,00	12,58	64,92	0,00	64,92
ΠΕΡΙΦΕΡΕΙΑΚΟ ΑΘΗΝΑΣ / ATHENS REGIONAL			9.416	45.490	426	45.916	11,76	13,02	11,78	67,49	64,69	67,46

Κωδ. Code	Τίτλος Υποκ/τος Sub-branch name	Αριθμός Έργων ⁽¹⁾	Αριθμός Οικοδόμων ⁽²⁾ Number of Insured Construction Workers ⁽²⁾			Μέση Πραγματοποιηθείσα Απασχόληση ⁽³⁾ Average Accomplished			Μέσο Ημερομίσθιο ⁽³⁾ Average Wage ⁽³⁾		
		Number of Construct ions ⁽¹⁾	Άνδρες Males	Γυναίκες Females	Σύνολο Total	Άνδρες Males	Γυναίκες Females	Σύνολο Total	Άνδρες Males	Γυναίκες Females	Σύνολο Total
601	ΒΟΛΟΥ Volos	504	1.402	17	1.419	11,76	10,71	11,75	64,87	61,73	64,84
610	Αγριάς Agria	73	191	5	196	9,14	9,60	9,15	65,47	61,58	65,37
619	Βελεστίνου Velesino	38	89	3	92	10,58	11,33	10,61	65,91	58,95	65,67
623	Ζαγοράς Zagora	64	159	1	160	12,94	10,00	12,93	62,31	65,19	62,33
615	Σκιάθου Skiathos	27	72	2	74	12,67	12,00	12,65	63,69	54,80	63,46
620	Σκοπέλου Skopelos	51	116	0	116	14,17	0,00	14,17	69,49	0,00	69,49
621	Νέας Ιωνίας Nea Ionia	112	309	4	313	10,20	8,75	10,18	65,29	62,65	65,26
605	Αλμυρού Almyros	94	164	2	166	11,68	19,50	11,77	63,77	52,28	63,54
617	Ν.Αγχιάλου N. Agchialos	35	129	0	129	11,02	0,00	11,02	65,40	0,00	65,40
ΠΕΡΙΦΕΡΕΙΑΚΟ ΒΟΛΟΥ / VOLOS REGIONAL		998	2.631	34	2.665	11,51	10,94	11,50	64,98	60,20	64,92
027	ΕΛΕΥΣΙΝΑΣ Elefsina	203	649	9	658	12,46	9,89	12,43	70,35	59,49	70,23
053	Ασπρόπυργου Aspropirgos	143	646	10	656	13,12	14,70	13,14	65,05	61,61	64,99
035	Μεγάρων Megara	184	530	8	538	10,28	12,00	10,30	65,93	58,01	65,79
ΠΕΡΙΦΕΡΕΙΑΚΟ ΕΛΕΥΣΙΝΑΣ / ELEFSINA REGIONAL		530	1.825	27	1.852	12,06	12,30	12,06	67,22	60,00	67,11
302	ΗΡΑΚΛΕΙΟΥ Iraklio	677	2.063	16	2.079	10,26	10,81	10,27	65,80	61,99	65,77
311	Αρκαλοχωρίου Arkalochori	89	177	1	178	10,17	5,00	10,14	66,90	63,58	66,89
316	Βιάννου Viannou	41	88	0	88	10,93	0,00	10,93	63,89	0,00	63,89
309	Μοιρών Miron	83	220	1	221	11,94	22,00	11,98	72,56	65,19	72,50
310	Τυμπακίου Timpaki	49	116	1	117	13,21	6,00	13,15	65,71	62,22	65,69
305	Αγ.Νικολάου Ag. Nikolaos	127	661	7	668	9,65	5,29	9,61	64,68	58,90	64,65
307	Νεάπολης Neapoli	64	169	2	171	9,76	5,50	9,71	65,61	58,99	65,57
304	Ιεράπετρας Ierapetra	101	272	2	274	10,79	17,50	10,84	64,58	64,62	64,58
315	Καμινίων Kaminia	23	101	1	102	11,46	9,00	11,43	68,53	50,10	68,39
317	Αγίου Μηνά Ag. Minas	112	494	3	497	8,97	10,33	8,97	64,53	61,74	64,51
312	Λιμ.Χερσονήσου Lim. Chersonisou	81	275	2	277	11,20	9,00	11,18	68,52	55,19	68,44
314	Ν.Αλικαρνασσού N. Alikarnasos	259	895	6	901	8,82	9,83	8,83	65,77	62,63	65,74
306	Σητείας Sitia	106	315	2	317	12,38	21,50	12,44	65,29	58,39	65,21
ΠΕΡΙΦΕΡΕΙΑΚΟ ΗΡΑΚΛΕΙΟΥ / IRAKLIO REGIONAL		1.812	5.846	44	5.890	10,18	10,20	10,18	65,98	61,26	65,94
501	ΘΕΣΣΑΛΟΝΙΚΗΣ Thessaloniki	145	1.246	13	1.259	15,38	14,62	15,37	71,18	61,59	71,08
531	25ης Μαρτίου 25th March	228	1.546	15	1.561	13,10	16,07	13,13	65,44	58,74	65,36
547	Βασιλικών Vasilikon	71	187	2	189	12,45	14,00	12,47	67,77	55,74	67,63
534	Ν.Μιχανιώνας N. Michaniona	83	257	3	260	12,84	17,67	12,89	65,51	59,17	65,41
504	Ευόσμου Evosmos	256	1.384	34	1.418	13,80	14,09	13,81	64,81	59,74	64,69
505	Ιωνίας Ionias	221	697	13	710	12,65	17,00	12,73	65,23	62,55	65,17

Κωδ. Code	Τίτλος Υποκ/τος Sub-branch name		Αριθμός Έργων ⁽¹⁾	Αριθμός Οικοδόμων ⁽²⁾ Number of Insured Construction Workers ⁽²⁾			Μέση Πραγματοποιηθείσα Απασχόληση ⁽³⁾ Average Accomplished			Μέσο Ημερομίσθιο ⁽³⁾ Average Wage ⁽³⁾		
			Number of Construct ions ⁽¹⁾	Άνδρες Males	Γυναίκες Females	Σύνολο Total	Άνδρες Males	Γυναίκες Females	Σύνολο Total	Άνδρες Males	Γυναίκες Females	Σύνολο Total
549	Κουφαλίων	Koufalia	43	88	3	91	12,72	18,00	12,89	68,33	56,28	67,78
550	Χαλκηδώνας	Chalkidona	31	70	1	71	13,37	22,00	13,49	66,98	59,26	66,80
503	Καλαμαριάς	Kalamaria	267	1.120	20	1.140	13,34	14,10	13,36	65,07	60,50	64,99
522	Λαγκαδά	Lafkada	160	361	9	370	12,74	15,33	12,81	65,75	59,81	65,58
556	Νεάπολης	Neapoli	384	1.486	24	1.510	13,61	12,29	13,59	65,68	62,19	65,63
560	Σταυρού	Stavrou	111	262	2	264	11,31	3,50	11,25	65,62	60,70	65,61
533	Πύλης Αξιού	Pilis Axiou	78	442	6	448	13,63	18,83	13,70	66,23	60,31	66,12
502	Τούμπα	Toumpa	223	1.217	15	1.232	13,29	15,07	13,31	64,87	60,57	64,81
Περιοχή Θεσσαλονίκης Thessaloniki territory			2.301	10.363	160	10.523	13,50	14,68	13,52	66,18	60,42	66,08
525	Αλεξανδρείας	Alexandria	94	291	6	297	14,79	12,33	14,74	65,99	60,60	65,90
544	Αξιούπολης	Axioupolis	51	106	1	107	13,81	22,00	13,89	64,67	60,61	64,61
551	Γουμένισσας	Goumenitsa	26	42	1	43	14,67	17,00	14,72	70,28	62,63	70,07
557	Πολύκαστρου	Polikasto	42	113	0	113	12,22	0,00	12,22	62,13	0,00	62,13
545	Αρναίας	Arnea	46	101	6	107	10,78	9,67	10,72	66,45	56,60	65,95
511	Βέροιας	Veroia	252	757	9	766	14,98	14,33	14,98	66,48	60,38	66,41
535	Γιαννιτών	Giannitsa	201	552	11	563	13,80	14,73	13,82	63,21	58,13	63,11
566	Κρύας βρύσης	Kria Vrasi	47	84	1	85	11,74	5,00	11,66	64,14	71,11	64,18
513	Εδεσσας	Edessa	148	466	2	468	15,72	20,00	15,74	64,87	55,11	64,82
543	Αριδαίας	Aridea	147	319	4	323	15,15	16,00	15,16	61,64	54,72	61,55
553	Σκύδρας	Skidra	41	114	3	117	10,56	14,00	10,65	65,18	56,31	64,88
518	Κατερίνης	Katerini	379	1.106	23	1.129	14,19	15,48	14,21	63,66	55,82	63,49
561	Αγινίου	Eginiou	46	117	1	118	11,70	2,00	11,62	64,13	74,08	64,14
542	Λιτοχώρου	Litochoro	131	467	6	473	13,37	13,50	13,37	65,01	57,39	64,91
519	Κιλκίς	Kilkis	188	476	9	485	13,58	14,67	13,60	62,52	59,60	62,46
564	Ν. Σάντας	N. Santas	26	71	0	71	10,27	0,00	10,27	63,24	0,00	63,24
512	Νάουσας	Naousa	159	335	4	339	14,82	17,25	14,85	66,39	60,21	66,31
536	Νέων Μουδανιών	Nea Moudania	191	412	13	425	12,96	17,00	13,08	63,43	56,29	63,14
559	Ν.Καλλικράτειας	N. Kallikratia	71	212	0	212	12,51	0,00	12,51	64,36	0,00	64,36
552	Κασσάνδρας	Kassandra	223	749	29	778	14,47	15,28	14,50	61,64	56,45	61,44
530	Πολυγύρου	Poligiros	226	571	5	576	13,40	15,20	13,41	65,50	51,56	65,37
537	Γαλάττας	Galatista	22	61	0	61	12,52	0,00	12,52	65,49	0,00	65,49
538	Γερακίνης	Gerakinis	36	98	1	99	11,59	12,00	11,60	66,24	60,93	66,18
515	Σερρών	Serres	344	956	39	995	14,66	15,15	14,68	62,87	55,01	62,55
546	Ηράκλειας	Irakleias	38	88	4	92	11,91	9,50	11,80	64,33	57,96	64,11
563	Ν.Ζίχνης	N.Zichnis	43	87	4	91	11,01	14,50	11,16	63,94	64,28	63,96

Κωδ. Code	Τίτλος Υποκ/τος Sub-branch name	Αριθμός Έργων ⁽¹⁾	Αριθμός Οικοδόμων ⁽²⁾ Number of Insured Construction Workers ⁽²⁾			Μέση Πραγματοποιηθείσα Απασχόληση ⁽³⁾ Average Accomplished			Μέσο Ημερομίσθιο ⁽³⁾ Average Wage ⁽³⁾		
		Number of Construct ions ⁽¹⁾	Άνδρες Males	Γυναίκες Females	Σύνολο Total	Άνδρες Males	Γυναίκες Females	Σύνολο Total	Άνδρες Males	Γυναίκες Females	Σύνολο Total
539	Νιγρίτας Nigrita	65	158	2	160	12,71	15,00	12,74	69,21	56,78	69,02
540	Σιδηροκάστρου Sidirokastro	87	198	10	208	13,47	15,10	13,55	63,09	57,42	62,78
521	Στρατωνίου Stratonio	96	275	10	285	15,25	14,90	15,24	63,28	53,43	62,95
ΠΕΡΙΦΕΡΕΙΑΚΟ ΘΕΣΣ/ΝΙΚΗΣ / THESSALONIKI REGIONAL		5.767	19.745	364	20.109	13,72	14,76	13,74	65,17	58,33	65,04
801	ΙΩΑΝΝΙΝΩΝ Ioannina	1.045	2.478	69	2.547	16,76	16,16	16,75	72,84	60,71	72,53
805	Κόνιτσας Konitsa	54	128	3	131	14,11	12,33	14,07	64,55	59,42	64,44
809	Μετσόβου Metsovo	39	106	1	107	15,17	15,00	15,17	66,15	55,11	66,05
803	Αρτας Arta	333	661	14	675	14,30	10,57	14,23	71,28	58,13	71,07
808	Φιλιππιάδας Filipiada	64	145	3	148	11,54	15,00	11,61	65,63	52,66	65,29
906	Ηγουμενίτσας Igoumenitsa	189	545	10	555	12,93	19,00	13,04	62,72	47,44	62,32
804	Παραμυθιάς Paramithia	77	119	0	119	10,17	0,00	10,17	68,55	0,00	68,55
806	Φιλιατών Filiaton	84	97	2	99	9,43	17,50	9,60	64,87	57,52	64,60
901	Κερκυρας Corfu	423	1.127	20	1.147	14,09	17,90	14,15	61,85	53,94	61,68
909	Ανω Λευκίμης Ano Lefkimi	45	74	1	75	10,92	10,00	10,91	64,82	52,61	64,67
905	Λευκάδος Lefkada	239	577	4	581	12,18	14,25	12,20	64,01	55,12	63,94
907	Βόνιτσας Vonitsa	99	177	1	178	11,40	7,00	11,37	66,87	58,28	66,84
802	Πρέβεζας Preveza	198	467	6	473	12,43	14,50	12,46	65,21	54,42	65,05
807	Πάργας Parga	55	103	2	105	13,34	8,00	13,24	66,20	65,19	66,18
ΠΕΡΙΦΕΡΕΙΑΚΟ ΙΩΑΝΝΙΝΩΝ / IOANNINA REGIONAL		2.944	6.804	136	6.940	14,43	15,59	14,45	68,31	57,49	68,08
510	ΚΑΒΑΛΑΣ Kavala	275	690	25	715	15,85	17,12	15,90	58,16	53,67	58,00
523	Ελευθερούπολης Eleftheroupolis	246	664	21	685	14,75	13,19	14,71	67,70	57,48	67,42
528	Λιμένα Θάσου Limenas Thasou	82	257	15	272	16,10	17,80	16,19	62,73	59,82	62,56
529	Λιμεναρίων Θάσου Limenarion Thasou	64	139	11	150	17,08	16,27	17,02	62,95	54,07	62,33
524	Χρυσούπολης Chrisoupolis	136	332	5	337	15,07	16,40	15,09	62,09	54,01	61,96
514	Δράμας Dramas	441	948	31	979	15,46	13,90	15,41	64,04	57,62	63,86
709	Κ.Νευροκοπίου K. Nevrokopi	38	73	3	76	13,49	17,00	13,63	64,19	56,62	63,81
703	Ξάνθης Xanthi	393	1.035	36	1.071	15,09	16,08	15,12	65,44	62,55	65,34
ΠΕΡΙΦΕΡΕΙΑΚΟ ΚΑΒΑΛΑΣ / KAVALA REGIONAL		1.675	4.138	147	4.285	15,35	15,61	15,36	63,66	57,94	63,46
102	ΚΑΛΑΜΑΤΑΣ Kalamata	445	1.072	62	1.134	12,66	10,90	12,57	63,24	57,20	62,96
125	Μελιγαλά Meligala	67	121	4	125	13,51	19,75	13,71	63,15	64,77	63,22
115	Μεσσήνης Messini	202	303	24	327	10,52	10,21	10,50	64,89	55,56	64,23
114	Πύλου Pilos	95	177	11	188	12,74	14,09	12,82	65,34	59,97	64,99
119	Κυπαρισσίας Kiparissia	119	196	3	199	13,57	14,33	13,58	62,92	59,66	62,87
121	Γαργαλιάνων Gargalianon	55	486	5	491	14,44	8,40	14,37	62,62	51,14	62,55
120	Φιλιατρών Filiatron	25	53	0	53	11,60	0,00	11,60	64,96	0,00	64,96
ΠΕΡΙΦΕΡΕΙΑΚΟ ΚΑΛΑΜΑΤΑΣ / KALAMATA REGIONAL		1.008	2.408	109	2.517	12,85	11,38	12,79	63,43	57,58	63,20

Κωδ. Code	Τίτλος Υποκ/τος Sub-branch name		Αριθμός Έργων ⁽¹⁾	Αριθμός Οικοδόμων ⁽²⁾ Number of Insured Construction Workers ⁽²⁾			Μέση Πραγματοποιηθείσα Απασχόληση ⁽³⁾ Average Accomplished			Μέσο Ημερομίσθιο ⁽³⁾ Average Wage ⁽³⁾		
			Number of Construct ions ⁽¹⁾	Άνδρες Males	Γυναίκες Females	Σύνολο Total	Άνδρες Males	Γυναίκες Females	Σύνολο Total	Άνδρες Males	Γυναίκες Females	Σύνολο Total
604	ΚΑΡΔΙΤΣΑΣ	Karditsa	362	1.043	20	1.063	14,66	15,10	14,67	64,58	58,95	64,47
613	Μουζακίου	Mouzakiou	72	156	2	158	13,47	7,00	13,39	66,85	56,90	66,78
616	Παλαμά	Palama	39	72	1	73	13,78	7,00	13,68	66,30	55,11	66,22
612	Σοφάδων	Sofadon	57	115	3	118	13,32	16,33	13,40	65,86	55,11	65,53
608	Καλαμπάκας	Kalampaka	167	388	8	396	15,05	14,63	15,04	62,61	59,07	62,54
603	Τρικάλων	Trikala	389	1.023	22	1.045	13,69	13,50	13,69	62,29	59,89	62,24
618	Πύλης	Pilis	97	215	2	217	13,69	15,50	13,71	65,62	56,97	65,53
622	Φαρκαδώνας	Farkadona	48	76	0	76	11,67	0,00	11,67	63,62	0,00	63,62
ΠΕΡΙΦΕΡΕΙΑΚΟ ΚΑΡΔΙΤΣΑΣ / KARDITSA REGIONAL			1.231	3.088	58	3.146	14,12	14,09	14,12	63,83	58,94	63,74
520	ΚΟΖΑΝΗΣ	Kozani	368	868	47	915	15,94	9,57	15,61	66,43	57,92	66,16
554	Σερβίων	Servion	90	180	5	185	14,86	13,80	14,83	64,48	55,10	64,25
526	Αμύνταιου	Aminteu	94	256	5	261	15,48	15,00	15,47	63,12	61,97	63,10
541	Γρεβενών	Grevena	237	547	9	556	16,27	15,44	16,26	63,97	58,23	63,89
562	Δεσκάτης	Deskati	23	35	0	35	17,31	0,00	17,31	61,55	0,00	61,55
517	Καστοριάς	Kastoria	262	546	8	554	16,49	18,75	16,52	64,01	57,47	63,91
565	Αργους Ορεστικού	Argos Orestiko	80	186	3	189	14,73	20,00	14,81	63,25	62,15	63,22
527	Πτολεμαϊδας	Ptolemaida	182	464	21	485	14,58	15,71	14,62	62,55	54,95	62,19
548	Σιάτιστας	Siatista	46	145	6	151	16,90	8,50	16,57	68,94	55,01	68,65
555	Τσοπλίου	Tsotiliou	57	102	1	103	14,68	19,00	14,72	64,72	50,10	64,54
516	Φλώρινας	Florina	244	524	15	539	16,56	8,20	16,32	62,72	57,37	62,64
ΠΕΡΙΦΕΡΕΙΑΚΟ ΚΟΖΑΝΗΣ / KOZANI REGIONAL			1.683	3.853	120	3.973	15,86	12,22	15,75	64,33	57,23	64,16
702	ΚΟΜΟΤΗΝΗΣ	Komotini	329	1.071	41	1.112	15,81	17,34	15,87	69,23	65,86	69,09
707	Σαπών	Sapon	75	100	3	103	12,32	10,00	12,25	73,13	63,43	72,90
701	Αλεξανδρούπολης	Alexandroupolis	299	964	16	980	15,70	14,19	15,68	65,44	64,91	65,43
708	Φερών	Feron	29	65	0	65	13,71	0,00	13,71	65,61	0,00	65,61
706	Διδυμοτείχου	Didimoticho	96	288	0	288	16,62	0,00	16,62	67,14	0,00	67,14
705	Ορεστιάδας	Orestiada	96	284	3	287	14,29	19,00	14,33	62,60	61,57	62,59
704	Σουφλίου	Soufliou	35	94	1	95	13,11	13,00	13,11	63,24	86,00	63,48
ΠΕΡΙΦΕΡΕΙΑΚΟ ΚΟΜΟΤΗΝΗΣ / KOMOTINI REGIONAL			959	2.866	64	2.930	15,45	16,22	15,46	66,97	65,60	66,94
023	ΛΑΜΙΑΣ	Lamia	361	1.034	13	1.047	12,34	12,77	12,35	72,31	59,16	72,14
147	Αμφικλείας	Amfiklia	34	74	1	75	11,78	4,00	11,68	68,70	65,19	68,69
038	Δομοκού	Domokou	47	176	1	177	15,27	10,00	15,24	83,99	58,28	83,90
079	Μακραλώμης	Makrakomi	71	157	1	158	10,09	10,00	10,09	65,82	55,11	65,76
043	Αμφισσας	Amfissa	122	242	3	245	12,85	22,00	12,96	65,40	49,00	65,06
090	Γραβιάς	Gravia	29	80	0	80	13,45	0,00	13,45	61,87	0,00	61,87

Κωδ. Code	Τίτλος Υποκ/τος Sub-branch name	Αριθμός Έργων ⁽¹⁾	Αριθμός Οικοδόμων ⁽²⁾ Number of Insured Construction Workers ⁽²⁾			Μέση Πραγματοποιηθείσα Απασχόληση ⁽³⁾ Average Accomplished			Μέσο Ημερομίσθιο ⁽³⁾ Average Wage ⁽³⁾		
		Number of Construct ions ⁽¹⁾	Άνδρες Males	Γυναίκες Females	Σύνολο Total	Άνδρες Males	Γυναίκες Females	Σύνολο Total	Άνδρες Males	Γυναίκες Females	Σύνολο Total
050	Ιτέας Irtea	47	99	2	101	11,58	10,00	11,54	67,65	50,10	67,35
051	Αταλάντης Atalantis	138	252	3	255	13,36	11,67	13,34	68,65	56,30	68,52
074	Αγ. Κων/νου Ag. Konstantinou	85	335	1	336	12,91	14,00	12,91	65,86	65,19	65,86
078	Λάρυμνας Larimna	15	36	1	37	13,83	2,00	13,51	68,38	60,93	68,35
029	Καρπενησίου Karpenisi	266	371	9	380	14,89	16,22	14,92	65,58	66,05	65,59
049	Στυλίδας Stilida	94	387	3	390	12,14	18,67	12,19	72,91	113,12	73,38
ΠΕΡΙΦΕΡΕΙΑΚΟ ΛΑΜΙΑΣ / LAMIA REGIONAL		1.309	3.243	38	3.281	12,84	13,92	12,85	69,99	65,09	69,93
602	ΛΑΡΙΣΑΣ Larissa	408	1.820	23	1.843	14,41	14,17	14,41	74,77	64,79	74,64
614	Αγιάς Agia	75	183	0	183	12,25	0,00	12,25	67,67	0,00	67,67
606	Ελασσόνας Elassona	96	178	3	181	14,03	7,67	13,93	65,69	57,96	65,62
607	Τυρνάβου Tirmavos	46	134	5	139	11,29	9,00	11,21	66,06	63,42	65,98
611	Φαρσάλων Farsala	43	99	0	99	12,40	0,00	12,40	65,43	0,00	65,43
624	Αν. Λάρισας An. Larissa	181	627	5	632	11,68	17,60	11,73	67,34	53,96	67,18
ΠΕΡΙΦΕΡΕΙΑΚΟ ΛΑΡΙΣΑΣ / LARISSA REGIONAL		849	3.041	36	3.077	13,49	13,39	13,49	71,90	62,36	71,79
203	ΜΥΤΙΛΗΝΗΣ Mitilini	240	640	26	666	13,05	18,27	13,25	62,90	44,16	61,89
217	Καλλονής Kallonis	86	244	3	247	12,54	12,00	12,53	66,44	66,01	66,43
215	Μήθυμνας Mithimnas	42	83	1	84	11,95	18,00	12,02	66,29	55,11	66,09
210	Παππιάδου Pappadou	45	80	0	80	9,76	0,00	9,76	69,82	0,00	69,82
208	Πλωμαρίου Plomariou	22	38	1	39	12,55	5,00	12,36	67,00	55,11	66,88
211	Πολυχνίτου Polichnitou	34	77	0	77	12,34	0,00	12,34	68,33	0,00	68,33
207	Μύρινας (Λήμνου) Mirimnas (Limnos)	129	246	1	247	14,44	20,00	14,47	61,59	55,11	61,56
202	Χίου Chios	502	1.076	10	1.086	10,94	12,60	10,95	65,22	60,65	65,17
ΠΕΡΙΦΕΡΕΙΑΚΟ ΜΥΤΙΛΗΝΗΣ / MITILINI REGIONAL		1.100	2.484	42	2.526	12,05	16,19	12,12	64,55	49,07	64,21
101	ΠΑΤΡΑΣ Patras	357	1.365	54	1.419	11,32	14,11	11,43	64,09	54,73	63,65
127	Κάτω Αχαΐας Kato Achaïas	110	290	11	301	9,19	12,55	9,31	66,88	64,77	66,77
131	Αγ. Αλεξίου Ag. Alexiou	230	759	18	777	10,22	9,33	10,20	65,36	58,37	65,21
144	Ρίου Riou	85	276	4	280	9,43	10,25	9,45	65,88	59,28	65,78
132	Ανω Πόλης Ano Polis	263	799	27	826	9,48	11,07	9,53	67,22	57,77	66,86
Περιοχή Πάτρας Patra territory		1.045	3.489	114	3.603	10,33	12,35	10,40	65,36	56,93	65,04
024	Αγρινίου Agrinio	411	1.226	10	1.236	11,89	10,50	11,88	66,61	60,92	66,57
070	Αμφιλοχίας Amfilochia	94	345	2	347	14,22	11,00	14,20	86,25	58,78	86,13
028	Αστακού Astakou	36	74	0	74	12,04	0,00	12,04	66,06	0,00	66,06
103	Αιγίου Egïou	262	620	5	625	12,12	10,00	12,10	66,15	60,09	66,11
146	Ακράτας Akrata	70	172	4	176	10,46	10,25	10,45	65,90	60,46	65,78
148	Καλαβρύτων Kalavrita	80	193	4	197	12,66	14,00	12,69	61,14	63,73	61,20

Κωδ. Code	Τίτλος Υποκ/τος Sub-branch name		Αριθμός Έργων ⁽¹⁾	Αριθμός Οικοδόμων ⁽²⁾ Number of Insured Construction Workers ⁽²⁾			Μέση Πραγματοποιηθείσα Απασχόληση ⁽³⁾ Average Accomplished			Μέσο Ημερομίσθιο ⁽³⁾ Average Wage ⁽³⁾		
			Number of Construct ions ⁽¹⁾	Ανδρες Males	Γυναίκες Females	Σύνολο Total	Ανδρες Males	Γυναίκες Females	Σύνολο Total	Ανδρες Males	Γυναίκες Females	Σύνολο Total
113	Αμαλιάδας	Amaliada	162	470	7	477	10,20	7,86	10,17	63,40	63,39	63,40
140	Βαρθολομιού	Vartholomiou	20	67	1	68	10,49	22,00	10,66	69,25	74,08	69,40
129	Γαστούνης	Gastounis	40	113	3	116	8,88	13,00	8,98	63,22	57,63	63,01
128	Λεχαινών	Lechena	85	182	3	185	11,11	4,33	11,00	66,89	57,77	66,84
903	Αργοστολίου	Argostoliou	227	576	8	584	13,19	20,00	13,28	62,65	54,23	62,48
908	Ιθάκης	Itakis	42	84	1	85	12,27	20,00	12,36	63,36	50,10	63,10
904	Ληξουρίου	Lixouriou	85	204	1	205	12,34	13,00	12,35	62,15	50,10	62,09
911	Πόρου	Porou				0	0,00	0,00	0,00	0,00	0,00	0,00
912	Σάμης	Samis	49	120	2	122	11,16	14,50	11,21	62,37	65,59	62,43
902	Ζακύνθου	Zakynthos	300	547	2	549	13,40	18,00	13,42	64,24	55,78	64,20
025	Μεσολογίου	Messologi	153	410	9	419	13,21	16,00	13,27	61,13	46,88	60,76
112	Ναυπάκτου	Nafaktos	308	521	5	526	12,79	10,60	12,76	67,32	63,99	67,29
104	Πύργου	Pirgos	265	645	4	649	11,51	14,75	11,53	63,72	52,56	63,63
145	Αρχαίας Ολυμπίας	Ancient Olimpia	54	220	4	224	13,88	21,00	14,00	55,76	39,70	55,33
122	Ζαχάρως	Zacharo	90	297	3	300	14,19	16,33	14,21	68,02	68,60	68,03
123	Κρεστένων	Krestena	70	140	1	141	12,66	3,00	12,59	64,75	55,11	64,74
ΠΕΡΙΦΕΡΕΙΑΚΟ ΠΑΤΡΑΣ / PATRA REGIONAL			3.948	10.715	193	10.908	11,67	12,75	11,69	65,58	56,63	65,41
010	ΠΕΙΡΑΙΑ	Piraeus	205	942	8	950	12,16	13,88	12,17	64,19	60,48	64,15
034	Αίγινας	Egina	175	409	2	411	9,71	12,00	9,72	68,69	54,10	68,60
068	Πόρου	Poros	60	203	0	203	14,28	0,00	14,28	67,24	0,00	67,24
213	Σερίφου	Serifos	69	122	1	123	14,39	22,00	14,45	64,34	58,28	64,26
067	Σπετσών	Spetses	38	193	1	194	11,87	16,00	11,89	67,85	58,94	67,78
057	Αγ.Σοφίας	Ag. Sofia	60	294	5	299	10,85	10,80	10,85	64,83	57,05	64,70
011	Αμφιάλη	Amfiali	83	323	1	324	12,07	15,00	12,08	63,64	66,23	63,65
048	Δραπετσώνας	Dραπεstona	59	288	3	291	11,84	10,00	11,82	64,82	58,72	64,76
059	Καμινίων	Kaminia	86	505	6	511	12,31	13,67	12,33	64,96	55,29	64,83
015	Κορυδαλλός	Koridalllos	127	482	3	485	11,27	8,67	11,26	64,25	54,15	64,20
058	Νίκαιας	Nikea	126	532	3	535	10,57	9,00	10,56	64,77	59,25	64,74
071	Περάματος	Peramatos	72	341	3	344	12,08	16,33	12,12	71,34	59,35	71,20
Περιοχή Πειραιά			1.160	4.634	36	4.670	11,71	12,67	11,72	65,58	58,16	65,51
201	Ερμούπολης	Erμούpolis	203	498	2	500	11,10	15,00	11,12	71,16	67,67	71,14
216	Μυκόνου	Mikonos	139	651	14	665	14,85	15,36	14,86	65,18	59,84	65,06
214	Τήνου	Tinos	122	337	0	337	10,93	0,00	10,93	77,22	0,00	77,22
205	Μήλου	Milos	91	222	0	222	13,13	0,00	13,13	66,23	0,00	66,23
209	Νάξου	Naxos	184	420	3	423	12,74	16,67	12,77	64,88	65,49	64,89

Κωδ. Code	Τίτλος Υποκ/τος Sub-branch name		Αριθμός Έργων ⁽¹⁾	Αριθμός Οικοδόμων ⁽²⁾ Number of Insured Construction Workers ⁽²⁾			Μέση Πραγματοποιηθείσα Απασχόληση ⁽³⁾ Average Accomplished			Μέσο Ημερομίσθιο ⁽³⁾ Average Wage ⁽³⁾		
			Number of Construct ions ⁽¹⁾	Ανδρες Males	Γυναίκες Females	Σύνολο Total	Ανδρες Males	Γυναίκες Females	Σύνολο Total	Ανδρες Males	Γυναίκες Females	Σύνολο Total
212	Θήρας	Thira	143	478	2	480	12,23	12,50	12,23	65,26	50,10	65,19
218	Πάρου	Paros	235	632	4	636	13,25	10,75	13,23	63,86	59,85	63,84
055	Σαλαμίνας	Salamina	176	457	3	460	11,92	17,33	11,95	65,38	59,57	65,32
204	Σάμου	Samos	135	296	4	300	9,75	10,25	9,75	65,35	61,97	65,30
219	Αγ.Κήρυκου	Ag. Kirikos	29	45	0	45	12,73	0,00	12,73	63,72	0,00	63,72
220	Ευδήλου	Evdilou	59	88	0	88	13,73	0,00	13,73	64,61	0,00	64,61
206	Καρλοβασίου	Karlovasiou	88	261	1	262	10,62	8,00	10,61	65,86	50,10	65,81
ΠΕΡΙΦΕΡΕΙΑΚΟ ΠΕΙΡΑΙΑ / PIRAEUS REGIONAL			2.764	9.019	69	9.088	12,03	13,33	12,04	66,02	59,30	65,97
401	ΡΟΔΟΥ	Rhodos	450	1.597	12	1.609	14,45	15,33	14,46	65,51	63,69	65,50
405	Αρχαγγέλου	Archaggelos	67	471	5	476	17,07	20,40	17,11	66,74	66,84	66,74
406	Καρπάθου	Karpathos	53	223	8	231	17,67	17,88	17,68	64,58	59,21	64,39
402	Καλύμνου	Kalymnos	79	238	0	238	11,87	0,00	11,87	67,30	0,00	67,30
403	Κω	Ko	154	583	7	590	16,76	16,00	16,75	61,58	60,36	61,57
404	Λέρου	Leros	70	153	0	153	10,33	0,00	10,33	64,19	0,00	64,19
407	Πάτμου	Patmos	48	99	0	99	12,32	0,00	12,32	71,18	0,00	71,18
ΠΕΡΙΦΕΡΕΙΑΚΟ ΡΟΔΟΥ / RHODOS REGIONAL			921	3.364	32	3.396	15,00	16,91	15,02	65,07	62,41	65,04
105	ΤΡΙΠΟΛΗΣ	Tripoli	311	783	16	799	13,86	15,50	13,90	64,84	58,09	64,68
130	Αστρους	Astros	80	186	4	190	12,20	8,50	12,13	65,02	56,93	64,90
135	Λεωνιδίου	Leonidio	46	107	1	108	12,04	15,00	12,06	61,77	65,19	61,81
109	Τροπαίων	Tropeon	38	56	0	56	9,68	0,00	9,68	67,48	0,00	67,48
106	Αργους	Argos	200	465	7	472	12,52	15,71	12,57	66,08	60,65	65,98
133	Κρανιδίου	Kranidi	134	453	0	453	12,36	0,00	12,36	64,60	0,00	64,60
110	Μεγαλόπολης	Megalopoli	144	375	9	384	14,05	12,11	14,00	69,67	57,68	69,43
111	Ναυπλίου	Nafplio	257	627	7	634	11,65	8,43	11,61	62,26	59,43	62,23
108	Σπάρτης	Sparti	167	413	6	419	13,03	16,83	13,09	62,03	51,70	61,84
117	Γυθείου	Gythio	93	211	1	212	11,44	6,00	11,41	64,84	55,11	64,82
137	Μολάων	Molaon	66	136	4	140	13,71	15,50	13,76	65,67	58,19	65,43
139	Νεάπολης	Neapoli	80	140	3	143	13,33	18,00	13,43	63,89	54,18	63,61
138	Σκάλας	Skalas	67	130	1	131	11,05	5,00	11,00	63,30	65,19	63,30
ΠΕΡΙΦΕΡΕΙΑΚΟ ΤΡΙΠΟΛΗΣ / TRIPOLI REGIONAL			1.683	4.082	59	4.141	12,72	13,61	12,73	64,70	57,53	64,59
022	ΧΑΛΚΙΔΑΣ	Chalkida	571	1.388	32	1.420	12,90	13,16	12,90	64,35	56,09	64,16
030	Αλιβερίου	Aliveri	194	326	6	332	11,90	15,50	11,97	66,13	59,32	65,97
077	Ιστιαίας	Istiaea	98	251	3	254	12,75	11,00	12,72	64,65	77,40	64,78
066	Αιδηψού	Edipsos	78	142	1	143	13,61	2,00	13,53	66,09	55,11	66,08
032	Κύμης	Kimi	134	266	0	266	12,42	0,00	12,42	67,32	0,00	67,32

Κωδ. Code	Τίτλος Υποκ/τος Sub-branch name	Αριθμός Έργων ⁽¹⁾	Αριθμός Οικοδόμων ⁽²⁾ Number of Insured Construction Workers ⁽²⁾			Μέση Πραγματοποιηθείσα Απασχόληση ⁽³⁾ Average Accomplished			Μέσο Ημερομίσθιο ⁽³⁾ Average Wage ⁽³⁾		
		Number of Constructions ⁽¹⁾	Άνδρες Males	Γυναίκες Females	Σύνολο Total	Άνδρες Males	Γυναίκες Females	Σύνολο Total	Άνδρες Males	Γυναίκες Females	Σύνολο Total
052	Μαντουδίου Mantoudi	24	42	0	42	11,26	0,00	11,26	68,18	0,00	68,18
136	Αγ. Άννας Ag. Anna	22	34	1	35	13,06	19,00	13,23	65,98	55,11	65,53
031	Λίμνης Limnis	27	79	1	80	13,73	20,00	13,81	65,84	52,98	65,60
ΠΕΡΙΦΕΡΕΙΑΚΟ ΧΑΛΚΙΔΑΣ / CHALKIDA REGIONAL		1.148	2.528	44	2.572	12,75	13,36	12,76	65,13	57,65	65,00
301	ΧΑΝΙΩΝ Chania	649	1.986	18	2.004	13,66	15,83	13,68	62,03	58,57	62,00
308	Κισσάμου Kissamou	62	125	2	127	12,86	16,50	12,92	61,62	51,77	61,42
303	Ρεθύμνου Rethimnou	266	846	7	853	12,99	16,71	13,02	63,55	63,78	63,56
313	Περάματος Peramatos	55	188	4	192	13,31	21,00	13,47	63,16	53,74	62,86
ΠΕΡΙΦΕΡΕΙΑΚΟ ΧΑΝΙΩΝ / CHANIA REGIONAL		1.032	3.145	31	3.176	13,43	16,74	13,46	62,48	58,53	62,43
Άγνωστο / Unknown		52	338	4	342	13,75	17,50	13,79	79,30	71,57	79,19
ΣΥΝΟΛΟ ΧΩΡΑΣ/ENTIRE COUNTRY		42.829	140.653	2.077	142.730	12,71	13,79	12,72	66,28	59,68	66,17

⁽¹⁾ Ο αριθμός έργων αφορά τα διακριτά έργα, δηλ. εάν το ίδιο έργο δηλώνεται σε πολλά υποκ/ματα, προσμετράται μία μόνο φορά.

⁽²⁾ Ως αριθμός οικοδόμων έχει ληφθεί ο αριθμός όλων των διακριτών οικοδόμων ανά Υποκ/μα υποβολής της ΑΠΔ, δηλ. εάν ένας οικοδόμος έχει δηλωθεί πολλές φορές στο ίδιο υποκ/μα, προσμετράται μία μόνο φορά. Εάν ένας οικοδόμος έχει δηλωθεί σε πολλά υποκ/ματα προσμετράται τόσες φορές όσα είναι και τα υποκ/ματα αυτά.

⁽³⁾ Για τον υπολογισμό της μέσης πραγματοποιηθείσας απασχόλησης και του μέσου ημερομισθίου χρησιμοποιήθηκαν οι πραγματοποιηθείσες ημέρες εργασίας. Για τον υπολογισμό της μέσης ασφαλιστέας απασχόλησης πολλαπλασιάζουμε τη μέση πραγματοποιηθείσα απασχόληση με το συντελεστή 1,2 . Αντίστοιχα, για τον υπολογισμό του μέσου ασφαλιστέου ημερομισθίου διαιρούμε το μέσο ημερομίσθιο με το συντελεστή 1,2 .

ΠΑΡΑΤΗΡΗΣΕΙΣ

1. Ο αριθμός διακριτών οικοδόμων, δηλ. των οικοδόμων με διαφορετικούς αριθμούς μητρώου ασφαλισμένου, είναι 124229, με γενική μέση απασχόληση ίση με 14,62 ημέρες.

2. Τα υψηλά μέσα ημερομίσθια σε κάποια υποκ/ματα, οφείλονται σε μεγάλα τεχνικά έργα που εκτελούνται στις περιοχές τους.

⁽¹⁾ The number of constructions is distinct, i.e if the same construction is declared in different sub-branches it counts once.

⁽²⁾ The number of construction workers is distinct by sub-branch, i.e if a construction worker is declared more than once in the same sub-branch it counts as one, but if he is declared in different sub-branches we count him as many times as the sub-branches.

⁽³⁾ The number of accomplished working days is used for the calculation of average accomplished employment and average wage. To calculate average employment subject to contribution, you must multiply average accomplished employment by (1,2) . To calculate average wage subject to contribution, you must divide average wage with (1,2).

COMMENTS

1. The distinct number of construction workers is 124229 and the average employment is 14,62 days.

2. High average wages in certain sub-branches are mainly due to major technical projects that are under construction in these areas.

ΠΙΝΑΚΑΣ ΙΙΙ.3 : ΟΙΚΟΔΟΜΟΤΕΧΝΙΚΑ ΕΡΓΑ
ΑΡΙΘΜΟΣ ΟΙΚΟΔΟΜΩΝ, ΜΕΣΗ ΑΠΑΣΧΟΛΗΣΗ ΚΑΙ ΜΕΣΟ ΗΜΕΡΟΜΙΣΘΙΟ ΑΝΑ ΗΛΙΚΙΑ
TABLE ΙΙΙ.3 : CONSTRUCTIONS

NUMBER OF CONSTRUCTION WORKERS, AVERAGE EMPLOYMENT (DAYS) & AVERAGE WAGE BY AGE

ΗΛΙΚΙΑ AGE	Αριθμός Οικοδόμων ⁽¹⁾ Number of Construction Workers ⁽¹⁾	Μέση Απασχόληση ⁽²⁾ Average Employment (days) ⁽²⁾	Μέσο Ημερομίσθιο ⁽²⁾ Average wage ⁽²⁾
Άγνωστη Unknown	14	14,79	63,25
<= 14	3	5,67	50,10
15-19	1.038	12,50	52,02
20-24	6.893	13,20	54,27
25-29	15.684	13,97	58,33
30-34	19.461	14,26	62,64
35-39	19.566	14,65	65,86
40-44	18.320	14,82	68,28
45-49	15.958	14,99	69,43
50-54	14.615	15,19	72,46
55-59	10.198	15,57	73,74
60-64	2.153	15,07	69,02
65-69	276	14,13	70,99
>= 70	50	12,44	69,09
ΣΥΝΟΛΑ TOTAL	124.229	14,62	66,17

⁽¹⁾ Ο αριθμός των οικοδόμων αναφέρεται στους διακριτούς οικοδόμους δηλ. στους οικοδόμους με διαφορετικούς αριθμούς μητρώου ασφαλισμένου.

⁽²⁾ Για τον υπολογισμό της μέσης απασχόλησης και του μέσου ημερομίσθιου χρησιμοποιήθηκαν οι πραγματοποιηθείσες ημέρες εργασίας.

ΠΑΡΑΤΗΡΗΣΕΙΣ

1. Η μικρότερη μέση ημέρα απασχόλησης (12,5 ημέρες) και ημερομίσθιο (52,02€) παρατηρούνται στις ηλικίες 15-19 ετών, αντίστοιχα, ενώ οι μεγαλύτερες μέσες τιμές απασχόλησης (15,57 ημέρες) και ημερομίσθιου (73,74€) παρατηρούνται στις ηλικίες 55-59 ετών.

2. Το μεγαλύτερο ποσοστό οικοδόμων (15,75%) παρουσιάζεται στις ηλικίες 35-39 ετών.

3. Η μέση απασχόληση ανέρχεται σε 14,62 ημέρες και το μέσο ημερομίσθιο σε 66,17€.

⁽¹⁾ The number of construction workers is distinct, i.e. each const. worker is counted only once, regardless the number of different projects he may work for.

⁽²⁾ The number of accomplished working days is used for the calculation of average employment and average wage.

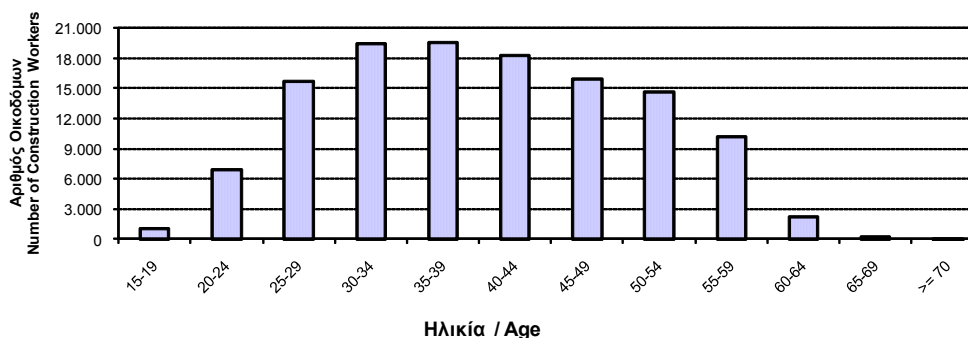
COMMENTS

1. The lowest average employment (12,5 days) and wage (52,02€) appears for ages between 15 and 19 years old, while the highest average employment (15,57 days) and wage (73,74€) appears for ages between 55 and 59 years old.

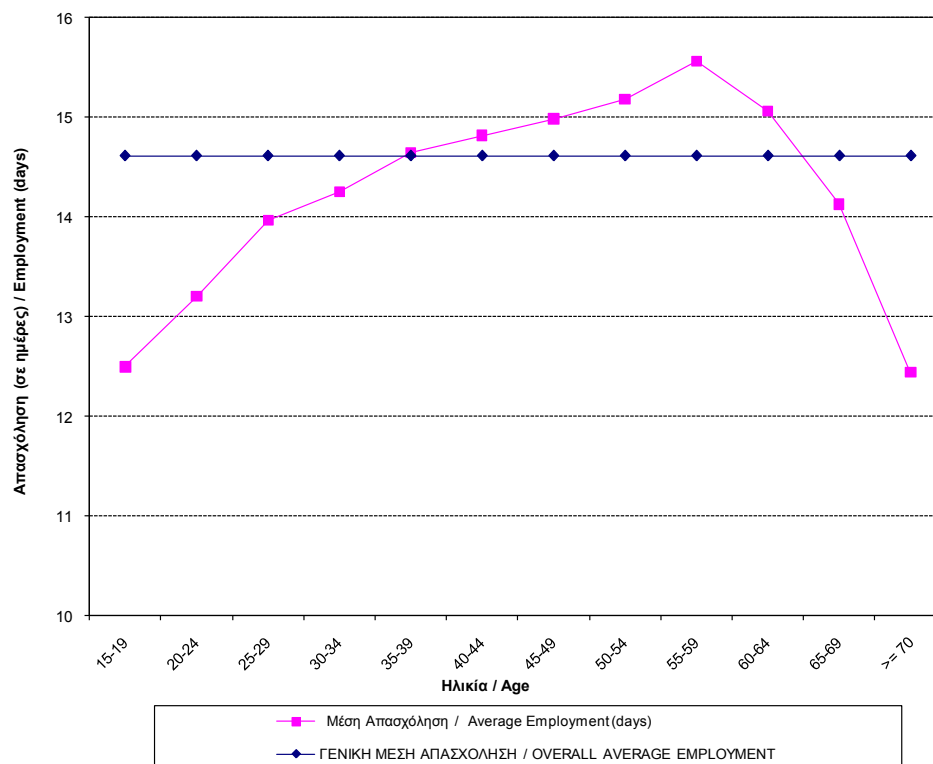
2. The highest percentage of the construction workers (15,75%) is aged between 35 and 39.

3. The average employment is 14,62 days and the average wage is 66,17€.

ΔΙΑΓΡΑΜΜΑ ΙΙΙ.3.1 : ΑΡΙΘΜΟΣ ΔΙΑΚΡΙΤΩΝ ΟΙΚΟΔΟΜΩΝ ΑΝΑ ΗΛΙΚΙΑ
CHART ΙΙΙ.3.1 : DISTRIBUTION OF DISTINCT CONSTRUCTION WORKERS BY AGE



ΔΙΑΓΡΑΜΜΑ III.3.2 : ΜΕΣΗ ΑΠΑΣΧΟΛΗΣΗ ΟΙΚΟΔΟΜΩΝ ΑΝΑ ΗΛΙΚΙΑ
CHART III.3.2 : AVERAGE EMPLOYMENT (DAYS) OF CONSTRUCTION WORKERS BY AGE



ΔΙΑΓΡΑΜΜΑ III.3.3 : ΜΕΣΟ ΗΜΕΡΟΜΙΣΘΙΟ ΟΙΚΟΔΟΜΩΝ ΑΝΑ ΗΛΙΚΙΑ
CHART III.3.3 : AVERAGE WAGE OF CONSTRUCTION WORKERS BY AGE

