

ΜΗΝΙΑΙΑ ΣΤΟΙΧΕΙΑ ΑΠΑΣΧΟΛΗΣΗΣ ΙΚΑ ΙΟΥΛΙΟΣ 2006

Τα μεγέθη που αναφέρονται στους πίνακες, όπως αριθμός ασφαλισμένων, αριθμός επιχειρήσεων κλπ, αφορούν μόνο στα ελεγμένα στοιχεία και όχι στο σύνολο.

ΠΕΡΙΕΧΟΜΕΝΑ

Σελίδα

ΤΜΗΜΑ 0 : Συγκεντρωτικά στοιχεία

Πίνακας 0.1: ΚΟΙΝΕΣ ΕΠΙΧΕΙΡΗΣΕΙΣ ΚΑΙ ΟΙΚΟΔΟΜΟΤΕΧΝΙΚΑ ΕΡΓΑ – ΚΑΤΑΝΟΜΗ ΤΩΝ ΕΠΙΧΕΙΡΗΣΕΩΝ, ΤΗΣ ΑΠΑΣΧΟΛΗΣΗΣ ΚΑΙ ΤΟΥ ΗΜΕΡΟΜΙΣΘΙΟΥ ΤΩΝ ΑΣΦΑΛΙΣΜΕΝΩΝ ΑΝΑ ΤΥΠΟ ΕΠΙΧΕΙΡΗΣΗΣ - ΔΙΑΓΡΑΜΜΑΤΑ.....	2
Πίνακας 0.2: ΚΟΙΝΕΣ ΕΠΙΧΕΙΡΗΣΕΙΣ - ΚΑΤΑΝΟΜΗ ΤΗΣ ΑΠΑΣΧΟΛΗΣΗΣ, ΤΟΥ ΗΜΕΡΟΜΙΣΘΙΟΥ ΚΑΙ ΤΟΥ ΜΕΣΟΥ ΜΙΣΘΟΥ ΤΩΝ ΑΣΦΑΛΙΣΜΕΝΩΝ ΑΝΑ ΤΥΠΟ ΑΠΑΣΧΟΛΗΣΗΣ.....	3
Πίνακας 0.3: ΚΟΙΝΕΣ ΕΠΙΧΕΙΡΗΣΕΙΣ ΚΑΙ ΟΙΚΟΔΟΜΟΤΕΧΝΙΚΑ ΕΡΓΑ – ΚΑΤΑΝΟΜΗ ΑΣΦΑΛΙΣΜΕΝΩΝ ΑΝΑ ΥΠΗΚΟΟΤΗΤΑ.....	4
Πίνακας 0.4: ΚΟΙΝΕΣ ΕΠΙΧΕΙΡΗΣΕΙΣ ΚΑΙ ΟΙΚΟΔΟΜΟΤΕΧΝΙΚΑ ΕΡΓΑ – ΚΑΤΑΝΟΜΗ ΑΣΦΑΛΙΣΜΕΝΩΝ ΑΝΑ ΗΛΙΚΙΑ ΚΑΙ ΦΥΛΟ.....	5
Πίνακας 0.5: ΚΟΙΝΕΣ ΕΠΙΧΕΙΡΗΣΕΙΣ ΚΑΙ ΟΙΚΟΔΟΜΟΤΕΧΝΙΚΑ ΕΡΓΑ – ΚΑΤΑΝΟΜΗ ΑΣΦΑΛΙΣΜΕΝΩΝ ΑΝΑ ΟΙΚΟΝΟΜΙΚΗ ΔΡΑΣΤΗΡΙΟΤΗΤΑ ΚΑΙ ΥΠΗΚΟΟΤΗΤΑ.....	6
Πίνακας 0.6: ΚΟΙΝΕΣ ΕΠΙΧΕΙΡΗΣΕΙΣ ΚΑΙ ΟΙΚΟΔΟΜΟΤΕΧΝΙΚΑ ΕΡΓΑ – ΚΑΤΑΝΟΜΗ ΑΣΦΑΛΙΣΜΕΝΩΝ ΑΝΑ ΕΠΑΓΓΕΛΜΑ ΚΑΙ ΥΠΗΚΟΟΤΗΤΑ.....	7

ΤΜΗΜΑ Ι: Κοινές Επιχειρήσεις με 10 Μισθωτούς και Άνω

Πίνακας Ι.1: ΑΡΙΘΜΟΣ ΕΠΙΧΕΙΡΗΣΕΩΝ ΚΑΙ ΑΡΙΘΜΟΣ ΑΣΦΑΛΙΣΜΕΝΩΝ ΣΤΟ Ι.Κ.Α - ΔΙΑΓΡΑΜΜΑ	9
Πίνακας Ι.2: ΑΡΙΘΜΟΣ ΑΣΦΑΛΙΣΜΕΝΩΝ ΣΤΟ Ι.Κ.Α. ΚΑΤΑ ΤΥΠΟ ΑΠΑΣΧΟΛΗΣΗΣ, ΦΥΛΟ, ΜΕΣΗ ΑΠΑΣΧΟΛΗΣΗ ΚΑΙ ΜΕΣΟ ΗΜΕΡΟΜΙΣΘΙΟ - ΔΙΑΓΡΑΜΜΑΤΑ.....	10
Πίνακας Ι.3: ΑΡΙΘΜΟΣ ΑΣΦΑΛΙΣΜΕΝΩΝ, ΜΕΣΗ ΑΠΑΣΧΟΛΗΣΗ, ΜΕΣΟ ΗΜΕΡΟΜΙΣΘΙΟ ΚΑΤΑ ΟΙΚΟΝΟΜΙΚΗ ΔΡΑΣΤΗΡΙΟΤΗΤΑ ΕΡΓΟΔΟΤΗ ΚΑΙ ΦΥΛΟ ΓΙΑ ΠΛΗΡΗ ΑΠΑΣΧΟΛΗΣΗ.....	12-15
Πίνακας Ι.4: ΑΡΙΘΜΟΣ ΑΣΦΑΛΙΣΜΕΝΩΝ, ΜΕΣΗ ΑΠΑΣΧΟΛΗΣΗ, ΜΕΣΟ ΗΜΕΡΟΜΙΣΘΙΟ ΚΑΤΑ ΟΙΚΟΝΟΜΙΚΗ ΔΡΑΣΤΗΡΙΟΤΗΤΑ ΕΡΓΟΔΟΤΗ ΚΑΙ ΦΥΛΟ ΓΙΑ ΠΛΗΡΗ ΑΠΑΣΧΟΛΗΣΗ ΣΤΗ ΜΕΤΑΠΟΙΗΣΗ.....	16-18

ΤΜΗΜΑ ΙΙ: Κοινές Επιχειρήσεις με Λιγότερους από 10 Μισθωτούς

Πίνακας ΙΙ.1: ΑΡΙΘΜΟΣ ΕΠΙΧΕΙΡΗΣΕΩΝ ΚΑΙ ΑΡΙΘΜΟΣ ΑΣΦΑΛΙΣΜΕΝΩΝ ΣΤΟ Ι.Κ.Α - ΔΙΑΓΡΑΜΜΑ.....	20
Πίνακας ΙΙ.2: ΑΡΙΘΜΟΣ ΑΣΦΑΛΙΣΜΕΝΩΝ ΣΤΟ Ι.Κ.Α. ΚΑΤΑ ΤΥΠΟ ΑΠΑΣΧΟΛΗΣΗΣ, ΦΥΛΟ, ΜΕΣΗ ΑΠΑΣΧΟΛΗΣΗ ΚΑΙ ΜΕΣΟ ΗΜΕΡΟΜΙΣΘΙΟ - ΔΙΑΓΡΑΜΜΑΤΑ.....	21
Πίνακας ΙΙ.3: ΑΡΙΘΜΟΣ ΑΣΦΑΛΙΣΜΕΝΩΝ, ΜΕΣΗ ΑΠΑΣΧΟΛΗΣΗ, ΜΕΣΟ ΗΜΕΡΟΜΙΣΘΙΟ ΚΑΤΑ ΟΙΚΟΝΟΜΙΚΗ ΔΡΑΣΤΗΡΙΟΤΗΤΑ ΕΡΓΟΔΟΤΗ ΚΑΙ ΦΥΛΟ ΓΙΑ ΠΛΗΡΗ ΑΠΑΣΧΟΛΗΣΗ.....	23-26
Πίνακας ΙΙ.4: ΑΡΙΘΜΟΣ ΑΣΦΑΛΙΣΜΕΝΩΝ, ΜΕΣΗ ΑΠΑΣΧΟΛΗΣΗ, ΜΕΣΟ ΗΜΕΡΟΜΙΣΘΙΟ ΚΑΤΑ ΟΙΚΟΝΟΜΙΚΗ ΔΡΑΣΤΗΡΙΟΤΗΤΑ ΕΡΓΟΔΟΤΗ ΚΑΙ ΦΥΛΟ ΓΙΑ ΠΛΗΡΗ ΑΠΑΣΧΟΛΗΣΗ ΣΤΗ ΜΕΤΑΠΟΙΗΣΗ.....	27-29

ΤΜΗΜΑ ΙΙΙ : Οικοδομοτεχνικά Έργα - Οικοδόμοι

Πίνακας ΙΙΙ.1: ΓΕΩΓΡΑΦΙΚΗ ΚΑΤΑΝΟΜΗ ΕΡΓΩΝ ΚΑΙ ΟΙΚΟΔΟΜΩΝ - ΔΙΑΓΡΑΜΜΑΤΑ.....	31
Πίνακας ΙΙΙ.2: ΑΡΙΘΜΟΣ ΕΡΓΩΝ ΚΑΙ ΟΙΚΟΔΟΜΩΝ, ΜΕΣΗ ΑΠΑΣΧΟΛΗΣΗ, ΜΕΣΟ ΗΜΕΡΟΜΙΣΘΙΟ ΑΝΑ ΥΠΟΚΑΤΑΣΤΗΜΑ.....	33-41
Πίνακας ΙΙΙ.3: ΑΡΙΘΜΟΣ ΟΙΚΟΔΟΜΩΝ, ΜΕΣΗ ΑΠΑΣΧΟΛΗΣΗ, ΜΕΣΟ ΗΜΕΡΟΜΙΣΘΙΟ ΑΝΑ ΗΛΙΚΙΑ – ΔΙΑΓΡΑΜΜΑΤΑ.....	43

Τμήμα 0 : Συγκεντρωτικά Στοιχεία

ΙΟΥΛΙΟΣ 2006 / JULY 2006

ΠΙΝΑΚΑΣ 1: ΚΟΙΝΕΣ ΕΠΙΧΕΙΡΗΣΕΙΣ ΚΑΙ ΟΙΚΟΔΟΜΟΤΕΧΝΙΚΑ ΕΡΓΑ
ΚΑΤΑΝΟΜΗ ΤΩΝ ΕΠΙΧΕΙΡΗΣΕΩΝ, ΤΗΣ ΑΠΑΣΧΟΛΗΣΗΣ ΚΑΙ ΤΟΥ ΗΜΕΡΟΜΙΣΘΙΟΥ ΤΩΝ ΑΣΦΑΛΙΣΜΕΝΩΝ ΑΝΑ ΤΥΠΟ ΕΠΙΧΕΙΡΗΣΗΣ

TABLE 1 : ENTERPRISES & CONSTRUCTIONS

DISTRIBUTION OF ENTERPRISES, AVERAGE DAYS OF EMPLOYMENT PER MONTH , AVERAGE WAGE PER DAY BY TYPE OF ENTERPRISE

ΤΥΠΟΣ ΕΠΙΧΕΙΡΗΣΗΣ TYPE OF ENTERPRISE	Αριθμός Επιχειρήσεων & Οικοδομοτεχνικών Έργων Number of Enterprises & Constructions	Αριθμός Ασφαλισμένων Number of Insured Individuals			Μέση Απασχόληση Average days of Employment per month			Μέσο Ημερομίσθιο (Τακτικών Αποδοχών) Average Wage per day (Regular earnings only)		
		Άνδρες Males	Γυναίκες Females	Σύνολο Total	Άνδρες Males	Γυναίκες Females	Σύνολο Total	Άνδρες Males	Γυναίκες Females	Σύνολο Total
Κοινές Επιχειρήσεις - Enterprises	259.754	961.066	800.825	1.761.891	23,79	23,29	23,56	50,48	39,69	45,63
Οικοδομοτεχνικά Έργα - Constructions	65.513	202.144	3.035	205.179	15,41	15,09	15,40	55,32	50,69	55,25
Σύνολο Total	325.267	1.163.210	803.860	1.967.070	22,35	23,26	22,72	51,05	39,72	46,30

Παρατηρήσεις:

1) Ο αριθμός ασφαλισμένων είναι διακριτός και δεν είναι το σύνολο των ασφαλισμένων του ΙΚΑ-ΕΤΑΜ αλλά μόνο όσοι έχουν ενταχτεί στο σύστημα των ΑΠΔ και έχουν ελεγχθεί κατά την ημερομηνία επεξεργασίας των στοιχείων.

2) Η μέση απασχόληση και το μέσο ημερομίσθιο αναφέρονται για κάθε απασχόληση εργαζομένου χωρίς να περιλαμβάνουν το σύνολο των απασχολήσεων του σε περίπτωση πολλαπλών απασχολήσεων.

Comments

1) The number of insured individuals is distinct and does not refer to the total population insured by IKA-ETAM but to those individuals which are insured through the DPS (Detailed Periodical Statements) system and have been checked by the data processing date

2) Average days of employment per month and average wage per day do not refer to distinct individuals as for those with more than one employment, days and salary are not aggregated.

3) Regular earnings exclude bonuses and overtime

ΙΟΥΛΙΟΣ 2006 / JULY 2006
ΠΙΝΑΚΑΣ 2 : ΚΟΙΝΕΣ ΕΠΙΧΕΙΡΗΣΕΙΣ

ΚΑΤΑΝΟΜΗ ΤΗΣ ΑΠΑΣΧΟΛΗΣΗΣ, ΤΟΥ ΗΜΕΡΟΜΙΣΘΙΟΥ ΚΑΙ ΤΟΥ ΜΕΣΟΥ ΜΙΣΘΟΥ ΤΩΝ ΑΣΦΑΛΙΣΜΕΝΩΝ ΑΝΑ ΤΥΠΟ ΑΠΑΣΧΟΛΗΣΗΣ

TABLE 2 : REGULAR ENTERPRISES

DISTRIBUTION OF EMPLOYMENT, AVERAGE WAGE PER DIEM, AND AVERAGE SALARY OF THE INSURED INDIVIDUALS BY TYPE OF EMPLOYMENT

		ΙΟΥΛΙΟΣ 2006 / JULY 2006					
	ΤΥΠΟΣ ΑΠΑΣΧΟΛΗΣΗΣ	ΦΥΛΟ	ΑΝΔΡΕΣ MEN	ΓΥΝΑΙΚΕΣ WOMEN	ΣΥΝΟΛΟ TOTAL	SEX	TYPE OF EMPLOYMENT
ΣΥΝΟΛΟ ΚΟΙΝΩΝ ΕΠΙΧΕΙΡΗΣΕΩΝ	ΠΛΗΡΗΣ ΑΠΑΣΧΟΛΗΣΗ	ΑΡΙΘΜΟΣ ΑΣΦΑΛΙΣΜΕΝΩΝ	889.800	661.198	1.550.998	NUMBER OF INSURED INDIVIDUALS	FULL TIME
		ΜΕΣΗ ΑΠΑΣΧΟΛΗΣΗ	24,20	24,07	24,14	AVERAGE EMPLOYMENT	
		ΜΕΣΟ ΗΜΕΡΟΜΙΣΘΙΟ	52,22	42,72	48,18	AVERAGE WAGE	
		ΜΕΣΟΣ ΜΙΣΘΟΣ	1263,74	1028,00	1163,24	AVERAGE SALARY	
	ΜΕΡΙΚΗ ΑΠΑΣΧΟΛΗΣΗ	ΑΡΙΘΜΟΣ ΑΣΦΑΛΙΣΜΕΝΩΝ	82.736	146.406	229.142	NUMBER OF INSURED INDIVIDUALS	PART TIME
		ΜΕΣΗ ΑΠΑΣΧΟΛΗΣΗ	19,50	19,83	19,71	AVERAGE EMPLOYMENT	
		ΜΕΣΟ ΗΜΕΡΟΜΙΣΘΙΟ	28,29	24,04	25,55	AVERAGE WAGE	
		ΜΕΣΟΣ ΜΙΣΘΟΣ	551,52	476,62	503,67	AVERAGE SALARY	
	ΣΥΝΟΛΟ*	ΑΡΙΘΜΟΣ ΑΣΦΑΛΙΣΜΕΝΩΝ	978.120	814.613	1.792.733	NUMBER OF INSURED INDIVIDUALS	TOTAL
		ΜΕΣΗ ΑΠΑΣΧΟΛΗΣΗ	23,79	23,29	23,56	AVERAGE EMPLOYMENT	
		ΜΕΣΟ ΗΜΕΡΟΜΙΣΘΙΟ	50,48	39,69	45,63	AVERAGE WAGE	
		ΜΕΣΟΣ ΜΙΣΘΟΣ	1200,60	924,44	1075,11	AVERAGE SALARY	

REGULAR ENTERPRISES

(1) Ο αριθμός των ασφαλισμένων δεν είναι διακριτός, επειδή ο ίδιος ασφαλισμένος μπορεί να μετρηθεί τόσες φορές όσοι είναι και οι εργοδότες του.

(1) The number of insured individuals is not distinct, because the same person can be counted as many times as many employers it has.

(2) Ως ασφαλισμένοι με "πλήρη απασχόληση" έχει ληφθεί ο αριθμός των ασφαλισμένων του ΙΚΑ-ΕΤΑΜ που εργάζονται με πλήρες ωράριο ανεξάρτητα από τον αριθμό των ημερών εβδομαδιαίως, αλλιώς θεωρούνται ως εργαζόμενοι με "μερική απασχόληση"

(2) Full-time employees refer to number of individuals insured by IKA-ETAM who work full-time regardless of the number of working days per week, in any other case, they are considered part-time employees.

(3) Στο " ΣΥΝΟΛΟ* " περιλαμβάνονται οι μισθωτοί με πλήρη και μερική απασχόληση καθώς και εκείνοι για τους οποίους δεν έχει δηλωθεί ή είναι λάθος ο τύπος της απασχόλησης

(3) As "TOTAL" we consider all employees with full or part time employment and even those for which no type of employment has been declared or it is wrong.

ΙΟΥΛΙΟΣ 2006 / JULY 2006

**ΠΙΝΑΚΑΣ 3 : ΚΟΙΝΕΣ ΕΠΙΧΕΙΡΗΣΕΙΣ ΚΑΙ ΟΙΚΟΔΟΜΟΤΕΧΝΙΚΑ ΕΡΓΑ
ΚΑΤΑΝΟΜΗ ΑΣΦΑΛΙΣΜΕΝΩΝ ΑΝΑ ΥΠΗΚΟΟΤΗΤΑ
TABLE 3 : ENTERPRISES & CONSTRUCTIONS
DISTRIBUTION OF INSURED POPULATION BY NATIONALITY**

Υπηκοότητα Nationality	Αριθμός Ασφαλισμένων σε Κοινές Επιχειρήσεις (1)				Αριθμός Ασφαλισμένων σε Οικοδομοτεχνικά Έργα ⁽¹⁾				Σύνολο Ασφαλισμένων ⁽¹⁾			
	Number of Insured Individuals in Enterprises ⁽¹⁾				Number of Insured Individuals in Constructions ⁽¹⁾				Total Insured Population ⁽¹⁾			
	Άνδρες Males	Γυναίκες Females	Σύνολο Total	%	Άνδρες Males	Γυναίκες Females	Σύνολο Total	%	Άνδρες Males	Γυναίκες Females	Σύνολο Total	%
Ελλάδα - Greece	853.115	716.317	1.569.432	89,08	116.118	2.114	118.232	57,62	969.233	718.431	1.687.664	85,80
Αλβανία - Albania	52.515	32.996	85.511	4,85	62.820	579	63.399	30,90	115.335	33.575	148.910	7,57
Ρωσία - Russia	6.089	13.643	19.732	1,12	4.171	86	4.257	2,07	10.260	13.729	23.989	1,22
Βουλγαρία - Bulgaria	5.116	10.317	15.433	0,88	1.811	45	1.856	0,90	6.927	10.362	17.289	0,88
Πακιστάν - Pakistan	10.774	41	10.815	0,61	1.647	5	1.652	0,81	12.421	46	12.467	0,63
Ρουμανία - Romania	4.790	4.484	9.274	0,53	4.808	95	4.903	2,39	9.598	4.579	14.177	0,72
Ινδία - India	4.501	95	4.596	0,26	526	1	527	0,26	5.027	96	5.123	0,26
Φιλιππίνες - Philippines	1.080	2.974	4.054	0,23	12	1	13	0,01	1.092	2.975	4.067	0,21
Μπαγκλαντές - Bangladesh	3.556	32	3.588	0,20	57	0	57	0,03	3.613	32	3.645	0,19
Γεωργία - Georgia	1.253	2.312	3.565	0,20	1.370	17	1.387	0,68	2.623	2.329	4.952	0,25
Πολωνία - Poland	1.330	1.985	3.315	0,19	1.431	18	1.449	0,71	2.761	2.003	4.764	0,24
Ουκρανία - Ukraine	658	2.362	3.020	0,17	281	13	294	0,14	939	2.375	3.314	0,17
Βρετανία - United Kingdom	1.084	1.562	2.646	0,15	22	0	22	0,01	1.106	1.562	2.668	0,14
Αίγυπτος - Egypt	2.216	128	2.344	0,13	2.852	9	2.861	1,39	5.068	137	5.205	0,26
Κύπρος - Cyprus	1.094	867	1.961	0,11	15	0	15	0,01	1.109	867	1.976	0,10
Γερμανία - Germany	691	1.193	1.884	0,11	18	4	22	0,01	709	1.197	1.906	0,10
Σερβία - Serbia	830	849	1.679	0,10	143	2	145	0,07	973	851	1.824	0,09
Μολδαβία - Moldavia	423	871	1.294	0,07	338	10	348	0,17	761	881	1.642	0,08
Συρία - Syria	1.155	66	1.221	0,07	2.246	16	2.262	1,10	3.401	82	3.483	0,18
Κίνα - China	725	402	1.127	0,06	1	0	1	0,00	726	402	1.128	0,06
Ιράκ - Iraq	1.047	62	1.109	0,06	315	2	317	0,15	1.362	64	1.426	0,07
Ιταλία - Italy	573	436	1.009	0,06	12	1	13	0,01	585	437	1.022	0,05
Γαλλία - France	489	507	996	0,06	8	0	8	0,00	497	507	1.004	0,05
Αρμενία - Armenia	427	405	832	0,05	285	3	288	0,14	712	408	1.120	0,06
Τουρκία - Turkey	482	258	740	0,04	161	5	166	0,08	643	263	906	0,05
Ολλανδία - Netherlands	190	459	649	0,04	2	0	2	0,00	192	459	651	0,03
Αιθιοπία - Aithiopia	224	383	607	0,03	4	0	4	0,00	228	383	611	0,03
Σλοβακία - Slovakia	133	386	519	0,03	3	2	5	0,00	136	388	524	0,03
Λοιπές - Others	4.506	4.433	8.939	0,51	667	7	674	0,33	5.173	4.440	9.613	0,49
ΣΥΝΟΛΑ / TOTAL	961.066	800.825	1.761.891	100	202.144	3.035	205.179	100	1.163.210	803.860	1.967.070	100

(1) Ο αριθμός των ασφαλισμένων είναι διακριτός. (1) The number of insured individuals is distinct

ΙΟΥΛΙΟΣ 2006 / JULY 2006

**ΠΙΝΑΚΑΣ 4 : ΚΟΙΝΕΣ ΕΠΙΧΕΙΡΗΣΕΙΣ ΚΑΙ ΟΙΚΟΔΟΜΟΤΕΧΝΙΚΑ ΕΡΓΑ
ΚΑΤΑΝΟΜΗ ΑΣΦΑΛΙΣΜΕΝΩΝ ΑΝΑ ΗΛΙΚΙΑ ΚΑΙ ΦΥΛΟ**

**TABLE 4: ENTERPRISES & CONSTRUCTIONS
DISTRIBUTION OF INSURED POPULATION BY AGE AND SEX**

Ηλικία Age	Αριθμός Ασφαλισμένων σε Κοινές Επιχειρήσεις ⁽¹⁾				Αριθμός Ασφαλισμένων σε Οικοδομοτεχνικά Έργα ⁽¹⁾				Σύνολο Ασφαλισμένων ⁽¹⁾			
	Number of Insured Individuals in Enterprises ⁽¹⁾				Number of Insured Individuals in Constructions ⁽¹⁾				Total Insured Population ⁽¹⁾			
	Άνδρες Males	Γυναίκες Females	Σύνολο Total	%	Άνδρες Males	Γυναίκες Females	Σύνολο Total	%	Άνδρες Males	Γυναίκες Females	Σύνολο Total	%
Άγνωστη Unknown	139	87	226	0,01	14.474	229	14.703	7,17	14.613	316	14.929	0,76
<= 14	12	12	24	0,00	18	0	18	0,01	30	12	42	0,00
15-19	16.469	13.291	29.760	1,69	2.685	18	2.703	1,32	19.154	13.309	32.463	1,65
20-24	95.591	97.159	192.750	10,94	16.355	195	16.550	8,07	111.946	97.354	209.300	10,64
25-29	161.624	156.835	318.459	18,07	27.001	378	27.379	13,34	188.625	157.213	345.838	17,58
30-34	167.180	140.072	307.252	17,44	29.435	488	29.923	14,58	196.615	140.560	337.175	17,14
35-39	150.741	122.163	272.904	15,49	28.279	527	28.806	14,04	179.020	122.690	301.710	15,34
40-44	114.588	96.694	211.282	11,99	24.071	417	24.488	11,93	138.659	97.111	235.770	11,99
45-49	99.481	81.976	181.457	10,30	21.579	352	21.931	10,69	121.060	82.328	203.388	10,34
50-54	81.299	55.605	136.904	7,77	19.626	276	19.902	9,70	100.925	55.881	156.806	7,97
55-59	53.024	26.852	79.876	4,53	14.677	123	14.800	7,21	67.701	26.975	94.676	4,81
60-64	16.738	7.810	24.548	1,39	3.311	27	3.338	1,63	20.049	7.837	27.886	1,42
65-69	3.263	1.838	5.101	0,29	510	5	515	0,25	3.773	1.843	5.616	0,29
>=70	917	431	1.348	0,08	123	0	123	0,06	1.040	431	1.471	0,07
Σύνολο Total	961.066	800.825	1.761.891	100,0	202.144	3.035	205.179	100,0	1.163.210	803.860	1.967.070	100,0

⁽¹⁾ Ο αριθμός των ασφαλισμένων είναι διακριτός

⁽¹⁾ The number of insured individuals is distinct

ΙΟΥΛΙΟΣ 2006 / JULY 2006

ΠΙΝΑΚΑΣ 5 : ΚΟΙΝΕΣ ΕΠΙΧΕΙΡΗΣΕΙΣ ΚΑΙ ΟΙΚΟΔΟΜΟΤΕΧΝΙΚΑ ΕΡΓΑ
ΚΑΤΑΝΟΜΗ ΑΣΦΑΛΙΣΜΕΝΩΝ* ΑΝΑ ΟΙΚΟΝΟΜΙΚΗ ΔΡΑΣΤΗΡΙΟΤΗΤΑ ΚΑΙ ΥΠΗΚΟΟΤΗΤΑ
TABLE 5 : ENTERPRISES & CONSTRUCTIONS
DISTRIBUTION OF INSURED POPULATION BY ECONOMIC ACTIVITY & NATIONALITY

Οικονομική δραστηριότητα		Ελλάδα Greece	%	Χώρες Ε.Ε. (24) EU (24) Countries	%	Αλβανία Albania	%	Υπόλοιποι Others	%	Σύνολο Total	%		Economic activity
Γεωργία, κτηνοτροφία, θήρα και σ.β.δ.	A	5.838	0,35	21	0,12	606	0,41	318	0,28	6.783	0,34	A	Agriculture, hunting and related service activities
Αλιεία	B	2.214	0,13	17	0,10	86	0,06	114	0,10	2.431	0,12	B	Fishing
Ορυχεία και Λατομεία	Γ	7.971	0,47	40	0,23	321	0,22	275	0,24	8.607	0,44	Γ	Mining & quarrying
Μεταποιητικές Βιομηχανίες	Δ	320.176	18,97	1.408	8,26	21.410	14,38	25.219	22,23	368.213	18,72	Δ	Manufacturing
Παροχή ηλ. ρεύματος φυσικού αερίου και νερού	E	16.941	1,00	6	0,04	92	0,06	60	0,05	17.099	0,87	E	Electricity, gas and water supply
Κατασκευές	ΣΤ	172.839	10,24	1.960	11,49	69.444	46,63	25.709	22,66	269.952	13,72	ΣΤ	Constructions
Χονδρικό και Λιανικό εμπόριο	Z	383.448	22,72	2.186	12,82	17.227	11,57	15.315	13,50	418.176	21,26	Z	Wholesale & retail trade
Ξενοδοχεία και Εστιατόρια	H	170.376	10,10	5.598	32,82	24.147	16,22	20.485	18,06	220.606	11,21	H	Hotels & restaurants
Μεταφορές, αποθήκευση και επικοινωνίες	Θ	128.855	7,64	1.388	8,14	2.137	1,44	2.478	2,18	134.858	6,86	Θ	Transport storage & communications
Ενδιάμεσοι χρηματοπιστωτικοί οργανισμοί	I	55.519	3,29	300	1,76	182	0,12	203	0,18	56.204	2,86	I	Financial intermedation
Διαχείριση ακίνητης περιουσίας	K	122.739	7,27	1.884	11,05	5.166	3,47	5.381	4,74	135.170	6,87	K	Real estate, renting and business activities
Δημόσια διοίκηση και άμυνα	Λ	71.450	4,23	64	0,38	162	0,11	108	0,10	71.784	3,65	Λ	Public administration & defence, compulsory socoal security
Εκπαίδευση	M	36.448	2,16	563	3,30	355	0,24	400	0,35	37.766	1,92	M	Education
Υγεία και κοινωνική μέριμνα	N	75.140	4,45	502	2,94	1.053	0,71	903	0,80	77.598	3,94	N	Health & social work
Άλλες δραστηριότητες	Ξ	100.168	5,94	657	3,85	3.236	2,17	2.577	2,27	106.638	5,42	Ξ	Other community, social and personal service activities
Ιδιωτικά νοικοκυριά	O	5.751	0,34	286	1,68	2.647	1,78	13.159	11,60	21.843	1,11	O	Private households with employed persons
Ετερόδοκοι οργανισμοί	Π	1.218	0,07	65	0,38	9	0,01	64	0,06	1.356	0,07	Π	Extra territorial organizations & bodies
Άγνωστο		10.573	0,63	110	0,64	630	0,42	673	0,59	11.986	0,61		Unknown
Σύνολο		1.687.664	100,00	17.055	100,00	148.910	100,00	113.441	100,00	1.967.070	100,00		Total

* Ο αριθμός των ασφαλισμένων είναι διακριτός

* The number of insured individuals is distinct

ΠΑΡΑΤΗΡΗΣΕΙΣ ΩΣ ΠΡΟΣ ΤΗΝ ΟΙΚΟΝΟΜΙΚΗ ΔΡΑΣΤΗΡΙΟΤΗΤΑ ΕΡΓΟΔΟΤΗ

1. Στο Σύνολο των ασφαλισμένων απασχολούνται στο χονδρ. & λιαν. εμπόριο 21,26%, στις μεταποιητικές το 18,72%
2. Οι Έλληνες απασχολούνται στο χονδρικό & λιανικό εμπόριο 22,72%, στις μεταποιητικές 18,97%
3. Οι Υπήκοοι των άλλων χωρών της Ε.Ε απασχολούνται στα ξενοδοχεία και εστιατόρια 32,82% και στο χονδρικό και λιανικό εμπόριο 12,82%
4. Οι Αλβανοί απασχολούνται στις κατασκευές 46,63% και στα ξενοδοχεία και εστιατόρια 16,22%.
5. Οι Υπόλοιποι αλλοδαποί εργαζόμενοι απασχολούνται στις κατασκευές 22,66% και στις μεταποιητικές το 22,23%.

COMMENTS ON EMPLOYER'S ECONOMIC ACTIVITY

- 1) 21,26% of Insured Population is employed in 'Wholesale & retail trade' and 18,72% in 'Manufacturing'
- 2) 22,72% of Insured Greeks is employed in 'Wholesale & retail trade', 18,97% in 'Manufacturing'
- 3) 32,82% of insured EU citizens is employed in 'Hotels and restaurants', 12,82% in 'Wholesale & retail trade'
- 4) 46,63 % of insured Albanians is employed in 'Constructions' and 16,22% in 'Hotels and restaurants'
- 5) 22,66% of the insured foreigner workers is employed in 'Constructions' and 22,23% in 'Manufacturing'

ΙΟΥΛΙΟΣ 2006 / JULY 2006

**ΠΙΝΑΚΑΣ 6 : ΚΟΙΝΕΣ ΕΠΙΧΕΙΡΗΣΕΙΣ ΚΑΙ ΟΙΚΟΔΟΜΟΤΕΧΝΙΚΑ ΕΡΓΑ
ΚΑΤΑΝΟΜΗ ΑΣΦΑΛΙΣΜΕΝΩΝ ΑΝΑ ΕΠΑΓΓΕΛΜΑ ΚΑΙ ΥΠΗΚΟΟΤΗΤΑ
TABLE 6 : ENTERPRISES & CONSTRUCTIONS
DISTRIBUTION OF INSURED POPULATION BY OCCUPATION & NATIONALITY**

Επάγγελμα		Ελλάδα Greece	%	Χώρες Ε.Ε. (24) EU (24) Countries	%	Αλβανία Albania	%	Υπόλοιποι Others	%	Σύνολο Total	%	OCCUPATION
Μέλη των βουλευομένων σωμάτων και ανώτερα διοικητικά στελέχη της Δημόσιας Διοίκησης και των οργανισμών ειδικών συμφερόντων	1	12.225	0,72	229	1,34	22	0,01	103	0,09	12.579	0,64	1 Legislators and senior officials
Πρόσωπα που ασκούν επιστημονικά, καλλιτεχνικά και συναφή επαγγέλματα	2	104.544	6,19	1.244	7,29	473	0,32	613	0,54	106.874	5,43	2 Scientific, artistic and related professions
Τεχνολόγοι, τεχνικοί βοηθοί και ασκούντες επαγγέλματα	3	157.449	9,33	1.329	7,79	1.269	0,85	1.378	1,21	161.425	8,21	3 Physical and engineering science associate professionals
Υπάλληλοι γραφείου και ασε	4	427.613	25,34	4.792	28,10	4.955	3,33	5.855	5,16	443.215	22,53	4 Office clerks
Απασχολούμενοι στην παροχή υπηρεσιών και πωλητές σε καταστήματα και υπαίθριες αγορές	5	314.839	18,66	4.823	28,28	21.788	14,63	17.716	15,62	359.166	18,26	5 Provision of services, and Salespersons in stores and outdoor markets
Ειδικευμένοι γεωργοί, κτηνοτρόφοι, δασοκόμοι και αλιείς	6	18.077	1,07	42	0,25	968	0,65	451	0,40	19.538	0,99	6 Specialized farmers, foresters, fishermen and cattlemans
Ειδικευμένοι τεχνίτες και ασε	7	159.802	9,47	686	4,02	12.282	8,25	11.414	10,06	184.184	9,36	7 Skilled laborers
Χειριστές σταθερών βιομηχανικών εγκαταστάσεων, μηχανημάτων και εξοπλισμού και συναρμολογητές	8	170.959	10,13	360	2,11	7.450	5,00	6.747	5,95	185.516	9,43	8 Stationery-plant and related operators
Ανεπίδοκτοι εργάτες, χειρώνακτες και μικροεπαγγελματίες	9	310.852	18,42	3.392	19,89	99.018	66,50	68.443	60,33	481.705	24,49	9 Unskilled laborers, manual laborers and small professionals
Ένοπλες δυνάμεις	0	165	0,01	0	0,00	5	0,00	2	0,00	172	0,01	0 Armed forces
Άγνωστο		11.139	0,66	158	0,93	680	0,46	719	0,63	12.696	0,65	Unknown
Σύνολο		1.687.664	100,00	17.055	100,00	148.910	100,00	113.441	100,00	1.967.070	100,00	Total

* Ο αριθμός των ασφαλισμένων είναι διακριτός

* The number of insured individuals is distinct

ΠΑΡΑΤΗΡΗΣΕΙΣ ΩΣ ΠΡΟΣ ΤΗ ΚΑΤΑΝΟΜΗ ΕΠΑΓΓΕΛΜΑΤΩΝ

1. Στο Σύνολο των ασφαλισμένων οι ανεπίδοκτοι εργάτες είναι 24,49% & οι υπάλληλοι γραφείου 22,53%.
2. Στους Έλληνες ασφαλισμένους οι υπάλληλοι γραφείου είναι 25,34% & οι ανεπίδοκτοι εργάτες είναι 18,42%.
3. Στους Υπήκοους των άλλων χωρών της Ε.Ε οι απασχολούμενοι στην παροχή υπηρεσιών και πωλητές σε καταστήματα και υπαίθριες αγορές είναι 28,28% και οι υπάλληλοι γραφείου είναι 28,10%.
4. Στους Αλβανούς οι ανεπίδοκτοι εργάτες είναι 66,50% και οι απασχολούμενοι στην παροχή υπηρεσιών και πωλητές σε καταστήματα και υπαίθριες αγορές είναι 14,63%.
5. Στους Υπόλοιπους αλλοδαπούς οι ανεπίδοκτοι εργάτες είναι 60,33% & οι απασχολούμενοι στην παροχή υπηρεσιών και πωλητές σε καταστήματα και υπαίθριες αγορές είναι 15,62%.

COMMENTS ON OCCUPATION DISTRIBUTION

- 1) 24,49% of Insured Population is employed as 'Unskilled laborers' and 22,53% as 'Office clerks'
- 2) 25,34% of insured Greeks is employed as 'Office clerks' and 18,42% as 'Unskilled laborers'
- 3) 28,28% of insured EU citizens is employed as 'Provision of services, and Salespersons in stores and outdoor markets' and 28,10% as 'Unskilled laborers'
- 4) 66,50% of insured Albanians individuals is employed as 'Unskilled laborers' and 14,63% as 'Provision of services and Salespersons in stores and outdoor markets'
- 5) 60,33% of insured Foreigner workers is employed as 'Unskilled laborers' and 15,62% as 'Provision of services and Salepersons in stores and outdoor markets'

***Τμήμα Ι : Κοινές Επιχειρήσεις με 10
μισθωτούς και άνω***

**ΠΙΝΑΚΑΣ Ι.1 : ΚΟΙΝΕΣ ΕΠΙΧΕΙΡΗΣΕΙΣ ΜΕ 10 ΜΙΣΘΩΤΟΥΣ ΚΑΙ ΑΝΩ
ΑΡΙΘΜΟΣ ΕΠΙΧΕΙΡΗΣΕΩΝ ΚΑΙ ΑΡΙΘΜΟΣ ΑΣΦΑΛΙΣΜΕΝΩΝ
TABLE I.1 : ENTERPRISES WITH 10 OR MORE EMPLOYEES
NUMBER OF ENTERPRISES & NUMBER OF INSURED INDIVIDUALS**

Αρ. Επιχειρήσεων ⁽¹⁾ No of Enterprises ⁽¹⁾	Αριθμός Ασφαλισμένων ⁽²⁾ Number of Insured Individuals ⁽²⁾		
	Ανδρες Males	Γυναίκες Females	Σύνολο Total
27.451	703.830	555.543	1.259.373

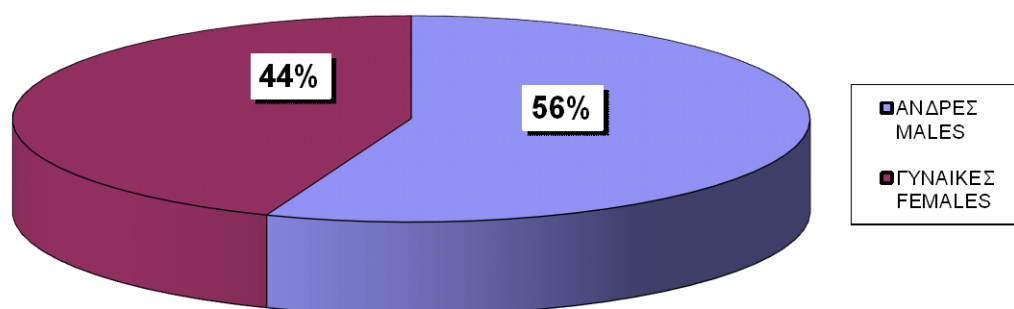
⁽¹⁾ Ως αριθμός επιχειρήσεων έχει ληφθεί ο αριθμός των εδρών των επιχειρήσεων (διακριτοί Αρ.Μητρ.Εργοδότη).

⁽²⁾ Ο αριθμός ασφαλισμένων αφορά τους διακριτούς ασφαλισμένους, δηλ. αν ένας ασφαλισμένος απασχολείται σε περισσότερους από έναν εργοδότη, προσμετράται μία μόνο φορά.

⁽¹⁾ The number of enterprises refers to the number of companies' head offices ; (different Employer Registration Numbers)

⁽²⁾ The number of insured individuals is distinct, i.e if an employee is employed to more than one employers he is counted once

**ΔΙΑΓΡΑΜΜΑ Ι.1.1 : ΚΑΤΑΝΟΜΗ ΑΝΔΡΩΝ ΚΑΙ ΓΥΝΑΙΚΩΝ ΕΠΙ ΤΟΥ
ΣΥΝΟΛΟ ΔΙΑΚΡΙΤΩΝ ΑΣΦΑΛΙΣΜΕΝΩΝ
CHART I.1.1 : DISTRIBUTION OF INSURED POPULATION ⁽²⁾
BY SEX**



ΙΟΥΛΙΟΣ 2006 / JULY 2006

ΠΙΝΑΚΑΣ 1.2 : ΚΟΙΝΕΣ ΕΠΙΧΕΙΡΗΣΕΙΣ ΜΕ 10 ΜΙΣΘΩΤΟΥΣ ΚΑΙ ΑΝΩ
ΑΡΙΘΜΟΣ ΑΣΦΑΛΙΣΜΕΝΩΝ ΣΤΟ ΙΚΑ-ΕΤΑΜ ΚΑΤΑ ΤΥΠΟ ΑΠΑΣΧΟΛΗΣΗΣ, ΦΥΛΟ, ΜΕΣΗ ΑΠΑΣΧΟΛΗΣΗ ΚΑΙ ΜΕΣΟ ΗΜΕΡΟΜΙΣΘΙΟ
TABLE 1.2 : ENTERPRISES WITH 10 OR MORE EMPLOYEES
INSURED INDIVIDUALS, AVERAGE EMPLOYMENT (DAYS) & AVERAGE WAGE BY SEX & TYPE OF EMPLOYMENT (FULL/PART - TIME)

Τύπος Απασχόλησης Employment Type	Φύλο Sex	Αριθμός Ασφαλισμένων ⁽¹⁾ Number of Insured Individuals ⁽¹⁾	Ημέρες Εργασίας Working Days	Αποδοχές (Τακτικές) Salaries	Μέση Απασχόληση Average Employment (Days)	Μέσο Ημερομίσθιο (Τακτικών Αποδοχών) Average Wage	Μέσες Μηνιαίες Τακτικές Αποδοχές Average Monthly Salary
Πλήρης Απασχόληση ⁽²⁾ Full Time ⁽²⁾	Ανδρες Males	668.945	16.330.874	931.695.395,94	24,41	57,05	1392,78
	Γυναίκες Females	476.024	11.527.952	533.287.264,82	24,22	46,26	1120,29
	Σύνολο Total	1.144.969	27.858.826	1.464.982.660,76	24,33	52,59	1279,50
Μερική Απασχόληση ⁽²⁾ Part Time ⁽²⁾	Ανδρες Males	42.985	836.115	28.276.970,85	19,45	33,82	657,83
	Γυναίκες Females	85.372	1.712.253	45.080.369,01	20,06	26,33	528,05
	Σύνολο Total	128.357	2.548.368	73.357.339,86	19,85	28,79	571,51
Σύνολο Total	Ανδρες Males	713.855	17.209.444	961.728.871,94	24,11	55,88	1347,23
	Γυναίκες Females	562.606	13.267.143	579.394.228,39	23,58	43,67	1029,84
	Σύνολο Total	1.276.461	30.476.587	1.541.123.100,33	23,88	50,57	1207,34

⁽¹⁾ Ο αριθμός των ασφαλισμένων δεν είναι διακριτός, επειδή ο ίδιος ασφαλισμένος μπορεί να μετρηθεί τόσες φορές όσοι είναι και οι εργοδότες του

⁽²⁾ Ως ασφαλισμένοι με "πλήρη απασχόληση" έχει ληφθεί ο αριθμός των ασφαλισμένων του ΙΚΑ που εργάζονται με πλήρες ωράριο ανεξάρτητα από τον αριθμό των ημερών εβδομαδιαίως, άλλως θεωρούνται ως εργαζόμενοι με "μερική απασχόληση"

ΠΑΡΑΤΗΡΗΣΕΙΣ:

1. Από τα στοιχεία του παραπάνω πίνακα προκύπτει ότι από τους εργαζόμενους με πλήρες ωράριο το 58,42% είναι άνδρες, ενώ από τους εργαζόμενους με μειωμένο ωράριο το 66,51% είναι γυναίκες.

2. Από τα παραπάνω στοιχεία προκύπτει ότι το ημερομίσθιο από τακτικές αποδοχές των γυναικών για την απασχόληση με πλήρες ωράριο είναι το 81,09% του αντίστοιχου ημερομισθίου των ανδρών, ενώ για την απασχόληση με μειωμένο ωράριο είναι το 77,85%.

3. Στο " ΣΥΝΟΛΟ * " περιλαμβάνονται οι μισθωτοί με πλήρη και μερική απασχόληση καθώς και εκείνοι για τους οποίους δεν έχει δηλωθεί ή είναι λάθος ο τύπος της απασχόλησης

⁽¹⁾ The number of insured individuals is not distinct, therefore a person is counted as many times as his employers

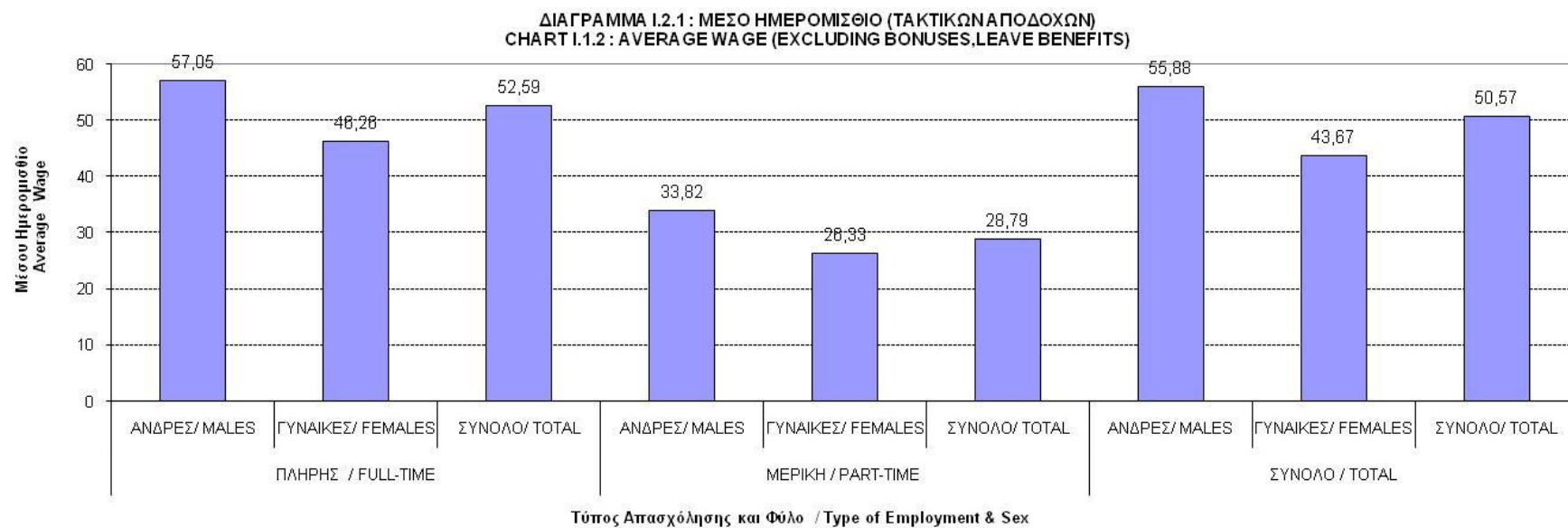
⁽²⁾ Full time employees are those who work full time regardless of the number of working days per week, in any other case, they are considered as part time employees

COMMENTS:

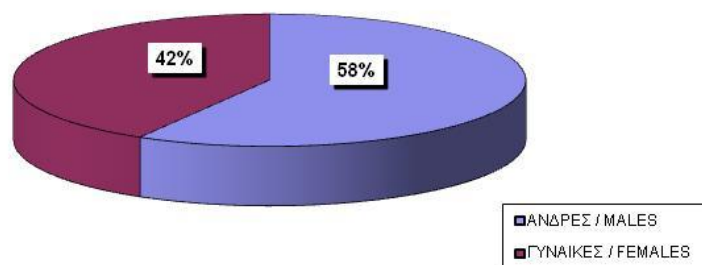
1. From the above table we conclude that 58,42% of the employees with full-time employment are males and from those with part-time employment 66,51% are females

2. The average wage per day (excluding bonuses/overtimes/leave benefits) earned by women employed full time is 81,09% of the average wage per day earned by men, while in part-time employment this comes to 77,85%

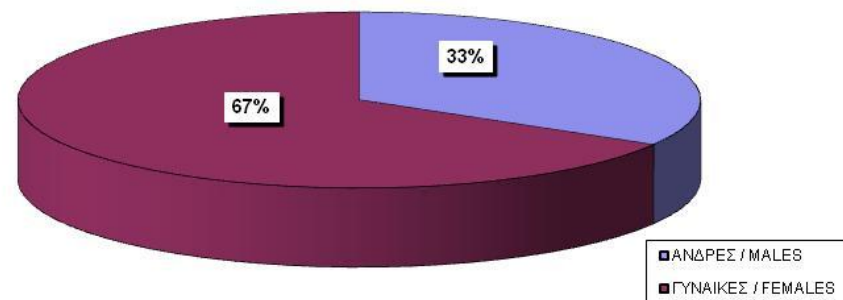
3. The 'TOTAL' includes all salaried employees with full or part time employment and those with missing or incorrect type of employment



ΔΙΑΓΡΑΜΜΑ Ι.2.2 : ΠΛΗΡΗΣ ΑΠΑΣΧΟΛΗΣΗ
CHART I.2.2 : FULL-TIME EMPLOYMENT



ΔΙΑΓΡΑΜΜΑ Ι.2.3 : ΜΕΡΙΚΗ ΑΠΑΣΧΟΛΗΣΗ
CHART I.2.3 : PART-TIME EMPLOYMENT



ΙΟΥΛΙΟΣ 2006 / JULY 2006

ΠΙΝΑΚΑΣ Ι.3 : ΚΟΙΝΕΣ ΕΠΙΧΕΙΡΗΣΕΙΣ ΜΕ 10 ΜΙΣΘΩΤΟΥΣ ΚΑΙ ΑΝΩ - ΠΛΗΡΗΣ ΑΠΑΣΧΟΛΗΣΗ
ΑΡΙΘΜΟΣ ΑΣΦΑΛΙΣΜΕΝΩΝ, ΜΕΣΗ ΑΠΑΣΧΟΛΗΣΗ ΚΑΙ ΜΕΣΟ ΗΜΕΡΟΜΙΣΘΙΟ ΑΝΑ ΟΙΚΟΝΟΜΙΚΗ ΔΡΑΣΤΗΡΙΟΤΗΤΑ ΕΡΓΟΔΟΤΗ ΚΑΙ ΦΥΛΟ ΑΣΦΑΛΙΣΜΕΝΟΥ
TABLE I.3 : ENTERPRISES WITH 10 OR MORE EMPLOYEES - FULL-TIME EMPLOYMENT
INSURED INDIVIDUALS, AVERAGE EMPLOYMENT (DAYS), AVERAGE WAGE BY SEX & EMPLOYER'S ECONOMIC ACTIVITY

ΚΩΔ COD	Οικονομική Δραστηριότητα	Αριθμός Επιχειρήσεων ⁽¹⁾ No of Enterprises ⁽¹⁾	Αριθμός Ασφαλισμένων ⁽²⁾ Number of Insured Individuals ⁽²⁾				Μέση Απασχόληση ⁽³⁾ Average Employment (Days per Month) ⁽³⁾			Μέσο Ημερομίσθιο ⁽³⁾ Average Wage ⁽³⁾			Economic Activity
			Άνδρες Males	Γυναίκες Females	Σύνολο Total	%	Άνδρες Males	Γυναίκες Females	Σύνολο Total	Άνδρες Males	Γυναίκες Females	Σύνολο Total	
	ΑΓΝΩΣΤΗ	1.669	4.884	3.496	8.380	0,73	23,44	23,89	23,63	47,66	40,47	44,62	UNKNOWN
1	ΓΕΩΡΓΙΑ, ΚΤΗΝΟΤΡΟΦΙΑ, ΘΗΡΑ ΚΑΙ Σ.Β.Δ.	246	2.727	1.503	4.230	0,37	24,02	21,10	22,98	45,22	43,99	44,82	AGRICULTURE, HUNTING AND RELATED SERVICE ACTIVITIES
2	ΔΑΣΟΚΟΜΙΑ, ΥΛΟΤΟΜΙΑ ΚΑΙ ΣΥΝΑΦΕΙΣ ΔΡΑΣΤΗΡΙΟΤΗΤΕΣ	34	221	163	384	0,03	19,04	17,74	18,49	40,20	37,40	39,06	FORESTRY, LOGGING AND RELATED SERVICES
5	ΑΛΙΕΙΑ, ΕΚΜΕΤΑΛΛΕΥΣΗ ΙΧΘΥΟΤΡΟΦΕΙΩΝ ΚΑΙ ΜΟΝΑΔΩΝ ΠΑΡΑΓΩΓΗΣ ΓΟΝΟΥ Β.Δ.Σ. ΜΕ ΤΗΝ ΑΛΙΕΙΑ.	61	1.249	492	1.741	0,15	24,57	23,45	24,25	56,83	45,11	53,62	FISHING, OPERATION OF FISH HATCHERIES AND FISH FARMS; SERVICE ACTIVITIES INCIDENTAL TO FISHING
10	ΕΞΟΡΥΞΗ ΑΝΘΡΑΚΑ ΚΑΙ ΛΙΓΝΙΤΗ, ΕΞΟΡΥΞΗ ΤΥΡΦΗΣ.	20	258	68	326	0,03	26,03	29,46	26,75	52,13	46,28	50,79	MINING OF COAL AND LIGNITE
11	ΑΝΤΛΗΣΗ ΑΡΓΟΥ ΠΕΤΡΕΛΑΙΟΥ ΚΑΙ ΦΥΣΙΚΟΥ ΑΕΡΙΟΥ,Β.Δ.Σ. ΜΕ ΤΗΝ ΑΝΤΛΗΣΗ ΠΕΤΡΕΛΑΙΟΥ ΚΑΙ ΦΥΣΙΚΟΥ ΑΕΡΙΟΥ,ΜΕ ΕΞΑΙΡΕΣΗ ΤΙΣ ΜΕΛΕΤΕΣ	14	347	38	385	0,03	23,30	24,47	23,41	92,41	60,04	89,07	EXTRACTION OF CRUDE PETROLEUM AND NATURAL GAS; SERVICE ACTIVITIES INCIDENTAL TO OIL AND GAS EXTRACTION, EXCLUDING SURVEYING
12	ΕΞΟΡΥΞΗ ΜΕΤΑΛΛΕΥΜΑΤΩΝ ΟΥΡΑΝΙΟΥ ΚΑΙ ΘΟΡΙΟΥ	3	188	284	472	0,04	19,59	19,96	19,81	37,07	37,02	37,04	MINING OF URANIUM AND THORIUM ORES
13	ΕΞΟΡΥΞΗ ΜΕΤΑΛΛΟΥΧΩΝ ΜΕΤΑΛΛΕΥΜΑΤΩΝ	13	1.175	122	1.297	0,11	24,56	24,02	24,51	71,63	53,63	69,97	MINING OF METAL ORES
14	ΆΛΛΕΣ ΕΞΟΡΥΚΤΙΚΕΣ ΚΑΙ ΛΑΤΟΜΙΚΕΣ ΔΡΑΣΤΗΡΙΟΤΗΤΕΣ	222	4.639	533	5.172	0,45	24,23	24,05	24,21	57,12	49,38	56,33	OTHER MINING AND QUARRYING
15	ΒΙΟΜΗΧΑΝΙΑ ΤΡΟΦΙΜΩΝ ΚΑΙ ΠΟΤΩΝ.	1.420	37.809	25.596	63.405	5,56	23,97	21,40	22,93	52,71	40,32	48,05	MANUFACTURE OF FOOD PRODUCTS AND BEVERAGES
16	ΠΑΡΑΓΩΓΗ ΠΡΟΙΟΝΤΩΝ ΚΑΠΝΟΥ	22	2.301	2.958	5.259	0,46	23,98	21,94	22,83	67,80	49,41	57,87	MANUFACTURE OF TOBACCO PRODUCTS
17	ΠΑΡΑΓΩΓΗ ΚΛΩΣΤΟΥΦΑΝΤΟΥΡΓΙΚΩΝ ΥΛΩΝ	362	8.230	5.369	13.599	1,19	24,66	24,09	24,44	47,98	39,70	44,76	MANUFACTURE OF TEXTILES
18	ΚΑΤΑΣΚΕΥΗ ΕΙΔΩΝ ΕΝΔΥΣΗΣ,ΚΑΤΕΡΓΑΣΙΑ ΚΑΙ ΒΑΦΗ ΓΟΥΝΑΡΙΚΩΝ	728	4.189	9.966	14.155	1,24	23,75	23,13	23,31	45,08	38,59	40,55	MANUFACTURE OF WEARING APPAREL; DRESSING AND DYEING OF FUR
19	ΚΑΤΕΡΓΑΣΙΑ ΚΑΙ ΔΕΨΗ ΔΕΡΜΑΤΟΣ, ΚΑΤΑΣΚΕΥΗ ΕΙΔΩΝ ΤΑΞΙΔΙΟΥ(ΑΠΟΣΚΕΥΩΝ), ΤΣΑΝΤΩΝ, ΕΙΔΩΝ ΣΕΛΟΠΟΙΙΑΣ, ΕΙΔΩΝ ΣΑΓΜΑΤΟΠΟΙΙΑΣ ΚΑΙ ΥΠΟΔΗΜΑΤΩΝ	115	1.502	1.215	2.717	0,24	22,93	22,71	22,83	46,87	41,20	44,34	TANNING AND DRESSING OF LEATHER ; MANUFACTURE OF LUGGAGE, HANDBAGS, SADDLERY, HARNESS AND FOOTWEAR

ΚΩΔ COD	Οικονομική Δραστηριότητα	Αριθμός Επιχειρήσεων ⁽¹⁾ No of Enterprises (1)	Αριθμός Ασφαλισμένων ⁽²⁾ Number of Insured Individuals ⁽²⁾				Μέση Απασχόληση ⁽³⁾ Average Employment (Days per Month) ⁽³⁾			Μέσο Ημερομίσθιο ⁽³⁾ Average Wage ⁽³⁾			Economic Activity
			Ανδρες Males	Γυναίκες Females	Σύνολο Total	%	Ανδρες Males	Γυναίκες Females	Σύνολο Total	Ανδρες Males	Γυναίκες Females	Σύνολο Total	
20	ΒΙΟΜΗΧΑΝΙΑ ΞΥΛΟΥ ΚΑΙ ΚΑΤΑΣΚΕΥΗ ΠΡΟΙΟΝΤΩΝ ΑΠΟ ΞΥΛΟ ΚΑΙ ΦΕΛΛΟ, ΕΚΤΟΣ ΑΠΟ ΤΑ ΕΠΙΠΛΑ ΚΑΤΑΣΚΕΥΗ ΕΙΔΩΝ ΚΑΛΑΘΟΠΟΙΑΣ ΚΑΙ ΣΠΑΡΤΟΠΛΕΚΤΙΚΗΣ	259	4.888	1.026	5.914	0,52	23,98	23,80	23,94	44,18	39,50	43,38	MANUFACTURE OF WOOD AND OF PRODUCTS OF WOOD AND CORK, EXCEPT FURNITURE; MANUFACTURE OF ARTICLES OF STRAW AND PLAITING MATERIALS
21	ΠΑΡΑΓΩΓΗ ΧΑΡΤΟΠΟΛΤΟΥ, ΧΑΡΤΙΟΥ ΚΑΙ ΠΡΟΙΟΝΤΩΝ ΑΠΟ ΧΑΡΤΙ	195	5.776	1.909	7.685	0,67	24,74	24,41	24,66	53,30	42,90	50,74	MANUFACTURE OF PULP, PAPER AND PAPER PRODUCTS
22	ΕΚΔΟΣΕΙΣ, ΕΚΤΥΠΩΣΕΙΣ ΚΑΙ ΑΝΑΠΑΡΑΓΩΓΗ ΠΡΟΕΓΓΕΓΡΑΜΜΕΝΩΝ ΜΕΣΩΝ ΕΓΓΡΑΦΗΣ ΗΧΟΥ ΚΑΙ ΕΙΚΟΝΑΣ ΚΑΙ ΜΕΣΩΝ ΠΛΗΡΟΦΟΡΙΚΗΣ.	666	12.952	9.072	22.024	1,93	24,74	24,40	24,60	61,17	52,05	57,44	PUBLISHING, PRINTING AND REPRODUCTION OF RECORDED MEDIA
23	ΠΑΡΑΓΩΓΗ ΟΠΤΑΝΘΡΑΚΑ (ΚΩΚ), ΠΡΟΙΟΝΤΩΝ ΔΙΥΛΙΣΗΣ ΠΕΤΡΕΛΑΙΟΥ ΚΑΙ ΠΥΡΗΝΙΚΩΝ ΚΑΥΣΙΜΩΝ.	47	4.960	1.004	5.964	0,52	24,71	24,56	24,69	107,28	76,66	102,15	MANUFACTURE OF COKE, REFINED PETROLEUM PRODUCTS AND NUCLEAR FUEL
24	ΠΑΡΑΓΩΓΗ ΧΗΜΙΚΩΝ ΟΥΣΙΩΝ ΚΑΙ ΠΡΟΙΟΝΤΩΝ	368	13.366	7.391	20.757	1,82	24,58	24,45	24,53	67,98	54,16	63,08	MANUFACTURE OF CHEMICALS AND CHEMICALS PRODUCTS
25	ΚΑΤΑΣΚΕΥΗ ΠΡΟΙΟΝΤΩΝ ΑΠΟ ΕΛΑΣΤΙΚΟ (ΚΑΟΥΤΣΟΥΚ) ΚΑΙ ΠΛΑΣΤΙΚΕΣ ΥΛΕΣ.	355	8.627	3.016	11.643	1,02	24,52	24,21	24,44	48,09	41,90	46,51	MANUFACTURE OF RUBBER AND PLASTIC PRODUCTS
26	ΚΑΤΑΣΚΕΥΗ ΑΛΛΩΝ ΠΡΟΙΟΝΤΩΝ ΑΠΟ ΜΗ ΜΕΤΑΛΛΙΚΑ ΟΡΥΚΤΑ.	665	18.232	2.392	20.624	1,81	24,43	24,25	24,41	60,46	53,06	59,60	MANUFACTURE OF OTHER NON-METALLIC MINERAL PRODUCTS
27	ΠΑΡΑΓΩΓΗ ΒΑΣΙΚΩΝ ΜΕΤΑΛΛΩΝ	104	8.065	899	8.964	0,79	24,73	24,40	24,70	66,78	54,02	65,52	MANUFACTURE OF BASIC METALS
28	ΚΑΤΑΣΚΕΥΗ ΜΕΤΑΛΛΙΚΩΝ ΠΡΟΙΟΝΤΩΝ, ΜΕ ΕΞΑΙΡΕΣΗ ΤΑ ΜΗΧΑΝΗΜΑΤΑ ΚΑΙ ΤΑ ΕΙΔΗ ΕΞΟΠΛΙΣΜΟΥ.	989	23.504	4.274	27.778	2,43	24,00	24,18	24,03	46,50	41,31	45,69	MANUFACTURE OF FABRICATED METAL PRODUCTS, EXCEPT MACHINERY AND EQUIPMENT
29	ΚΑΤΑΣΚΕΥΗ ΜΗΧΑΝΗΜΑΤΩΝ ΚΑΙ ΕΙΔΩΝ ΕΞΟΠΛΙΣΜΟΥ Μ.Α.Κ.	560	12.331	2.146	14.477	1,27	24,23	24,27	24,24	50,87	47,72	50,40	MANUFACTURE OF MACHINERY AND EQUIPMENT
30	ΚΑΤΑΣΚΕΥΗ ΜΗΧΑΝΩΝ ΓΡΑΦΕΙΟΥ ΚΑΙ ΗΛΕΚΤΡΟΝΙΚΩΝ ΥΠΟΛΟΓΙΣΤΩΝ	28	334	122	456	0,04	24,57	24,24	24,48	49,81	41,94	47,73	MANUFACTURE OF OFFICE MACHINERY AND COMPUTERS
31	ΚΑΤΑΣΚΕΥΗ ΗΛΕΚΤΡΙΚΩΝ ΜΗΧΑΝΩΝ ΚΑΙ ΣΥΣΚΕΥΩΝ Μ.Α.Κ.	172	4.696	1.819	6.515	0,57	24,54	24,32	24,48	55,56	43,36	52,17	MANUFACTURE OF ELECTRICAL MACHINERY AND APPARATUS N.E.C
32	ΚΑΤΑΣΚΕΥΗ ΕΞΟΠΛΙΣΜΟΥ ΚΑΙ ΣΥΣΚΕΥΩΝ ΡΑΔΙΟΦΩΝΙΑΣ, ΤΗΛΕΟΡΑΣΗΣ ΚΑΙ ΕΠΙΚΟΙΝΩΝΙΩΝ.	56	1.835	969	2.804	0,25	24,74	24,63	24,70	58,36	43,97	53,40	MANUFACTURE OF RADIO TELEVISION AND COMMUNICATION EQUIPMENT AND APPARATUS
33	ΚΑΤΑΣΚΕΥΗ ΙΑΤΡΙΚΩΝ ΟΡΓΑΝΩΝ, ΟΡΓΑΝΩΝ ΑΚΡΙΒΕΙΑΣ ΚΑΙ ΟΠΤΙΚΩΝ ΟΡΓΑΝΩΝ, ΚΑΤΑΣΚΕΥΗ ΡΟΛΟΓΙΩΝ ΚΑΘΕ ΕΙΔΟΥΣ.	84	1.108	729	1.837	0,16	24,81	24,68	24,76	54,87	38,03	48,21	MANUFACTURE OF MEDICAL, PRECISION AND OPTICAL INSTRUMENTS, WATCHES AND CLOCKS

ΚΩΔ COD	Οικονομική Δραστηριότητα	Αριθμός Επιχειρήσεων ⁽¹⁾ No of Enterprises (1)	Αριθμός Ασφαλισμένων ⁽²⁾ Number of Insured Individuals ⁽²⁾				Μέση Απασχόληση ⁽³⁾ Average Employment (Days per Month) ⁽³⁾			Μέσο Ημερομίσθιο ⁽³⁾ Average Wage ⁽³⁾			Economic Activity
			Ανδρες Males	Γυναίκες Females	Σύνολο Total	%	Ανδρες Males	Γυναίκες Females	Σύνολο Total	Ανδρες Males	Γυναίκες Females	Σύνολο Total	
34	ΚΑΤΑΣΚΕΥΗ ΑΥΤΟΚΙΝΗΤΩΝ ΟΧΗΜΑΤΩΝ, ΚΑΤΑΣΚΕΥΗ ΡΥΜΟΥΛΚΟΥΜΕΝΩΝ ΚΑΙ ΗΜΙΡΥΜΟΥΛΚΟΥΜΕΝΩΝ ΟΧΗΜΑΤΩΝ.	48	1.578	233	1.811	0,16	24,48	24,68	24,51	62,16	48,15	60,35	MANUFACTURE OF MOTOR VEHICLES, TRAILERS AND SEMI-TRAILERS
35	ΚΑΤΑΣΚΕΥΗ ΛΟΙΠΟΥ ΕΞΟΠΛΙΣΜΟΥ ΜΕΤΑΦΟΡΩΝ	231	11.208	995	12.203	1,07	21,63	23,58	21,79	74,05	57,87	72,62	MANUFACTURE OF OTHER TRANSPORT EQUIPMENT
36	ΚΑΤΑΣΚΕΥΗ ΕΠΙΠΛΩΝ, ΛΟΙΠΕΣ ΒΙΟΜΗΧΑΝΙΕΣ Μ.Α.Κ.	544	8.341	2.684	11.025	0,97	24,00	23,96	23,99	41,32	39,58	40,89	MANUFACTURE OF FURNITURE; MANUFACTURING N.E.C
37	ΑΝΑΚΥΚΛΩΣΗ	29	374	100	474	0,04	24,14	23,05	23,91	45,00	43,56	44,71	RECYCLING
40	ΠΑΡΟΧΗ ΗΛΕΚΤΡΙΚΟΥ ΡΕΥΜΑΤΟΣ ΦΥΣΙΚΟΥ ΑΕΡΙΟΥ, ΑΤΜΟΥ ΚΑΙ ΖΕΣΤΟΥ ΝΕΡΟΥ	57	3.685	1.031	4.716	0,41	22,84	22,35	22,73	48,46	45,26	47,77	ELECTRICITY, GAS STEAM AND HOT WATER SUPPLY
41	ΣΥΛΛΟΓΗ, ΚΑΘΑΡΙΣΜΟΣ ΚΑΙ ΔΙΑΝΟΜΗ ΝΕΡΟΥ.	242	8.627	2.294	10.921	0,96	25,68	25,55	25,65	73,61	73,67	73,62	COLLECTION, PURIFICATION AND DISTRIBUTION OF WATER
45	ΚΑΤΑΣΚΕΥΕΣ	1.409	29.423	5.537	34.960	3,06	23,60	24,12	23,68	51,27	49,23	50,94	CONSTRUCTION
50	ΕΜΠΟΡΙΟ, ΣΥΝΤΗΡΗΣΗ ΚΑΙ ΕΠΙΣΚΕΥΗ ΑΥΤΟΚΙΝΗΤΩΝ ΟΧΗΜΑΤΩΝ ΚΑΙ ΜΟΤΟΣΥΚΛΕΤΩΝ, ΛΙΑΝΙΚΗ ΠΩΛΗΣΗ ΚΑΥΣΙΜΩΝ ΟΧΗΜΑΤΩΝ	1.026	21.918	5.964	27.882	2,44	24,70	24,44	24,64	51,14	45,24	49,89	SALE, MAINTENANCE AND REPAIR OF MOTOR VEHICLES AND MOTORCYCLES; RETAIL SALE OF AUTOMOTIVE FUEL
51	ΧΟΝΔΡΙΚΟ ΕΜΠΟΡΙΟ ΚΑΙ ΕΜΠΟΡΙΟ ΜΕ ΠΡΟΜΗΘΕΙΑ, ΕΚΤΟΣ ΑΠΟ ΤΟ ΕΜΠΟΡΙΟ ΑΥΤΟΚΙΝΗΤΩΝ ΟΧΗΜΑΤΩΝ ΚΑΙ ΜΟΤΟΣΥΚΛΕΤΩΝ	4.651	67.284	38.148	105.432	9,24	24,52	24,13	24,38	55,78	47,81	52,93	WHOLESALE TRADE AND COMMISSION TRADE, EXCEPT OF MOTOR VEHICLES AND MOTORCYCLES
52	ΛΙΑΝΙΚΟ ΕΜΠΟΡΙΟ, ΕΚΤΟΣ ΑΠΟ ΤΟ ΕΜΠΟΡΙΟ ΑΥΤΟΚΙΝΗΤΩΝ ΟΧΗΜΑΤΩΝ ΚΑΙ ΜΟΤΟΣΥΚΛΕΤΩΝ, ΕΠΙΣΚΕΥΗ ΕΙΔΩΝ ΑΤΟΜΙΚΗΣ ΚΑΙ ΟΙΚΙΑΚΗΣ ΧΡΗΣΗΣ	2.583	34.832	62.080	96.912	8,49	24,37	24,11	24,21	44,53	37,65	40,14	RETAIL TRADE, EXCEPT OF MOTOR VEHICLES AND MOTORCYCLES; REPAIR OF PERSONAL AND HOUSEHOLD GOODS
55	ΞΕΝΟΔΟΧΕΙΑ ΚΑΙ ΕΣΤΙΑΤΟΡΙΑ	4.936	56.453	63.291	119.744	10,49	23,75	24,27	24,02	45,94	41,39	43,51	HOTELS AND RESTAURANTS
60	ΧΕΡΣΑΙΕΣ ΜΕΤΑΦΟΡΕΣ, ΜΕΤΑΦΟΡΕΣ ΜΕΣΩ ΑΓΩΓΩΝ	465	28.240	3.166	31.406	2,75	25,14	24,67	25,10	67,67	56,06	66,52	LAND TRANSPORT, TRANSPORT VIA PIPELINES
61	ΥΔΑΤΙΝΕΣ ΜΕΤΑΦΟΡΕΣ	157	2.093	1.734	3.827	0,34	24,80	24,75	24,78	81,98	66,65	75,04	WATER TRANSPORT
62	ΕΝΑΕΡΙΕΣ ΜΕΤΑΦΟΡΕΣ	52	5.928	4.190	10.118	0,89	24,66	24,12	24,44	97,43	61,65	82,80	AIR TRANSPORT
63	ΒΟΗΘΗΤΙΚΕΣ ΚΑΙ ΣΥΝΑΦΕΙΣ ΠΡΟΣ ΤΙΣ ΜΕΤΑΦΟΡΕΣ ΔΡΑΣΤΗΡΙΟΤΗΤΕΣ, ΔΡΑΣΤΗΡΙΟΤΗΤΕΣ ΤΑΞΙΔΙΩΤΙΚΩΝ ΠΡΑΚΤΟΡΕΙΩΝ	895	13.911	9.881	23.792	2,08	24,59	24,38	24,50	63,14	47,98	56,88	SUPPORTING AND AUXILIARY ACTIVITIES; ACTIVITIES OF TRAVEL AGENCIES
64	ΤΑΧΥΔΡΟΜΕΙΑ ΚΑΙ ΤΗΛΕΠΙΚΟΙΝΩΝΙΕΣ	288	20.082	11.230	31.312	2,74	24,51	23,99	24,32	75,11	54,87	67,95	POST AND TELECOMMUNICATIONS
65	ΕΝΔΙΑΜΕΣΟΙ ΧΡΗΜΑΤΟΠΙΣΤΩΤΙΚΟΙ ΟΡΓΑΝΙΣΜΟΙ, ΜΕ ΕΞΑΙΡΕΣΗ ΤΙΣ ΑΣΦΑΛΙΣΤΙΚΕΣ ΕΤΑΙΡΕΙΕΣ ΚΑΙ ΤΑ ΤΑΜΕΙΑ ΣΥΝΤΑΞΕΩΝ	114	18.801	20.592	39.393	3,45	24,77	24,71	24,74	89,90	66,44	77,65	FINANCIAL INTERMEDIATION, EXCEPT INSURANCE AND PENSION FUNDING
66	ΑΣΦΑΛΙΣΕΙΣ ΚΑΙ ΣΥΝΤΑΞΙΟΔΟΤΙΚΑ ΤΑΜΕΙΑ, ΕΚΤΟΣ ΑΠΟ ΤΗΝ ΥΠΟΧΡΕΩΤΙΚΗ ΚΟΙΝΩΝΙΚΗ ΑΣΦΑΛΙΣΗ	80	3.211	4.504	7.715	0,68	24,76	24,72	24,74	82,23	58,31	68,27	INSURANCE AND PENSION FUNDING, EXCEPT COMPULSORY SOCIAL SECURITY
67	ΔΡΑΣΤΗΡΙΟΤΗΤΕΣ ΣΥΝΑΦΕΙΣ ΜΕ ΤΙΣ ΔΡΑΣΤΗΡΙΟΤΗΤΕΣ ΕΝΔΙΑΜΕΣΩΝ ΧΡΗΜΑΤΟΠΙΣΤΩΤΙΚΩΝ ΟΡΓΑΝΙΣΜΩΝ	155	2.139	2.223	4.362	0,38	24,80	24,55	24,67	87,50	57,45	72,26	ACTIVITIES AUXILIARY TO FINANCIAL INTERMEDIATION

ΚΩΔ COD	Οικονομική Δραστηριότητα	Αριθμός Επιχειρήσεων ⁽¹⁾ No of Enterprises ⁽¹⁾	Αριθμός Ασφαλισμένων ⁽²⁾ Number of Insured Individuals ⁽²⁾				Μέση Απασχόληση ⁽³⁾ Average Employment (Days per Month) ⁽³⁾			Μέσο Ημερομίσθιο ⁽³⁾ Average Wage ⁽³⁾			Economic Activity
			Ανδρες Males	Γυναίκες Females	Σύνολο Total	%	Ανδρες Males	Γυναίκες Females	Σύνολο Total	Ανδρες Males	Γυναίκες Females	Σύνολο Total	
70	ΔΡΑΣΤΗΡΙΟΤΗΤΕΣ ΣΧΕΤΙΚΕΣ ΜΕ ΑΚΙΝΗΤΗ ΠΕΡΙΟΥΣΙΑ	91	977	738	1.715	0,15	24,27	24,23	24,25	75,33	60,76	69,07	REAL ESTATE ACTIVITIES
71	ΕΚΜΙΣΘΟΣΗ ΜΗΧΑΝΗΜΑΤΩΝ ΚΑΙ ΕΞΟΠΛΙΣΜΟΥ ΧΩΡΙΣ ΧΕΙΡΙΣΤΗ, ΕΚΜΙΣΘΟΣΗ ΕΙΔΩΝ ΑΤΟΜΙΚΗΣ ΚΑΙ ΟΙΚΙΑΚΗΣ ΧΡΗΣΗΣ	135	1.898	1.271	3.169	0,28	24,31	24,38	24,34	49,92	40,56	46,16	RENTING OF MACHINERY AND EQUIPMENT WITHOUT OPERATOR AND OF PERSONAL AND HOUSEHOLD GOODS
72	ΠΛΗΡΟΦΟΡΙΚΗ ΚΑΙ ΣΥΝΑΦΕΙΣ ΔΡΑΣΤΗΡΙΟΤΗΤΕΣ	472	9.476	5.522	14.998	1,31	24,65	24,31	24,53	77,62	56,19	69,80	COMPUTER AND RELATED ACTIVITIES
73	ΕΡΕΥΝΑ ΚΑΙ ΑΝΑΠΤΥΞΗ	106	2.286	2.773	5.059	0,44	24,99	24,70	24,83	71,69	54,81	62,49	RESEARCH AND DEVELOPMENT
74	ΆΛΛΕΣ ΕΠΙΧΕΙΡΗΜΑΤΙΚΕΣ ΔΡΑΣΤΗΡΙΟΤΗΤΕΣ	1.577	25.278	24.683	49.961	4,38	23,77	23,56	23,67	53,03	45,12	49,14	OTHER BUSINESS ACTIVITIES
75	ΔΗΜΟΣΙΑ ΔΙΟΙΚΗΣΗ ΚΑΙ ΑΜΥΝΑ, ΥΠΟΧΡΕΩΤΙΚΗ ΚΟΙΝΩΝΙΚΗ ΑΣΦΑΛΙΣΗ	1.155	33.108	26.292	59.400	5,21	28,63	29,48	29,00	48,29	46,68	47,57	PUBLIC ADMINISTRATION AND DEFENCE ; COMPULSORY SOCIAL SECURITY
80	ΕΚΠΑΙΔΕΥΣΗ	925	7.970	13.487	21.457	1,88	24,06	24,05	24,06	52,43	48,21	49,77	EDUCATION
85	ΥΓΕΙΑ ΚΑΙ ΚΟΙΝΩΝΙΚΗ ΜΕΡΙΜΝΑ	1.494	18.490	40.760	59.250	5,19	25,29	25,12	25,17	56,43	46,69	49,74	HEALTH AND SOCIAL WORK
90	ΔΙΑΘΕΣΗ ΛΥΜΑΤΩΝ ΚΑΙ ΑΠΟΡΡΙΜΑΤΩΝ, ΥΓΙΕΙΝΗ ΚΑΙ ΠΑΡΟΜΟΙΕΣ ΔΡΑΣΤΗΡΙΟΤΗΤΕΣ	627	9.420	3.514	12.934	1,13	24,49	23,10	24,11	42,87	37,34	41,43	SEWAGE AND REFUSE DISPOSAL, SANITATION AND SIMILAR ACTIVITIES
91	ΔΡΑΣΤΗΡΙΟΤΗΤΕΣ ΟΡΓΑΝΩΣΕΩΝ μ.α.κ.	385	9.261	7.250	16.511	1,45	23,48	20,69	22,25	54,76	45,97	51,17	ACTIVITIES OF MEMBERSHIP ORGANIZATIONS N.E.C
92	ΨΥΧΑΓΩΓΙΚΕΣ, ΠΟΛΙΤΙΣΤΙΚΕΣ ΚΑΙ ΑΘΛΗΤΙΚΕΣ ΔΡΑΣΤΗΡΙΟΤΗΤΕΣ	944	16.716	12.720	29.436	2,58	24,40	23,75	24,12	62,85	54,70	59,38	RECREATIONAL, CULTURAL AND SPORTING ACTIVITIES
93	ΆΛΛΕΣ ΔΡΑΣΤΗΡΙΟΤΗΤΕΣ ΠΑΡΟΧΗΣ ΥΠΗΡΕΣΙΩΝ	596	2.468	6.587	9.055	0,79	23,92	23,80	23,84	41,58	34,05	36,11	OTHER SERVICE ACTIVITIES
95	ΙΔΙΩΤΙΚΑ ΝΟΙΚΟΚΥΡΙΑ ΠΟΥ ΑΠΑΣΧΟΛΟΥΝ ΟΙΚΙΑΚΟ ΠΡΟΣΩΠΙΚΟ	46	217	114	331	0,03	21,88	23,59	22,47	47,52	36,02	43,36	PRIVATE HOUSEHOLDS WITH EMPLOYED PERSONS
99	ΕΤΕΡΟΔΙΚΟΙ ΟΡΓΑΝΙΣΜΟΙ ΚΑΙ ΟΡΓΑΝΑ	39	412	472	884	0,08	24,87	24,85	24,86	75,98	73,91	74,88	EXTRA-TERRITORIAL ORGANIZATIONS AND BODIES
	ΣΥΝΟΛΟ	36.031	666.498	474.631	1.141.129	100	24,50	24,29	24,41	57,05	46,26	52,59	TOTAL

⁽¹⁾ Ως αριθμός επιχειρήσεων λαμβάνεται ο συνολικός αριθμός των μονάδων (παραρτημάτων) των επιχειρήσεων.

⁽²⁾ Ο αριθμός των ασφαλισμένων δεν είναι διακριτός. Εάν ένας ασφαλισμένος απασχολείται σε διαφορετικούς εργοδότες με την ίδια οικονομική δραστηριότητα μετράται μία φορά

⁽³⁾ Τα στοιχεία αναφέρονται στους ασφαλισμένους που εργάζονται με πλήρες ωράριο και τα μέσα ημερομίσθια προκύπτουν μόνο από τις τακτικές αποδοχές.

ΠΑΡΑΤΗΡΗΣΕΙΣ

1. Η μέση απασχόληση δεν παρουσιάζει μεγάλες αποκλίσεις σχετικά με το φύλο (άνδρες, γυναίκες).

2. Το γενικό μέσο ημερομίσθιο των γυναικών είναι το 81,09% του γενικού μέσου ημερομίσθιου των ανδρών.

⁽¹⁾ The Number of Enterprises refers to number of units (branches) of each enterprise

⁽²⁾ The number of insured individuals is not distinct. If the same person is employed in more than one employers with the same economic activity is counted as one

⁽³⁾ The above figures refer to insured individuals who are employed full-time and their average wages per day do not include leave benefits & season bonuses

COMMENTS

1. Average working days per month does not vary between males and females

2. The average wage per day for females is 81,09% of the average wage per day for males.

ΠΙΝΑΚΑΣ Ι.4 : ΚΟΙΝΕΣ ΕΠΙΧΕΙΡΗΣΕΙΣ ΜΕ 10 ΜΙΣΘΩΤΟΥΣ ΚΑΙ ΑΝΩ - ΠΛΗΡΗΣ ΑΠΑΣΧΟΛΗΣΗ ΣΤΗ ΜΕΤΑΠΟΙΗΣΗ
ΑΡΙΘΜΟΣ ΑΣΦΑΛΙΣΜΕΝΩΝ, ΜΕΣΗ ΑΠΑΣΧΟΛΗΣΗ ΚΑΙ ΜΕΣΟ ΗΜΕΡΟΜΙΣΘΙΟ ΑΝΑ ΟΙΚΟΝΟΜΙΚΗ ΔΡΑΣΤΗΡΙΟΤΗΤΑ ΕΡΓΟΔΟΤΗ ΚΑΙ ΦΥΛΟ ΑΣΦΑΛΙΣΜΕΝΟΥ
TABLE I.4 : ENTERPRISES WITH 10 OR MORE EMPLOYEES -- FULL-TIME EMPLOYMENT IN MANUFACTURING
INSURED INDIVIDUALS, AVERAGE EMPLOYMENT (DAYS), AVERAGE WAGE BY SEX & EMPLOYER'S ECONOMIC ACTIVITY

ΚΩΔ COD	Οικονομική Δραστηριότητα	Αριθμός Επιχειρήσεων ⁽¹⁾ No of Enterprises (1)	Αριθμός Ασφαλισμένων ⁽²⁾ Number of Insured Individuals ⁽²⁾				Μέση Απασχόληση ⁽³⁾ Average Employment (Days per Month) ⁽³⁾			Μέσο Ημερομίσθιο ⁽³⁾ Average Wage ⁽³⁾			Economic Activity
			Άνδρες Males	Γυναίκες Females	Σύνολο Total	%	Άνδρες Males	Γυναίκες Females	Σύνολο Total	Άνδρες Males	Γυναίκες Females	Σύνολο Total	
15	ΒΙΟΜΗΧΑΝΙΑ ΤΡΟΦΙΜΩΝ ΚΑΙ ΠΟΤΩΝ.	1.420	37.809	25.596	63.405	22,48	23,97	21,40	22,93	52,71	40,32	48,05	MANUFACTURE OF FOOD PRODUCTS AND BEVERAGES
16	ΠΑΡΑΓΩΓΗ ΠΡΟΙΟΝΤΩΝ ΚΑΠΝΟΥ	22	2.301	2.958	5.259	1,86	23,98	21,94	22,83	67,80	49,41	57,87	MANUFACTURE OF TOBACCO PRODUCTS
17	ΠΑΡΑΓΩΓΗ ΚΛΩΣΤΟΥΦΑΝΤΟΥΡΓΙΚΩΝ ΥΛΩΝ	362	8.230	5.369	13.599	4,82	24,66	24,09	24,44	47,98	39,70	44,76	MANUFACTURE OF TEXTILES
18	ΚΑΤΑΣΚΕΥΗ ΕΙΔΩΝ ΕΝΔΥΣΗΣ,ΚΑΤΕΡΓΑΣΙΑ ΚΑΙ ΒΑΦΗ ΓΟΥΝΑΡΙΚΩΝ	728	4.189	9.966	14.155	5,02	23,75	23,13	23,31	45,08	38,59	40,55	MANUFACTURE OF WEARING APPAREL; DRESSING AND DYEING OF FUR
19	ΚΑΤΕΡΓΑΣΙΑ ΚΑΙ ΔΕΨΗ ΔΕΡΜΑΤΟΣ, ΚΑΤΑΣΚΕΥΗ ΕΙΔΩΝ ΤΑΞΙΔΙΟΥ(ΑΠΟΣΚΕΥΩΝ), ΤΣΑΝΤΩΝ, ΕΙΔΩΝ ΣΕΛΟΠΟΙΙΑΣ, ΕΙΔΩΝ ΣΑΓΜΑΤΟΠΟΙΙΑΣ ΚΑΙ ΥΠΟΔΗΜΑΤΩΝ	115	1.502	1.215	2.717	0,96	22,93	22,71	22,83	46,87	41,20	44,34	TANNING AND DRESSING OF LEATHER ; MANUFACTURE OF LUGGAGE, HANDBAGS, SADDLERY, HARNESS AND FOOTWEAR
20	ΒΙΟΜΗΧΑΝΙΑ ΞΥΛΟΥ ΚΑΙ ΚΑΤΑΣΚΕΥΗ ΠΡΟΙΟΝΤΩΝ ΑΠΟ ΞΥΛΟ ΚΑΙ ΦΕΛΛΟ,ΕΚΤΟΣ ΑΠΟ ΤΑ ΕΠΙΠΛΑ ΚΑΤΑΣΚΕΥΗ ΕΙΔΩΝ ΚΑΛΑΘΟΠΟΙΙΑΣ ΚΑΙ ΣΠΑΡΤΟΠΛΕΚΤΙΚΗΣ	259	4.888	1.026	5.914	2,10	23,98	23,80	23,94	44,18	39,50	43,38	MANUFACTURE OF WOOD AND OF PRODUCTS OF WOOD AND CORK, EXCEPT FURNITURE; MANUFACTURE OF ARTICLES OF STRAW AND PLAITING MATERIALS
21	ΠΑΡΑΓΩΓΗ ΧΑΡΤΟΠΟΛΤΟΥ,ΧΑΡΤΙΟΥ ΚΑΙ ΠΡΟΙΟΝΤΩΝ ΑΠΟ ΧΑΡΤΙ	195	5.776	1.909	7.685	2,72	24,74	24,41	24,66	53,30	42,90	50,74	MANUFACTURE OF PULP,PAPER AND PAPER PRODUCTS
22	ΕΚΔΟΣΕΙΣ,ΕΚΤΥΠΩΣΕΙΣ ΚΑΙ ΑΝΑΠΑΡΑΓΩΓΗ ΠΡΟΕΓΓΕΓΡΑΜΜΕΝΩΝ ΜΕΣΩΝ ΕΓΓΡΑΦΗΣ ΗΧΟΥ ΚΑΙ ΕΙΚΟΝΑΣ ΚΑΙ ΜΕΣΩΝ ΠΛΗΡΟΦΟΡΙΚΗΣ.	666	12.952	9.072	22.024	7,81	24,74	24,40	24,60	61,17	52,05	57,44	PUBLISHING, PRINTING AND REPRODUCTION OF RECORDED MEDIA

ΚΩΔ COD	Οικονομική Δραστηριότητα	Αριθμός Επιχειρήσεων ⁽¹⁾ No of Enterprises (1)	Αριθμός Ασφαλισμένων ⁽²⁾ Number of Insured Individuals ⁽²⁾				Μέση Απασχόληση ⁽³⁾ Average Employment (Days per Month) ⁽³⁾			Μέσο Ημερομίσθιο ⁽³⁾ Average Wage ⁽³⁾			Economic Activity
			Άνδρες Males	Γυναίκες Females	Σύνολο Total	%	Άνδρες Males	Γυναίκες Females	Σύνολο Total	Άνδρες Males	Γυναίκες Females	Σύνολο Total	
23	ΠΑΡΑΓΩΓΗ ΟΠΤΑΝΘΡΑΚΑ (ΚΩΚ), ΠΡΟΙΟΝΤΩΝ ΔΙΥΛΙΣΗΣ ΠΕΤΡΕΛΑΙΟΥ ΚΑΙ ΠΥΡΗΝΙΚΩΝ ΚΑΥΣΙΜΩΝ.	47	4.960	1.004	5.964	2,11	24,71	24,56	24,69	107,28	76,66	102,15	MANUFACTURE OF COKE, REFINED PETROLEUM PRODUCTS AND NUCLEAR FUEL
24	ΠΑΡΑΓΩΓΗ ΧΗΜΙΚΩΝ ΟΥΣΙΩΝ ΚΑΙ ΠΡΟΙΟΝΤΩΝ	368	13.366	7.391	20.757	7,36	24,58	24,45	24,53	67,98	54,16	63,08	MANUFACTURE OF CHEMICALS AND CHEMICALS PRODUCTS
25	ΚΑΤΑΣΚΕΥΗ ΠΡΟΙΟΝΤΩΝ ΑΠΟ ΕΛΑΣΤΙΚΟ (ΚΑΟΥΤΣΟΥΚ) ΚΑΙ ΠΛΑΣΤΙΚΕΣ ΥΛΕΣ.	355	8.627	3.016	11.643	4,13	24,52	24,21	24,44	48,09	41,90	46,51	MANUFACTURE OF RUBBER AND PLASTIC PRODUCTS
26	ΚΑΤΑΣΚΕΥΗ ΑΛΛΩΝ ΠΡΟΙΟΝΤΩΝ ΑΠΟ ΜΗ ΜΕΤΑΛΛΙΚΑ ΟΡΥΚΤΑ.	665	18.232	2.392	20.624	7,31	24,43	24,25	24,41	60,46	53,06	59,60	MANUFACTURE OF OTHER NON-METALLIC MINERAL PRODUCTS
27	ΠΑΡΑΓΩΓΗ ΒΑΣΙΚΩΝ ΜΕΤΑΛΛΩΝ	104	8.065	899	8.964	3,18	24,73	24,40	24,70	66,78	54,02	65,52	MANUFACTURE OF BASIC METALS
28	ΚΑΤΑΣΚΕΥΗ ΜΕΤΑΛΛΙΚΩΝ ΠΡΟΙΟΝΤΩΝ, ΜΕ ΕΞΑΙΡΕΣΗ ΤΑ ΜΗΧΑΝΗΜΑΤΑ ΚΑΙ ΤΑ ΕΙΔΗ ΕΞΟΠΛΙΣΜΟΥ.	989	23.504	4.274	27.778	9,85	24,00	24,18	24,03	46,50	41,31	45,69	MANUFACTURE OF FABRICATED METAL PRODUCTS, EXCEPT MACHINERY AND EQUIPMENT
29	ΚΑΤΑΣΚΕΥΗ ΜΗΧΑΝΗΜΑΤΩΝ ΚΑΙ ΕΙΔΩΝ ΕΞΟΠΛΙΣΜΟΥ Μ.Α.Κ.	560	12.331	2.146	14.477	5,13	24,23	24,27	24,24	50,87	47,72	50,40	MANUFACTURE OF MACHINERY AND EQUIPMENT
30	ΚΑΤΑΣΚΕΥΗ ΜΗΧΑΝΩΝ ΓΡΑΦΕΙΟΥ ΚΑΙ ΗΛΕΚΤΡΟΝΙΚΩΝ ΥΠΟΛΟΓΙΣΤΩΝ	28	334	122	456	0,16	24,57	24,24	24,48	49,81	41,94	47,73	MANUFACTURE OF OFFICE MACHINERY AND COMPUTERS
31	ΚΑΤΑΣΚΕΥΗ ΗΛΕΚΤΡΙΚΩΝ ΜΗΧΑΝΩΝ ΚΑΙ ΣΥΣΚΕΥΩΝ Μ.Α.Κ.	172	4.696	1.819	6.515	2,31	24,54	24,32	24,48	55,56	43,36	52,17	MANUFACTURE OF ELECTRICAL MACHINERY AND APPARATUS N.E.C
32	ΚΑΤΑΣΚΕΥΗ ΕΞΟΠΛΙΣΜΟΥ ΚΑΙ ΣΥΣΚΕΥΩΝ ΡΑΔΙΟΦΩΝΙΑΣ, ΤΗΛΕΟΡΑΣΗΣ ΚΑΙ ΕΠΙΚΟΙΝΩΝΙΩΝ.	56	1.835	969	2.804	0,99	24,74	24,63	24,70	58,36	43,97	53,40	MANUFACTURE OF RADIO TELEVISION AND COMMUNICATION EQUIPMENT AND APPARATUS
33	ΚΑΤΑΣΚΕΥΗ ΙΑΤΡΙΚΩΝ ΟΡΓΑΝΩΝ, ΟΡΓΑΝΩΝ ΑΚΡΙΒΕΙΑΣ ΚΑΙ ΟΠΤΙΚΩΝ ΟΡΓΑΝΩΝ, ΚΑΤΑΣΚΕΥΗ ΡΟΛΟΓΙΩΝ ΚΑΘΕ ΕΙΔΟΥΣ.	84	1.108	729	1.837	0,65	24,81	24,68	24,76	54,87	38,03	48,21	MANUFACTURE OF MEDICAL, PRECISION AND OPTICAL INSTRUMENTS, WATCHES AND CLOCKS
34	ΚΑΤΑΣΚΕΥΗ ΑΥΤΟΚΙΝΗΤΩΝ ΟΧΗΜΑΤΩΝ, ΚΑΤΑΣΚΕΥΗ ΡΥΜΟΥΛΚΟΥΜΕΝΩΝ ΚΑΙ ΗΜΙΡΥΜΟΥΛΚΟΥΜΕΝΩΝ ΟΧΗΜΑΤΩΝ.	48	1.578	233	1.811	0,64	24,48	24,68	24,51	62,16	48,15	60,35	MANUFACTURE OF MOTOR VEHICLES, TRAILERS AND SEMI-TRAILERS

ΚΩΔ COD	Οικονομική Δραστηριότητα	Αριθμός Επιχειρήσεων ⁽¹⁾ No of Enterprises (1)	Αριθμός Ασφαλισμένων ⁽²⁾ Number of Insured Individuals ⁽²⁾				Μέση Απασχόληση ⁽³⁾ Average Employment (Days per Month) ⁽³⁾			Μέσο Ημερομίσθιο ⁽³⁾ Average Wage ⁽³⁾			Economic Activity
			Άνδρες Males	Γυναίκες Females	Σύνολο Total	%	Άνδρες Males	Γυναίκες Females	Σύνολο Total	Άνδρες Males	Γυναίκες Females	Σύνολο Total	
35	ΚΑΤΑΣΚΕΥΗ ΛΟΙΠΟΥ ΕΞΟΠΛΙΣΜΟΥ ΜΕΤΑΦΟΡΩΝ	231	11.208	995	12.203	4,33	21,63	23,58	21,79	74,05	57,87	72,62	MANUFACTURE OF OTHER TRANSPORT EQUIPMENT
36	ΚΑΤΑΣΚΕΥΗ ΕΠΙΠΛΩΝ, ΛΟΙΠΕΣ ΒΙΟΜΗΧΑΝΙΕΣ Μ.Α.Κ.	544	8.341	2.684	11.025	3,91	24,00	23,96	23,99	41,32	39,58	40,89	MANUFACTURE OF FURNITURE; MANUFACTURING N.E.C
37	ΑΝΑΚΥΚΛΩΣΗ	29	374	100	474	0,17	24,14	23,05	23,91	45,00	43,56	44,71	RECYCLING
	ΣΥΝΟΛΟ	8.047	196.206	85.884	282.090	100	24,14	23,18	23,85	56,40	44,58	52,90	TOTAL

⁽¹⁾ Ως αριθμός επιχειρήσεων λαμβάνεται ο συνολικός αριθμός των μονάδων (παραρτημάτων) των επιχειρήσεων

⁽²⁾ Ο αριθμός των ασφαλισμένων δεν είναι διακριτός. Εάν ένας ασφαλισμένος απασχολείται σε διαφορετικούς εργοδότες με την ίδια οικονομική δραστηριότητα μετράται μία φορά.

⁽³⁾ Τα στοιχεία αναφέρονται στους ασφαλισμένους που εργάζονται με πλήρες ωράριο και τα μέσα ημερομίσθια προκύπτουν μόνο από τις τακτικές αποδοχές

ΠΑΡΑΤΗΡΗΣΕΙΣ

1. Το γενικό μέσο ημερομίσθιο των γυναικών είναι το 79,04% του γενικού μέσου ημερομισθίου των ανδρών.
2. Το μεγαλύτερο μέσο ημερομίσθιο παρουσιάζεται στην οικονομική δραστηριότητα "Προϊόντων Διύλισης Πετρελαίου".
3. Η μέση απασχόληση κυμαίνεται από 21,79 έως 24,76 ημέρες χωρίς να παρατηρούνται μεγάλες αποκλίσεις ως προς το φύλο.

⁽¹⁾ The Number of Enterprises refers to number of units (branches) of each enterprise

⁽²⁾ The number of insured individuals is not distinct. If the same person is employed in more than one employers with the same economic activity is counted as one

⁽³⁾ The above figures refer to insured individuals who are employed full-time and their average wages per day do not include leave benefits & season bonuses

COMMENTS

1. The average wage per day for females is 79,04% of the average wage per day for males.
2. The highest average wage per day appears in the economic activity 'Refined Petroleum Products'
3. The average days of employment per month varies between 21,79 and 24,76 days without significant differences by sex

***Τμήμα II : Κοινές Επιχειρήσεις με
λιγότερους από 10 μισθωτούς***

ΠΙΝΑΚΑΣ ΙΙ.1 : ΚΟΙΝΕΣ ΕΠΙΧΕΙΡΗΣΕΙΣ ΜΕ ΛΙΓΟΤΕΡΟΥΣ ΑΠΟ 10 ΜΙΣΘΩΤΟΥΣ
ΑΡΙΘΜΟΣ ΕΠΙΧΕΙΡΗΣΕΩΝ ΚΑΙ ΑΡΙΘΜΟΣ ΑΣΦΑΛΙΣΜΕΝΩΝ
TABLE II.1 : ENTERPRISES WITH LESS THAN 10 EMPLOYEES
NUMBER OF ENTERPRISES & NUMBER OF INSURED INDIVIDUALS

Αρ. Επιχειρήσεων ⁽¹⁾ No of Enterprises ⁽¹⁾	Αριθμός Ασφαλισμένων ⁽²⁾ Number of Insured Individuals ⁽²⁾		
	Ανδρες Males	Γυναίκες Females	Σύνολο Total
232.308	262.122	249.002	511.124

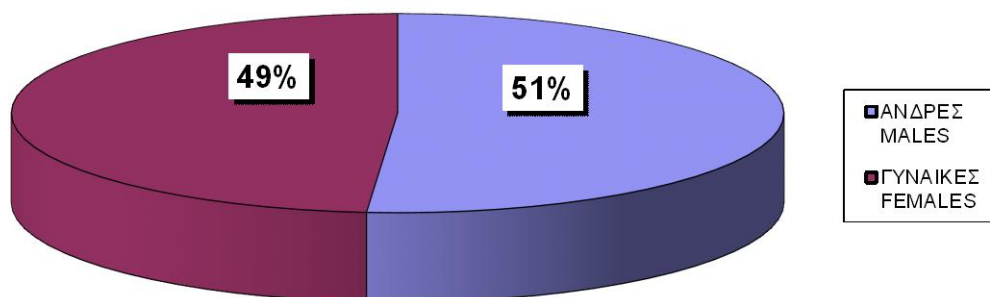
⁽¹⁾ Ως αριθμός επιχειρήσεων έχει ληφθεί ο αριθμός των εδρών των επιχειρήσεων (διακριτοί Αρ.Μητρ.Εργοδότη).

⁽²⁾ Ο αριθμός ασφαλισμένων αφορά τους διακριτούς ασφαλισμένους, δηλ. αν ένας ασφαλισμένος απασχολείται σε περισσότερους από έναν εργοδότη, προσμετράται μία μόνο φορά.

⁽¹⁾ The number of enterprises refers to the number of companies' head offices ; (different Employer Registration Numbers)

⁽²⁾ The number of insured individuals is distinct, i.e if an employee is employed to more than one employers he is counted once

ΔΙΑΓΡΑΜΜΑ ΙΙ.1.1 : ΚΑΤΑΝΟΜΗ ΑΝΔΡΩΝ ΚΑΙ ΓΥΝΑΙΚΩΝ ΕΠΙ ΤΟΥ ΣΥΝΟΛΟΥ
ΔΙΑΚΡΙΤΩΝ ΑΣΦΑΛΙΣΜΕΝΩΝ ⁽²⁾
CHART II.1.1 : DISTRIBUTION OF INSURED POPULATION ⁽²⁾ BY SEX



ΠΙΝΑΚΑΣ ΙΙ.2 : ΚΟΙΝΕΣ ΕΠΙΧΕΙΡΗΣΕΙΣ ΜΕ ΛΙΓΟΤΕΡΟΥΣ ΑΠΟ 10 ΜΙΣΘΩΤΟΥΣ
ΑΡΙΘΜΟΣ ΑΣΦΑΛΙΣΜΕΝΩΝ ΣΤΟ ΙΚΑ-ΕΤΑΜ ΚΑΤΑ ΤΥΠΟ ΑΠΑΣΧΟΛΗΣΗΣ, ΦΥΛΟ, ΜΕΣΗ ΑΠΑΣΧΟΛΗΣΗ ΚΑΙ ΜΕΣΟ ΗΜΕΡΟΜΙΣΘΙΟ

TABLE II.2 : ENTERPRISES WITH LESS THAN 10 EMPLOYEES
INSURED INDIVIDUALS, AVERAGE EMPLOYMENT (DAYS) & AVERAGE WAGE BY SEX & TYPE OF EMPLOYMENT (FULL/PART TIME)

Τύπος Απασχόλησης Employment Type	Φύλο Sex	Αριθμός Ασφαλισμένων ⁽¹⁾ Number of Insured Individuals ⁽¹⁾	Ημέρες Εργασίας Working Days	Αποδοχές (Τακτικές) Salaries	Μέση Απασχόληση Average Employment (Days)	Μέσο Ημερομίσθιο (Τακτικών Αποδοχών) Average Wage	Μέσες Μηνιαίες Τακτικές Αποδοχές Average Monthly Salary
Πλήρης Απασχόληση ⁽²⁾ Full Time ⁽²⁾	Ανδρες Males	220.855	5.202.331	192.779.471,03	23,56	37,06	872,88
	Γυναίκες Females	185.174	4.384.592	146.425.987,90	23,68	33,40	790,75
	Σύνολο Total	406.029	9.586.923	339.205.458,93	23,61	35,38	835,42
Μερική Απασχόληση ⁽²⁾ Part Time ⁽²⁾	Ανδρες Males	39.751	776.865	17.353.960	19,54	22,34	436,57
	Γυναίκες Females	61.034	1.191.002	24.699.876,90	19,51	20,74	404,69
	Σύνολο Total	100.785	1.967.867	42.053.836,48	19,53	21,37	417,26
Σύνολο Total	Ανδρες Males	264.265	6.056.096	212.601.326,68	22,92	35,11	804,50
	Γυναίκες Females	252.007	5.704.395	173.668.005,45	22,64	30,44	689,14
	Σύνολο Total	516.272	11.760.491	386.269.332,13	22,78	32,84	748,19

⁽¹⁾ Ο αριθμός των ασφαλισμένων δεν είναι διακριτός, επειδή ο ίδιος ασφαλισμένος μπορεί να μετρηθεί τόσες φορές όσοι είναι και οι εργοδότες του

⁽²⁾ Ως ασφαλισμένοι με "πλήρη απασχόληση" έχει ληφθεί ο αριθμός των ασφαλισμένων του ΙΚΑ που εργάζονται με πλήρες ωράριο ανεξάρτητα από τον αριθμό των ημερών εβδομαδιαίως, άλλως θεωρούνται ως εργαζόμενοι με "μερική απασχόληση"

ΠΑΡΑΤΗΡΗΣΕΙΣ:

1. Από τα στοιχεία του παραπάνω πίνακα προκύπτει ότι από τους εργαζόμενους με πλήρες ωράριο το 54,39% είναι άνδρες, ενώ από τους εργαζόμενους με μειωμένο ωράριο το 60,56% είναι γυναίκες.
2. Από τα παραπάνω στοιχεία προκύπτει ότι το ημερομίσθιο από τακτικές αποδοχές των γυναικών για την απασχόληση με πλήρες ωράριο είναι το 90,12% του αντίστοιχου ημερομισθίου των ανδρών, ενώ για την απασχόληση με μειωμένο ωράριο είναι το 92,84%.
3. Στο " ΣΥΝΟΛΟ * " περιλαμβάνονται οι μισθωτοί με πλήρη και μερική απασχόληση καθώς και εκείνοι για τους οποίους δεν έχει δηλωθεί ή είναι λάθος ο τύπος της απασχόλησης

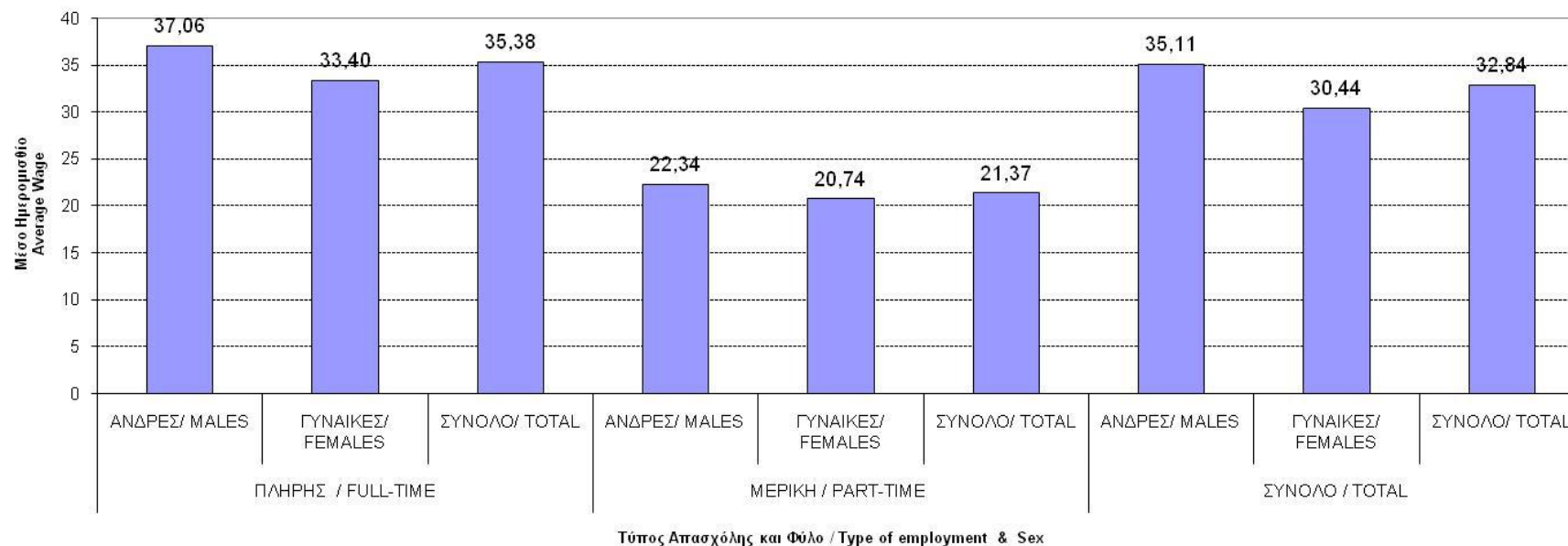
⁽¹⁾ The number of insured individuals is not distinct, therefore a person is counted as many times as his employers

⁽²⁾ Full time employees are those who work full time regardless of the number of working days per week. in any other case, they are considered as part time employees

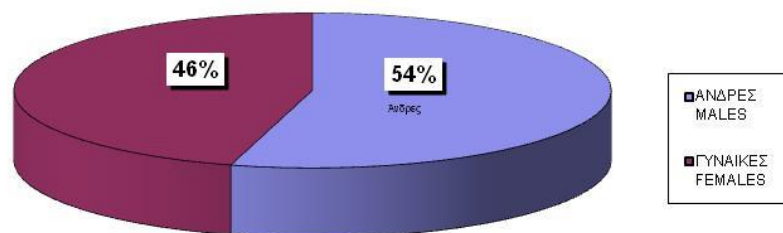
COMMENTS:

1. From the above table we conclude that 54,39% of the employees with full-time employment are males and from those with part-time employment 60,56% are females
2. The average wage per day (excluding bonuses/overtimes/leave benefits) earned by women employed full time is 90,12% of the average wage per day earned by men, while in part-time employment this comes to 92,84%
3. The 'TOTAL' includes all salaried employees with full or part time employment and those with missing or incorrect type of employment

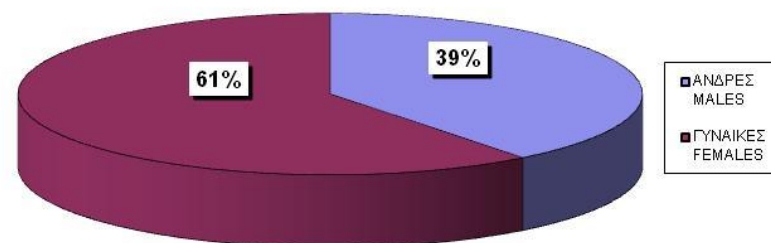
ΔΙΑΓΡΑΜΜΑ II.2.1 : ΜΕΣΟ ΗΜΕΡΟΜΙΣΘΙΟ (ΤΑΚΤΙΚΩΝ ΑΠΟΔΟΧΩΝ)
CHART II.2.1: AVERAGE WAGE (EXCLUDING BONUSES, LEAVE BENEFITS)



ΔΙΑΓΡΑΜΜΑ II.2.2 : ΠΛΗΡΗΣ ΑΠΑΣΧΟΛΗΣΗ
CHART II.2.2 : FULL-TIME EMPLOYMENT



ΔΙΑΓΡΑΜΜΑ II.2.3 : ΜΕΡΙΚΗ ΑΠΑΣΧΟΛΗΣΗ
CHART II.2.3 : PART-TIME EMPLOYMENT



ΠΙΝΑΚΑΣ ΙΙ.3 : ΚΟΙΝΕΣ ΕΠΙΧΕΙΡΗΣΕΙΣ ΜΕ ΛΙΓΟΤΕΡΟΥΣ ΑΠΟ 10 ΜΙΣΘΩΤΟΥΣ - ΠΛΗΡΗΣ ΑΠΑΣΧΟΛΗΣΗ
ΑΡΙΘΜΟΣ ΑΣΦΑΛΙΣΜΕΝΩΝ, ΜΕΣΗ ΑΠΑΣΧΟΛΗΣΗ ΚΑΙ ΜΕΣΟ ΗΜΕΡΟΜΙΣΘΙΟ ΑΝΑ ΟΙΚΟΝΟΜΙΚΗ ΔΡΑΣΤΗΡΙΟΤΗΤΑ ΕΡΓΟΔΟΤΗ ΚΑΙ ΦΥΛΟ ΑΣΦΑΛΙΣΜΕΝΟΥ
TABLE II.3 : ENTERPRISES WITH LESS THAN 10 EMPLOYEES FULL-TIME EMPLOYMENT
INSURED INDIVIDUALS, AVERAGE EMPLOYMENT (DAYS), AVERAGE WAGE BY SEX & EMPLOYER'S ECONOMIC ACTIVITY

ΚΩΔ COD	Οικονομική Δραστηριότητα	Αριθμός Επιχειρήσεων No of Enterprises (¹)	Αριθμός Ασφαλισμένων (²) Number of Insured Individuals (²)				Μέση Απασχόληση (³) Average Employment (Days per Month) (³)			Μέσο Ημερομίσθιο (³) Average Wage (³)			Economic Activity
			Άνδρες Males	Γυναίκες Females	Σύνολο Total	%	Άνδρες Males	Γυναίκες Females	Σύνολο Total	Άνδρες Males	Γυναίκες Females	Σύνολο Total	
	ΑΓΝΩΣΤΗ	2.046	1.408	1.211	2.619	0,65	22,63	22,85	22,73	39,19	33,08	36,35	UNKNOWN
1	ΓΕΩΡΓΙΑ, ΚΤΗΝΟΤΡΟΦΙΑ, ΘΗΡΑ ΚΑΙ Σ.Β.Δ.	850	1.107	365	1.472	0,36	23,52	23,22	23,45	35,71	34,11	35,32	AGRICULTURE, HUNTING AND RELATED SERVICE ACTIVITIES
2	ΔΑΣΟΚΟΜΙΑ, ΥΛΟΤΟΜΙΑ ΚΑΙ ΣΥΝΑΦΕΙΣ ΔΡΑΣΤΗΡΙΟΤΗΤΕΣ	148	145	60	205	0,05	21,29	20,23	20,98	31,39	32,56	31,72	FORESTRY, LOGGING AND RELATED SERVICES
5	ΑΛΙΕΙΑ, ΕΚΜΕΤΑΛΛΕΥΣΗ ΙΧΘΥΟΤΡΟΦΕΙΩΝ ΚΑΙ ΜΟΝΑΔΩΝ ΠΑΡΑΓΩΓΗΣ ΓΟΝΟΥ Β.Δ.Σ. ΜΕ ΤΗΝ ΑΛΙΕΙΑ.	236	434	103	537	0,13	24,08	23,98	24,06	40,11	35,05	39,14	FISHING, OPERATION OF FISH HATCHERIES AND FISH FARMS; SERVICE ACTIVITIES INCIDENTAL TO FISHING
10	ΕΞΟΡΥΞΗ ΑΝΘΡΑΚΑ ΚΑΙ ΛΙΓΝΙΤΗ, ΕΞΟΡΥΞΗ ΤΥΡΦΗΣ.	23	28	6	34	0,01	23,43	25,00	23,71	38,27	28,90	36,52	MINING OF COAL AND LIGNITE
11	ΑΝΤΛΗΣΗ ΑΡΓΟΥ ΠΕΤΡΕΛΑΙΟΥ ΚΑΙ ΦΥΣΙΚΟΥ ΑΕΡΙΟΥ, Β.Δ.Σ. ΜΕ ΤΗΝ ΑΝΤΛΗΣΗ ΠΕΤΡΕΛΑΙΟΥ ΚΑΙ ΦΥΣΙΚΟΥ ΑΕΡΙΟΥ, ΜΕ ΕΞΑΙΡΕΣΗ ΤΙΣ ΜΕΛΕΤΕΣ	18	13	4	17	0,00	22,62	21,25	22,29	60,06	43,64	56,38	EXTRACTION OF CRUDE PETROLEUM AND NATURAL GAS; SERVICE ACTIVITIES INCIDENTAL TO OIL AND GAS EXTRACTION, EXCLUDING SURVEYING
12	ΕΞΟΡΥΞΗ ΜΕΤΑΛΛΕΥΜΑΤΩΝ ΟΥΡΑΝΙΟΥ ΚΑΙ ΘΟΡΙΟΥ	6	8	2	10	0,00	23,38	14,50	21,60	32,49	37,90	33,22	MINING OF URANIUM AND THORIUM ORES
13	ΕΞΟΡΥΞΗ ΜΕΤΑΛΛΟΥΧΩΝ ΜΕΤΑΛΛΕΥΜΑΤΩΝ	28	38	12	50	0,01	20,76	25,00	21,78	58,85	31,57	51,34	MINING OF METAL ORES
14	ΆΛΛΕΣ ΕΞΟΡΥΚΤΙΚΕΣ ΚΑΙ ΛΑΤΟΜΙΚΕΣ ΔΡΑΣΤΗΡΙΟΤΗΤΕΣ	290	636	48	684	0,17	22,82	23,21	22,85	43,20	34,60	42,59	OTHER MINING AND QUARRYING
15	ΒΙΟΜΗΧΑΝΙΑ ΤΡΟΦΙΜΩΝ ΚΑΙ ΠΟΤΩΝ.	6.355	7.795	5.329	13.124	3,24	23,86	23,46	23,69	36,51	32,45	34,88	MANUFACTURE OF FOOD PRODUCTS AND BEVERAGES
16	ΠΑΡΑΓΩΓΗ ΠΡΟΙΟΝΤΩΝ ΚΑΠΝΟΥ	13	17	12	29	0,01	23,94	22,33	23,28	51,69	45,55	49,25	MANUFACTURE OF TOBACCO PRODUCTS
17	ΠΑΡΑΓΩΓΗ ΚΛΩΣΤΟΥΦΑΝΤΟΥΡΓΙΚΩΝ ΥΛΩΝ	1.083	1.435	1.283	2.718	0,67	23,74	23,50	23,63	35,84	34,27	35,10	MANUFACTURE OF TEXTILES
18	ΚΑΤΑΣΚΕΥΗ ΕΙΔΩΝ ΕΝΔΥΣΗΣ, ΚΑΤΕΡΓΑΣΙΑ ΚΑΙ ΒΑΦΗ ΓΟΥΝΑΡΙΚΩΝ	2.640	1.621	3.917	5.538	1,37	22,99	22,44	22,60	34,10	33,46	33,65	MANUFACTURE OF WEARING APPAREL; DRESSING AND DYEING OF FUR
19	ΚΑΤΕΡΓΑΣΙΑ ΚΑΙ ΔΕΨΗ ΔΕΡΜΑΤΟΣ, ΚΑΤΑΣΚΕΥΗ ΕΙΔΩΝ ΤΑΞΙΔΙΟΥ (ΑΠΟΣΚΕΥΩΝ), ΤΣΑΝΤΩΝ, ΕΙΔΩΝ ΣΕΛΟΠΟΙΙΑΣ, ΕΙΔΩΝ ΣΑΓΜΑΤΟΠΟΙΙΑΣ ΚΑΙ ΥΠΟΔΗΜΑΤΩΝ	474	649	458	1.107	0,27	22,43	22,47	22,45	38,86	36,01	37,68	TANNING AND DRESSING OF LEATHER; MANUFACTURE OF LUGGAGE, HANDBAGS, SADDLERY, HARNESS AND FOOTWEAR

ΚΩΔ COD	Οικονομική Δραστηριότητα	Αριθμός Επιχειρήσεων ⁽¹⁾ No of Enterprises ⁽¹⁾	Αριθμός Ασφαλισμένων ⁽²⁾ Number of Insured Individuals ⁽²⁾				Μέση Απασχόληση ⁽³⁾ Average Employment (Days per Month) ⁽³⁾			Μέσο Ημερομίσθιο ⁽³⁾ Average Wage ⁽³⁾			Economic Activity
			Ανδρες Males	Γυναίκες Females	Σύνολο Total	%	Ανδρες Males	Γυναίκες Females	Σύνολο Total	Ανδρες Males	Γυναίκες Females	Σύνολο Total	
20	ΒΙΟΜΗΧΑΝΙΑ ΞΥΛΟΥ ΚΑΙ ΚΑΤΑΣΚΕΥΗ ΠΡΟΙΟΝΤΩΝ ΑΠΟ ΞΥΛΟ ΚΑΙ ΦΕΛΛΟ, ΕΚΤΟΣ ΑΠΟ ΤΑ ΕΠΙΠΛΑ ΚΑΤΑΣΚΕΥΗ ΕΙΔΩΝ ΚΑΛΑΘΟΠΟΙΙΑΣ ΚΑΙ ΣΠΑΡΤΟΠΛΕΚΤΙΚΗΣ	1.580	2.843	351	3.194	0,79	23,25	23,80	23,31	36,25	32,53	35,83	MANUFACTURE OF WOOD AND OF PRODUCTS OF WOOD AND CORK, EXCEPT FURNITURE; MANUFACTURE OF ARTICLES OF STRAW AND PLAITING MATERIALS
21	ΠΑΡΑΓΩΓΗ ΧΑΡΤΟΠΟΛΤΟΥ, ΧΑΡΤΙΟΥ ΚΑΙ ΠΡΟΙΟΝΤΩΝ ΑΠΟ ΧΑΡΤΙ	326	613	311	924	0,23	24,25	23,77	24,09	35,69	32,97	34,78	MANUFACTURE OF PULP, PAPER AND PAPER PRODUCTS
22	ΕΚΔΟΣΕΙΣ, ΕΚΤΥΠΩΣΕΙΣ ΚΑΙ ΑΝΑΠΑΡΑΓΩΓΗ ΠΡΟΕΓΓΕΓΡΑΜΜΕΝΩΝ ΜΕΣΩΝ ΕΓΓΡΑΦΗΣ ΗΧΟΥ ΚΑΙ ΕΙΚΟΝΑΣ ΚΑΙ ΜΕΣΩΝ ΠΛΗΡΟΦΟΡΙΚΗΣ.	2.189	2.777	2.413	5.190	1,28	24,41	24,39	24,40	40,70	36,62	38,81	PUBLISHING, PRINTING AND REPRODUCTION OF RECORDED MEDIA
23	ΠΑΡΑΓΩΓΗ ΟΠΤΑΝΘΡΑΚΑ (ΚΩΚ), ΠΡΟΙΟΝΤΩΝ ΔΙΥΛΙΣΗΣ ΠΕΤΡΕΛΑΙΟΥ ΚΑΙ ΠΥΡΗΝΙΚΩΝ ΚΑΥΣΙΜΩΝ.	48	94	30	124	0,03	24,05	22,37	23,65	50,28	42,23	48,44	MANUFACTURE OF COKE, REFINED PETROLEUM PRODUCTS AND NUCLEAR FUEL
24	ΠΑΡΑΓΩΓΗ ΧΗΜΙΚΩΝ ΟΥΣΙΩΝ ΚΑΙ ΠΡΟΙΟΝΤΩΝ	451	887	365	1.252	0,31	24,10	23,98	24,06	41,44	37,95	40,43	MANUFACTURE OF CHEMICALS AND CHEMICALS PRODUCTS
25	ΚΑΤΑΣΚΕΥΗ ΠΡΟΙΟΝΤΩΝ ΑΠΟ ΕΛΑΣΤΙΚΟ (ΚΑΟΥΤΣΟΥΚ) ΚΑΙ ΠΛΑΣΤΙΚΕΣ ΥΛΕΣ.	627	1.443	452	1.895	0,47	23,93	24,25	24,01	37,02	35,51	36,66	MANUFACTURE OF RUBBER AND PLASTIC PRODUCTS
26	ΚΑΤΑΣΚΕΥΗ ΑΛΛΩΝ ΠΡΟΙΟΝΤΩΝ ΑΠΟ ΜΗ ΜΕΤΑΛΛΙΚΑ ΟΡΥΚΤΑ.	1.886	3.898	496	4.394	1,08	23,03	23,78	23,11	37,05	33,54	36,64	MANUFACTURE OF OTHER NON- METALLIC MINERAL PRODUCTS
27	ΠΑΡΑΓΩΓΗ ΒΑΣΙΚΩΝ ΜΕΤΑΛΛΩΝ	207	508	80	588	0,15	23,66	23,15	23,59	39,06	35,61	38,60	MANUFACTURE OF BASIC METALS
28	ΚΑΤΑΣΚΕΥΗ ΜΕΤΑΛΛΙΚΩΝ ΠΡΟΙΟΝΤΩΝ, ΜΕ ΕΞΑΙΡΕΣΗ ΤΑ ΜΗΧΑΝΗΜΑΤΑ ΚΑΙ ΤΑ ΕΙΔΗ ΕΞΟΠΛΙΣΜΟΥ.	4.871	9.522	952	10.474	2,59	23,39	23,91	23,43	36,41	32,54	36,05	MANUFACTURE OF FABRICATED METAL PRODUCTS, EXCEPT MACHINERY AND EQUIPMENT
29	ΚΑΤΑΣΚΕΥΗ ΜΗΧΑΝΗΜΑΤΩΝ ΚΑΙ ΕΙΔΩΝ ΕΞΟΠΛΙΣΜΟΥ Μ.Α.Κ.	2.208	4.930	616	5.546	1,37	23,82	24,02	23,84	38,77	34,61	38,30	MANUFACTURE OF MACHINERY AND EQUIPMENT
30	ΚΑΤΑΣΚΕΥΗ ΜΗΧΑΝΩΝ ΓΡΑΦΕΙΟΥ ΚΑΙ ΗΛΕΚΤΡΟΝΙΚΩΝ ΥΠΟΛΟΓΙΣΤΩΝ	60	84	24	108	0,03	24,38	23,79	24,25	40,24	37,62	39,67	MANUFACTURE OF OFFICE MACHINERY AND COMPUTERS
31	ΚΑΤΑΣΚΕΥΗ ΗΛΕΚΤΡΙΚΩΝ ΜΗΧΑΝΩΝ ΚΑΙ ΣΥΣΚΕΥΩΝ Μ.Α.Κ.	618	1.274	270	1.544	0,38	24,10	24,13	24,10	36,45	34,42	36,10	MANUFACTURE OF ELECTRICAL MACHINERY AND APPARATUS N.E.C
32	ΚΑΤΑΣΚΕΥΗ ΕΞΟΠΛΙΣΜΟΥ ΚΑΙ ΣΥΣΚΕΥΩΝ ΡΑΔΙΟΦΩΝΙΑΣ, ΤΗΛΕΟΡΑΣΗΣ ΚΑΙ ΕΠΙΚΟΙΝΩΝΙΩΝ.	193	297	103	400	0,10	23,90	24,07	23,95	37,53	32,63	36,26	MANUFACTURE OF RADIO TELEVISION AND COMMUNICATION EQUIPMENT AND APPARATUS
33	ΚΑΤΑΣΚΕΥΗ ΙΑΤΡΙΚΩΝ ΟΡΓΑΝΩΝ, ΟΡΓΑΝΩΝ ΑΚΡΙΒΕΙΑΣ ΚΑΙ ΟΠΤΙΚΩΝ ΟΡΓΑΝΩΝ, ΚΑΤΑΣΚΕΥΗ ΡΟΛΟΓΙΩΝ ΚΑΘΕ ΕΙΔΟΥΣ.	632	814	384	1.198	0,30	24,53	24,61	24,56	34,89	32,43	34,10	MANUFACTURE OF MEDICAL, PRECISION AND OPTICAL INSTRUMENTS, WATCHES AND CLOCKS
34	ΚΑΤΑΣΚΕΥΗ ΑΥΤΟΚΙΝΗΤΩΝ ΟΧΗΜΑΤΩΝ, ΚΑΤΑΣΚΕΥΗ ΡΥΜΟΥΛΚΟΥΜΕΝΩΝ ΚΑΙ ΗΜΙΡΥΜΟΥΛΚΟΥΜΕΝΩΝ ΟΧΗΜΑΤΩΝ.	161	343	27	370	0,09	23,64	23,93	23,66	38,86	37,13	38,73	MANUFACTURE OF MOTOR VEHICLES, TRAILERS AND SEMI- TRAILERS
35	ΚΑΤΑΣΚΕΥΗ ΛΟΙΠΟΥ ΕΞΟΠΛΙΣΜΟΥ ΜΕΤΑΦΟΡΩΝ	481	1.076	167	1.243	0,31	20,85	23,48	21,20	47,47	36,47	45,83	MANUFACTURE OF OTHER TRANSPORT EQUIPMENT
36	ΚΑΤΑΣΚΕΥΗ ΕΠΙΠΛΩΝ, ΛΟΙΠΕΣ ΒΙΟΜΗΧΑΝΙΕΣ Μ.Α.Κ.	3.090	5.277	1.292	6.569	1,62	23,71	23,75	23,72	36,54	33,19	35,88	MANUFACTURE OF FURNITURE; MANUFACTURING N.E.C
37	ΑΝΑΚΥΚΛΩΣΗ	55	124	38	162	0,04	23,39	20,63	22,74	37,48	33,20	36,57	RECYCLING
40	ΠΑΡΟΧΗ ΗΛΕΚΤΡΙΚΟΥ ΡΕΥΜΑΤΟΣ ΦΥΣΙΚΟΥ ΑΕΡΙΟΥ, ΑΤΜΟΥ ΚΑΙ ΖΕΣΤΟΥ ΝΕΡΟΥ	180	292	78	370	0,09	24,49	23,73	24,33	47,16	43,00	46,30	ELECTRICITY, GAS STEAM AND HOT WATER SUPPLY

ΚΩΔ COD	Οικονομική Δραστηριότητα	Αριθμός Επιχειρήσεων ⁽¹⁾ No of Enterprises ⁽¹⁾	Αριθμός Ασφαλισμένων ⁽²⁾ Number of Insured Individuals ⁽²⁾				Μέση Απασχόληση ⁽³⁾ Average Employment (Days per Month) ⁽³⁾			Μέσο Ημερομίσθιο ⁽³⁾ Average Wage ⁽³⁾			Economic Activity
			Ανδρες Males	Γυναίκες Females	Σύνολο Total	%	Ανδρες Males	Γυναίκες Females	Σύνολο Total	Ανδρες Males	Γυναίκες Females	Σύνολο Total	
41	ΣΥΛΛΟΓΗ, ΚΑΘΑΡΙΣΜΟΣ ΚΑΙ ΔΙΑΝΟΜΗ ΝΕΡΟΥ.	275	578	132	710	0,18	25,31	24,40	25,14	39,01	45,56	40,19	COLLECTION, PURIFICATION AND DISTRIBUTION OF WATER
45	ΚΑΤΑΣΚΕΥΕΣ	13.527	20.977	3.818	24.795	6,12	22,91	24,09	23,09	36,23	36,42	36,26	CONSTRUCTION
50	ΕΜΠΟΡΙΟ, ΣΥΝΤΗΡΗΣΗ ΚΑΙ ΕΠΙΣΚΕΥΗ ΑΥΤΟΚΙΝΗΤΩΝ ΟΧΗΜΑΤΩΝ ΚΑΙ ΜΟΤΟΣΥΚΛΕΤΩΝ, ΛΙΑΝΙΚΗ ΠΩΛΗΣΗ ΚΑΥΣΙΜΩΝ ΟΧΗΜΑΤΩΝ	11.787	18.680	3.019	21.699	5,36	24,09	24,11	24,09	35,10	32,56	34,75	SALE, MAINTENANCE AND REPAIR OF MOTOR VEHICLES AND MOTORCYCLES; RETAIL SALE OF AUTOMOTIVE FUEL
51	ΧΟΝΔΡΙΚΟ ΕΜΠΟΡΙΟ ΚΑΙ ΕΜΠΟΡΙΟ ΜΕ ΠΡΟΜΗΘΕΙΑ, ΕΚΤΟΣ ΑΠΟ ΤΟ ΕΜΠΟΡΙΟ ΑΥΤΟΚΙΝΗΤΩΝ ΟΧΗΜΑΤΩΝ ΚΑΙ ΜΟΤΟΣΥΚΛΕΤΩΝ	22.856	36.642	17.553	54.195	13,38	24,23	24,18	24,21	37,41	35,89	36,92	WHOLESALE TRADE AND COMMISSION TRADE, EXCEPT OF MOTOR VEHICLES AND MOTORCYCLES
52	ΛΙΑΝΙΚΟ ΕΜΠΟΡΙΟ, ΕΚΤΟΣ ΑΠΟ ΤΟ ΕΜΠΟΡΙΟ ΑΥΤΟΚΙΝΗΤΩΝ ΟΧΗΜΑΤΩΝ ΚΑΙ ΜΟΤΟΣΥΚΛΕΤΩΝ, ΕΠΙΣΚΕΥΗ ΕΙΔΩΝ ΑΤΟΜΙΚΗΣ ΚΑΙ ΟΙΚΙΑΚΗΣ ΧΡΗΣΗΣ	37.997	18.743	37.771	56.514	13,95	24,23	24,12	24,16	32,90	32,30	32,50	RETAIL TRADE, EXCEPT OF MOTOR VEHICLES AND MOTORCYCLES; REPAIR OF PERSONAL AND HOUSEHOLD GOODS
55	ΞΕΝΟΔΟΧΕΙΑ ΚΑΙ ΕΣΤΙΑΤΟΡΙΑ	32.299	26.120	31.717	57.837	14,28	21,64	22,16	21,92	35,41	34,23	34,75	HOTELS AND RESTAURANTS
60	ΧΕΡΣΑΙΕΣ ΜΕΤΑΦΟΡΕΣ.ΜΕΤΑΦΟΡΕΣ ΜΕΣΩ ΑΓΩΓΩΝ	9.663	12.252	970	13.222	3,26	23,70	24,06	23,73	36,18	34,03	36,02	LAND TRANSPORT, TRANSPORT VIA PIPELINES
61	ΥΔΑΤΙΝΕΣ ΜΕΤΑΦΟΡΕΣ	535	670	621	1.291	0,32	24,42	24,39	24,41	63,81	52,56	58,40	WATER TRANSPORT
62	ΕΝΑΕΡΙΕΣ ΜΕΤΑΦΟΡΕΣ	35	52	55	107	0,03	24,27	24,38	24,33	100,69	60,40	79,93	AIR TRANSPORT
63	ΒΟΗΘΗΤΙΚΕΣ ΚΑΙ ΣΥΝΑΦΕΙΣ ΠΡΟΣ ΤΙΣ ΜΕΤΑΦΟΡΕΣ ΔΡΑΣΤΗΡΙΟΤΗΤΕΣ, ΔΡΑΣΤΗΡΙΟΤΗΤΕΣ ΤΑΞΙΔΙΩΤΙΚΩΝ ΠΡΑΚΤΟΡΕΙΩΝ	3.807	4.720	4.604	9.324	2,30	24,21	24,39	24,29	45,50	40,01	42,78	SUPPORTING AND AUXILIARY ACTIVITIES; ACTIVITIES OF TRAVEL AGENCIES
64	ΤΑΧΥΔΡΟΜΕΙΑ ΚΑΙ ΤΗΛΕΠΙΚΟΙΝΩΝΙΕΣ	890	1.201	741	1.942	0,48	23,43	23,69	23,53	36,22	32,92	34,95	POST AND TELECOMMUNICATIONS
65	ΕΝΔΙΑΜΕΣΟΙ ΧΡΗΜΑΤΟΠΙΣΤΩΤΙΚΟΙ ΟΡΓΑΝΙΣΜΟΙ, ΜΕ ΕΞΑΙΡΕΣΗ ΤΙΣ ΑΣΦΑΛΙΣΤΙΚΕΣ ΕΤΑΙΡΕΙΕΣ ΚΑΙ ΤΑ ΤΑΜΕΙΑ ΣΥΝΤΑΞΕΩΝ	123	104	177	281	0,07	24,30	24,38	24,35	81,72	46,29	59,37	FINANCIAL INTERMEDIATION, EXCEPT INSURANCE AND PENSION FUNDING
66	ΑΣΦΑΛΙΣΕΙΣ ΚΑΙ ΣΥΝΤΑΞΙΟΔΟΤΙΚΑ ΤΑΜΕΙΑ, ΕΚΤΟΣ ΑΠΟ ΤΗΝ ΥΠΟΧΡΕΩΤΙΚΗ ΚΟΙΝΩΝΙΚΗ ΑΣΦΑΛΙΣΗ	427	150	475	625	0,15	23,57	23,94	23,85	48,37	35,13	38,27	INSURANCE AND PENSION FUNDING, EXCEPT COMPULSORY SOCIAL SECURITY
67	ΔΡΑΣΤΗΡΙΟΤΗΤΕΣ ΣΥΝΑΦΕΙΣ ΜΕ ΤΙΣ ΔΡΑΣΤΗΡΙΟΤΗΤΕΣ ΕΝΔΙΑΜΕΣΩΝ ΧΡΗΜΑΤΟΠΙΣΤΩΤΙΚΩΝ ΟΡΓΑΝΙΣΜΩΝ	1.051	578	1.324	1.902	0,47	24,40	24,42	24,41	52,85	39,11	43,28	ACTIVITIES AUXILIARY TO FINANCIAL INTERMEDIATION
70	ΔΡΑΣΤΗΡΙΟΤΗΤΕΣ ΣΧΕΤΙΚΕΣ ΜΕ ΑΚΙΝΗΤΗ ΠΕΡΙΟΥΣΙΑ	1.144	640	1.006	1.646	0,41	24,25	23,89	24,03	51,00	39,06	43,75	REAL ESTATE ACTIVITIES
71	ΕΚΜΙΣΘΟΣΗ ΜΗΧΑΝΗΜΑΤΩΝ ΚΑΙ ΕΞΟΠΛΙΣΜΟΥ ΧΩΡΙΣ ΧΕΙΡΙΣΤΗ, ΕΚΜΙΣΘΟΣΗ ΕΙΔΩΝ ΑΤΟΜΙΚΗΣ ΚΑΙ ΟΙΚΙΑΚΗΣ ΧΡΗΣΗΣ	1.465	1.305	1.213	2.518	0,62	24,03	24,22	24,12	32,10	29,75	30,96	RENTING OF MACHINERY AND EQUIPMENT WITHOUT OPERATOR AND OF PERSONAL AND HOUSEHOLD GOODS

ΚΩΔ COD	Οικονομική Δραστηριότητα	Αριθμός Επιχειρήσεων ⁽¹⁾ No of Enterprises (1)	Αριθμός Ασφαλισμένων ⁽²⁾ Number of Insured Individuals ⁽²⁾				Μέση Απασχόληση ⁽³⁾ Average Employment (Days per Month) ⁽³⁾			Μέσο Ημερομίσθιο ⁽³⁾ Average Wage ⁽³⁾			Economic Activity
			Ανδρες Males	Γυναίκες Females	Σύνολο Total	%	Ανδρες Males	Γυναίκες Females	Σύνολο Total	Ανδρες Males	Γυναίκες Females	Σύνολο Total	
72	ΠΛΗΡΟΦΟΡΙΚΗ ΚΑΙ ΣΥΝΑΦΕΙΣ ΔΡΑΣΤΗΡΙΟΤΗΤΕΣ	1.388	2.025	1.088	3.113	0,77	24,17	24,10	24,14	45,64	38,41	43,12	COMPUTER AND RELATED ACTIVITIES
73	ΕΡΕΥΝΑ ΚΑΙ ΑΝΑΠΤΥΞΗ	188	174	245	419	0,10	24,49	24,29	24,37	63,81	43,07	51,72	RESEARCH AND DEVELOPMENT
74	ΆΛΛΕΣ ΕΠΙΧΕΙΡΗΜΑΤΙΚΕΣ ΔΡΑΣΤΗΡΙΟΤΗΤΕΣ	16.642	7.643	16.354	23.997	5,92	23,90	24,29	24,16	41,75	36,70	38,29	OTHER BUSINESS ACTIVITIES
75	ΔΗΜΟΣΙΑ ΔΙΟΙΚΗΣΗ ΚΑΙ ΑΜΥΝΑ, ΥΠΟΧΡΕΩΤΙΚΗ ΚΟΙΝΩΝΙΚΗ ΑΣΦΑΛΙΣΗ	1.463	1.123	2.313	3.436	0,85	27,66	26,59	26,94	47,52	48,25	48,01	PUBLIC ADMINISTRATION AND DEFENCE ; COMPULSORY SOCIAL SECURITY
80	ΕΚΠΑΙΔΕΥΣΗ	4.421	1.260	3.397	4.657	1,15	23,46	23,50	23,49	39,34	34,59	35,87	EDUCATION
85	ΥΓΕΙΑ ΚΑΙ ΚΟΙΝΩΝΙΚΗ ΜΕΡΙΜΝΑ	7.969	1.465	9.095	10.560	2,61	24,65	24,39	24,43	39,04	35,07	35,62	HEALTH AND SOCIAL WORK
90	ΔΙΑΘΕΣΗ ΛΥΜΑΤΩΝ ΚΑΙ ΑΠΟΡΡΙΜΑΤΩΝ, ΥΓΙΕΙΝΗ ΚΑΙ ΠΑΡΟΜΟΙΕΣ ΔΡΑΣΤΗΡΙΟΤΗΤΕΣ	439	711	163	874	0,22	23,91	22,51	23,65	38,59	36,87	38,28	SEWAGE AND REFUSE DISPOSAL, SANITATION AND SIMILAR ACTIVITIES
91	ΔΡΑΣΤΗΡΙΟΤΗΤΕΣ ΟΡΓΑΝΩΣΕΩΝ μ.α.κ.	2.879	1.863	2.139	4.002	0,99	24,96	26,22	25,63	46,89	41,69	44,05	ACTIVITIES OF MEMBERSHIP ORGANIZATIONS N.E.C
92	ΨΥΧΑΓΩΓΙΚΕΣ, ΠΟΛΙΤΙΣΤΙΚΕΣ ΚΑΙ ΑΘΛΗΤΙΚΕΣ ΔΡΑΣΤΗΡΙΟΤΗΤΕΣ	3.516	2.854	2.439	5.293	1,31	25,14	23,87	24,55	37,27	35,19	36,33	RECREATIONAL, CULTURAL AND SPORTING ACTIVITIES
93	ΆΛΛΕΣ ΔΡΑΣΤΗΡΙΟΤΗΤΕΣ ΠΑΡΟΧΗΣ ΥΠΗΡΕΣΙΩΝ	7.514	2.694	8.954	11.648	2,87	23,71	22,64	22,89	32,74	29,40	30,20	OTHER SERVICE ACTIVITIES
95	ΙΔΙΩΤΙΚΑ ΝΟΙΚΟΚΥΡΙΑ ΠΟΥ ΑΠΑΣΧΟΛΟΥΝ ΟΙΚΙΑΚΟ ΠΡΟΣΩΠΙΚΟ	20.603	2.547	11.919	14.466	3,57	24,40	24,36	24,37	28,08	15,34	17,59	PRIVATE HOUSEHOLDS WITH EMPLOYED PERSONS
99	ΕΤΕΡΟΔΙΚΟΙ ΟΡΓΑΝΙΣΜΟΙ ΚΑΙ ΟΡΓΑΝΑ	165	167	220	387	0,10	24,77	24,78	24,78	53,95	51,02	52,28	EXTRA-TERRITORIAL ORGANIZATIONS AND BODIES
	ΣΥΝΟΛΟ	239.141	220.368	184.781	405.149	100	23,61	23,73	23,66	37,06	33,40	35,38	TOTAL

⁽¹⁾ Ως αριθμός επιχειρήσεων λαμβάνεται ο συνολικός αριθμός των μονάδων (παραρτημάτων) των επιχειρήσεων.

⁽²⁾ Ο αριθμός των ασφαλισμένων δεν είναι διακριτός. Εάν ένας ασφαλισμένος απασχολείται σε διαφορετικούς εργοδότες με την ίδια οικονομική δραστηριότητα μετράται μία φορά.

⁽³⁾ Τα στοιχεία αναφέρονται στους ασφαλισμένους που εργάζονται με πλήρες ωράριο και τα μέσα ημερομίσθια προκύπτουν μόνο από τις τακτικές αποδοχές.

ΠΑΡΑΤΗΡΗΣΕΙΣ

1. Η μέση απασχόληση δεν παρουσιάζει μεγάλες αποκλίσεις σχετικά με το φύλο (άνδρες, γυναίκες).

2. Το γενικό μέσο ημερομίσθιο των γυναικών είναι το 90,12% του γενικού μέσου ημερομίσθιου των ανδρών.

⁽¹⁾ The Number of Enterprises refers to number of units (branches) of each enterprise

⁽²⁾ The number of insured individuals is not distinct. If the same person is employed in more than one employers with the same economic activity is counted as one

⁽³⁾ The above figures refer to insured individuals who are employed full-time and their average wages per day do not include leave benefits & season bonuses

COMMENTS

1. Average working days per month does not vary between males and females

2. The average wage per day for females is 90,12% of the average wage per day for males.

ΠΙΝΑΚΑΣ ΙΙ.4 : ΚΟΙΝΕΣ ΕΠΙΧΕΙΡΗΣΕΙΣ ΜΕ ΛΙΓΟΤΕΡΟΥΣ ΑΠΟ 10 ΜΙΣΘΩΤΟΥΣ - ΠΛΗΡΗΣ ΑΠΑΣΧΟΛΗΣΗ ΣΤΗ ΜΕΤΑΠΟΙΗΣΗ
ΑΡΙΘΜΟΣ ΑΣΦΑΛΙΣΜΕΝΩΝ, ΜΕΣΗ ΑΠΑΣΧΟΛΗΣΗ ΚΑΙ ΜΕΣΟ ΗΜΕΡΟΜΙΣΘΙΟ ΑΝΑ ΟΙΚΟΝΟΜΙΚΗ ΔΡΑΣΤΗΡΙΟΤΗΤΑ ΕΡΓΟΔΟΤΗ ΚΑΙ ΦΥΛΟ
TABLE II.4 : ENTERPRISES WITH LESS THAN 10 EMPLOYEES - FULL TIME EMPLOYED IN MANUFACTURING
NUMBER OF INSURED INDIVIDUALS, AVERAGE EMPLOYMENT (DAYS), AVERAGE WAGE BY SEX & EMPLOYER'S ECONOMIC ACTIVITY

ΚΩΔ COD	Οικονομική Δραστηριότητα	Αριθμός Επιχειρήσεων ⁽¹⁾ No of Enterprises ⁽¹⁾	Αριθμός Ασφαλισμένων ⁽²⁾ Number of Insured Individuals ⁽²⁾				Μέση Απασχόληση ⁽³⁾ Average Employment (Days per Month) ⁽³⁾			Μέσο Ημερομίσθιο ⁽³⁾ Average Wage ⁽³⁾			Economic Activity
			Άνδρες Males	Γυναίκες Females	Σύνολο Total	%	Άνδρες Males	Γυναίκες Females	Σύνολο Total	Άνδρες Males	Γυναίκες Females	Σύνολο Total	
15	ΒΙΟΜΗΧΑΝΙΑ ΤΡΟΦΙΜΩΝ ΚΑΙ ΠΟΤΩΝ.	6.355	7.795	5.329	13.124	19,39	23,86	23,46	23,69	36,51	32,45	34,88	MANUFACTURE OF FOOD PRODUCTS AND BEVERAGES
16	ΠΑΡΑΓΩΓΗ ΠΡΟΙΟΝΤΩΝ ΚΑΠΝΟΥ	13	17	12	29	0,04	23,94	22,33	23,28	51,69	45,55	49,25	MANUFACTURE OF TOBACCO PRODUCTS
17	ΠΑΡΑΓΩΓΗ ΚΛΩΣΤΟΥΦΑΝΤΟΥΡΓΙΚΩΝ ΥΛΩΝ	1.083	1.435	1.283	2.718	4,02	23,74	23,50	23,63	35,84	34,27	35,10	MANUFACTURE OF TEXTILES
18	ΚΑΤΑΣΚΕΥΗ ΕΙΔΩΝ ΕΝΔΥΣΗΣ,ΚΑΤΕΡΓΑΣΙΑ ΚΑΙ ΒΑΦΗ ΓΟΥΝΑΡΙΚΩΝ	2.640	1.621	3.917	5.538	8,18	22,99	22,44	22,60	34,10	33,46	33,65	MANUFACTURE OF WEARING APPAREL; DRESSING AND DYEING OF FUR
19	ΚΑΤΕΡΓΑΣΙΑ ΚΑΙ ΔΕΨΗ ΔΕΡΜΑΤΟΣ, ΚΑΤΑΣΚΕΥΗ ΕΙΔΩΝ ΤΑΞΙΔΙΟΥ(ΑΠΟΣΚΕΥΩΝ), ΤΣΑΝΤΩΝ, ΕΙΔΩΝ ΣΕΛΟΠΟΙΙΑΣ, ΕΙΔΩΝ ΣΑΓΜΑΤΟΠΟΙΙΑΣ ΚΑΙ ΥΠΟΔΗΜΑΤΩΝ	474	649	458	1.107	1,64	22,43	22,47	22,45	38,86	36,01	37,68	TANNING AND DRESSING OF LEATHER ; MANUFACTURE OF LUGGAGE, HANDBAGS, SADDLERY, HARNESS AND FOOTWEAR
20	ΒΙΟΜΗΧΑΝΙΑ ΞΥΛΟΥ ΚΑΙ ΚΑΤΑΣΚΕΥΗ ΠΡΟΙΟΝΤΩΝ ΑΠΟ ΞΥΛΟ ΚΑΙ ΦΕΛΛΟ,ΕΚΤΟΣ ΑΠΟ ΤΑ ΕΠΙΠΛΑ ΚΑΤΑΣΚΕΥΗ ΕΙΔΩΝ ΚΑΛΑΘΟΠΟΙΙΑΣ ΚΑΙ ΣΠΑΡΤΟΠΛΕΚΤΙΚΗΣ	1.580	2.843	351	3.194	4,72	23,25	23,80	23,31	36,25	32,53	35,83	MANUFACTURE OF WOOD AND OF PRODUCTS OF WOOD AND CORK, EXCEPT FURNITURE; MANUFACTURE OF ARTICLES OF STRAW AND PLAITING MATERIALS
21	ΠΑΡΑΓΩΓΗ ΧΑΡΤΟΠΟΛΤΟΥ,ΧΑΡΤΙΟΥ ΚΑΙ ΠΡΟΙΟΝΤΩΝ ΑΠΟ ΧΑΡΤΙ	326	613	311	924	1,37	24,25	23,77	24,09	35,69	32,97	34,78	MANUFACTURE OF PULP,PAPER AND PAPER PRODUCTS
22	ΕΚΔΟΣΕΙΣ,ΕΚΤΥΠΩΣΕΙΣ ΚΑΙ ΑΝΑΠΑΡΑΓΩΓΗ ΠΡΟΕΓΓΕΓΡΑΜΜΕΝΩΝ ΜΕΣΩΝ ΕΓΓΡΑΦΗΣ ΗΧΟΥ ΚΑΙ ΕΙΚΟΝΑΣ ΚΑΙ ΜΕΣΩΝ ΠΛΗΡΟΦΟΡΙΚΗΣ.	2.189	2.777	2.413	5.190	7,67	24,41	24,39	24,40	40,70	36,62	38,81	PUBLISHING, PRINTING AND REPRODUCTION OF RECORDED MEDIA

ΚΩΔ COD	Οικονομική Δραστηριότητα	Αριθμός Επιχειρήσεων ⁽¹⁾ No of Enterprises ⁽¹⁾	Αριθμός Ασφαλισμένων ⁽²⁾ Number of Insured Individuals ⁽²⁾				Μέση Απασχόληση ⁽³⁾ Average Employment (Days per Month) ⁽³⁾			Μέσο Ημερομίσθιο ⁽³⁾ Average Wage ⁽³⁾			Economic Activity
			Άνδρες Males	Γυναίκες Females	Σύνολο Total	%	Άνδρες Males	Γυναίκες Females	Σύνολο Total	Άνδρες Males	Γυναίκες Females	Σύνολο Total	
23	ΠΑΡΑΓΩΓΗ ΟΠΤΑΝΘΡΑΚΑ (ΚΩΚ), ΠΡΟΙΟΝΤΩΝ ΔΙΥΛΙΣΗΣ ΠΕΤΡΕΛΑΙΟΥ ΚΑΙ ΠΥΡΗΝΙΚΩΝ ΚΑΥΣΙΜΩΝ.	48	94	30	124	0,18	24,05	22,37	23,65	50,28	42,23	48,44	MANUFACTURE OF COKE, REFINED PETROLEUM PRODUCTS AND NUCLEAR FUEL
24	ΠΑΡΑΓΩΓΗ ΧΗΜΙΚΩΝ ΟΥΣΙΩΝ ΚΑΙ ΠΡΟΙΟΝΤΩΝ	451	887	365	1.252	1,85	24,10	23,98	24,06	41,44	37,95	40,43	MANUFACTURE OF CHEMICALS AND CHEMICALS PRODUCTS
25	ΚΑΤΑΣΚΕΥΗ ΠΡΟΙΟΝΤΩΝ ΑΠΟ ΕΛΑΣΤΙΚΟ (ΚΑΟΥΤΣΟΥΚ) ΚΑΙ ΠΛΑΣΤΙΚΕΣ ΥΛΕΣ.	627	1.443	452	1.895	2,80	23,93	24,25	24,01	37,02	35,51	36,66	MANUFACTURE OF RUBBER AND PLASTIC PRODUCTS
26	ΚΑΤΑΣΚΕΥΗ ΑΛΛΩΝ ΠΡΟΙΟΝΤΩΝ ΑΠΟ ΜΗ ΜΕΤΑΛΛΙΚΑ ΟΡΥΚΤΑ.	1.886	3.898	496	4.394	6,49	23,03	23,78	23,11	37,05	33,54	36,64	MANUFACTURE OF OTHER NON-METALLIC MINERAL PRODUCTS
27	ΠΑΡΑΓΩΓΗ ΒΑΣΙΚΩΝ ΜΕΤΑΛΛΩΝ	207	508	80	588	0,87	23,66	23,15	23,59	39,06	35,61	38,60	MANUFACTURE OF BASIC METALS
28	ΚΑΤΑΣΚΕΥΗ ΜΕΤΑΛΛΙΚΩΝ ΠΡΟΙΟΝΤΩΝ, ΜΕ ΕΞΑΙΡΕΣΗ ΤΑ ΜΗΧΑΝΗΜΑΤΑ ΚΑΙ ΤΑ ΕΙΔΗ ΕΞΟΠΛΙΣΜΟΥ.	4.871	9.522	952	10.474	15,47	23,39	23,91	23,43	36,41	32,54	36,05	MANUFACTURE OF FABRICATED METAL PRODUCTS, EXCEPT MACHINERY AND EQUIPMENT
29	ΚΑΤΑΣΚΕΥΗ ΜΗΧΑΝΗΜΑΤΩΝ ΚΑΙ ΕΙΔΩΝ ΕΞΟΠΛΙΣΜΟΥ Μ.Α.Κ.	2.208	4.930	616	5.546	8,19	23,82	24,02	23,84	38,77	34,61	38,30	MANUFACTURE OF MACHINERY AND EQUIPMENT
30	ΚΑΤΑΣΚΕΥΗ ΜΗΧΑΝΩΝ ΓΡΑΦΕΙΟΥ ΚΑΙ ΗΛΕΚΤΡΟΝΙΚΩΝ ΥΠΟΛΟΓΙΣΤΩΝ	60	84	24	108	0,16	24,38	23,79	24,25	40,24	37,62	39,67	MANUFACTURE OF OFFICE MACHINERY AND COMPUTERS
31	ΚΑΤΑΣΚΕΥΗ ΗΛΕΚΤΡΙΚΩΝ ΜΗΧΑΝΩΝ ΚΑΙ ΣΥΣΚΕΥΩΝ Μ.Α.Κ.	618	1.274	270	1.544	2,28	24,10	24,13	24,10	36,45	34,42	36,10	MANUFACTURE OF ELECTRICAL MACHINERY AND APPARATUS N.E.C

ΚΩΔ COD	Οικονομική Δραστηριότητα	Αριθμός Επιχειρήσεων ⁽¹⁾ No of Enterprises ⁽¹⁾	Αριθμός Ασφαλισμένων ⁽²⁾ Number of Insured Individuals ⁽²⁾				Μέση Απασχόληση ⁽³⁾ Average Employment (Days per Month) ⁽³⁾			Μέσο Ημερομίσθιο ⁽³⁾ Average Wage ⁽³⁾			Economic Activity
			Άνδρες Males	Γυναίκες Females	Σύνολο Total	%	Άνδρες Males	Γυναίκες Females	Σύνολο Total	Άνδρες Males	Γυναίκες Females	Σύνολο Total	
32	ΚΑΤΑΣΚΕΥΗ ΕΞΟΠΛΙΣΜΟΥ ΚΑΙ ΣΥΣΚΕΥΩΝ ΡΑΔΙΟΦΩΝΙΑΣ, ΤΗΛΕΟΡΑΣΗΣ ΚΑΙ ΕΠΙΚΟΙΝΩΝΙΩΝ.	193	297	103	400	0,59	23,90	24,07	23,95	37,53	32,63	36,26	MANUFACTURE OF RADIO TELEVISION AND COMMUNICATION EQUIPMENT & APPARATUS
33	ΚΑΤΑΣΚΕΥΗ ΙΑΤΡΙΚΩΝ ΟΡΓΑΝΩΝ, ΟΡΓΑΝΩΝ ΑΚΡΙΒΕΙΑΣ ΚΑΙ ΟΠΤΙΚΩΝ ΟΡΓΑΝΩΝ, ΚΑΤΑΣΚΕΥΗ ΡΟΛΟΓΙΩΝ ΚΑΘΕ ΕΙΔΟΥΣ.	632	814	384	1.198	1,77	24,53	24,61	24,56	34,89	32,43	34,10	MANUFACTURE OF MEDICAL, PRECISION AND OPTICAL INSTRUMENTS, WATCHES AND CLOCKS
34	ΚΑΤΑΣΚΕΥΗ ΑΥΤΟΚΙΝΗΤΩΝ ΟΧΗΜΑΤΩΝ, ΚΑΤΑΣΚΕΥΗ ΡΥΜΟΥΛΚΟΥΜΕΝΩΝ ΚΑΙ ΗΜΙΡΥΜΟΥΛΚΟΥΜΕΝΩΝ ΟΧΗΜΑΤΩΝ.	161	343	27	370	0,55	23,64	23,93	23,66	38,86	37,13	38,73	MANUFACTURE OF MOTOR VEHICLES, TRAILERS AND SEMI-TRAILERS
35	ΚΑΤΑΣΚΕΥΗ ΛΟΙΠΟΥ ΕΞΟΠΛΙΣΜΟΥ ΜΕΤΑΦΟΡΩΝ	481	1.076	167	1.243	1,84	20,85	23,48	21,20	47,47	36,47	45,83	MANUFACTURE OF OTHER TRANSPORT EQUIPMENT
36	ΚΑΤΑΣΚΕΥΗ ΕΠΙΠΛΩΝ, ΛΟΙΠΕΣ ΒΙΟΜΗΧΑΝΙΕΣ Μ.Α.Κ.	3.090	5.277	1.292	6.569	9,70	23,71	23,75	23,72	36,54	33,19	35,88	MANUFACTURE OF FURNITURE; MANUFACTURING N.E.C
37	ΑΝΑΚΥΚΛΩΣΗ	55	124	38	162	0,24	23,39	20,63	22,74	37,48	33,20	36,57	RECYCLING
	ΣΥΝΟΛΟ	30.248	48.321	19.370	67.691	100,00	23,58	23,48	23,55	37,31	33,84	36,32	TOTAL

⁽¹⁾ Ως αριθμός επιχειρήσεων λαμβάνεται ο συνολικός αριθμός των μονάδων (παραρτημάτων) των επιχειρήσεων.

⁽²⁾ Ο αριθμός των ασφαλισμένων δεν είναι διακριτός. Εάν ένας ασφαλισμένος απασχολείται σε διαφορετικούς εργοδότες με την ίδια οικονομική δραστηριότητα μετράται μία φορά.

⁽³⁾ Τα στοιχεία αναφέρονται στους ασφαλισμένους που εργάζονται με πλήρες ωράριο και τα μέσα ημερομίσθια προκύπτουν μόνο από τις τακτικές αποδοχές.

ΠΑΡΑΤΗΡΗΣΕΙΣ

1. Το γενικό μέσο ημερομίσθιο των γυναικών είναι το 90,71% του γενικού μέσου ημερομίσθιου των ανδρών.

2. Το μεγαλύτερο μέσο ημερομίσθιο παρουσιάζεται στην οικονομική δραστηριότητα "Προϊόντων Διύλισης Πετρελαίου".

3. Η μέση απασχόληση κυμαίνεται από 21,20 έως 24,56 ημέρες χωρίς να παρατηρούνται μεγάλες αποκλίσεις ως προς το φύλο.

⁽¹⁾ The Number of Enterprises refers to number of units (branches) of each enterprise

⁽²⁾ The number of insured individuals is not distinct. If the same person is employed in more than one employers with the same economic activity is counted as one

⁽³⁾ The above figures refer to insured individuals who are employed full-time and their average wages per day do not include leave benefits & season bonuses

COMMENTS

1. Average wage per day for females is 90,71% of the average wage per day for males.

2. The highest average wage per day appears in the economic activity 'Refined Petroleum Products'.

3. The average days of employment per month varies between 21,20 and 24,56 days without significant differences by sex

Τμήμα ΙΙΙ : Οικοδομοτεχνικά Έργα - Οικοδόμοι

ΙΟΥΛΙΟΣ 2006 / JULY 2006
ΠΙΝΑΚΑΣ III.1 : ΟΙΚΟΔΟΜΟΤΕΧΝΙΚΑ ΕΡΓΑ
ΓΕΩΓΡΑΦΙΚΗ ΚΑΤΑΝΟΜΗ ΕΡΓΩΝ ΚΑΙ ΟΙΚΟΔΟΜΩΝ
TABLE III.1 : CONSTRUCTIONS
GEOGRAPHICAL DISTRIBUTION FOR CONSTRUCTIONS & CONSTRUCTION WORKERS

ΓΕΩΓΡ. ΔΙΑΜΕΡ. GEOGRAPHICAL DISTRICT	Έργα ⁽¹⁾ Construc tions ⁽¹⁾	Οικοδόμοι ⁽²⁾ Construction Workers ⁽²⁾	ΠΕΡΙΦΕΡΕΙΕΣ ADMINISTRATIONAL REGIONS	Έργα ⁽¹⁾ Construct ions ⁽¹⁾	Οικοδόμοι ⁽²⁾ Construction Workers ⁽²⁾		ΝΟΜΟΣ PREFECTURE	Έργα ⁽¹⁾ Constructi ons ⁽¹⁾	Οικοδόμοι ⁽²⁾ Construction Workers ⁽²⁾
GR1 BOPEIA <u>ΕΛΛΑΔΑ</u> NORTHERN GREECE			GR11 ΑΝΑΤΟΛΙΚΗ ΜΑΚΕΔΟΝΙΑ - ΘΡΑΚΗ EASTERN MAKEDONIA THRAKI			GR111	Έβρος / Evros	759	3.020
						GR112	Ξάνθη / Xanthi	537	1.972
						GR113	Ροδόπη / Rodopi	548	1.612
						GR114	Δράμα / Drama	610	1.478
				3.423	10.785	GR115	Καβάλα / Kavala	969	2.703
			GR12 ΚΕΝΤΡΙΚΗ ΜΑΚΕΔΟΝΙΑ CENTRAL MAKEDONIA			GR121	Ημαθία / Imathia	537	1.801
						GR122	Θεσσαλονίκη/Thessaloniki	4.886	32.368
						GR123	Κιλκίς / Kilkis	537	1.757
						GR124	Πέλλα / Pella	920	2.815
						GR125	Πιερία / Pieria	799	2.468
				9.994	49.001	GR126	Σέρρες / Serres	860	2.733
						GR127	Χαλκιδική / Chalkidiki	1.455	5.059
			GR13 ΔΥΤΙΚΗ ΜΑΚΕΔΟΝΙΑ WESTERN MAKEDONIA			GR131	Γρεβενά / Grevena	276	921
						GR132	Καστοριά / Kastoria	371	1.006
				1.900	6.296	GR133	Κοζάνη / kozani	890	3.227
						GR134	Φλώρινα / Florina	363	1.142
			GR14 ΘΕΣΣΑΛΙΑ THESSALIA			GR141	Καρδίτσα / Karditsa	646	1.890
						GR142	Λάρισα / Larisa	1.304	5.020
						GR143	Μαγνησία / Magnisia	1.467	4.358
	19.557	79.848		4.240	13.766	GR144	Τρίκαλα / Trikala	823	2.498
GR2 ΚΕΝΤΡΙΚΗ <u>ΕΛΛΑΔΑ</u> CENTRAL GREECE			GR21 ΗΠΕΙΡΟΣ IPIROS			GR211	Αρτα / Arta	477	1.120
						GR212	Θεσπρωτία / Thesprotia	375	1.071
				2.680	7.094	GR213	Ιωάννινα / Ioannina	1.434	3.876
						GR214	Πρέβεζα / Preveza	394	1.027
			GR22 ΙΟΝΙΑ ΝΗΣΙΑ IONIAN ISLANDS			GR221	Ζάκυνθος / Zakynthos	265	591
						GR222	Κεφαλληνία / Kefallinia	615	1.574
				2.021	5.033	GR223	Κέρκυρα / Kerkyra	693	1.796
						GR224	Λευκάδα / Lefkada	448	1.072
			GR23 ΔΥΤΙΚΗ ΕΛΛΑΔΑ WESTERN GREECE			GR231	Αιτωλοακαρνανία Aitolioakarnania	1.241	3.432
				4.414	13.519	GR232	Αχαΐα / Achaia	2.234	7.635
						GR233	Ηλεία / Ilia	939	2.452
			GR24 ΣΤΕΡΕΑ ΕΛΛΑΔΑ CENTRAL GREECE			GR241	Βοιωτία / Viotia	798	2.640
						GR242	Εύβοια / Evia	1.574	3.725
						GR243	Ευρυτανία / Evritania	238	486
				4.066	11.076	GR244	Φθιώτιδα / Fthiotida	1.152	3.454
						GR245	Φωκίδα / Fokida	304	771
			GR25 ΠΕΛΟΠΟΝΝΗΣΟΣ PELOPONNISOS			GR251	Αργολίδα / Argolida	760	2.186
						GR252	Αρκαδία / Arkadia	812	1.869
						GR253	Κορινθία / Korinthia	1.483	4.085
						GR254	Λακωνία / Lakonia	686	1.513
	18.290	49.339		5.109	12.617	GR255	Μεσσηνία / Messinia	1.368	2.964
GR3 <u>ΑΤΤΙΚΗ</u> ΑΤΤΙΚΙ			GR31 <u>ΑΤΤΙΚΗ</u> ΑΤΤΙΚΙ			GR311	Αθήνα / Athens	3.285	22.333
						GR312	Ανατολική Αττική Eastern Attiki	7.580	40.063
	18.323	98.075		18.323	98.075	GR313	Δυτική Αττική Western Attiki	2.987	12.296
						GR314	Πειραιάς / Pireas	4.471	23.383
GR4 ΝΗΣΙΑ ΑΙΓΑΙΟΥ <u>ΚΡΗΤΗ</u> EGEO ISLANDS & CRITI			GR41 ΒΟΡΕΙΟ ΑΙΓΑΙΟ NORTHERN EGEO			GR411	Λέσβος / Lesbos	807	1.854
				1.814	4.101	GR412	Σάμος / Samos	411	847
						GR413	Χίος / Chios	596	1.400
			GR42 ΝΟΤΙΟ ΑΙΓΑΙΟ SOUTHERN EGEO			GR421	Δωδεκάνησος/Dodekanisos	1.278	3.966
				2.759	8.083	GR422	Κυκλάδες / Kyklades	1.481	4.117
			GR43 <u>ΚΡΗΤΗ</u> CRITI			GR431	Ηράκλειο / Iraklio	2.219	7.710
						GR432	Λασιθί / Lassithi	715	2.067
	9.247	27.294		4.674	15.110	GR433	Ρέθυμνο / Rethimno	607	1.854
						GR434	Χανιά / Chania	1.133	3.479
Άγνωστο / Unknown	96	472	Άγνωστο / Unknown	96	472	Άγνωστο / Unknown		96	472
ΣΥΝΟΛΑ / TOTAL	65.513	255.028	ΣΥΝΟΛΑ / TOTAL	65.513	255.028	ΣΥΝΟΛΑ / TOTAL		65.513	255.028

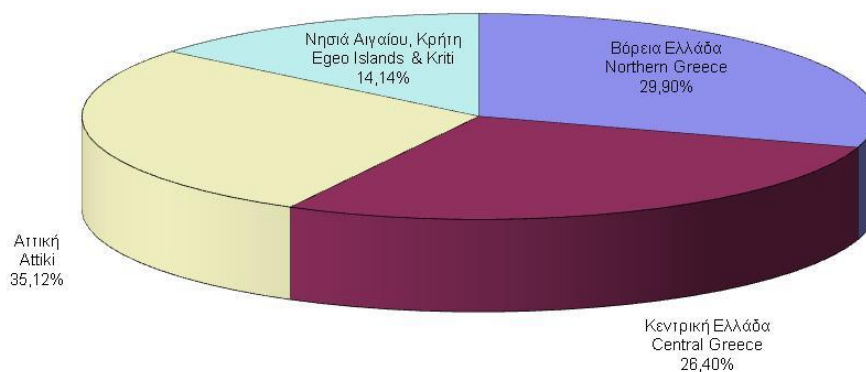
⁽¹⁾ Ο αριθμός έργων αφορά τα διακριτά έργα, δηλ. εάν το ίδιο έργο δηλώνεται σε πολλά υποκ/ματα, προσμετράται μία μόνο φορά.

⁽²⁾ Ως αριθμός οικοδόμων έχει ληφθεί ο αριθμός όλων των διακριτών οικοδόμων ανά Υποκ/μα υποβολής της ΑΠΔ, δηλ. εάν ένας οικοδόμος έχει δηλωθεί πολλές φορές στο ίδιο υποκ/μα, προσμετράται μία μόνο φορά. Εάν ένας οικοδόμος έχει δηλωθεί σε πολλά υποκ/ματα προσμετράται τόσες φορές όσα είναι και τα υποκ/ματα αυτά.

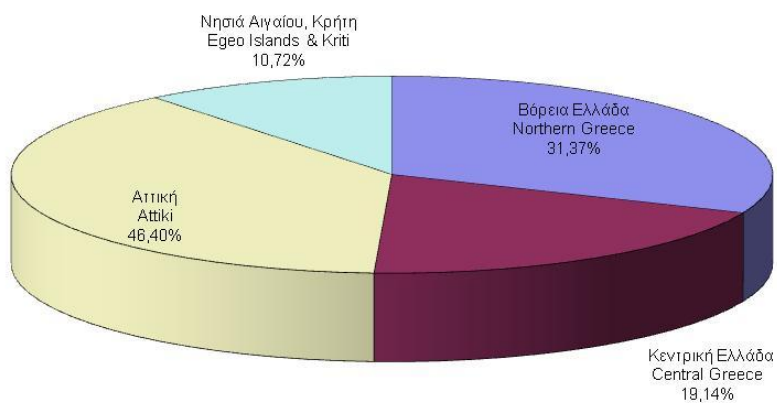
⁽¹⁾ The number of construction projects is distinct, i.e. if the same project is declared to different sub-branches is counted once.

⁽²⁾ The number of construction workers is distinct by sub-branch i.e. if a construction worker is declared more than once in the same sub-branch counts as one, but if he is declared in different sub-branches we count him as many times as the sub-branches.

ΔΙΑΓΡΑΜΜΑ ΙΙΙ.1.1 : ΚΑΤΑΝΟΜΗ ΟΙΚΟΔΟΜΟΤΕΧΝΙΚΩΝ ΕΡΓΩΝ ΑΝΑ ΓΕΩΓΡΑΦΙΚΟ ΔΙΑΜΕΡΙΣΜΑ
 CHART ΙΙΙ.1.1 : DISTRIBUTION OF CONSTRUCTIONS BY GEOGRAPHICAL DISTRICT



ΔΙΑΓΡΑΜΜΑ ΙΙΙ.1.2 : ΚΑΤΑΝΟΜΗ ΟΙΚΟΔΟΜΩΝ ΑΝΑ ΓΕΩΓΡΑΦΙΚΟ ΔΙΑΜΕΡΙΣΜΑ
 CHART ΙΙΙ.1.2 : DISTRIBUTION OF CONSTRUCTION WORKERS BY GEOGRAPHICAL DISTRICT



ΠΙΝΑΚΑΣ ΙΙΙ.2 : ΟΙΚΟΔΟΜΟΤΕΧΝΙΚΑ ΕΡΓΑ
ΑΡΙΘΜΟΣ ΕΡΓΩΝ ΚΑΙ ΟΙΚΟΔΟΜΩΝ, ΜΕΣΗ ΑΠΑΣΧΟΛΗΣΗ ΚΑΙ ΜΕΣΟ ΗΜΕΡΟΜΙΣΘΙΟ ΑΝΑ ΥΠΟΚ/ΜΑ
TABLE ΙΙΙ.2 : CONSTRUCTIONS
NUMBER OF CONSTRUCTIONS & CONSTRUCTION WORKERS, AVERAGE EMPLOYMENT (DAYS), AVERAGE WAGE BY REGIONAL SUB-BRANCH

Κωδ. Code	Τίτλος Υποκ/τος Sub-branch name	Αριθμός Έργων ⁽¹⁾ Number of Constructions ⁽¹⁾	Αριθμός Οικοδόμων ⁽²⁾ Number of Insured Construction Workers ⁽²⁾			Μέση Απασχόληση Average Employment (days)			Μέσο Ημερομίσθιο Average Wage		
			Ανδρες Males	Γυναίκες Females	Σύνολο Total	Ανδρες Males	Γυναίκες Females	Σύνολο Total	Ανδρες Males	Γυναίκες Females	Σύνολο Total
001	ΑΘΗΝΑΣ Athens	166	1.305	14	1.319	11,36	12,21	11,37	55,03	51,87	54,99
083	Αγ.Αναργύρων Ag. Anargiron	524	2.500	23	2.523	11,17	10,17	11,16	54,39	48,46	54,34
004	Αγ.Ιερόθεου Ag. Ierotheou	186	785	9	794	10,59	11,22	10,59	55,94	51,02	55,88
065	Αγ.Παρασκευής Ag. Paraskevi	857	4.551	55	4.606	10,84	10,42	10,84	54,15	51,17	54,12
094	Σπάτων Spaton	525	2.225	24	2.249	10,90	10,21	10,89	54,49	52,23	54,47
056	Αιγάλεω Egaleo	224	1.106	14	1.120	11,45	15,00	11,50	54,30	54,89	54,31
041	Αλεξάνδρας Alexandras	373	2.768	23	2.791	11,47	13,22	11,48	55,21	51,78	55,17
064	Αμαρουσίου Marousi	1.022	7.165	74	7.239	11,93	13,89	11,95	54,90	52,74	54,88
012	Αμφιθέας Amfitheas	285	1.979	14	1.993	12,03	10,21	12,02	54,50	50,95	54,48
095	Αχαρνών Acharnon	754	3.618	32	3.650	11,44	11,56	11,45	55,97	51,45	55,93
006	Βύρωνα Virona	109	576	9	585	10,40	18,44	10,53	53,38	48,85	53,25
096	Γαλατσίου Galatsiou	175	1.231	13	1.244	11,37	14,31	11,40	53,62	48,22	53,55
084	Γλυφάδας Glyfada	841	4.858	51	4.909	11,57	12,78	11,58	54,12	49,86	54,07
142	Βάρκιζας Varkizas	450	2.098	18	2.116	11,23	11,39	11,23	54,63	56,83	54,65
097	Δάφνης Dafnis	479	2.638	28	2.666	11,66	9,82	11,64	54,17	49,83	54,13
063	Ζωγράφου Zografou	225	1.424	11	1.435	11,23	11,09	11,23	53,80	58,72	53,84
002	Ηλιούπολης Ilioupolis	229	1.215	8	1.223	10,90	11,25	10,91	53,83	48,69	53,80
013	Ηρακλείου Irakleiou	209	1.244	9	1.253	11,24	12,78	11,25	54,13	53,65	54,12
005	Ιλίου (Νέων Λιοσίων) Iliou (Nea Liosia)	101	548	5	553	9,96	11,80	9,98	55,31	49,82	55,25
044	Καλλιθέας Kallithea	293	2.174	21	2.195	11,46	10,76	11,45	53,65	49,71	53,62
093	Καματερού Kamatero	717	2.315	32	2.347	11,18	11,19	11,18	56,73	56,86	56,73
039	Κεραμεικού Kerameikos	166	1.004	11	1.015	11,02	15,18	11,07	52,97	51,00	52,94
098	Μοσχάτου Moschato	110	756	8	764	12,03	13,38	12,04	56,79	50,45	56,72
073	Ν.Φιλαδέλφειας N. Filadelfia	209	1.380	13	1.393	10,80	12,38	10,82	54,26	49,90	54,21
054	Νέας Ιωνίας N. Ionia	263	1.898	17	1.915	11,46	11,18	11,45	54,22	52,30	54,20
046	Νέου Κόσμου Neos Kosmos	258	1.672	17	1.689	11,13	12,71	11,15	53,86	53,33	53,85
042	Παγκρατίου Pagrati	166	1.300	11	1.311	11,62	12,45	11,62	53,86	54,54	53,86
040	Πατησίων Patision	154	1.192	10	1.202	11,01	7,30	10,98	53,79	48,83	53,76
045	Περιστερίου Peristeri	279	1.177	19	1.196	10,79	10,84	10,79	55,06	50,12	54,98
060	Πλ. Συντάγματος Syntagma Square	117	1.276	11	1.287	13,00	13,64	13,01	55,05	46,86	54,98

Κωδ. Code	Τίτλος Υποκ/τος Sub-branch name	Αριθμός Έργων ⁽¹⁾ Number of Constructions ⁽¹⁾	Αριθμός Οικοδόμων ⁽²⁾ Number of Insured Construction Workers ⁽²⁾			Μέση Απασχόληση Average Employment (days)			Μέσο Ημερομίσθιο Average Wage		
			Ανδρες Males	Γυναίκες Females	Σύνολο Total	Ανδρες Males	Γυναίκες Females	Σύνολο Total	Ανδρες Males	Γυναίκες Females	Σύνολο Total
061	Πλατ. Αττικής Attikis square	183	1.398	7	1.405	11,11	11,71	11,11	53,74	54,07	53,74
062	Πλατ. Ομονοίας Omonoia Square	67	511	4	515	12,51	11,75	12,51	53,66	56,70	53,68
003	Χαϊδαρίου Chaidari	151	823	8	831	10,64	11,25	10,65	54,89	52,81	54,87
047	Χαλανδρίου Chalandri	759	5.982	54	6.036	12,91	13,98	12,92	64,64	63,53	64,63
Περιοχή Αθήνας Athens territory		11.626	68.692	677	69.369	11,51	12,13	11,51	55,55	52,85	55,52
009	Αγ.Στέφανου Ag. Stefanos	853	4.406	37	4.443	11,21	11,68	11,22	54,84	51,91	54,81
081	Σκάλας Ωρωπού Skala Oropou	188	576	4	580	12,18	16,50	12,21	55,13	50,18	55,09
036	Αλιάρτου Aliartos	46	101		101	9,93		9,93	59,28		59,28
072	Διστόμου Παρ. Distomo Par.	32	93		93	11,51		11,51	53,93		53,93
087	Δίστομο Distomo	20	58		58	9,34		9,34	57,93		57,93
037	Θήβας Thiva	247	684	4	688	13,22	8,75	13,19	56,73	47,16	56,70
116	Κιάτου Kiato	322	817	9	826	11,55	13,33	11,57	54,34	49,71	54,29
134	Δερβενίου Derveni	64	152	2	154	11,55	20,00	11,66	55,29	48,89	55,15
126	Ξυλοκάστρου Xilokastro	213	607	4	611	12,73	12,25	12,73	55,23	48,09	55,18
107	Κορίνθου Korinthos	689	1.848	36	1.884	13,18	14,50	13,20	54,61	51,05	54,53
118	Λουτρακίου Loutraki	162	537	3	540	12,47	18,00	12,50	53,84	55,57	53,86
143	Νεμέας Nemea	33	68	2	70	13,75	6,50	13,54	57,63	53,01	57,57
076	Κορωπίου Koropi	576	3.102	32	3.134	11,38	11,34	11,38	53,84	52,67	53,82
086	Μαρκόπουλου Markopoulo	464	2.129	15	2.144	11,72	8,33	11,69	55,21	50,51	55,18
021	Λαυρίου Lavrio	335	1.032	5	1.037	11,84	13,20	11,85	55,39	52,52	55,38
080	Κερατέας Keratea	138	378	7	385	11,61	13,14	11,64	57,21	52,06	57,10
026	Λειβαδιάς Livadia	214	818	8	826	13,38	12,50	13,37	53,91	47,44	53,85
089	Κάτω Τιθορέας Kato Tithoreas	25	39		39	9,87		9,87	58,80		58,80
092	Ορχομενού Orchomenos	29	103		103	12,06		12,06	53,39		53,39
085	Οινοφύτων Oinofita	185	726	6	732	12,49	12,50	12,49	53,46	48,64	53,42
082	Ραφήνας Rafina	505	1.886	19	1.905	11,45	12,00	11,45	53,71	51,99	53,70
088	Ανδρου Andros	180	378	5	383	12,56	9,60	12,52	53,63	50,32	53,60
075	Καρύστου Karistos	161	354	3	357	14,32	11,67	14,29	54,14	48,39	54,10
ΠΕΡΙΦΕΡΕΙΑΚΟ ΑΘΗΝΑΣ / ATHENS REGIONAL		17.307	89.584	878	90.462	11,60	12,16	11,61	55,33	52,46	55,30
601	ΒΟΛΟΥ Volos	738	2.251	37	2.288	13,05	12,38	13,04	53,95	48,89	53,87
610	Αγριάς Agria	92	287	6	293	10,71	11,33	10,73	54,15	47,87	54,02
619	Βελεστίνου Velestino	39	116	3	119	12,29	6,00	12,13	57,14	48,13	57,03
623	Ζαγοράς Zagora	90	174	4	178	13,24	12,00	13,21	55,23	55,91	55,24
615	Σκιάθου Skiathos	50	144	2	146	14,57	13,00	14,55	54,80	44,41	54,67
620	Σκοπέλου Skopelos	68	125		125	13,47		13,47	56,82		56,82
621	Νέας Ιωνίας Nea Ionia	188	675	15	690	12,32	14,53	12,37	53,96	47,87	53,81
605	Αλμυρού Almyros	139	326	2	328	13,67	13,50	13,67	58,32	47,39	58,25
617	Ν.Αγχιάλου N. Agchialos	63	186	5	191	12,16	12,00	12,15	55,05	49,49	54,91
ΠΕΡΙΦΕΡΕΙΑΚΟ ΒΟΛΟΥ / VOLOS REGIONAL		1.467	4.284	74	4.358	12,84	12,47	12,83	54,62	48,79	54,52

Κωδ. Code	Τίτλος Υποκ/τος Sub-branch name	Αριθμός Έργων ⁽¹⁾ Number of Constructions ⁽¹⁾	Αριθμός Οικοδόμων ⁽²⁾ Number of Insured Construction Workers ⁽²⁾			Μέση Απασχόληση Average Employment (days)			Μέσο Ημερομίσθιο Average Wage		
			Ανδρες Males	Γυναίκες Females	Σύνολο Total	Ανδρες Males	Γυναίκες Females	Σύνολο Total	Ανδρες Males	Γυναίκες Females	Σύνολο Total
027	ΕΛΕΥΣΙΝΑΣ Elefsina	307	1.246	8	1.254	12,60	12,25	12,59	54,02	49,13	53,99
053	Ασπρόπυργου Aspropirgos	211	821	10	831	13,20	14,70	13,21	55,03	49,28	54,95
035	Μεγάρων Megara	287	840	7	847	11,52	10,86	11,51	59,39	53,54	59,35
ΠΕΡΙΦΕΡΕΙΑΚΟ ΕΛΕΥΣΙΝΑΣ / ELEFSINA REGIONAL		805	2.907	25	2.932	12,45	12,84	12,46	55,76	50,24	55,71
302	ΗΡΑΚΛΕΙΟΥ Iraklio	680	2.608	15	2.623	10,09	9,20	10,09	55,76	53,85	55,75
311	Αρκαλοχωρίου Arkalochori	127	353	1	354	9,88	2,00	9,86	56,07	55,02	56,07
316	Βιάννου Viannou	37	69		69	11,38		11,38	53,31		53,31
309	Μοιρών Miron	122	264	2	266	11,31	12,00	11,31	57,54	52,59	57,50
310	Τυμπακίου Timpaki	69	143		143	11,64		11,64	56,24		56,24
305	Αγ.Νικολάου Ag. Nikolaos	244	770	10	780	11,95	12,60	11,96	54,03	51,47	54,00
307	Νεάπολης Neapoli	84	272	4	276	10,49	12,75	10,52	55,46	59,53	55,53
304	Ιεράπετρας Ierapetra	165	466	4	470	13,14	18,25	13,19	54,75	55,39	54,76
315	Καμινίων Kaminia	678	2.341	12	2.353	10,05	8,08	10,04	55,71	49,93	55,69
312	Λιμ. Χερσονήσου Lim. Chersonisou	141	497	4	501	9,32	12,00	9,34	55,54	64,50	55,64
314	Ν.Αλικαρνασσού N. Alikarnasos	365	1.389	12	1.401	9,29	11,25	9,31	56,00	46,88	55,91
306	Σητείας Sitia	222	538	3	541	13,44	11,33	13,43	55,91	49,02	55,87
ΠΕΡΙΦΕΡΕΙΑΚΟ ΗΡΑΚΛΕΙΟΥ / IRAKLIO REGIONAL		2.934	9.710	67	9.777	10,47	10,87	10,48	55,61	52,61	55,58
501	ΘΕΣΣΑΛΟΝΙΚΗΣ Thessaloniki	318	2.012	23	2.035	9,81	8,83	9,80	55,65	50,04	55,59
531	25ης Μαρτίου 25th March	441	3.539	71	3.610	9,45	8,90	9,44	55,42	51,68	55,35
547	Βασιλικών Vasilikon	139	495	7	502	11,40	9,29	11,37	54,18	55,76	54,20
534	Ν.Μηχανιώνας N. Michaniona	178	1.276	26	1.302	10,29	9,19	10,27	55,26	50,33	55,17
504	Ευόσμου Evosmos	848	6.188	133	6.321	10,60	11,40	10,62	56,37	53,17	56,30
505	Ιωνίας Ionias	423	2.226	41	2.267	9,96	11,05	9,98	55,25	50,27	55,15
549	Κουφαλίων Koufalia	62	201	5	206	13,18	13,00	13,17	54,03	47,71	53,88
550	Χαλκηδώνας Chalkidona	24	74	1	75	13,59	21,00	13,69	56,29	53,66	56,24
503	Καλαμαριάς Kalamaria	643	4.372	81	4.453	9,57	9,63	9,57	55,53	52,28	55,47
522	Λαγκαδά Lafkada	263	1.003	21	1.024	12,68	12,38	12,68	64,07	54,82	63,88
556	Νεάπολης Neapoli	756	4.494	82	4.576	9,27	9,01	9,27	56,76	54,36	56,72
560	Σταυρού Stavrou	97	264	3	267	12,36	15,00	12,39	55,66	59,02	55,71
533	Πύλης Αξιού Pilis Axiou	186	1.690	26	1.716	8,91	6,96	8,88	56,06	56,17	56,07
502	Τούμπας Toumpa	508	3.964	50	4.014	10,05	11,70	10,07	55,87	50,48	55,79
Περιοχή Θεσσαλονίκης Thessaloniki territory		4.886	31.798	570	32.368	9,99	10,15	10,00	56,21	52,50	56,14
525	Αλεξανδρείας Alexandria	148	416	7	423	13,59	14,71	13,61	54,62	46,61	54,48
544	Αξιούπολης Axioupolis	80	185	2	187	14,39	20,00	14,45	53,83	51,19	53,79
551	Γουμένισσας Goumenitsa	50	95	1	96	14,15	10,00	14,10	56,52	57,52	56,53
557	Πολύκαστρου Polikasto	65	234	5	239	12,06	17,40	12,18	53,52	48,89	53,38
545	Αρναίας Arnea	70	180	1	181	14,27	20,00	14,30	54,84	65,03	54,92

Κωδ. Code	Τίτλος Υποκ/τος Sub-branch name	Αριθμός Έργων ⁽¹⁾ Number of Constructions ⁽¹⁾	Αριθμός Οικοδόμων ⁽²⁾ Number of Insured Construction Workers ⁽²⁾			Μέση Απασχόληση Average Employment (days)			Μέσο Ημερομίσθιο Average Wage		
			Ανδρες Males	Γυναίκες Females	Σύνολο Total	Ανδρες Males	Γυναίκες Females	Σύνολο Total	Ανδρες Males	Γυναίκες Females	Σύνολο Total
511	Βέροιας Veroia	362	1.319	13	1.332	15,77	10,77	15,72	55,61	49,76	55,57
535	Γιαννιτών Giannitsa	316	1.078	16	1.094	14,18	9,56	14,11	55,58	51,80	55,54
566	Κρύας βρύσης Kria Vrasi	31	99	3	102	5,97	11,00	6,12	56,03	50,55	55,74
513	Εδεσσας Edessa	198	562	6	568	15,09	16,17	15,10	55,73	53,24	55,70
543	Αριδαίας Aridea	158	371	4	375	13,79	18,00	13,84	53,47	45,96	53,37
553	Σκύδρας Skidra	69	247	6	253	11,32	11,83	11,33	56,07	50,30	55,93
518	Κατερίνης Katerini	596	1.746	32	1.778	15,44	17,06	15,47	52,54	44,71	52,38
561	Αιγινίου Eginou	70	132	4	136	11,08	15,75	11,21	55,92	46,94	55,55
542	Λιτοχώρου Litochoro	133	551	3	554	13,22	14,00	13,22	55,65	48,02	55,61
519	Κιλκίς Kilkis	301	1.039	28	1.067	16,26	17,54	16,29	50,91	48,17	50,83
564	N. Σάντας N. Santas	41	165	3	168	12,38	14,00	12,41	53,18	53,08	53,17
512	Νάουσας Naousa	175	461	8	469	14,66	11,25	14,60	57,27	51,97	57,20
536	Νέων Μουδανιών Nea Moudania	323	860	23	883	13,60	15,26	13,64	53,27	46,99	53,08
559	N.Καλλικράτειας N. Kallikratia	164	675	14	689	9,94	10,36	9,95	55,83	52,27	55,75
552	Κασσάνδρας Kassandra	335	1.230	21	1.251	13,32	14,52	13,34	52,45	46,26	52,34
530	Πολυγύρου Poligiros	346	1.119	13	1.132	13,84	16,23	13,87	53,70	45,76	53,60
537	Γαλάτιστα Galatista	35	125	1	126	10,04	7,00	10,02	54,98	46,51	54,93
538	Γερακίνης Gerakinis	61	325	4	329	9,02	8,75	9,02	54,68	53,37	54,67
515	Σερρών Serres	545	1.809	76	1.885	15,22	13,16	15,13	54,16	48,42	53,96
546	Ηράκλειας Irakleias	59	126	4	130	15,52	16,50	15,55	52,96	47,34	52,78
563	N.Ζίχνης N.Zichnis	33	92	2	94	13,29	7,00	13,16	51,77	48,81	51,73
539	Νιγρίτας Nigrita	64	234	3	237	10,67	9,00	10,65	56,97	48,13	56,88
540	Σιδηροκάστρου Sidirokastro	159	369	18	387	16,04	14,22	15,95	53,75	48,86	53,55
521	Στρατωνίου Stratonio	121	465	3	468	14,08	15,33	14,08	54,19	46,73	54,14
ΠΕΡΙΦΕΡΕΙΑΚΟ ΘΕΣΣ/ΝΙΚΗΣ / THESSALONIKI REGIONAL		9.994	48.107	894	49.001	11,38	11,57	11,38	55,30	50,58	55,21
801	ΙΩΑΝΝΙΝΩΝ Ioannina	1.329	3.512	95	3.607	17,68	16,78	17,66	60,54	48,69	60,25
805	Κόνιτσας Konitsa	66	159	5	164	14,31	13,20	14,28	53,63	57,86	53,75
809	Μετσόβου Metsovo	39	103	2	105	17,96	11,50	17,84	61,48	48,44	61,32
803	Αρτας Arta	415	955	14	969	14,28	12,71	14,25	58,06	49,89	57,96
808	Φιλιππιάδας Filipiada	62	148	3	151	11,80	9,33	11,75	58,08	44,35	57,86
906	Ηγουμενίσσας Igoumenitsa	243	682	22	704	14,17	18,27	14,30	52,36	41,92	51,95
804	Παραμυθιάς Paramithia	81	238	15	253	15,92	19,00	16,10	66,00	39,91	64,18
806	Φιλιατών Filiaton	51	108	6	114	12,51	16,67	12,73	51,51	37,63	50,56
901	Κερκυρας Corfu	640	1.673	32	1.705	14,40	14,88	14,41	52,69	45,82	52,56
909	Ανω Λευκίμης Ano Lefkimi	53	91		91	12,68		12,68	54,01		54,01
905	Λευκάδος Lefkada	355	854	6	860	12,84	14,50	12,85	53,89	48,91	53,85
907	Βόνιτσας Vonitsa	93	212		212	11,64		11,64	54,51		54,51
802	Πρέβεζας Preveza	337	870	7	877	12,78	15,14	12,80	55,67	52,38	55,64
807	Πάργας Parga	57	150		150	11,81		11,81	53,65		53,65
ΠΕΡΙΦΕΡΕΙΑΚΟ ΙΩΑΝΝΙΝΩΝ / IOANNINA REGIONAL		3.821	9.755	207	9.962	15,17	16,16	15,19	57,34	46,72	57,11

Κωδ. Code	Τίτλος Υποκ/τος Sub-branch name	Αριθμός Έργων ⁽¹⁾ Number of Constructions ⁽¹⁾	Αριθμός Οικοδόμων ⁽²⁾ Number of Insured Construction Workers ⁽²⁾			Μέση Απασχόληση Average Employment (days)			Μέσο Ημερομίσθιο Average Wage		
			Ανδρες Males	Γυναίκες Females	Σύνολο Total	Ανδρες Males	Γυναίκες Females	Σύνολο Total	Ανδρες Males	Γυναίκες Females	Σύνολο Total
510	ΚΑΒΑΛΑΣ Kavalas	345	1.129	35	1.164	14,81	13,49	14,77	51,99	47,26	51,86
523	Ελευθερούπολης Eleftheroupolis	293	780	12	792	15,52	18,00	15,55	54,39	50,74	54,33
528	Λιμένα Θάσου Limenas Thasou	105	247	5	252	17,48	21,20	17,56	53,07	55,63	53,13
529	Λιμεναρίων Θάσου Limenarion Thasou	54	104		104	16,82		16,82	53,33		53,33
524	Χρυσούπολης Chrisoupolis	172	387	4	391	15,71	13,00	15,68	63,22	45,86	63,07
514	Δράμας Dramas	570	1.345	55	1.400	16,19	15,76	16,18	54,22	49,07	54,03
709	Κ.Νευροκοπίου K. Nevrokopi	40	78		78	13,56		13,56	54,27		54,27
703	Ξάνθης Xanthi	537	1.914	58	1.972	16,03	15,67	16,02	54,57	55,02	54,58
ΠΕΡΙΦΕΡΕΙΑΚΟ ΚΑΒΑΛΑΣ / KAVALA REGIONAL		2.116	5.984	169	6.153	15,79	15,51	15,78	54,47	51,15	54,38
102	ΚΑΛΑΜΑΤΑΣ Kalamata	662	1.548	84	1.632	13,22	13,10	13,22	53,85	48,69	53,59
125	Μελιγαλά Meligala	86	157	13	170	13,48	13,92	13,52	52,69	48,60	52,37
115	Μεσσήνης Messini	220	444	13	457	11,82	11,38	11,81	54,68	48,90	54,52
114	Πύλου Pilos	121	226	7	233	12,82	16,29	12,93	52,62	54,24	52,69
119	Κυπαρισσίας Kiparissia	169	291	4	295	13,53	12,50	13,52	53,45	52,84	53,44
121	Γαργαλιάνων Gargalianon	61	102		102	13,75		13,75	57,97		57,97
120	Φιλιατρών Filiatron	49	75		75	12,27		12,27	59,10		59,10
ΠΕΡΙΦΕΡΕΙΑΚΟ ΚΑΛΑΜΑΤΑΣ / KALAMATA REGIONAL		1.368	2.843	121	2.964	13,01	13,17	13,02	54,05	49,23	53,85
604	ΚΑΡΔΙΤΣΑΣ Karditsa	449	1.348	24	1.372	15,74	14,42	15,72	54,54	48,18	54,44
613	Μουζακίου Mouzakiou	82	224	3	227	12,72	10,67	12,69	59,17	53,53	59,10
616	Παλαμά Palama	57	108	1	109	14,17	5,00	14,08	56,71	48,62	56,68
612	Σοφάδων Sofadon	58	181	1	182	12,57	10,00	12,55	53,16	48,62	53,14
608	Καλαμπάκας Kalampaka	162	625	10	635	16,13	16,50	16,14	78,47	80,55	78,50
603	Τρικάλων Trikala	507	1.446	23	1.469	14,17	14,70	14,18	53,67	51,97	53,64
618	Πύλης Pilis	100	276	4	280	13,72	12,75	13,70	55,96	46,43	55,83
622	Φαρκαδώνας Farkadona	54	113	1	114	11,16	20,00	11,24	54,86	46,51	54,73
ΠΕΡΙΦΕΡΕΙΑΚΟ ΚΑΡΔΙΤΣΑΣ / KARDITSA REGIONAL		1.469	4.321	67	4.388	14,69	14,43	14,69	58,36	55,09	58,31
520	ΚΟΖΑΝΗΣ Kozani	465	1.750	57	1.807	17,79	13,00	17,64	58,49	50,99	58,31
554	Σερβίων Servion	80	206		206	16,37		16,37	53,59		53,59
526	Αμύνταιου Aminteou	128	326	3	329	15,44	14,00	15,42	52,08	42,34	52,00
541	Γρεβενών Grevena	257	864	17	881	17,57	15,12	17,52	60,02	63,34	60,08
562	Δεσκάτης Deskati	19	39	1	40	15,05	20,00	15,18	58,28	46,51	57,90
517	Καστοριάς Kastoria	278	777	13	790	17,69	20,62	17,74	53,70	47,94	53,59
565	Αργους Ορεστικού Argos Orestiko	93	213	3	216	15,75	15,33	15,75	54,18	46,51	54,08
527	Πτολεμαΐδας Ptolemaida	243	906	29	935	14,42	14,86	14,43	53,63	49,59	53,50
548	Σιάτιστας Siatista	51	145	6	151	15,69	1,67	15,13	53,59	45,01	53,55
555	Τσοτλίου Tsotiliou	51	125	3	128	17,09	18,00	17,11	56,56	48,42	56,36
516	Φλώρινας Florina	235	807	6	813	17,16	10,33	17,11	53,34	45,97	53,31
ΠΕΡΙΦΕΡΕΙΑΚΟ ΚΟΖΑΝΗΣ / KOZANI REGIONAL		1.900	6.158	138	6.296	16,84	13,99	16,78	56,02	51,29	55,94

Κωδ. Code	Τίτλος Υποκ/τος Sub-branch name	Αριθμός Έργων ⁽¹⁾ Number of Constructions ⁽¹⁾	Αριθμός Οικοδόμων ⁽²⁾ Number of Insured Construction Workers ⁽²⁾			Μέση Απασχόληση Average Employment (days)			Μέσο Ημερομίσθιο Average Wage		
			Ανδρες Males	Γυναίκες Females	Σύνολο Total	Ανδρες Males	Γυναίκες Females	Σύνολο Total	Ανδρες Males	Γυναίκες Females	Σύνολο Total
702	ΚΟΜΟΤΗΝΗΣ Komotini	471	1.431	42	1.473	16,22	18,33	16,28	55,73	53,83	55,67
707	Σαπών Sapon	77	138	1	139	12,49	10,00	12,47	56,68	56,98	56,68
701	Αλεξανδρούπολης Alexandroupolis	402	1.684	26	1.710	16,87	17,54	16,88	54,08	52,23	54,05
708	Φερών Feron	22	74		74	15,28		15,28	55,88		55,88
706	Διδυμοτείχου Didimoticho	128	446	4	450	14,05	14,00	14,05	53,35	58,27	53,40
705	Ορεστιάδας Orestiada	167	613	5	618	18,30	18,00	18,30	52,91	49,60	52,88
704	Σουφλίου Soufliou	40	167	1	168	16,86	21,00	16,88	53,02	49,19	53,00
ΠΕΡΙΦΕΡΕΙΑΚΟ ΚΟΜΟΤΗΝΗΣ / KOMOTINI REGIONAL		1.307	4.553	79	4.632	16,42	17,76	16,44	54,40	53,17	54,38
023	ΛΑΜΙΑΣ Lamia	523	1.705	15	1.720	12,80	12,80	12,80	55,79	52,56	55,76
147	Αμφίκλειας Amfiklia	59	147	1	148	12,09	8,00	12,06	55,35	55,02	55,35
038	Δομοκού Domokou	46	159		159	11,29		11,29	53,75		53,75
079	Μακρακώμης Makrakomi	76	162	2	164	11,02	13,00	11,04	54,96	52,40	54,92
043	Αμφισσας Amfissa	139	346		346	12,40		12,40	54,33		54,33
090	Γραβιάς Gravia	77	222	2	224	10,82	17,00	10,88	54,47	49,78	54,40
050	Ιτέας Irtea	88	198	3	201	13,46	11,33	13,43	57,63	49,60	57,53
051	Αταλάντης Atalantis	174	371	4	375	13,74	13,25	13,74	57,32	40,80	57,15
074	Αγ. Κων/νου Ag. Konstantinou	139	540	8	548	15,59	16,25	15,60	73,11	65,62	72,99
078	Λάρυμνας Larimna	18	40	1	41	12,00	17,00	12,12	56,51	49,11	56,25
029	Καρπενησίου Karpenisi	238	477	9	486	16,05	18,78	16,10	55,01	54,56	55,00
141	Φουρνάς Fournas										
049	Στυλίδας Stilida	117	295	4	299	10,40	6,75	10,35	55,54	55,94	55,54
ΠΕΡΙΦΕΡΕΙΑΚΟ ΛΑΜΙΑΣ / LAMIA REGIONAL		1.694	4.662	49	4.711	13,14	14,08	13,15	58,02	54,39	57,98
602	ΛΑΡΙΣΑΣ Larissa	654	2.898	53	2.951	13,05	13,38	13,05	54,64	50,37	54,56
614	Αγιάς Agia	85	237	3	240	11,86	9,33	11,83	55,08	53,10	55,06
606	Ελασσόνας Elassona	131	282	4	286	15,25	12,00	15,20	55,47	49,97	55,41
607	Τυρνάβου Tirnavos	63	186	3	189	10,90	14,00	10,95	55,91	45,18	55,69
611	Φαρσάλων Farsala	64	176	4	180	13,09	8,50	12,98	52,32	50,54	52,30
624	Αν. Λάρισας An. Larissa	307	1.160	14	1.174	11,98	10,14	11,95	55,39	53,52	55,37
ΠΕΡΙΦΕΡΕΙΑΚΟ ΛΑΡΙΣΑΣ / LARISSA REGIONAL		1.304	4.939	81	5.020	12,78	12,38	12,78	54,84	50,66	54,77
203	ΜΥΤΙΛΗΝΗΣ Mitilini	331	866	11	877	13,40	17,00	13,44	54,25	46,32	54,12
217	Καλλονής Kallonis	128	306		306	13,27		13,27	58,20		58,20
215	Μήθυμνας Mithimnas	62	120	1	121	12,83	20,00	12,89	55,06	46,51	54,95
210	Παππάδου Pappadou	51	110		110	10,51		10,51	58,18		58,18
208	Πλωμαρίου Plomariou	37	56	1	57	11,79	18,00	11,89	57,71	49,19	57,48
211	Πολυχνίτου Polichnitou	30	52		52	15,10		15,10	58,37		58,37
207	Μύρινας (Λήμνου) Mirimnas (Limnos)	168	328	3	331	16,21	13,67	16,18	54,39	46,52	54,33
202	Χίου Chios	596	1.381	19	1.400	12,43	13,42	12,45	55,84	51,37	55,78
ΠΕΡΙΦΕΡΕΙΑΚΟ ΜΥΤΙΛΗΝΗΣ / MITILINI REGIONAL		1.403	3.219	35	3.254	13,14	14,89	13,16	55,56	48,91	55,48

Κωδ. Code	Τίτλος Υποκ/τος Sub-branch name	Αριθμός Έργων ⁽¹⁾ Number of Constructions ⁽¹⁾	Αριθμός Οικοδόμων ⁽²⁾ Number of Insured Construction Workers ⁽²⁾			Μέση Απασχόληση Average Employment (days)			Μέσο Ημερομίσθιο Average Wage		
			Ανδρες Males	Γυναίκες Females	Σύνολο Total	Ανδρες Males	Γυναίκες Females	Σύνολο Total	Ανδρες Males	Γυναίκες Females	Σύνολο Total
101	ΠΑΤΡΑΣ Patras	480	1.662	52	1.714	10,15	11,31	10,18	54,99	47,81	54,75
127	Κάτω Αχαΐας Kato Achaias	133	376	7	383	9,95	6,86	9,89	56,77	53,91	56,73
131	Αγ. Αλεξίου Ag. Alexiou	430	1.803	55	1.858	10,99	12,33	11,03	54,71	50,71	54,58
144	Ρίου Riou	122	379	4	383	8,93	13,25	8,98	55,78	50,71	55,70
132	Ανω Πόλης Ano Polis	479	1.833	56	1.889	10,87	12,46	10,91	56,94	49,55	56,69
Περιοχή Πάτρας Patra territory		1.644	6.053	174	6.227	10,53	11,87	10,56	55,66	49,57	55,47
024	Αγρινίου Agrinio	480	1.693	11	1.704	12,48	14,27	12,49	55,58	52,84	55,56
070	Αμφιλοχίας Amfilochia	80	181	3	184	12,34	11,00	12,32	56,35	46,51	56,21
028	Αστακού Astakou	57	132	3	135	12,40	10,00	12,35	64,68	46,23	64,35
103	Αιγίου Egiou	392	849	9	858	13,12	13,22	13,12	55,06	52,47	55,03
146	Ακράτας Akrata	93	263	4	267	12,64	17,00	12,70	54,24	55,14	54,26
148	Καλαβρύτων Kalavrita	105	279	4	283	11,53	10,50	11,51	52,50	46,64	52,42
113	Αμαλιάδας Amaliada	185	516	3	519	11,98	6,67	11,95	54,71	47,96	54,69
140	Βαρθολομιού Vartholomiou	29	72		72	10,24		10,24	54,15		54,15
129	Γαστούνης Gastounis	49	104	1	105	10,06	18,00	10,13	54,21	46,51	54,08
128	Λεχαινών Lechena	103	238	2	240	10,72	7,50	10,70	55,77	48,89	55,73
903	Αργοστολίου Argostoliou	372	967	13	980	14,29	15,54	14,31	52,80	48,56	52,74
908	Ιθάκης Ithakis	49	106	2	108	11,72	8,50	11,66	50,79	45,98	50,72
904	Ληξουρίου Lixouriou	121	310	2	312	13,13	7,00	13,09	52,76	49,24	52,74
911	Πόρου Porou	13	44		44	7,70		7,70	53,18		53,18
912	Σάμης Samis	60	127	3	130	12,95	17,33	13,05	53,60	52,78	53,57
902	Ζακύνθου Zaklinthos	265	589	2	591	13,55	16,00	13,55	54,19	49,01	54,17
025	Μεσολογίου Messologi	226	538	8	546	11,48	11,00	11,47	54,88	37,83	54,64
112	Ναυπάκτου Nafaktos	398	851	12	863	12,90	14,33	12,92	55,43	54,46	55,41
104	Πύργου Pirgos	345	975	31	1.006	11,84	16,71	11,99	52,97	45,48	52,65
145	Αρχαίας Ολυμπίας Ancient Olimpia	68	195	1	196	11,85	8,00	11,83	60,96	42,28	60,89
122	Ζαχάρως Zacharo	92	155	2	157	13,35	10,00	13,31	56,38	47,85	56,30
123	Κρεστένων Krestena	68	154	3	157	9,11	12,33	9,17	55,56	50,39	55,42
ΠΕΡΙΦΕΡΕΙΑΚΟ ΠΑΤΡΑΣ / PATRA REGIONAL		5.294	15.391	293	15.684	11,73	12,72	11,75	55,03	49,12	54,91
010	ΠΕΙΡΑΙΑ Piraeus	339	1.800	21	1.821	12,11	15,95	12,16	53,88	46,97	53,78
034	Αίγινας Egina	262	665	3	668	11,65	16,00	11,67	65,51	60,08	65,47
068	Πόρου Poros	86	238		238	13,41		13,41	57,66		57,66
213	Σερίφου Serifos	76	182	1	183	13,95	8,00	13,92	55,24	46,51	55,21
067	Σπετσών Spetses	66	294	1	295	13,83	15,00	13,83	53,97	55,31	53,97
057	Αγ. Σοφίας Ag. Sofia	180	1.007	9	1.016	11,46	11,67	11,46	53,61	49,97	53,57
011	Αμφιάλη Amfiali	239	1.106	7	1.113	12,05	13,71	12,06	53,31	50,73	53,29

Κωδ. Code	Τίτλος Υποκ/τος Sub-branch name	Αριθμός Έργων ⁽¹⁾ Number of Constructions ⁽¹⁾	Αριθμός Οικοδόμων ⁽²⁾ Number of Insured Construction Workers ⁽²⁾			Μέση Απασχόληση Average Employment (days)			Μέσο Ημερομίσθιο Average Wage		
			Ανδρες Males	Γυναίκες Females	Σύνολο Total	Ανδρες Males	Γυναίκες Females	Σύνολο Total	Ανδρες Males	Γυναίκες Females	Σύνολο Total
048	Δραπετσώνας Drapestona	132	838	9	847	11,86	11,22	11,85	53,30	48,97	53,26
059	Καμινίων Kaminia	175	1.325	19	1.344	12,27	10,37	12,24	53,85	46,18	53,76
015	Κορυδαλλός Koridallos	261	1.151	12	1.163	11,44	11,92	11,45	54,03	48,61	53,97
058	Νίκαιας Nikea	325	1.461	12	1.473	12,16	13,42	12,17	53,36	48,96	53,32
071	Περάματος Peramatos	123	658	5	663	11,75	16,20	11,78	54,12	47,73	54,05
Περιοχή Πειραιά Piraeus territory		2.264	10.725	99	10.824	12,03	13,03	12,04	54,53	48,59	54,47
201	Ερμούπολης Ermoupolis	282	761	7	768	12,35	12,43	12,35	59,73	56,81	59,70
216	Μυκόνου Mikonos	162	613	5	618	15,35	15,00	15,35	54,09	53,41	54,09
214	Τήνου Tinos	158	482		482	12,40		12,40	60,79		60,79
205	Μήλου Milos	107	250		250	12,58		12,58	54,92		54,92
209	Νάξου Naxos	296	701	6	707	13,73	12,00	13,71	54,09	51,71	54,07
212	Θήρας Thira	177	494		494	13,22		13,22	56,02		56,02
218	Πάρου Paros	299	793	5	798	13,65	14,60	13,65	51,04	51,89	51,04
055	Σαλαμίνας Salamina	228	580	2	582	12,03	17,00	12,05	54,55	51,50	54,54
204	Σάμου Samos	213	432	1	433	12,60	15,00	12,61	54,53	55,90	54,54
219	Αγ.Κήρυκου Ag. Kirikos	30	48		48	15,63		15,63	55,77		55,77
220	Ευδήλου Evdilou	53	89	1	90	15,21	10,00	15,16	53,26	55,02	53,27
206	Καρλοβασίου Karlovasiou	115	276		276	11,90		11,90	56,05		56,05
ΠΕΡΙΦΕΡΕΙΑΚΟ ΠΕΙΡΑΙΑ / PIRAEUS REGIONAL		4.384	16.244	126	16.370	12,42	13,14	12,43	54,80	49,69	54,76
401	ΡΟΔΟΥ Rhodos	668	2.081	15	2.096	14,56	13,60	14,56	55,48	58,60	55,50
405	Αρχαγγέλου Archaggelos	108	454	3	457	13,72	11,67	13,70	55,67	52,52	55,66
406	Καρπάθου Karpathos	62	178	1	179	16,60	10,00	16,56	53,66	46,51	53,63
402	Καλύμνου Kalymnos	82	248		248	12,13		12,13	56,01		56,01
403	Κω Ko	226	640	2	642	15,81	12,50	15,80	56,05	66,06	56,08
404	Λέρου Leros	85	225		225	13,72		13,72	53,94		53,94
407	Πάτμου Patmos	47	119		119	12,92		12,92	56,39		56,39
ΠΕΡΙΦΕΡΕΙΑΚΟ ΡΟΔΟΥ / RHODOS REGIONAL		1.278	3.945	21	3.966	14,51	13,05	14,50	55,48	58,06	55,49
105	ΤΡΙΠΟΛΗΣ Tripoli	405	1.084	13	1.097	14,48	10,54	14,44	54,10	49,85	54,06
130	Αστρους Astros	104	251	6	257	12,73	19,00	12,87	54,02	44,58	53,70
135	Λεωνιδίου Leonidio	89	206	2	208	13,01	16,00	13,04	52,62	42,28	52,50
109	Τροπαίων Tropeon	53	67		67	12,67		12,67	55,70		55,70
106	Αργους Argos	218	545	15	560	12,30	13,47	12,33	54,98	47,96	54,77
133	Κρανιδίου Kranidi	204	595	2	597	13,25	15,00	13,25	53,36	59,05	53,38
110	Μεγαλόπολης Megalopoli	161	236	4	240	14,86	21,75	14,98	58,27	49,43	58,05
111	Ναυπλίου Nafplio	338	1.013	16	1.029	12,50	13,88	12,52	53,95	47,34	53,83
108	Σπάρτης Sparti	260	703	13	716	14,76	15,15	14,77	50,74	40,33	50,55
117	Γυθείου Gythio	130	262	3	265	12,60	14,33	12,62	54,44	50,11	54,38
137	Μολάων Molaon	119	223	4	227	14,23	15,00	14,25	53,53	45,15	53,37
139	Νεάπολης Neapoli	84	155	4	159	13,63	14,50	13,65	52,90	46,51	52,73
138	Σκάλας Skalas	93	143	3	146	13,44	15,00	13,47	54,15	48,24	54,01
ΠΕΡΙΦΕΡΕΙΑΚΟ ΤΡΙΠΟΛΗΣ / TRIPOLI REGIONAL		2.258	5.483	85	5.568	13,51	14,44	13,52	53,72	46,63	53,60

Κωδ. Code	Τίτλος Υποκ/τος Sub-branch name	Αριθμός Έργων ⁽¹⁾ Number of Constructions ⁽¹⁾	Αριθμός Οικοδόμων ⁽²⁾ Number of Insured Construction Workers ⁽²⁾			Μέση Απασχόληση Average Employment (days)			Μέσο Ημερομίσθιο Average Wage		
			Ανδρες Males	Γυναίκες Females	Σύνολο Total	Ανδρες Males	Γυναίκες Females	Σύνολο Total	Ανδρες Males	Γυναίκες Females	Σύνολο Total
022	ΧΑΛΚΙΔΑΣ Chalkida	927	2.428	44	2.472	14,64	15,02	14,65	54,03	49,36	53,94
030	Αλιβερίου Aliveri	170	317	2	319	12,87	15,50	12,88	55,81	47,76	55,75
077	Ιστιαίας Istia	136	244	2	246	13,98	7,00	13,93	56,00	61,63	56,02
066	Αιδηψού Edipsos	77	186	2	188	12,75	4,50	12,66	55,18	65,86	55,22
032	Κύμης Kimi	161	296	2	298	13,03	16,50	13,06	57,48	46,65	57,39
052	Μαντουδίου Mantoudi	26	49	1	50	10,61	7,00	10,54	60,92	60,02	60,91
136	Αγ. Άννας Ag. Anna	39	68	1	69	13,25	24,00	13,41	55,22	46,96	55,00
031	Λίμνης Limnis	38	83		83	12,18		12,18	56,82		56,82
ΠΕΡΙΦΕΡΕΙΑΚΟ ΧΑΛΚΙΔΑΣ / CHALKIDA REGIONAL		1.574	3.671	54	3.725	14,09	14,43	14,09	54,75	49,61	54,68
301	ΧΑΝΙΩΝ Chania	1.058	3.266	47	3.313	14,78	15,17	14,79	51,75	48,05	51,69
308	Κισσάμου Kissamou	75	160	6	166	13,18	12,50	13,16	52,93	46,85	52,72
303	Ρεθύμνου Rethimnou	504	1.490	12	1.502	14,56	14,42	14,56	53,75	49,89	53,72
313	Περάματος Peramatos	103	348	4	352	13,72	14,75	13,74	53,50	45,29	53,40
ΠΕΡΙΦΕΡΕΙΑΚΟ ΧΑΝΙΩΝ / CHANIA REGIONAL		1.740	5.264	69	5.333	14,60	14,78	14,60	52,45	48,11	52,40
Άγνωστο		96	467	5	472	9,60	10,40	9,61	54,72	58,69	54,77
ΣΥΝΟΛΟ ΧΩΡΑΣ ENTIRE COUNTRY		65.513	251.491	3.537	255.028	12,38	12,95	12,39	55,32	50,69	55,25

⁽¹⁾ Ο αριθμός έργων αφορά τα διακριτά έργα, δηλ. εάν το ίδιο έργο δηλώνεται σε πολλά υποκ/ματα, προσμετράται μία μόνο φορά.

⁽²⁾ Ως αριθμός οικοδόμων έχει ληφθεί ο αριθμός όλων των διακριτών οικοδόμων ανά Υποκ/μα υποβολής της ΑΠΔ, δηλ. εάν ένας οικοδόμος έχει δηλωθεί πολλές φορές στο ίδιο υποκ/μα, προσμετράται μία μόνο φορά. Εάν ένας οικοδόμος έχει δηλωθεί σε πολλά υποκ/ματα προσμετράται τόσες φορές όσα είναι και τα υποκ/ματα αυτά.

ΠΑΡΑΤΗΡΗΣΕΙΣ

1. Ο αριθμός διακριτών οικοδόμων, δηλ. των οικοδόμων με διαφορετικούς αριθμούς μητρώου ασφαλισμένου, είναι 205.179, με γενική μέση απασχόληση ίση με 15,40 ημέρες.

2. Τα υψηλά μέσα ημερομίσθια σε κάποια υποκ/ματα, οφείλονται σε μεγάλα τεχνικά έργα που εκτελούνται στις περιοχές τους.

⁽¹⁾ The number of constructions is distinct, i.e if the same construction is declared in different sub-branches it counts once.

⁽²⁾ The number of construction workers is distinct by sub-branch, i.e if a construction worker is declared more than once in the same sub-branch it counts as one, but if he is declared in different sub-branches we count him as many times as the sub-branches.

COMMENTS

1. The distinct number of construction workers is 205.179 and the average employment is 15,40 days.

2. High average wages in certain sub-branches are mainly due to major technical projects that are under construction in these areas.

ΠΙΝΑΚΑΣ ΙΙΙ.3 : ΟΙΚΟΔΟΜΟΤΕΧΝΙΚΑ ΕΡΓΑ
ΑΡΙΘΜΟΣ ΟΙΚΟΔΟΜΩΝ, ΜΕΣΗ ΑΠΑΣΧΟΛΗΣΗ ΚΑΙ ΜΕΣΟ ΗΜΕΡΟΜΙΣΘΙΟ ΑΝΑ ΗΛΙΚΙΑ
TABLE ΙΙΙ.3 : CONSTRUCTIONS

NUMBER OF CONSTRUCTIONS WORKERS, AVERAGE EMPLOYMENT (DAYS) & AVERAGE WAGE BY AGE

ΗΛΙΚΙΑ AGE	Αριθμός Οικοδόμων ⁽¹⁾ Number of Construction Workers ⁽¹⁾	Μέση Απασχόληση Average Employment (days)	Μέσο Ημερομίσθιο Average wage
Άγνωστη Unknown	14.703	16,00	58,24
<= 14	18	12,50	45,46
15-19	2.703	13,39	43,90
20-24	16.550	14,23	45,83
25-29	27.379	14,94	48,92
30-34	29.923	15,41	52,58
35-39	28.806	15,50	55,18
40-44	24.488	15,59	56,89
45-49	21.931	15,62	58,72
50-54	19.902	15,80	61,25
55-59	14.800	16,13	62,91
60-64	3.338	15,17	59,33
65-69	515	13,51	61,16
>= 70	123	13,32	61,92
ΣΥΝΟΛΑ TOTAL	205.179	15,40	55,25

⁽¹⁾ Ο αριθμός των οικοδόμων αναφέρεται στους διακριτούς οικοδόμους δηλ. στους οικοδόμους με διαφορετικούς αριθμούς μητρώου ασφαλισμένου.

ΠΑΡΑΤΗΡΗΣΕΙΣ

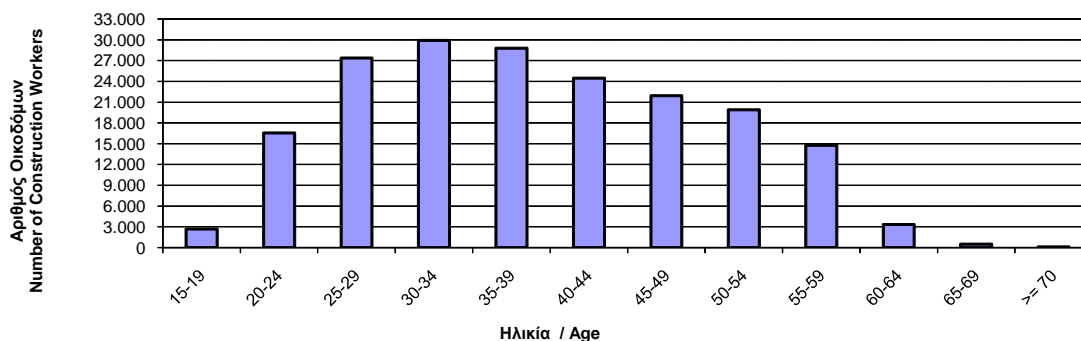
1. Η μικρότερη μέση απασχόληση (13,39 ημέρες) και ημερομίσθιο (43,90€) παρατηρούνται στις ηλικίες 15-19 ετών, αντίστοιχα, ενώ οι μεγαλύτερες μέσες τιμές απασχόλησης (16,13 ημέρες) και ημερομίσθιο (62,91€) παρατηρούνται στις ηλικίες 55-59 ετών.
2. Το μεγαλύτερο ποσοστό οικοδόμων (14,58%) παρουσιάζεται στις ηλικίες 30-34 ετών.
3. Η μέση απασχόληση ανέρχεται σε 15,40 ημέρες και το μέσο ημερομίσθιο σε 55,25€.

⁽¹⁾ The number of construction workers is distinct, i.e each const. worker is counted only once, regardless the number of different projects he may work for.

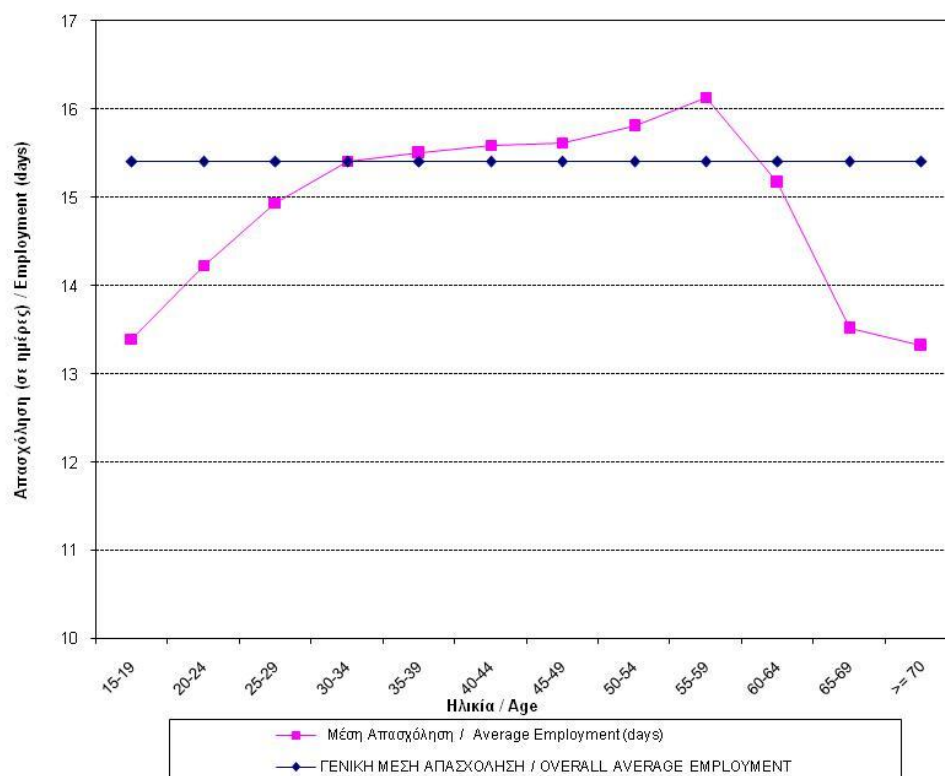
COMMENTS

1. The lowest average employment (13,39 days) and wage (43,90€) appears for ages between 15 and 19 years old, while the highest average employment (16,13 days) and wage (62,91€) appears for ages between 55 and 59 years old.
2. The highest percentage of the construction workers (14,58%) is aged between 30 and 34.
3. The average employment is 15,40 days and the average wage is 55,25€.

ΔΙΑΓΡΑΜΜΑ ΙΙΙ.3.1 : ΑΡΙΘΜΟΣ ΔΙΑΚΡΙΤΩΝ ΟΙΚΟΔΟΜΩΝ ΑΝΑ ΗΛΙΚΙΑ
CHART ΙΙΙ.3.1 : DISTRIBUTION OF DISTINCT CONSTRUCTION WORKERS BY AGE



ΔΙΑΓΡΑΜΜΑ ΙΙΙ.3.2 : ΜΕΣΗ ΑΠΑΣΧΟΛΗΣΗ ΟΙΚΟΔΟΜΩΝ ΑΝΑ ΗΛΙΚΙΑ
CHART ΙΙΙ.3.2 : AVERAGE EMPLOYMENT (DAYS) OF CONSTRUCTION WORKERS BY AGE



ΔΙΑΓΡΑΜΜΑ ΙΙΙ.3.3 : ΜΕΣΟ ΗΜΕΡΟΜΙΣΘΙΟ ΟΙΚΟΔΟΜΩΝ ΑΝΑ ΗΛΙΚΙΑ
CHART ΙΙΙ.3.3 : AVERAGE WAGE OF CONSTRUCTION WORKERS BY AGE

