

**ΜΗΝΙΑΙΑ ΣΤΟΙΧΕΙΑ  
ΑΠΑΣΧΟΛΗΣΗΣ ΙΚΑ-ΕΤΑΜ  
ΙΟΥΝΙΟΣ 2007**

***MONTHLY STATISTICAL EMPLOYMENT  
BULLETIN FOR IKA-ETAM  
JUNE 2007***

**Η έκδοση περιέχει και Συγκεντρωτικά Στοιχεία για το  
Α' Εξάμηνο του 2007 στα Ελληνικά και Αγγλικά.**



## ΠΕΡΙΕΧΟΜΕΝΑ

|  |             |
|--|-------------|
| ΠΡΟΛΟΓΟΣ.....  | Σελίδα<br>1 |
| <b><u>ΤΜΗΜΑ 0 : Συγκεντρωτικά στοιχεία</u></b>   |             |
| Πίνακας 0.1: ΚΟΙΝΕΣ ΕΠΙΧΕΙΡΗΣΕΙΣ ΚΑΙ ΟΙΚΟΔΟΜΟΤΕΧΝΙΚΑ ΕΡΓΑ – ΚΑΤΑΝΟΜΗ ΤΩΝ ΕΠΙΧΕΙΡΗΣΕΩΝ, ΤΗΣ ΑΠΑΣΧΟΛΗΣΗΣ ΚΑΙ ΤΟΥ ΗΜΕΡΟΜΙΣΘΙΟΥ ΤΩΝ ΑΣΦΑΛΙΣΜΕΝΩΝ ΑΝΑ ΤΥΠΟ ΕΠΙΧΕΙΡΗΣΗΣ - ΔΙΑΓΡΑΜΜΑΤΑ.....           | 5           |
| Πίνακας 0.2: ΚΟΙΝΕΣ ΕΠΙΧΕΙΡΗΣΕΙΣ ΚΑΙ ΟΙΚΟΔΟΜΟΤΕΧΝΙΚΑ ΕΡΓΑ – ΚΑΤΑΝΟΜΗ ΑΡΙΘΜΟΥ ΑΣΦΑΛΙΣΜΕΝΩΝ ΑΝΑ ΗΛΙΚΙΑ ΚΑΙ ΦΥΛΟ - ΔΙΑΓΡΑΜΜΑΤΑ.....   | 7           |
| Πίνακας 0.3: ΚΟΙΝΕΣ ΕΠΙΧΕΙΡΗΣΕΙΣ ΚΑΙ ΟΙΚΟΔΟΜΟΤΕΧΝΙΚΑ ΕΡΓΑ – ΚΑΤΑΝΟΜΗ ΑΡΙΘΜΟΥ ΑΣΦΑΛΙΣΜΕΝΩΝ ΑΝΑ ΥΠΗΚΟΟΤΗΤΑ .....   | 9           |
| Πίνακας 0.4: ΚΟΙΝΕΣ ΕΠΙΧΕΙΡΗΣΕΙΣ – ΚΑΤΑΝΟΜΗ ΑΡΙΘΜΟΥ ΑΣΦΑΛΙΣΜΕΝΩΝ ΑΝΑ ΗΛΙΚΙΑ ΚΑΙ ΥΠΗΚΟΟΤΗΤΑ - ΔΙΑΓΡΑΜΜΑΤΑ.....  | 10          |
| Πίνακας 0.5: ΚΟΙΝΕΣ ΕΠΙΧΕΙΡΗΣΕΙΣ ΚΑΙ ΟΙΚΟΔΟΜΟΤΕΧΝΙΚΑ ΕΡΓΑ – ΚΑΤΑΝΟΜΗ ΑΡΙΘΜΟΥ ΑΣΦΑΛΙΣΜΕΝΩΝ ΑΝΑ ΓΕΩΓΡΑΦΙΚΟ ΔΙΑΜΕΡΙΣΜΑ ΚΑΙ ΥΠΗΚΟΟΤΗΤΑ (ΠΟΣΟΣΤΑ ΩΣ ΠΡΟΣ ΤΗ ΓΕΩΓΡΑΦΙΚΗ ΚΑΤΑΝΟΜΗ) - ΔΙΑΓΡΑΜΜΑΤΑ..... | 11          |
| Πίνακας 0.6: ΚΟΙΝΕΣ ΕΠΙΧΕΙΡΗΣΕΙΣ ΚΑΙ ΟΙΚΟΔΟΜΟΤΕΧΝΙΚΑ ΕΡΓΑ – ΚΑΤΑΝΟΜΗ ΑΡΙΘΜΟΥ ΑΣΦΑΛΙΣΜΕΝΩΝ ΑΝΑ ΓΕΩΓΡΑΦΙΚΟ ΔΙΑΜΕΡΙΣΜΑ ΚΑΙ ΥΠΗΚΟΟΤΗΤΑ (ΠΟΣΟΣΤΑ ΩΣ ΠΡΟΣ ΤΗΝ ΥΠΗΚΟΟΤΗΤΑ) - ΔΙΑΓΡΑΜΜΑΤΑ.....         | 11          |
| Πίνακας 0.7: ΚΟΙΝΕΣ ΕΠΙΧΕΙΡΗΣΕΙΣ ΚΑΙ ΟΙΚΟΔΟΜΟΤΕΧΝΙΚΑ ΕΡΓΑ – ΚΑΤΑΝΟΜΗ ΑΡΙΘΜΟΥ ΑΣΦΑΛΙΣΜΕΝΩΝ ΑΝΑ ΓΕΩΓΡΑΦΙΚΗ ΠΕΡΙΦΕΡΕΙΑ ΚΑΙ ΥΠΗΚΟΟΤΗΤΑ.....  | 14          |
| Πίνακας 0.8: ΚΟΙΝΕΣ ΕΠΙΧΕΙΡΗΣΕΙΣ ΚΑΙ ΟΙΚΟΔΟΜΟΤΕΧΝΙΚΑ ΕΡΓΑ – ΚΑΤΑΝΟΜΗ ΑΡΙΘΜΟΥ ΑΣΦΑΛΙΣΜΕΝΩΝ ΑΝΑ ΟΙΚΟΝΟΜΙΚΗ ΔΡΑΣΤΗΡΙΟΤΗΤΑ ΚΑΙ ΥΠΗΚΟΟΤΗΤΑ.....   | 15          |
| Πίνακας 0.9: ΚΟΙΝΕΣ ΕΠΙΧΕΙΡΗΣΕΙΣ ΚΑΙ ΟΙΚΟΔΟΜΟΤΕΧΝΙΚΑ ΕΡΓΑ – ΚΑΤΑΝΟΜΗ ΑΡΙΘΜΟΥ ΑΣΦΑΛΙΣΜΕΝΩΝ ΑΝΑ ΕΠΑΓΓΕΛΜΑ ΚΑΙ ΥΠΗΚΟΟΤΗΤΑ.....  | 16          |
| <b><u>ΤΜΗΜΑ Ι: Κοινές Επιχειρήσεις με 10 Μισθωτούς και Άνω</u></b>   |             |
| Πίνακας Ι.1: ΑΡΙΘΜΟΣ ΕΠΙΧΕΙΡΗΣΕΩΝ ΚΑΙ ΑΡΙΘΜΟΣ ΑΣΦΑΛΙΣΜΕΝΩΝ ΣΤΟ Ι.Κ.Α - ΔΙΑΓΡΑΜΜΑ .....   | 19          |
| Πίνακας Ι.2: ΑΡΙΘΜΟΣ ΑΣΦΑΛΙΣΜΕΝΩΝ ΣΤΟ Ι.Κ.Α. ΚΑΤΑ ΤΥΠΟ ΑΠΑΣΧΟΛΗΣΗΣ, ΦΥΛΟ, ΜΕΣΗ ΑΠΑΣΧΟΛΗΣΗ ΚΑΙ ΜΕΣΟ ΗΜΕΡΟΜΙΣΘΙΟ - ΔΙΑΓΡΑΜΜΑΤΑ.....  | 20          |
| Πίνακας Ι.3: ΑΡΙΘΜΟΣ ΑΣΦΑΛΙΣΜΕΝΩΝ, ΜΕΣΗ ΑΠΑΣΧΟΛΗΣΗ, ΜΕΣΟ ΗΜΕΡΟΜΙΣΘΙΟ ΚΑΤΑ ΟΙΚΟΝΟΜΙΚΗ ΔΡΑΣΤΗΡΙΟΤΗΤΑ ΕΡΓΟΔΟΤΗ ΚΑΙ ΦΥΛΟ ΓΙΑ ΠΛΗΡΗ ΑΠΑΣΧΟΛΗΣΗ.....   | 22          |
| Πίνακας Ι.4: ΑΡΙΘΜΟΣ ΑΣΦΑΛΙΣΜΕΝΩΝ, ΜΕΣΗ ΑΠΑΣΧΟΛΗΣΗ, ΜΕΣΟ ΗΜΕΡΟΜΙΣΘΙΟ ΚΑΤΑ ΟΙΚΟΝΟΜΙΚΗ ΔΡΑΣΤΗΡΙΟΤΗΤΑ ΕΡΓΟΔΟΤΗ ΚΑΙ ΦΥΛΟ ΓΙΑ ΠΛΗΡΗ ΑΠΑΣΧΟΛΗΣΗ ΣΤΗ ΜΕΤΑΠΟΙΗΣΗ.....                                  | 26          |
| <b><u>ΤΜΗΜΑ ΙΙ: Κοινές Επιχειρήσεις με Λιγότερους από 10 Μισθωτούς</u></b>   |             |
| Πίνακας ΙΙ.1: ΑΡΙΘΜΟΣ ΕΠΙΧΕΙΡΗΣΕΩΝ ΚΑΙ ΑΡΙΘΜΟΣ ΑΣΦΑΛΙΣΜΕΝΩΝ ΣΤΟ Ι.Κ.Α - ΔΙΑΓΡΑΜΜΑ.....   | 31          |
| Πίνακας ΙΙ.2: ΑΡΙΘΜΟΣ ΑΣΦΑΛΙΣΜΕΝΩΝ ΣΤΟ Ι.Κ.Α. ΚΑΤΑ ΤΥΠΟ ΑΠΑΣΧΟΛΗΣΗΣ, ΦΥΛΟ, ΜΕΣΗ ΑΠΑΣΧΟΛΗΣΗ ΚΑΙ ΜΕΣΟ ΗΜΕΡΟΜΙΣΘΙΟ - ΔΙΑΓΡΑΜΜΑΤΑ.....   | 32          |
| Πίνακας ΙΙ.3: ΑΡΙΘΜΟΣ ΑΣΦΑΛΙΣΜΕΝΩΝ, ΜΕΣΗ ΑΠΑΣΧΟΛΗΣΗ, ΜΕΣΟ ΗΜΕΡΟΜΙΣΘΙΟ ΚΑΤΑ ΟΙΚΟΝΟΜΙΚΗ ΔΡΑΣΤΗΡΙΟΤΗΤΑ ΕΡΓΟΔΟΤΗ ΚΑΙ ΦΥΛΟ ΓΙΑ ΠΛΗΡΗ ΑΠΑΣΧΟΛΗΣΗ.....  | 34          |
| Πίνακας ΙΙ.4: ΑΡΙΘΜΟΣ ΑΣΦΑΛΙΣΜΕΝΩΝ, ΜΕΣΗ ΑΠΑΣΧΟΛΗΣΗ, ΜΕΣΟ ΗΜΕΡΟΜΙΣΘΙΟ ΚΑΤΑ ΟΙΚΟΝΟΜΙΚΗ ΔΡΑΣΤΗΡΙΟΤΗΤΑ ΕΡΓΟΔΟΤΗ ΚΑΙ ΦΥΛΟ ΓΙΑ ΠΛΗΡΗ ΑΠΑΣΧΟΛΗΣΗ ΣΤΗ ΜΕΤΑΠΟΙΗΣΗ.....                                 | 38          |

### **ΤΜΗΜΑ ΙΙΙ : Οικοδομοτεχνικά Έργα - Οικοδόμοι**

|  |    |
|--|----|
| Πίνακας ΙΙΙ.1: ΓΕΩΓΡΑΦΙΚΗ ΚΑΤΑΝΟΜΗ ΕΡΓΩΝ ΚΑΙ ΟΙΚΟΔΟΜΩΝ - ΔΙΑΓΡΑΜΜΑΤΑ.....  | 43 |
| Πίνακας ΙΙΙ.2: ΑΡΙΘΜΟΣ ΕΡΓΩΝ ΚΑΙ ΟΙΚΟΔΟΜΩΝ, ΜΕΣΗ ΑΠΑΣΧΟΛΗΣΗ, ΜΕΣΟ ΗΜΕΡΟΜΙΣΘΙΟ ΑΝΑ ΥΠΟΚΑΤΑΣΤΗΜΑ.....                          | 45 |
| Πίνακας ΙΙΙ.3: ΑΡΙΘΜΟΣ ΟΙΚΟΔΟΜΩΝ, ΜΕΣΗ ΑΠΑΣΧΟΛΗΣΗ, ΜΕΣΟ ΗΜΕΡΟΜΙΣΘΙΟ ΑΝΑ ΗΛΙΚΙΑ – ΔΙΑΓΡΑΜΜΑΤΑ.....                            | 54 |
| Πίνακας ΙΙΙ.4: ΑΡΙΘΜΟΣ ΟΙΚΟΔΟΜΩΝ, ΜΕΣΗ ΑΠΑΣΧΟΛΗΣΗ, ΜΕΣΟ ΗΜΕΡΟΜΙΣΘΙΟ ΑΝΑ ΥΠΗΚΟΟΤΗΤΑ.....                                      | 56 |
| Πίνακας ΙΙΙ.5: ΑΡΙΘΜΟΣ ΟΙΚΟΔΟΜΩΝ ΑΝΑ ΥΠΗΚΟΟΤΗΤΑ (ΕΛΛΗΝΕΣ & ΑΛΛΟΔΑΠΟΙ) – ΔΙΑΓΡΑΜΜΑΤΑ.....                                     | 57 |
| Πίνακας ΙΙΙ.6: ΑΡΙΘΜΟΣ ΟΙΚΟΔΟΜΩΝ ΑΝΑ ΗΛΙΚΙΑ ΚΑΙ ΥΠΗΚΟΟΤΗΤΑ – ΔΙΑΓΡΑΜΜΑ.....  | 59 |
| Πίνακας ΙΙΙ.7: ΑΡΙΘΜΟΣ ΟΙΚΟΔΟΜΩΝ ΑΝΑ ΓΕΩΓΡΑΦΙΚΟ ΔΙΑΜΕΡΙΣΜΑ ΚΑΙ ΥΠΗΚΟΟΤΗΤΑ (% ΩΣ ΠΡΟΣ ΓΕΩΓΡΑΦΙΚΗ ΚΑΤΑΝΟΜΗ) – ΔΙΑΓΡΑΜΜΑΤΑ..... | 60 |
| Πίνακας ΙΙΙ.8: ΑΡΙΘΜΟΣ ΟΙΚΟΔΟΜΩΝ ΑΝΑ ΓΕΩΓΡΑΦΙΚΟ ΔΙΑΜΕΡΙΣΜΑ ΚΑΙ ΥΠΗΚΟΟΤΗΤΑ (% ΩΣ ΠΡΟΣ ΥΠΗΚΟΟΤΗΤΑ) – ΔΙΑΓΡΑΜΜΑΤΑ.....          | 60 |
| Πίνακας ΙΙΙ.9: ΑΡΙΘΜΟΣ ΟΙΚΟΔΟΜΩΝ ΑΝΑ ΓΕΩΓΡΑΦΙΚΗ ΠΕΡΙΦΕΡΕΙΑ ΚΑΙ ΥΠΗΚΟΟΤΗΤΑ.....   | 63 |

### **ΤΜΗΜΑ ΙV: Σύνολο Κοινών Επιχειρήσεων**

|   |     |
|---|-----|
| Πίνακας ΙV.1: ΚΑΤΑΝΟΜΗ ΕΠΙΧΕΙΡΗΣΕΩΝ ΩΣ ΠΡΟΣ ΤΟΝ ΑΡΙΘΜΟ ΑΣΦΑΛΙΣΜΕΝΩΝ ΠΟΥ ΑΠΑΣΧΟΛΟΥΝ - ΔΙΑΓΡΑΜΜΑΤΑ.....                     | 67  |
| Πίνακας ΙV.2: ΚΑΤΑΝΟΜΗ ΑΣΦΑΛΙΣΜΕΝΩΝ ΩΣ ΠΡΟΣ ΤΗ ΣΥΧΝΟΤΗΤΑ ΑΠΑΣΧΟΛΗΣΗΣ .....  | 69  |
| Πίνακας ΙV.3: ΚΑΤΑΝΟΜΗ ΑΣΦΑΛΙΣΜΕΝΩΝ ΜΕ ΠΛΗΡΗ Ή ΜΕΡΙΚΗ ΑΠΑΣΧΟΛΗΣΗ ΑΝΑ ΓΕΩΓΡΑΦΙΚΟ ΔΙΑΜΕΡΙΣΜΑ.....                           | 70  |
| Πίνακας ΙV.4: ΚΑΤΑΝΟΜΗ ΑΣΦΑΛΙΣΜΕΝΩΝ ΑΝΑ ΤΥΠΟ ΑΠΑΣΧΟΛΗΣΗΣ ΚΑΙ ΦΥΛΟ - ΔΙΑΓΡΑΜΜΑΤΑ .....                                     | 71  |
| Πίνακας ΙV.5: ΓΕΩΓΡΑΦΙΚΗ ΚΑΤΑΝΟΜΗ ΕΡΓΟΔΟΤΩΝ - ΔΙΑΓΡΑΜΜΑΤΑ.....  | 73  |
| Πίνακας ΙV.6: ΓΕΩΓΡΑΦΙΚΗ ΚΑΤΑΝΟΜΗ ΑΣΦΑΛΙΣΜΕΝΩΝ - ΔΙΑΓΡΑΜΜΑΤΑ.....   | 74  |
| Πίνακας ΙV.7: ΚΑΤΑΝΟΜΗ ΜΕΣΗΣ ΑΠΑΣΧΟΛΗΣΗΣ, ΜΕΣΟΥ ΗΜΕΡΟΜΙΣΘΙΟΥ, ΜΕΣΩΝ ΑΠΟΔΟΧΩΝ ΑΝΑ ΓΕΩΓΡΑΦΙΚΟ ΔΙΑΜΕΡΙΣΜΑ – ΔΙΑΓΡΑΜΜΑ .....  | 77  |
| Πίνακας ΙV.8: ΜΕΣΗ ΑΠΑΣΧΟΛΗΣΗ, ΜΕΣΟ ΗΜΕΡΟΜΙΣΘΙΟ, ΜΕΣΕΣ ΑΠΟΔΟΧΕΣ ΑΝΑ ΔΙΟΙΚΗΤΙΚΗ ΠΕΡΙΦΕΡΕΙΑ – ΔΙΑΓΡΑΜΜΑΤΑ .....             | 78  |
| ΠΑΡΑΤΗΡΗΣΕΙΣ ΩΣ ΠΡΟΣ ΤΗ ΓΕΩΓΡΑΦΙΚΗ ΚΑΤΑΝΟΜΗ ΕΡΓΑΖΟΜΕΝΩΝ – ΕΡΓΟΔΟΤΩΝ.....  | 80  |
| Πίνακας ΙV.9: ΑΡΙΘΜΟΣ ΕΠΙΧΕΙΡΗΣΕΩΝ ΚΑΙ ΑΣΦΑΛΙΣΜΕΝΩΝ ΑΝΑ ΥΠΟΚΑΤΑΣΤΗΜΑ .....  | 82  |
| Πίνακας ΙV.10: ΚΑΤΑΝΟΜΗ ΑΣΦΑΛΙΣΜΕΝΩΝ ΙΚΑ, ΩΣ ΠΡΟΣ ΤΙΣ ΣΥΝΟΛΙΚΕΣ ΜΗΝΙΑΙΕΣ ΑΠΟΔΟΧΕΣ - ΔΙΑΓΡΑΜΜΑΤΑ.....                      | 88  |
| Πίνακας ΙV.11: ΚΑΤΑΝΟΜΗ ΑΣΦΑΛΙΣΜΕΝΩΝ, ΜΕΣΗΣ ΑΠΑΣΧΟΛΗΣΗΣ, ΜΕΣΟΥ ΗΜΕΡΟΜΙΣΘΙΟΥ, ΜΕΣΩΝ ΑΠΟΔΟΧΩΝ ΑΝΑ ΗΛΙΚΙΑ – ΔΙΑΓΡΑΜΜΑΤΑ..... | 92  |
| ΠΑΡΑΤΗΡΗΣΕΙΣ ΩΣ ΠΡΟΣ ΤΗΝ ΗΛΙΚΙΑ.....  | 97  |
| Πίνακας ΙV.12: ΚΑΤΑΝΟΜΗ ΑΣΦΑΛΙΣΜΕΝΩΝ, ΜΕΣΗΣ ΑΠΑΣΧΟΛΗΣΗΣ, ΜΕΣΟΥ ΗΜΕΡΟΜΙΣΘΙΟΥ, ΜΕΣΩΝ ΑΠΟΔΟΧΩΝ ΑΝΑ ΕΙΔΙΚΟΤΗΤΑ ΚΑΙ ΦΥΛΟ ..... | 101 |
| ΠΑΡΑΤΗΡΗΣΕΙΣ ΩΣ ΠΡΟΣ ΤΗΝ ΕΙΔΙΚΟΤΗΤΑ.....  | 104 |

|  |     |
|--|-----|
| <u>Πίνακας IV.13: ΚΑΤΑΝΟΜΗ ΑΣΦΑΛΙΣΜΕΝΩΝ ΑΝΑ ΥΠΗΚΟΟΤΗΤΑ (ΕΛΛΗΝΕΣ &amp; ΑΛΛΟΔΑΠΟΙ) – ΔΙΑΓΡΑΜΜΑΤΑ.....</u>  | 108 |
| <u>Πίνακας IV.14: ΜΕΣΟ ΗΜΕΡΟΜΙΣΘΙΟ, ΜΕΣΗ ΑΠΑΣΧΟΛΗΣΗ ΑΝΑ ΥΠΗΚΟΟΤΗΤΑ (ΕΛΛΗΝΕΣ &amp; ΑΛΛΟΔΑΠΟΙ) – ΔΙΑΓΡΑΜΜΑΤΑ.....</u>                              | 109 |
| <u>Πίνακας IV.15: ΚΑΤΑΝΟΜΗ ΑΣΦΑΛΙΣΜΕΝΩΝ, ΜΕΣΗΣ ΑΠΑΣΧΟΛΗΣΗΣ, ΜΕΣΟΥ ΗΜΕΡΟΜΙΣΘΙΟΥ ΑΝΑ ΥΠΗΚΟΟΤΗΤΑ.....</u>   | 110 |
| <u>Πίνακας IV.16: ΚΑΤΑΝΟΜΗ ΑΣΦΑΛΙΣΜΕΝΩΝ ΑΝΑ ΓΕΩΓΡΑΦΙΚΟ ΔΙΑΜΕΡΙΣΜΑ ΚΑΙ ΥΠΗΚΟΟΤΗΤΑ (ΠΟΣΟΣΤΑ ΩΣ ΠΡΟΣ ΤΗ ΓΕΩΓΡΑΦΙΚΗ ΚΑΤΑΝΟΜΗ) - ΔΙΑΓΡΑΜΜΑΤΑ.....</u> | 111 |
| <u>Πίνακας IV.17: ΚΑΤΑΝΟΜΗ ΑΣΦΑΛΙΣΜΕΝΩΝ ΑΝΑ ΓΕΩΓΡΑΦΙΚΟ ΔΙΑΜΕΡΙΣΜΑ ΚΑΙ ΥΠΗΚΟΟΤΗΤΑ (ΠΟΣΟΣΤΑ ΩΣ ΠΡΟΣ ΤΗΝ ΥΠΗΚΟΟΤΗΤΑ) - ΔΙΑΓΡΑΜΜΑΤΑ.....</u>         | 111 |
| <u>Πίνακας IV.18: ΚΑΤΑΝΟΜΗ ΑΣΦΑΛΙΣΜΕΝΩΝ ΜΕ ΠΛΗΡΗ ΑΠΑΣΧΟΛΗΣΗ ΑΝΑ ΓΕΩΓΡΑΦΙΚΟ ΔΙΑΜΕΡΙΣΜΑ ΚΑΙ ΥΠΗΚΟΟΤΗΤΑ.....</u>                                    | 114 |
| <u>Πίνακας IV.19: ΚΑΤΑΝΟΜΗ ΑΣΦΑΛΙΣΜΕΝΩΝ ΜΕ ΜΕΡΙΚΗ ΑΠΑΣΧΟΛΗΣΗ ΑΝΑ ΓΕΩΓΡΑΦΙΚΟ ΔΙΑΜΕΡΙΣΜΑ ΚΑΙ ΥΠΗΚΟΟΤΗΤΑ.....</u>                                   | 114 |
| <u>Πίνακας IV.20: ΚΑΤΑΝΟΜΗ ΑΣΦΑΛΙΣΜΕΝΩΝ ΑΝΑ ΓΕΩΓΡΑΦΙΚΗ ΠΕΡΙΦΕΡΕΙΑ ΚΑΙ ΥΠΗΚΟΟΤΗΤΑ.....</u>  | 115 |
| <u>Πίνακας IV.21: ΚΑΤΑΝΟΜΗ ΑΣΦΑΛΙΣΜΕΝΩΝ ΜΕ ΠΛΗΡΗ ΑΠΑΣΧΟΛΗΣΗ ΑΝΑ ΓΕΩΓΡΑΦΙΚΗ ΠΕΡΙΦΕΡΕΙΑ ΚΑΙ ΥΠΗΚΟΟΤΗΤΑ.....</u>                                    | 116 |
| <u>Πίνακας IV.22: ΚΑΤΑΝΟΜΗ ΑΣΦΑΛΙΣΜΕΝΩΝ ΜΕ ΜΕΡΙΚΗ ΑΠΑΣΧΟΛΗΣΗ ΑΝΑ ΓΕΩΓΡΑΦΙΚΗ ΠΕΡΙΦΕΡΕΙΑ ΚΑΙ ΥΠΗΚΟΟΤΗΤΑ.....</u>                                   | 117 |
| <u>Πίνακας IV.23: ΚΑΤΑΝΟΜΗ ΑΣΦΑΛΙΣΜΕΝΩΝ ΑΝΑ ΗΛΙΚΙΑ ΚΑΙ ΥΠΗΚΟΟΤΗΤΑ - ΔΙΑΓΡΑΜΜΑ.....</u>   | 118 |
| <u>Πίνακας IV.24: ΚΑΤΑΝΟΜΗ ΑΣΦΑΛΙΣΜΕΝΩΝ ΑΝΑ ΟΙΚΟΝΟΜΙΚΗ ΔΡΑΣΤΗΡΙΟΤΗΤΑ ΚΑΙ ΥΠΗΚΟΟΤΗΤΑ.....</u>   | 119 |
| <u>Πίνακας IV.25: ΚΑΤΑΝΟΜΗ ΑΣΦΑΛΙΣΜΕΝΩΝ ΜΕ ΠΛΗΡΗ ΑΠΑΣΧΟΛΗΣΗ ΑΝΑ ΟΙΚΟΝΟΜΙΚΗ ΔΡΑΣΤΗΡΙΟΤΗΤΑ ΚΑΙ ΥΠΗΚΟΟΤΗΤΑ.....</u>                                 | 120 |
| <u>Πίνακας IV.26: ΚΑΤΑΝΟΜΗ ΑΣΦΑΛΙΣΜΕΝΩΝ ΜΕ ΜΕΡΙΚΗ ΑΠΑΣΧΟΛΗΣΗ ΑΝΑ ΟΙΚΟΝΟΜΙΚΗ ΔΡΑΣΤΗΡΙΟΤΗΤΑ ΚΑΙ ΥΠΗΚΟΟΤΗΤΑ.....</u>                                | 121 |

## **ΤΜΗΜΑ V: Εξαμηνιαία Στοιχεία (1/1/2007-30/6/2007)**

|  |     |
|--|-----|
| <u>ΕΞΕΛΙΞΗ ΚΟΙΝΩΝ ΕΠΙΧΕΙΡΗΣΕΩΝ.....</u>  | 125 |
| <u>ΕΞΕΛΙΞΗ ΟΙΚΟΔΟΜΟΤΕΧΝΙΚΩΝ ΕΡΓΩΝ.....</u>   | 126 |
| <u>ΕΞΕΛΙΞΗ ΑΣΦΑΛΙΣΜΕΝΩΝ ΙΚΑ-ΕΤΑΜ ΣΕ ΚΟΙΝΕΣ ΕΠΙΧΕΙΡΗΣΕΙΣ ΚΑΙ ΟΙΚΟΔΟΜΟΤΕΧΝΙΚΑ ΕΡΓΑ.....</u>                          | 127 |
| <u>ΕΞΕΛΙΞΗ ΑΣΦΑΛΙΣΜΕΝΩΝ ΙΚΑ-ΕΤΑΜ ΣΤΙΣ ΚΟΙΝΕΣ ΕΠΙΧΕΙΡΗΣΕΙΣ.....</u>   | 128 |
| <u>ΕΞΕΛΙΞΗ ΑΣΦΑΛΙΣΜΕΝΩΝ ΣΕ ΕΠΙΧΕΙΡΗΣΕΙΣ ΜΕ 10 ΜΙΣΘΩΤΟΥΣ ΚΑΙ ΑΝΩ.....</u>   | 129 |
| <u>ΕΞΕΛΙΞΗ ΑΣΦΑΛΙΣΜΕΝΩΝ ΣΕ ΕΠΙΧΕΙΡΗΣΕΙΣ ΜΕ ΛΙΓΟΤΕΡΟΥΣ ΑΠΟ 10 ΜΙΣΘΩΤΟΥΣ.....</u>                                    | 130 |
| <u>ΕΞΕΛΙΞΗ ΑΣΦΑΛΙΣΜΕΝΩΝ ΣΕ ΟΙΚΟΔΟΜΟΤΕΧΝΙΚΑ ΕΡΓΑ.....</u>   | 131 |
| <u>ΕΞΕΛΙΞΗ ΜΕΣΗΣ ΑΠΑΣΧΟΛΗΣΗΣ ΑΣΦΑΛΙΣΜΕΝΩΝ ΣΕ ΚΟΙΝΕΣ ΕΠΙΧΕΙΡΗΣΕΙΣ ΚΑΙ ΟΙΚΟΔΟΜΟΤΕΧΝΙΚΑ ΕΡΓΑ.....</u>                 | 132 |
| <u>ΕΞΕΛΙΞΗ ΜΕΣΗΣ ΑΠΑΣΧΟΛΗΣΗΣ ΑΣΦΑΛΙΣΜΕΝΩΝ ΣΕ ΚΟΙΝΕΣ ΕΠΙΧΕΙΡΗΣΕΙΣ ΚΑΙ ΟΙΚΟΔΟΜΟΤΕΧΝΙΚΑ ΕΡΓΑ.....</u>                 | 133 |
| <u>ΕΞΕΛΙΞΗ ΜΕΣΗΣ ΑΠΑΣΧΟΛΗΣΗΣ ΑΣΦΑΛΙΣΜΕΝΩΝ ΣΕ ΚΟΙΝΕΣ ΕΠΙΧΕΙΡΗΣΕΙΣ ΜΕ 10 ΜΙΣΘΩΤΟΥΣ ΚΑΙ ΑΝΩ ΜΕ ΠΛΗΡΕΣ ΩΡΑΡΙΟ.....</u> | 134 |

|  |     |
|--|-----|
| <u>ΕΞΕΛΙΞΗ ΜΕΣΗΣ ΑΠΑΣΧΟΛΗΣΗΣ ΑΣΦΑΛΙΣΜΕΝΩΝ ΣΕ ΚΟΙΝΕΣ ΕΠΙΧΕΙΡΗΣΕΙΣ ΜΕ ΛΙΓΟΤΕΡΟΥΣ ΑΠΟ 10 ΜΙΣΘΩΤΟΥΣ ΜΕ ΠΛΗΡΕΣ ΩΡΑΡΙΟ.....</u>    | 135 |
| <u>ΕΞΕΛΙΞΗ ΜΕΣΗΣ ΑΠΑΣΧΟΛΗΣΗΣ ΑΣΦΑΛΙΣΜΕΝΩΝ ΣΕ ΟΙΚΟΔΟΜΟΤΕΧΝΙΚΑ ΕΡΓΑ.....</u>   | 136 |
| <u>ΕΞΕΛΙΞΗ ΗΜΕΡΟΜΙΣΘΙΟΥ ΑΣΦΑΛΙΣΜΕΝΩΝ ΣΕ ΚΟΙΝΕΣ ΕΠΙΧΕΙΡΗΣΕΙΣ ΚΑΙ ΟΙΚΟΔΟΜΟΤΕΧΝΙΚΑ ΕΡΓΑ....</u>                                 | 137 |
| <u>ΕΞΕΛΙΞΗ ΗΜΕΡΟΜΙΣΘΙΟΥ ΑΣΦΑΛΙΣΜΕΝΩΝ ΣΕ ΚΟΙΝΕΣ ΕΠΙΧΕΙΡΗΣΕΙΣ.....</u>   | 138 |
| <u>ΕΞΕΛΙΞΗ ΗΜΕΡΟΜΙΣΘΙΟΥ ΑΣΦΑΛΙΣΜΕΝΩΝ ΣΕ ΕΠΙΧΕΙΡΗΣΕΙΣ ΜΕ 10 ΜΙΣΘΩΤΟΥΣ ΚΑΙ ΑΝΩ ΜΕ ΠΛΗΡΕΣ ΩΡΑΡΙΟ.....</u>                       | 139 |
| <u>ΕΞΕΛΙΞΗ ΗΜΕΡΟΜΙΣΘΙΟΥ ΑΣΦΑΛΙΣΜΕΝΩΝ ΣΤΗ ΜΕΤΑΠΟΙΗΣΗ ΣΕ ΕΠΙΧΕΙΡΗΣΕΙΣ ΜΕ 10 ΜΙΣΘΩΤΟΥΣ ΚΑΙ ΑΝΩ ΜΕ ΠΛΗΡΕΣ ΩΡΑΡΙΟ.....</u>        | 140 |
| <u>ΕΞΕΛΙΞΗ ΗΜΕΡΟΜΙΣΘΙΟΥ ΑΣΦΑΛΙΣΜΕΝΩΝ ΣΕ ΕΠΙΧΕΙΡΗΣΕΙΣ ΜΕ ΛΙΓΟΤΕΡΟΥΣ ΑΠΟ 10 ΜΙΣΘΩΤΟΥΣ ΜΕ ΠΛΗΡΕΣ ΩΡΑΡΙΟ.....</u>                | 141 |
| <u>ΕΞΕΛΙΞΗ ΗΜΕΡΟΜΙΣΘΙΟΥ ΑΣΦΑΛΙΣΜΕΝΩΝ ΣΤΗ ΜΕΤΑΠΟΙΗΣΗ ΣΕ ΕΠΙΧΕΙΡΗΣΕΙΣ ΜΕ ΛΙΓΟΤΕΡΟΥΣ ΑΠΟ 10 ΜΙΣΘΩΤΟΥΣ ΜΕ ΠΛΗΡΕΣ ΩΡΑΡΙΟ.....</u> | 142 |
| <u>ΕΞΕΛΙΞΗ ΗΜΕΡΟΜΙΣΘΙΟΥ ΑΣΦΑΛΙΣΜΕΝΩΝ ΣΕ ΟΙΚΟΔΟΜΟΤΕΧΝΙΚΑ ΕΡΓΑ.....</u>  | 143 |

## TABLE OF CONTENTS

|   |          |
|---|----------|
|   | Σελίδα   |
| <b>PREFACE</b> .....  | <b>2</b> |
| <br><b>SECTION 0 : Detailed statistics for Insured Population</b>   |          |
| Table 0.1: ENTERPRISES & CONSTRUCTIONS - DISTRIBUTION OF ENTERPRISES , AVERAGE EMPLOYMENT (DAYS), AVERAGE WAGE BY TYPE OF ENTERPRISE - CHARTS .....                     | 5        |
| Table 0.2: ENTERPRISES & CONSTRUCTIONS - DISTRIBUTION OF INSURED POPULATION BY AGE & SEX - CHARTS .....   | 7        |
| Table 0.3: ENTERPRISES & CONSTRUCTIONS - DISTRIBUTION OF INSURED POPULATION BY NATIONALITY.....   | 9        |
| Table 0.4: ENTERPRISES - DISTRIBUTION OF INSURED POPULATION BY AGE & NATIONALITY - CHARTS..   | 10       |
| Table 0.5: ENTERPRISES & CONSTRUCTIONS - DISTRIBUTION OF INSURED POPULATION BY GEOGRAPHICAL DISTRICT & NATIONALITY (% BY GEOGRAPHICAL DISTRICT) - CHARTS .....          | 11       |
| Table 0.6: ENTERPRISES & CONSTRUCTIONS - DISTRIBUTION OF INSURED POPULATION BY GEOGRAPHICAL DISTRICT & NATIONALITY (% BY NATIONALITY ) - CHARTS.....                    | 11       |
| Table 0.7: ENTERPRISES & CONSTRUCTIONS - DISTRIBUTION OF INSURED POPULATION BY ADMINISTRATIONAL REGION & NATIONALITY .....  | 14       |
| Table 0.8: ENTERPRISES & CONSTRUCTIONS - DISTRIBUTION OF INSURED POPULATION BY ECONOMIC ACTIVITY & NATIONALITY .....  | 15       |
| Table 0.9 : ENTERPRISES & CONSTRUCTIONS - DISTRIBUTION OF INSURED POPULATION BY OCCUPATION & NATIONALITY .....  | 16       |
| <br><b>SECTION I: Enterprises with 10 or more employees</b>   |          |
| Table I.1: NUMBER OF ENTERPRISES & NUMBER OF INSURED INDIVIDUALS - CHARTS.....  | 19       |
| Table I.2: INSURED INDIVIDUALS AVERAGE EMPLOYMENT (DAYS) & AVERAGE WAGE BY SEX & TYPE OF EMPLOYMENT (FULL / PART-TIME) - CHARTS .....                                   | 20       |
| Πίνακας I.3: INSURED INDIVIDUALS, AVERAGE EMPLOYMENT (DAYS), AVERAGE WAGE BY SEX & EMPLOYER'S ECONOMIC ACTIVITY FOR FULL-TIME EMPLOYMENT.....                           | 22       |
| Table I.4: INSURED INDIVIDUALS EMPLOYED IN MANUFACTURING , AVERAGE EMPLOYMENT (DAYS), AVERAGE WAGE BY SEX & EMPLOYER'S ECONOMIC ACTIVITY FOR FULL -TIME EMPLOYMENT..... | 26       |
| <br><b>SECTION II: Enterprises with less than 10 employees</b>  |          |
| Table II.1 : NUMBER OF ENTERPRISES & NUMBER OF INSURED INDIVIDUALS - CHARTS.....  | 31       |
| Table II.2: INSURED INDIVIDUALS, AVERAGE DAYS OF EMPLOYMENT PER MONTH, AVERAGE WAGE BY SEX & TYPE OF EMPLOYMENT (FULL / PART-TIME) - CHARTS.....                        | 32       |
| Πίνακας I.3: INSURED INDIVIDUALS, AVERAGE EMPLOYMENT (DAYS), AVERAGE WAGE BY SEX & EMPLOYER'S ECONOMIC ACTIVITY FOR FULL -TIME EMPLOYMENT.....                          | 34       |
| Table I.4: INSURED INDIVIDUALS EMPLOYED IN MANUFACTURING, AVERAGE EMPLOYMENT (DAYS), AVERAGE WAGE BY SEX & EMPLOYER'S ECONOMIC ACTIVITY FOR FULL-TIME EMPLOYMENT.....   | 38       |

### **SECTION III : Constructions - Construction workers**

|  |    |
|--|----|
| Table III.1: GEOGRAPHICAL DISTRIBUTION FOR CONSTRUCTIONS & CONSTRUCTION WORKERS .....  | 43 |
| Table III.2: NUMBER OF CONSTRUCTIONS & CONSTRUCTION WORKERS, AVERAGE EMPLOYMENT (DAYS), AVERAGE WAGE PER DAY BY REGIONAL SUB-BRANCH..... | 45 |
| Table III.3: NUMBER OF CONSTRUCTION WORKERS, AVERAGE EMPLOYMENT (DAYS), AVERAGE WAGE BY AGE -CHARTS .....                                | 54 |
| Table III.4: NUMBER OF CONSTRUCTION WORKERS, AVERAGE EMPLOYMENT (DAYS), AVERAGE WAGE BY NATIONALITY.....                                 | 56 |
| Table III.5: NUMBER OF CONSTRUCTION WORKERS BY NATIONALITY ( GREEKS & FOREIGNERS) - CHARTS .....   | 57 |
| Table III.6: NUMBER OF CONSTRUCTION WORKERS BY AGE & NATIONALITY - CHARTS .....  | 59 |
| Table III.7: NUMBER OF CONSTRUCTION WORKERS BY GEOGRAPHICAL DISTRICT & NATIONALITY (% BY GEOGRAPHICAL DISTRIBUTION ) - CHARTS .....      | 60 |
| Table III.8: NUMBER OF CONSTRUCTION WORKERS BY GEOGRAPHICAL DISTRICT & NATIONALITY (% BY NATIONALITY) - CHARTS .....                     | 60 |
| Table III.9: NUMBER OF CONSTRUCTION WORKERS BY ADMINISTRATIONAL REGION & NATIONALITY..   | 63 |

### **SECTION IV: Enterprises**

|  |     |
|--|-----|
| Table IV.1: DISTRIBUTION OF ENTERPRISES BY NUMBER OF EMPLOYEES - CHARTS.....   | 67  |
| Table IV.2: DISTRIBUTION OF INSURED INDIVIDUALS BY TYPE OF EMPLOYMENT.....   | 69  |
| Table IV.3: DISTRIBUTION OF INSURED INDIVIDUALS BY GEOGRAPHICAL DISTRICT & TYPE OF EMPLOYMENT (FULL /PART -TIME).....                                      | 70  |
| Table IV.4: DISTRIBUTION OF INSURED INDIVIDUALS BY TYPE OF EMPLOYMENT (FULL/ PART -TIME ) & SEX - CHARTS .....   | 71  |
| Table IV.5: GEOGRAPHICAL DISTRIBUTION FOR ENTERPRISES - CHARTS .....   | 73  |
| Table IV.6: GEOGRAPHICAL DISTRIBUTION FOR INSURED INDIVIDUALS - CHARTS .....   | 74  |
| Table IV.7: DISTRIBUTION OF AVERAGE EMPLOYMENT (DAYS), AVERAGE WAGE & AVERAGE MONTHLY SALARY BY GEOGRAPHICAL DISTRICT - CHARTS .....                       | 77  |
| Table IV.8: AVERAGE EMPLOYMENT (DAYS), AVERAGE WAGE & AVERAGE MONTHLY SALARY BY ADMINISTRATIONAL REGION - CHARTS .....                                     | 78  |
| COMMENTS ON GEOGRAPHICAL DISTRIBUTION.....   | 80  |
| Table IV.9: NUMBER OF ENTERPRISES & INSURED INDIVIDUALS BY SUB-BRANCH.....   | 82  |
| Table IV.10: DISTRIBUTION OF INSURED POPULATION BY TOTAL MONETARY EARNINGS - CHARTS .....  | 88  |
| Table IV.11: DISTRIBUTION OF INSURED POPULATION, AVERAGE EMPLOYMENT (DAYS), AVERAGE WAGE & AVERAGE TOTAL SALARY BY AGE - CHARTS.....                       | 92  |
| COMMENTS ON INSURED POPULATION'S AGE .....   | 99  |
| Table IV.12: DISTRIBUTION OF INSURED POPULATION , AVERAGE EMPLOYMENT (DAYS), AVERAGE WAGES PER DAY & AVERAGE TOTAL MONTHLY SALARY BY OCCUPATION & SEX..... | 101 |
| COMMENTS ON OCCUPATION.....  | 104 |



|   |     |
|---|-----|
| <u>Table IV.13: DISTRIBUTION OF INSURED POPULATION BY NATIONALITY (GREEKS &amp; FOREIGNERS) - CHARTS .....</u>                                | 108 |
| <u>Table IV.14: AVERAGE WAGE &amp; AVERAGE EMPLOYMENT (DAYS) BY NATIONALITY (GREEKS &amp; FOREIGNERS) - CHARTS .....</u>                      | 109 |
| <u>Table IV.15: DISTRIBUTION OF INSURED POPULATION, AVERAGE WAGE &amp; AVERAGE EMPLOYMENT (DAYS) BY NATIONALITY.....</u>                      | 110 |
| <u>Table IV.16: DISTRIBUTION OF INSURED POPULATION BY GEOGRAPHICAL DISTRICT &amp; NATIONALITY (% BY GEOGRAPHICAL DISTRICT) - CHARTS .....</u> | 111 |
| <u>Table IV.17: DISTRIBUTION OF INSURED POPULATION BY GEOGRAPHICAL DISTRICT &amp; NATIONALITY (% BY NATIONALITY) - CHARTS .....</u>           | 111 |
| <u>Table IV.18: DISTRIBUTION OF INSURED POPULATION WITH FULL-TIME EMPLOYMENT BY GEOGRAPHICAL DISTRICT &amp; NATIONALITY .....</u>             | 114 |
| <u>Table IV.19: DISTRIBUTION OF INSURED POPULATION WITH PART-TIME EMPLOYMENT BY GEOGRAPHICAL DISTRICT &amp; NATIONALITY .....</u>             | 114 |
| <u>Table IV.20: DISTRIBUTION OF INSURED POPULATION BY ADMINISTRATIONAL REGION &amp; NATIONALITY.....</u>                                      | 115 |
| <u>Table IV.21: DISTRIBUTION OF INSURED POPULATION WITH FULL-TIME EMPLOYMENT BY ADMINISTRATIONAL REGION &amp; NATIONALITY .....</u>           | 116 |
| <u>Table IV.22: DISTRIBUTION OF INSURED POPULATION WITH PART-TIME EMPLOYMENT BY ADMINISTRATIONAL REGION &amp; NATIONALITY .....</u>           | 117 |
| <u>Table IV.23: DISTRIBUTION OF INSURED POPULATION BY AGE &amp; NATIONALITY - CHARTS .....</u>  | 118 |
| <u>Table IV.24: DISTRIBUTION OF INSURED POPULATION BY ECONOMIC ACTIVITY &amp; NATIONALITY.....</u>  | 119 |
| <u>Table IV.25: DISTRIBUTION OF INSURED POPULATION WITH FULL-TIME EMPLOYMENT BY ECONOMIC ACTIVITY &amp; NATIONALITY .....</u>                 | 120 |
| <u>Table IV.26: DISTRIBUTION OF INSURED POPULATION WITH PART-TIME EMPLOYMENT BY ECONOMIC ACTIVITY &amp; NATIONALITY.....</u>                  | 121 |

## **SECTION V: Six-month data for (1/1/2007-30/6/2007)**

|   |     |
|---|-----|
| <u>NUMBER OF ENTERPRISES BY MONTH.....</u>  | 125 |
| <u>NUMBER OF CONSTRUCTIONS BY MONTH.....</u>  | 126 |
| <u>INSURED POPULATION EMPLOYED IN ENTERPRISES &amp; CONSTRUCTIONS BY MONTH .....</u>  | 127 |
| <u>INSURED POPULATION EMPLOYED IN ENTERPRISES BY MONTH .....</u>  | 128 |
| <u>INSURED POPULATION EMPLOYED IN ENTERPRISES WITH 10 OR MORE EMPLOYEES BY MONTH .....</u>  | 129 |
| <u>INSURED POPULATION EMPLOYED IN ENTERPRISES WITH LESS THAN 10 EMPLOYEES BY MONTH .....</u>  | 130 |
| <u>INSURED POPULATION EMPLOYED IN CONSTRUCTIONS BY MONTH .....</u>  | 131 |
| <u>AVERAGE EMPLOYMENT (DAYS) FOR INSURED INDIVIDUALS EMPLOYED IN ENTERPRISES &amp; IN CONSTRUCTIONS BY MONTH.....</u>                               | 132 |
| <u>AVERAGE EMPLOYMENT (DAYS) FOR INSURED INDIVIDUALS EMPLOYED IN ENTERPRISES BY MONTH.....</u>  | 133 |
| <u>AVERAGE EMPLOYMENT (DAYS) FOR INSURED INDIVIDUALS EMPLOYED IN ENTERPRISES WITH 10 OR MORE EMPLOYEES WITH FULL -TIME EMPLOYMENT BY MONTH.....</u> | 134 |

|   |     |
|---|-----|
| <u>AVERAGE EMPLOYMENT (DAYS) FOR INSURED INDIVIDUALS EMPLOYED IN ENTERPRISES WITH LESS THAN 10 EMPLOYEES WITH FULL-TIME EMPLOYMENT BY MONTH .....</u> | 135 |
| <u>AVERAGE EMPLOYMENT (DAYS) FOR INSURED INDIVIDUALS EMPLOYED IN CONSTRUCTIONS BY MONTH .....</u>   | 136 |
| <u>WAGE FOR INSURED POPULATION EMPLOYED IN ENTERPRISES &amp; IN CONSTRUCTIONS BY MONTH.....</u>   | 137 |
| <u>WAGE FOR INSURED INDIVIDUALS EMPLOYED IN ENTERPRISES BY MONTH .....</u>  | 138 |
| <u>WAGE FOR INSURED INDIVIDUALS EMPLOYED IN ENTERPRISES WITH 10 OR MORE EMPLOYEES WITH FULL -TIME EMPLOYMENT BY MONTH .....</u>                       | 139 |
| <u>WAGE FOR INSURED INDIVIDUALS EMPLOYED IN MANUFACTURING ENTERPRISES WITH 10 OR MORE EMPLOYEES WITH FULL -TIME EMPLOYMENT BY MONTH .....</u>         | 140 |
| <u>WAGE FOR INSURED INDIVIDUALS EMPLOYED IN ENTERPRISES WITH LESS THAN 10 EMPLOYEES WITH FULL -TIME EMPLOYMENT BY MONTH .....</u>                     | 141 |
| <u>WAGE FOR INSURED INDIVIDUALS EMPLOYED IN MANUFACTURING ENTERPRISES WITH LESS THAN 10 EMPLOYEES WITH FULL-TIME EMPLOYMENT BY MONTH .....</u>        | 142 |
| <u>WAGE FOR INSURED INDIVIDUALS EMPLOYED IN CONSTRUCTIONS BY MONTH .....</u>  | 143 |

## ΠΡΟΛΟΓΟΣ

Το ΙΚΑ-ΕΤΑΜ, στην προσπάθειά του να συμβάλει στην καλύτερη πληροφόρηση των ενδιαφερομένων για στοιχεία απασχόλησης του εργατικού δυναμικού που ασφαλίζεται στο ΙΚΑ-ΕΤΑΜ, προβαίνει σε επεξεργασία ορισμένων στοιχείων από τις Αναλυτικές Περιοδικές Δηλώσεις (ΑΠΔ), στις οποίες δηλώνεται η απασχόληση των εργαζομένων από τους εργοδότες τους. Στη συνέχεια το ΙΚΑ-ΕΤΑΜ εκδίδει το «Μηνιαίο Στατιστικό Δελτίο Απασχόλησης» με τα αποτελέσματα της επεξεργασίας αυτής.

Τα αποτελέσματα που παρατίθενται στην έκδοση, **δεν αναφέρονται στο σύνολο των εργοδοτών και των ασφαλισμένων του ΙΚΑ-ΕΤΑΜ** διότι προέρχονται αποκλειστικά από την επεξεργασία των ΑΠΔ και βασίζονται μόνο στις ελεγμένες κατά τον χρόνο επεξεργασίας εγγραφές. Σταδιακά γίνεται προσπάθεια για αύξηση της πληρότητας των στοιχείων και των παρεχομένων πληροφοριών.

Η δομή του δελτίου αποτελείται από έξι τμήματα. Τα πέντε πρώτα τμήματα αναφέρονται στο Ιούνιο του 2007, ενώ το έκτο σε ετήσια στοιχεία του 2007. Συγκεκριμένα, στο τμήμα 0 παρατίθενται στοιχεία απασχόλησης για το σύνολο των επιχειρήσεων (κοινές επιχειρήσεις και οικοδομοτεχνικά έργα), στο τμήμα I για κοινές επιχειρήσεις που απασχολούν 10 μισθωτούς και άνω, στο τμήμα II για κοινές επιχειρήσεις με λιγότερους από 10 μισθωτούς, στο τμήμα III για οικοδομοτεχνικά έργα και στο τμήμα IV για το σύνολο των κοινών επιχειρήσεων. Στο τμήμα V υπάρχουν εξελικτικά εξαμηνιαία στοιχεία για κοινές επιχειρήσεις και οικοδομοτεχνικά έργα.

Ταυτόχρονα με την έκδοση του, το μηνιαίο στατιστικό δελτίο καταχωρείται στην ιστοσελίδα του ΙΚΑ-ΕΤΑΜ [www.ika.gr](http://www.ika.gr) (ένδειξη «[Στατιστική](#)»).

Τέλος θα ήθελα να εκφράσω τις ευχαριστίες μου στους υπαλλήλους της Δ/σης Αναλογιστικών Μελετών και Στατιστικής για τις συνεχείς προσπάθειες τους για τη βελτίωση της εφαρμογής αυτής.

Αθήνα, Σεπτέμβριος 2008

Ο ΠΡΟΪΣΤΑΜΕΝΟΣ ΤΗΣ ΔΙΕΥΘΥΝΣΗΣ  
ΑΝΑΛΟΓΙΣΤΙΚΩΝ  
ΜΕΛΕΤΩΝ ΚΑΙ ΣΤΑΤΙΣΤΙΚΗΣ

## PREFACE

IKA-ETAM in its effort to provide better information to interested parties regarding employment data concerning the workforce employed by IKA-ETAM, the Actuarial and Statistical department of IKA-ETAM processes certain data collected from Detailed Periodical Statements (APD), in which employers state the employment of their employees. IKA-ETAM then publishes a “Monthly Statistical Employment Bulletin” presenting the results.

Results set out in the publication **do not refer to the total number of employers & individuals insured by IKA-ETAM** as data exclusively originate from APD processing & are based only on registered records checked during processing. Gradually efforts are being made to provide more comprehensive data & information.

The bulletin comprises six parts. The first five parts refer to June 2006, while the sixth one refers to annual data for 2007. Specifically, part 0 presents employment data concerning the total number of enterprises (enterprises & constructions), part I presents data on enterprises employing 10 or more salaried employees, part II presents data on enterprises employing fewer than 10 salaried employees, part III presents data on constructions & part IV presents data concerning the total number of enterprises. Part V sets out progressive semi-annual data concerning enterprises & constructions.

Upon its publication, the monthly statistical bulletin is also uploaded on IKA-ETAM’s website (<http://www.ika.gr/> – “Statistics” tab).

Finally, I would like to express my gratitude to the employees of the Directorate of Actuarial Studies & Statistics for their ceaseless efforts to improve this application.

Athens, September 2008

DIRECTORATE OF ACTUARIAL  
STUDIES & STATISTICS

***ΤΜΗΜΑ 0:***  
***Συγκεντρωτικά στοιχεία***

***SECTION 0:***  
***Detailed statistics for Insured  
Population***



**ΠΙΝΑΚΑΣ 0.1: ΚΟΙΝΕΣ ΕΠΙΧΕΙΡΗΣΕΙΣ ΚΑΙ ΟΙΚΟΔΟΜΟΤΕΧΝΙΚΑ ΕΡΓΑ**  
**ΚΑΤΑΝΟΜΗ ΤΩΝ ΕΠΙΧΕΙΡΗΣΕΩΝ, ΤΗΣ ΑΠΑΣΧΟΛΗΣΗΣ ΚΑΙ ΤΟΥ ΗΜΕΡΟΜΙΣΘΙΟΥ ΤΩΝ ΑΣΦΑΛΙΣΜΕΝΩΝ ΑΝΑ ΤΥΠΟ ΕΠΙΧΕΙΡΗΣΗΣ**  
**TABLE 0.1 : ENTERPRISES & CONSTRUCTIONS**

**DISTRIBUTION OF ENTERPRISES, AVERAGE DAYS OF EMPLOYMENT PER MONTH , AVERAGE WAGE PER DAY BY TYPE OF ENTERPRISE**

| ΤΥΠΟΣ ΕΠΙΧΕΙΡΗΣΗΣ<br>TYPE OF ENTERPRISE         | Αριθμός Επιχειρήσεων<br>& Οικοδομοτεχνικών Έργων<br>Number of Enterprises & Constructions | Αριθμός Ασφαλισμένων<br>Number of Insured Individuals |                     |                  | Μέση Απασχόληση<br>Average days of Employment per month |                     |                 | Μέσο Ημερομίσθιο<br>(Τακτικών Αποδοχών)<br>Average Wage per day<br>(Regular earnings only) |                     |                 |
|---|---|---|---------------------|------------------|---|---------------------|-----------------|--|---------------------|-----------------|
|   |   | Άνδρες<br>Males                                       | Γυναίκες<br>Females | Σύνολο<br>Total  | Άνδρες<br>Males   | Γυναίκες<br>Females | Σύνολο<br>Total | Άνδρες<br>Males  | Γυναίκες<br>Females | Σύνολο<br>Total |
| <b>Κοινές Επιχειρήσεις -<br/>Enterprises</b>    | 274.019   | 986.631   | 865.972             | 1.852.603        | 23,42   | 22,60               | 23,04           | 53,25  | 41,79               | 47,98           |
| <b>Οικοδομοτεχνικά Έργα -<br/>Constructions</b> | 61.689  | 191.546   | 2.910               | 194.456          | 15,09   | 15,09               | 15,09           | 57,30  | 52,16               | 57,22           |
| <b>Σύνολο<br/>Total</b>                         | <b>335.708</b>  | <b>1.178.177</b>                                      | <b>868.882</b>      | <b>2.047.059</b> | <b>22,10</b>  | <b>22,58</b>        | <b>22,30</b>    | <b>53,69</b>   | <b>41,81</b>        | <b>48,56</b>    |

**Παρατηρήσεις:**

1) Ο αριθμός ασφαλισμένων είναι διακριτός και δεν είναι το σύνολο των ασφαλισμένων του ΙΚΑ-ΕΤΑΜ αλλά μόνο όσοι έχουν ενταχτεί στο σύστημα των ΑΠΔ και έχουν ελεγχθεί κατά την ημερομηνία επεξεργασίας των στοιχείων.

2) Η μέση απασχόληση και το μέσο ημερομίσθιο αναφέρονται για κάθε απασχόληση εργαζομένου χωρίς να περιλαμβάνουν το σύνολο των απασχολήσεων του σε περίπτωση πολλαπλών απασχολήσεων.

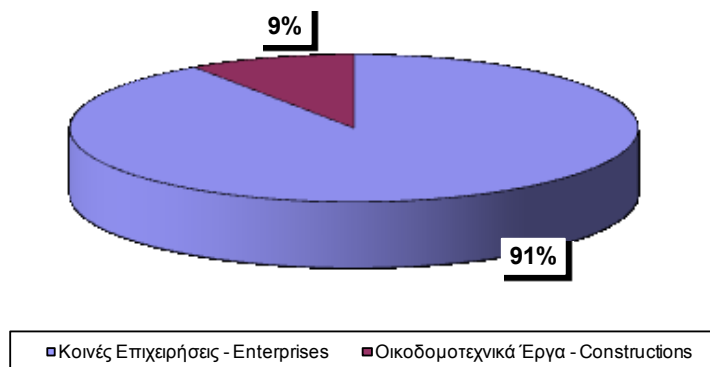
**Comments**

1) The number of insured individuals is distinct and does not refer to the total population insured by IKA-ETAM but to those individuals which are insured through the DPS (Detailed Periodical Statements) system and have been checked by the data processing date

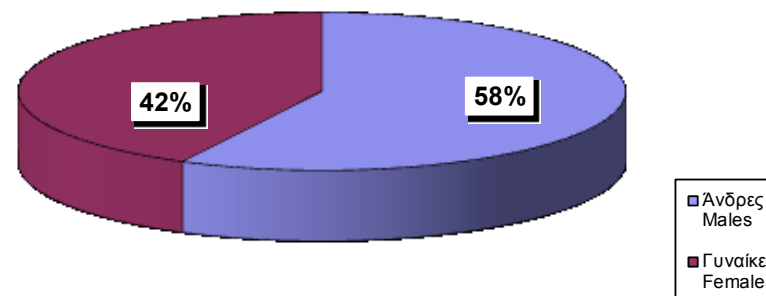
2) Average days of employment per month and average wage per day do not refer to distinct individuals as for those with more than one employment, days and salary are not aggregated.

3) Regular earnings exclude bonuses and overtime

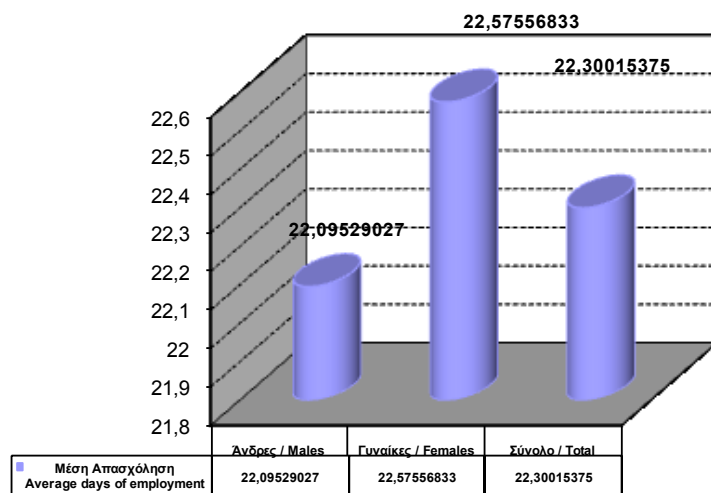
**ΔΙΑΓΡΑΜΜΑ 0.1.1 : ΠΟΣΟΣΤΑ ΑΣΦΑΛΙΣΜΕΝΩΝ  
ΑΝΑ ΤΥΠΟ ΕΠΙΧΕΙΡΗΣΗΣ**  
CHART 0.1.1 : PERCENTAGE OF INSURED  
POPULATION BY TYPE OF ENTERPRISE



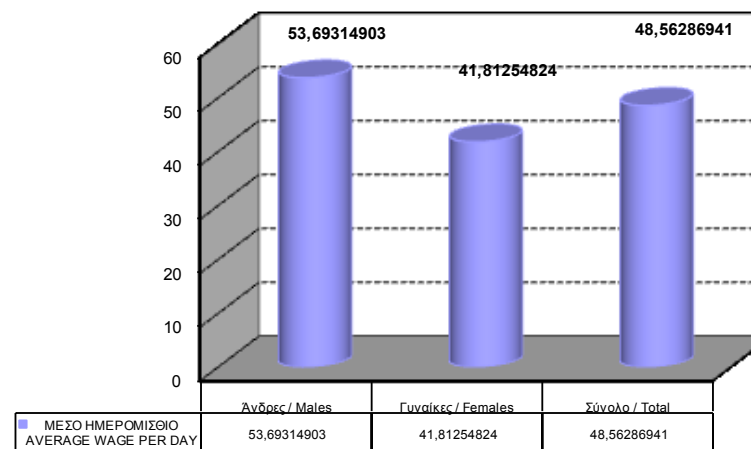
**ΔΙΑΓΡΑΜΜΑ 0.1.2 : ΠΟΣΟΣΤΑ ΑΣΦΑΛΙΣΜΕΝΩΝ ΑΝΑ  
ΦΥΛΟ**  
CHART 0.1.2 : PERCENTAGE OF INSURED  
POPULATION BY SEX



**ΔΙΑΓΡΑΜΜΑ 0.1.3 : ΜΕΣΗ ΑΠΑΣΧΟΛΗΣΗ**  
CHART 0.1.3 : AVERAGE DAYS OF EMPLOYMENT



**ΔΙΑΓΡΑΜΜΑ 0.1.4 : ΜΕΣΟ ΗΜΕΡΟΜΙΣΘΙΟ**  
CHART 0.1.4 : AVERAGE WAGE PER DAY





ΙΟΥΝΙΟΣ 2007 / JUNE 2007

**ΠΙΝΑΚΑΣ 0.2 : ΚΟΙΝΕΣ ΕΠΙΧΕΙΡΗΣΕΙΣ ΚΑΙ ΟΙΚΟΔΟΜΟΤΕΧΝΙΚΑ ΕΡΓΑ  
ΚΑΤΑΝΟΜΗ ΑΣΦΑΛΙΣΜΕΝΩΝ ΑΝΑ ΗΛΙΚΙΑ ΚΑΙ ΦΥΛΟ**

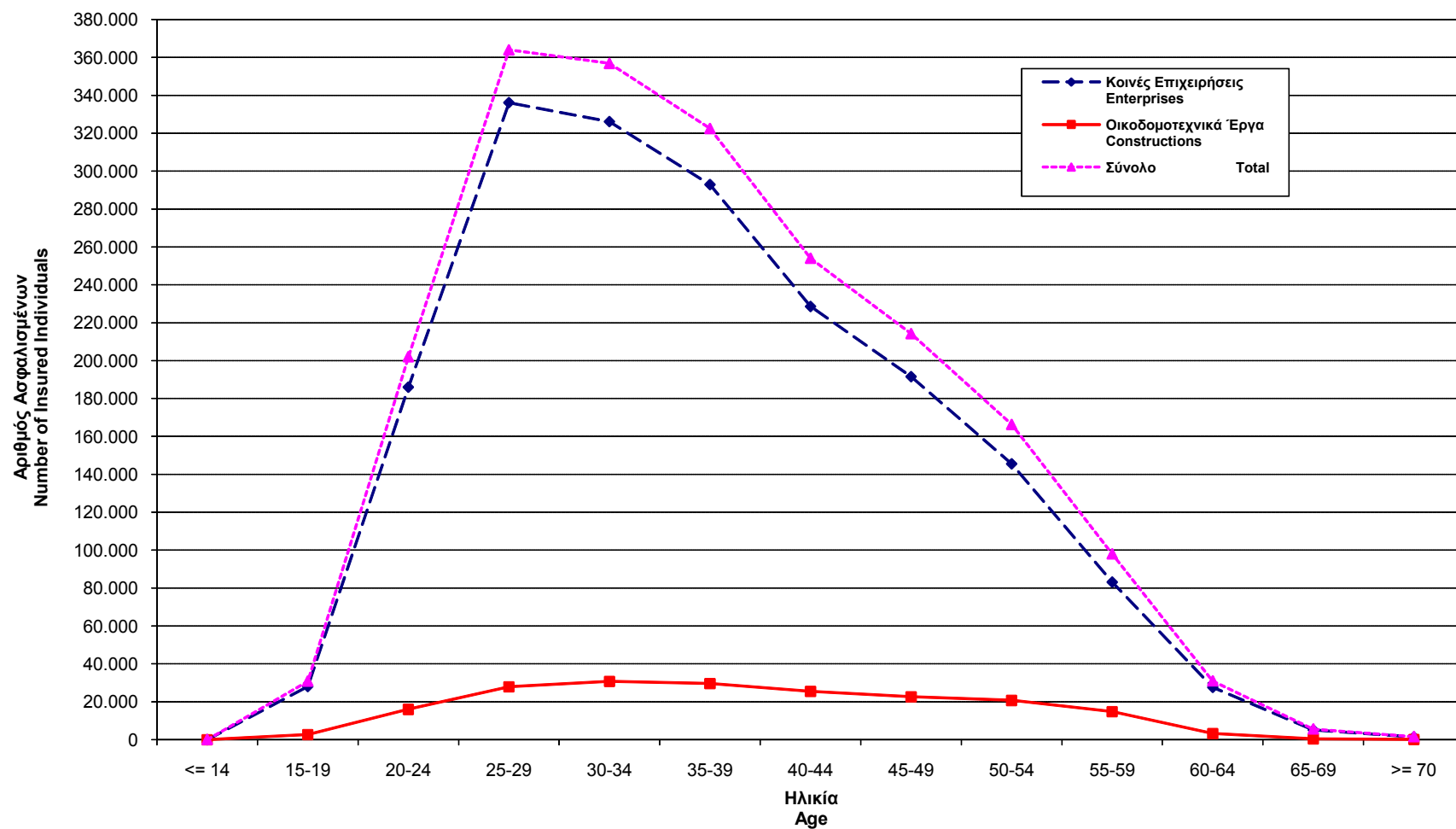
**TABLE 0.2 : ENTERPRISES & CONSTRUCTIONS  
DISTRIBUTION OF INSURED POPULATION BY AGE AND SEX**

| Ηλικία<br>Age      | Αριθμός Ασφαλισμένων σε Κοινές<br>Επιχειρήσεις <sup>(1)</sup><br>Number of Insured Individuals in<br>Enterprises <sup>(1)</sup> |                     |                 |       | Αριθμός Ασφαλισμένων σε<br>Οικοδομοτεχνικά Έργα <sup>(1)</sup><br>Number of Insured Individuals in<br>Constructions <sup>(1)</sup> |                     |                 |       | Σύνολο Ασφαλισμένων <sup>(1)</sup><br>Total Insured Population <sup>(1)</sup> |                     |                 |       |
|--------------------|---|---------------------|-----------------|-------|--|---------------------|-----------------|-------|---|---------------------|-----------------|-------|
|                    | Άνδρες<br>Males   | Γυναίκες<br>Females | Σύνολο<br>Total | %     | Άνδρες<br>Males  | Γυναίκες<br>Females | Σύνολο<br>Total | %     | Άνδρες<br>Males   | Γυναίκες<br>Females | Σύνολο<br>Total | %     |
| Άγνωστη<br>Unknown | 134   | 89                  | 223             | 0,01  | 30   | 2                   | 32              | 0,02  | 164   | 91                  | 255             | 0,01  |
| <= 14              | 11  | 9                   | 20              | 0,00  | 12   | 0                   | 12              | 0,01  | 23  | 9                   | 32              | 0,00  |
| 15-19              | 15.355  | 12.755              | 28.110          | 1,52  | 2.711  | 20                  | 2.731           | 1,40  | 18.066  | 12.775              | 30.841          | 1,51  |
| 20-24              | 88.995  | 97.006              | 186.001         | 10,04 | 15.850   | 171                 | 16.021          | 8,24  | 104.845   | 97.177              | 202.022         | 9,87  |
| 25-29              | 165.974   | 170.128             | 336.102         | 18,14 | 27.455   | 414                 | 27.869          | 14,33 | 193.429   | 170.542             | 363.971         | 17,78 |
| 30-34              | 171.286   | 154.809             | 326.095         | 17,60 | 30.241   | 493                 | 30.734          | 15,81 | 201.527   | 155.302             | 356.829         | 17,43 |
| 35-39              | 157.743   | 135.137             | 292.880         | 15,81 | 29.094   | 517                 | 29.611          | 15,23 | 186.837   | 135.654             | 322.491         | 15,75 |
| 40-44              | 122.804   | 105.762             | 228.566         | 12,34 | 25.014   | 436                 | 25.450          | 13,09 | 147.818   | 106.198             | 254.016         | 12,41 |
| 45-49              | 103.144   | 88.413              | 191.557         | 10,34 | 22.264   | 383                 | 22.647          | 11,65 | 125.408   | 88.796              | 214.204         | 10,46 |
| 50-54              | 84.196  | 61.378              | 145.574         | 7,86  | 20.408   | 305                 | 20.713          | 10,65 | 104.604   | 61.683              | 166.287         | 8,12  |
| 55-59              | 54.436  | 28.742              | 83.178          | 4,49  | 14.672   | 133                 | 14.805          | 7,61  | 69.108  | 28.875              | 97.983          | 4,79  |
| 60-64              | 18.381  | 9.308               | 27.689          | 1,49  | 3.258  | 31                  | 3.289           | 1,69  | 21.639  | 9.339               | 30.978          | 1,51  |
| 65-69              | 3.213   | 1.935               | 5.148           | 0,28  | 443  | 4                   | 447             | 0,23  | 3.656   | 1.939               | 5.595           | 0,27  |
| >=70               | 959   | 501                 | 1.460           | 0,08  | 94   | 1                   | 95              | 0,05  | 1.053   | 502                 | 1.555           | 0,08  |
| Σύνολο<br>Total    | 986.631   | 865.972             | 1.852.603       | 100,0 | 191.546  | 2.910               | 194.456         | 100,0 | 1.178.177   | 868.882             | 2.047.059       | 100,0 |

<sup>(1)</sup> Ο αριθμός των ασφαλισμένων είναι διακριτός

<sup>(1)</sup> The number of insured individuals is distinct

ΔΙΑΓΡΑΜΜΑ 0.2.1 : ΚΑΤΑΝΟΜΗ ΑΣΦΑΛΙΣΜΕΝΩΝ ΑΝΑ ΤΥΠΟ ΕΠΙΧΕΙΡΗΣΗΣ ΚΑΙ ΗΛΙΚΙΑ  
 CHART 0.2.1 : DISTRIBUTION OF INSURED INDIVIDUALS BY TYPE OF ENTERPRISE & AGE



**ΠΙΝΑΚΑΣ 0.3 : ΚΟΙΝΕΣ ΕΠΙΧΕΙΡΗΣΕΙΣ ΚΑΙ ΟΙΚΟΔΟΜΟΤΕΧΝΙΚΑ ΕΡΓΑ**  
**ΚΑΤΑΝΟΜΗ ΑΣΦΑΛΙΣΜΕΝΩΝ ΑΝΑ ΥΠΗΚΟΟΤΗΤΑ**  
**TABLE 0.3 : ENTERPRISES & CONSTRUCTIONS**  
**DISTRIBUTION OF INSURED POPULATION BY NATIONALITY**

| Υπηκοότητα<br>Nationality    | Αριθμός Ασφαλισμένων σε Κοινές<br>Επιχειρήσεις (1)             |                     |                  |            | Αριθμός Ασφαλισμένων σε<br>Οικοδομοτεχνικά Έργα <sup>(1)</sup>   |                     |                 |            | Σύνολο Ασφαλισμένων <sup>(1)</sup>      |                     |                  |            |
|------------------------------|--|---------------------|------------------|------------|--|---------------------|-----------------|------------|---|---------------------|------------------|------------|
|                              | Number of Insured Individuals in<br>Enterprises <sup>(1)</sup> |                     |                  |            | Number of Insured Individuals in<br>Constructions <sup>(1)</sup> |                     |                 |            | Total Insured Population <sup>(1)</sup> |                     |                  |            |
|                              | Άνδρες<br>Males  | Γυναίκες<br>Females | Σύνολο<br>Total  | %          | Άνδρες<br>Males  | Γυναίκες<br>Females | Σύνολο<br>Total | %          | Άνδρες<br>Males                         | Γυναίκες<br>Females | Σύνολο<br>Total  | %          |
| Ελλάδα - Greece              | 873.153  | 776.260             | 1.649.413        | 89,03      | 105.353  | 2.008               | 107.361         | 55,21      | 978.506                                 | 778.268             | 1.756.774        | 85,82      |
| Αλβανία - Albania            | 54.611   | 36.062              | 90.673           | 4,89       | 62.967   | 600                 | 63.567          | 32,69      | 117.578                                 | 36.662              | 154.240          | 7,53       |
| Ρωσία - Russia               | 6.044  | 13.099              | 19.143           | 1,03       | 3.349  | 67                  | 3.416           | 1,76       | 9.393                                   | 13.166              | 22.559           | 1,10       |
| Βουλγαρία - Bulgaria         | 5.224  | 10.093              | 15.317           | 0,83       | 1.583  | 48                  | 1.631           | 0,84       | 6.807                                   | 10.141              | 16.948           | 0,83       |
| Πακιστάν - Pakistan          | 11.594   | 40                  | 11.634           | 0,63       | 1.722  | 5                   | 1.727           | 0,89       | 13.316                                  | 45                  | 13.361           | 0,65       |
| Ρουμανία - Romania           | 4.697  | 4.594               | 9.291            | 0,50       | 4.876  | 75                  | 4.951           | 2,55       | 9.573                                   | 4.669               | 14.242           | 0,70       |
| Ινδία - India                | 4.872  | 119                 | 4.991            | 0,27       | 543  | 0                   | 543             | 0,28       | 5.415                                   | 119                 | 5.534            | 0,27       |
| Φιλιππίνες - Philippines     | 1.185  | 3.272               | 4.457            | 0,24       | 17   | 0                   | 17              | 0,01       | 1.202                                   | 3.272               | 4.474            | 0,22       |
| Πολωνία - Poland             | 1.651  | 2.528               | 4.179            | 0,23       | 1.666  | 27                  | 1.693           | 0,87       | 3.317                                   | 2.555               | 5.872            | 0,29       |
| Μπαγκλαντές -<br>Bangladesh  | 3.951  | 31                  | 3.982            | 0,21       | 78   | 0                   | 78              | 0,04       | 4.029                                   | 31                  | 4.060            | 0,20       |
| Γεωργία - Georgia            | 1.454  | 2.482               | 3.936            | 0,21       | 1.229  | 17                  | 1.246           | 0,64       | 2.683                                   | 2.499               | 5.182            | 0,25       |
| Ουκρανία - Ukraine           | 785  | 2.562               | 3.347            | 0,18       | 293  | 12                  | 305             | 0,16       | 1.078                                   | 2.574               | 3.652            | 0,18       |
| Βρετανία - United<br>Kingdom | 1.144  | 1.725               | 2.869            | 0,15       | 18   | 0                   | 18              | 0,01       | 1.162                                   | 1.725               | 2.887            | 0,14       |
| Αίγυπτος - Egypt             | 2.303  | 140                 | 2.443            | 0,13       | 3.100  | 10                  | 3.110           | 1,60       | 5.403                                   | 150                 | 5.553            | 0,27       |
| Κύπρος - Cyprus              | 1.161  | 1.042               | 2.203            | 0,12       | 10   | 0                   | 10              | 0,01       | 1.171                                   | 1.042               | 2.213            | 0,11       |
| Γερμανία - Germany           | 712  | 1.279               | 1.991            | 0,11       | 16   | 4                   | 20              | 0,01       | 728                                     | 1.283               | 2.011            | 0,10       |
| Σερβία - Serbia              | 812  | 884                 | 1.696            | 0,09       | 135  | 1                   | 136             | 0,07       | 947                                     | 885                 | 1.832            | 0,09       |
| Μολδαβία - Moldavia          | 507  | 996                 | 1.503            | 0,08       | 384  | 9                   | 393             | 0,20       | 891                                     | 1.005               | 1.896            | 0,09       |
| Συρία - Syria                | 1.127  | 74                  | 1.201            | 0,06       | 2.626  | 14                  | 2.640           | 1,36       | 3.753                                   | 88                  | 3.841            | 0,19       |
| Κίνα - China                 | 720  | 409                 | 1.129            | 0,06       | 0  | 0                   | 0               | 0,00       | 720                                     | 409                 | 1.129            | 0,06       |
| Ιταλία - Italy               | 631  | 485                 | 1.116            | 0,06       | 11   | 0                   | 11              | 0,01       | 642                                     | 485                 | 1.127            | 0,06       |
| Γαλλία - France              | 536  | 570                 | 1.106            | 0,06       | 4  | 0                   | 4               | 0,00       | 540                                     | 570                 | 1.110            | 0,05       |
| Ιράκ - Iraq                  | 1.009  | 63                  | 1.072            | 0,06       | 383  | 2                   | 385             | 0,20       | 1.392                                   | 65                  | 1.457            | 0,07       |
| Αρμενία - Armenia            | 453  | 493                 | 946              | 0,05       | 241  | 4                   | 245             | 0,13       | 694                                     | 497                 | 1.191            | 0,06       |
| Τουρκία - Turkey             | 527  | 281                 | 808              | 0,04       | 156  | 2                   | 158             | 0,08       | 683                                     | 283                 | 966              | 0,05       |
| Ολλανδία - Netherlands       | 208  | 512                 | 720              | 0,04       | 1  | 0                   | 1               | 0,00       | 209                                     | 512                 | 721              | 0,04       |
| Σλοβακία - Slovakia          | 198  | 520                 | 718              | 0,04       | 1  | 3                   | 4               | 0,00       | 199                                     | 523                 | 722              | 0,04       |
| Αιθιοπία - Aithiopia         | 221  | 391                 | 612              | 0,03       | 5  | 0                   | 5               | 0,00       | 226                                     | 391                 | 617              | 0,03       |
| Λοιπές - Others              | 5.141  | 4.966               | 10.107           | 0,55       | 779  | 2                   | 781             | 0,40       | 5.920                                   | 4.968               | 10.888           | 0,53       |
| <b>ΣΥΝΟΛΑ / TOTAL</b>        | <b>986.631</b>   | <b>865.972</b>      | <b>1.852.603</b> | <b>100</b> | <b>191.546</b>   | <b>2.910</b>        | <b>194.456</b>  | <b>100</b> | <b>1.178.177</b>                        | <b>868.882</b>      | <b>2.047.059</b> | <b>100</b> |

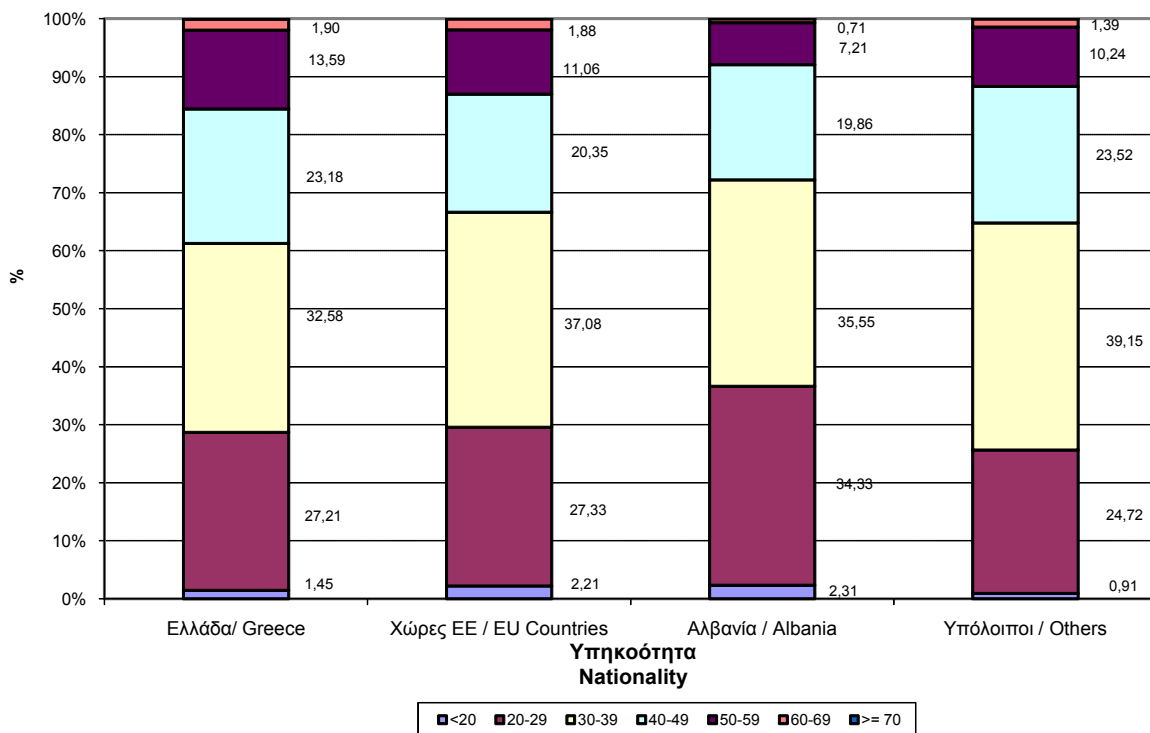
(1) Ο αριθμός των ασφαλισμένων είναι διακριτός. (1) The number of insured individuals is distinct

ΙΟΥΝΙΟΣ 2007 / JUNE 2007

**ΠΙΝΑΚΑΣ 0.4 : ΚΟΙΝΕΣ ΕΠΙΧΕΙΡΗΣΕΙΣ ΚΑΙ ΟΙΚΟΔΟΜΟΤΕΧΝΙΚΑ ΕΡΓΑ**  
**ΚΑΤΑΝΟΜΗ ΑΣΦΑΛΙΣΜΕΝΩΝ ΑΝΑ ΗΛΙΚΙΑ ΚΑΙ ΥΠΗΚΟΟΤΗΤΑ**  
**TABLE 0.4 : ENTERPRISES & CONSTRUCTIONS**  
**DISTRIBUTION OF INSURED POPULATION BY AGE & NATIONALITY**

| Ηλικία<br>Age      | Ελλάδα<br>Greece | %      | Χώρες ΕΕ<br>EU Countries | %      | Αλβανία<br>Albania | %      | Υπόλοιποι<br>Others | %      | Σύνολο<br>Total | %      |
|--------------------|------------------|--------|--------------------------|--------|--------------------|--------|---------------------|--------|-----------------|--------|
| Άγνωστη<br>Unknown | 208              | 0,01   | 12                       | 0,02   | 18                 | 0,01   | 17                  | 0,02   | 255             | 0,01   |
| <=14               | 25               | 0,001  | 0                        | 0,00   | 5                  | 0,003  | 2                   | 0,002  | 32              | 0,002  |
| 15-19              | 25.391           | 1,45   | 1.119                    | 2,21   | 3.559              | 2,31   | 772                 | 0,90   | 30.841          | 1,51   |
| 20-24              | 168.857          | 9,61   | 5.009                    | 9,88   | 21.922             | 14,21  | 6.234               | 7,31   | 202.022         | 9,87   |
| 25-29              | 309.234          | 17,60  | 8.851                    | 17,45  | 31.028             | 20,12  | 14.858              | 17,41  | 363.971         | 17,78  |
| 30-34              | 298.565          | 17,00  | 10.186                   | 20,08  | 30.322             | 19,66  | 17.756              | 20,81  | 356.829         | 17,43  |
| 35-39              | 273.708          | 15,58  | 8.622                    | 17,00  | 24.512             | 15,89  | 15.649              | 18,34  | 322.491         | 15,75  |
| 40-44              | 219.625          | 12,50  | 5.737                    | 11,31  | 17.363             | 11,26  | 11.291              | 13,23  | 254.016         | 12,41  |
| 45-49              | 187.578          | 10,68  | 4.586                    | 9,04   | 13.265             | 8,60   | 8.775               | 10,28  | 214.204         | 10,46  |
| 50-54              | 149.373          | 8,50   | 3.503                    | 6,91   | 7.664              | 4,97   | 5.747               | 6,74   | 166.287         | 8,12   |
| 55-59              | 89.420           | 5,09   | 2.106                    | 4,15   | 3.464              | 2,25   | 2.993               | 3,51   | 97.983          | 4,79   |
| 60-64              | 28.406           | 1,62   | 768                      | 1,51   | 908                | 0,59   | 896                 | 1,05   | 30.978          | 1,51   |
| 65-69              | 4.933            | 0,28   | 187                      | 0,37   | 189                | 0,12   | 286                 | 0,34   | 5.595           | 0,27   |
| >=70               | 1.451            | 0,08   | 30                       | 0,06   | 21                 | 0,01   | 53                  | 0,06   | 1.555           | 0,08   |
| Σύνολο<br>Total    | 1.756.774        | 100,00 | 50.716                   | 100,00 | 154.240            | 100,00 | 85.329              | 100,00 | 2.047.059       | 100,00 |

**ΔΙΑΓΡΑΜΜΑ 0.4.1 : ΚΟΙΝΕΣ ΕΠΙΧΕΙΡΗΣΕΙΣ & ΟΙΚΟΔΟΜΟΤΕΧΝΙΚΑ ΕΡΓΑ**  
**ΚΑΤΑΝΟΜΗ ΑΣΦΑΛΙΣΜΕΝΩΝ ΑΝΑ ΥΠΗΚΟΟΤΗΤΑ ΚΑΙ ΗΛΙΚΙΑ**  
**CHART 0.4.1 : ENTERPRISES & CONSTRUCTIONS**  
**DISTRIBUTION OF INSURED POPULATION BY AGE & NATIONALITY**



ΙΟΥΝΙΟΣ 2007 / JUNE 2007

**ΠΙΝΑΚΑΣ 0.5 : ΚΟΙΝΕΣ ΕΠΙΧΕΙΡΗΣΕΙΣ ΚΑΙ ΟΙΚΟΔΟΜΟΤΕΧΝΙΚΑ ΕΡΓΑ  
(ΠΟΣΟΣΤΑ ΩΣ ΠΡΟΣ ΤΗ ΓΕΩΓΡΑΦΙΚΗ ΚΑΤΑΝΟΜΗ)**

**TABLE 0.5 : ENTERPRISES & CONSTRUCTIONS**

**DISTRIBUTION OF INSURED POPULATION\* BY GEOGRAPHICAL DISTRICT AND NATIONALITY (% BY GEOGRAFICAL DISTRIBUTION)**

| ΓΕΩΓΡΑΦΙΚΟ ΔΙΑΜΕΡΙΣΜΑ<br>GEOGRAPHICAL DISTRICT | Ελλάδα<br>Greece | %            | Χώρες ΕΕ (24)<br>EU (24) Countries | %           | Αλβανία<br>Albania | %           | Υπόλοιποι<br>Others | %           | Σύνολο<br>Total  | %             |
|--|------------------|--------------|------------------------------------|-------------|--------------------|-------------|---------------------|-------------|------------------|---------------|
| ΒΟΡΕΙΑ ΕΛΛΑΔΑ<br>NORTHERN GREECE               | 463.330          | 89,78        | 6.605                              | 1,28        | 31.895             | 6,18        | 14.265              | 2,76        | 516.095          | 100,00        |
| ΚΕΝΤΡΙΚΗ ΕΛΛΑΔΑ<br>CENTRAL GREECE              | 266.872          | 86,36        | 7.642                              | 2,47        | 26.967             | 8,73        | 7.536               | 2,44        | 309.017          | 100,00        |
| ΑΤΤΙΚΗ / ΑΤΤΙΚΙ                                | 914.586          | 85,06        | 25.249                             | 2,35        | 79.204             | 7,37        | 56.220              | 5,23        | 1.075.259        | 100,00        |
| ΝΗΣΙΑ ΑΙΓΑΙΟΥ & ΚΡΗΤΗ<br>EGEO ISLANDS & KRITI  | 176.097          | 81,51        | 12.245                             | 5,67        | 18.635             | 8,63        | 9.065               | 4,20        | 216.042          | 100,00        |
| <b>ΜΕΡΙΚΟ ΣΥΝΟΛΟ<br/>SUB-TOTAL</b>             | <b>1.820.885</b> | <b>86,04</b> | <b>51.741</b>                      | <b>2,44</b> | <b>156.701</b>     | <b>7,40</b> | <b>87.086</b>       | <b>4,11</b> | <b>2.116.413</b> | <b>100,00</b> |
| ΑΓΝΩΣΤΟ / UNKNOWN                              | 8.357            | 96,58        | 67                                 | 0,77        | 156                | 1,80        | 73                  | 0,84        | 8.653            | 100,00        |
| <b>ΣΥΝΟΛΑ / TOTAL</b>                          | <b>1.829.242</b> | <b>86,08</b> | <b>51.808</b>                      | <b>2,44</b> | <b>156.857</b>     | <b>7,38</b> | <b>87.159</b>       | <b>4,10</b> | <b>2.125.066</b> | <b>100,00</b> |

**ΠΙΝΑΚΑΣ 0.6 : ΚΑΤΑΝΟΜΗ ΑΣΦΑΛΙΣΜΕΝΩΝ\* ΑΝΑ ΓΕΩΓΡΑΦΙΚΟ ΔΙΑΜΕΡΙΣΜΑ ΚΑΙ ΥΠΗΚΟΟΤΗΤΑ  
(ΠΟΣΟΣΤΑ ΩΣ ΠΡΟΣ ΤΗΝ ΥΠΗΚΟΟΤΗΤΑ)**

**TABLE 0.6 : DISTRIBUTION OF INSURED POPULATION\* BY GEOGRAPHICAL DISTRICT & NATIONALITY  
(% BY NATIONALITY)**

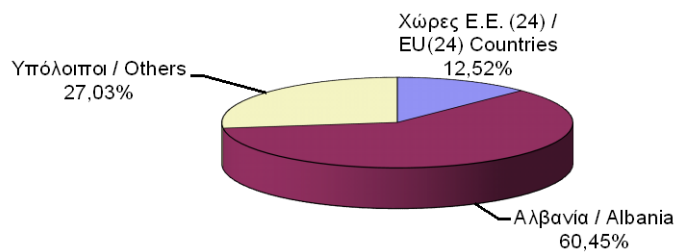
| ΓΕΩΓΡΑΦΙΚΟ ΔΙΑΜΕΡΙΣΜΑ<br>GEOGRAPHICAL DISTRICT | Ελλάδα<br>Greece | %             | Χώρες ΕΕ (24)<br>EU (24) Countries | %             | Αλβανία<br>Albania | %             | Υπόλοιποι<br>Others | %             | Σύνολο<br>Total  | %             |
|--|------------------|---------------|------------------------------------|---------------|--------------------|---------------|---------------------|---------------|------------------|---------------|
| ΒΟΡΕΙΑ ΕΛΛΑΔΑ<br>NORTHERN GREECE               | 463.330          | 25,45         | 6.605                              | 12,77         | 31.895             | 20,35         | 14.265              | 16,38         | 516.095          | 24,39         |
| ΚΕΝΤΡΙΚΗ ΕΛΛΑΔΑ<br>CENTRAL GREECE              | 266.872          | 14,66         | 7.642                              | 14,77         | 26.967             | 17,21         | 7.536               | 8,65          | 309.017          | 14,60         |
| ΑΤΤΙΚΗ / ΑΤΤΙΚΙ                                | 914.586          | 50,23         | 25.249                             | 48,80         | 79.204             | 50,54         | 56.220              | 64,56         | 1.075.259        | 50,81         |
| ΝΗΣΙΑ ΑΙΓΑΙΟΥ & ΚΡΗΤΗ<br>EGEO ISLANDS & KRITI  | 176.097          | 9,67          | 12.245                             | 23,67         | 18.635             | 11,89         | 9.065               | 10,41         | 216.042          | 10,21         |
| <b>ΜΕΡΙΚΟ ΣΥΝΟΛΟ<br/>SUB-TOTAL</b>             | <b>1.820.885</b> | <b>100,00</b> | <b>51.741</b>                      | <b>100,00</b> | <b>156.701</b>     | <b>100,00</b> | <b>87.086</b>       | <b>100,00</b> | <b>2.116.413</b> | <b>100,00</b> |
| ΑΓΝΩΣΤΟ / UNKNOWN                              | 8.357            |               | 67                                 |               | 156                |               | 73                  |               | 8.653            |               |
| <b>ΣΥΝΟΛΑ / TOTAL</b>                          | <b>1.829.242</b> |               | <b>51.808</b>                      |               | <b>156.857</b>     |               | <b>87.159</b>       |               | <b>2.125.066</b> |               |

\* Ο αριθμός των ασφαλισμένων δεν είναι διακριτός ως προς τις κοινές επιχειρήσεις

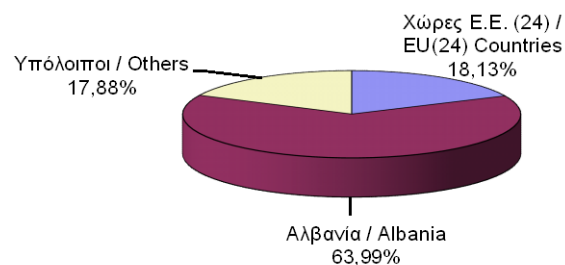
\* The number of insured individuals is not distinct for the non-construction enterprises

## ΚΟΙΝΕΣ ΕΠΙΧΕΙΡΗΣΕΙΣ & ΟΙΚΟΔΟΜΟΤΕΧΝΙΚΑ ΕΡΓΑ ENTERPRISES & CONSTRUCTIONS

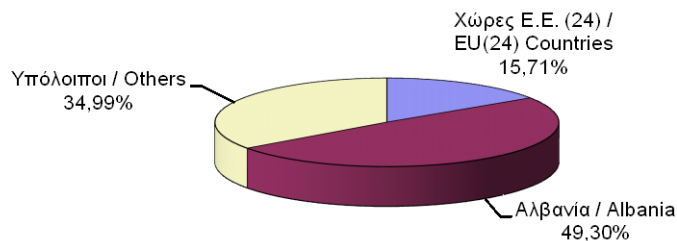
**ΔΙΑΓΡΑΜΜΑ 0.5.1 : ΚΑΤΑΝΟΜΗ ΑΛΛΟΔΑΠΩΝ ΑΣΦΑΛΙΣΜΕΝΩΝ  
ΣΤΗ ΒΟΡΕΙΑ ΕΛΛΑΔΑ**  
**CHART 0.5.1 : DISTRIBUTION OF FOREIGNER INSURED INDIVIDUALS  
IN NORTHERN GREECE**



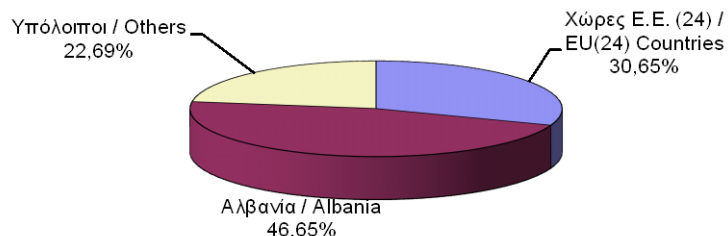
**ΔΙΑΓΡΑΜΜΑ 0.5.2 : ΚΑΤΑΝΟΜΗ ΑΛΛΟΔΑΠΩΝ ΑΣΦΑΛΙΣΜΕΝΩΝ  
ΣΤΗΝ ΚΕΝΤΡΙΚΗ ΕΛΛΑΔΑ**  
**CHART 0.5.2 : DISTRIBUTION OF FOREIGNER INSURED INDIVIDUALS  
IN CENTRAL GREECE**



**ΔΙΑΓΡΑΜΜΑ 0.5.3 : ΚΑΤΑΝΟΜΗ ΑΛΛΟΔΑΠΩΝ ΑΣΦΑΛΙΣΜΕΝΩΝ ΣΤΗΝ ΑΤΤΙΚΗ**  
**CHART 0.5.3 : DISTRIBUTION OF FOREIGNER INSURED INDIVIDUALS IN ΑΤΤΙΚΗ**

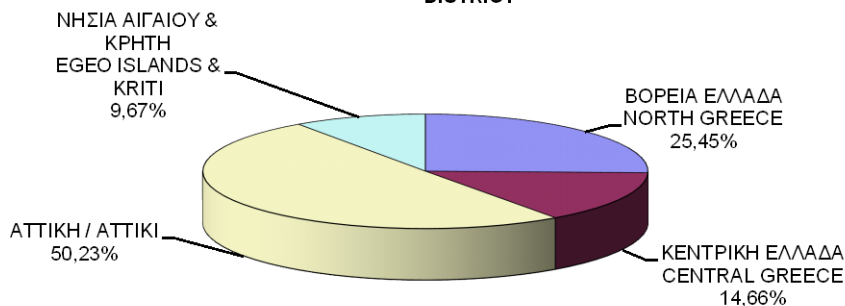


**ΔΙΑΓΡΑΜΜΑ 0.5.4: ΚΑΤΑΝΟΜΗ ΑΛΛΟΔΑΠΩΝ ΑΣΦΑΛΙΣΜΕΝΩΝ ΣΤΑ ΝΗΣΙΑ ΑΙΓΑΙΟΥ &  
ΚΡΗΤΗ**  
**CHART 0.5.4. DISTRIBUTION OF FOREIGNER INSURED INDIVIDUALS IN EGEO ISLANDS &  
KRITI**

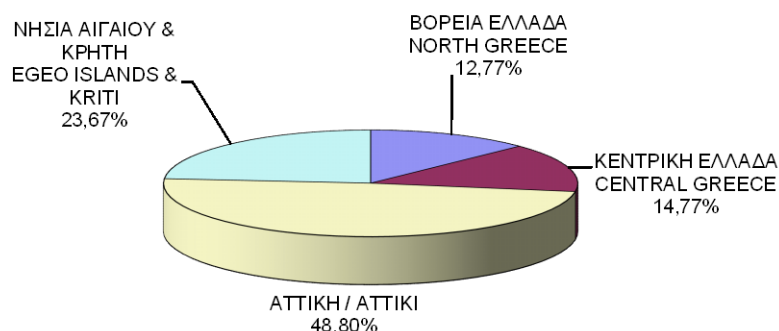


## ΚΟΙΝΕΣ ΕΠΙΧΕΙΡΗΣΕΙΣ & ΟΙΚΟΔΟΜΟΤΕΧΝΙΚΑ ΕΡΓΑ ENTERPRISES & CONSTRUCTIONS

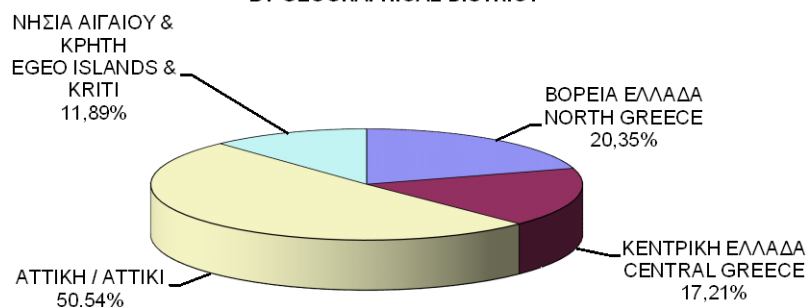
**ΔΙΑΓΡΑΜΜΑ 0.6.1 : ΚΑΤΑΝΟΜΗ ΕΛΛΗΝΩΝ ΑΣΦΑΛΙΣΜΕΝΩΝ ΑΝΑ ΓΕΩΓΡΑΦΙΚΟ ΔΙΑΜΕΡΙΣΜΑ**  
**CHART 0.6.1 : DISTRIBUTION OF GREEK INSURED INDIVIDUALS BY GEOGRAPHICAL DISTRICT**



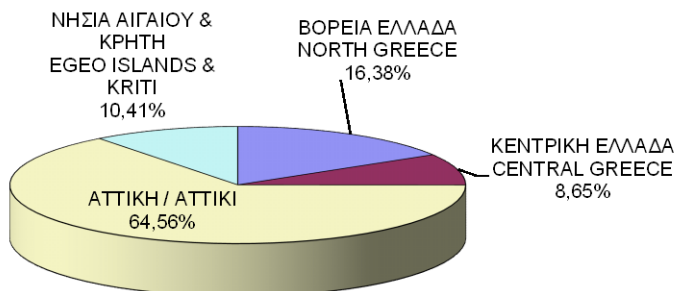
**ΔΙΑΓΡΑΜΜΑ 0.6.2 : ΚΑΤΑΝΟΜΗ ΥΠΗΚΟΩΝ ΧΩΡΩΝ ΕΕ(24) ΑΝΑ ΓΕΩΓΡΑΦΙΚΟ ΔΙΑΜΕΡΙΣΜΑ**  
**CHART 0.6.2 : DISTRIBUTION OF EU CITIZENS BY GEOGRAPHICAL DISTRICT**



**ΔΙΑΓΡΑΜΜΑ 0.6.3 : ΚΑΤΑΝΟΜΗ ΑΛΒΑΝΩΝ ΑΣΦΑΛΙΣΜΕΝΩΝ ΑΝΑ ΓΕΩΓΡΑΦΙΚΟ ΔΙΑΜΕΡΙΣΜΑ**  
**CHART 0.6.3 : DISTRIBUTION OF ALBANIAN INSURED INDIVIDUALS BY GEOGRAPHICAL DISTRICT**



**ΔΙΑΓΡΑΜΜΑ 0.6.4 : ΚΑΤΑΝΟΜΗ ΥΠΟΛΟΙΠΩΝ ΑΛΛΟΔΑΠΩΝ ΑΣΦΑΛΙΣΜΕΝΩΝ ΑΝΑ ΓΕΩΓΡΑΦΙΚΟ ΔΙΑΜΕΡΙΣΜΑ**  
**CHART 0.6.4 : DISTRIBUTION OF OTHER FOREIGNER CITIZENS BY GEOGRAPHICAL DISTRICT**



**ΠΙΝΑΚΑΣ 0.7 : ΚΟΙΝΕΣ ΕΠΙΧΕΙΡΗΣΕΙΣ ΚΑΙ ΟΙΚΟΔΟΜΟΤΕΧΝΙΚΑ ΕΡΓΑ**  
**ΚΑΤΑΝΟΜΗ ΑΣΦΑΛΙΣΜΕΝΩΝ\* ΑΝΑ ΓΕΩΓΡΑΦΙΚΗ ΠΕΡΙΦΕΡΕΙΑ ΚΑΙ ΥΠΗΚΟΟΤΗΤΑ**

**TABLE 0.7 : ENTERPRISES & CONSTRUCTIONS**  
**DISTRIBUTION OF INSURED POPULATION\* BY ADMINISTRATIONAL REGION & NATIONALITY**

| ΠΕΡΙΦΕΡΕΙΕΣ<br>ADMINISTRATIONAL<br>REGIONS | Ελλάδα<br>Greece | %             | Χώρες Ε.Ε. (24)<br>EU (24) Countries | %             | Αλβανία<br>Albania | %             | Υπόλοιποι<br>Others | %             | Σύνολο<br>Total  | %             |
|--|------------------|---------------|--------------------------------------|---------------|--------------------|---------------|---------------------|---------------|------------------|---------------|
| ΑΝΑΤ. ΜΑΚΕΔΟΝΙΑ<br>EASTERN MAKEDONIA       | 69.307           | 3,81          | 1.032                                | 1,99          | 1.887              | 1,20          | 1.889               | 2,17          | 74.115           | 3,50          |
| ΚΕΝΤΡΙΚΗ ΜΑΚΕΔΟΝΙΑ<br>CENTRAL MAKEDONIA    | 281.668          | 15,47         | 4.321                                | 8,35          | 20.855             | 13,31         | 11.356              | 13,04         | 318.200          | 15,03         |
| ΔΥΤΙΚΗ ΜΑΚΕΔΟΝΙΑ<br>WESTERN MAKEDONIA      | 31.251           | 1,72          | 107                                  | 0,21          | 2.319              | 1,48          | 312                 | 0,36          | 33.989           | 1,61          |
| ΘΕΣΣΑΛΙΑ<br>THESSALIA                      | 81.104           | 4,45          | 1.145                                | 2,21          | 6.834              | 4,36          | 708                 | 0,81          | 89.791           | 4,24          |
| ΗΠΕΙΡΟΣ<br>IPIROS                          | 36.045           | 1,98          | 262                                  | 0,51          | 3.213              | 2,05          | 353                 | 0,41          | 39.873           | 1,88          |
| ΙΟΝΙΑ ΝΗΣΙΑ<br>IONIAN ISLANDS              | 32.913           | 1,81          | 1.956                                | 3,78          | 6.610              | 4,22          | 1.152               | 1,32          | 42.631           | 2,01          |
| ΔΥΤΙΚΗ ΕΛΛΑΔΑ<br>WESTERN GREECE            | 70.618           | 3,88          | 792                                  | 1,53          | 4.589              | 2,93          | 835                 | 0,96          | 76.834           | 3,63          |
| ΣΤΕΡΕΑ ΕΛΛΑΔΑ<br>CENTRAL GREECE            | 70.859           | 3,89          | 1.837                                | 3,55          | 6.131              | 3,91          | 3.149               | 3,62          | 81.976           | 3,87          |
| ΠΕΛΟΠΟΝΝΗΣΟΣ<br>PELOPONNISSOS              | 56.437           | 3,10          | 2.795                                | 5,40          | 6.424              | 4,10          | 2.047               | 2,35          | 67.703           | 3,20          |
| ΑΤΤΙΚΗ<br>ATTIKI                           | 914.586          | 50,23         | 25.249                               | 48,80         | 79.204             | 50,54         | 56.220              | 64,56         | 1.075.259        | 50,81         |
| ΒΟΡΕΙΟ ΑΙΓΑΙΟ<br>NORTHERN EGEO             | 21.124           | 1,16          | 664                                  | 1,28          | 1.609              | 1,03          | 470                 | 0,54          | 23.867           | 1,13          |
| ΝΟΤΙΟ ΑΙΓΑΙΟ<br>SOUTHERN EGEO              | 54.310           | 2,98          | 4.872                                | 9,42          | 8.806              | 5,62          | 3.362               | 3,86          | 71.350           | 3,37          |
| ΚΡΗΤΗ<br>KRITI                             | 100.663          | 5,53          | 6.709                                | 12,97         | 8.220              | 5,25          | 5.233               | 6,01          | 120.825          | 5,71          |
| <b>ΜΕΡΙΚΟ ΣΥΝΟΛΟ<br/>SUB-TOTAL</b>         | <b>1.820.885</b> | <b>100,00</b> | <b>51.741</b>                        | <b>100,00</b> | <b>156.701</b>     | <b>100,00</b> | <b>87.086</b>       | <b>100,00</b> | <b>2.116.413</b> | <b>100,00</b> |
| ΑΓΝΩΣΤΟ / UNKNOWN                          | 8.357            |               | 67                                   |               | 156                |               | 73                  |               | 8.653            |               |
| <b>ΣΥΝΟΛΟ / TOTAL</b>                      | <b>1.829.242</b> |               | <b>51.808</b>                        |               | <b>156.857</b>     |               | <b>87.159</b>       |               | <b>2.125.066</b> |               |

\* Ο αριθμός των ασφαλισμένων δεν είναι διακριτός ως προς τις κοινές επιχειρήσεις

\* The number of Insured Individuals is not distinct for the non-constructional enterprises



**ΠΙΝΑΚΑΣ 0.8 : ΚΟΙΝΕΣ ΕΠΙΧΕΙΡΗΣΕΙΣ ΚΑΙ ΟΙΚΟΔΟΜΟΤΕΧΝΙΚΑ ΕΡΓΑ**  
**ΚΑΤΑΝΟΜΗ ΑΣΦΑΛΙΣΜΕΝΩΝ\* ΑΝΑ ΟΙΚΟΝΟΜΙΚΗ ΔΡΑΣΤΗΡΙΟΤΗΤΑ ΚΑΙ ΥΠΗΚΟΟΤΗΤΑ**  
**TABLE 0.8 : ENTERPRISES & CONSTRUCTIONS**  
**DISTRIBUTION OF INSURED POPULATION BY ECONOMIC ACTIVITY & NATIONALITY**

| Οικονομική δραστηριότητα                     |    | Ελλάδα<br>Greece | %             | Χώρες Ε.Ε. (24)<br>EU (24) Countries | %             | Αλβανία<br>Albania | %             | Υπόλοιποι<br>Others | %             | Σύνολο<br>Total  | %             |    | Economic activity   |
|--|----|------------------|---------------|--------------------------------------|---------------|--------------------|---------------|---------------------|---------------|------------------|---------------|----|---|
| Γεωργία, κτηνοτροφία, θήρα και σ.β.δ.        | A  | 5.513            | 0,31          | 83                                   | 0,16          | 654                | 0,42          | 252                 | 0,30          | 6.502            | 0,32          | A  | Agriculture, hunting and related service activities         |
| Αλιεία                                       | B  | 2.353            | 0,13          | 44                                   | 0,09          | 87                 | 0,06          | 95                  | 0,11          | 2.579            | 0,13          | B  | Fishing   |
| Ορυχεία και Λατομεία                         | Γ  | 7.628            | 0,43          | 112                                  | 0,22          | 327                | 0,21          | 196                 | 0,23          | 8.263            | 0,40          | Γ  | Mining & quarrying  |
| Μεταποιητικές Βιομηχανίες                    | Δ  | 317.436          | 18,07         | 6.912                                | 13,63         | 22.064             | 14,30         | 20.696              | 24,25         | 367.108          | 17,93         | Δ  | Manufacturing   |
| Παροχή ηλ. ρεύματος φυσικού αερίου και νερού | E  | 16.319           | 0,93          | 19                                   | 0,04          | 94                 | 0,06          | 44                  | 0,05          | 16.476           | 0,80          | E  | Electricity, gas and water supply                           |
| Κατασκευές                                   | ΣΤ | 164.944          | 9,39          | 10.141                               | 20,00         | 70.366             | 45,62         | 17.651              | 20,69         | 263.102          | 12,85         | ΣΤ | Constructions   |
| Χονδρικό και Λιανικό εμπόριο                 | Z  | 397.400          | 22,62         | 6.062                                | 11,95         | 18.212             | 11,81         | 12.876              | 15,09         | 434.550          | 21,23         | Z  | Wholesale & retail trade                                    |
| Ξενοδοχεία και Εστιατόρια                    | H  | 165.635          | 9,43          | 13.629                               | 26,87         | 25.291             | 16,40         | 13.546              | 15,88         | 218.101          | 10,65         | H  | Hotels & restaurants  |
| Μεταφορές, αποθήκευση και επικοινωνίες       | Θ  | 132.712          | 7,55          | 2.162                                | 4,26          | 2.377              | 1,54          | 2.213               | 2,59          | 139.464          | 6,81          | Θ  | Transport storage & communications                          |
| Ενδιάμεσοι χρηματοπιστωτικοί οργανισμοί      | I  | 59.596           | 3,39          | 366                                  | 0,72          | 200                | 0,13          | 174                 | 0,20          | 60.336           | 2,95          | I  | Financial intermediation                                    |
| Διαχείριση ακίνητης περιουσίας               | K  | 128.470          | 7,31          | 3.934                                | 7,76          | 5.491              | 3,56          | 3.925               | 4,60          | 141.820          | 6,93          | K  | Real estate, renting and business activities                |
| Δημόσια διοίκηση και άμυνα                   | Λ  | 68.300           | 3,89          | 90                                   | 0,18          | 147                | 0,10          | 112                 | 0,13          | 68.649           | 3,35          | Λ  | Public administration & defence, compulsory socoal security |
| Εκπαίδευση                                   | M  | 91.400           | 5,20          | 1.012                                | 2,00          | 847                | 0,55          | 632                 | 0,74          | 93.891           | 4,59          | M  | Education   |
| Υγεία και κοινωνική μέριμνα                  | N  | 79.411           | 4,52          | 791                                  | 1,56          | 1.180              | 0,77          | 728                 | 0,85          | 82.110           | 4,01          | N  | Health & social work  |
| Άλλες δραστηριότητες                         | Ξ  | 100.163          | 5,70          | 1.397                                | 2,75          | 3.448              | 2,24          | 2.182               | 2,56          | 107.190          | 5,24          | Ξ  | Other community, social and personal service activities     |
| Ιδιωτικά νοικοκυριά                          | O  | 5.723            | 0,33          | 3.555                                | 7,01          | 2.718              | 1,76          | 9.325               | 10,93         | 21.321           | 1,04          | O  | Private households with employed persons                    |
| Ετερόδοκοι οργανισμοί                        | Π  | 1.207            | 0,07          | 71                                   | 0,14          | 15                 | 0,01          | 73                  | 0,09          | 1.366            | 0,07          | Π  | Extra territorial organizations & bodies                    |
| Άγνωστο                                      |    | 12.564           | 0,72          | 336                                  | 0,66          | 722                | 0,47          | 609                 | 0,71          | 14.231           | 0,70          |    | Unknown   |
| <b>Σύνολο</b>                                |    | <b>1.756.774</b> | <b>100,00</b> | <b>50.716</b>                        | <b>100,00</b> | <b>154.240</b>     | <b>100,00</b> | <b>85.329</b>       | <b>100,00</b> | <b>2.047.059</b> | <b>100,00</b> |    | <b>Total</b>  |

\* Ο αριθμός των ασφαλισμένων είναι διακριτός

\* The number of insured individuals is distinct

ΠΑΡΑΤΗΡΗΣΕΙΣ ΩΣ ΠΡΟΣ ΤΗΝ ΟΙΚΟΝΟΜΙΚΗ ΔΡΑΣΤΗΡΙΟΤΗΤΑ ΕΡΓΟΔΟΤΗ

1. Στο Σύνολο των ασφαλισμένων απασχολούνται στο χονδρ. & λιαν. εμπόριο 21,23%, στις μεταποιητικές το 17,93%
2. Οι Έλληνες απασχολούνται στο χονδρικό & λιανικό εμπόριο 22,62%, στις μεταποιητικές 18,07%
3. Οι Υπήκοοι των άλλων χωρών της Ε.Ε απασχολούνται στα ξενοδοχεία και εστιατόρια 26,87% και στις κατασκευές 20%.
4. Οι Αλβανοί απασχολούνται στις κατασκευές 45,62% και στα ξενοδοχεία και εστιατόρια 16,40%.
5. Οι Υπόλοιποι αλλοδαποί εργαζόμενοι απασχολούνται στις μεταποιητικές βιομηχανίες 24,25% και στις κατασκευές 20,69% .

COMMENTS ON EMPLOYER'S ECONOMIC ACTIVITY

- 1) 21,23% of Insured Population is employed in 'Wholesale & retail trade' and 17,93% in 'Manufacturing'
- 2) 22,62% of Insured Greeks is employed in 'Wholesale & retail trade', 18,07% in 'Manufacturing'
- 3) 26,87% of insured EU citizens is employed in 'Hotels & restaurants', 20% in 'Manufacturing'
- 4) 45,62% of insured Albanians is employed in 'Constructions' and 16,40% in 'Hotels & restaurants'
- 5) 24,25% of the insured foreigner workers is employed in 'Manufacturing' and 20,69% in 'Constructions'

ΙΟΥΝΙΟΣ 2007 / JUNE 2007

**ΠΙΝΑΚΑΣ 0.9 : ΚΟΙΝΕΣ ΕΠΙΧΕΙΡΗΣΕΙΣ ΚΑΙ ΟΙΚΟΔΟΜΟΤΕΧΝΙΚΑ ΕΡΓΑ  
ΚΑΤΑΝΟΜΗ ΑΣΦΑΛΙΣΜΕΝΩΝ ΑΝΑ ΕΠΑΓΓΕΛΜΑ ΚΑΙ ΥΠΗΚΟΟΤΗΤΑ  
TABLE 0.9 : ENTERPRISES & CONSTRUCTIONS  
DISTRIBUTION OF INSURED POPULATION BY OCCUPATION & NATIONALITY**

| Επάγγελμα  |   | Ελλάδα<br>Greece | %             | Χώρες Ε.Ε. (24)<br>EU (24) Countries | %             | Αλβανία<br>Albania | %             | Υπόλοιποι<br>Others | %             | Σύνολο<br>Total  | %             |   | OCCUPATION  |
|--|---|------------------|---------------|--------------------------------------|---------------|--------------------|---------------|---------------------|---------------|------------------|---------------|---|---|
| Μέλη των βουλευομένων σωμάτων και ανώτερα διοικητικά στελέχη της Δημόσιας Διοίκησης και των οργανισμών ειδικών συμφερόντων | 1 | 12.232           | 0,70          | 248                                  | 0,49          | 23                 | 0,01          | 101                 | 0,12          | 12.604           | 0,62          | 1 | Legislators and senior officials                                      |
| Πρόσωπα που ασκούν επιστημονικά, καλλιτεχνικά και συναφή επαγγέλματα   | 2 | 146.941          | 8,36          | 1.726                                | 3,40          | 623                | 0,40          | 685                 | 0,80          | 149.975          | 7,33          | 2 | Scientific, artistic and related professions                          |
| Τεχνολόγοι, τεχνικοί βοηθοί και ασκούντες επαγγέλματα  | 3 | 163.063          | 9,28          | 1.755                                | 3,46          | 1.386              | 0,90          | 1.197               | 1,40          | 167.401          | 8,18          | 3 | Physical and engineering science associate professionals              |
| Υπάλληλοι γραφείου και ασε   | 4 | 443.791          | 25,26         | 6.694                                | 13,20         | 5.454              | 3,54          | 5.140               | 6,02          | 461.079          | 22,52         | 4 | Office clerks   |
| Απασχολούμενοι στην παροχή υπηρεσιών και πωλητές σε καταστήματα και υπαίθριες αγορές                                       | 5 | 320.461          | 18,24         | 11.400                               | 22,48         | 23.647             | 15,33         | 12.584              | 14,75         | 368.092          | 17,98         | 5 | Provision of services, and Salespersons in stores and outdoor markets |
| Ειδικευμένοι γεωργοί, κτηνοτρόφοι, δασοκόμοι και αλιείς  | 6 | 15.468           | 0,88          | 153                                  | 0,30          | 951                | 0,62          | 298                 | 0,35          | 16.870           | 0,82          | 6 | Specialized farmers, foresters, fishermen and cattlemans              |
| Ειδικευμένοι τεχνίτες και ασε  | 7 | 158.136          | 9,00          | 3.310                                | 6,53          | 12.919             | 8,38          | 8.759               | 10,26         | 183.124          | 8,95          | 7 | Skilled laborers  |
| Χειριστές σταθερών βιομηχανικών εγκαταστάσεων, μηχανημάτων και εξοπλισμού και συναρμολογητές                               | 8 | 172.209          | 9,80          | 2.442                                | 4,82          | 8.003              | 5,19          | 5.306               | 6,22          | 187.960          | 9,18          | 8 | Stationery-plant and related operators                                |
| Ανειδίκευτοι εργάτες, χειρώνακτες και μικροεπαγγελματίες   | 9 | 313.732          | 17,86         | 22.671                               | 44,70         | 100.550            | 65,19         | 50.682              | 59,40         | 487.635          | 23,82         | 9 | Unskilled laborers, manual laborers and small professionals           |
| Ένοπλες δυνάμεις   | 0 | 407              | 0,02          | 3                                    | 0,01          | 3                  | 0,00          | 4                   | 0,00          | 417              | 0,02          | 0 | Armed forces  |
| Άγνωστο  |   | 10.334           | 0,59          | 314                                  | 0,62          | 681                | 0,44          | 573                 | 0,67          | 11.902           | 0,58          |   | Unknown   |
| <b>Σύνολο</b>  |   | <b>1.756.774</b> | <b>100,00</b> | <b>50.716</b>                        | <b>100,00</b> | <b>154.240</b>     | <b>100,00</b> | <b>85.329</b>       | <b>100,00</b> | <b>2.047.059</b> | <b>100,00</b> |   | <b>Total</b>  |

\* Ο αριθμός των ασφαλισμένων είναι διακριτός

\* The number of insured individuals is distinct

ΠΑΡΑΤΗΡΗΣΕΙΣ ΩΣ ΠΡΟΣ ΤΗ ΚΑΤΑΝΟΜΗ ΕΠΑΓΓΕΛΜΑΤΩΝ

1. Στο Σύνολο των ασφαλισμένων οι ανειδίκευτοι εργάτες είναι 23,82% & οι υπάλληλοι γραφείου 22,52%.
2. Στους Έλληνες ασφαλισμένους οι υπάλληλοι γραφείου είναι 25,26% & οι ανειδίκευτοι εργάτες είναι 17,86%.
3. Στους Υπηκόους των άλλων χωρών της Ε.Ε και οι ανειδίκευτοι εργάτες είναι 44,70% και οι ασχολούμενοι στην παροχή υπηρεσιών και πωλητές σε καταστήματα και υπαίθριες αγορές είναι 22,48%.
4. Στους Αλβανούς οι ανειδίκευτοι εργάτες είναι 65,19% και οι ασχολούμενοι στην παροχή υπηρεσιών και πωλητές σε καταστήματα και υπαίθριες αγορές είναι 15,33%.
5. Στους Υπόλοιπους αλλοδαπούς οι ανειδίκευτοι εργάτες είναι 59,40% & οι ασχολούμενοι στην παροχή υπηρεσιών και πωλητές σε καταστήματα και υπαίθριες αγορές είναι 14,75%.

COMMENTS ON OCCUPATION DISTRIBUTION

- 1) 23,82% of Insured Population is employed as 'Unskilled laborers' and 22,52% as 'Office clerks'
- 2) 25,26% of insured Greeks is employed as 'Office clerks' and 17,86% as 'Unskilled laborers'
- 3) 44,70% of insured EU citizens is employed as 'Unskilled laborers' and 22,48% as 'Provision of services, and Salespersons in stores and outdoor markets'.
- 4) 65,19% of insured Albanians individuals is employed as 'Unskilled laborers' and 15,33% as 'Provision of services and Salespersons in stores and outdoor markets'
- 5) 59,40% of insured Foreigner workers is employed as 'Unskilled laborers' and 14,75% as 'Provision of services, and Salespersons in stores and outdoor markets'

***ΤΜΗΜΑ Ι:***  
***Κοινές Επιχειρήσεις με 10 Μισθωτούς***  
***και Άνω***

***SECTION I:***  
***Enterprises with 10 or more employees***



**ΠΙΝΑΚΑΣ Ι.1 : ΚΟΙΝΕΣ ΕΠΙΧΕΙΡΗΣΕΙΣ ΜΕ 10 ΜΙΣΘΩΤΟΥΣ ΚΑΙ ΑΝΩ  
ΑΡΙΘΜΟΣ ΕΠΙΧΕΙΡΗΣΕΩΝ ΚΑΙ ΑΡΙΘΜΟΣ ΑΣΦΑΛΙΣΜΕΝΩΝ  
TABLE I.1 : ENTERPRISES WITH 10 OR MORE EMPLOYEES  
NUMBER OF ENTERPRISES & NUMBER OF INSURED INDIVIDUALS**

| Αρ. Επιχειρήσεων <sup>(1)</sup><br>No of Enterprises <sup>(1)</sup> | Αριθμός Ασφαλισμένων <sup>(2)</sup><br>Number of Insured Individuals <sup>(2)</sup> |                     |                 |
|---|---|---------------------|-----------------|
|   | Ανδρες<br>Males   | Γυναίκες<br>Females | Σύνολο<br>Total |
| 27.529  | 722.261   | 603.380             | 1.325.641       |

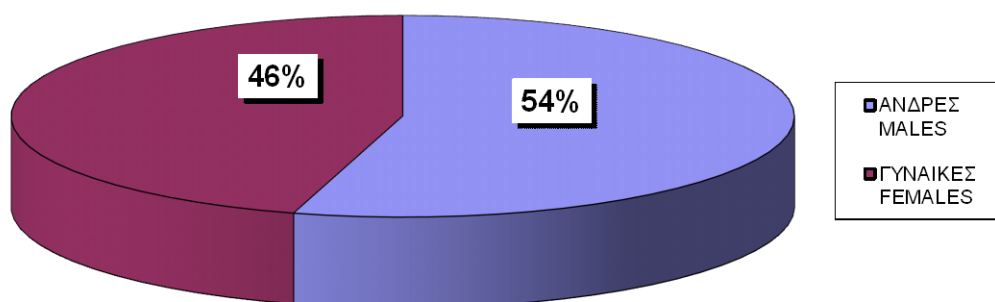
<sup>(1)</sup> Ως αριθμός επιχειρήσεων έχει ληφθεί ο αριθμός των εδρών των επιχειρήσεων (διακριτοί Αρ.Μητρ.Εργοδότη).

<sup>(2)</sup> Ο αριθμός ασφαλισμένων αφορά τους διακριτούς ασφαλισμένους, δηλ. αν ένας ασφαλισμένος απασχολείται σε περισσότερους από έναν εργοδότη, προσμετράται μία μόνο φορά.

<sup>(1)</sup> The number of enterprises refers to the number of companies' head offices ; (different Employer Registration Numbers)

<sup>(2)</sup> The number of insured individuals is distinct, i.e if an employee is employed to more than one employers he is counted once

**ΔΙΑΓΡΑΜΜΑ Ι.1.1 : ΚΑΤΑΝΟΜΗ ΑΝΔΡΩΝ ΚΑΙ ΓΥΝΑΙΚΩΝ ΕΠΙ ΤΟΥ  
ΣΥΝΟΛΟ ΔΙΑΚΡΙΤΩΝ ΑΣΦΑΛΙΣΜΕΝΩΝ  
CHART I.1.1 : DISTRIBUTION OF INSURED POPULATION <sup>(2)</sup>  
BY SEX**



**ΠΙΝΑΚΑΣ 1.2 : ΚΟΙΝΕΣ ΕΠΙΧΕΙΡΗΣΕΙΣ ΜΕ 10 ΜΙΣΘΩΤΟΥΣ ΚΑΙ ΑΝΩ**  
**ΑΡΙΘΜΟΣ ΑΣΦΑΛΙΣΜΕΝΩΝ ΣΤΟ ΙΚΑ-ΕΤΑΜ ΚΑΤΑ ΤΥΠΟ ΑΠΑΣΧΟΛΗΣΗΣ, ΦΥΛΟ, ΜΕΣΗ ΑΠΑΣΧΟΛΗΣΗ ΚΑΙ ΜΕΣΟ ΗΜΕΡΟΜΙΣΘΙΟ**  
**TABLE 1.2 : ENTERPRISES WITH 10 OR MORE EMPLOYEES**  
**INSURED INDIVIDUALS, AVERAGE EMPLOYMENT (DAYS) & AVERAGE WAGE BY SEX & TYPE OF EMPLOYMENT (FULL/PART - TIME)**

| Τύπος Απασχόλησης<br>Employment Type                         | Φύλο<br>Sex         | Αριθμός Ασφαλισμένων <sup>(1)</sup><br>Number of Insured<br>Individuals <sup>(1)</sup> | Ημέρες<br>Εργασίας<br>Working Days | Αποδοχές<br>(Τακτικές) Salaries | Μέση Απασχόληση<br>Average Employment<br>(Days) | Μέσο Ημερομίσθιο<br>(Τακτικών Αποδοχών)<br>Average Wage | Μέσες Μηνιαίες Τακτικές<br>Αποδοχές<br>Average Monthly Salary |
|--|---------------------|--|------------------------------------|---------------------------------|---|---|---|
| Πλήρης Απασχόληση <sup>(2)</sup><br>Full Time <sup>(2)</sup> | Άνδρες<br>Males     | 680.344  | 16.502.140                         | 993.657.825,42                  | 24,26   | 60,21   | 1460,52   |
|  | Γυναίκες<br>Females | 505.446  | 12.107.151                         | 590.318.249,89                  | 23,95   | 48,76   | 1167,92   |
|  | Σύνολο<br>Total     | 1.185.790  | 28.609.291                         | 1.583.976.075,31                | 24,13   | 55,37   | 1335,80   |
| Μερική Απασχόληση <sup>(2)</sup><br>Part Time <sup>(2)</sup> | Άνδρες<br>Males     | 56.982   | 949.289                            | 34.985.224,35                   | 16,66   | 36,85   | 613,97  |
|  | Γυναίκες<br>Females | 111.572  | 1.964.606                          | 55.508.916,57                   | 17,61   | 28,25   | 497,52  |
|  | Σύνολο<br>Total     | 168.554  | 2.913.895                          | 90.494.140,92                   | 17,29   | 31,06   | 536,89  |
| Σύνολο<br>Total  | Άνδρες<br>Males     | 739.159  | 17.491.829                         | 1.030.388.752,37                | 23,66   | 58,91   | 1394,00   |
|  | Γυναίκες<br>Females | 618.173  | 14.099.257                         | 646.879.137,87                  | 22,81   | 45,88   | 1046,44   |
|  | Σύνολο<br>Total     | 1.357.332  | 31.591.086                         | 1.677.267.890,24                | 23,27   | 53,09   | 1235,71   |

<sup>(1)</sup> Ο αριθμός των ασφαλισμένων δεν είναι διακριτός, επειδή ο ίδιος ασφαλισμένος μπορεί να μετρηθεί τόσες φορές όσοι είναι και οι εργοδότες του

<sup>(2)</sup> Ως ασφαλισμένοι με "πλήρη απασχόληση" έχει ληφθεί ο αριθμός των ασφαλισμένων του ΙΚΑ που εργάζονται με πλήρες ωράριο ανεξάρτητα από τον αριθμό των ημερών εβδομαδιαίως, άλλως θεωρούνται ως εργαζόμενοι με "μερική απασχόληση"

ΠΑΡΑΤΗΡΗΣΕΙΣ:

- Από τα στοιχεία του παραπάνω πίνακα προκύπτει ότι από τους εργαζόμενους με πλήρες ωράριο το 57,37% είναι άνδρες, ενώ από τους εργαζόμενους με μειωμένο ωράριο το 66,19% είναι γυναίκες.
- Από τα παραπάνω στοιχεία προκύπτει ότι το ημερομίσθιο από τακτικές αποδοχές των γυναικών για την απασχόληση με πλήρες ωράριο είναι το 80,97% του αντίστοιχου ημερομισθίου των ανδρών, ενώ για την απασχόληση με μειωμένο ωράριο είναι το 76,67%.
- Στο " ΣΥΝΟΛΟ \* " περιλαμβάνονται οι μισθωτοί με πλήρη και μερική απασχόληση καθώς και εκείνοι για τους οποίους δεν έχει δηλωθεί ή είναι λάθος ο τύπος της απασχόλησης

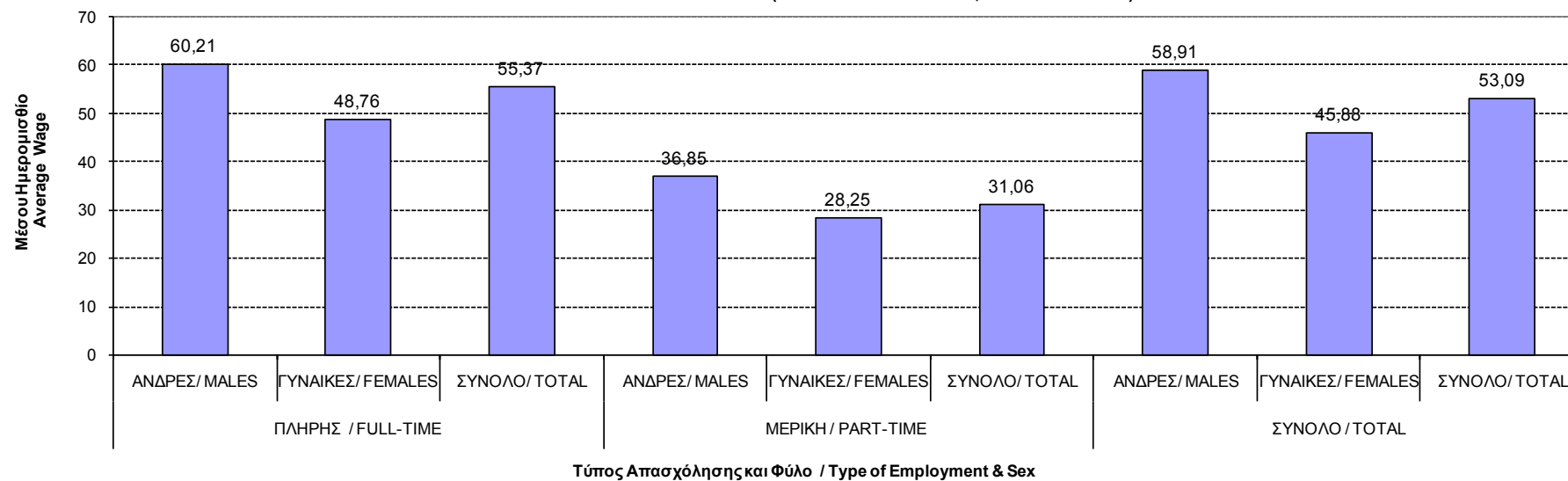
<sup>(1)</sup> The number of insured individuals is not distinct, therefore a person is counted as many times as his employers

<sup>(2)</sup> Full time employees are those who work full time regardless of the number of working days per week, in any other case, they are considered as part time employees

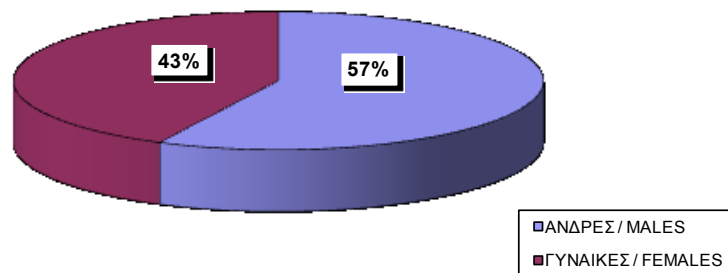
COMMENTS:

- From the above table we conclude that 57,37% of the employees with full-time employment are males and from those with part-time employment 66,19% are females
- The average wage per day (excluding bonuses/overtimes/leave benefits) earned by women employed full time is 80,97% of the average wage per day earned by men, while in part-time employment this comes to 76,67%
- The 'TOTAL' includes all salaried employees with full or part time employment and those with missing or incorrect type of employment

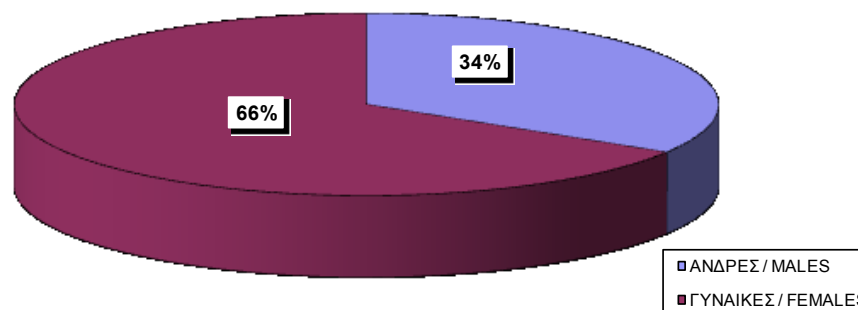
ΔΙΑΓΡΑΜΜΑ 1.2.1 : ΜΕΣΟ ΗΜΕΡΟΜΙΣΘΙΟ (ΤΑΚΤΙΚΩΝ ΑΠΟΔΟΧΩΝ)  
CHART 1.1.2 : AVERAGE WAGE (EXCLUDING BONUSES, LEAVE BENEFITS)



ΔΙΑΓΡΑΜΜΑ 1.2.2 : ΠΛΗΡΗΣ ΑΠΑΣΧΟΛΗΣΗ  
CHART 1.2.2 : FULL-TIME EMPLOYMENT



ΔΙΑΓΡΑΜΜΑ 1.2.3 : ΜΕΡΙΚΗ ΑΠΑΣΧΟΛΗΣΗ  
CHART 1.2.3 : PART-TIME EMPLOYMENT



**ΠΙΝΑΚΑΣ Ι.3 : ΚΟΙΝΕΣ ΕΠΙΧΕΙΡΗΣΕΙΣ ΜΕ 10 ΜΙΣΘΩΤΟΥΣ ΚΑΙ ΑΝΩ - ΠΛΗΡΗΣ ΑΠΑΣΧΟΛΗΣΗ**  
**ΑΡΙΘΜΟΣ ΑΣΦΑΛΙΣΜΕΝΩΝ, ΜΕΣΗ ΑΠΑΣΧΟΛΗΣΗ ΚΑΙ ΜΕΣΟ ΗΜΕΡΟΜΙΣΘΙΟ ΑΝΑ ΟΙΚΟΝΟΜΙΚΗ ΔΡΑΣΤΗΡΙΟΤΗΤΑ ΕΡΓΟΔΟΤΗ ΚΑΙ ΦΥΛΟ ΑΣΦΑΛΙΣΜΕΝΟΥ**  
**TABLE I.3 : ENTERPRISES WITH 10 OR MORE EMPLOYEES - FULL-TIME EMPLOYMENT**  
**INSURED INDIVIDUALS, AVERAGE EMPLOYMENT (DAYS), AVERAGE WAGE BY SEX & EMPLOYER'S ECONOMIC ACTIVITY**

| ΚΩΔ<br>COD | Οικονομική<br>Δραστηριότητα  | Αριθμός<br>Επιχειρήσεων <sup>(1)</sup><br>No of Enterprises<br><sup>(1)</sup> | Αριθμός Ασφαλισμένων <sup>(2)</sup> Number of<br>Insured Individuals <sup>(2)</sup> |                     |                 |      | Μέση Απασχόληση <sup>(3)</sup> Average<br>Employment<br>(Days per Month) <sup>(3)</sup> |                     |                 | Μέσο Ημερομίσθιο <sup>(3)</sup><br>Average Wage <sup>(3)</sup> |                     |                 | Εconomic Activity  |
|------------|--|---|---|---------------------|-----------------|------|---|---------------------|-----------------|--|---------------------|-----------------|--|
|            |  |   | Ανδρες<br>Males   | Γυναίκες<br>Females | Σύνολο<br>Total | %    | Ανδρες<br>Males   | Γυναίκες<br>Females | Σύνολο<br>Total | Ανδρες<br>Males  | Γυναίκες<br>Females | Σύνολο<br>Total |  |
|            | ΑΓΝΩΣΤΗ  | 1.802   | 5.821   | 3.982               | 9.803           | 0,83 | 23,45   | 23,60               | 23,51           | 49,00  | 43,19               | 46,63           | UNKNOWN  |
| 1          | ΓΕΩΡΓΙΑ, ΚΤΗΝΟΤΡΟΦΙΑ, ΘΗΡΑ ΚΑΙ<br>Σ.Β.Δ.   | 251   | 2.607   | 1.403               | 4.010           | 0,34 | 23,62   | 20,74               | 22,61           | 50,52  | 48,83               | 49,98           | AGRICULTURE, HUNTING AND RELATED SERVICE<br>ACTIVITIES   |
| 2          | ΔΑΣΟΚΟΜΙΑ, ΥΛΟΤΟΜΙΑ ΚΑΙ<br>ΣΥΝΑΦΕΙΣ ΔΡΑΣΤΗΡΙΟΤΗΤΕΣ   | 30  | 135   | 103                 | 238             | 0,02 | 21,39   | 19,85               | 20,73           | 43,24  | 41,38               | 42,47           | FORESTRY, LOGGING AND RELATED SERVICES   |
| 5          | ΑΛΙΕΙΑ, ΕΚΜΕΤΑΛΛΕΥΣΗ<br>ΙΧΘΥΟΤΡΟΦΕΙΩΝ ΚΑΙ ΜΟΝΑΔΩΝ<br>ΠΑΡΑΓΩΓΗΣ ΓΟΝΟΥ Β.Δ.Σ. ΜΕ ΤΗΝ<br>ΑΛΙΕΙΑ.  | 63  | 1.361   | 540                 | 1.901           | 0,16 | 24,50   | 22,88               | 24,04           | 59,00  | 47,12               | 55,78           | FISHING, OPERATION OF FISH HATCHERIES AND<br>FISH FARMS; SERVICE ACTIVITIES INCIDENTAL TO<br>FISHING                                 |
| 10         | ΕΞΟΡΥΞΗ ΑΝΘΡΑΚΑ ΚΑΙ ΛΙΓΝΙΤΗ,<br>ΕΞΟΡΥΞΗ ΤΥΡΦΗΣ.  | 22  | 237   | 50                  | 287             | 0,02 | 24,92   | 32,34               | 26,22           | 57,47  | 51,04               | 56,09           | MINING OF COAL AND LIGNITE   |
| 11         | ΑΝΤΛΗΣΗ ΑΡΓΟΥ ΠΕΤΡΕΛΑΙΟΥ ΚΑΙ<br>ΦΥΣΙΚΟΥ ΑΕΡΙΟΥ,Β.Δ.Σ. ΜΕ ΤΗΝ<br>ΑΝΤΛΗΣΗ ΠΕΤΡΕΛΑΙΟΥ ΚΑΙ ΦΥΣΙΚΟΥ<br>ΑΕΡΙΟΥ,ΜΕ ΕΞΑΙΡΕΣΗ ΤΙΣ ΜΕΛΕΤΕΣ             | 12  | 331   | 29                  | 360             | 0,03 | 22,99   | 23,86               | 23,06           | 105,80   | 73,68               | 103,13          | EXTRACTION OF CRUDE PETROLEUM AND<br>NATURAL GAS; SERVICE ACTIVITIES INCIDENTAL<br>TO OIL AND GAS EXTRACTION, EXCLUDING<br>SURVEYING |
| 12         | ΕΞΟΡΥΞΗ ΜΕΤΑΛΛΕΥΜΑΤΩΝ<br>ΟΥΡΑΝΙΟΥ ΚΑΙ ΘΟΡΙΟΥ   | 5   | 22  | 43                  | 65              | 0,01 | 18,77   | 13,77               | 15,46           | 53,16  | 43,11               | 47,24           | MINING OF URANIUM AND THORIUM ORES   |
| 13         | ΕΞΟΡΥΞΗ ΜΕΤΑΛΛΟΥΧΩΝ<br>ΜΕΤΑΛΛΕΥΜΑΤΩΝ   | 17  | 1.118   | 138                 | 1.256           | 0,11 | 24,59   | 23,86               | 24,51           | 81,03  | 59,50               | 78,73           | MINING OF METAL ORES   |
| 14         | ΆΛΛΕΣ ΕΞΟΡΥΚΤΙΚΕΣ ΚΑΙ ΛΑΤΟΜΙΚΕΣ<br>ΔΡΑΣΤΗΡΙΟΤΗΤΕΣ  | 219   | 4.776   | 521                 | 5.297           | 0,45 | 24,65   | 24,33               | 24,62           | 59,60  | 52,97               | 58,95           | OTHER MINING AND QUARRYING   |
| 15         | ΒΙΟΜΗΧΑΝΙΑ ΤΡΟΦΙΜΩΝ ΚΑΙ ΠΟΤΩΝ.   | 1.445   | 37.423  | 24.658              | 62.081          | 5,26 | 24,06   | 22,28               | 23,35           | 55,97  | 42,84               | 50,99           | MANUFACTURE OF FOOD PRODUCTS AND<br>BEVERAGES  |
| 16         | ΠΑΡΑΓΩΓΗ ΠΡΟΙΟΝΤΩΝ ΚΑΠΝΟΥ  | 23  | 1.859   | 1.257               | 3.116           | 0,26 | 24,91   | 20,55               | 23,15           | 73,73  | 57,80               | 68,03           | MANUFACTURE OF TOBACCO PRODUCTS  |
| 17         | ΠΑΡΑΓΩΓΗ ΚΛΩΣΤΟΥΦΑΝΤΟΥΡΓΙΚΩΝ<br>ΥΛΩΝ   | 328   | 7.933   | 5.031               | 12.964          | 1,10 | 24,54   | 23,89               | 24,28           | 52,09  | 43,08               | 48,65           | MANUFACTURE OF TEXTILES  |
| 18         | ΚΑΤΑΣΚΕΥΗ ΕΙΔΩΝ<br>ΕΝΔΥΣΗΣ,ΚΑΤΕΡΓΑΣΙΑ ΚΑΙ ΒΑΦΗ<br>ΓΟΥΝΑΡΙΚΩΝ   | 674   | 4.045   | 9.405               | 13.450          | 1,14 | 23,78   | 23,16               | 23,35           | 48,30  | 41,68               | 43,71           | MANUFACTURE OF WEARING APPAREL;<br>DRESSING AND DYEING OF FUR  |
| 19         | ΚΑΤΕΡΓΑΣΙΑ ΚΑΙ ΔΕΨΗ ΔΕΡΜΑΤΟΣ,<br>ΚΑΤΑΣΚΕΥΗ ΕΙΔΩΝ<br>ΤΑΞΙΔΙΟΥ(ΑΠΟΣΚΕΥΩΝ), ΤΣΑΝΤΩΝ,<br>ΕΙΔΩΝ ΣΕΛΟΠΟΙΙΑΣ, ΕΙΔΩΝ<br>ΣΑΓΜΑΤΟΠΟΙΙΑΣ ΚΑΙ ΥΠΟΔΗΜΑΤΩΝ | 112   | 1.449   | 1.169               | 2.618           | 0,22 | 23,15   | 22,72               | 22,96           | 48,83  | 42,77               | 46,15           | TANNING AND DRESSING OF LEATHER :<br>MANUFACTURE OF LUGGAGE, HANDBAGS,<br>SADDLERY, HARNESS AND FOOTWEAR                             |



| ΚΩΔ<br>COD | Οικονομική<br>Δραστηριότητα  | Αριθμός<br>Επιχειρήσεων <sup>(1)</sup><br>No of Enterprises<br><sup>(1)</sup> | Αριθμός Ασφαλισμένων <sup>(2)</sup> Number of<br>Insured Individuals <sup>(2)</sup> |                     |                 |      | Μέση Απασχόληση <sup>(3)</sup> Average<br>Employment<br>(Days per Month) <sup>(3)</sup> |                     |                 | Μέσο Ημερομίσθιο <sup>(3)</sup> Average Wage <sup>(3)</sup> |                     |                 | Economic Activity   |
|------------|--|---|---|---------------------|-----------------|------|---|---------------------|-----------------|---|---------------------|-----------------|---|
|            |  |   | Άνδρες<br>Males   | Γυναίκες<br>Females | Σύνολο<br>Total | %    | Άνδρες<br>Males   | Γυναίκες<br>Females | Σύνολο<br>Total | Άνδρες<br>Males   | Γυναίκες<br>Females | Σύνολο<br>Total |   |
| 20         | ΒΙΟΜΗΧΑΝΙΑ ΞΥΛΟΥ ΚΑΙ ΚΑΤΑΣΚΕΥΗ ΠΡΟΙΟΝΤΩΝ ΑΠΟ ΞΥΛΟ ΚΑΙ ΦΕΛΛΟ,ΕΚΤΟΣ ΑΠΟ ΤΑ ΕΠΙΠΛΑ ΚΑΤΑΣΚΕΥΗ ΕΙΔΩΝ ΚΑΛΑΘΟΠΟΙΙΑΣ ΚΑΙ ΣΠΑΡΤΟΠΛΕΚΤΙΚΗΣ | 245   | 4.967   | 1.081               | 6.048           | 0,51 | 23,94   | 23,85               | 23,92           | 46,17   | 41,54               | 45,35           | MANUFACTURE OF WOOD AND OF PRODUCTS OF WOOD AND CORK, EXCEPT FURNITURE; MANUFACTURE OF ARTICLES OF STRAW AND PLAITING MATERIALS |
| 21         | ΠΑΡΑΓΩΓΗ ΧΑΡΤΟΠΟΛΤΟΥ,ΧΑΡΤΙΟΥ ΚΑΙ ΠΡΟΙΟΝΤΩΝ ΑΠΟ ΧΑΡΤΙ   | 192   | 5.803   | 1.880               | 7.683           | 0,65 | 24,89   | 24,43               | 24,77           | 55,41   | 45,26               | 52,96           | MANUFACTURE OF PULP,PAPER AND PAPER PRODUCTS  |
| 22         | ΕΚΔΟΣΕΙΣ,ΕΚΤΥΠΩΣΕΙΣ ΚΑΙ ΑΝΑΠΑΡΑΓΩΓΗ ΠΡΟΕΓΓΕΓΡΑΜΜΕΝΩΝ ΜΕΣΩΝ ΕΓΓΡΑΦΗΣ ΗΧΟΥ ΚΑΙ ΕΙΚΟΝΑΣ ΚΑΙ ΜΕΣΩΝ ΠΛΗΡΟΦΟΡΙΚΗΣ.                     | 654   | 12.985  | 9.355               | 22.340          | 1,89 | 24,60   | 24,26               | 24,46           | 64,79   | 54,77               | 60,63           | PUBLISHING, PRINTING AND REPRODUCTION OF RECORDED MEDIA   |
| 23         | ΠΑΡΑΓΩΓΗ ΟΠΤΑΝΘΡΑΚΑ (ΚΟΚ),ΠΡΟΙΟΝΤΩΝ ΔΙΛΥΣΗΣ ΠΕΤΡΕΛΑΙΟΥ ΚΑΙ ΠΥΡΗΝΙΚΩΝ ΚΑΥΣΙΜΩΝ.   | 48  | 4.838   | 904                 | 5.742           | 0,49 | 24,67   | 24,57               | 24,65           | 115,15  | 91,25               | 111,40          | MANUFACTURE OF COKE, REFINED PETROLEUM PRODUCTS AND NUCLEAR FUEL  |
| 24         | ΠΑΡΑΓΩΓΗ ΧΗΜΙΚΩΝ ΟΥΣΙΩΝ ΚΑΙ ΠΡΟΙΟΝΤΩΝ  | 361   | 13.645  | 7.627               | 21.272          | 1,80 | 24,46   | 24,33               | 24,41           | 71,18   | 57,64               | 66,34           | MANUFACTURE OF CHEMICALS AND CHEMICALS PRODUCTS   |
| 25         | ΚΑΤΑΣΚΕΥΗ ΠΡΟΙΟΝΤΩΝ ΑΠΟ ΕΛΑΣΤΙΚΟ (ΚΑΟΥΤΣΟΥΚ) ΚΑΙ ΠΛΑΣΤΙΚΕΣ ΥΛΕΣ.   | 348   | 8.776   | 3.084               | 11.860          | 1,01 | 24,26   | 23,86               | 24,15           | 52,25   | 45,22               | 50,44           | MANUFACTURE OF RUBBER AND PLASTIC PRODUCTS  |
| 26         | ΚΑΤΑΣΚΕΥΗ ΑΛΛΩΝ ΠΡΟΙΟΝΤΩΝ ΑΠΟ ΜΗ ΜΕΤΑΛΛΙΚΑ ΟΡΥΚΤΑ.   | 654   | 18.276  | 2.418               | 20.694          | 1,75 | 24,51   | 24,41               | 24,50           | 60,90   | 54,11               | 60,11           | MANUFACTURE OF OTHER NON-METALLIC MINERAL PRODUCTS  |
| 27         | ΠΑΡΑΓΩΓΗ ΒΑΣΙΚΩΝ ΜΕΤΑΛΛΩΝ  | 101   | 8.021   | 897                 | 8.918           | 0,76 | 24,67   | 24,37               | 24,64           | 72,00   | 58,69               | 70,68           | MANUFACTURE OF BASIC METALS   |
| 28         | ΚΑΤΑΣΚΕΥΗ ΜΕΤΑΛΛΙΚΩΝ ΠΡΟΙΟΝΤΩΝ,ΜΕ ΕΞΑΙΡΕΣΗ ΤΑ ΜΗΧΑΝΗΜΑΤΑ ΚΑΙ ΤΑ ΕΙΔΗ ΕΞΟΠΛΙΣΜΟΥ.   | 995   | 23.906  | 4.454               | 28.360          | 2,40 | 23,92   | 24,09               | 23,94           | 49,06   | 44,08               | 48,27           | MANUFACTURE OF FABRICATED METAL PRODUCTS, EXCEPT MACHINERY AND EQUIPMENT  |
| 29         | ΚΑΤΑΣΚΕΥΗ ΜΗΧΑΝΗΜΑΤΩΝ ΚΑΙ ΕΙΔΩΝ ΕΞΟΠΛΙΣΜΟΥ Μ.Α.Κ.  | 547   | 12.163  | 2.155               | 14.318          | 1,21 | 24,21   | 24,22               | 24,22           | 53,90   | 50,41               | 53,38           | MANUFACTURE OF MACHINERY AND EQUIPMENT  |
| 30         | ΚΑΤΑΣΚΕΥΗ ΜΗΧΑΝΩΝ ΓΡΑΦΕΙΟΥ ΚΑΙ ΗΛΕΚΤΡΟΝΙΚΩΝ ΥΠΟΛΟΓΙΣΤΩΝ  | 30  | 323   | 196                 | 519             | 0,04 | 24,54   | 24,66               | 24,59           | 56,46   | 43,81               | 51,67           | MANUFACTURE OF OFFICE MACHINERY AND COMPUTERS   |
| 31         | ΚΑΤΑΣΚΕΥΗ ΗΛΕΚΤΡΙΚΩΝ ΜΗΧΑΝΩΝ ΚΑΙ ΣΥΣΚΕΥΩΝ Μ.Α.Κ.   | 178   | 4.812   | 1.816               | 6.628           | 0,56 | 24,56   | 24,40               | 24,52           | 57,99   | 45,76               | 54,66           | MANUFACTURE OF ELECTRICAL MACHINERY AND APPARATUS N.E.C   |
| 32         | ΚΑΤΑΣΚΕΥΗ ΕΞΟΠΛΙΣΜΟΥ ΚΑΙ ΣΥΣΚΕΥΩΝ ΡΑΔΙΟΦΩΝΙΑΣ, ΤΗΛΕΟΡΑΣΗΣ ΚΑΙ ΕΠΙΚΟΙΝΩΝΙΩΝ.  | 60  | 1.877   | 907                 | 2.784           | 0,24 | 24,64   | 24,32               | 24,54           | 64,26   | 48,01               | 59,02           | MANUFACTURE OF RADIO TELEVISION AND COMMUNICATION EQUIPMENT AND APPARATUS   |
| 33         | ΚΑΤΑΣΚΕΥΗ ΙΑΤΡΙΚΩΝ ΟΡΓΑΝΩΝ, ΟΡΓΑΝΩΝ ΑΚΡΙΒΕΙΑΣ ΚΑΙ ΟΠΤΙΚΩΝ ΟΡΓΑΝΩΝ, ΚΑΤΑΣΚΕΥΗ ΡΟΛΟΓΙΩΝ ΚΑΘΕ ΕΙΔΟΥΣ.                               | 90  | 1.117   | 733                 | 1.850           | 0,16 | 24,59   | 24,31               | 24,48           | 58,06   | 41,16               | 51,41           | MANUFACTURE OF MEDICAL, PRECISION AND OPTICAL INSTRUMENTS, WATCHES AND CLOCKS   |
| 34         | ΚΑΤΑΣΚΕΥΗ ΑΥΤΟΚΙΝΗΤΩΝ ΟΧΗΜΑΤΩΝ, ΚΑΤΑΣΚΕΥΗ ΡΥΜΟΥΛΚΟΥΜΕΝΩΝ ΚΑΙ ΗΜΙΡΥΜΟΥΛΚΟΥΜΕΝΩΝ ΟΧΗΜΑΤΩΝ.   | 53  | 1.600   | 233                 | 1.833           | 0,16 | 24,27   | 24,67               | 24,32           | 60,87   | 50,24               | 59,50           | MANUFACTURE OF MOTOR VEHICLES, TRAILERS AND SEMI-TRAILERS   |
| 35         | ΚΑΤΑΣΚΕΥΗ ΛΟΙΠΟΥ ΕΞΟΠΛΙΣΜΟΥ ΜΕΤΑΦΟΡΩΝ  | 252   | 12.433  | 1.052               | 13.485          | 1,14 | 21,69   | 23,58               | 21,84           | 76,88   | 61,03               | 75,55           | MANUFACTURE OF OTHER TRANSPORT EQUIPMENT  |
| 36         | ΚΑΤΑΣΚΕΥΗ ΕΠΙΠΛΩΝ, ΛΟΙΠΕΣ ΒΙΟΜΗΧΑΝΙΕΣ Μ.Α.Κ.   | 530   | 8.341   | 2.823               | 11.164          | 0,95 | 23,98   | 23,79               | 23,93           | 43,63   | 41,83               | 43,17           | MANUFACTURE OF FURNITURE; MANUFACTURING N.E.C   |

| ΚΩΔ<br>COD | Οικονομική<br>Δραστηριότητα  | Αριθμός<br>Επιχειρήσεων <sup>(1)</sup><br>No of Enterprises<br><sup>(1)</sup> | Αριθμός Ασφαλισμένων <sup>(2)</sup> Number of<br>Insured Individuals <sup>(2)</sup> |                     |                 |       | Μέση Απασχόληση <sup>(3)</sup> Average<br>Employment<br>(Days per Month) <sup>(3)</sup> |                     |                 | Μέσο Ημερομίσθιο <sup>(3)</sup><br>Average Wage <sup>(3)</sup> |                     |                 | Economic Activity  |
|------------|--|---|---|---------------------|-----------------|-------|---|---------------------|-----------------|--|---------------------|-----------------|--|
|            |  |   | Ανδρες<br>Males   | Γυναίκες<br>Females | Σύνολο<br>Total | %     | Ανδρες<br>Males   | Γυναίκες<br>Females | Σύνολο<br>Total | Ανδρες<br>Males  | Γυναίκες<br>Females | Σύνολο<br>Total |  |
| 37         | ΑΝΑΚΥΚΛΩΣΗ   | 29  | 462   | 117                 | 579             | 0,05  | 23,86   | 23,76               | 23,84           | 46,45  | 43,98               | 45,96           | RECYCLING  |
| 40         | ΠΑΡΟΧΗ ΗΛΕΚΤΡΙΚΟΥ ΡΕΥΜΑΤΟΣ<br>ΦΥΣΙΚΟΥ ΑΕΡΙΟΥ, ΑΤΜΟΥ ΚΑΙ ΖΕΣΤΟΥ<br>ΝΕΡΟΥ  | 54  | 3.648   | 1.034               | 4.682           | 0,40  | 22,82   | 22,43               | 22,73           | 48,02  | 46,03               | 47,59           | ELECTRICITY, GAS STEAM AND HOT WATER<br>SUPPLY   |
| 41         | ΣΥΛΛΟΓΗ, ΚΑΘΑΡΙΣΜΟΣ ΚΑΙ ΔΙΑΝΟΜΗ<br>ΝΕΡΟΥ   | 221   | 7.959   | 2.170               | 10.129          | 0,86  | 24,66   | 24,93               | 24,72           | 79,04  | 77,71               | 78,75           | COLLECTION, PURIFICATION AND DISTRIBUTION<br>OF WATER  |
| 45         | ΚΑΤΑΣΚΕΥΕΣ   | 1.450   | 31.056  | 5.826               | 36.882          | 3,13  | 23,60   | 24,03               | 23,67           | 55,03  | 52,74               | 54,66           | CONSTRUCTION   |
| 50         | ΕΜΠΟΡΙΟ, ΣΥΝΤΗΡΗΣΗ ΚΑΙ ΕΠΙΣΚΕΥΗ<br>ΑΥΤΟΚΙΝΗΤΩΝ ΟΧΗΜΑΤΩΝ ΚΑΙ<br>ΜΟΤΟΣΥΚΛΕΤΩΝ, ΛΙΑΝΙΚΗ ΠΩΛΗΣΗ<br>ΚΑΥΣΙΜΩΝ ΟΧΗΜΑΤΩΝ                     | 1.041   | 22.616  | 6.220               | 28.836          | 2,44  | 24,60   | 24,21               | 24,51           | 53,38  | 47,15               | 52,05           | SALE, MAINTENANCE AND REPAIR OF MOTOR<br>VEHICLES AND MOTORCYCLES; RETAIL SALE OF<br>AUTOMOTIVE FUEL |
| 51         | ΧΟΝΔΡΙΚΟ ΕΜΠΟΡΙΟ ΚΑΙ ΕΜΠΟΡΙΟ ΜΕ<br>ΠΡΟΜΗΘΕΙΑ, ΕΚΤΟΣ ΑΠΟ ΤΟ<br>ΕΜΠΟΡΙΟ ΑΥΤΟΚΙΝΗΤΩΝ ΟΧΗΜΑΤΩΝ<br>ΚΑΙ ΜΟΤΟΣΥΚΛΕΤΩΝ                       | 4.682   | 69.152  | 40.841              | 109.993         | 9,32  | 24,44   | 24,07               | 24,30           | 58,79  | 50,08               | 55,59           | WHOLESALE TRADE AND COMMISSION TRADE,<br>EXCEPT OF MOTOR VEHICLES AND<br>MOTORCYCLES                 |
| 52         | ΛΙΑΝΙΚΟ ΕΜΠΟΡΙΟ, ΕΚΤΟΣ ΑΠΟ ΤΟ<br>ΕΜΠΟΡΙΟ ΑΥΤΟΚΙΝΗΤΩΝ ΟΧΗΜΑΤΩΝ<br>ΚΑΙ ΜΟΤΟΣΥΚΛΕΤΩΝ, ΕΠΙΣΚΕΥΗ<br>ΕΙΔΩΝ ΑΤΟΜΙΚΗΣ ΚΑΙ ΟΙΚΙΑΚΗΣ<br>ΧΡΗΣΗΣ | 2.632   | 35.905  | 65.601              | 101.506         | 8,60  | 24,25   | 23,98               | 24,07           | 47,18  | 40,02               | 42,57           | RETAIL TRADE, EXCEPT OF MOTOR VEHICLES<br>AND MOTORCYCLES; REPAIR OF PERSONAL AND<br>HOUSEHOLD GOODS |
| 55         | ΞΕΝΟΔΟΧΕΙΑ ΚΑΙ ΕΣΤΙΑΤΟΡΙΑ  | 4.622   | 55.453  | 62.793              | 118.246         | 10,02 | 23,13   | 23,36               | 23,25           | 48,56  | 42,79               | 45,48           | HOTELS AND RESTAURANTS   |
| 60         | ΧΕΡΣΑΙΕΣ ΜΕΤΑΦΟΡΕΣ ΜΕΤΑΦΟΡΕΣ<br>ΜΕΣΩ ΑΓΩΓΩΝ  | 476   | 27.795  | 3.378               | 31.173          | 2,64  | 25,12   | 24,37               | 25,04           | 73,46  | 61,27               | 72,17           | LAND TRANSPORT, TRANSPORT VIA PIPELINES  |
| 61         | ΥΔΑΤΙΝΕΣ ΜΕΤΑΦΟΡΕΣ   | 157   | 2.190   | 1.851               | 4.041           | 0,34  | 24,71   | 24,63               | 24,67           | 87,29  | 70,46               | 79,60           | WATER TRANSPORT  |
| 62         | ΕΝΑΕΡΙΕΣ ΜΕΤΑΦΟΡΕΣ   | 51  | 6.114   | 4.569               | 10.683          | 0,91  | 24,74   | 23,95               | 24,40           | 99,77  | 63,80               | 84,67           | AIR TRANSPORT  |
| 63         | ΒΟΗΘΗΤΙΚΕΣ ΚΑΙ ΣΥΝΑΦΕΙΣ ΠΡΟΣ ΤΙΣ<br>ΜΕΤΑΦΟΡΕΣ ΔΡΑΣΤΗΡΙΟΤΗΤΕΣ,<br>ΔΡΑΣΤΗΡΙΟΤΗΤΕΣ ΤΑΞΙΔΙΩΤΙΚΩΝ<br>ΠΡΑΚΤΟΡΕΙΩΝ                          | 904   | 14.455  | 10.446              | 24.901          | 2,11  | 24,51   | 24,24               | 24,39           | 65,05  | 50,58               | 59,02           | SUPPORTING AND AUXILIARY ACTIVITIES;<br>ACTIVITIES OF TRAVEL AGENCIES                                |
| 64         | ΤΑΧΥΔΡΟΜΕΙΑ ΚΑΙ ΤΗΛΕΠΙΚΟΙΝΩΝΙΕΣ  | 297   | 19.724  | 12.436              | 32.160          | 2,73  | 24,25   | 23,52               | 23,97           | 78,76  | 56,84               | 70,44           | POST AND TELECOMMUNICATIONS  |
| 65         | ΕΝΔΙΑΜΕΣΟΙ ΧΡΗΜΑΤΟΠΙΣΤΩΤΙΚΟΙ<br>ΟΡΓΑΝΙΣΜΟΙ, ΜΕ ΕΞΑΙΡΕΣΗ ΤΙΣ<br>ΑΣΦΑΛΙΣΤΙΚΕΣ ΕΤΑΙΡΕΙΕΣ ΚΑΙ ΤΑ<br>ΤΑΜΕΙΑ ΣΥΝΤΑΞΕΩΝ                     | 116   | 20.382  | 23.261              | 43.643          | 3,70  | 24,77   | 24,70               | 24,73           | 94,78  | 70,63               | 81,92           | FINANCIAL INTERMEDIATION, EXCEPT<br>INSURANCE AND PENSION FUNDING                                    |
| 66         | ΑΣΦΑΛΙΣΕΙΣ ΚΑΙ ΣΥΝΤΑΞΙΟΔΟΤΙΚΑ<br>ΤΑΜΕΙΑ, ΕΚΤΟΣ ΑΠΟ ΤΗΝ<br>ΥΠΟΧΡΕΩΤΙΚΗ ΚΟΙΝΩΝΙΚΗ ΑΣΦΑΛΙΣΗ   | 79  | 3.182   | 4.559               | 7.741           | 0,66  | 24,63   | 24,39               | 24,49           | 87,40  | 61,19               | 72,02           | INSURANCE AND PENSION FUNDING, EXCEPT<br>COMPULSORY SOCIAL SECURITY                                  |
| 67         | ΔΡΑΣΤΗΡΙΟΤΗΤΕΣ ΣΥΝΑΦΕΙΣ ΜΕ ΤΙΣ<br>ΔΡΑΣΤΗΡΙΟΤΗΤΕΣ ΕΝΔΙΑΜΕΣΩΝ<br>ΧΡΗΜΑΤΟΠΙΣΤΩΤΙΚΩΝ ΟΡΓΑΝΙΣΜΩΝ  | 152   | 2.122   | 2.225               | 4.347           | 0,37  | 24,58   | 24,47               | 24,52           | 88,21  | 58,94               | 73,26           | ACTIVITIES AUXILIARY TO FINANCIAL<br>INTERMEDIATION  |
| 70         | ΔΡΑΣΤΗΡΙΟΤΗΤΕΣ ΣΧΕΤΙΚΕΣ ΜΕ<br>ΑΚΙΝΗΤΗ ΠΕΡΙΟΥΣΙΑ  | 92  | 1.036   | 788                 | 1.824           | 0,15  | 24,43   | 24,28               | 24,36           | 73,82  | 61,60               | 68,56           | REAL ESTATE ACTIVITIES   |
| 71         | ΕΚΜΙΣΘΩΣΗ ΜΗΧΑΝΗΜΑΤΩΝ ΚΑΙ<br>ΕΞΟΠΛΙΣΜΟΥ ΧΩΡΙΣ ΧΕΙΡΙΣΤΗ,<br>ΕΚΜΙΣΘΩΣΗ ΕΙΔΩΝ ΑΤΟΜΙΚΗΣ ΚΑΙ<br>ΟΙΚΙΑΚΗΣ ΧΡΗΣΗΣ                           | 140   | 1.915   | 1.284               | 3.199           | 0,27  | 23,94   | 23,95               | 23,94           | 53,60  | 43,24               | 49,44           | RENTING OF MACHINERY AND EQUIPMENT<br>WITHOUT OPERATOR AND OF PERSONAL AND<br>HOUSEHOLD GOODS        |

| ΚΩΔ<br>COD | Οικονομική<br>Δραστηριότητα   | Αριθμός<br>Επιχειρήσεων <sup>(1)</sup><br>No of Enterprises<br>(1) | Αριθμός Ασφαλισμένων <sup>(2)</sup> Number of<br>Insured Individuals <sup>(2)</sup> |                     |                  |            | Μέση Απασχόληση <sup>(3)</sup> Average<br>Employment<br>(Days per Month) <sup>(3)</sup> |                     |                 | Μέσο Ημερομίσθιο <sup>(3)</sup><br>Average Wage <sup>(3)</sup> |                     |                 | Economic Activity   |
|------------|---|--|---|---------------------|------------------|------------|---|---------------------|-----------------|--|---------------------|-----------------|---|
|            |   |  | Ανδρες<br>Males   | Γυναίκες<br>Females | Σύνολο<br>Total  | %          | Ανδρες<br>Males   | Γυναίκες<br>Females | Σύνολο<br>Total | Ανδρες<br>Males  | Γυναίκες<br>Females | Σύνολο<br>Total |   |
| 72         | ΠΛΗΡΟΦΟΡΙΚΗ ΚΑΙ ΣΥΝΑΦΕΙΣ ΔΡΑΣΤΗΡΙΟΤΗΤΕΣ                               | 458  | 9.628   | 5.872               | 15.500           | 1,31       | 24,54   | 24,35               | 24,47           | 82,06  | 57,81               | 72,92           | COMPUTER AND RELATED ACTIVITIES                                   |
| 73         | ΕΡΕΥΝΑ ΚΑΙ ΑΝΑΠΤΥΞΗ   | 105  | 2.216   | 2.775               | 4.991            | 0,42       | 25,12   | 24,81               | 24,95           | 78,22  | 59,53               | 67,88           | RESEARCH AND DEVELOPMENT  |
| 74         | ΆΛΛΕΣ ΕΠΙΧΕΙΡΗΜΑΤΙΚΕΣ ΔΡΑΣΤΗΡΙΟΤΗΤΕΣ                                  | 1.619  | 26.463  | 27.196              | 53.659           | 4,55       | 23,68   | 23,25               | 23,46           | 56,12  | 46,99               | 51,54           | OTHER BUSINESS ACTIVITIES   |
| 75         | ΔΗΜΟΣΙΑ ΔΙΟΙΚΗΣΗ ΚΑΙ ΑΜΥΝΑ, ΥΠΟΧΡΕΩΤΙΚΗ ΚΟΙΝΩΝΙΚΗ ΑΣΦΑΛΙΣΗ            | 1.020  | 31.710  | 26.046              | 57.756           | 4,89       | 28,79   | 29,67               | 29,19           | 50,64  | 49,35               | 50,05           | PUBLIC ADMINISTRATION AND DEFENCE ;<br>COMPULSORY SOCIAL SECURITY |
| 80         | ΕΚΠΑΙΔΕΥΣΗ  | 1.526  | 12.005  | 28.550              | 40.555           | 3,44       | 22,37   | 22,15               | 22,22           | 53,07  | 46,60               | 48,53           | EDUCATION   |
| 85         | ΥΓΕΙΑ ΚΑΙ ΚΟΙΝΩΝΙΚΗ ΜΕΡΙΜΝΑ   | 1.492  | 19.140  | 43.183              | 62.323           | 5,28       | 25,24   | 25,02               | 25,09           | 57,89  | 48,94               | 51,71           | HEALTH AND SOCIAL WORK  |
| 90         | ΔΙΑΘΕΣΗ ΛΥΜΑΤΩΝ ΚΑΙ ΑΠΟΡΡΙΜΑΤΩΝ, ΥΓΙΕΙΝΗ ΚΑΙ ΠΑΡΟΜΟΙΕΣ ΔΡΑΣΤΗΡΙΟΤΗΤΕΣ | 526  | 7.910   | 2.789               | 10.699           | 0,91       | 24,69   | 24,10               | 24,54           | 45,82  | 40,15               | 44,37           | SEWAGE AND REFUSE DISPOSAL, SANITATION<br>AND SIMILAR ACTIVITIES  |
| 91         | ΔΡΑΣΤΗΡΙΟΤΗΤΕΣ ΟΡΓΑΝΩΣΕΩΝ μ.σ.κ.                                      | 371  | 8.894   | 5.843               | 14.737           | 1,25       | 24,21   | 23,69               | 24,00           | 57,72  | 49,97               | 54,69           | ACTIVITIES OF MEMBERSHIP ORGANIZATIONS<br>N.E.C                   |
| 92         | ΨΥΧΑΓΩΓΙΚΕΣ, ΠΟΛΙΤΙΣΤΙΚΕΣ ΚΑΙ ΑΘΛΗΤΙΚΕΣ ΔΡΑΣΤΗΡΙΟΤΗΤΕΣ                | 981  | 17.944  | 14.021              | 31.965           | 2,71       | 24,29   | 23,60               | 23,99           | 65,79  | 58,25               | 62,54           | RECREATIONAL, CULTURAL AND SPORTING<br>ACTIVITIES                 |
| 93         | ΆΛΛΕΣ ΔΡΑΣΤΗΡΙΟΤΗΤΕΣ ΠΑΡΟΧΗΣ ΥΠΗΡΕΣΙΩΝ                                | 590  | 2.498   | 6.639               | 9.137            | 0,77       | 23,81   | 23,58               | 23,64           | 43,78  | 35,57               | 37,83           | OTHER SERVICE ACTIVITIES  |
| 95         | ΙΔΙΩΤΙΚΑ ΝΟΙΚΟΚΥΡΙΑ ΠΟΥ ΑΠΑΣΧΟΛΟΥΝ ΟΙΚΙΑΚΟ ΠΡΟΣΩΠΙΚΟ                  | 36   | 172   | 110                 | 282              | 0,02       | 23,91   | 23,63               | 23,80           | 49,91  | 32,09               | 43,01           | PRIVATE HOUSEHOLDS WITH EMPLOYED<br>PERSONS                       |
| 99         | ΕΤΕΡΟΔΙΚΟΙ ΟΡΓΑΝΙΣΜΟΙ ΚΑΙ ΟΡΓΑΝΑ                                      | 36   | 393   | 470                 | 863              | 0,07       | 24,83   | 24,74               | 24,78           | 77,38  | 76,62               | 76,97           | EXTRA-TERRITORIAL ORGANIZATIONS AND<br>BODIES                     |
|            | <b>ΣΥΝΟΛΟ</b>   | <b>36.296</b>  | <b>677.139</b>  | <b>502.837</b>      | <b>1.179.976</b> | <b>100</b> | <b>24,37</b>  | <b>24,08</b>        | <b>24,25</b>    | <b>60,21</b>   | <b>48,76</b>        | <b>55,37</b>    | <b>TOTAL</b>  |

<sup>(1)</sup> Ως αριθμός επιχειρήσεων λαμβάνεται ο συνολικός αριθμός των μονάδων (παραρτημάτων) των επιχειρήσεων.

<sup>(2)</sup> Ο αριθμός των ασφαλισμένων δεν είναι διακριτός. Εάν ένας ασφαλισμένος απασχολείται σε διαφορετικούς εργοδότες με την ίδια οικονομική δραστηριότητα μετράται μία φορά

<sup>(3)</sup> Τα στοιχεία αναφέρονται στους ασφαλισμένους που εργάζονται με πλήρες ωράριο και τα μέσα ημερομίσθια προκύπτουν μόνο από τις τακτικές αποδοχές.

#### ΠΑΡΑΤΗΡΗΣΕΙΣ

1. Η μέση απασχόληση δεν παρουσιάζει μεγάλες αποκλίσεις σχετικά με το φύλο (άνδρες, γυναίκες).

2. Το γενικό μέσο ημερομίσθιο των γυναικών είναι το 80,97% του γενικού μέσου ημερομισθίου των ανδρών.

<sup>(1)</sup> The Number of Enterprises refers to number of units (branches) of each enterprise

<sup>(2)</sup> The number of insured individuals is not distinct.If the same person is employed in more than one employers with the same economic activity is counted as one

<sup>(3)</sup> The above figures refer to insured individuals who are employed full-time and their average wages per day do not include leave benefits & season bonuses

#### COMMENTS

1. Average working days per month does not vary between males and females

2. The average wage per day for females is 80,97% of the average wage per day for males.

**ΠΙΝΑΚΑΣ Ι.4 : ΚΟΙΝΕΣ ΕΠΙΧΕΙΡΗΣΕΙΣ ΜΕ 10 ΜΙΣΘΩΤΟΥΣ ΚΑΙ ΑΝΩ - ΠΛΗΡΗΣ ΑΠΑΣΧΟΛΗΣΗ ΣΤΗ ΜΕΤΑΠΟΙΗΣΗ**  
**ΑΡΙΘΜΟΣ ΑΣΦΑΛΙΣΜΕΝΩΝ, ΜΕΣΗ ΑΠΑΣΧΟΛΗΣΗ ΚΑΙ ΜΕΣΟ ΗΜΕΡΟΜΙΣΘΙΟ ΑΝΑ ΟΙΚΟΝΟΜΙΚΗ ΔΡΑΣΤΗΡΙΟΤΗΤΑ ΕΡΓΟΔΟΤΗ ΚΑΙ ΦΥΛΟ ΑΣΦΑΛΙΣΜΕΝΟΥ**  
**TABLE I.4 : ENTERPRISES WITH 10 OR MORE EMPLOYEES -- FULL-TIME EMPLOYMENT IN MANUFACTURING**  
**INSURED INDIVIDUALS, AVERAGE EMPLOYMENT (DAYS), AVERAGE WAGE BY SEX & EMPLOYER'S ECONOMIC ACTIVITY**

| ΚΩΔ<br>COD | Οικονομική<br>Δραστηριότητα   | Αριθμός<br>Επιχειρήσεων <sup>(1)</sup><br>No of Enterprises <sup>(1)</sup> | Αριθμός Ασφαλισμένων <sup>(2)</sup><br>Number of Insured Individuals <sup>(2)</sup> |                     |                 |       | Μέση Απασχόληση <sup>(3)</sup><br>Average Employment<br>(Days per Month) <sup>(3)</sup> |                     |                 | Μέσο Ημερομίσθιο <sup>(3)</sup><br>Average Wage <sup>(3)</sup> |                     |                 | Economic Activity   |
|------------|---|--|---|---------------------|-----------------|-------|---|---------------------|-----------------|--|---------------------|-----------------|---|
|            |   |  | Άνδρες<br>Males   | Γυναίκες<br>Females | Σύνολο<br>Total | %     | Άνδρες<br>Males   | Γυναίκες<br>Females | Σύνολο<br>Total | Άνδρες<br>Males  | Γυναίκες<br>Females | Σύνολο<br>Total |   |
| 15         | ΒΙΟΜΗΧΑΝΙΑ ΤΡΟΦΙΜΩΝ ΚΑΙ ΠΟΤΩΝ.  | 1.445  | 37.423  | 24.658              | 62.081          | 22,15 | 24,06   | 22,28               | 23,35           | 55,97  | 42,84               | 50,99           | MANUFACTURE OF FOOD PRODUCTS AND BEVERAGES  |
| 16         | ΠΑΡΑΓΩΓΗ ΠΡΟΙΟΝΤΩΝ ΚΑΠΝΟΥ   | 23   | 1.859   | 1.257               | 3.116           | 1,11  | 24,91   | 20,55               | 23,15           | 73,73  | 57,80               | 68,03           | MANUFACTURE OF TOBACCO PRODUCTS   |
| 17         | ΠΑΡΑΓΩΓΗ ΚΛΩΣΤΟΥΦΑΝΤΟΥΡΓΙΚΩΝ ΥΛΩΝ   | 328  | 7.933   | 5.031               | 12.964          | 4,62  | 24,54   | 23,89               | 24,28           | 52,09  | 43,08               | 48,65           | MANUFACTURE OF TEXTILES   |
| 18         | ΚΑΤΑΣΚΕΥΗ ΕΙΔΩΝ ΕΝΔΥΣΗΣ, ΚΑΤΕΡΓΑΣΙΑ ΚΑΙ ΒΑΦΗ ΓΟΥΝΑΡΙΚΩΝ   | 674  | 4.045   | 9.405               | 13.450          | 4,80  | 23,78   | 23,16               | 23,35           | 48,30  | 41,68               | 43,71           | MANUFACTURE OF WEARING APPAREL; DRESSING AND DYEING OF FUR  |
| 19         | ΚΑΤΕΡΓΑΣΙΑ ΚΑΙ ΔΕΨΗ ΔΕΡΜΑΤΟΣ, ΚΑΤΑΣΚΕΥΗ ΕΙΔΩΝ ΤΑΞΙΔΙΟΥ(ΑΠΟΣΚΕΥΩΝ), ΤΣΑΝΤΩΝ, ΕΙΔΩΝ ΣΕΛΟΠΟΙΙΑΣ, ΕΙΔΩΝ ΣΑΓΜΑΤΟΠΟΙΙΑΣ ΚΑΙ ΥΠΟΔΗΜΑΤΩΝ  | 112  | 1.449   | 1.169               | 2.618           | 0,93  | 23,15   | 22,72               | 22,96           | 48,83  | 42,77               | 46,15           | TANNING AND DRESSING OF LEATHER ; MANUFACTURE OF LUGGAGE, HANDBAGS, SADDLERY, HARNESS AND FOOTWEAR                              |
| 20         | ΒΙΟΜΗΧΑΝΙΑ ΞΥΛΟΥ ΚΑΙ ΚΑΤΑΣΚΕΥΗ ΠΡΟΙΟΝΤΩΝ ΑΠΟ ΞΥΛΟ ΚΑΙ ΦΕΛΛΟ, ΕΚΤΟΣ ΑΠΟ ΤΑ ΕΠΙΠΛΑ ΚΑΤΑΣΚΕΥΗ ΕΙΔΩΝ ΚΑΛΑΘΟΠΟΙΙΑΣ ΚΑΙ ΣΠΑΡΤΟΠΛΕΚΤΙΚΗΣ | 245  | 4.967   | 1.081               | 6.048           | 2,16  | 23,94   | 23,85               | 23,92           | 46,17  | 41,54               | 45,35           | MANUFACTURE OF WOOD AND OF PRODUCTS OF WOOD AND CORK, EXCEPT FURNITURE; MANUFACTURE OF ARTICLES OF STRAW AND PLAITING MATERIALS |
| 21         | ΠΑΡΑΓΩΓΗ ΧΑΡΤΟΠΟΛΤΟΥ, ΧΑΡΤΙΟΥ ΚΑΙ ΠΡΟΙΟΝΤΩΝ ΑΠΟ ΧΑΡΤΙ   | 192  | 5.803   | 1.880               | 7.683           | 2,74  | 24,89   | 24,43               | 24,77           | 55,41  | 45,26               | 52,96           | MANUFACTURE OF PULP,PAPER AND PAPER PRODUCTS  |
| 22         | ΕΚΔΟΣΕΙΣ, ΕΚΤΥΠΩΣΕΙΣ ΚΑΙ ΑΝΑΠΑΡΑΓΩΓΗ ΠΡΟΕΓΓΕΓΡΑΜΜΕΝΩΝ ΜΕΣΩΝ ΕΓΓΡΑΦΗΣ ΗΧΟΥ ΚΑΙ ΕΙΚΟΝΑΣ ΚΑΙ ΜΕΣΩΝ ΠΛΗΡΟΦΟΡΙΚΗΣ.                     | 654  | 12.985  | 9.355               | 22.340          | 7,97  | 24,60   | 24,26               | 24,46           | 64,79  | 54,77               | 60,63           | PUBLISHING, PRINTING AND REPRODUCTION OF RECORDED MEDIA   |

| ΚΩΔ<br>COD | Οικονομική<br>Δραστηριότητα  | Αριθμός<br>Επιχειρήσεων <sup>(1)</sup><br>No of Enterprises <sup>(1)</sup> | Αριθμός Ασφαλισμένων <sup>(2)</sup><br>Number of Insured Individuals <sup>(2)</sup> |                     |                 |       | Μέση Απασχόληση <sup>(3)</sup><br>Average Employment <sup>(3)</sup><br>(Days per Month) <sup>(3)</sup> |                     |                 | Μέσο Ημερομίσθιο <sup>(3)</sup><br>Average Wage <sup>(3)</sup> |                     |                 | Economic Activity   |
|------------|--|--|---|---------------------|-----------------|-------|--|---------------------|-----------------|--|---------------------|-----------------|---|
|            |  |  | Ανδρες<br>Males   | Γυναίκες<br>Females | Σύνολο<br>Total | %     | Ανδρες<br>Males  | Γυναίκες<br>Females | Σύνολο<br>Total | Ανδρες<br>Males  | Γυναίκες<br>Females | Σύνολο<br>Total |   |
| 23         | ΠΑΡΑΓΩΓΗ ΟΠΤΑΝΘΡΑΚΑ (ΚΩΚ), ΠΡΟΙΟΝΤΩΝ ΔΙΔΥΛΙΣΗΣ ΠΕΤΡΕΛΑΙΟΥ ΚΑΙ ΠΥΡΗΝΙΚΩΝ ΚΑΥΣΙΜΩΝ.                  | 48   | 4.838   | 904                 | 5.742           | 2,05  | 24,67  | 24,57               | 24,65           | 115,15   | 91,25               | 111,40          | MANUFACTURE OF COKE, REFINED PETROLEUM PRODUCTS AND NUCLEAR FUEL              |
| 24         | ΠΑΡΑΓΩΓΗ ΧΗΜΙΚΩΝ ΟΥΣΙΩΝ ΚΑΙ ΠΡΟΙΟΝΤΩΝ  | 361  | 13.645  | 7.627               | 21.272          | 7,59  | 24,46  | 24,33               | 24,41           | 71,18  | 57,64               | 66,34           | MANUFACTURE OF CHEMICALS AND CHEMICALS PRODUCTS                               |
| 25         | ΚΑΤΑΣΚΕΥΗ ΠΡΟΙΟΝΤΩΝ ΑΠΟ ΕΛΑΣΤΙΚΟ (ΚΑΟΥΤΣΟΥΚ) ΚΑΙ ΠΛΑΣΤΙΚΕΣ ΥΛΕΣ.                                   | 348  | 8.776   | 3.084               | 11.860          | 4,23  | 24,26  | 23,86               | 24,15           | 52,25  | 45,22               | 50,44           | MANUFACTURE OF RUBBER AND PLASTIC PRODUCTS                                    |
| 26         | ΚΑΤΑΣΚΕΥΗ ΑΛΛΩΝ ΠΡΟΙΟΝΤΩΝ ΑΠΟ ΜΗ ΜΕΤΑΛΛΙΚΑ ΟΡΥΚΤΑ.   | 654  | 18.276  | 2.418               | 20.694          | 7,38  | 24,51  | 24,41               | 24,50           | 60,90  | 54,11               | 60,11           | MANUFACTURE OF OTHER NON-METALLIC MINERAL PRODUCTS                            |
| 27         | ΠΑΡΑΓΩΓΗ ΒΑΣΙΚΩΝ ΜΕΤΑΛΛΩΝ  | 101  | 8.021   | 897                 | 8.918           | 3,18  | 24,67  | 24,37               | 24,64           | 72,00  | 58,69               | 70,68           | MANUFACTURE OF BASIC METALS   |
| 28         | ΚΑΤΑΣΚΕΥΗ ΜΕΤΑΛΛΙΚΩΝ ΠΡΟΙΟΝΤΩΝ, ΜΕ ΕΞΑΙΡΕΣΗ ΤΑ ΜΗΧΑΝΗΜΑΤΑ ΚΑΙ ΤΑ ΕΙΔΗ ΕΞΟΠΛΙΣΜΟΥ.                  | 995  | 23.906  | 4.454               | 28.360          | 10,12 | 23,92  | 24,09               | 23,94           | 49,06  | 44,08               | 48,27           | MANUFACTURE OF FABRICATED METAL PRODUCTS, EXCEPT MACHINERY AND EQUIPMENT      |
| 29         | ΚΑΤΑΣΚΕΥΗ ΜΗΧΑΝΗΜΑΤΩΝ ΚΑΙ ΕΙΔΩΝ ΕΞΟΠΛΙΣΜΟΥ Μ.Α.Κ.  | 547  | 12.163  | 2.155               | 14.318          | 5,11  | 24,21  | 24,22               | 24,22           | 53,90  | 50,41               | 53,38           | MANUFACTURE OF MACHINERY AND EQUIPMENT  |
| 30         | ΚΑΤΑΣΚΕΥΗ ΜΗΧΑΝΩΝ ΓΡΑΦΕΙΟΥ ΚΑΙ ΗΛΕΚΤΡΟΝΙΚΩΝ ΥΠΟΛΟΓΙΣΤΩΝ  | 30   | 323   | 196                 | 519             | 0,19  | 24,54  | 24,66               | 24,59           | 56,46  | 43,81               | 51,67           | MANUFACTURE OF OFFICE MACHINERY AND COMPUTERS                                 |
| 31         | ΚΑΤΑΣΚΕΥΗ ΗΛΕΚΤΡΙΚΩΝ ΜΗΧΑΝΩΝ ΚΑΙ ΣΥΣΚΕΥΩΝ Μ.Α.Κ.   | 178  | 4.812   | 1.816               | 6.628           | 2,36  | 24,56  | 24,40               | 24,52           | 57,99  | 45,76               | 54,66           | MANUFACTURE OF ELECTRICAL MACHINERY AND APPARATUS N.E.C                       |
| 32         | ΚΑΤΑΣΚΕΥΗ ΕΞΟΠΛΙΣΜΟΥ ΚΑΙ ΣΥΣΚΕΥΩΝ ΡΑΔΙΟΦΩΝΙΑΣ, ΤΗΛΕΟΡΑΣΗΣ ΚΑΙ ΕΠΙΚΟΙΝΩΝΙΩΝ.                        | 60   | 1.877   | 907                 | 2.784           | 0,99  | 24,64  | 24,32               | 24,54           | 64,26  | 48,01               | 59,02           | MANUFACTURE OF RADIO TELEVISION AND COMMUNICATION EQUIPMENT AND APPARATUS     |
| 33         | ΚΑΤΑΣΚΕΥΗ ΙΑΤΡΙΚΩΝ ΟΡΓΑΝΩΝ, ΟΡΓΑΝΩΝ ΑΚΡΙΒΕΙΑΣ ΚΑΙ ΟΠΤΙΚΩΝ ΟΡΓΑΝΩΝ, ΚΑΤΑΣΚΕΥΗ ΡΟΛΟΓΙΩΝ ΚΑΘΕ ΕΙΔΟΥΣ. | 90   | 1.117   | 733                 | 1.850           | 0,66  | 24,59  | 24,31               | 24,48           | 58,06  | 41,16               | 51,41           | MANUFACTURE OF MEDICAL, PRECISION AND OPTICAL INSTRUMENTS, WATCHES AND CLOCKS |
| 34         | ΚΑΤΑΣΚΕΥΗ ΑΥΤΟΚΙΝΗΤΩΝ ΟΧΗΜΑΤΩΝ, ΚΑΤΑΣΚΕΥΗ ΡΥΜΟΥΛΚΟΥΜΕΝΩΝ ΚΑΙ ΗΜΙΡΥΜΟΥΛΚΟΥΜΕΝΩΝ ΟΧΗΜΑΤΩΝ.           | 53   | 1.600   | 233                 | 1.833           | 0,65  | 24,27  | 24,67               | 24,32           | 60,87  | 50,24               | 59,50           | MANUFACTURE OF MOTOR VEHICLES, TRAILERS AND SEMI-TRAILERS                     |
| 35         | ΚΑΤΑΣΚΕΥΗ ΛΟΙΠΟΥ ΕΞΟΠΛΙΣΜΟΥ ΜΕΤΑΦΟΡΩΝ  | 252  | 12.433  | 1.052               | 13.485          | 4,81  | 21,69  | 23,58               | 21,84           | 76,88  | 61,03               | 75,55           | MANUFACTURE OF OTHER TRANSPORT EQUIPMENT                                      |

| ΚΩΔ<br>COD | Οικονομική<br>Δραστηριότητα                     | Αριθμός<br>Επιχειρήσεων <sup>(1)</sup><br>No of Enterprises <sup>(1)</sup> | Αριθμός Ασφαλισμένων <sup>(2)</sup><br>Number of Insured Individuals <sup>(2)</sup> |                     |                 |            | Μέση Απασχόληση <sup>(3)</sup><br>Average Employment<br>(Days per Month) <sup>(3)</sup> |                     |                 | Μέσο Ημερομίσθιο <sup>(3)</sup><br>Average Wage <sup>(3)</sup> |                     |                 | Economic Activity                                |
|------------|---|--|---|---------------------|-----------------|------------|---|---------------------|-----------------|--|---------------------|-----------------|--|
|            |   |  | Ανδρες<br>Males   | Γυναίκες<br>Females | Σύνολο<br>Total | %          | Ανδρες<br>Males   | Γυναίκες<br>Females | Σύνολο<br>Total | Ανδρες<br>Males  | Γυναίκες<br>Females | Σύνολο<br>Total |  |
| 36         | ΚΑΤΑΣΚΕΥΗ ΕΠΙΠΛΩΝ,<br>ΛΟΙΠΕΣ ΒΙΟΜΗΧΑΝΙΕΣ Μ.Α.Κ. | 530  | 8.341   | 2.823               | 11.164          | 3,98       | 23,98   | 23,79               | 23,93           | 43,63  | 41,83               | 43,17           | MANUFACTURE OF FURNITURE; MANUFACTURING<br>N.E.C |
| 37         | ΑΝΑΚΥΚΛΩΣΗ                                      | 29   | 462   | 117                 | 579             | 0,21       | 23,86   | 23,76               | 23,84           | 46,45  | 43,98               | 45,96           | RECYCLING  |
|            | <b>ΣΥΝΟΛΟ</b>                                   | <b>7.949</b>   | <b>197.054</b>  | <b>83.252</b>       | <b>280.306</b>  | <b>100</b> | <b>24,11</b>  | <b>23,42</b>        | <b>23,91</b>    | <b>59,50</b>   | <b>47,52</b>        | <b>56,01</b>    | <b>TOTAL</b>                                     |

<sup>(1)</sup> Ως αριθμός επιχειρήσεων λαμβάνεται ο συνολικός αριθμός των μονάδων (παραρτημάτων) των επιχειρήσεων

<sup>(2)</sup> Ο αριθμός των ασφαλισμένων δεν είναι διακριτός. Εάν ένας ασφαλισμένος απασχολείται σε διαφορετικούς εργοδότες με την ίδια οικονομική δραστηριότητα μετράται μία φορά.

<sup>(3)</sup> Τα στοιχεία αναφέρονται στους ασφαλισμένους που εργάζονται με πλήρες ωράριο και τα μέσα ημερομίσθια προκύπτουν μόνο από τις τακτικές αποδοχές

#### ΠΑΡΑΤΗΡΗΣΕΙΣ

1. Το γενικό μέσο ημερομίσθιο των γυναικών είναι το 79,64% του γενικού μέσου ημερομισθίου των ανδρών.
2. Το μεγαλύτερο μέσο ημερομίσθιο παρουσιάζεται στην οικονομική δραστηριότητα "Προϊόντων Διύλισης Πετρελαίου".
3. Η μέση απασχόληση κυμαίνεται από 21,84 έως 24,77 ημέρες χωρίς να παρατηρούνται μεγάλες αποκλίσεις ως προς το φύλο.

<sup>(1)</sup> The Number of Enterprises refers to number of units (branches) of each enterprise

<sup>(2)</sup> The number of insured individuals is not distinct.If the same person is employed in more than one employers with the same economic activity is counted as one

<sup>(3)</sup> The above figures refer to insured individuals who are employed full-time and their average wages per day do not include leave benefits & season bonuses

#### COMMENTS

1. The average wage per day for females is 79,64% of the average wage per day for males.
2. The highest average wage per day appears in the economic activity 'Refined Petroleum Products'
3. The average days of employment per month varies between 21,84 and 24,77 days without significant differences by sex

***ΤΜΗΜΑ II:***  
***Κοινές Επιχειρήσεις με λιγότερους από***  
***10 Μισθωτούς***

***SECTION II:***  
***Enterprises with less than 10 employees***





**ΠΙΝΑΚΑΣ ΙΙ.1 : ΚΟΙΝΕΣ ΕΠΙΧΕΙΡΗΣΕΙΣ ΜΕ ΛΙΓΟΤΕΡΟΥΣ ΑΠΟ 10 ΜΙΣΘΩΤΟΥΣ**  
**ΑΡΙΘΜΟΣ ΕΠΙΧΕΙΡΗΣΕΩΝ ΚΑΙ ΑΡΙΘΜΟΣ ΑΣΦΑΛΙΣΜΕΝΩΝ**  
**TABLE II.1 : ENTERPRISES WITH LESS THAN 10 EMPLOYEES**  
**NUMBER OF ENTERPRISES & NUMBER OF INSURED INDIVIDUALS**

| Αρ. Επιχειρήσεων <sup>(1)</sup><br>No of Enterprises <sup>(1)</sup> | Αριθμός Ασφαλισμένων <sup>(2)</sup><br>Number of Insured Individuals <sup>(2)</sup> |                     |                 |
|---|---|---------------------|-----------------|
|   | Ανδρες<br>Males   | Γυναίκες<br>Females | Σύνολο<br>Total |
| 245.705   | 271.357   | 270.859             | 542.216         |

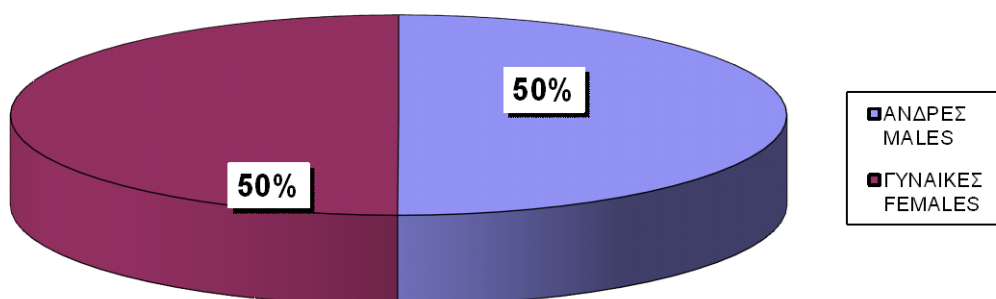
<sup>(1)</sup> Ως αριθμός επιχειρήσεων έχει ληφθεί ο αριθμός των εδρών των επιχειρήσεων (διακριτοί Αρ.Μητρ.Εργοδότη).

<sup>(2)</sup> Ο αριθμός ασφαλισμένων αφορά τους διακριτούς ασφαλισμένους, δηλ. αν ένας ασφαλισμένος απασχολείται σε περισσότερους από έναν εργοδότη, προσμετράται μία μόνο φορά.

<sup>(1)</sup> The number of enterprises refers to the number of companies' head offices ; (different Employer Registration Numbers)

<sup>(2)</sup> The number of insured individuals is distinct, i.e. if an employee is employed to more than one employers he is counted once

**ΔΙΑΓΡΑΜΜΑ ΙΙ.1.1 : ΚΑΤΑΝΟΜΗ ΑΝΔΡΩΝ ΚΑΙ ΓΥΝΑΙΚΩΝ ΕΠΙ ΤΟΥ ΣΥΝΟΛΟΥ**  
**ΔΙΑΚΡΙΤΩΝ ΑΣΦΑΛΙΣΜΕΝΩΝ <sup>(2)</sup>**  
**CHART II.1.1 : DISTRIBUTION OF INSURED POPULATION <sup>(2)</sup> BY SEX**



ΠΙΝΑΚΑΣ ΙΙ.2 : ΚΟΙΝΕΣ ΕΠΙΧΕΙΡΗΣΕΙΣ ΜΕ ΛΙΓΟΤΕΡΟΥΣ ΑΠΟ 10 ΜΙΣΘΩΤΟΥΣ  
ΑΡΙΘΜΟΣ ΑΣΦΑΛΙΣΜΕΝΩΝ ΣΤΟ ΙΚΑ-ΕΤΑΜ ΚΑΤΑ ΤΥΠΟ ΑΠΑΣΧΟΛΗΣΗΣ, ΦΥΛΟ, ΜΕΣΗ ΑΠΑΣΧΟΛΗΣΗ ΚΑΙ ΜΕΣΟ ΗΜΕΡΟΜΙΣΘΙΟ

TABLE II.2 : ENTERPRISES WITH LESS THAN 10 EMPLOYEES  
INSURED INDIVIDUALS, AVERAGE EMPLOYMENT (DAYS) & AVERAGE WAGE BY SEX & TYPE OF EMPLOYMENT (FULL/PART TIME)

| Τύπος Απασχόλησης<br>Employment Type                         | Φύλο<br>Sex         | Αριθμός<br>Ασφαλισμένων <sup>(1)</sup><br>Number of Insured<br>Individuals <sup>(1)</sup> | Ημέρες<br>Εργασίας<br>Working Days | Αποδοχές<br>(Τακτικές)<br>Salaries | Μέση Απασχόληση<br>Average Employment<br>(Days) | Μέσο Ημερομίσθιο<br>(Τακτικών Αποδοχών)<br>Average Wage | Μέσες Μηνιαίες Τακτικές Αποδοχές<br>Average Monthly Salary |
|--|---------------------|---|------------------------------------|------------------------------------|---|---|--|
| Πλήρης Απασχόληση <sup>(2)</sup><br>Full Time <sup>(2)</sup> | Άνδρες<br>Males     | 227.498   | 5.341.441                          | 211.301.676,81                     | 23,48   | 39,56   | 928,81   |
|  | Γυναίκες<br>Females | 195.378   | 4.577.641                          | 163.914.150,85                     | 23,43   | 35,81   | 838,96   |
|  | Σύνολο<br>Total     | 422.876   | 9.919.082                          | 375.215.827,66                     | 23,46   | 37,83   | 887,30   |
| Μερική Απασχόληση <sup>(2)</sup><br>Part Time <sup>(2)</sup> | Άνδρες<br>Males     | 43.041  | 821.710                            | 19.428.735,92                      | 19,09   | 23,64   | 451,40   |
|  | Γυναίκες<br>Females | 74.283  | 1.391.725                          | 30.225.889,54                      | 18,74   | 21,72   | 406,90   |
|  | Σύνολο<br>Total     | 117.324   | 2.213.435                          | 49.654.625,46                      | 18,87   | 22,43   | 423,23   |
| Σύνολο<br>Total  | Άνδρες<br>Males     | 273.972   | 6.235.534                          | 233.192.432,32                     | 22,76   | 37,40   | 851,15   |
|  | Γυναίκες<br>Females | 275.000   | 6.086.422                          | 196.681.100,05                     | 22,13   | 32,31   | 715,20   |
|  | Σύνολο<br>Total     | 548.972   | 12.321.956                         | 429.873.532,37                     | 22,45   | 34,89   | 783,05   |

<sup>(1)</sup> Ο αριθμός των ασφαλισμένων δεν είναι διακριτός, επειδή ο ίδιος ασφαλισμένος μπορεί να μετρηθεί τόσες φορές όσοι είναι και οι εργοδότες του

<sup>(2)</sup> Ως ασφαλισμένοι με "πλήρη απασχόληση" έχει ληφθεί ο αριθμός των ασφαλισμένων του ΙΚΑ που εργάζονται με πλήρες ωράριο ανεξάρτητα από τον αριθμό των ημερών εβδομαδιαίως, άλλως θεωρούνται ως εργαζόμενοι με "μερική απασχόληση"

ΠΑΡΑΤΗΡΗΣΕΙΣ:

- Από τα στοιχεία του παραπάνω πίνακα προκύπτει ότι από τους εργαζόμενους με πλήρες ωράριο το 53,80% είναι άνδρες, ενώ από τους εργαζόμενους με μειωμένο ωράριο το 63,31% είναι γυναίκες.
- Από τα παραπάνω στοιχεία προκύπτει ότι το ημερομίσθιο από τακτικές αποδοχές των γυναικών για την απασχόληση με πλήρες ωράριο είναι το 90,52% του αντίστοιχου ημερομισθίου των ανδρών, ενώ για την απασχόληση με μειωμένο ωράριο είναι το 91,85%.
- Στο " ΣΥΝΟΛΟ \* " περιλαμβάνονται οι μισθωτοί με πλήρη και μερική απασχόληση καθώς και εκείνοι για τους οποίους δεν έχει δηλωθεί ή είναι λάθος ο τύπος της απασχόλησης

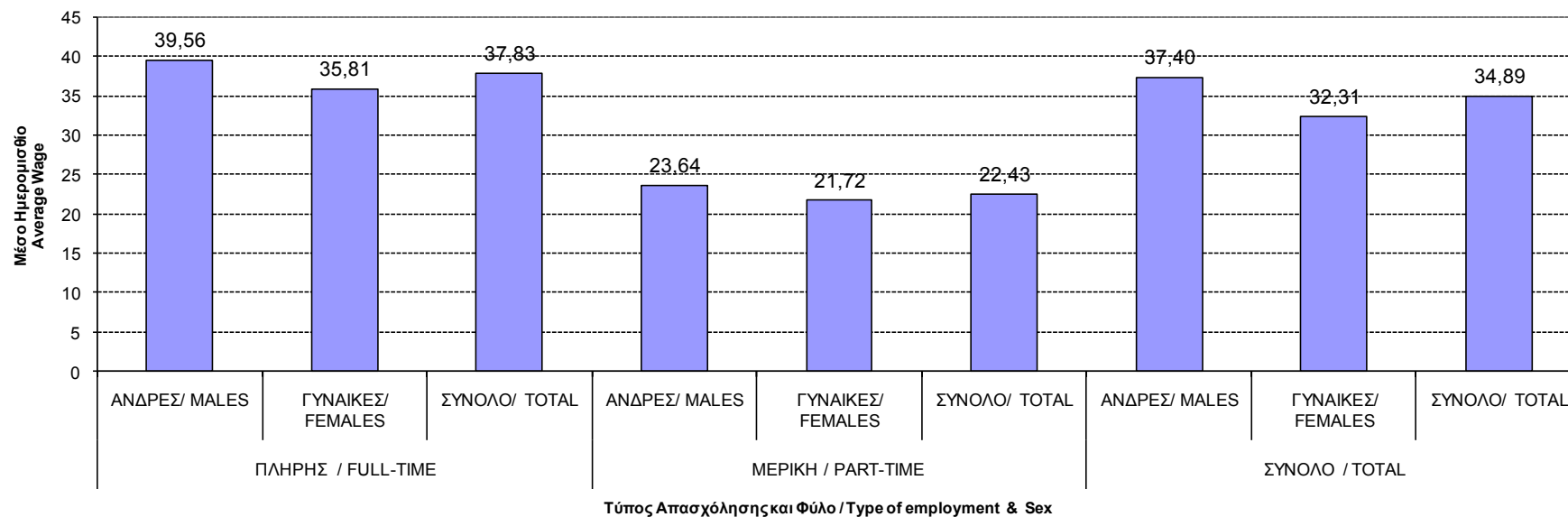
<sup>(1)</sup> The number of insured individuals is not distinct, therefore a person is counted as many times as his employers

<sup>(2)</sup> Full time employees are those who work full time regardless of the number of working days per week. in any other case, they are considered as part time employees

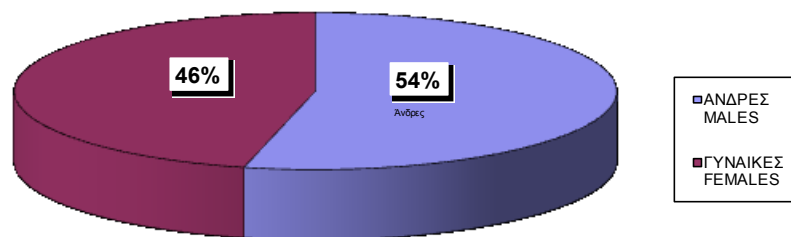
COMMENTS:

- From the above table we conclude that 53,80% of the employees with full-time employment are males and from those with part-time employment 63,31% are females
- The average wage per day (excluding bonuses/overtimes/leave benefits) earned by women employed full time is 90,52% of the average wage per day earned by men, while in part-time employment this comes to 91,85%
- The 'TOTAL' includes all salaried employees with full or part time employment and those with missing or incorrect type of employment

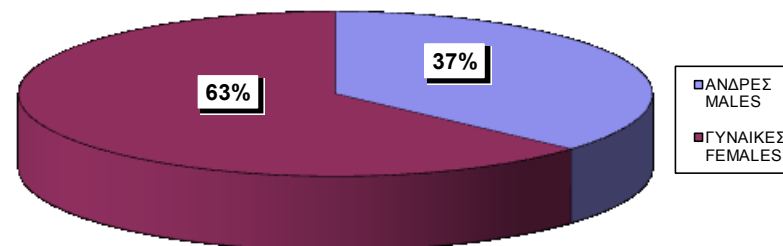
**ΔΙΑΓΡΑΜΜΑ II.2.1 : ΜΕΣΟ ΗΜΕΡΟΜΙΣΘΙΟ (ΤΑΚΤΙΚΩΝ ΑΠΟΔΟΧΩΝ)**  
**CHART II.2.1: AVERAGE WAGE (EXCLUDING BONUSES, LEAVE BENEFITS)**



**ΔΙΑΓΡΑΜΜΑ II.2.2 : ΠΛΗΡΗΣ ΑΠΑΣΧΟΛΗΣΗ**  
**CHART II.2.2 : FULL-TIME EMPLOYMENT**



**ΔΙΑΓΡΑΜΜΑ II.2.3 : ΜΕΡΙΚΗ ΑΠΑΣΧΟΛΗΣΗ**  
**CHART II.2.3 : PART-TIME EMPLOYMENT**



**ΠΙΝΑΚΑΣ ΙΙ.3 : ΚΟΙΝΕΣ ΕΠΙΧΕΙΡΗΣΕΙΣ ΜΕ ΛΙΓΟΤΕΡΟΥΣ ΑΠΟ 10 ΜΙΣΘΩΤΟΥΣ - ΠΛΗΡΗΣ ΑΠΑΣΧΟΛΗΣΗ**  
**ΑΡΙΘΜΟΣ ΑΣΦΑΛΙΣΜΕΝΩΝ, ΜΕΣΗ ΑΠΑΣΧΟΛΗΣΗ ΚΑΙ ΜΕΣΟ ΗΜΕΡΟΜΙΣΘΙΟ ΑΝΑ ΟΙΚΟΝΟΜΙΚΗ ΔΡΑΣΤΗΡΙΟΤΗΤΑ ΕΡΓΟΔΟΤΗ ΚΑΙ ΦΥΛΟ ΑΣΦΑΛΙΣΜΕΝΟΥ**  
**TABLE II.3 : ENTERPRISES WITH LESS THAN 10 EMPLOYEES - FULL-TIME EMPLOYMENT**  
**INSURED INDIVIDUALS, AVERAGE EMPLOYMENT (DAYS), AVERAGE WAGE BY SEX & EMPLOYER'S ECONOMIC ACTIVITY**

| ΚΩΔ<br>COD | Οικονομική Δραστηριότητα   | Αριθμός<br>Επιχειρήσεων<br>No of Enterprises<br>( <sup>1</sup> ) | Αριθμός Ασφαλισμένων ( <sup>2</sup> )<br>Number of Insured Individuals ( <sup>2</sup> ) |                     |                 |      | Μέση Απασχόληση ( <sup>3</sup> )<br>Average Employment (Days<br>per Month) ( <sup>3</sup> ) |                     |                 | Μέσο Ημερομίσθιο ( <sup>3</sup> )<br>Average Wage ( <sup>3</sup> ) |                     |                 | Economic Activity   |
|------------|--|--|---|---------------------|-----------------|------|---|---------------------|-----------------|--|---------------------|-----------------|---|
|            |  |  | Ανδρες<br>Males   | Γυναίκες<br>Females | Σύνολο<br>Total | %    | Ανδρες<br>Males   | Γυναίκες<br>Females | Σύνολο<br>Total | Ανδρες<br>Males  | Γυναίκες<br>Females | Σύνολο<br>Total |   |
|            | ΑΓΝΩΣΤΗ  | 0  | 1.648   | 1.496               | 3.144           | 0,75 | 22,87   | 22,62               | 22,75           | 40,22  | 34,26               | 37,40           | UNKNOWN   |
| 1          | ΓΕΩΡΓΙΑ, ΚΤΗΝΟΤΡΟΦΙΑ, ΘΗΡΑ ΚΑΙ Σ.Β.Δ.  | 857  | 1.077   | 394                 | 1.471           | 0,35 | 23,94   | 23,64               | 23,86           | 38,04  | 38,22               | 38,08           | AGRICULTURE, HUNTING AND<br>RELATED SERVICE ACTIVITIES  |
| 2          | ΔΑΣΟΚΟΜΙΑ, ΥΛΟΤΟΜΙΑ ΚΑΙ ΣΥΝΑΦΕΙΣ<br>ΔΡΑΣΤΗΡΙΟΤΗΤΕΣ   | 115  | 155   | 47                  | 202             | 0,05 | 19,85   | 20,30               | 19,96           | 34,00  | 34,17               | 34,04           | FORESTRY, LOGGING AND RELATED<br>SERVICES   |
| 5          | ΑΛΙΕΙΑ, ΕΚΜΕΤΑΛΛΕΥΣΗ ΙΧΘΥΟΤΡΟΦΕΙΩΝ ΚΑΙ<br>ΜΟΝΑΔΩΝ ΠΑΡΑΓΩΓΗΣ ΓΟΝΟΥ Β.Δ.Σ. ΜΕ ΤΗΝ<br>ΑΛΙΕΙΑ  | 233  | 405   | 102                 | 507             | 0,12 | 23,95   | 23,70               | 23,90           | 45,84  | 38,41               | 44,36           | FISHING, OPERATION OF FISH<br>HATCHERIES AND FISH FARMS;<br>SERVICE ACTIVITIES INCIDENTAL TO<br>FISHING                                 |
| 10         | ΕΞΟΡΥΞΗ ΑΝΘΡΑΚΑ ΚΑΙ ΛΙΓΝΙΤΗ, ΕΞΟΡΥΞΗ<br>ΤΥΡΦΗΣ   | 22   | 21  | 5                   | 26              | 0,01 | 23,52   | 27,00               | 24,19           | 40,66  | 33,09               | 39,03           | MINING OF COAL AND LIGNITE  |
| 11         | ΑΝΤΛΗΣΗ ΑΡΓΟΥ ΠΕΤΡΕΛΑΙΟΥ ΚΑΙ ΦΥΣΙΚΟΥ<br>ΑΕΡΙΟΥ, Β.Δ.Σ. ΜΕ ΤΗΝ ΑΝΤΛΗΣΗ ΠΕΤΡΕΛΑΙΟΥ<br>ΚΑΙ ΦΥΣΙΚΟΥ ΑΕΡΙΟΥ, ΜΕ ΕΞΑΙΡΕΣΗ ΤΙΣ<br>ΜΕΛΕΤΕΣ         | 16   | 16  | 2                   | 18              | 0,00 | 21,31   | 25,00               | 21,72           | 33,82  | 36,05               | 34,10           | EXTRACTION OF CRUDE PETROLEUM<br>AND NATURAL GAS; SERVICE<br>ACTIVITIES INCIDENTAL TO OIL AND<br>GAS EXTRACTION, EXCLUDING<br>SURVEYING |
| 12         | ΕΞΟΡΥΞΗ ΜΕΤΑΛΛΕΥΜΑΤΩΝ ΟΥΡΑΝΙΟΥ ΚΑΙ<br>ΘΟΡΙΟΥ   | 3  | 6   | 2                   | 8               | 0,00 | 25,00   | 25,00               | 25,00           | 31,80  | 28,74               | 31,03           | MINING OF URANIUM AND THORIUM<br>ORES   |
| 13         | ΕΞΟΡΥΞΗ ΜΕΤΑΛΛΟΥΧΩΝ ΜΕΤΑΛΛΕΥΜΑΤΩΝ  | 30   | 33  | 18                  | 51              | 0,01 | 22,76   | 23,44               | 23,00           | 59,36  | 33,90               | 50,20           | MINING OF METAL ORES  |
| 14         | ΆΛΛΕΣ ΕΞΟΡΥΚΤΙΚΕΣ ΚΑΙ ΛΑΤΟΜΙΚΕΣ<br>ΔΡΑΣΤΗΡΙΟΤΗΤΕΣ  | 296  | 750   | 59                  | 809             | 0,19 | 23,49   | 23,44               | 23,48           | 45,70  | 38,28               | 45,16           | OTHER MINING AND QUARRYING  |
| 15         | ΒΙΟΜΗΧΑΝΙΑ ΤΡΟΦΙΜΩΝ ΚΑΙ ΠΟΤΩΝ.   | 6.447  | 7.923   | 5.533               | 13.456          | 3,19 | 24,00   | 23,51               | 23,80           | 39,19  | 34,90               | 37,45           | MANUFACTURE OF FOOD PRODUCTS<br>AND BEVERAGES   |
| 16         | ΠΑΡΑΓΩΓΗ ΠΡΟΙΟΝΤΩΝ ΚΑΠΝΟΥ  | 8  | 10  | 5                   | 15              | 0,00 | 25,10   | 18,40               | 22,87           | 55,21  | 49,17               | 53,59           | MANUFACTURE OF TOBACCO<br>PRODUCTS  |
| 17         | ΠΑΡΑΓΩΓΗ ΚΛΩΣΤΟΥΦΑΝΤΟΥΡΓΙΚΩΝ ΥΛΩΝ  | 1.080  | 1.419   | 1.281               | 2.700           | 0,64 | 24,14   | 23,53               | 23,85           | 37,89  | 36,35               | 37,17           | MANUFACTURE OF TEXTILES   |
| 18         | ΚΑΤΑΣΚΕΥΗ ΕΙΔΩΝ ΕΝΔΥΣΗΣ, ΚΑΤΕΡΓΑΣΙΑ ΚΑΙ<br>ΒΑΦΗ ΓΟΥΝΑΡΙΚΩΝ   | 2.586  | 1.699   | 3.840               | 5.539           | 1,31 | 23,22   | 22,32               | 22,59           | 36,13  | 36,23               | 36,20           | MANUFACTURE OF WEARING<br>APPAREL; DRESSING AND DYEING<br>OF FUR  |
| 19         | ΚΑΤΕΡΓΑΣΙΑ ΚΑΙ ΔΕΨΗ ΔΕΡΜΑΤΟΣ, ΚΑΤΑΣΚΕΥΗ<br>ΕΙΔΩΝ ΤΑΞΙΔΙΟΥ (ΑΠΟΣΚΕΥΩΝ), ΤΣΑΝΤΩΝ, ΕΙΔΩΝ<br>ΣΕΛΟΠΟΙΙΑΣ, ΕΙΔΩΝ ΣΑΓΜΑΤΟΠΟΙΙΑΣ ΚΑΙ<br>ΥΠΟΔΗΜΑΤΩΝ | 468  | 674   | 473                 | 1.147           | 0,27 | 22,31   | 21,94               | 22,16           | 41,47  | 37,91               | 40,02           | TANNING AND DRESSING OF<br>LEATHER; MANUFACTURE OF<br>LUGGAGE, HANDBAGS, SADDLERY,<br>HARNESS AND FOOTWEAR                              |

| ΚΩΔ<br>COD | Οικονομική Δραστηριότητα  | Αριθμός<br>Επιχειρήσεων <sup>(1)</sup><br>No of Enterprises<br><sup>(1)</sup> | Αριθμός Ασφαλισμένων <sup>(2)</sup><br>Number of Insured Individuals <sup>(2)</sup> |                     |                 |      | Μέση Απασχόληση <sup>(3)</sup><br>Average Employment (Days<br>per Month) <sup>(3)</sup> |                     |                 | Μέσο Ημερομίσθιο <sup>(3)</sup><br>Average Wage <sup>(3)</sup> |                     |                 | Economic Activity   |
|------------|---|---|---|---------------------|-----------------|------|---|---------------------|-----------------|--|---------------------|-----------------|---|
|            |   |   | Ανδρες<br>Males   | Γυναίκες<br>Females | Σύνολο<br>Total | %    | Ανδρες<br>Males   | Γυναίκες<br>Females | Σύνολο<br>Total | Ανδρες<br>Males  | Γυναίκες<br>Females | Σύνολο<br>Total |   |
| 20         | ΒΙΟΜΗΧΑΝΙΑ ΞΥΛΟΥ ΚΑΙ ΚΑΤΑΣΚΕΥΗ<br>ΠΡΟΙΟΝΤΩΝ ΑΠΟ ΞΥΛΟ ΚΑΙ ΦΕΛΛΟ,ΕΚΤΟΣ ΑΠΟ<br>ΤΑ ΕΠΙΠΛΑ ΚΑΤΑΣΚΕΥΗ ΕΙΔΩΝ ΚΑΛΑΘΟΠΟΙΙΑΣ<br>ΚΑΙ ΣΠΑΡΤΟΠΛΕΚΤΙΚΗΣ | 1.650   | 2.960   | 370                 | 3.330           | 0,79 | 23,41   | 23,39               | 23,41           | 38,26  | 35,11               | 37,91           | MANUFACTURE OF WOOD AND OF<br>PRODUCTS OF WOOD AND CORK,<br>EXCEPT FURNITURE; MANUFACTURE<br>OF ARTICLES OF STRAW AND<br>PLAITING MATERIALS |
| 21         | ΠΑΡΑΓΩΓΗ ΧΑΡΤΟΠΟΛΤΟΥ,ΧΑΡΤΙΟΥ ΚΑΙ<br>ΠΡΟΙΟΝΤΩΝ ΑΠΟ ΧΑΡΤΙ   | 326   | 649   | 327                 | 976             | 0,23 | 24,11   | 23,98               | 24,06           | 37,88  | 35,45               | 37,07           | MANUFACTURE OF PULP,PAPER AND<br>PAPER PRODUCTS   |
| 22         | ΕΚΔΟΣΕΙΣ,ΕΚΤΥΠΩΣΕΙΣ ΚΑΙ ΑΝΑΠΑΡΑΓΩΓΗ<br>ΠΡΟΕΓΓΕΓΡΑΜΜΕΝΩΝ ΜΕΣΩΝ ΕΓΓΡΑΦΗΣ ΗΧΟΥ<br>ΚΑΙ ΕΙΚΟΝΑΣ ΚΑΙ ΜΕΣΩΝ ΠΛΗΡΟΦΟΡΙΚΗΣ.                        | 2.249   | 2.887   | 2.567               | 5.454           | 1,29 | 24,46   | 24,06               | 24,27           | 43,84  | 39,52               | 41,82           | PUBLISHING, PRINTING AND<br>REPRODUCTION OF RECORDED<br>MEDIA   |
| 23         | ΠΑΡΑΓΩΓΗ ΟΠΤΑΝΘΡΑΚΑ (ΚΩΚ),ΠΡΟΙΟΝΤΩΝ<br>ΔΙΥΛΙΣΗΣ ΠΕΤΡΕΛΑΙΟΥ ΚΑΙ ΠΥΡΗΝΙΚΩΝ<br>ΚΑΥΣΙΜΩΝ.   | 52  | 103   | 35                  | 138             | 0,03 | 23,57   | 23,49               | 23,55           | 53,66  | 46,30               | 51,80           | MANUFACTURE OF COKE, REFINED<br>PETROLEUM PRODUCTS AND<br>NUCLEAR FUEL  |
| 24         | ΠΑΡΑΓΩΓΗ ΧΗΜΙΚΩΝ ΟΥΣΙΩΝ ΚΑΙ ΠΡΟΙΟΝΤΩΝ   | 439   | 897   | 383                 | 1.280           | 0,30 | 24,25   | 24,07               | 24,20           | 43,14  | 41,98               | 42,80           | MANUFACTURE OF CHEMICALS AND<br>CHEMICALS PRODUCTS  |
| 25         | ΚΑΤΑΣΚΕΥΗ ΠΡΟΙΟΝΤΩΝ ΑΠΟ ΕΛΑΣΤΙΚΟ<br>(ΚΑΟΥΤΣΟΥΚ) ΚΑΙ ΠΛΑΣΤΙΚΕΣ ΥΛΕΣ.   | 649   | 1.503   | 481                 | 1.984           | 0,47 | 24,09   | 23,82               | 24,02           | 39,73  | 37,45               | 39,18           | MANUFACTURE OF RUBBER AND<br>PLASTIC PRODUCTS   |
| 26         | ΚΑΤΑΣΚΕΥΗ ΑΛΛΩΝ ΠΡΟΙΟΝΤΩΝ ΑΠΟ ΜΗ<br>ΜΕΤΑΛΛΙΚΑ ΟΡΥΚΤΑ.   | 1.904   | 4.083   | 511                 | 4.594           | 1,09 | 23,19   | 23,51               | 23,23           | 39,26  | 35,71               | 38,86           | MANUFACTURE OF OTHER NON-<br>METALLIC MINERAL PRODUCTS  |
| 27         | ΠΑΡΑΓΩΓΗ ΒΑΣΙΚΩΝ ΜΕΤΑΛΛΩΝ   | 220   | 527   | 86                  | 613             | 0,15 | 23,96   | 24,14               | 23,98           | 41,29  | 38,41               | 40,88           | MANUFACTURE OF BASIC METALS   |
| 28         | ΚΑΤΑΣΚΕΥΗ ΜΕΤΑΛΛΙΚΩΝ ΠΡΟΙΟΝΤΩΝ,ΜΕ<br>ΕΞΑΙΡΕΣΗ ΤΑ ΜΗΧΑΝΗΜΑΤΑ ΚΑΙ ΤΑ ΕΙΔΗ<br>ΕΞΟΠΛΙΣΜΟΥ.  | 4.961   | 9.825   | 1.040               | 10.865          | 2,58 | 23,54   | 24,04               | 23,58           | 38,84  | 34,92               | 38,46           | MANUFACTURE OF FABRICATED<br>METAL PRODUCTS, EXCEPT<br>MACHINERY AND EQUIPMENT  |
| 29         | ΚΑΤΑΣΚΕΥΗ ΜΗΧΑΝΗΜΑΤΩΝ ΚΑΙ ΕΙΔΩΝ<br>ΕΞΟΠΛΙΣΜΟΥ Μ.Α.Κ.  | 2.228   | 5.031   | 686                 | 5.717           | 1,36 | 23,80   | 23,80               | 23,80           | 41,17  | 37,14               | 40,68           | MANUFACTURE OF MACHINERY AND<br>EQUIPMENT   |
| 30         | ΚΑΤΑΣΚΕΥΗ ΜΗΧΑΝΩΝ ΓΡΑΦΕΙΟΥ ΚΑΙ<br>ΗΛΕΚΤΡΟΝΙΚΩΝ ΥΠΟΛΟΓΙΣΤΩΝ  | 67  | 108   | 26                  | 134             | 0,03 | 23,43   | 22,31               | 23,21           | 40,34  | 39,04               | 40,09           | MANUFACTURE OF OFFICE<br>MACHINERY AND COMPUTERS  |
| 31         | ΚΑΤΑΣΚΕΥΗ ΗΛΕΚΤΡΙΚΩΝ ΜΗΧΑΝΩΝ ΚΑΙ<br>ΣΥΣΚΕΥΩΝ Μ.Α.Κ.   | 624   | 1.259   | 266                 | 1.525           | 0,36 | 23,98   | 24,33               | 24,04           | 39,20  | 37,97               | 38,98           | MANUFACTURE OF ELECTRICAL<br>MACHINERY AND APPARATUS N.E.C  |
| 32         | ΚΑΤΑΣΚΕΥΗ ΕΞΟΠΛΙΣΜΟΥ ΚΑΙ ΣΥΣΚΕΥΩΝ<br>ΡΑΔΙΟΦΩΝΙΑΣ, ΤΗΛΕΟΡΑΣΗΣ ΚΑΙ<br>ΕΠΙΚΟΙΝΩΝΙΩΝ.   | 188   | 281   | 96                  | 377             | 0,09 | 24,17   | 24,47               | 24,25           | 39,27  | 34,92               | 38,15           | MANUFACTURE OF RADIO<br>TELEVISION AND COMMUNICATION<br>EQUIPMENT AND APPARATUS   |
| 33         | ΚΑΤΑΣΚΕΥΗ ΙΑΤΡΙΚΩΝ ΟΡΓΑΝΩΝ, ΟΡΓΑΝΩΝ<br>ΑΚΡΙΒΕΙΑΣ ΚΑΙ ΟΠΤΙΚΩΝ ΟΡΓΑΝΩΝ, ΚΑΤΑΣΚΕΥΗ<br>ΡΟΛΟΓΙΩΝ ΚΑΘΕ ΕΙΔΟΥΣ.                                  | 635   | 787   | 428                 | 1.215           | 0,29 | 24,55   | 24,38               | 24,49           | 37,62  | 34,78               | 36,62           | MANUFACTURE OF MEDICAL,<br>PRECISION AND OPTICAL<br>INSTRUMENTS, WATCHES AND<br>CLOCKS  |
| 34         | ΚΑΤΑΣΚΕΥΗ ΑΥΤΟΚΙΝΗΤΩΝ ΟΧΗΜΑΤΩΝ,<br>ΚΑΤΑΣΚΕΥΗ ΡΥΜΟΥΛΚΟΥΜΕΝΩΝ ΚΑΙ<br>ΗΜΙΡΥΜΟΥΛΚΟΥΜΕΝΩΝ ΟΧΗΜΑΤΩΝ.  | 166   | 344   | 34                  | 378             | 0,09 | 24,07   | 24,76               | 24,13           | 42,11  | 40,50               | 41,97           | MANUFACTURE OF MOTOR<br>VEHICLES, TRAILERS AND SEMI-<br>TRAILERS  |
| 35         | ΚΑΤΑΣΚΕΥΗ ΛΟΙΠΟΥ ΕΞΟΠΛΙΣΜΟΥ ΜΕΤΑΦΟΡΩΝ   | 467   | 1.054   | 164                 | 1.218           | 0,29 | 20,80   | 23,83               | 21,21           | 49,67  | 37,42               | 47,82           | MANUFACTURE OF OTHER<br>TRANSPORT EQUIPMENT   |
| 36         | ΚΑΤΑΣΚΕΥΗ ΕΠΙΠΛΩΝ, ΛΟΙΠΕΣ ΒΙΟΜΗΧΑΝΙΕΣ<br>Μ.Α.Κ.   | 3.118   | 5.367   | 1.352               | 6.719           | 1,59 | 23,73   | 23,64               | 23,71           | 38,65  | 35,39               | 37,99           | MANUFACTURE OF FURNITURE;<br>MANUFACTURING N.E.C  |
| 37         | ΑΝΑΚΥΚΛΩΣΗ  | 77  | 180   | 41                  | 221             | 0,05 | 23,46   | 24,10               | 23,57           | 40,06  | 36,31               | 39,35           | RECYCLING   |
| 40         | ΠΑΡΟΧΗ ΗΛΕΚΤΡΙΚΟΥ ΡΕΥΜΑΤΟΣ ΦΥΣΙΚΟΥ<br>ΑΕΡΙΟΥ,ΑΤΜΟΥ ΚΑΙ ΖΕΣΤΟΥ ΝΕΡΟΥ   | 208   | 330   | 101                 | 431             | 0,10 | 24,13   | 23,49               | 23,98           | 49,31  | 44,95               | 48,31           | ELECTRICITY, GAS STEAM AND HOT<br>WATER SUPPLY  |

| ΚΩΔ<br>COD | Οικονομική Δραστηριότητα   | Αριθμός<br>Επιχειρήσεων <sup>(1)</sup><br>No of Enterprises<br>(1) | Αριθμός Ασφαλισμένων <sup>(2)</sup><br>Number of Insured Individuals <sup>(2)</sup> |                     |                 |       | Μέση Απασχόληση <sup>(3)</sup><br>Average Employment (Days<br>per Month) <sup>(3)</sup> |                     |                 | Μέσο Ημερομίσθιο <sup>(3)</sup><br>Average Wage <sup>(3)</sup> |                     |                 | Economic Activity  |
|------------|--|--|---|---------------------|-----------------|-------|---|---------------------|-----------------|--|---------------------|-----------------|--|
|            |  |  | Ανδρες<br>Males   | Γυναίκες<br>Females | Σύνολο<br>Total | %     | Ανδρες<br>Males   | Γυναίκες<br>Females | Σύνολο<br>Total | Ανδρες<br>Males  | Γυναίκες<br>Females | Σύνολο<br>Total |  |
| 41         | ΣΥΛΛΟΓΗ, ΚΑΘΑΡΙΣΜΟΣ ΚΑΙ ΔΙΑΝΟΜΗ ΝΕΡΟΥ.   | 285  | 645   | 179                 | 824             | 0,20  | 24,96   | 23,53               | 24,65           | 42,19  | 49,01               | 43,61           | COLLECTION, PURIFICATION AND DISTRIBUTION OF WATER   |
| 45         | ΚΑΤΑΣΚΕΥΕΣ   | 14.545   | 22.172  | 4.135               | 26.307          | 6,24  | 22,98   | 23,96               | 23,14           | 38,43  | 39,07               | 38,53           | CONSTRUCTION   |
| 50         | ΕΜΠΟΡΙΟ, ΣΥΝΤΗΡΗΣΗ ΚΑΙ ΕΠΙΣΚΕΥΗ ΑΥΤΟΚΙΝΗΤΩΝ ΟΧΗΜΑΤΩΝ ΚΑΙ ΜΟΤΟΣΥΚΛΕΤΩΝ, ΛΙΑΝΙΚΗ ΠΩΛΗΣΗ ΚΑΥΣΙΜΩΝ ΟΧΗΜΑΤΩΝ                  | 12.142   | 18.900  | 3.132               | 22.032          | 5,22  | 24,08   | 24,11               | 24,09           | 37,40  | 34,97               | 37,05           | SALE, MAINTENANCE AND REPAIR OF MOTOR VEHICLES AND MOTORCYCLES; RETAIL SALE OF AUTOMOTIVE FUEL |
| 51         | ΧΟΝΔΡΙΚΟ ΕΜΠΟΡΙΟ ΚΑΙ ΕΜΠΟΡΙΟ ΜΕ ΠΡΟΜΗΘΕΙΑ, ΕΚΤΟΣ ΑΠΟ ΤΟ ΕΜΠΟΡΙΟ ΑΥΤΟΚΙΝΗΤΩΝ ΟΧΗΜΑΤΩΝ ΚΑΙ ΜΟΤΟΣΥΚΛΕΤΩΝ                    | 23.371   | 37.214  | 18.180              | 55.394          | 13,13 | 24,18   | 24,09               | 24,15           | 39,94  | 38,49               | 39,46           | WHOLESALE TRADE AND COMMISSION TRADE, EXCEPT OF MOTOR VEHICLES AND MOTORCYCLES                 |
| 52         | ΛΙΑΝΙΚΟ ΕΜΠΟΡΙΟ, ΕΚΤΟΣ ΑΠΟ ΤΟ ΕΜΠΟΡΙΟ ΑΥΤΟΚΙΝΗΤΩΝ ΟΧΗΜΑΤΩΝ ΚΑΙ ΜΟΤΟΣΥΚΛΕΤΩΝ, ΕΠΙΣΚΕΥΗ ΕΙΔΩΝ ΑΤΟΜΙΚΗΣ ΚΑΙ ΟΙΚΙΑΚΗΣ ΧΡΗΣΗΣ | 39.280   | 18.962  | 38.781              | 57.743          | 13,69 | 24,11   | 23,91               | 23,98           | 35,51  | 34,95               | 35,14           | RETAIL TRADE, EXCEPT OF MOTOR VEHICLES AND MOTORCYCLES; REPAIR OF PERSONAL AND HOUSEHOLD GOODS |
| 55         | ΞΕΝΟΔΟΧΕΙΑ ΚΑΙ ΕΣΤΙΑΤΟΡΙΑ  | 32.120   | 25.695  | 31.636              | 57.331          | 13,59 | 20,98   | 21,32               | 21,17           | 38,37  | 36,33               | 37,24           | HOTELS AND RESTAURANTS   |
| 60         | ΧΕΡΣΑΛΙΣ ΜΕΤΑΦΟΡΕΣ.ΜΕΤΑΦΟΡΕΣ ΜΕΣΩ ΑΓΩΓΩΝ   | 10.070   | 12.699  | 969                 | 13.668          | 3,24  | 23,76   | 23,94               | 23,77           | 37,89  | 36,09               | 37,76           | LAND TRANSPORT, TRANSPORT VIA PIPELINES  |
| 61         | ΥΔΑΤΙΝΕΣ ΜΕΤΑΦΟΡΕΣ   | 560  | 732   | 690                 | 1.422           | 0,34  | 24,28   | 24,57               | 24,42           | 64,15  | 55,00               | 59,68           | WATER TRANSPORT  |
| 62         | ΕΝΑΕΡΙΕΣ ΜΕΤΑΦΟΡΕΣ   | 40   | 58  | 68                  | 126             | 0,03  | 24,79   | 24,76               | 24,78           | 89,34  | 64,87               | 76,14           | AIR TRANSPORT  |
| 63         | ΒΟΗΘΗΤΙΚΕΣ ΚΑΙ ΣΥΝΑΦΕΙΣ ΠΡΟΣ ΤΙΣ ΜΕΤΑΦΟΡΕΣ ΔΡΑΣΤΗΡΙΟΤΗΤΕΣ, ΔΡΑΣΤΗΡΙΟΤΗΤΕΣ ΤΑΞΙΔΙΩΤΙΚΩΝ ΠΡΑΚΤΟΡΕΙΩΝ                       | 3.898  | 4.693   | 4.747               | 9.440           | 2,24  | 24,14   | 24,29               | 24,22           | 48,53  | 43,49               | 45,99           | SUPPORTING AND AUXILIARY ACTIVITIES; ACTIVITIES OF TRAVEL AGENCIES                             |
| 64         | ΤΑΧΥΔΡΟΜΕΙΑ ΚΑΙ ΤΗΛΕΠΙΚΟΙΝΩΝΙΕΣ  | 1.008  | 1.326   | 851                 | 2.177           | 0,52  | 23,13   | 23,48               | 23,27           | 38,58  | 35,77               | 37,47           | POST AND TELECOMMUNICATIONS  |
| 65         | ΕΝΔΙΑΜΕΣΟΙ ΧΡΗΜΑΤΟΠΙΣΤΩΤΙΚΟΙ ΟΡΓΑΝΙΣΜΟΙ, ΜΕ ΕΞΑΙΡΕΣΗ ΤΙΣ ΑΣΦΑΛΙΣΤΙΚΕΣ ΕΤΑΙΡΕΙΕΣ ΚΑΙ ΤΑ ΤΑΜΕΙΑ ΣΥΝΤΑΞΕΩΝ                  | 146  | 136   | 221                 | 357             | 0,08  | 24,41   | 24,60               | 24,53           | 96,34  | 50,23               | 67,72           | FINANCIAL INTERMEDIATION, EXCEPT INSURANCE AND PENSION FUNDING                                 |
| 66         | ΑΣΦΑΛΙΣΕΙΣ ΚΑΙ ΣΥΝΤΑΞΙΟΔΟΤΙΚΑ ΤΑΜΕΙΑ, ΕΚΤΟΣ ΑΠΟ ΤΗΝ ΥΠΟΧΡΕΩΤΙΚΗ ΚΟΙΝΩΝΙΚΗ ΑΣΦΑΛΙΣΗ                                       | 429  | 138   | 470                 | 608             | 0,14  | 24,34   | 24,39               | 24,38           | 47,23  | 37,57               | 39,76           | INSURANCE AND PENSION FUNDING, EXCEPT COMPULSORY SOCIAL SECURITY                               |
| 67         | ΔΡΑΣΤΗΡΙΟΤΗΤΕΣ ΣΥΝΑΦΕΙΣ ΜΕ ΤΙΣ ΔΡΑΣΤΗΡΙΟΤΗΤΕΣ ΕΝΔΙΑΜΕΣΩΝ ΧΡΗΜΑΤΟΠΙΣΤΩΤΙΚΩΝ ΟΡΓΑΝΙΣΜΩΝ                                    | 1.109  | 563   | 1.367               | 1.930           | 0,46  | 24,18   | 24,10               | 24,13           | 53,21  | 40,96               | 44,54           | ACTIVITIES AUXILIARY TO FINANCIAL INTERMEDIATION   |
| 70         | ΔΡΑΣΤΗΡΙΟΤΗΤΕΣ ΣΧΕΤΙΚΕΣ ΜΕ ΑΚΙΝΗΤΗ ΠΕΡΙΟΥΣΙΑ   | 1.246  | 764   | 1.111               | 1.875           | 0,44  | 24,31   | 23,91               | 24,07           | 55,63  | 42,58               | 47,95           | REAL ESTATE ACTIVITIES   |
| 71         | ΕΚΜΙΣΘΩΣΗ ΜΗΧΑΝΗΜΑΤΩΝ ΚΑΙ ΕΞΟΠΛΙΣΜΟΥ ΧΩΡΙΣ ΧΕΙΡΙΣΤΗ, ΕΚΜΙΣΘΩΣΗ ΕΙΔΩΝ ΑΤΟΜΙΚΗΣ ΚΑΙ ΟΙΚΙΑΚΗΣ ΧΡΗΣΗΣ                        | 1.450  | 1.334   | 1.242               | 2.576           | 0,61  | 23,30   | 23,33               | 23,31           | 34,15  | 32,34               | 33,28           | RENTING OF MACHINERY AND EQUIPMENT WITHOUT OPERATOR AND OF PERSONAL AND HOUSEHOLD GOODS        |

| ΚΩΔ<br>COD | Οικονομική Δραστηριότητα   | Αριθμός<br>Επιχειρήσεων <sup>(1)</sup><br>No of Enterprises<br>( <sup>1</sup> ) | Αριθμός Ασφαλισμένων <sup>(2)</sup><br>Number of Insured Individuals <sup>(2)</sup> |                     |                 |            | Μέση Απασχόληση <sup>(3)</sup><br>Average Employment (Days<br>per Month) <sup>(3)</sup> |                     |                 | Μέσο Ημερομίσθιο <sup>(3)</sup><br>Average Wage <sup>(3)</sup> |                     |                 | Economic Activity  |
|------------|--|---|---|---------------------|-----------------|------------|---|---------------------|-----------------|--|---------------------|-----------------|--|
|            |  |   | Ανδρες<br>Males   | Γυναίκες<br>Females | Σύνολο<br>Total | %          | Ανδρες<br>Males   | Γυναίκες<br>Females | Σύνολο<br>Total | Ανδρες<br>Males  | Γυναίκες<br>Females | Σύνολο<br>Total |  |
| 72         | ΠΛΗΡΟΦΟΡΙΚΗ ΚΑΙ ΣΥΝΑΦΕΙΣ ΔΡΑΣΤΗΡΙΟΤΗΤΕΣ                                | 1.557   | 2.263   | 1.216               | 3.479           | 0,82       | 24,00   | 24,09               | 24,03           | 47,95  | 41,42               | 45,66           | COMPUTER AND RELATED ACTIVITIES                                |
| 73         | ΕΡΕΥΝΑ ΚΑΙ ΑΝΑΠΤΥΞΗ  | 223   | 186   | 325                 | 511             | 0,12       | 24,11   | 24,41               | 24,30           | 62,56  | 47,70               | 53,07           | RESEARCH AND DEVELOPMENT                                       |
| 74         | ΆΛΛΕΣ ΕΠΙΧΕΙΡΗΜΑΤΙΚΕΣ ΔΡΑΣΤΗΡΙΟΤΗΤΕΣ                                   | 17.580  | 7.985   | 16.866              | 24.851          | 5,89       | 23,93   | 24,17               | 24,10           | 43,95  | 39,65               | 41,03           | OTHER BUSINESS ACTIVITIES                                      |
| 75         | ΔΗΜΟΣΙΑ ΔΙΟΙΚΗΣΗ ΚΑΙ ΑΜΥΝΑ, ΥΠΟΧΡΕΩΤΙΚΗ ΚΟΙΝΩΝΙΚΗ ΑΣΦΑΛΙΣΗ             | 1.686   | 1.435   | 2.499               | 3.934           | 0,93       | 27,05   | 26,70               | 26,82           | 48,77  | 50,20               | 49,67           | PUBLIC ADMINISTRATION AND DEFENCE ; COMPULSORY SOCIAL SECURITY |
| 80         | ΕΚΠΑΙΔΕΥΣΗ   | 10.973  | 2.069   | 7.005               | 9.074           | 2,15       | 23,16   | 22,79               | 22,87           | 44,18  | 35,49               | 37,50           | EDUCATION  |
| 85         | ΥΓΕΙΑ ΚΑΙ ΚΟΙΝΩΝΙΚΗ ΜΕΡΙΜΝΑ  | 8.652   | 1.587   | 9.841               | 11.428          | 2,71       | 24,46   | 24,47               | 24,46           | 41,29  | 37,23               | 37,79           | HEALTH AND SOCIAL WORK   |
| 90         | ΔΙΑΘΕΣΗ ΛΥΜΑΤΩΝ ΚΑΙ ΑΠΟΡΡΙΜΜΑΤΩΝ, ΥΓΙΕΙΝΗ ΚΑΙ ΠΑΡΟΜΟΙΕΣ ΔΡΑΣΤΗΡΙΟΤΗΤΕΣ | 508   | 853   | 217                 | 1.070           | 0,25       | 23,70   | 22,51               | 23,46           | 40,51  | 36,68               | 39,76           | SEWAGE AND REFUSE DISPOSAL, SANITATION AND SIMILAR ACTIVITIES  |
| 91         | ΔΡΑΣΤΗΡΙΟΤΗΤΕΣ ΟΡΓΑΝΩΣΕΩΝ μ.α.κ.                                       | 2.982   | 1.903   | 2.306               | 4.209           | 1,00       | 25,04   | 26,25               | 25,70           | 49,81  | 44,11               | 46,62           | ACTIVITIES OF MEMBERSHIP ORGANIZATIONS N.E.C                   |
| 92         | ΨΥΧΑΓΩΓΙΚΕΣ, ΠΟΛΙΤΙΣΤΙΚΕΣ ΚΑΙ ΑΘΛΗΤΙΚΕΣ ΔΡΑΣΤΗΡΙΟΤΗΤΕΣ                 | 3.955   | 3.075   | 2.711               | 5.786           | 1,37       | 24,57   | 23,32               | 23,99           | 40,17  | 37,60               | 39,00           | RECREATIONAL, CULTURAL AND SPORTING ACTIVITIES                 |
| 93         | ΆΛΛΕΣ ΔΡΑΣΤΗΡΙΟΤΗΤΕΣ ΠΑΡΟΧΗΣ ΥΠΗΡΕΣΙΩΝ                                 | 8.080   | 2.729   | 9.562               | 12.291          | 2,91       | 23,67   | 22,49               | 22,75           | 35,02  | 31,01               | 31,93           | OTHER SERVICE ACTIVITIES                                       |
| 95         | ΙΔΙΩΤΙΚΑ ΝΟΙΚΟΚΥΡΙΑ ΠΟΥ ΑΠΑΣΧΟΛΟΥΝ ΟΙΚΙΑΚΟ ΠΡΟΣΩΠΙΚΟ                   | 20.104  | 2.630   | 12.134              | 14.764          | 3,50       | 24,51   | 24,34               | 24,37           | 29,70  | 16,57               | 18,92           | PRIVATE HOUSEHOLDS WITH EMPLOYED PERSONS                       |
| 99         | ΕΤΕΡΟΔΙΚΟΙ ΟΡΓΑΝΙΣΜΟΙ ΚΑΙ ΟΡΓΑΝΑ                                       | 171   | 174   | 220                 | 394             | 0,09       | 24,93   | 24,50               | 24,69           | 55,93  | 51,46               | 53,46           | EXTRA-TERRITORIAL ORGANIZATIONS AND BODIES                     |
|            | <b>ΣΥΝΟΛΟ</b>  | <b>250.559</b>  | <b>226.931</b>  | <b>194.932</b>      | <b>421.863</b>  | <b>100</b> | <b>23,54</b>  | <b>23,48</b>        | <b>23,51</b>    | <b>39,56</b>   | <b>35,81</b>        | <b>37,83</b>    | <b>TOTAL</b>   |

<sup>(1)</sup> Ως αριθμός επιχειρήσεων λαμβάνεται ο συνολικός αριθμός των μονάδων (παραρτημάτων) των επιχειρήσεων.

<sup>(2)</sup> Ο αριθμός των ασφαλισμένων δεν είναι διακριτός. Εάν ένας ασφαλισμένος απασχολείται σε διαφορετικούς εργοδότες με την ίδια οικονομική δραστηριότητα μετράται μία φορά.

<sup>(3)</sup> Τα στοιχεία αναφέρονται στους ασφαλισμένους που εργάζονται με πλήρες ωράριο και τα μέσα ημερομίσθια προκύπτουν μόνο από τις τακτικές αποδοχές.

#### ΠΑΡΑΤΗΡΗΣΕΙΣ

1. Η μέση απασχόληση δεν παρουσιάζει μεγάλες αποκλίσεις σχετικά με το φύλο (άνδρες, γυναίκες).

2. Το γενικό μέσο ημερομίσθιο των γυναικών είναι το 90,52% του γενικού μέσου ημερομίσθιου των ανδρών.

<sup>(1)</sup> The Number of Enterprises refers to number of units (branches) of each enterprise

<sup>(2)</sup> The number of insured individuals is not distinct. If the same person is employed in more than one employers with the same economic activity is counted as one

<sup>(3)</sup> The above figures refer to insured individuals who are employed full-time and their average wages per day do not include leave benefits & season bonuses

#### COMMENTS

1. Average working days per month does not vary between males and females

2. The average wage per day for females is 90,52% of the average wage per day for males.

**ΠΙΝΑΚΑΣ ΙΙ.4 : ΚΟΙΝΕΣ ΕΠΙΧΕΙΡΗΣΕΙΣ ΜΕ ΛΙΓΟΤΕΡΟΥΣ ΑΠΟ 10 ΜΙΣΘΩΤΟΥΣ - ΠΛΗΡΗΣ ΑΠΑΣΧΟΛΗΣΗ ΣΤΗ ΜΕΤΑΠΟΙΗΣΗ**  
**ΑΡΙΘΜΟΣ ΑΣΦΑΛΙΣΜΕΝΩΝ, ΜΕΣΗ ΑΠΑΣΧΟΛΗΣΗ ΚΑΙ ΜΕΣΟ ΗΜΕΡΟΜΙΣΘΙΟ ΑΝΑ ΟΙΚΟΝΟΜΙΚΗ ΔΡΑΣΤΗΡΙΟΤΗΤΑ ΕΡΓΟΔΟΤΗ ΚΑΙ ΦΥΛΟ**  
**TABLE II.4 : ENTERPRISES WITH LESS THAN 10 EMPLOYEES - FULL TIME EMPLOYED IN MANUFACTURING**  
**NUMBER OF INSURED INDIVIDUALS, AVERAGE EMPLOYMENT (DAYS), AVERAGE WAGE BY SEX & EMPLOYER'S ECONOMIC ACTIVITY**

| ΚΩΔ<br>COD | Οικονομική<br>Δραστηριότητα   | Αριθμός<br>Επιχειρήσεων <sup>(1)</sup><br>No of Enterprises <sup>(1)</sup> | Αριθμός Ασφαλισμένων <sup>(2)</sup><br>Number of Insured Individuals <sup>(2)</sup> |                     |                 |       | Μέση Απασχόληση <sup>(3)</sup><br>Average Employment<br>(Days per Month) <sup>(3)</sup> |                     |                 | Μέσο Ημερομίσθιο <sup>(3)</sup><br>Average Wage <sup>(3)</sup> |                     |                 | Economic Activity   |
|------------|---|--|---|---------------------|-----------------|-------|---|---------------------|-----------------|--|---------------------|-----------------|---|
|            |   |  | Ανδρες<br>Males   | Γυναίκες<br>Females | Σύνολο<br>Total | %     | Ανδρες<br>Males   | Γυναίκες<br>Females | Σύνολο<br>Total | Ανδρες<br>Males  | Γυναίκες<br>Females | Σύνολο<br>Total |   |
| 15         | ΒΙΟΜΗΧΑΝΙΑ ΤΡΟΦΙΜΩΝ ΚΑΙ ΠΟΤΩΝ.  | 6.447  | 7.923   | 5.533               | 13.456          | 19,33 | 24,00   | 23,51               | 23,80           | 39,19  | 34,90               | 37,45           | MANUFACTURE OF FOOD PRODUCTS AND BEVERAGES  |
| 16         | ΠΑΡΑΓΩΓΗ ΠΡΟΙΟΝΤΩΝ ΚΑΠΝΟΥ   | 8  | 10  | 5                   | 15              | 0,02  | 25,10   | 18,40               | 22,87           | 55,21  | 49,17               | 53,59           | MANUFACTURE OF TOBACCO PRODUCTS   |
| 17         | ΠΑΡΑΓΩΓΗ ΚΛΩΣΤΟΥΦΑΝΤΟΥΡΓΙΚΩΝ ΥΛΩΝ   | 1.080  | 1.419   | 1.281               | 2.700           | 3,88  | 24,14   | 23,53               | 23,85           | 37,89  | 36,35               | 37,17           | MANUFACTURE OF TEXTILES   |
| 18         | ΚΑΤΑΣΚΕΥΗ ΕΙΔΩΝ ΕΝΔΥΣΗΣ, ΚΑΤΕΡΓΑΣΙΑ ΚΑΙ ΒΑΦΗ ΓΟΥΝΑΡΙΚΩΝ   | 2.586  | 1.699   | 3.840               | 5.539           | 7,96  | 23,22   | 22,32               | 22,59           | 36,13  | 36,23               | 36,20           | MANUFACTURE OF WEARING APPAREL; DRESSING AND DYEING OF FUR  |
| 19         | ΚΑΤΕΡΓΑΣΙΑ ΚΑΙ ΔΕΨΗ ΔΕΡΜΑΤΟΣ, ΚΑΤΑΣΚΕΥΗ ΕΙΔΩΝ ΤΑΞΙΔΙΟΥ(ΑΠΟΣΚΕΥΩΝ), ΤΣΑΝΤΩΝ, ΕΙΔΩΝ ΣΕΛΟΠΟΙΑΣ, ΕΙΔΩΝ ΣΑΓΜΑΤΟΠΟΙΑΣ ΚΑΙ ΥΠΟΔΗΜΑΤΩΝ    | 468  | 674   | 473                 | 1.147           | 1,65  | 22,31   | 21,94               | 22,16           | 41,47  | 37,91               | 40,02           | TANNING AND DRESSING OF LEATHER ; MANUFACTURE OF LUGGAGE, HANDBAGS, SADDLERY, HARNESS AND FOOTWEAR                              |
| 20         | ΒΙΟΜΗΧΑΝΙΑ ΞΥΛΟΥ ΚΑΙ ΚΑΤΑΣΚΕΥΗ ΠΡΟΙΟΝΤΩΝ ΑΠΟ ΞΥΛΟ ΚΑΙ ΦΕΛΛΟ, ΕΚΤΟΣ ΑΠΟ ΤΑ ΕΠΙΠΛΑ ΚΑΤΑΣΚΕΥΗ ΕΙΔΩΝ ΚΑΛΛΑΘΟΠΟΙΑΣ ΚΑΙ ΣΠΑΡΤΟΠΛΕΚΤΙΚΗΣ | 1.650  | 2.960   | 370                 | 3.330           | 4,78  | 23,41   | 23,39               | 23,41           | 38,26  | 35,11               | 37,91           | MANUFACTURE OF WOOD AND OF PRODUCTS OF WOOD AND CORK, EXCEPT FURNITURE; MANUFACTURE OF ARTICLES OF STRAW AND PLAITING MATERIALS |
| 21         | ΠΑΡΑΓΩΓΗ ΧΑΡΤΟΠΟΛΤΟΥ, ΧΑΡΤΙΟΥ ΚΑΙ ΠΡΟΙΟΝΤΩΝ ΑΠΟ ΧΑΡΤΙ   | 326  | 649   | 327                 | 976             | 1,40  | 24,11   | 23,98               | 24,06           | 37,88  | 35,45               | 37,07           | MANUFACTURE OF PULP, PAPER AND PAPER PRODUCTS   |
| 22         | ΕΚΔΟΣΕΙΣ, ΕΚΤΥΠΩΣΕΙΣ ΚΑΙ ΑΝΑΠΑΡΑΓΩΓΗ ΠΡΟΕΓΓΕΓΡΑΜΜΕΝΩΝ ΜΕΣΩΝ ΕΓΓΡΑΦΗΣ ΗΧΟΥ ΚΑΙ ΕΙΚΟΝΑΣ ΚΑΙ ΜΕΣΩΝ ΠΛΗΡΟΦΟΡΙΚΗΣ.                     | 2.249  | 2.887   | 2.567               | 5.454           | 7,84  | 24,46   | 24,06               | 24,27           | 43,84  | 39,52               | 41,82           | PUBLISHING, PRINTING AND REPRODUCTION OF RECORDED MEDIA   |



| ΚΩΔ<br>COD | Οικονομική<br>Δραστηριότητα   | Αριθμός<br>Επιχειρήσεων <sup>(1)</sup><br>No of Enterprises <sup>(1)</sup> | Αριθμός Ασφαλισμένων <sup>(2)</sup><br>Number of Insured Individuals <sup>(2)</sup> |                     |                 |       | Μέση Απασχόληση <sup>(3)</sup><br>Average Employment<br>(Days per Month) <sup>(3)</sup> |                     |                 | Μέσο Ημερομίσθιο <sup>(3)</sup><br>Average Wage <sup>(3)</sup> |                     |                 | Economic Activity  |
|------------|---|--|---|---------------------|-----------------|-------|---|---------------------|-----------------|--|---------------------|-----------------|--|
|            |   |  | Άνδρες<br>Males   | Γυναίκες<br>Females | Σύνολο<br>Total | %     | Άνδρες<br>Males   | Γυναίκες<br>Females | Σύνολο<br>Total | Άνδρες<br>Males  | Γυναίκες<br>Females | Σύνολο<br>Total |  |
| 23         | ΠΑΡΑΓΩΓΗ ΟΠΤΑΝΘΡΑΚΑ (ΚΩΚ), ΠΡΟΙΟΝΤΩΝ ΔΙΥΛΙΣΗΣ ΠΕΤΡΕΛΑΙΟΥ ΚΑΙ ΠΥΡΗΝΙΚΩΝ ΚΑΥΣΙΜΩΝ.  | 52   | 103   | 35                  | 138             | 0,20  | 23,57   | 23,49               | 23,55           | 53,66  | 46,30               | 51,80           | MANUFACTURE OF COKE, REFINED PETROLEUM PRODUCTS AND NUCLEAR FUEL         |
| 24         | ΠΑΡΑΓΩΓΗ ΧΗΜΙΚΩΝ ΟΥΣΙΩΝ ΚΑΙ ΠΡΟΙΟΝΤΩΝ   | 439  | 897   | 383                 | 1.280           | 1,84  | 24,25   | 24,07               | 24,20           | 43,14  | 41,98               | 42,80           | MANUFACTURE OF CHEMICALS AND CHEMICALS PRODUCTS                          |
| 25         | ΚΑΤΑΣΚΕΥΗ ΠΡΟΙΟΝΤΩΝ ΑΠΟ ΕΛΑΣΤΙΚΟ (ΚΑΟΥΤΣΟΥΚ) ΚΑΙ ΠΛΑΣΤΙΚΕΣ ΥΛΕΣ.                  | 649  | 1.503   | 481                 | 1.984           | 2,85  | 24,09   | 23,82               | 24,02           | 39,73  | 37,45               | 39,18           | MANUFACTURE OF RUBBER AND PLASTIC PRODUCTS                               |
| 26         | ΚΑΤΑΣΚΕΥΗ ΑΛΛΩΝ ΠΡΟΙΟΝΤΩΝ ΑΠΟ ΜΗ ΜΕΤΑΛΛΙΚΑ ΟΡΥΚΤΑ.                                | 1.904  | 4.083   | 511                 | 4.594           | 6,60  | 23,19   | 23,51               | 23,23           | 39,26  | 35,71               | 38,86           | MANUFACTURE OF OTHER NON-METALLIC MINERAL PRODUCTS                       |
| 27         | ΠΑΡΑΓΩΓΗ ΒΑΣΙΚΩΝ ΜΕΤΑΛΛΩΝ   | 220  | 527   | 86                  | 613             | 0,88  | 23,96   | 24,14               | 23,98           | 41,29  | 38,41               | 40,88           | MANUFACTURE OF BASIC METALS  |
| 28         | ΚΑΤΑΣΚΕΥΗ ΜΕΤΑΛΛΙΚΩΝ ΠΡΟΙΟΝΤΩΝ, ΜΕ ΕΞΑΙΡΕΣΗ ΤΑ ΜΗΧΑΝΗΜΑΤΑ ΚΑΙ ΤΑ ΕΙΔΗ ΕΞΟΠΛΙΣΜΟΥ. | 4.961  | 9.825   | 1.040               | 10.865          | 15,61 | 23,54   | 24,04               | 23,58           | 38,84  | 34,92               | 38,46           | MANUFACTURE OF FABRICATED METAL PRODUCTS, EXCEPT MACHINERY AND EQUIPMENT |
| 29         | ΚΑΤΑΣΚΕΥΗ ΜΗΧΑΝΗΜΑΤΩΝ ΚΑΙ ΕΙΔΩΝ ΕΞΟΠΛΙΣΜΟΥ Μ.Α.Κ.                                 | 2.228  | 5.031   | 686                 | 5.717           | 8,21  | 23,80   | 23,80               | 23,80           | 41,17  | 37,14               | 40,68           | MANUFACTURE OF MACHINERY AND EQUIPMENT                                   |
| 30         | ΚΑΤΑΣΚΕΥΗ ΜΗΧΑΝΩΝ ΓΡΑΦΕΙΟΥ ΚΑΙ ΗΛΕΚΤΡΟΝΙΚΩΝ ΥΠΟΛΟΓΙΣΤΩΝ                           | 67   | 108   | 26                  | 134             | 0,19  | 23,43   | 22,31               | 23,21           | 40,34  | 39,04               | 40,09           | MANUFACTURE OF OFFICE MACHINERY AND COMPUTERS                            |
| 31         | ΚΑΤΑΣΚΕΥΗ ΗΛΕΚΤΡΙΚΩΝ ΜΗΧΑΝΩΝ ΚΑΙ ΣΥΣΚΕΥΩΝ Μ.Α.Κ.                                  | 624  | 1.259   | 266                 | 1.525           | 2,19  | 23,98   | 24,33               | 24,04           | 39,20  | 37,97               | 38,98           | MANUFACTURE OF ELECTRICAL MACHINERY AND APPARATUS N.E.C                  |

| ΚΩΔ<br>COD | Οικονομική<br>Δραστηριότητα  | Αριθμός<br>Επιχειρήσεων <sup>(1)</sup><br>No of Enterprises <sup>(1)</sup> | Αριθμός Ασφαλισμένων <sup>(2)</sup><br>Number of Insured Individuals <sup>(2)</sup> |                     |                 |               | Μέση Απασχόληση <sup>(3)</sup><br>Average Employment<br>(Days per Month) <sup>(3)</sup> |                     |                 | Μέσο Ημερομίσθιο <sup>(3)</sup><br>Average Wage <sup>(3)</sup> |                     |                 | Economic Activity  |
|------------|--|--|---|---------------------|-----------------|---------------|---|---------------------|-----------------|--|---------------------|-----------------|--|
|            |  |  | Ανδρες<br>Males   | Γυναίκες<br>Females | Σύνολο<br>Total | %             | Ανδρες<br>Males   | Γυναίκες<br>Females | Σύνολο<br>Total | Ανδρες<br>Males  | Γυναίκες<br>Females | Σύνολο<br>Total |  |
| 32         | ΚΑΤΑΣΚΕΥΗ ΕΞΟΠΛΙΣΜΟΥ ΚΑΙ<br>ΣΥΣΚΕΥΩΝ ΡΑΔΙΟΦΩΝΙΑΣ,<br>ΤΗΛΕΟΡΑΣΗΣ ΚΑΙ<br>ΕΠΙΚΟΙΝΩΝΙΩΝ.                           | 188  | 281   | 96                  | 377             | 0,54          | 24,17   | 24,47               | 24,25           | 39,27  | 34,92               | 38,15           | MANUFACTURE OF RADIO<br>TELEVISION AND<br>COMMUNICATION<br>EQUIPMENT & APPARATUS       |
| 33         | ΚΑΤΑΣΚΕΥΗ ΙΑΤΡΙΚΩΝ<br>ΟΡΓΑΝΩΝ, ΟΡΓΑΝΩΝ ΑΚΡΙΒΕΙΑΣ<br>ΚΑΙ ΟΠΤΙΚΩΝ ΟΡΓΑΝΩΝ,<br>ΚΑΤΑΣΚΕΥΗ ΡΟΛΟΓΙΩΝ ΚΑΘΕ<br>ΕΙΔΟΥΣ. | 635  | 787   | 428                 | 1.215           | 1,75          | 24,55   | 24,38               | 24,49           | 37,62  | 34,78               | 36,62           | MANUFACTURE OF<br>MEDICAL, PRECISION AND<br>OPTICAL INSTRUMENTS,<br>WATCHES AND CLOCKS |
| 34         | ΚΑΤΑΣΚΕΥΗ ΑΥΤΟΚΙΝΗΤΩΝ<br>ΟΧΗΜΑΤΩΝ, ΚΑΤΑΣΚΕΥΗ<br>ΡΥΜΟΥΛΚΟΥΜΕΝΩΝ ΚΑΙ<br>ΗΜΙΡΥΜΟΥΛΚΟΥΜΕΝΩΝ<br>ΟΧΗΜΑΤΩΝ.           | 166  | 344   | 34                  | 378             | 0,54          | 24,07   | 24,76               | 24,13           | 42,11  | 40,50               | 41,97           | MANUFACTURE OF MOTOR<br>VEHICLES, TRAILERS AND<br>SEMI-TRAILERS                        |
| 35         | ΚΑΤΑΣΚΕΥΗ ΛΟΙΠΟΥ<br>ΕΞΟΠΛΙΣΜΟΥ ΜΕΤΑΦΟΡΩΝ   | 467  | 1.054   | 164                 | 1.218           | 1,75          | 20,80   | 23,83               | 21,21           | 49,67  | 37,42               | 47,82           | MANUFACTURE OF OTHER<br>TRANSPORT EQUIPMENT  |
| 36         | ΚΑΤΑΣΚΕΥΗ ΕΠΙΠΛΩΝ, ΛΟΙΠΕΣ<br>ΒΙΟΜΗΧΑΝΙΕΣ Μ.Α.Κ.  | 3.118  | 5.367   | 1.352               | 6.719           | 9,65          | 23,73   | 23,64               | 23,71           | 38,65  | 35,39               | 37,99           | MANUFACTURE OF<br>FURNITURE;<br>MANUFACTURING N.E.C                                    |
| 37         | ΑΝΑΚΥΚΛΩΣΗ   | 77   | 180   | 41                  | 221             | 0,32          | 23,46   | 24,10               | 23,57           | 40,06  | 36,31               | 39,35           | RECYCLING  |
|            | <b>ΣΥΝΟΛΟ</b>  | <b>30.609</b>  | <b>49.570</b>   | <b>20.025</b>       | <b>69.595</b>   | <b>100,00</b> | <b>23,68</b>  | <b>23,43</b>        | <b>23,61</b>    | <b>39,71</b>   | <b>36,37</b>        | <b>38,76</b>    | <b>TOTAL</b>   |

<sup>(1)</sup> Ως αριθμός επιχειρήσεων λαμβάνεται ο συνολικός αριθμός των μονάδων (παραρτημάτων) των επιχειρήσεων.

<sup>(2)</sup> Ο αριθμός των ασφαλισμένων δεν είναι διακριτός. Εάν ένας ασφαλισμένος απασχολείται σε διαφορετικούς εργοδότες με την ίδια οικονομική δραστηριότητα μετράται μία φορά.

<sup>(3)</sup> Τα στοιχεία αναφέρονται στους ασφαλισμένους που εργάζονται με πλήρες ωράριο και τα μέσα ημερομίσθια προκύπτουν μόνο από τις τακτικές αποδοχές.

#### ΠΑΡΑΤΗΡΗΣΕΙΣ

1. Το γενικό μέσο ημερομίσθιο των γυναικών είναι το 91,60% του γενικού μέσου ημερομίσθιου των ανδρών.
2. Το μεγαλύτερο μέσο ημερομίσθιο παρουσιάζεται στην οικονομική δραστηριότητα "Προϊόντων Διύλισης Πετρελαίου".
3. Η μέση απασχόληση κυμαίνεται από 21,21 έως 24,49 ημέρες χωρίς να παρατηρούνται μεγάλες αποκλίσεις ως προς το φύλο.

<sup>(1)</sup> The Number of Enterprises refers to number of units (branches) of each enterprise

<sup>(2)</sup> The number of insured individuals is not distinct. If the same person is employed in more than one employers with the same economic activity is counted as one

<sup>(3)</sup> The above figures refer to insured individuals who are employed full-time and their average wages per day do not include leave benefits & season bonuses

#### COMMENTS

1. Average wage per day for females is 91,60% of the average wage per day for males.
2. The highest average wage per day appears in the economic activity 'Refined Petroleum Products'.
3. The average days of employment per month varies between 21,21 and 24,49 days without significant differences by sex

*ΤΜΗΜΑ ΙΙΙ :*  
*Οικοδομοτεχνικά Έργα - Οικοδόμοι*

*SECTION III:*  
*Constructions - Construction workers*



**ΙΟΥΝΙΟΣ 2007 / JUNE 2007**  
**ΠΙΝΑΚΑΣ ΙΙΙ.1 : ΟΙΚΟΔΟΜΟΤΕΧΝΙΚΑ ΕΡΓΑ**  
**ΓΕΩΓΡΑΦΙΚΗ ΚΑΤΑΝΟΜΗ ΕΡΓΩΝ ΚΑΙ ΟΙΚΟΔΟΜΩΝ**  
**TABLE III.1 : CONSTRUCTIONS**  
**GEOGRAPHICAL DISTRIBUTION FOR CONSTRUCTIONS & CONSTRUCTION WORKERS**

| ΓΕΩΓΡ. ΔΙΑΜΕΡ.<br>GEOGRAPHICAL<br>DISTRICT                         | Έργα <sup>(1)</sup><br>Construc<br>tions <sup>(1)</sup> | Οικοδόμοι <sup>(2)</sup><br>Construction<br>Workers <sup>(2)</sup> | ΠΕΡΙΦΕΡΕΙΕΣ<br>ADMINISTRATIONAL<br>REGIONS                            | Έργα <sup>(1)</sup><br>Construct<br>ions <sup>(1)</sup> | Οικοδόμοι <sup>(2)</sup><br>Construction<br>Workers <sup>(2)</sup> |                                    | NOMOS PREFECTURE    | Έργα <sup>(1)</sup><br>Constructi<br>ons <sup>(1)</sup> | Οικοδόμοι <sup>(2)</sup><br>Construction<br>Workers <sup>(2)</sup> |
|--|---|--|---|---|--|------------------------------------|---------------------|---|--|
| GR1<br><br>BOPEIA<br><br>ΕΛΛΑΔΑ<br>NORTHERN<br>GREECE              | 17.354  | 63.441   | GR11<br>ΑΝΑΤΟΛΙΚΗ<br>ΜΑΚΕΔΟΝΙΑ - ΘΡΑΚΗ<br>EASTERN MAKEDONIA<br>THRAKI | 3.109   | 9.647  | GR111                              | Έβρος / Evros       | 736   | 2.594  |
| GR12<br>ΚΕΝΤΡΙΚΗ<br>ΜΑΚΕΔΟΝΙΑ<br>CENTRAL<br>MAKEDONIA              |   |  | GR112   |   |  | Ξάνθη / Xanthi                     | 464                 | 1.658   |  |
|  |   |  | GR113   |   |  | Ροδόπη / Rodopi                    | 451                 | 1.412   |  |
|  |   |  | GR114   |   |  | Δράμα / Drama                      | 504                 | 1.211   |  |
|  |   |  | GR115   | Καβάλα / Kavala   | 954  | 2.772                              |                     |   |  |
|  |   |  | GR121   | Ημαθία / Imathia  | 478  | 1.589                              |                     |   |  |
|  |   |  | GR122   | Θεσσαλονίκη/Thessaloniki                                | 4.029  | 20.868                             |                     |   |  |
|  |   |  | GR123   | Κιλκίς / Kilkis   | 447  | 1.357                              |                     |   |  |
|  |   |  | GR124   | Πέλλα / Pella   | 795  | 2.465                              |                     |   |  |
|  |   |  | GR125   | Πιερία / Pieria   | 686  | 2.109                              |                     |   |  |
|  |   |  | GR126   | Σέρρες / Serres   | 764  | 2.521                              |                     |   |  |
|  |   |  | GR127   | Χαλκιδική / Chalkidiki                                  | 1.375  | 4.371                              |                     |   |  |
|  |   |  | GR131   | Γρεβενά / Grevena                                       | 213  | 929                                |                     |   |  |
|  |   |  | GR132   | Καστοριά / Kastoria                                     | 356  | 1.006                              |                     |   |  |
|  |   |  | GR133   | Κοζάνη / kozani   | 822  | 2.612                              |                     |   |  |
|  |   |  | GR134   | Φλώρινα / Florina                                       | 298  | 1.021                              |                     |   |  |
| GR141  |   |  | Καρδίτσα / Karditsa   | 662   | 1.840  |                                    |                     |   |  |
| GR142  |   |  | Λάρισα / Larisa   | 1.265   | 4.657  |                                    |                     |   |  |
| GR143  |   |  | Μαγνησία / Magnisia   | 1.361   | 4.005  |                                    |                     |   |  |
| GR2<br><br>ΚΕΝΤΡΙΚΗ<br>ΕΛΛΑΔΑ<br>CENTRAL<br>GREECE                 | 17.173  | 48.313   | GR21<br>ΗΠΕΙΡΟΣ<br>IPIROS   | 2.391   | 6.650  | GR144                              | Τρίκαλα / Trikala   | 694   | 2.444  |
| GR22<br>ΙΟΝΙΑ ΝΗΣΙΑ<br>IONIAN ISLANDS                              |   |  | GR211   |   |  | Αρτα / Arta                        | 434                 | 1.015   |  |
|  |   |  | GR212   |   |  | Θεσπρωτία / Thesprotia             | 334                 | 971   |  |
|  |   |  | GR213   |   |  | Ιωάννινα / Ioannina                | 1.287               | 3.766   |  |
|  |   |  | GR214   | Πρέβεζα / Preveza                                       | 336  | 898                                |                     |   |  |
|  |   |  | GR221   | Ζάκυνθος / Zakynthos                                    | 319  | 715                                |                     |   |  |
|  |   |  | GR222   | Κεφαλληνία / Kefallinia                                 | 604  | 1.603                              |                     |   |  |
|  |   |  | GR223   | Κέρκυρα / Kerkyra                                       | 698  | 1.709                              |                     |   |  |
|  |   |  | GR224   | Λευκάδα / Lefkada                                       | 423  | 1.028                              |                     |   |  |
|  |   |  | GR231   | Αιτωλοακαρνανία<br>Aitolioakarnania                     | 1.133  | 3.155                              |                     |   |  |
|  |   |  | GR232   | Αχαΐα / Achaia  | 2.067  | 7.157                              |                     |   |  |
|  |   |  | GR233   | Ηλεία / Iliia   | 806  | 2.298                              |                     |   |  |
|  |   |  | GR241   | Βοιωτία / Viotia  | 823  | 2.490                              |                     |   |  |
|  |   |  | GR242   | Εύβοια / Evia   | 1.545  | 3.787                              |                     |   |  |
|  |   |  | GR243   | Ευρυτανία / Evritania                                   | 195  | 474                                |                     |   |  |
|  |   |  | GR244   | Φθιώτιδα / Fthiotida                                    | 1.122  | 3.711                              |                     |   |  |
|  |   |  | GR245   | Φωκίδα / Fokida   | 266  | 650                                |                     |   |  |
|  |   |  | GR251   | Αργολίδα / Argolida                                     | 730  | 2.084                              |                     |   |  |
| GR252  |   |  | Αρκαδία / Arkadia   | 743   | 1.992  |                                    |                     |   |  |
| GR253  |   |  | Κορινθία / Korinthia  | 1.433   | 4.229  |                                    |                     |   |  |
| GR254  |   |  | Λακωνία / Lakonia   | 651   | 1.508  |                                    |                     |   |  |
| GR3<br><br>ΑΤΤΙΚΗ<br><br>ΑΤΤΙΚΗ                                    | 18.381  | 93.462   | GR31<br>ΑΤΤΙΚΗ<br><br>ΑΤΤΙΚΗ  | 18.381  | 93.462   | GR255                              | Μεσσηνία / Messinia | 1.224   | 3.073  |
| GR311  |   |  |   |   |  | Αθήνα / Athens                     | 3.279               | 20.858  |  |
| GR312  |   |  |   |   |  | Ανατολική Αττική<br>Eastern Attiki | 7.582               | 38.142  |  |
| GR313  |   |  |   |   |  | Δυτική Αττική<br>Western Attiki    | 3.085               | 12.230  |  |
| GR4<br><br>ΝΗΣΙΑ<br>ΑΙΓΑΙΟΥ<br>ΚΡΗΤΗ<br>EGEO<br>ISLANDS<br>& CRITI | 8.745   | 27.716   | GR41<br>ΒΟΡΕΙΟ ΑΙΓΑΙΟ<br>NORTHERN EGEO                                | 1.710   | 4.093  | GR314                              | Πειραιάς / Pireas   | 4.435   | 22.232   |
| GR42<br>ΝΟΤΙΟ ΑΙΓΑΙΟ<br>SOUTHERN EGEO                              |   |  |   |   |  | GR411                              | Λέσβος / Lesbos     | 724   | 1.818  |
|  |   |  |   |   |  | GR412                              | Σάμος / Samos       | 374   | 845  |
|  |   |  | GR413   | Χίος / Chios  | 612  | 1.430                              |                     |   |  |
|  |   |  | GR421   | Δωδεκάνησος/Dodekanisos                                 | 1.210  | 4.073                              |                     |   |  |
|  |   |  | GR422   | Κυκλάδες / Kyklades                                     | 1.424  | 4.273                              |                     |   |  |
|  |   |  | GR431   | Ηράκλειο / Iraklio                                      | 2.093  | 7.970                              |                     |   |  |
|  |   |  | GR432   | Λασιθί / Lassithi                                       | 675  | 2.023                              |                     |   |  |
| GR433  |   |  |   |   |  |                                    |                     |   |  |
| GR433  |   |  | Ρέθυμνο / Rethimno  | 545   | 1.743  |                                    |                     |   |  |
| GR434  |   |  |   |   |  |                                    |                     |   |  |
| GR434  | Χανιά / Chania  | 1.088  | 3.541   |   |  |                                    |                     |   |  |
| Άγνωστο /<br>Unknown   | 36  | 246  | Άγνωστο / Unknown   | 36  | 246  | Άγνωστο / Unknown                  |                     | 36  | 246  |
| ΣΥΝΟΛΑ / TOTAL   | 61.689  | 233.178  | ΣΥΝΟΛΑ / TOTAL  | 61.689  | 233.178  | ΣΥΝΟΛΑ / TOTAL                     |                     | 61.689  | 233.178  |

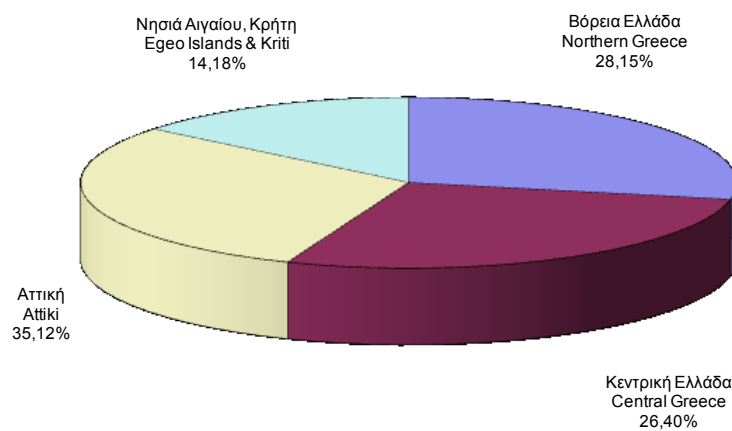
<sup>(1)</sup> Ο αριθμός έργων αφορά τα διακριτά έργα, δηλ. εάν το ίδιο έργο δηλώνεται σε πολλά υποκ/ματα, προσμετράται μία μόνο φορά.

<sup>(2)</sup> Ος αριθμός οικοδόμων έχει ληφθεί ο αριθμός όλων των διακριτών οικοδόμων ανά Υποκ/μα υποβολής της ΑΠΔ, δηλ. εάν ένας οικοδόμος έχει δηλωθεί πολλές φορές στο ίδιο υποκ/μα, προσμετράται μία μόνο φορά. Εάν ένας οικοδόμος έχει δηλωθεί σε πολλά υποκ/ματα προσμετράται τόσες φορές όσα είναι και τα υποκ/ματα αυτά.

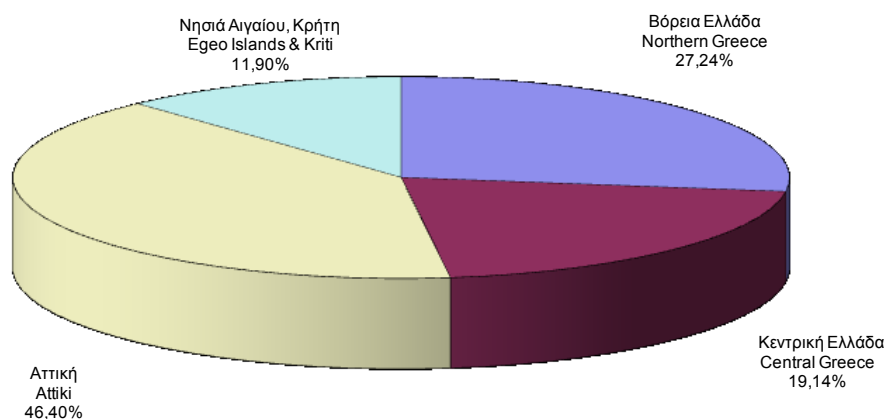
<sup>(1)</sup> The number of construction projects is distinct, i.e. if the same project is declared to different sub-branches is counted once.

<sup>(2)</sup> The number of construction workers is distinct by sub-branch i.e. if a construction worker is declared more than once in the same sub-branch counts as one, but if he is declared in different sub-branches we count him as many times as the sub-branches.

**ΔΙΑΓΡΑΜΜΑ III.1.1 : ΚΑΤΑΝΟΜΗ ΟΙΚΟΔΟΜΟΤΕΧΝΙΚΩΝ ΕΡΓΩΝ ΑΝΑ ΓΕΩΓΡΑΦΙΚΟ ΔΙΑΜΕΡΙΣΜΑ**  
**CHART III.1.1 : DISTRIBUTION OF CONSTRUCTIONS BY GEOGRAPHICAL DISTRICT**



**ΔΙΑΓΡΑΜΜΑ III.1.2 : ΚΑΤΑΝΟΜΗ ΟΙΚΟΔΟΜΩΝ ΑΝΑ ΓΕΩΓΡΑΦΙΚΟ ΔΙΑΜΕΡΙΣΜΑ**  
**CHART III.1.2 : DISTRIBUTION OF CONSTRUCTION WORKERS BY GEOGRAPHICAL DISTRICT**



ΙΟΥΝΙΟΣ 2007 / JUNE 2007

ΠΙΝΑΚΑΣ ΙΙΙ.2 : ΟΙΚΟΔΟΜΟΤΕΧΝΙΚΑ ΕΡΓΑ  
ΑΡΙΘΜΟΣ ΕΡΓΩΝ ΚΑΙ ΟΙΚΟΔΟΜΩΝ, ΜΕΣΗ ΑΠΑΣΧΟΛΗΣΗ ΚΑΙ ΜΕΣΟ ΗΜΕΡΟΜΙΣΘΙΟ ΑΝΑ ΥΠΟΚ/ΜΑ

TABLE ΙΙΙ.2 : CONSTRUCTIONS  
NUMBER OF CONSTRUCTIONS & CONSTRUCTION WORKERS, AVERAGE EMPLOYMENT (DAYS), AVERAGE WAGE BY REGIONAL SUB-BRANCH

| Κωδ.<br>Code | Τίτλος Υποκ/τος<br>Sub-branch name      | Αριθμός Έργων <sup>(1)</sup><br>Number of<br>Constructions <sup>(1)</sup> | Αριθμός Οικοδόμων <sup>(2)</sup><br>Number of Insured Construction<br>Workers <sup>(2)</sup> |                     |                 | Μέση Απασχόληση <sup>(3)</sup><br>Average Employment (days)<br><sup>(3)</sup> |                     |                 | Μέσο Ημερομίσθιο <sup>(3)</sup><br>Average Wage <sup>(3)</sup> |                     |                 |
|--------------|---|---|--|---------------------|-----------------|---|---------------------|-----------------|--|---------------------|-----------------|
|              |   |   | Ανδρες<br>Males  | Γυναίκες<br>Females | Σύνολο<br>Total | Ανδρες<br>Males   | Γυναίκες<br>Females | Σύνολο<br>Total | Ανδρες<br>Males  | Γυναίκες<br>Females | Σύνολο<br>Total |
| 001          | ΑΘΗΝΑΣ Athens                           | 162   | 1.316  | 11                  | 1.327           | 11,76   | 13,55               | 11,77           | 59,39  | 53,00               | 59,33           |
| 083          | Αγ.Αναργύρων Ag. Anargiron              | 528   | 2.257  | 24                  | 2.281           | 10,86   | 14,83               | 10,90           | 56,93  | 51,69               | 56,85           |
| 004          | Αγ.Ιερόθεου Ag. Ierotheou               | 185   | 675  | 3                   | 678             | 10,37   | 14,00               | 10,38           | 57,67  | 49,65               | 57,62           |
| 065          | Αγ.Παρασκευής Ag. Paraskevi             | 857   | 3.868  | 38                  | 3.906           | 10,65   | 10,84               | 10,66           | 57,40  | 53,01               | 57,36           |
| 056          | Αιγάλεω Egaleo                          | 193   | 984  | 12                  | 996             | 10,86   | 13,33               | 10,89           | 59,39  | 56,35               | 59,35           |
| 041          | Αλεξάνδρας Alexandras                   | 399   | 2.881  | 25                  | 2.906           | 11,60   | 13,44               | 11,61           | 59,80  | 49,35               | 59,69           |
| 064          | Αμαρουσίου Marousi                      | 1.014   | 7.081  | 46                  | 7.127           | 11,62   | 13,13               | 11,63           | 57,74  | 56,20               | 57,73           |
| 012          | Αμφιθέας Amfitheas                      | 259   | 1.572  | 13                  | 1.585           | 10,76   | 11,23               | 10,76           | 55,71  | 51,55               | 55,67           |
| 095          | Αχαρνών Acharnon                        | 800   | 3.738  | 48                  | 3.786           | 10,86   | 11,35               | 10,87           | 57,95  | 53,40               | 57,89           |
| 006          | Βύρωνα Virona                           | 143   | 672  | 8                   | 680             | 10,20   | 14,38               | 10,25           | 56,03  | 56,31               | 56,03           |
| 096          | Γαλατσίου Galatsiou                     | 140   | 911  | 8                   | 919             | 10,59   | 12,25               | 10,60           | 56,42  | 49,46               | 56,35           |
| 084          | Γλυφάδας Glyfada                        | 879   | 4.766  | 42                  | 4.808           | 11,26   | 11,33               | 11,26           | 56,16  | 54,52               | 56,15           |
| 142          | Βάρκιζας Varkizas                       | 484   | 2.204  | 21                  | 2.225           | 10,83   | 10,10               | 10,82           | 56,48  | 57,35               | 56,48           |
| 097          | Δάφνης Dafnis                           | 429   | 2.144  | 29                  | 2.173           | 11,12   | 10,07               | 11,10           | 56,88  | 54,04               | 56,84           |
| 063          | Ζωγράφου Zografou                       | 194   | 1.192  | 8                   | 1.200           | 11,82   | 10,38               | 11,81           | 57,40  | 54,99               | 57,39           |
| 002          | Ηλιούπολης Ilioupolis                   | 237   | 1.029  | 11                  | 1.040           | 10,31   | 15,27               | 10,36           | 56,41  | 56,30               | 56,41           |
| 013          | Ηρακλείου Irakleiou                     | 206   | 1.001  | 5                   | 1.006           | 10,51   | 8,80                | 10,50           | 56,41  | 60,95               | 56,43           |
| 005          | Ιλίου (Νέων Λιοσίων) Iliou (Nea Liosia) | 125   | 483  | 10                  | 493             | 9,74  | 7,80                | 9,70            | 56,91  | 55,04               | 56,88           |
| 044          | Καλλιθέας Kallithea                     | 290   | 1.994  | 20                  | 2.014           | 11,85   | 11,90               | 11,85           | 55,65  | 49,99               | 55,60           |
| 093          | Καματερού Kamatero                      | 755   | 2.583  | 20                  | 2.603           | 10,80   | 12,40               | 10,82           | 57,70  | 57,41               | 57,70           |
| 039          | Κεραμεικού Kerameikos                   | 193   | 1.331  | 13                  | 1.344           | 11,13   | 13,31               | 11,15           | 56,67  | 52,12               | 56,62           |
| 098          | Μοσχάτου Moschato                       | 112   | 794  | 13                  | 807             | 11,29   | 10,31               | 11,28           | 58,68  | 53,63               | 58,61           |
| 073          | Ν.Φιλαδέλφειας N. Filadelfia            | 226   | 1.375  | 13                  | 1.388           | 10,99   | 13,23               | 11,01           | 56,15  | 50,77               | 56,09           |
| 054          | Νέας Ιωνίας N. Ionia                    | 260   | 1.751  | 15                  | 1.766           | 11,53   | 13,20               | 11,55           | 57,28  | 62,66               | 57,34           |
| 046          | Νέου Κόσμου Neos Kosmos                 | 239   | 1.735  | 25                  | 1.760           | 11,79   | 12,68               | 11,80           | 55,85  | 53,53               | 55,81           |
| 042          | Παγκρατίου Pagrati                      | 180   | 1.074  | 14                  | 1.088           | 12,00   | 12,79               | 12,01           | 56,87  | 52,16               | 56,81           |
| 040          | Πατησίων Patision                       | 161   | 982  | 9                   | 991             | 10,80   | 10,44               | 10,79           | 56,57  | 59,59               | 56,59           |
| 045          | Περιστερίου Peristeri                   | 322   | 1.180  | 15                  | 1.195           | 10,93   | 14,53               | 10,98           | 57,29  | 56,87               | 57,29           |
| 060          | Πλ. Συντάγματος Syntagma Square         | 121   | 998  | 10                  | 1.008           | 13,34   | 14,60               | 13,35           | 55,48  | 51,15               | 55,44           |
| 061          | Πλατ. Αττικής Attikis square            | 185   | 1.398  | 15                  | 1.413           | 11,88   | 10,13               | 11,86           | 55,14  | 52,28               | 55,11           |

| Κωδ.<br><br>Code                      | Τίτλος Υποκ/τος<br>Sub-branch name | Αριθμός Έργων <sup>(1)</sup><br><br>Number of<br>Constructions <sup>(1)</sup> | Αριθμός Οικοδόμων <sup>(2)</sup><br>Number of Insured Construction<br>Workers <sup>(2)</sup> |                     |                 | Μέση Απασχόληση <sup>(3)</sup><br>Average Employment (days)<br><sup>(3)</sup> |                     |                 | Μέσο Ημερομίσθιο <sup>(3)</sup><br>Average Wage <sup>(3)</sup> |                     |                 |       |
|---------------------------------------|------------------------------------|---|--|---------------------|-----------------|---|---------------------|-----------------|--|---------------------|-----------------|-------|
|                                       |                                    |   | Ανδρες<br>Males  | Γυναίκες<br>Females | Σύνολο<br>Total | Ανδρες<br>Males   | Γυναίκες<br>Females | Σύνολο<br>Total | Ανδρες<br>Males  | Γυναίκες<br>Females | Σύνολο<br>Total |       |
|                                       |                                    |   |  |                     |                 |   |                     |                 |  |                     |                 |       |
| 062                                   | Πλατ. Ομονοίας                     | Omonoia Square  | 64   | 613                 | 2               | 615   | 12,15               | 5,50            | 12,12  | 56,29               | 49,59           | 56,28 |
| 003                                   | Χαϊδαρίου                          | Chaidari  | 162  | 651                 | 7               | 658   | 10,30               | 12,57           | 10,33  | 56,42               | 47,42           | 56,31 |
| 047                                   | Χαλανδρίου                         | Chalandri   | 727  | 5.131               | 48              | 5.179   | 12,60               | 12,06           | 12,59  | 65,23               | 63,54           | 65,22 |
| Περιοχή Αθήνας                        |                                    |   | 11.231   | 62.364              | 601             | 62.965  | 11,32               | 12,08           | 11,33  | 57,86               | 54,70           | 57,83 |
| 009                                   | Αγ.Στέφανου                        | Ag. Stefanos  | 848  | 4.286               | 30              | 4.316   | 11,07               | 11,30           | 11,07  | 56,57               | 55,65           | 56,57 |
| 081                                   | Σκάλας Ωρωπού                      | Skala Oropou  | 196  | 689                 | 3               | 692   | 11,03               | 17,33           | 11,05  | 56,66               | 51,58           | 56,62 |
| 036                                   | Αλιάρτου                           | Aliartos  | 37   | 104                 | 2               | 106   | 10,41               | 6,00            | 10,33  | 59,99               | 47,90           | 59,86 |
| 072                                   | Διστόμου Παρ.                      | Distomo Par.  | 23   | 64                  | 1               | 65  | 10,58               | 6,00            | 10,51  | 59,35               | 43,55           | 59,21 |
| 087                                   | Δίστομο                            | Distomo   | 23   | 41                  | 1               | 42  | 9,71                | 5,00            | 9,60   | 60,56               | 47,90           | 60,41 |
| 037                                   | Θήβας                              | Thiva   | 283  | 770                 | 3               | 773   | 13,52               | 15,33           | 13,52  | 58,31               | 57,53           | 58,30 |
| 116                                   | Κιάτου                             | Kiato   | 305  | 841                 | 16              | 857   | 11,85               | 12,19           | 11,86  | 57,52               | 50,49           | 57,39 |
| 134                                   | Δερβενίου                          | Derveni   | 66   | 210                 | 5               | 215   | 11,67               | 9,60            | 11,62  | 58,74               | 53,40           | 58,64 |
| 126                                   | Ξυλοκάστρου                        | Xilokastro  | 193  | 524                 | 12              | 536   | 12,47               | 12,33           | 12,47  | 57,87               | 52,02           | 57,74 |
| 107                                   | Κορίνθου                           | Korinthos   | 684  | 1.887               | 41              | 1.928   | 13,01               | 13,93           | 13,03  | 56,31               | 52,61           | 56,23 |
| 118                                   | Λουτρακίου                         | Loutraki  | 160  | 627                 | 10              | 637   | 12,71               | 11,50           | 12,69  | 59,17               | 47,60           | 59,01 |
| 143                                   | Νεμέας                             | Nemea   | 25   | 54                  | 2               | 56  | 13,89               | 17,50           | 14,02  | 59,29               | 54,83           | 59,09 |
| 094                                   | Σπάτων                             | Spaton  | 570  | 2.188               | 18              | 2.206   | 10,63               | 9,33            | 10,62  | 56,27               | 54,10           | 56,26 |
| 076                                   | Κορωπίου                           | Koropi  | 602  | 2.926               | 18              | 2.944   | 10,95               | 13,61           | 10,97  | 56,88               | 54,02           | 56,86 |
| 086                                   | Μαρκόπουλου                        | Markopoulo  | 456  | 1.994               | 13              | 2.007   | 11,03               | 10,00           | 11,02  | 57,28               | 54,12           | 57,26 |
| 021                                   | Λαυρίου                            | Lavrio  | 326  | 989                 | 8               | 997   | 11,27               | 9,75            | 11,26  | 57,78               | 51,71           | 57,74 |
| 080                                   | Κερατέας                           | Keratea   | 159  | 581                 | 3               | 584   | 12,00               | 18,33           | 12,03  | 58,96               | 53,66           | 58,92 |
| 026                                   | Λειβαδιάς                          | Livadia   | 241  | 792                 | 7               | 799   | 13,46               | 10,14           | 13,43  | 55,83               | 47,17           | 55,77 |
| 089                                   | Κάτω Τιθορέας                      | Kato Tithoreas  | 29   | 108                 | 1               | 109   | 14,42               | 10,00           | 14,38  | 60,91               | 50,67           | 60,84 |
| 092                                   | Ορχομενού                          | Orchomenos  | 25   | 60                  |                 | 60  | 11,52               |                 | 11,52  | 57,55               |                 | 57,55 |
| 085                                   | Οινοφύτων                          | Oinofita  | 162  | 532                 | 4               | 536   | 12,45               | 14,50           | 12,47  | 56,49               | 53,98           | 56,47 |
| 082                                   | Ραφήνας                            | Rafina  | 472  | 1.847               | 18              | 1.865   | 10,72               | 12,00           | 10,73  | 56,04               | 52,25           | 56,00 |
| 088                                   | Ανδρου                             | Andros  | 135  | 369                 | 5               | 374   | 13,79               | 15,20           | 13,81  | 55,05               | 51,17           | 55,00 |
| 075                                   | Καρύστου                           | Karistos  | 160  | 389                 | 4               | 393   | 14,80               | 14,25           | 14,80  | 56,30               | 51,08           | 56,25 |
| ΠΕΡΙΦΕΡΕΙΑΚΟ ΑΘΗΝΑΣ / ATHENS REGIONAL |                                    |   | 17.411   | 85.236              | 826             | 86.062  | 11,40               | 12,11           | 11,40  | 57,61               | 54,16           | 57,57 |
| 601                                   | ΒΟΛΟΥ                              | Volos   | 684  | 2.054               | 40              | 2.094   | 12,71               | 13,70           | 12,73  | 56,03               | 50,04           | 55,91 |
| 610                                   | Αγριάς                             | Agria   | 100  | 325                 | 4               | 329   | 10,35               | 8,75            | 10,33  | 57,05               | 51,02           | 56,98 |
| 619                                   | Βελεστίνου                         | Velestino   | 44   | 142                 | 1               | 143   | 11,12               | 5,00            | 11,08  | 55,38               | 47,90           | 55,36 |
| 623                                   | Ζαγοράς                            | Zagora  | 74   | 166                 | 4               | 170   | 12,19               | 11,50           | 12,18  | 57,85               | 62,85           | 57,96 |
| 615                                   | Σκιάθου                            | Skiathos  | 52   | 171                 | 2               | 173   | 15,59               | 10,50           | 15,53  | 56,46               | 53,48           | 56,44 |
| 620                                   | Σκοπέλου                           | Skopelos  | 55   | 129                 |                 | 129   | 14,22               |                 | 14,22  | 58,15               |                 | 58,15 |
| 621                                   | Νέας Ιωνίας                        | Nea Ionia   | 172  | 539                 | 9               | 548   | 11,43               | 9,56            | 11,40  | 55,93               | 52,06           | 55,87 |
| 605                                   | Αλμυρού                            | Almyros   | 120  | 248                 |                 | 248   | 13,26               |                 | 13,26  | 58,48               |                 | 58,48 |
| 617                                   | Ν.Αγχιάλου                         | N. Agchialos  | 60   | 167                 | 4               | 171   | 13,20               | 10,75           | 13,14  | 57,60               | 50,09           | 57,45 |
| ΠΕΡΙΦΕΡΕΙΑΚΟ ΒΟΛΟΥ / VOLOS REGIONAL   |                                    |   | 1.361  | 3.941               | 64              | 4.005   | 12,49               | 12,25           | 12,49  | 56,48               | 51,14           | 56,39 |



| Κωδ.<br><br>Code                            | Τίτλος Υποκ/τος<br>Sub-branch name | Αριθμός Έργων <sup>(1)</sup><br><br>Number of<br>Constructions <sup>(1)</sup> | Αριθμός Οικοδόμων <sup>(2)</sup><br>Number of Insured Construction<br>Workers <sup>(2)</sup> |                     |                 | Μέση Απασχόληση <sup>(3)</sup><br>Average Employment (days)<br><sup>(3)</sup> |                     |                 | Μέσο Ημερομίσθιο <sup>(3)</sup><br>Average Wage <sup>(3)</sup> |                     |                 |
|---|------------------------------------|---|--|---------------------|-----------------|---|---------------------|-----------------|--|---------------------|-----------------|
|   |                                    |   | Ανδρες<br>Males  | Γυναίκες<br>Females | Σύνολο<br>Total | Ανδρες<br>Males   | Γυναίκες<br>Females | Σύνολο<br>Total | Ανδρες<br>Males  | Γυναίκες<br>Females | Σύνολο<br>Total |
|   |                                    |   |  |                     |                 |   |                     |                 |  |                     |                 |
| 027   | ΕΛΕΥΣΙΝΑΣ Elefsina                 | 318   | 1.358  | 12                  | 1.370           | 12,64   | 14,42               | 12,66           | 56,50  | 56,47               | 56,50           |
| 053   | Ασπρόπυργου Aspropirgos            | 192   | 997  | 24                  | 1.021           | 13,26   | 12,46               | 13,25           | 58,31  | 53,39               | 58,20           |
| 035   | Μεγάρων Megara                     | 305   | 931  | 4                   | 935             | 11,23   | 10,00               | 11,23           | 57,44  | 48,22               | 57,41           |
| ΠΕΡΙΦΕΡΕΙΑΚΟ ΕΛΕΥΣΙΝΑΣ / ELEFSINA REGIONAL  |                                    | 815   | 3.286  | 40                  | 3.326           | 12,43   | 12,80               | 12,44           | 57,33  | 54,03               | 57,29           |
| 302   | ΗΡΑΚΛΕΙΟΥ Iraklio                  | 632   | 2.329  | 15                  | 2.344           | 9,98  | 11,33               | 9,99            | 57,05  | 53,02               | 57,02           |
| 311   | Αρκαλοχωρίου Arkalochori           | 108   | 292  |                     | 292             | 8,90  |                     | 8,90            | 58,22  |                     | 58,22           |
| 316   | Βιάννου Viannou                    | 43  | 104  |                     | 104             | 9,44  |                     | 9,44            | 58,52  |                     | 58,52           |
| 309   | Μοιρών Miron                       | 109   | 266  | 3                   | 269             | 10,62   | 12,33               | 10,64           | 57,36  | 51,16               | 57,28           |
| 310   | Τυμπακίου Timpaki                  | 68  | 147  | 1                   | 148             | 11,27   | 10,00               | 11,26           | 57,98  | 50,67               | 57,94           |
| 305   | Αγ.Νικολάου Ag. Nikolaos           | 232   | 853  | 9                   | 862             | 12,27   | 12,22               | 12,27           | 55,15  | 50,84               | 55,11           |
| 307   | Νεάπολης Neapoli                   | 81  | 194  | 2                   | 196             | 10,28   | 10,50               | 10,28           | 58,41  | 49,80               | 58,32           |
| 304   | Ιεράπετρας Ierapetra               | 151   | 386  | 7                   | 393             | 13,45   | 14,43               | 13,47           | 56,70  | 53,65               | 56,64           |
| 315   | Καμινίων Kaminia                   | 624   | 2.314  | 14                  | 2.328           | 10,25   | 10,79               | 10,25           | 57,67  | 57,14               | 57,67           |
| 312   | Λιμ.Χερσονήσου Lim. Chersonisou    | 158   | 962  | 12                  | 974             | 11,51   | 11,83               | 11,51           | 55,24  | 56,17               | 55,25           |
| 314   | Ν.Αλικαρνασσού N. Alikarnasos      | 351   | 1.503  | 8                   | 1.511           | 9,52  | 10,75               | 9,53            | 56,63  | 50,57               | 56,59           |
| 306   | Σητείας Sitia                      | 211   | 571  | 1                   | 572             | 13,31   | 15,00               | 13,32           | 57,21  | 59,85               | 57,22           |
| ΠΕΡΙΦΕΡΕΙΑΚΟ ΗΡΑΚΛΕΙΟΥ / IRAKLIO REGIONAL   |                                    | 2.768   | 9.921  | 72                  | 9.993           | 10,65   | 11,71               | 10,66           | 56,84  | 53,76               | 56,82           |
| 501   | ΘΕΣΣΑΛΟΝΙΚΗΣ Thessaloniki          | 212   | 1.171  | 14                  | 1.185           | 12,69   | 15,43               | 12,72           | 59,27  | 52,76               | 59,17           |
| 531   | 25ης Μαρτίου 25th March            | 373   | 2.358  | 39                  | 2.397           | 12,24   | 13,87               | 12,27           | 56,97  | 54,57               | 56,92           |
| 547   | Βασιλικών Vasilikon                | 97  | 354  | 4                   | 358             | 11,84   | 15,00               | 11,88           | 56,97  | 53,72               | 56,93           |
| 534   | Ν.Μηχανιώνας N. Michaniona         | 182   | 816  | 26                  | 842             | 12,92   | 14,27               | 12,96           | 57,16  | 51,51               | 56,97           |
| 504   | Ευόσμου Evosmos                    | 561   | 3.090  | 57                  | 3.147           | 13,54   | 14,40               | 13,55           | 56,25  | 52,50               | 56,18           |
| 505   | Ιωνίας Ionias                      | 363   | 1.369  | 33                  | 1.402           | 13,01   | 14,18               | 13,04           | 56,81  | 53,58               | 56,73           |
| 549   | Κουφαλίων Koufalia                 | 67  | 155  | 5                   | 160             | 12,24   | 9,00                | 12,14           | 58,25  | 52,35               | 58,11           |
| 550   | Χαλκηδώνας Chalkidona              | 32  | 97   | 1                   | 98              | 13,10   | 10,00               | 13,07           | 57,70  | 50,67               | 57,64           |
| 503   | Καλαμαριάς Kalamaria               | 509   | 2.810  | 49                  | 2.859           | 12,42   | 13,73               | 12,44           | 56,34  | 52,34               | 56,27           |
| 522   | Λαγκαδά Lafkada                    | 211   | 840  | 14                  | 854             | 14,23   | 15,07               | 14,25           | 64,39  | 57,89               | 64,27           |
| 556   | Νεάπολης Neapoli                   | 708   | 3.162  | 72                  | 3.234           | 13,19   | 13,33               | 13,19           | 57,02  | 53,60               | 56,95           |
| 560   | Σταυρού Stavrou                    | 119   | 329  | 2                   | 331             | 13,47   | 19,50               | 13,51           | 59,04  | 56,94               | 59,02           |
| 533   | Πύλης Αξιού Pilis Axiou            | 137   | 1.038  | 14                  | 1.052           | 12,31   | 15,00               | 12,34           | 56,61  | 51,00               | 56,52           |
| 502   | Τούμπας Toumpa                     | 458   | 2.915  | 34                  | 2.949           | 12,06   | 13,12               | 12,07           | 57,58  | 52,95               | 57,52           |
| Περιοχή Θεσσαλονίκης Thessaloniki territory |                                    | 4.029   | 20.504   | 364                 | 20.868          | 12,79   | 13,93               | 12,81           | 57,36  | 53,19               | 57,28           |
| 525   | Αλεξανδρείας Alexandria            | 128   | 434  | 11                  | 445             | 13,59   | 10,45               | 13,51           | 55,83  | 48,22               | 55,68           |
| 544   | Αξιούπολης Axioupolis              | 54  | 123  | 1                   | 124             | 14,33   | 22,00               | 14,39           | 57,74  | 47,90               | 57,62           |
| 551   | Γουμένισσας Goumenitsa             | 35  | 85   | 2                   | 87              | 12,00   | 12,50               | 12,01           | 60,05  | 60,03               | 60,05           |
| 557   | Πολύκαστρου Polikasto              | 54  | 228  | 4                   | 232             | 14,64   | 20,75               | 14,75           | 56,98  | 49,51               | 56,80           |
| 545   | Αρναίας Arnea                      | 57  | 162  | 4                   | 166             | 13,08   | 17,25               | 13,18           | 57,81  | 49,87               | 57,56           |

| Κωδ.<br><br>Code                                | Τίτλος Υποκ/τος<br>Sub-branch name |                | Αριθμός Έργων <sup>(1)</sup><br><br>Number of<br>Constructions <sup>(1)</sup> | Αριθμός Οικοδόμων <sup>(2)</sup><br>Number of Insured Construction<br>Workers <sup>(2)</sup> |                     |                 | Μέση Απασχόληση <sup>(3)</sup><br>Average Employment (days)<br><sup>(3)</sup> |                     |                 | Μέσο Ημερομίσθιο <sup>(3)</sup><br>Average Wage <sup>(3)</sup> |                     |                 |
|---|------------------------------------|----------------|---|--|---------------------|-----------------|---|---------------------|-----------------|--|---------------------|-----------------|
|   |                                    |                |   | Ανδρες<br>Males  | Γυναίκες<br>Females | Σύνολο<br>Total | Ανδρες<br>Males   | Γυναίκες<br>Females | Σύνολο<br>Total | Ανδρες<br>Males  | Γυναίκες<br>Females | Σύνολο<br>Total |
|   |                                    |                |   |  |                     |                 |   |                     |                 |  |                     |                 |
| 511   | Βέροιας                            | Veroia         | 309   | 1.079  | 10                  | 1.089           | 14,94   | 15,90               | 14,95           | 59,00  | 54,03               | 58,95           |
| 535   | Γιαννιτών                          | Giannitsa      | 255   | 815  | 13                  | 828             | 14,56   | 12,85               | 14,53           | 54,69  | 50,74               | 54,63           |
| 566   | Κρύας βρύσης                       | Kria Vrisi     | 41  | 102  | 2                   | 104             | 11,47   | 13,00               | 11,50           | 56,03  | 53,24               | 55,97           |
| 513   | Εδεσσας                            | Edessa         | 190   | 574  | 5                   | 579             | 15,57   | 14,60               | 15,56           | 57,32  | 56,64               | 57,32           |
| 543   | Αριδαίας                           | Aridea         | 118   | 296  | 2                   | 298             | 14,51   | 12,00               | 14,49           | 55,99  | 53,12               | 55,98           |
| 553   | Σκύδρας                            | Skidra         | 63  | 206  | 5                   | 211             | 14,76   | 13,60               | 14,73           | 60,01  | 58,22               | 59,98           |
| 518   | Κατερίνης                          | Katerini       | 499   | 1.469  | 30                  | 1.499           | 14,77   | 17,23               | 14,82           | 55,62  | 50,29               | 55,50           |
| 561   | Αιγινίου                           | Eginioiu       | 48  | 122  | 1                   | 123             | 12,51   | 20,00               | 12,57           | 56,35  | 40,65               | 56,15           |
| 542   | Λιτοχώρου                          | Litochoro      | 139   | 483  | 4                   | 487             | 14,49   | 13,25               | 14,48           | 56,23  | 49,67               | 56,18           |
| 519   | Κιλκίς                             | Kilkis         | 258   | 804  | 23                  | 827             | 14,75   | 16,52               | 14,80           | 52,75  | 48,84               | 52,63           |
| 564   | Ν. Σάντας                          | N. Santas      | 46  | 86   | 1                   | 87              | 10,34   | 20,00               | 10,45           | 56,51  | 51,52               | 56,40           |
| 512   | Νάουσας                            | Naousa         | 169   | 495  | 5                   | 500             | 15,06   | 10,40               | 15,01           | 57,68  | 51,99               | 57,64           |
| 536   | Νέων Μουδανιών                     | Nea Moudania   | 294   | 684  | 16                  | 700             | 13,45   | 16,50               | 13,52           | 55,00  | 50,54               | 54,88           |
| 559   | Ν.Καλλικράτειας                    | N. Kallikratia | 125   | 359  | 7                   | 366             | 12,81   | 17,86               | 12,90           | 56,70  | 51,08               | 56,55           |
| 552   | Κασσάνδρας                         | Kassandra      | 322   | 1.152  | 28                  | 1.180           | 14,43   | 15,07               | 14,45           | 54,37  | 48,91               | 54,23           |
| 530   | Πολυγύρου                          | Poligiros      | 320   | 1.000  | 9                   | 1.009           | 13,77   | 15,78               | 13,79           | 55,55  | 48,44               | 55,48           |
| 537   | Γαλάτιστας                         | Galatista      | 32  | 106  | 1                   | 107             | 13,13   | 20,00               | 13,20           | 57,69  | 47,90               | 57,55           |
| 538   | Γερακίνης                          | Gerakinis      | 76  | 306  | 3                   | 309             | 12,04   | 12,33               | 12,04           | 56,11  | 52,80               | 56,07           |
| 515   | Σερρών                             | Serres         | 491   | 1.649  | 82                  | 1.731           | 14,87   | 13,52               | 14,81           | 56,36  | 48,89               | 56,04           |
| 546   | Ηράκλειας                          | Irakleias      | 44  | 93   | 2                   | 95              | 14,54   | 13,00               | 14,51           | 58,16  | 54,49               | 58,09           |
| 563   | Ν.Ζίχνης                           | N.Zichnis      | 52  | 117  | 1                   | 118             | 12,19   | 16,00               | 12,22           | 54,75  | 47,90               | 54,67           |
| 539   | Νιγρίτας                           | Nigrita        | 50  | 168  | 1                   | 169             | 13,95   | 10,00               | 13,92           | 55,88  | 50,08               | 55,86           |
| 540   | Σιδιροκάστρου                      | Sidirokastro   | 127   | 392  | 16                  | 408             | 15,34   | 15,75               | 15,35           | 58,94  | 50,17               | 58,58           |
| 521   | Στρατωνίου                         | Stratonio      | 149   | 527  | 7                   | 534             | 15,62   | 17,86               | 15,65           | 56,88  | 53,20               | 56,83           |
| ΠΕΡΙΦΕΡΕΙΑΚΟ ΘΕΣΣ/ΝΙΚΗΣ / THESSALONIKI REGIONAL |                                    |                | 8.574   | 34.620   | 660                 | 35.280          | 13,44   | 14,38               | 13,46           | 56,84  | 51,76               | 56,74           |
| 801   | ΙΩΑΝΝΙΝΩΝ                          | Ioannina       | 1.195   | 3.482  | 106                 | 3.588           | 17,07   | 15,41               | 17,02           | 61,37  | 51,41               | 61,11           |
| 805   | Κόνιτσας                           | Konitsa        | 53  | 111  | 1                   | 112             | 13,09   | 20,00               | 13,15           | 57,05  | 61,82               | 57,12           |
| 809   | Μετσόβου                           | Metsovo        | 39  | 65   | 1                   | 66              | 17,63   | 23,00               | 17,71           | 59,64  | 61,82               | 59,68           |
| 803   | Αρτας                              | Arta           | 372   | 871  | 16                  | 887             | 13,82   | 12,19               | 13,79           | 60,13  | 49,26               | 59,95           |
| 808   | Φιλιππιάδας                        | Filipiada      | 62  | 127  | 1                   | 128             | 13,17   | 20,00               | 13,22           | 61,57  | 43,55               | 61,36           |
| 906   | Ηγουμενίτσας                       | Igoumenitsa    | 231   | 676  | 32                  | 708             | 13,44   | 18,88               | 13,68           | 54,98  | 38,30               | 53,94           |
| 804   | Παραμυθιάς                         | Paramithia     | 57  | 175  |                     | 175             | 15,07   |                     | 15,07           | 62,34  |                     | 62,34           |
| 806   | Φιλιτών                            | Filiaton       | 46  | 87   | 1                   | 88              | 11,62   | 18,00               | 11,69           | 60,25  | 61,09               | 60,26           |
| 901   | Κερκυρας                           | Corfu          | 655   | 1.609  | 25                  | 1.634           | 14,07   | 14,68               | 14,08           | 55,07  | 50,09               | 54,99           |
| 909   | Ανω Λευκίμης                       | Ano Lefkimi    | 43  | 75   |                     | 75              | 12,28   |                     | 12,28           | 57,43  |                     | 57,43           |
| 905   | Λευκάδος                           | Lefkada        | 336   | 839  | 6                   | 845             | 13,72   | 11,67               | 13,70           | 55,48  | 48,79               | 55,44           |
| 907   | Βόνιτσας                           | Vonitsa        | 87  | 182  | 1                   | 183             | 11,68   | 8,00                | 11,66           | 56,90  | 47,90               | 56,87           |
| 802   | Πρέβεζας                           | Preveza        | 281   | 767  | 8                   | 775             | 13,03   | 16,50               | 13,07           | 55,80  | 46,23               | 55,67           |
| 807   | Πάργας                             | Parga          | 55  | 123  |                     | 123             | 11,95   |                     | 11,95           | 56,33  |                     | 56,33           |
| ΠΕΡΙΦΕΡΕΙΑΚΟ ΙΩΑΝΝΙΝΩΝ / IOANNINA REGIONAL      |                                    |                | 3.512   | 9.189  | 198                 | 9.387           | 14,92   | 15,61               | 14,94           | 58,70  | 48,42               | 58,48           |

| Κωδ.<br><br>Code                           | Τίτλος Υποκ/τος<br>Sub-branch name | Αριθμός Έργων <sup>(1)</sup><br><br>Number of<br>Constructions <sup>(1)</sup> | Αριθμός Οικοδόμων <sup>(2)</sup><br>Number of Insured Construction<br>Workers <sup>(2)</sup> |                     |                 | Μέση Απασχόληση <sup>(3)</sup><br>Average Employment (days)<br><sup>(3)</sup> |                     |                 | Μέσο Ημερομίσθιο <sup>(3)</sup><br>Average Wage <sup>(3)</sup> |                     |                 |
|--|------------------------------------|---|--|---------------------|-----------------|---|---------------------|-----------------|--|---------------------|-----------------|
|  |                                    |   | Ανδρες<br>Males  | Γυναίκες<br>Females | Σύνολο<br>Total | Ανδρες<br>Males   | Γυναίκες<br>Females | Σύνολο<br>Total | Ανδρες<br>Males  | Γυναίκες<br>Females | Σύνολο<br>Total |
|  |                                    |   |  |                     |                 |   |                     |                 |  |                     |                 |
| 510  | ΚΑΒΑΛΑΣ Kavala                     | 352   | 1.085  | 39                  | 1.124           | 14,85   | 15,00               | 14,85           | 55,12  | 48,47               | 54,89           |
| 523  | Ελευθερούπολης Eleftheroupolis     | 283   | 866  | 26                  | 892             | 14,76   | 14,88               | 14,76           | 55,21  | 50,57               | 55,07           |
| 528  | Λιμένα Θάσου Limenas Thasou        | 108   | 235  | 7                   | 242             | 16,31   | 14,14               | 16,25           | 56,80  | 49,79               | 56,62           |
| 529  | Λιμεναρίων Θάσου Limenarion Thasou | 52  | 113  | 1                   | 114             | 16,66   | 18,00               | 16,68           | 55,64  | 68,90               | 55,77           |
| 524  | Χρυσούπολης Chrisoupolis           | 159   | 389  | 11                  | 400             | 15,46   | 15,64               | 15,46           | 54,74  | 51,27               | 54,65           |
| 514  | Δράμας Dramas                      | 480   | 1.112  | 49                  | 1.161           | 16,05   | 15,57               | 16,03           | 55,79  | 51,03               | 55,60           |
| 709  | Κ.Νευροκοπίου K. Nevrokopi         | 24  | 50   |                     | 50              | 17,16   |                     | 17,16           | 57,68  |                     | 57,68           |
| 703  | Ξάνθης Xanthi                      | 464   | 1.605  | 53                  | 1.658           | 15,51   | 15,75               | 15,52           | 57,53  | 59,45               | 57,59           |
| ΠΕΡΙΦΕΡΕΙΑΚΟ ΚΑΒΑΛΑΣ / KAVALA REGIONAL     |                                    | 1.922   | 5.455  | 186                 | 5.641           | 15,44   | 15,37               | 15,44           | 56,08  | 52,98               | 55,97           |
| 102  | ΚΑΛΑΜΑΤΑΣ Kalamata                 | 608   | 1.563  | 105                 | 1.668           | 13,02   | 14,28               | 13,10           | 54,96  | 50,20               | 54,64           |
| 125  | Μελιγαλά Meligala                  | 79  | 143  | 11                  | 154             | 13,15   | 10,82               | 12,99           | 56,38  | 48,66               | 55,92           |
| 115  | Μεσσήνης Messini                   | 205   | 353  | 17                  | 370             | 11,62   | 11,71               | 11,62           | 56,27  | 51,30               | 56,04           |
| 114  | Πύλου Pilos                        | 105   | 220  | 8                   | 228             | 12,98   | 11,88               | 12,94           | 55,89  | 52,05               | 55,76           |
| 119  | Κυπαρισσίας Kiparissia             | 129   | 238  | 7                   | 245             | 13,42   | 10,43               | 13,33           | 55,57  | 51,00               | 55,47           |
| 121  | Γαργαλιάνων Gargalianon            | 57  | 347  | 3                   | 350             | 15,07   | 18,00               | 15,09           | 52,91  | 50,51               | 52,89           |
| 120  | Φιλιατρών Filiatron                | 41  | 57   | 1                   | 58              | 15,16   | 8,00                | 15,03           | 58,38  | 54,44               | 58,35           |
| ΠΕΡΙΦΕΡΕΙΑΚΟ ΚΑΛΑΜΑΤΑΣ / KALAMATA REGIONAL |                                    | 1.224   | 2.921  | 152                 | 3.073           | 13,17   | 13,47               | 13,18           | 55,09  | 50,36               | 54,85           |
| 604  | ΚΑΡΔΙΤΣΑΣ Kartditsa                | 473   | 1.346  | 37                  | 1.383           | 15,07   | 15,05               | 15,07           | 55,99  | 47,51               | 55,77           |
| 613  | Μουζακίου Mouzakiou                | 88  | 203  | 4                   | 207             | 14,27   | 9,00                | 14,17           | 65,27  | 49,23               | 65,08           |
| 616  | Παλαμά Palama                      | 51  | 103  |                     | 103             | 12,91   |                     | 12,91           | 58,59  |                     | 58,59           |
| 612  | Σοφάδων Sofadon                    | 50  | 145  | 2                   | 147             | 11,70   | 11,50               | 11,70           | 57,50  | 47,90               | 57,37           |
| 608  | Καλαμπάκας Kalampaka               | 155   | 803  | 9                   | 812             | 15,85   | 11,56               | 15,80           | 86,82  | 92,13               | 86,86           |
| 603  | Τρικάλων Trikala                   | 414   | 1.257  | 25                  | 1.282           | 13,64   | 13,84               | 13,65           | 54,73  | 51,87               | 54,67           |
| 618  | Πύλης Pilis                        | 91  | 218  | 3                   | 221             | 12,82   | 10,33               | 12,79           | 64,31  | 46,06               | 64,11           |
| 622  | Φαρκαδώνας Farkadona               | 34  | 129  |                     | 129             | 10,39   |                     | 10,39           | 55,97  |                     | 55,97           |
| ΠΕΡΙΦΕΡΕΙΑΚΟ ΚΑΡΔΙΤΣΑΣ / KARDITSA REGIONAL |                                    | 1.356   | 4.204  | 80                  | 4.284           | 14,32   | 13,71               | 14,31           | 63,08  | 53,14               | 62,90           |
| 520  | ΚΟΖΑΝΗΣ Kozani                     | 425   | 1.373  | 47                  | 1.420           | 16,74   | 12,55               | 16,61           | 58,00  | 49,77               | 57,80           |
| 554  | Σερβίων Servion                    | 86  | 195  | 3                   | 198             | 15,90   | 8,33                | 15,78           | 56,20  | 47,65               | 56,13           |
| 526  | Αμύνταιου Aminteou                 | 100   | 290  | 3                   | 293             | 14,82   | 13,67               | 14,81           | 55,88  | 51,39               | 55,84           |
| 541  | Γρεβενών Grevena                   | 198   | 881  | 16                  | 897             | 17,55   | 15,19               | 17,51           | 67,78  | 62,82               | 67,70           |
| 562  | Δεσκάτης Deskati                   | 15  | 32   |                     | 32              | 14,28   |                     | 14,28           | 57,67  |                     | 57,67           |
| 517  | Καστοριάς Kastoria                 | 253   | 709  | 13                  | 722             | 17,24   | 15,38               | 17,20           | 55,77  | 48,38               | 55,65           |
| 565  | Αργους Ορεστικού Argos Orestiko    | 103   | 280  | 4                   | 284             | 15,53   | 20,75               | 15,60           | 55,47  | 53,28               | 55,43           |
| 527  | Πτολεμαίδας Ptolemaida             | 225   | 697  | 20                  | 717             | 15,97   | 17,20               | 16,00           | 54,70  | 49,43               | 54,54           |
| 548  | Σιάτιστας Siatista                 | 54  | 182  | 6                   | 188             | 16,54   | 7,17                | 16,24           | 51,20  | 47,95               | 51,16           |
| 555  | Τσοτίλιου Tsotiliou                | 32  | 88   | 1                   | 89              | 16,93   | 21,00               | 16,98           | 55,48  | 52,97               | 55,45           |
| 516  | Φλώρινας Florina                   | 198   | 722  | 6                   | 728             | 17,54   | 12,67               | 17,50           | 54,75  | 55,99               | 54,76           |
| ΠΕΡΙΦΕΡΕΙΑΚΟ ΚΟΖΑΝΗΣ / KOZANI REGIONAL     |                                    | 1.689   | 5.449  | 119                 | 5.568           | 16,73   | 14,00               | 16,67           | 57,96  | 51,90               | 57,85           |

| Κωδ.<br><br>Code                           | Τίτλος Υποκ/τος<br>Sub-branch name | Αριθμός Έργων <sup>(1)</sup><br><br>Number of<br>Constructions <sup>(1)</sup> | Αριθμός Οικοδόμων <sup>(2)</sup><br>Number of Insured Construction<br>Workers <sup>(2)</sup> |                     |                 | Μέση Απασχόληση <sup>(3)</sup><br>Average Employment (days)<br><sup>(3)</sup> |                     |                 | Μέσο Ημερομίσθιο <sup>(3)</sup><br>Average Wage <sup>(3)</sup> |                     |                 |
|--|------------------------------------|---|--|---------------------|-----------------|---|---------------------|-----------------|--|---------------------|-----------------|
|  |                                    |   | Ανδρες<br>Males  | Γυναίκες<br>Females | Σύνολο<br>Total | Ανδρες<br>Males   | Γυναίκες<br>Females | Σύνολο<br>Total | Ανδρες<br>Males  | Γυναίκες<br>Females | Σύνολο<br>Total |
|  |                                    |   |  |                     |                 |   |                     |                 |  |                     |                 |
| 702  | ΚΟΜΟΤΗΝΗΣ Komotini                 | 393   | 1.245  | 34                  | 1.279           | 15,13   | 17,35               | 15,19           | 59,79  | 56,50               | 59,69           |
| 707  | Σαπών Sapon                        | 58  | 130  | 3                   | 133             | 11,67   | 10,67               | 11,65           | 61,06  | 57,60               | 60,99           |
| 701  | Αλεξανδρούπολης Alexandroupolis    | 389   | 1.463  | 27                  | 1.490           | 16,03   | 15,85               | 16,03           | 56,98  | 53,34               | 56,91           |
| 708  | Φερών Feron                        | 28  | 77   | 1                   | 78              | 14,48   | 19,00               | 14,54           | 59,52  | 55,88               | 59,46           |
| 706  | Διδυμοτείχου Didimoticho           | 124   | 383  | 4                   | 387             | 16,97   | 18,50               | 16,98           | 58,19  | 53,11               | 58,13           |
| 705  | Ορεστιάδας Orestiada               | 147   | 469  | 4                   | 473             | 17,74   | 16,50               | 17,73           | 54,58  | 51,82               | 54,56           |
| 704  | Σουφλίου Soufliou                  | 48  | 164  | 2                   | 166             | 15,93   | 16,00               | 15,93           | 58,41  | 56,37               | 58,38           |
| ΠΕΡΙΦΕΡΕΙΑΚΟ ΚΟΜΟΤΗΝΗΣ / KOMOTINI REGIONAL |                                    | 1.187   | 3.931  | 75                  | 4.006           | 15,86   | 16,55               | 15,88           | 57,84  | 54,97               | 57,78           |
| 023  | ΛΑΜΙΑΣ Lamia                       | 519   | 1.677  | 22                  | 1.699           | 11,91   | 13,14               | 11,93           | 60,15  | 51,27               | 60,03           |
| 147  | Αμφίκλειας Amfiklia                | 49  | 133  | 1                   | 134             | 11,80   | 5,00                | 11,75           | 57,48  | 43,55               | 57,44           |
| 038  | Δομοκού Domokou                    | 58  | 159  |                     | 159             | 9,57  |                     | 9,57            | 56,27  |                     | 56,27           |
| 079  | Μακρακώμης Makrakomi               | 80  | 203  | 1                   | 204             | 11,45   | 33,00               | 11,55           | 56,53  | 51,62               | 56,46           |
| 043  | Αμφισσας Amfissa                   | 120   | 303  | 3                   | 306             | 12,30   | 14,67               | 12,32           | 57,44  | 60,70               | 57,48           |
| 090  | Γραβιάς Gravia                     | 63  | 121  | 1                   | 122             | 12,76   | 18,00               | 12,80           | 58,18  | 47,90               | 58,06           |
| 050  | Ιτέας Irtea                        | 83  | 221  | 1                   | 222             | 13,28   | 15,00               | 13,29           | 62,40  | 49,02               | 62,33           |
| 051  | Αταλάντης Atalantis                | 174   | 448  | 4                   | 452             | 12,03   | 16,00               | 12,06           | 58,98  | 50,74               | 58,88           |
| 074  | Αγ. Κων/νου Ag. Konstantinou       | 132   | 747  | 4                   | 751             | 15,35   | 18,00               | 15,37           | 59,06  | 60,72               | 59,07           |
| 078  | Λάρυμνας Larimna                   | 23  | 49   |                     | 49              | 12,06   |                     | 12,06           | 62,09  |                     | 62,09           |
| 029  | Καρπενησίου Karpenisi              | 195   | 466  | 8                   | 474             | 16,20   | 19,00               | 16,25           | 56,40  | 54,78               | 56,36           |
| 049  | Στυλίδας Stilida                   | 87  | 260  | 3                   | 263             | 9,53  | 5,00                | 9,48            | 58,91  | 49,58               | 58,85           |
| ΠΕΡΙΦΕΡΕΙΑΚΟ ΛΑΜΙΑΣ / LAMIA REGIONAL       |                                    | 1.583   | 4.787  | 48                  | 4.835           | 12,76   | 14,73               | 12,78           | 58,94  | 53,32               | 58,87           |
| 602  | ΛΑΡΙΣΑΣ Larissa                    | 644   | 2.584  | 34                  | 2.618           | 13,20   | 11,76               | 13,19           | 57,38  | 53,58               | 57,34           |
| 614  | Αγιάς Agia                         | 100   | 260  | 1                   | 261             | 11,78   | 10,00               | 11,78           | 57,61  | 43,55               | 57,56           |
| 606  | Ελασσόνας Elassona                 | 108   | 259  | 5                   | 264             | 13,93   | 12,40               | 13,90           | 57,73  | 47,90               | 57,56           |
| 607  | Τυρνάβου Tirnavos                  | 66  | 212  | 6                   | 218             | 11,64   | 13,83               | 11,70           | 60,16  | 54,46               | 59,98           |
| 611  | Φαρσάλων Farsala                   | 51  | 152  | 1                   | 153             | 12,21   | 6,00                | 12,17           | 55,34  | 61,82               | 55,36           |
| 624  | Αν. Λάρισας An. Larissa            | 296   | 1.120  | 23                  | 1.143           | 11,53   | 12,52               | 11,55           | 57,56  | 51,63               | 57,43           |
| ΠΕΡΙΦΕΡΕΙΑΚΟ ΛΑΡΙΣΑΣ / LARISSA REGIONAL    |                                    | 1.265   | 4.587  | 70                  | 4.657           | 12,65   | 12,13               | 12,64           | 57,51  | 52,53               | 57,44           |
| 203  | ΜΥΤΙΛΗΝΗΣ Mitilini                 | 336   | 912  | 28                  | 940             | 13,78   | 17,93               | 13,90           | 53,82  | 41,71               | 53,36           |
| 217  | Καλλονής Kallonis                  | 111   | 284  | 2                   | 286             | 12,65   | 12,00               | 12,65           | 62,07  | 60,30               | 62,06           |
| 215  | Μήθυμνας Mithimnas                 | 47  | 124  |                     | 124             | 13,44   |                     | 13,44           | 61,25  |                     | 61,25           |
| 210  | Παππάδου Pappadou                  | 38  | 67   |                     | 67              | 12,88   |                     | 12,88           | 60,73  |                     | 60,73           |
| 208  | Πλωμαρίου Plomariou                | 25  | 49   | 1                   | 50              | 11,51   | 4,00                | 11,36           | 58,19  | 50,67               | 58,14           |
| 211  | Πολυχνίτου Polichnitou             | 29  | 34   | 1                   | 35              | 14,68   | 8,00                | 14,49           | 61,56  | 52,26               | 61,41           |
| 207  | Μύρινας (Λήμνου) Mirimnas (Limnos) | 138   | 314  | 2                   | 316             | 14,59   | 10,00               | 14,56           | 55,35  | 60,53               | 55,38           |
| 202  | Χίου Chios                         | 612   | 1.411  | 19                  | 1.430           | 12,16   | 15,84               | 12,21           | 56,45  | 53,53               | 56,40           |
| ΠΕΡΙΦΕΡΕΙΑΚΟ ΜΥΤΙΛΗΝΗΣ / MITILINI REGIONAL |                                    | 1.336   | 3.195  | 53                  | 3.248           | 12,99   | 16,21               | 13,04           | 56,39  | 46,95               | 56,20           |

| Κωδ.<br><br>Code                     | Τίτλος Υποκ/τος<br>Sub-branch name |                 | Αριθμός Έργων <sup>(1)</sup><br><br>Number of<br>Constructions <sup>(1)</sup> | Αριθμός Οικοδόμων <sup>(2)</sup><br>Number of Insured Construction<br>Workers <sup>(2)</sup> |                     |                 | Μέση Απασχόληση <sup>(3)</sup><br>Average Employment (days)<br><sup>(3)</sup> |                     |                 | Μέσο Ημερομίσθιο <sup>(3)</sup><br>Average Wage <sup>(3)</sup> |                     |                 |       |
|--------------------------------------|------------------------------------|-----------------|---|--|---------------------|-----------------|---|---------------------|-----------------|--|---------------------|-----------------|-------|
|                                      |                                    |                 |   | Ανδρες<br>Males  | Γυναίκες<br>Females | Σύνολο<br>Total | Ανδρες<br>Males   | Γυναίκες<br>Females | Σύνολο<br>Total | Ανδρες<br>Males  | Γυναίκες<br>Females | Σύνολο<br>Total |       |
|                                      |                                    |                 |   |  |                     |                 |   |                     |                 |  |                     |                 |       |
| 101                                  | ΠΑΤΡΑΣ                             | Patras          | 439   | 1.621  | 62                  | 1.683           | 9,96  | 12,47               | 10,05           | 56,42  | 49,18               | 56,09           |       |
| 127                                  | Κάτω Αχαιάς                        | Kato Achaias    | 113   | 341  | 5                   | 346             | 10,33   | 13,20               | 10,37           | 58,71  | 50,23               | 58,55           |       |
| 131                                  | Αγ. Αλεξίου                        | Ag. Alexiou     | 366   | 1.590  | 59                  | 1.649           | 10,35   | 10,98               | 10,37           | 57,14  | 51,81               | 56,94           |       |
| 144                                  | ΡΙου                               | Riou            | 112   | 397  | 16                  | 413             | 8,32  | 14,00               | 8,54            | 57,35  | 47,76               | 56,74           |       |
| 132                                  | Ανω Πόλης                          | Ano Polis       | 463   | 1.548  | 57                  | 1.605           | 9,89  | 11,37               | 9,95            | 57,07  | 52,45               | 56,88           |       |
| Περιοχή Πάτρας                       |                                    |                 | Patra territory   | 1.493  | 5.497               | 199             | 5.696   | 9,96                | 11,85           | 10,02  | 57,02               | 50,69           | 56,76 |
| 024                                  | Αγρινίου                           | Agrinio         | 471   | 1.488  | 8                   | 1.496           | 11,61   | 13,13               | 11,62           | 57,44  | 56,76               | 57,44           |       |
| 070                                  | Αμφιλοχίας                         | Amfilochia      | 100   | 227  | 3                   | 230             | 12,07   | 10,33               | 12,04           | 59,84  | 56,00               | 59,79           |       |
| 028                                  | Αστακού                            | Astakou         | 37  | 74   | 2                   | 76              | 8,36  | 5,00                | 8,28            | 58,89  | 46,43               | 58,69           |       |
| 103                                  | Αιγίου                             | Egioi           | 365   | 888  | 7                   | 895             | 12,73   | 12,71               | 12,73           | 57,17  | 54,84               | 57,16           |       |
| 146                                  | Ακράτας                            | Akrata          | 94  | 232  | 6                   | 238             | 11,33   | 11,83               | 11,34           | 56,17  | 49,67               | 56,00           |       |
| 148                                  | Καλαβρύτων                         | Kalavrita       | 115   | 321  | 7                   | 328             | 11,95   | 19,57               | 12,11           | 53,22  | 47,50               | 53,03           |       |
| 113                                  | Αμαλιάδας                          | Amaliada        | 146   | 487  | 2                   | 489             | 10,57   | 8,00                | 10,56           | 56,88  | 47,91               | 56,85           |       |
| 140                                  | Βαρθολομιού                        | Vartholomiou    | 21  | 68   |                     | 68              | 9,60  |                     | 9,60            | 61,40  |                     | 61,40           |       |
| 129                                  | Γαστούνης                          | Gastounis       | 38  | 95   |                     | 95              | 10,76   |                     | 10,76           | 61,18  |                     | 61,18           |       |
| 128                                  | Λεχαιών                            | Lechena         | 98  | 250  | 4                   | 254             | 10,56   | 11,25               | 10,57           | 58,59  | 57,58               | 58,57           |       |
| 903                                  | Αργοστολίου                        | Argostoliou     | 362   | 1.029  | 10                  | 1.039           | 14,04   | 15,90               | 14,06           | 54,62  | 46,42               | 54,53           |       |
| 908                                  | Ιθάκης                             | Ithakis         | 66  | 117  | 1                   | 118             | 12,15   | 20,00               | 12,21           | 53,34  | 43,55               | 53,20           |       |
| 904                                  | Ληξουρίου                          | Lixouriou       | 107   | 209  | 1                   | 210             | 11,50   | 7,00                | 11,48           | 56,11  | 51,52               | 56,10           |       |
| 911                                  | Πόρου                              | Porou           | 15  | 49   |                     | 49              | 10,45   |                     | 10,45           | 53,01  |                     | 53,01           |       |
| 912                                  | Σάμης                              | Samis           | 54  | 181  | 6                   | 187             | 12,49   | 15,00               | 12,57           | 54,22  | 56,73               | 54,32           |       |
| 902                                  | Ζακύνθου                           | Zaklinthos      | 319   | 710  | 5                   | 715             | 14,38   | 5,00                | 14,32           | 56,05  | 48,78               | 56,03           |       |
| 025                                  | Μεσολογγίου                        | Messologi       | 189   | 461  | 4                   | 465             | 10,84   | 16,25               | 10,88           | 57,01  | 36,40               | 56,74           |       |
| 112                                  | Ναυπάκτου                          | Nafaktos        | 336   | 873  | 15                  | 888             | 12,74   | 10,87               | 12,71           | 57,63  | 50,84               | 57,53           |       |
| 104                                  | Πύργου                             | Pirgos          | 308   | 856  | 6                   | 862             | 11,51   | 9,33                | 11,49           | 55,14  | 47,16               | 55,09           |       |
| 145                                  | Αρχαίας Ολυμπίας                   | Ancient Olimpia | 34  | 136  | 4                   | 140             | 12,80   | 15,00               | 12,86           | 53,52  | 35,77               | 52,93           |       |
| 122                                  | Ζαχάρως                            | Zacharo         | 85  | 228  | 1                   | 229             | 11,72   | 17,00               | 11,74           | 56,94  | 59,25               | 56,96           |       |
| 123                                  | Κρεστένων                          | Krestena        | 76  | 157  | 4                   | 161             | 10,12   | 8,50                | 10,08           | 55,17  | 49,77               | 55,06           |       |
| ΠΕΡΙΦΕΡΕΙΑΚΟ ΠΑΤΡΑΣ / PATRA REGIONAL |                                    |                 | 4.929   | 14.633   | 295                 | 14.928          | 11,33   | 12,06               | 11,35           | 56,60  | 50,32               | 56,47           |       |
| 010                                  | ΠΕΙΡΑΙΑ                            | Piraeus         | 352   | 1.909  | 18                  | 1.927           | 11,95   | 10,94               | 11,94           | 54,98  | 51,26               | 54,95           |       |
| 034                                  | Αίγινας                            | Egina           | 247   | 647  | 3                   | 650             | 11,89   | 11,33               | 11,88           | 58,25  | 54,33               | 58,23           |       |
| 068                                  | Πόρου                              | Poros           | 99  | 259  | 1                   | 260             | 14,60   | 20,00               | 14,62           | 58,71  | 51,25               | 58,67           |       |
| 213                                  | Σερίφου                            | Serifos         | 67  | 151  |                     | 151             | 13,64   |                     | 13,64           | 56,07  |                     | 56,07           |       |
| 067                                  | Σπετσών                            | Spetses         | 76  | 379  | 1                   | 380             | 13,64   | 4,00                | 13,62           | 57,05  | 47,90               | 57,05           |       |
| 057                                  | Αγ.Σοφίας                          | Ag. Sofia       | 162   | 775  | 8                   | 783             | 11,78   | 13,25               | 11,80           | 56,15  | 51,34               | 56,09           |       |
| 011                                  | Αμφιάλη                            | Amfiali         | 231   | 1.055  | 15                  | 1.070           | 11,06   | 8,00                | 11,02           | 55,70  | 54,84               | 55,69           |       |
| 048                                  | Δραπετσώνας                        | Drapestona      | 120   | 766  | 4                   | 770             | 12,01   | 16,00               | 12,03           | 55,46  | 52,42               | 55,44           |       |

| Κωδ.<br><br>Code                         | Τίτλος Υποκ/τος<br>Sub-branch name |             | Αριθμός Έργων <sup>(1)</sup><br><br>Number of<br>Constructions <sup>(1)</sup> | Αριθμός Οικοδόμων <sup>(2)</sup><br>Number of Insured Construction<br>Workers <sup>(2)</sup> |                     |                 | Μέση Απασχόληση <sup>(3)</sup><br>Average Employment (days)<br><sup>(3)</sup> |                     |                 | Μέσο Ημερομίσθιο <sup>(3)</sup><br>Average Wage <sup>(3)</sup> |                     |                 |
|--|------------------------------------|-------------|---|--|---------------------|-----------------|---|---------------------|-----------------|--|---------------------|-----------------|
|  |                                    |             |   | Ανδρες<br>Males  | Γυναίκες<br>Females | Σύνολο<br>Total | Ανδρες<br>Males   | Γυναίκες<br>Females | Σύνολο<br>Total | Ανδρες<br>Males  | Γυναίκες<br>Females | Σύνολο<br>Total |
|  |                                    |             |   |  |                     |                 |   |                     |                 |  |                     |                 |
| 059                                      | Καμινίων                           | Kaminia     | 182   | 1.300  | 12                  | 1.312           | 12,21   | 16,00               | 12,24           | 58,88  | 58,54               | 58,87           |
| 015                                      | Κορυδαλλός                         | Koridallios | 237   | 1.134  | 8                   | 1.142           | 10,96   | 7,25                | 10,93           | 55,93  | 58,01               | 55,94           |
| 058                                      | Νίκαιας                            | Nikea       | 253   | 1.073  | 5                   | 1.078           | 10,98   | 6,00                | 10,95           | 55,49  | 47,47               | 55,47           |
| 071                                      | Περάματος                          | Peramatos   | 128   | 573  | 4                   | 577             | 11,60   | 14,50               | 11,62           | 55,87  | 48,53               | 55,80           |
| Περιοχή Πειραιά                          |                                    |             | 2.154   | 10.021   | 79                  | 10.100          | 11,80   | 11,18               | 11,79           | 56,34  | 53,66               | 56,32           |
| 201                                      | Ερμούπολης                         | Ermoupolis  | 268   | 759  | 2                   | 761             | 12,76   | 10,50               | 12,75           | 60,66  | 61,00               | 60,66           |
| 216                                      | Μυκόνου                            | Mikonos     | 164   | 790  | 11                  | 801             | 15,07   | 15,00               | 15,07           | 57,22  | 54,61               | 57,18           |
| 214                                      | Τήνου                              | Tinos       | 152   | 411  |                     | 411             | 13,14   |                     | 13,14           | 67,78  |                     | 67,78           |
| 205                                      | Μήλου                              | Milos       | 86  | 215  |                     | 215             | 13,47   |                     | 13,47           | 57,98  |                     | 57,98           |
| 209                                      | Νάξου                              | Naxos       | 253   | 658  | 5                   | 663             | 13,48   | 11,40               | 13,46           | 56,51  | 56,90               | 56,51           |
| 212                                      | Θήρας                              | Thira       | 193   | 491  | 2                   | 493             | 13,15   | 9,00                | 13,14           | 59,59  | 56,37               | 59,58           |
| 218                                      | Πάρου                              | Paros       | 308   | 923  | 6                   | 929             | 14,20   | 15,50               | 14,21           | 54,36  | 55,78               | 54,37           |
| 055                                      | Σαλαμίνας                          | Salamina    | 257   | 689  | 4                   | 693             | 12,84   | 11,75               | 12,83           | 56,20  | 50,28               | 56,17           |
| 204                                      | Σάμου                              | Samos       | 182   | 414  | 3                   | 417             | 11,13   | 9,33                | 11,12           | 57,43  | 51,82               | 57,40           |
| 219                                      | Αγ.Κήρυκου                         | Ag. Kirikos | 39  | 65   | 1                   | 66              | 14,58   | 1,00                | 14,38           | 56,26  | 45,73               | 56,25           |
| 220                                      | Ευδήλου                            | Evdilou     | 55  | 91   | 1                   | 92              | 16,58   | 1,00                | 16,41           | 55,91  | 56,67               | 55,91           |
| 206                                      | Καρλοβασίου                        | Karlovasiou | 98  | 269  | 1                   | 270             | 12,94   | 15,00               | 12,95           | 57,26  | 43,55               | 57,20           |
| ΠΕΡΙΦΕΡΕΙΑΚΟ ΠΕΙΡΑΙΑ / PIRAEUS REGIONAL  |                                    |             | 4.209   | 15.796   | 115                 | 15.911          | 12,40   | 11,56               | 12,40           | 56,96  | 53,94               | 56,94           |
| 401                                      | ΡΟΔΟΥ                              | Rhodos      | 602   | 2.006  | 16                  | 2.022           | 14,11   | 16,13               | 14,13           | 57,75  | 55,40               | 57,73           |
| 405                                      | Αρχαγγέλου                         | Archaggelos | 119   | 516  | 4                   | 520             | 15,63   | 18,50               | 15,65           | 57,36  | 52,71               | 57,32           |
| 406                                      | Καρπάθου                           | Karpathos   | 68  | 207  | 1                   | 208             | 17,20   | 25,00               | 17,24           | 56,10  | 60,64               | 56,13           |
| 402                                      | Καλύμνου                           | Kalymnos    | 95  | 283  |                     | 283             | 13,88   |                     | 13,88           | 56,63  |                     | 56,63           |
| 403                                      | Κω                                 | Ko          | 213   | 743  | 2                   | 745             | 16,05   | 17,00               | 16,05           | 55,84  | 61,45               | 55,85           |
| 404                                      | Λέρου                              | Leros       | 64  | 183  |                     | 183             | 10,75   |                     | 10,75           | 55,45  |                     | 55,45           |
| 407                                      | Πάτμου                             | Patmos      | 49  | 112  |                     | 112             | 11,65   |                     | 11,65           | 59,52  |                     | 59,52           |
| ΠΕΡΙΦΕΡΕΙΑΚΟ ΡΟΔΟΥ / RHODOS REGIONAL     |                                    |             | 1.210   | 4.050  | 23                  | 4.073           | 14,58   | 17,00               | 14,60           | 57,10  | 55,75               | 57,09           |
| 105                                      | ΤΡΙΠΟΛΗΣ                           | Tripoli     | 396   | 1.145  | 16                  | 1.161           | 13,80   | 11,50               | 13,76           | 56,50  | 53,22               | 56,46           |
| 130                                      | Αστρους                            | Astros      | 106   | 281  | 6                   | 287             | 11,85   | 15,67               | 11,93           | 55,92  | 49,16               | 55,73           |
| 135                                      | Λεωνιδίου                          | Leonidio    | 76  | 162  | 3                   | 165             | 14,14   | 11,67               | 14,09           | 55,99  | 48,69               | 55,88           |
| 109                                      | Τροπαίων                           | Tropeon     | 51  | 73   |                     | 73              | 10,82   |                     | 10,82           | 59,72  |                     | 59,72           |
| 106                                      | Αργους                             | Argos       | 214   | 566  | 5                   | 571             | 12,29   | 11,60               | 12,29           | 57,36  | 48,71               | 57,28           |
| 133                                      | Κρανιδίου                          | Kranidi     | 164   | 525  |                     | 525             | 13,26   |                     | 13,26           | 54,90  |                     | 54,90           |
| 110                                      | Μεγαλόπολης                        | Megalopoli  | 114   | 305  | 1                   | 306             | 13,64   | 12,00               | 13,63           | 57,06  | 48,86               | 57,03           |
| 111                                      | Ναυπλίου                           | Nafplio     | 352   | 968  | 20                  | 988             | 12,83   | 13,90               | 12,85           | 56,32  | 49,91               | 56,18           |
| 108                                      | Σπάρτης                            | Sparti      | 234   | 651  | 10                  | 661             | 14,53   | 11,90               | 14,49           | 53,87  | 43,19               | 53,74           |
| 117                                      | Γυθείου                            | Gythio      | 135   | 300  | 1                   | 301             | 12,35   | 22,00               | 12,38           | 55,66  | 43,55               | 55,59           |
| 137                                      | Μολάων                             | Molaon      | 127   | 243  | 3                   | 246             | 13,73   | 13,67               | 13,73           | 56,41  | 51,11               | 56,35           |
| 139                                      | Νεάπολης                           | Neapoli     | 74  | 142  | 5                   | 147             | 13,89   | 13,60               | 13,88           | 55,46  | 47,74               | 55,20           |
| 138                                      | Σκάλας                             | Skalas      | 81  | 151  | 2                   | 153             | 13,09   | 13,50               | 13,10           | 55,04  | 49,36               | 54,97           |
| ΠΕΡΙΦΕΡΕΙΑΚΟ ΤΡΙΠΟΛΗΣ / TRIPOLI REGIONAL |                                    |             | 2.124   | 5.512  | 72                  | 5.584           | 13,27   | 13,03               | 13,27           | 55,97  | 49,23               | 55,88           |

| Κωδ.<br>Code                                     | Τίτλος Υποκ/τος<br>Sub-branch name | Αριθμός Έργων <sup>(1)</sup><br>Number of<br>Constructions <sup>(1)</sup> | Αριθμός Οικοδόμων <sup>(2)</sup><br>Number of Insured Construction<br>Workers <sup>(2)</sup> |                     |                 | Μέση Απασχόληση <sup>(3)</sup><br>Average Employment (days)<br><sup>(3)</sup> |                     |                 | Μέσο Ημερομίσθιο <sup>(3)</sup><br>Average Wage <sup>(3)</sup> |                     |                 |
|--|------------------------------------|---|--|---------------------|-----------------|---|---------------------|-----------------|--|---------------------|-----------------|
|  |                                    |   | Ανδρες<br>Males  | Γυναίκες<br>Females | Σύνολο<br>Total | Ανδρες<br>Males   | Γυναίκες<br>Females | Σύνολο<br>Total | Ανδρες<br>Males  | Γυναίκες<br>Females | Σύνολο<br>Total |
| 022  | ΧΑΛΚΙΔΑΣ Chalkida                  | 951   | 2.405  | 56                  | 2.461           | 14,04   | 15,84               | 14,08           | 56,24  | 51,10               | 56,11           |
| 030  | Αλιβερίου Aliveri                  | 196   | 421  | 5                   | 426             | 12,86   | 14,00               | 12,88           | 58,56  | 51,17               | 58,47           |
| 077  | Ιστιαίας Istiea                    | 108   | 241  | 2                   | 243             | 12,76   | 8,50                | 12,73           | 60,22  | 72,31               | 60,29           |
| 066  | Αιδηψού Edipsos                    | 73  | 187  | 2                   | 189             | 12,14   | 7,00                | 12,08           | 60,39  | 58,66               | 60,38           |
| 032  | Κύμης Kimi                         | 131   | 275  | 3                   | 278             | 12,90   | 8,67                | 12,85           | 58,77  | 49,50               | 58,71           |
| 052  | Μαντουδίου Mantoudi                | 27  | 63   | 1                   | 64              | 10,35   | 10,00               | 10,34           | 58,73  | 64,40               | 58,81           |
| 136  | Αγ. Άννας Ag. Anna                 | 20  | 42   | 2                   | 44              | 13,76   | 12,00               | 13,68           | 59,28  | 51,60               | 58,97           |
| 031  | Λίμνης Limnis                      | 39  | 82   |                     | 82              | 8,96  |                     | 8,96            | 59,11  |                     | 59,11           |
| <b>ΠΕΡΙΦΕΡΕΙΑΚΟ ΧΑΛΚΙΔΑΣ / CHALKIDA REGIONAL</b> |                                    | <b>1.545</b>  | <b>3.716</b>   | <b>71</b>           | <b>3.787</b>    | <b>13,47</b>  | <b>14,76</b>        | <b>13,49</b>    | <b>57,21</b>   | <b>51,65</b>        | <b>57,10</b>    |
| 301  | ΧΑΝΙΩΝ Chania                      | 1.020   | 3.355  | 23                  | 3.378           | 15,33   | 16,83               | 15,34           | 53,32  | 53,32               | 53,32           |
| 308  | Κισσάμου Kissamou                  | 68  | 158  | 5                   | 163             | 13,15   | 12,60               | 13,13           | 53,88  | 51,24               | 53,80           |
| 303  | Ρεθύμνου Rethimnou                 | 451   | 1.386  | 7                   | 1.393           | 14,17   | 14,29               | 14,17           | 56,51  | 51,28               | 56,48           |
| 313  | Περάματος Peramatos                | 94  | 347  | 3                   | 350             | 12,38   | 11,33               | 12,37           | 55,49  | 61,63               | 55,54           |
| <b>ΠΕΡΙΦΕΡΕΙΑΚΟ ΧΑΝΙΩΝ / CHANIA REGIONAL</b>     |                                    | <b>1.633</b>  | <b>5.246</b>   | <b>38</b>           | <b>5.284</b>    | <b>14,76</b>  | <b>15,37</b>        | <b>14,77</b>    | <b>54,26</b>   | <b>53,23</b>        | <b>54,26</b>    |
| Άγνωστο  |                                    | 36  | 243  | 3                   | 246             | 8,86  | 3,33                | 8,80            | 58,93  | 51,93               | 58,90           |
| <b>ΣΥΝΟΛΟ ΧΩΡΑΣ ENTIRE COUNTRY</b>               |                                    | <b>61.689</b>   | <b>229.918</b>   | <b>3.260</b>        | <b>233.178</b>  | <b>12,57</b>  | <b>13,47</b>        | <b>12,58</b>    | <b>57,30</b>   | <b>52,16</b>        | <b>57,22</b>    |

<sup>(1)</sup> Ο αριθμός έργων αφορά τα διακριτά έργα, δηλ. εάν το ίδιο έργο δηλώνεται σε πολλά υποκ/ματα, προσμετράται μία μόνο φορά.

<sup>(2)</sup> Ως αριθμός οικοδόμων έχει ληφθεί ο αριθμός όλων των διακριτών οικοδόμων ανά Υποκ/μα υποβολής της ΑΠΔ, δηλ. εάν ένας οικοδόμος έχει δηλωθεί πολλές φορές στο ίδιο υποκ/μα, προσμετράται μία μόνο φορά. Εάν ένας οικοδόμος έχει δηλωθεί σε πολλά υποκ/ματα προσμετράται τόσες φορές όσα είναι και τα υποκ/ματα αυτά.

<sup>(3)</sup> Για τον υπολογισμό της μέσης απασχόλησης και του μέσου ημερομισθίου χρησιμοποιήθηκαν οι πραγματοποιηθείσες ημέρες εργασίας.

#### ΠΑΡΑΤΗΡΗΣΕΙΣ

1. Ο αριθμός διακριτών οικοδόμων, δηλ. των οικοδόμων με διαφορετικούς αριθμούς μητρώου ασφαλισμένου, είναι 194.456, με γενική μέση απασχόληση ίση με 15,09 ημέρες.

2. Τα υψηλά μέσα ημερομίσθια σε κάποια υποκ/ματα, οφείλονται σε μεγάλα τεχνικά έργα που εκτελούνται στις περιοχές τους.

<sup>(1)</sup> The number of constructions is distinct, i.e if the same construction is declared in different sub-branches it counts once.

<sup>(2)</sup> The number of construction workers is distinct by sub-branch, i.e if a construction worker is declared more than once in the same sub-branch it counts as one, but if he is declared in different sub-branches we count him as many times as the sub-branches.

<sup>(3)</sup> The number of accomplished working days is used for the calculation of average employment and average wage.

#### COMMENTS

1. The distinct number of construction workers is 194.456 and the average employment is 15,09 days.

2. High average wages in certain sub-branches are mainly due to major technical projects that are under construction in these areas.

ΠΙΝΑΚΑΣ ΙΙΙ.3 : ΟΙΚΟΔΟΜΟΤΕΧΝΙΚΑ ΕΡΓΑ  
ΑΡΙΘΜΟΣ ΟΙΚΟΔΟΜΩΝ, ΜΕΣΗ ΑΠΑΣΧΟΛΗΣΗ ΚΑΙ ΜΕΣΟ ΗΜΕΡΟΜΙΣΘΙΟ ΑΝΑ ΗΛΙΚΙΑ  
TABLE ΙΙΙ.3 : CONSTRUCTIONS

NUMBER OF CONSTRUCTION WORKERS, AVERAGE EMPLOYMENT (DAYS) & AVERAGE WAGE BY AGE

| ΗΛΙΚΙΑ<br>AGE           | Αριθμός Οικοδόμων <sup>(1)</sup><br>Number of Construction Workers <sup>(1)</sup> | Μέση Απασχόληση <sup>(2)</sup><br>Average Employment (days) <sup>(2)</sup> | Μέσο Ημερομίσθιο <sup>(2)</sup><br>Average wage <sup>(2)</sup> |
|-------------------------|---|--|--|
| Άγνωστη<br>Unknown      | 32  | 16,16  | 56,83  |
| <= 14                   | 12  | 10,25  | 43,98  |
| 15-19                   | 2.731   | 12,96  | 45,49  |
| 20-24                   | 16.021  | 14,04  | 47,57  |
| 25-29                   | 27.869  | 14,67  | 50,97  |
| 30-34                   | 30.734  | 15,12  | 54,78  |
| 35-39                   | 29.611  | 15,22  | 57,38  |
| 40-44                   | 25.450  | 15,28  | 59,26  |
| 45-49                   | 22.647  | 15,27  | 60,65  |
| 50-54                   | 20.713  | 15,56  | 63,65  |
| 55-59                   | 14.805  | 15,90  | 65,21  |
| 60-64                   | 3.289   | 14,99  | 61,74  |
| 65-69                   | 447   | 13,85  | 63,57  |
| >= 70                   | 95  | 13,43  | 65,07  |
| <b>ΣΥΝΟΛΑ<br/>TOTAL</b> | <b>194.456</b>  | <b>15,09</b>   | <b>57,22</b>   |

<sup>(1)</sup> Ο αριθμός των οικοδόμων αναφέρεται στους διακριτούς οικοδόμους δηλ. στους οικοδόμους με διαφορετικούς αριθμούς μητρώου ασφαλισμένου.

<sup>(2)</sup> Για τον υπολογισμό της μέσης απασχόλησης και του μέσου ημερομισθίου χρησιμοποιήθηκαν οι πραγματοποιηθείσες ημέρες

#### ΠΑΡΑΤΗΡΗΣΕΙΣ

1. Η μικρότερες μέσες τιμές απασχόλησης (12,96 ημέρες) και ημερομισθίου (45,49€) παρατηρούνται στις ηλικίες 15-19 ετών, αντίστοιχα, ενώ οι μεγαλύτερες μέσες τιμές απασχόλησης (15,90 ημέρες) και ημερομισθίου (65,21€) παρατηρούνται στις ηλικίες 55-59 ετών.
2. Το μεγαλύτερο ποσοστό οικοδόμων (15,81%) παρουσιάζεται στις ηλικίες 30-34 ετών.
3. Η μέση απασχόληση ανέρχεται σε 15,09 ημέρες και το μέσο ημερομίσθιο σε 57,22€.

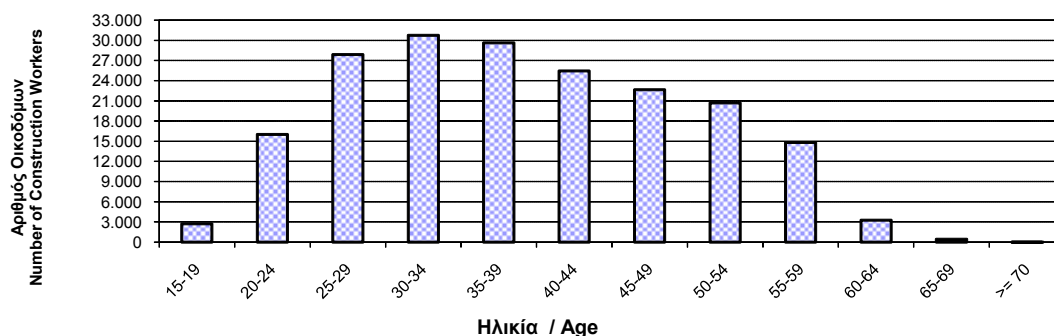
<sup>(1)</sup> The number of construction workers is distinct, i.e each const. worker is counted only once, regardless the number of different projects he may work for.

<sup>(2)</sup> The number of accomplished working days is used for the calculation of average employment and average wage.

#### COMMENTS

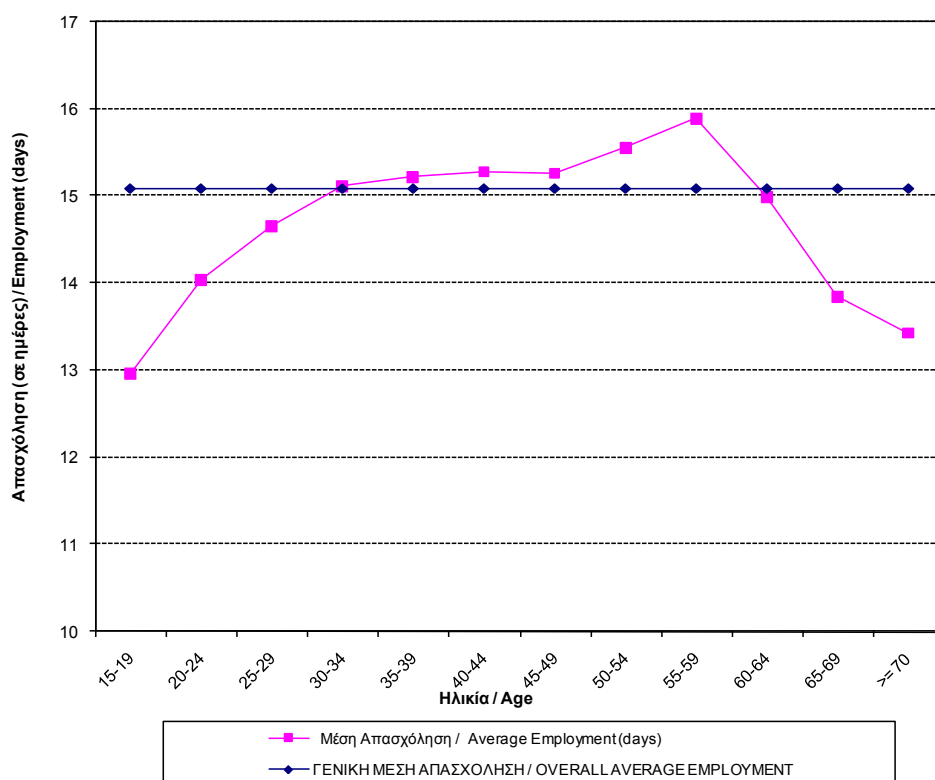
1. The lowest average employment (12,96 days) and wage (45,49€) appears for ages between 15 and 19 years old, while the highest average employment (15,90 days) and wage (65,21€) appears for ages between 55 and 59 years old.
2. The highest percentage of the construction workers (15,81%) is aged between 30 and 34.
3. The average employment is 15,09 days and the average wage is 57,22€.

ΔΙΑΓΡΑΜΜΑ ΙΙΙ.3.1 : ΑΡΙΘΜΟΣ ΔΙΑΚΡΙΤΩΝ ΟΙΚΟΔΟΜΩΝ ΑΝΑ ΗΛΙΚΙΑ  
CHART ΙΙΙ.3.1 : DISTRIBUTION OF DISTINCT CONSTRUCTION WORKERS BY AGE

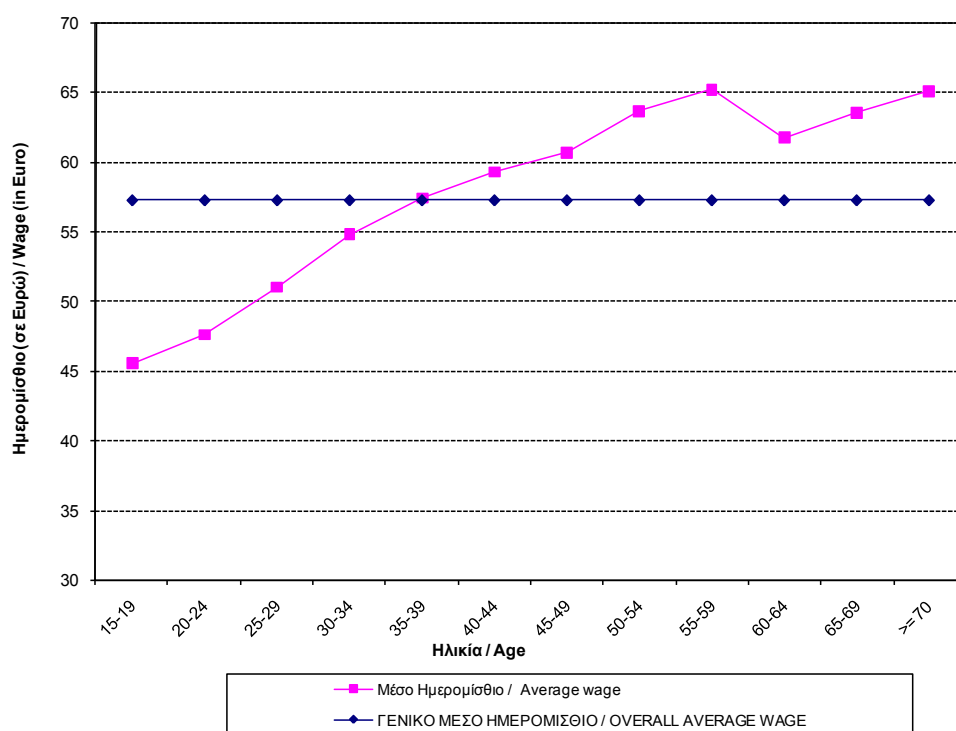




ΔΙΑΓΡΑΜΜΑ III.3.2 : ΜΕΣΗ ΑΠΑΣΧΟΛΗΣΗ ΟΙΚΟΔΟΜΩΝ ΑΝΑ ΗΛΙΚΙΑ  
CHART III.3.2 : AVERAGE EMPLOYMENT (DAYS) OF CONSTRUCTION WORKERS BY AGE



ΔΙΑΓΡΑΜΜΑ III.3.3 : ΜΕΣΟ ΗΜΕΡΟΜΙΣΘΙΟ ΟΙΚΟΔΟΜΩΝ ΑΝΑ ΗΛΙΚΙΑ  
CHART III.3.3 : AVERAGE WAGE OF CONSTRUCTION WORKERS BY AGE



ΙΟΥΝΙΟΣ 2007 / JUNE 2007

ΠΙΝΑΚΑΣ ΙΙΙ.4 : ΟΙΚΟΔΟΜΟΤΕΧΝΙΚΑ ΕΡΓΑ  
ΑΡΙΘΜΟΣ ΟΙΚΟΔΟΜΩΝ\*, ΜΕΣΗ ΑΠΑΣΧΟΛΗΣΗ ΚΑΙ ΜΕΣΟ ΗΜΕΡΟΜΙΣΘΙΟ ΑΝΑ ΥΠΗΚΟΟΤΗΤΑ  
TABLE ΙΙΙ.4 : CONSTRUCTIONS  
NUMBER OF CONSTRUCTION WORKERS\*, AVERAGE EMPLOYMENT (DAYS) & AVERAGE WAGE  
BY NATIONALITY

| Υπηκοότητα<br>Nationality | Αριθμός Οικοδόμων<br>No of Construction Workers |                     |                 | Μέση Απασχόληση<br>Average Employment (days) |                     |                 | Μέσο Ημερομίσθιο<br>Average Wage |                     |                 |
|---------------------------|---|---------------------|-----------------|--|---------------------|-----------------|----------------------------------|---------------------|-----------------|
|                           | Άνδρες<br>Males                                 | Γυναίκες<br>Females | Σύνολο<br>Total | Άνδρες<br>Males                              | Γυναίκες<br>Females | Σύνολο<br>Total | Άνδρες<br>Males                  | Γυναίκες<br>Females | Σύνολο<br>Total |
| Άγνωστη<br>Unknown        | 9   |                     | 9               | 12,89  |                     | 12,89           | 56,50                            |                     | 56,50           |
| Ελληνική<br>Greece        | 105.353   | 2.008               | 107.361         | 15,31  | 15,29               | 15,31           | 61,36                            | 52,65               | 61,20           |
| Αλβανική<br>Albania       | 62.967  | 600                 | 63.567          | 14,85  | 14,42               | 14,84           | 52,49                            | 51,24               | 52,48           |
| Ρουμανική<br>Romania      | 4.876   | 75                  | 4.951           | 15,35  | 15,79               | 15,35           | 52,09                            | 50,05               | 52,06           |
| Ρωσική<br>Russia          | 3.349   | 67                  | 3.416           | 14,96  | 15,85               | 14,97           | 54,15                            | 51,64               | 54,10           |
| Αιγυπτιακή<br>Egypt       | 3.100   | 10                  | 3.110           | 14,83  | 14,00               | 14,83           | 50,80                            | 49,80               | 50,80           |
| Συριακή<br>Syria          | 2.626   | 14                  | 2.640           | 15,13  | 16,36               | 15,14           | 50,16                            | 55,36               | 50,19           |
| Πακιστανική<br>Pakistan   | 1.722   | 5                   | 1.727           | 14,54  | 15,20               | 14,54           | 48,47                            | 52,13               | 48,48           |
| Πολωνική<br>Poland        | 1.666   | 27                  | 1.693           | 13,92  | 12,63               | 13,90           | 52,83                            | 50,24               | 52,80           |
| Βουλγαρική<br>Bulgaria    | 1.583   | 48                  | 1.631           | 13,88  | 14,44               | 13,90           | 50,71                            | 49,96               | 50,68           |
| Γεωργιανή<br>Georgia      | 1.229   | 17                  | 1.246           | 14,53  | 15,41               | 14,54           | 49,80                            | 50,72               | 49,82           |
| Ινδική<br>India           | 543   |                     | 543             | 14,65  |                     | 14,65           | 50,15                            |                     | 50,15           |
| Μολδαβική<br>Moldavia     | 384   | 9                   | 393             | 14,77  | 14,44               | 14,76           | 48,70                            | 49,40               | 48,71           |
| Ιρακινή<br>Iraq           | 383   | 2                   | 385             | 13,26  | 10,00               | 13,24           | 47,04                            | 53,39               | 47,07           |
| Ουκρανική<br>Ukraine      | 293   | 12                  | 305             | 13,35  | 14,58               | 13,40           | 50,33                            | 48,13               | 50,24           |
| Αρμενική<br>Armenia       | 241   | 4                   | 245             | 15,08  | 15,25               | 15,09           | 50,03                            | 48,19               | 50,00           |
| Αφγανική<br>Afghanistan   | 209   |                     | 209             | 13,27  |                     | 13,27           | 45,15                            |                     | 45,15           |
| Τουρκική<br>Turkey        | 156   | 2                   | 158             | 14,65  | 10,00               | 14,59           | 52,82                            | 45,51               | 52,75           |
| Γιουγκοσλαβική<br>Serbia  | 135   | 1                   | 136             | 13,10  | 15,00               | 13,11           | 52,59                            | 47,90               | 52,56           |
| Λοιπές<br>Others          | 722   | 9                   | 731             | 14,20  | 14,89               | 14,21           | 50,43                            | 50,32               | 50,43           |
| <b>Σύνολα<br/>TOTAL</b>   | <b>191.546</b>                                  | <b>2.910</b>        | <b>194.456</b>  | <b>15,09</b>                                 | <b>15,09</b>        | <b>15,09</b>    | <b>57,30</b>                     | <b>52,16</b>        | <b>57,22</b>    |

\*Ο αριθμός των οικοδόμων είναι διακριτός.

\* The number of construction workers is distinct.

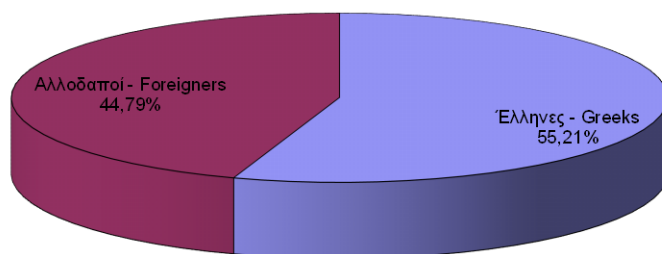
**ΠΙΝΑΚΑΣ ΙΙΙ.5 : ΟΙΚΟΔΟΜΟΤΕΧΝΙΚΑ ΕΡΓΑ**  
**ΑΡΙΘΜΟΣ ΟΙΚΟΔΟΜΩΝ (ΕΛΛΗΝΕΣ & ΑΛΛΟΔΑΠΟΙ) ΑΝΑ ΥΠΗΚΟΟΤΗΤΑ**  
**TABLE ΙΙΙ.5 : CONSTRUCTIONS**  
**NUMBER OF CONSTRUCTION WORKERS BY NATIONALITY (GREEKS & FOREIGNERS)**

| ΥΠΗΚΟΟΤΗΤΑ<br>NATIONALITY | Αριθμός Οικοδόμων*<br>Number of Construction Workers* |                     |                 |
|---------------------------|---|---------------------|-----------------|
|                           | Άνδρες<br>Males                                       | Γυναίκες<br>Females | Σύνολο<br>Total |
| Έλληνες - Greeks          | 105.353   | 2.008               | 107.361         |
| Αλλοδαποί - Foreigners    | 86.193  | 902                 | 87.095          |
| ΣΥΝΟΛΟ / TOTAL            | 191.546   | 2.910               | 194.456         |

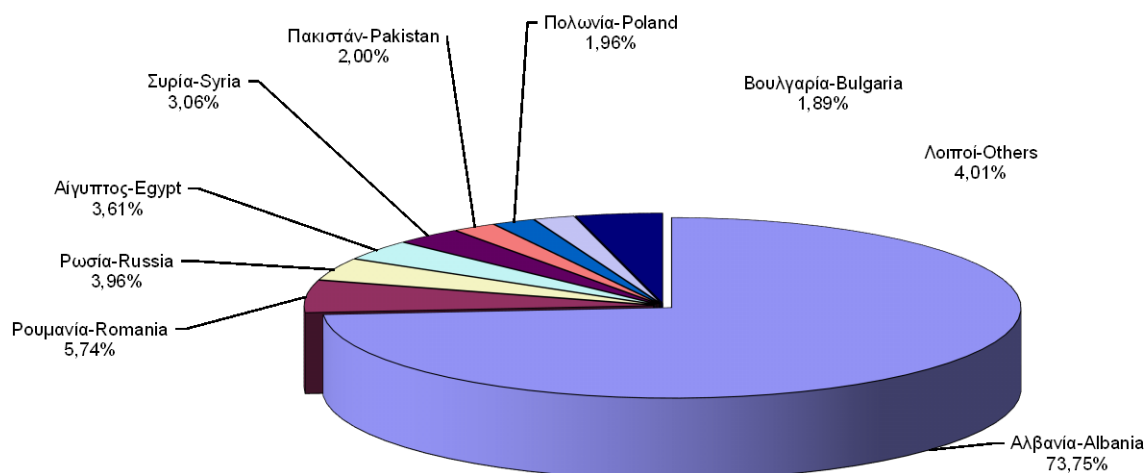
\*Ο αριθμός των οικοδόμων είναι διακριτός.

\* The number of construction workers is distinct.

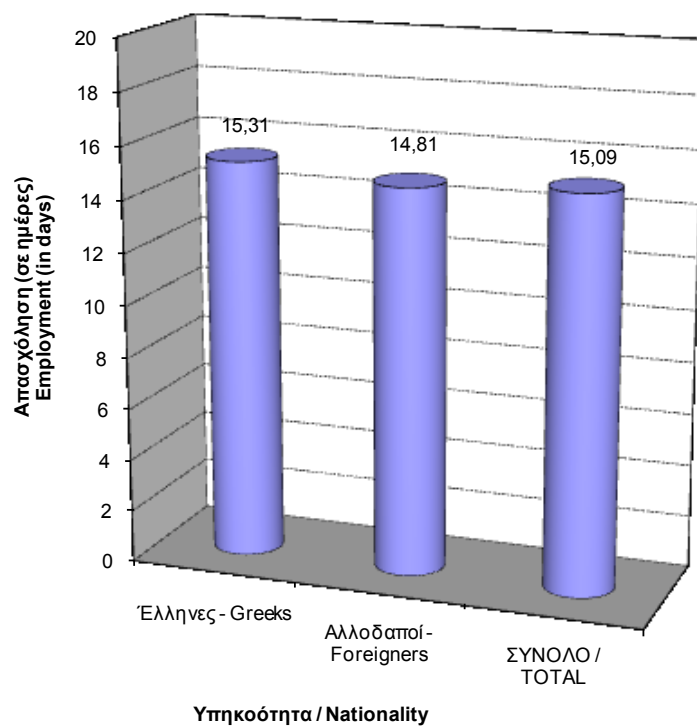
**ΔΙΑΓΡΑΜΜΑ ΙΙΙ.5.1 : ΚΑΤΑΝΟΜΗ ΕΛΛΗΝΩΝ ΚΑΙ ΑΛΛΟΔΑΠΩΝ ΟΙΚΟΔΟΜΩΝ**  
**CHART ΙΙΙ.5.1 : DISTRIBUTION OF CONSTRUCTION WORKERS BY NATIONALITY (GREEKS & FOREIGNERS)**



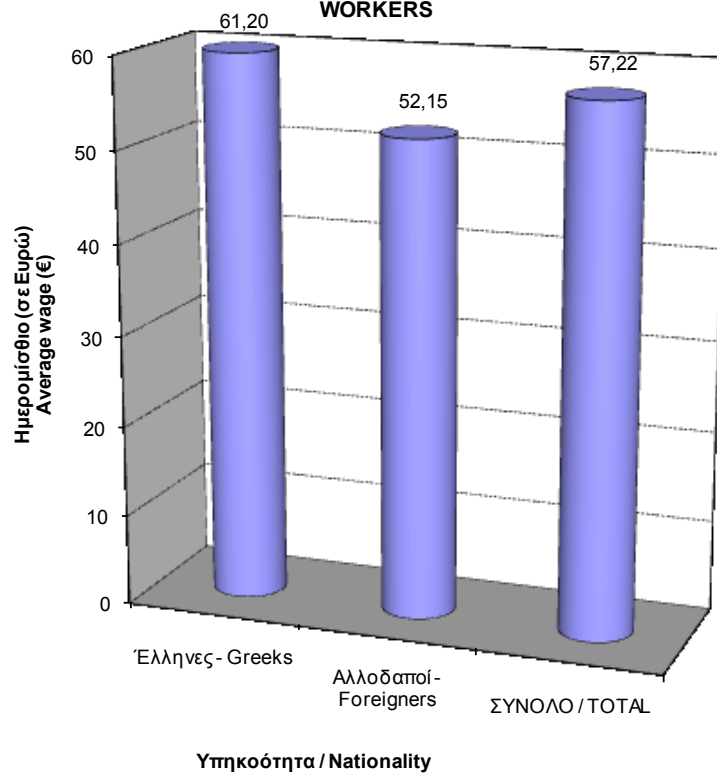
**ΔΙΑΓΡΑΜΜΑ ΙΙΙ.5.2 : ΚΑΤΑΝΟΜΗ ΑΛΛΟΔΑΠΩΝ ΟΙΚΟΔΟΜΩΝ ΑΝΑ ΥΠΗΚΟΟΤΗΤΑ**  
**CHART ΙΙΙ.5.2 : DISTRIBUTION OF FOREIGNER CONSTRUCTION WORKERS BY NATIONALITY**



**ΔΙΑΓΡΑΜΜΑ III.5.3 : ΜΕΣΗ ΑΠΑΣΧΟΛΗΣΗ ΕΛΛΗΝΩΝ ΚΑΙ ΑΛΛΟΔΑΠΩΝ ΟΙΚΟΔΟΜΩΝ**  
**CHART III.5.3 : AVERAGE EMPLOYMENT (DAYS) FOR GREEK & FOREIGNER CONSTRUCTION WORKERS**



**ΔΙΑΓΡΑΜΜΑ III.5.4 : ΜΕΣΟ ΗΜΕΡΟΜΙΣΘΙΟ ΕΛΛΗΝΩΝ ΚΑΙ ΑΛΛΟΔΑΠΩΝ ΟΙΚΟΔΟΜΩΝ**  
**CHART III.5.4 : AVERAGE WAGE FOR GREEK & FOREIGNER CONSTRUCTION WORKERS**



ΠΙΝΑΚΑΣ III.6 : ΟΙΚΟΔΟΜΟΤΕΧΝΙΚΑ ΕΡΓΑ  
ΑΡΙΘΜΟΣ ΟΙΚΟΔΟΜΩΝ\* ΑΝΑ ΗΛΙΚΙΑ ΚΑΙ ΥΠΗΚΟΟΤΗΤΑ

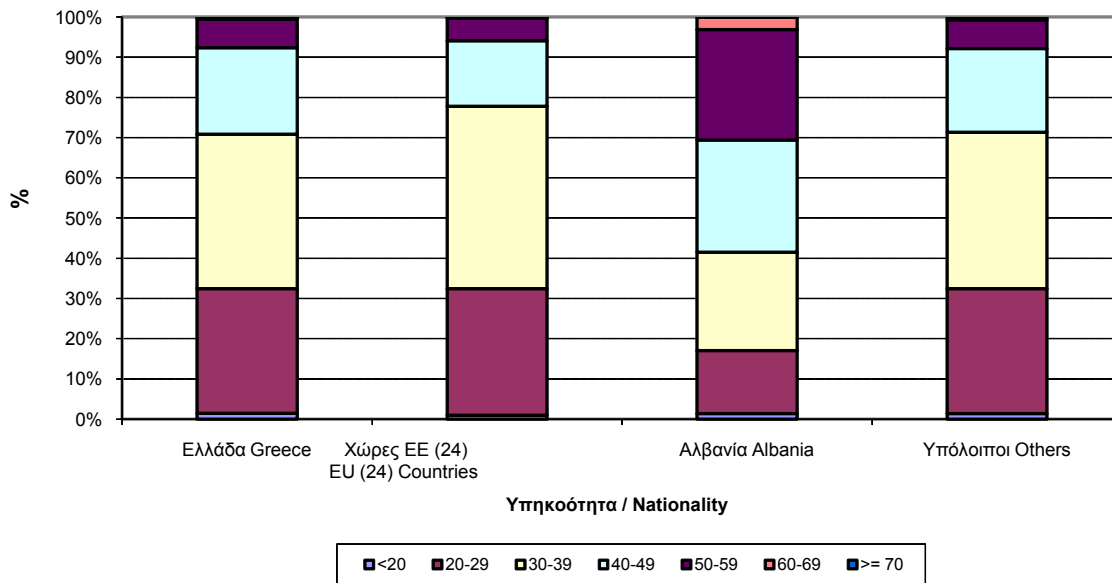
TABLE III.6 : CONSTRUCTIONS  
NUMBER OF CONSTRUCTION WORKERS\* BY AGE & NATIONALITY

| ΗΛΙΚΙΑ<br>AGE           | Ελλάδα<br>Greece | %          | Χώρες ΕΕ (24)<br>EU (24) Countries | %          | Αλβανία<br>Albania | %          | Υπόλοιποι<br>Others | %          | Σύνολο<br>Total | %          |
|-------------------------|------------------|------------|------------------------------------|------------|--------------------|------------|---------------------|------------|-----------------|------------|
| Άγνωστη<br>Unknown      | 4                | 0,01       | 1                                  | 0,01       | 26                 | 0,02       | 1                   | 0,01       | 32              | 0,02       |
| <= 14                   | 3                | 0,00       |                                    | 0,00       | 8                  | 0,01       | 1                   | 0,01       | 12              | 0,01       |
| 15-19                   | 932              | 1,47       | 82                                 | 0,98       | 1.506              | 1,40       | 211                 | 1,39       | 2.731           | 1,40       |
| 20-24                   | 7.015            | 11,04      | 801                                | 9,58       | 6.730              | 6,27       | 1.475               | 9,73       | 16.021          | 8,24       |
| 25-29                   | 12.675           | 19,94      | 1.836                              | 21,95      | 10.121             | 9,43       | 3.237               | 21,35      | 27.869          | 14,33      |
| 30-34                   | 13.351           | 21,00      | 2.166                              | 25,89      | 11.898             | 11,08      | 3.319               | 21,89      | 30.734          | 15,81      |
| 35-39                   | 11.081           | 17,43      | 1.625                              | 19,43      | 14.332             | 13,35      | 2.573               | 16,97      | 29.611          | 15,23      |
| 40-44                   | 7.879            | 12,39      | 799                                | 9,55       | 14.901             | 13,88      | 1.871               | 12,34      | 25.450          | 13,09      |
| 45-49                   | 5.787            | 9,10       | 563                                | 6,73       | 15.013             | 13,98      | 1.284               | 8,47       | 22.647          | 11,65      |
| 50-54                   | 3.107            | 4,89       | 321                                | 3,84       | 16.575             | 15,44      | 710                 | 4,68       | 20.713          | 10,65      |
| 55-59                   | 1.371            | 2,16       | 141                                | 1,69       | 12.932             | 12,05      | 361                 | 2,38       | 14.805          | 7,61       |
| 60-64                   | 324              | 0,51       | 23                                 | 0,27       | 2.836              | 2,64       | 106                 | 0,70       | 3.289           | 1,69       |
| 65-69                   | 35               | 0,06       | 6                                  | 0,07       | 392                | 0,37       | 14                  | 0,09       | 447             | 0,23       |
| >=70                    | 3                | 0,00       | 1                                  | 0,01       | 91                 | 0,08       | 0                   | 0,00       | 95              | 0,05       |
| <b>ΣΥΝΟΛΑ<br/>TOTAL</b> | <b>63.567</b>    | <b>100</b> | <b>8.365</b>                       | <b>100</b> | <b>107.361</b>     | <b>100</b> | <b>15.163</b>       | <b>100</b> | <b>194.456</b>  | <b>100</b> |

\*Ο αριθμός των οικοδόμων είναι διακριτός

\* The number of construction workers is distinct

ΔΙΑΓΡΑΜΜΑ III.6.1: ΚΑΤΑΝΟΜΗ ΟΙΚΟΔΟΜΩΝ ΑΝΑ ΥΠΗΚΟΟΤΗΤΑ ΚΑΙ ΗΛΙΚΙΑ  
CHART III.6.1 : DISTRIBUTION OF CONSTRUCTION WORKERS BY NATIONALITY & AGE



ΙΟΥΝΙΟΣ 2007 / JUNE 2007

ΠΙΝΑΚΑΣ ΙΙΙ.7 : ΟΙΚΟΔΟΜΟΤΕΧΝΙΚΑ ΕΡΓΑ

ΑΡΙΘΜΟΣ ΟΙΚΟΔΟΜΩΝ\* ΑΝΑ ΓΕΩΓΡΑΦΙΚΟ ΔΙΑΜΕΡΙΣΜΑ ΚΑΙ ΥΠΗΚΟΟΤΗΤΑ ΚΑΙ ΠΟΣΟΣΤΑ ΩΣ ΠΡΟΣ ΤΗ ΓΕΩΓΡΑΦΙΚΗ ΚΑΤΑΝΟΜΗ

TABLE ΙΙΙ.7 : CONSTRUCTIONS  
NUMBER OF CONSTRUCTION WORKERS\* BY GEOGRAPHICAL DISTRICT & NATIONALITY  
(% BY GEOGRAPHICAL DISTRIBUTION)

| ΓΕΩΓΡΑΦΙΚΟ ΔΙΑΜΕΡΙΣΜΑ<br>GEOGRAPHICAL DISTRICT | Ελλάδα<br>Greece | %          | Χώρες ΕΕ (24)<br>EU (24) Countries | %          | Αλβανία<br>Albania | %          | Υπόλοιποι<br>Others | %          | Σύνολο<br>Total | %          |
|--|------------------|------------|------------------------------------|------------|--------------------|------------|---------------------|------------|-----------------|------------|
| Άγνωστο / Unknown                              | 58               | 0,05       | 2                                  | 0,20       | 66                 | 0,10       | 15                  | 0,10       | 141             | 0,07       |
| ΒΟΡΕΙΑ ΕΛΛΑΔΑ<br>NORTHERN GREECE               | 36.667           | 34,15      | 643                                | 7,69       | 14.937             | 23,50      | 3.451               | 22,76      | 55.698          | 28,64      |
| ΚΕΝΤΡΙΚΗ ΕΛΛΑΔΑ CENTRAL<br>GREECE              | 27.339           | 25,46      | 1.338                              | 16,00      | 12.898             | 20,29      | 1.098               | 7,24       | 42.673          | 21,94      |
| ΑΤΤΙΚΗ / ΑΤΤΙΚΙ                                | 28.820           | 26,84      | 5.391                              | 64,45      | 28.746             | 45,22      | 8.694               | 57,34      | 71.651          | 36,85      |
| ΝΗΣΙΑ ΑΙΓΑΙΟΥ & ΚΡΗΤΗ<br>EGEO ISLANDS & KRITI  | 14.477           | 13,48      | 991                                | 11,85      | 6.920              | 10,89      | 1.905               | 12,56      | 24.293          | 12,49      |
| <b>ΣΥΝΟΛΟ / TOTAL</b>                          | <b>107.361</b>   | <b>100</b> | <b>8.365</b>                       | <b>100</b> | <b>63.567</b>      | <b>100</b> | <b>15.163</b>       | <b>100</b> | <b>194.456</b>  | <b>100</b> |

ΠΙΝΑΚΑΣ ΙΙΙ.8 : ΟΙΚΟΔΟΜΟΤΕΧΝΙΚΑ ΕΡΓΑ

ΑΡΙΘΜΟΣ ΟΙΚΟΔΟΜΩΝ\* ΑΝΑ ΓΕΩΓΡΑΦΙΚΟ ΔΙΑΜΕΡΙΣΜΑ ΚΑΙ ΥΠΗΚΟΟΤΗΤΑ ΚΑΙ ΠΟΣΟΣΤΑ ΩΣ ΠΡΟΣ ΤΗΝ ΥΠΗΚΟΟΤΗΤΑ

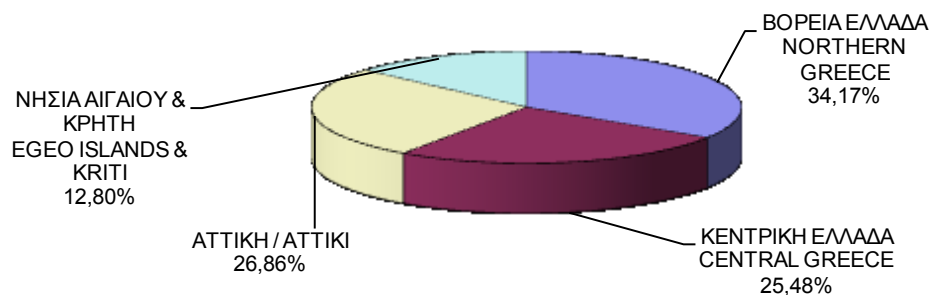
TABLE ΙΙΙ.8 : CONSTRUCTIONS  
NUMBER OF CONSTRUCTION WORKERS\* BY GEOGRAPHICAL DISTRICT & NATIONALITY  
(% BY NATIONALITY)

| ΓΕΩΓΡΑΦΙΚΟ ΔΙΑΜΕΡΙΣΜΑ<br>GEOGRAPHICAL DISTRICT | Ελλάδα<br>Greece | %            | Χώρες ΕΕ (24)<br>EU (24) Countries | %           | Αλβανία<br>Albania | %            | Υπόλοιποι<br>Others | %           | Σύνολο<br>Total | %          |
|--|------------------|--------------|------------------------------------|-------------|--------------------|--------------|---------------------|-------------|-----------------|------------|
| Άγνωστο / Unknown                              | 58               | 41,13        | 2                                  | 1,42        | 66                 | 46,81        | 15                  | 10,64       | 141             | 100        |
| ΒΟΡΕΙΑ ΕΛΛΑΔΑ<br>NORTHERN GREECE               | 36.667           | 65,83        | 643                                | 1,15        | 14.937             | 26,82        | 3.451               | 6,20        | 55.698          | 100        |
| ΚΕΝΤΡΙΚΗ ΕΛΛΑΔΑ CENTRAL<br>GREECE              | 27.339           | 64,07        | 1.338                              | 3,14        | 12.898             | 30,23        | 1.098               | 2,57        | 42.673          | 100        |
| ΑΤΤΙΚΗ / ΑΤΤΙΚΙ                                | 28.820           | 40,22        | 5.391                              | 7,52        | 28.746             | 40,12        | 8.694               | 12,13       | 71.651          | 100        |
| ΝΗΣΙΑ ΑΙΓΑΙΟΥ & ΚΡΗΤΗ<br>EGEO ISLANDS & KRITI  | 14.477           | 59,59        | 991                                | 4,08        | 6.920              | 28,49        | 1.905               | 7,84        | 24.293          | 100        |
| <b>ΣΥΝΟΛΟ / TOTAL</b>                          | <b>107.361</b>   | <b>55,21</b> | <b>8.365</b>                       | <b>4,30</b> | <b>63.567</b>      | <b>32,69</b> | <b>15.163</b>       | <b>7,80</b> | <b>194.456</b>  | <b>100</b> |

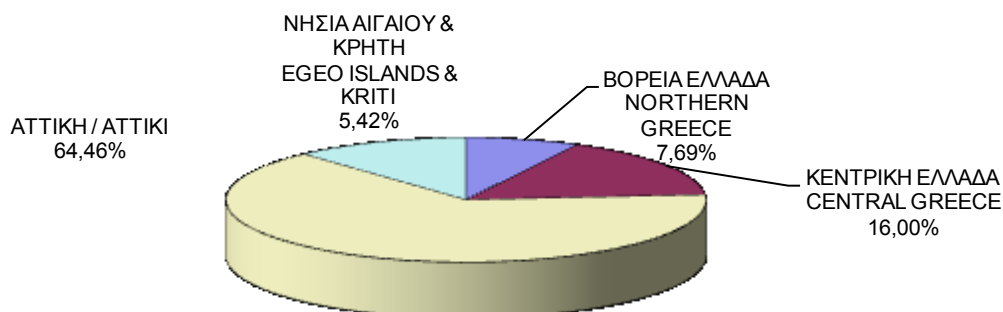
\*Ο αριθμός των οικοδόμων είναι διακριτός

\* The number of construction workers is distinct

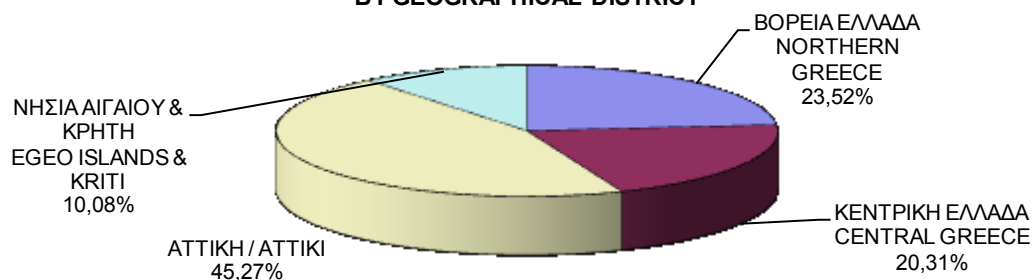
**ΔΙΑΓΡΑΜΜΑ III.7.1 : ΚΑΤΑΝΟΜΗ ΕΛΛΗΝΩΝ ΟΙΚΟΔΟΜΩΝ ΑΝΑ ΓΕΩΓΡΑΦΙΚΟ ΔΙΑΜΕΡΙΣΜΑ**  
**CHART III.7.1 : DISTRIBUTION OF GREEK CONSTRUCTION WORKERS BY GEOGRAPHICAL DISTRICT**



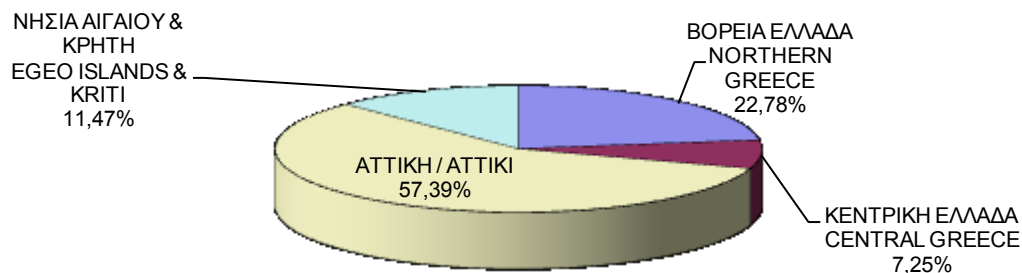
**ΔΙΑΓΡΑΜΜΑ III.7.2 : ΚΑΤΑΝΟΜΗ ΥΠΗΚΟΩΝ ΧΩΡΩΝ Ε.Ε.(24) ΟΙΚΟΔΟΜΩΝ ΑΝΑ ΓΕΩΓΡΑΦΙΚΟ ΔΙΑΜΕΡΙΣΜΑ**  
**CHART III.7.2 : DISTRIBUTION OF EU CITIZENS EMPLOYED AS CONSTRUCTION WORKERS BY GEOGRAPHICAL DISTRICT**



**ΔΙΑΓΡΑΜΜΑ III.7.3 : ΚΑΤΑΝΟΜΗ ΑΛΒΑΝΩΝ ΟΙΚΟΔΟΜΩΝ ΑΝΑ ΓΕΩΓΡΑΦΙΚΟ ΔΙΑΜΕΡΙΣΜΑ**  
**CHART III.7.3 : DISTRIBUTION OF ALBANIAN CONSTRUCTION WORKERS BY GEOGRAPHICAL DISTRICT**

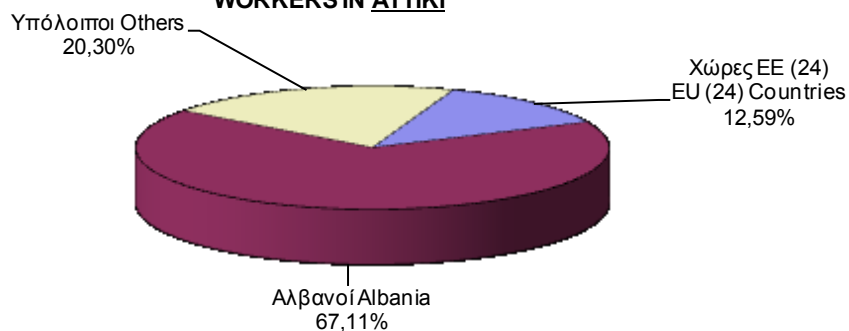


**ΔΙΑΓΡΑΜΜΑ III.7.4 : ΚΑΤΑΝΟΜΗ ΥΠΟΛΟΙΠΩΝ ΟΙΚΟΔΟΜΩΝ ΑΝΑ ΓΕΩΓΡΑΦΙΚΟ ΔΙΑΜΕΡΙΣΜΑ**  
**CHART III.7.4 : DISTRIBUTION OF OTHER FOREIGNER CONSTRUCTION WORKERS BY GEOGRAPHICAL DISTRICT**



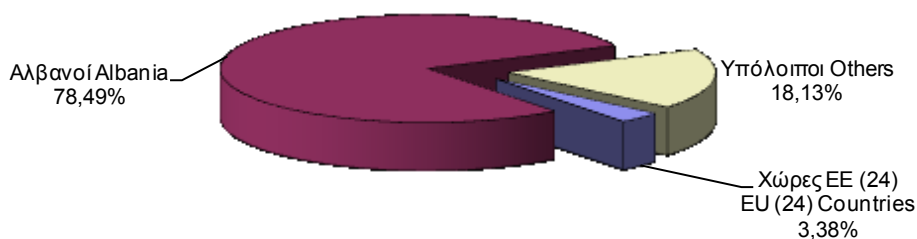
**ΔΙΑΓΡΑΜΜΑ III.8.1 : ΚΑΤΑΝΟΜΗ ΑΛΛΟΔΑΠΩΝ ΟΙΚΟΔΟΜΩΝ ΣΤΗΝ ΑΤΤΙΚΗ**

**CHART III.8.1 : DISTRIBUTION OF FOREIGNER CONSTRUCTION WORKERS IN ΑΤΤΙΚΗ**



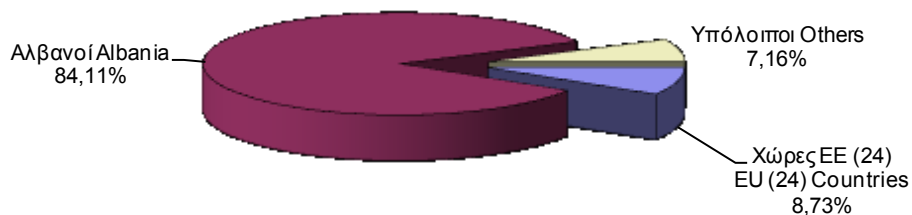
**ΔΙΑΓΡΑΜΜΑ III.8.2 : ΚΑΤΑΝΟΜΗ ΑΛΛΟΔΑΠΩΝ ΟΙΚΟΔΟΜΩΝ ΣΤΗ ΒΟΡΕΙΑ ΕΛΛΑΔΑ**

**CHART III.8.2 : DISTRIBUTION OF FOREIGNER CONSTRUCTION WORKERS IN NORTHERN GREECE**



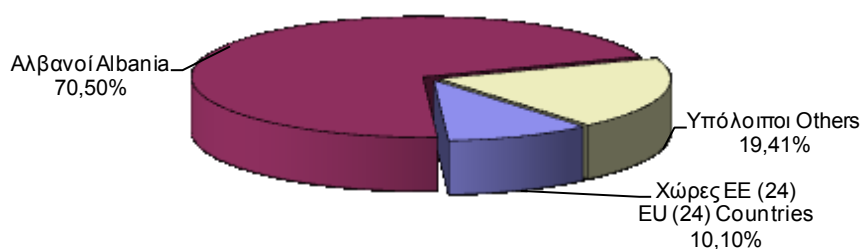
**ΔΙΑΓΡΑΜΜΑ III.8.3 : ΚΑΤΑΝΟΜΗ ΑΛΛΟΔΑΠΩΝ ΟΙΚΟΔΟΜΩΝ ΣΤΗΝ ΚΕΝΤΡΙΚΗ ΕΛΛΑΔΑ**

**CHART III.8.3 : DISTRIBUTION OF FOREIGNER CONSTRUCTION WORKERS IN CENTRAL GREECE**



**ΔΙΑΓΡΑΜΜΑ III.8.4 : ΚΑΤΑΝΟΜΗ ΑΛΛΟΔΑΠΩΝ ΟΙΚΟΔΟΜΩΝ ΣΤΑ ΝΗΣΙΑ ΑΙΓΑΙΟΥ & ΚΡΗΤΗ**

**CHART III.8.4 : DISTRIBUTION OF FOREIGNER CONSTRUCTION WORKERS IN EGEO ISLANDS & KRITI**





ΙΟΥΝΙΟΣ 2007 / JUNE 2007

**ΠΙΝΑΚΑΣ ΙΙΙ.9 : ΟΙΚΟΔΟΜΟΤΕΧΝΙΚΑ ΕΡΓΑ**  
**ΑΡΙΘΜΟΣ ΟΙΚΟΔΟΜΩΝ\* ΑΝΑ ΓΕΩΓΡΑΦΙΚΗ ΠΕΡΙΦΕΡΕΙΑ ΚΑΙ ΥΠΗΚΟΟΤΗΤΑ**  
**TABLE ΙΙΙ.9 : CONSTRUCTIONS**  
**NUMBER OF CONSTRUCTION WORKERS\* BY ADMINISTRATIONAL REGION & NATIONALITY**

| ΠΕΡΙΦΕΡΕΙΕΣ        | ADMINISTRATIONAL REGION | Ελλάδα<br>Greece | %          | Χώρες ΕΕ (24)<br>EU (24) Countries | %          | Αλβανία<br>Albania | %          | Υπόλοιποι<br>Others | %          | Σύνολο<br>Total | %          |
|--------------------|-------------------------|------------------|------------|------------------------------------|------------|--------------------|------------|---------------------|------------|-----------------|------------|
| Άγνωστη            | Unknown                 | 58               | 0,05       | 2                                  | 0,02       | 66                 | 0,10       | 15                  | 0,10       | 141             | 0,07       |
| Ανατ. Μακεδονία    | Eastern Makedonia       | 7.614            | 7,09       | 108                                | 1,29       | 910                | 1,43       | 503                 | 3,32       | 9.135           | 4,70       |
| Κεντρική Μακεδονία | Central Makedonia       | 17.875           | 16,65      | 374                                | 4,47       | 9.056              | 14,25      | 2.822               | 18,61      | 30.127          | 15,49      |
| Δυτική Μακεδονία   | Western Makedonia       | 3.595            | 3,35       | 19                                 | 0,23       | 1.517              | 2,39       | 61                  | 0,40       | 5.192           | 2,67       |
| Θεσσαλία           | Thessalia               | 7.583            | 7,06       | 142                                | 1,70       | 3.454              | 5,43       | 65                  | 0,43       | 11.244          | 5,78       |
| Ήπειρος            | Ipiros                  | 4.504            | 4,20       | 27                                 | 0,32       | 1.744              | 2,74       | 43                  | 0,28       | 6.318           | 3,25       |
| Ιόνια Νησιά        | Ionian Islands          | 2.519            | 2,35       | 77                                 | 0,92       | 2.120              | 3,34       | 110                 | 0,73       | 4.826           | 2,48       |
| Δυτική Ελλάδα      | Western Greece          | 7.790            | 7,26       | 132                                | 1,58       | 2.522              | 3,97       | 116                 | 0,77       | 10.560          | 5,43       |
| Στερεά Ελλάδα      | Central Greece          | 5.912            | 5,51       | 282                                | 3,37       | 3.101              | 4,88       | 353                 | 2,33       | 9.648           | 4,96       |
| Πελοπόννησος       | Peloponnisos            | 6.614            | 6,16       | 820                                | 9,80       | 3.411              | 5,37       | 476                 | 3,14       | 11.321          | 5,82       |
| Αττική             | Attiki                  | 28.820           | 26,84      | 5.391                              | 64,45      | 28.746             | 45,22      | 8.694               | 57,34      | 71.651          | 36,85      |
| Βόρειο Αιγαίο      | Northern Egeo           | 2.969            | 2,77       | 83                                 | 0,99       | 830                | 1,31       | 76                  | 0,50       | 3.958           | 2,04       |
| Νότιο Αιγαίο       | Southern Egeo           | 4.230            | 3,94       | 195                                | 2,33       | 2.560              | 4,03       | 253                 | 1,67       | 7.238           | 3,72       |
| Κρήτη              | Kriti                   | 7.278            | 6,78       | 713                                | 8,52       | 3.530              | 5,55       | 1.576               | 10,39      | 13.097          | 6,74       |
| <b>ΣΥΝΟΛΟ</b>      | <b>TOTAL</b>            | <b>107.361</b>   | <b>100</b> | <b>8.365</b>                       | <b>100</b> | <b>63.567</b>      | <b>100</b> | <b>15.163</b>       | <b>100</b> | <b>194.456</b>  | <b>100</b> |

\*Ο αριθμός των οικοδόμων είναι διακριτός.

\*The number of construction workers is distinct.



*ΤΜΗΜΑ IV: Σύνολο Κοινών  
Επιχειρήσεων*

*SECTION IV: Enterprises*



**ΠΙΝΑΚΑΣ IV.1 : ΚΟΙΝΕΣ ΕΠΙΧΕΙΡΗΣΕΙΣ**  
**ΚΑΤΑΝΟΜΗ ΕΠΙΧΕΙΡΗΣΕΩΝ ΩΣ ΠΡΟΣ ΤΟΝ ΑΡΙΘΜΟ ΑΣΦΑΛΙΣΜΕΝΩΝ ΠΟΥ ΑΠΑΣΧΟΛΟΥΝ**  
**TABLE IV.1 : ENTERPRISES**  
**DISTRIBUTION OF ENTERPRISES BY NUMBER OF EMPLOYEES**

| ΑΣΦΑΛΙΣΜΕΝΟΙ<br>ΑΝΑ ΕΠΙΧΕΙΡΗΣΗ<br><br>INSURED<br>EMPLOYEES PER<br>ENTERPRISE | Επιχειρήσεις / Enterprises |                                  |   | Ασφαλισμένοι / Insured Individuals |                                  |   |
|--|----------------------------|----------------------------------|---|------------------------------------|----------------------------------|---|
|  | Αριθμός<br><br>Number      | Ποσοστό<br><br>Percentage<br>(%) | Αθροιστικό<br>Ποσοστό<br><br>Cumulative<br>Percentage | Αριθμός<br><br>Number              | Ποσοστό<br><br>Percentage<br>(%) | Αθροιστικό<br>Ποσοστό<br><br>Cumulative<br>Percentage |
| 1  | 129.553                    | 47,41                            | 47,41   | 129.553                            | 6,80                             | 6,80  |
| 2  | 47.202                     | 17,28                            | 64,69   | 94.404                             | 4,95                             | 11,75   |
| 3  | 24.234                     | 8,87                             | 73,56   | 72.702                             | 3,81                             | 15,56   |
| 4  | 14.891                     | 5,45                             | 79,01   | 59.564                             | 3,12                             | 18,69   |
| 5  | 9.735                      | 3,56                             | 82,57   | 48.675                             | 2,55                             | 21,24   |
| 6  | 7.296                      | 2,67                             | 85,24   | 43.776                             | 2,30                             | 23,54   |
| 7  | 5.334                      | 1,95                             | 87,19   | 37.338                             | 1,96                             | 25,49   |
| 8  | 4.180                      | 1,53                             | 88,72   | 33.440                             | 1,75                             | 27,25   |
| 9  | 3.280                      | 1,20                             | 89,92   | 29.520                             | 1,55                             | 28,80   |
| 10   | 2.692                      | 0,99                             | 90,91   | 26.920                             | 1,41                             | 30,21   |
| 11   | 2.277                      | 0,83                             | 91,74   | 25.047                             | 1,31                             | 31,52   |
| 12   | 1.831                      | 0,67                             | 92,41   | 21.972                             | 1,15                             | 32,68   |
| 13   | 1.594                      | 0,58                             | 93,00   | 20.722                             | 1,09                             | 33,76   |
| 14   | 1.453                      | 0,53                             | 93,53   | 20.342                             | 1,07                             | 34,83   |
| 15   | 1.249                      | 0,46                             | 93,99   | 18.735                             | 0,98                             | 35,81   |
| 16   | 1.039                      | 0,38                             | 94,37   | 16.624                             | 0,87                             | 36,69   |
| 17   | 922                        | 0,34                             | 94,70   | 15.674                             | 0,82                             | 37,51   |
| 18   | 846                        | 0,31                             | 95,01   | 15.228                             | 0,80                             | 38,31   |
| 19   | 745                        | 0,27                             | 95,29   | 14.155                             | 0,74                             | 39,05   |
| 20   | 628                        | 0,23                             | 95,52   | 12.560                             | 0,66                             | 39,71   |
| 21-30  | 4.437                      | 1,62                             | 97,14   | 109.927                            | 5,77                             | 45,47   |
| 31-40  | 2.173                      | 0,80                             | 97,93   | 76.121                             | 3,99                             | 49,47   |
| 41-50  | 1.321                      | 0,48                             | 98,42   | 59.432                             | 3,12                             | 52,59   |
| 51-75  | 1.462                      | 0,54                             | 98,95   | 89.620                             | 4,70                             | 57,29   |
| 76-100   | 787                        | 0,29                             | 99,24   | 68.383                             | 3,59                             | 60,87   |
| 101-125  | 490                        | 0,18                             | 99,42   | 55.039                             | 2,89                             | 63,76   |
| 126-150  | 292                        | 0,11                             | 99,53   | 40.281                             | 2,11                             | 65,87   |
| 151-175  | 218                        | 0,08                             | 99,61   | 35.407                             | 1,86                             | 67,73   |
| 176-200  | 180                        | 0,07                             | 99,67   | 33.616                             | 1,76                             | 69,49   |
| 201-300  | 349                        | 0,13                             | 99,80   | 85.703                             | 4,50                             | 73,99   |
| 301-400  | 154                        | 0,06                             | 99,86   | 52.962                             | 2,78                             | 76,77   |
| 401-500  | 102                        | 0,04                             | 99,89   | 46.305                             | 2,43                             | 79,20   |
| >501   | 288                        | 0,11                             | 100,00  | 396.557                            | 20,80                            | 100,00  |
| <b>ΣΥΝΟΛΑ<br/>TOTAL</b>  | <b>273.234</b>             | <b>100</b>                       |   | <b>1.906.304</b>                   | <b>100</b>                       |   |

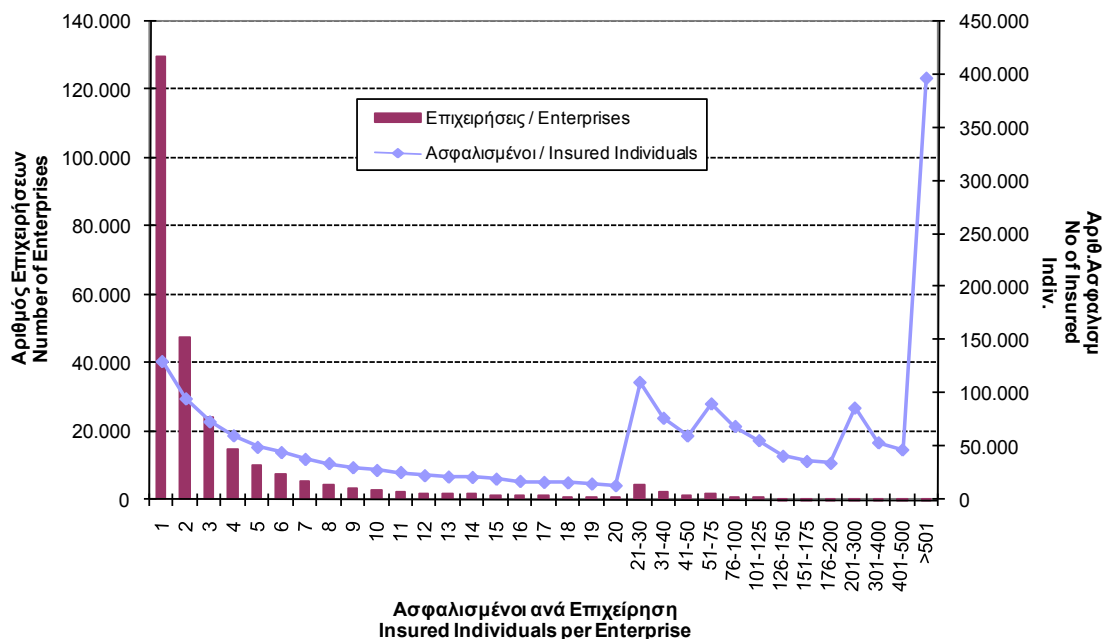
ΠΑΡΑΤΗΡΗΣΗ:

Ο αριθμός των ασφαλισμένων δεν είναι διακριτός διότι έχουν μετρηθεί περισσότερο από μία φορά ασφαλισμένοι με πολλαπλή απασχόληση.

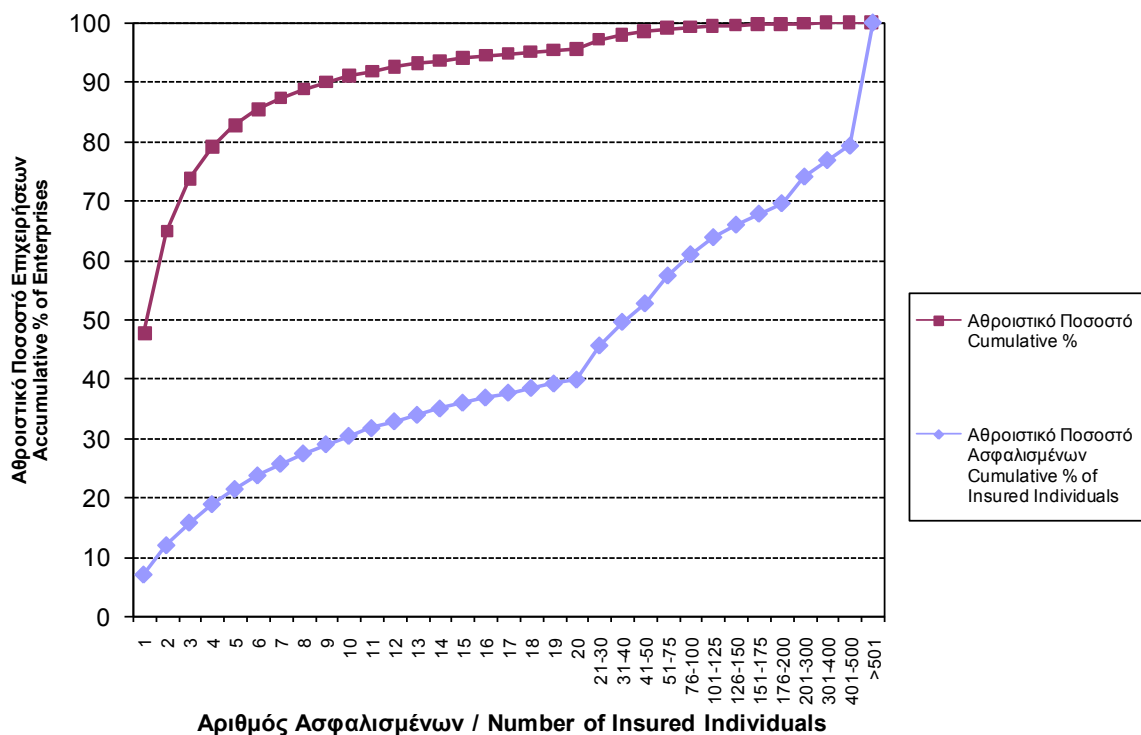
COMMENTS

The number of insured individuals is not distinct, i.e. if an employee has more than one occupations, he is counted as many times as his employers.

**ΔΙΑΓΡΑΜΜΑ IV.1.1 : ΚΑΤΑΝΟΜΗ ΕΠΙΧΕΙΡΗΣΕΩΝ ΩΣ ΠΡΟΣ ΤΟΝ ΑΡΙΘΜΟ ΑΣΦΑΛΙΣΜΕΝΩΝ ΠΟΥ ΑΠΑΣΧΟΛΟΥΝ**  
**CHART IV.1.1 : DISTRIBUTION OF ENTERPRISES BY NUMBER OF OCCUPIED INSURED INDIVIDUALS**



**ΔΙΑΓΡΑΜΜΑ IV.1.2 : ΚΑΤΑΝΟΜΗ ΕΠΙΧΕΙΡΗΣΕΩΝ ΩΣ ΠΡΟΣ ΤΟΝ ΑΡΙΘΜΟ ΑΣΦΑΛΙΣΜΕΝΩΝ ΠΟΥ ΑΠΑΣΧΟΛΟΥΝ**  
**CHART IV.1.2 : DISTRIBUTION OF ENTERPRISES BY THE NUMBER OF OCCUPIED INSURED INDIVIDUALS**



ΙΟΥΝΙΟΣ 2007 / JUNE 2007  
ΠΙΝΑΚΑΣ IV.2 : ΚΟΙΝΕΣ ΕΠΙΧΕΙΡΗΣΕΙΣ  
ΚΑΤΑΝΟΜΗ ΑΣΦΑΛΙΣΜΕΝΩΝ ΩΣ ΠΡΟΣ ΤΗ ΣΥΧΝΟΤΗΤΑ ΑΠΑΣΧΟΛΗΣΗΣ  
TABLE IV.2 : ENTERPRISES  
DISTRIBUTION OF INSURED INDIVIDUALS BY TYPE OF EMPLOYMENT

| ΠΛΗΘΟΣ & ΕΙΔΟΣ ΑΠΑΣΧΟΛΗΣΗΣ<br>VOLUME & TYPE OF OCCUPATION  | Αρ. ασφαλισμένων / Number of Insured Individuals |               |                     |               |                  |               | Αρ. απασχολήσεων / Number of occupations |               |                     |               |                  |               |
|--|--|---------------|---------------------|---------------|------------------|---------------|--|---------------|---------------------|---------------|------------------|---------------|
|  | Άνδρες<br>Males                                  | %             | Γυναίκες<br>Females | %             | Σύνολο<br>Total  | %             | Άνδρες<br>Males                          | %             | Γυναίκες<br>Females | %             | Σύνολο<br>Total  | %             |
| 1 Πλήρης απασχόληση<br>1 Full-time occupation  | 866.099  | 88,24         | 667.155             | 77,61         | 1.533.254        | 83,27         | 866.099                                  | 84,88         | 667.155             | 74,29         | 1.533.254        | 79,92         |
| >1 Πλήρης απασχολήσεις > 25 ημ<br>>1 Full-time occupation > 25 days                                | 15.682   | 1,60          | 13.003              | 1,51          | 28.685           | 1,56          | 31.603                                   | 3,10          | 26.147              | 2,91          | 57.750           | 3,01          |
| >1 Πλήρης απασχολήσεις <= 25 ημ.<br>>1 Full-time occupation <= 25 days                             | 5.474  | 0,56          | 4.013               | 0,47          | 9.487            | 0,52          | 11.123                                   | 1,09          | 8.073               | 0,90          | 19.196           | 1,00          |
| 1 Πλήρης απασχόληση και 1 Μερική<br>1 Full-time & 1 part-time occupation                           | 8.319  | 0,85          | 7707                | 0,90          | 16.026           | 0,87          | 16.638                                   | 1,63          | 15414               | 1,72          | 32.052           | 1,67          |
| 1 Πλήρης και λοιπές απασχολήσεις<br>1 full-time & other occupations                                | 801  | 0,08          | 691                 | 0,08          | 1.492            | 0,08          | 2.613                                    | 0,26          | 2.236               | 0,25          | 4.849            | 0,25          |
| >1 Πλήρης και λοιπές απασχολήσεις<br>>1 Full-time and other occupations                            | 602  | 0,06          | 333                 | 0,04          | 935              | 0,05          | 1.977                                    | 0,19          | 1.123               | 0,13          | 3.100            | 0,16          |
| <b>Μερικό σύνολο με Πλήρεις απασχολήσεις<br/>Sub-total for Full-time occupations</b>               | <b>896.977</b>                                   | <b>91,38</b>  | <b>692.902</b>      | <b>80,60</b>  | <b>1.589.879</b> | <b>86,35</b>  | <b>930.053</b>                           | <b>91,15</b>  | <b>720.148</b>      | <b>80,19</b>  | <b>1.650.201</b> | <b>86,02</b>  |
| 1 Μερική απασχόληση<br>1 Part-time occupation  | 79.986   | 8,15          | 157.362             | 18,31         | 237.348          | 12,89         | 79.986                                   | 7,84          | 157.362             | 17,52         | 237.348          | 12,37         |
| 2 Μερικές απασχολήσεις<br>2 Part-time occupations  | 3.789  | 0,39          | 7.945               | 0,92          | 11.734           | 0,64          | 7.578                                    | 0,74          | 15.890              | 1,77          | 23.468           | 1,22          |
| 3 Μερικές απασχολήσεις<br>3 Part-time occupations  | 613  | 0,06          | 1.110               | 0,13          | 1.723            | 0,09          | 1.839                                    | 0,18          | 3.330               | 0,37          | 5.169            | 0,27          |
| 4 Μερικές απασχολήσεις<br>4 Part-time occupations  | 148  | 0,02          | 242                 | 0,03          | 390              | 0,02          | 592                                      | 0,06          | 968                 | 0,11          | 1.560            | 0,08          |
| >4 Μερικές απασχολήσεις<br>>4 Part-time occupations  | 61   | 0,01          | 69                  | 0,01          | 130              | 0,01          | 345                                      | 0,03          | 375                 | 0,04          | 720              | 0,04          |
| <b>Μερικό σύνολο με μόνο Μερικές<br/>απασχολήσεις<br/>Sub-total for Part-time occupations only</b> | <b>84.597</b>                                    | <b>8,62</b>   | <b>166.728</b>      | <b>19,40</b>  | <b>251.325</b>   | <b>13,65</b>  | <b>90.340</b>                            | <b>8,85</b>   | <b>177.925</b>      | <b>19,81</b>  | <b>268.265</b>   | <b>13,98</b>  |
| <b>ΜΕΡΙΚΟ ΣΥΝΟΛΟ<br/>SUB-TOTAL</b>   | <b>981.574</b>                                   | <b>100,00</b> | <b>859.630</b>      | <b>100,00</b> | <b>1.841.204</b> | <b>100,00</b> | <b>1.020.393</b>                         | <b>100,00</b> | <b>898.073</b>      | <b>100,00</b> | <b>1.918.466</b> | <b>100,00</b> |
| ΑΓΝΩΣΤΟ / UNKNOWN  | 5.057  |               | 6.342               |               | 11.399           |               | 5.373                                    |               | 6.707               |               | 12.080           |               |
| <b>ΓΕΝΙΚΟ ΣΥΝΟΛΟ<br/>GRAND TOTAL</b>   | <b>986.631</b>                                   |               | <b>865.972</b>      |               | <b>1.852.603</b> |               | <b>1.025.766</b>                         |               | <b>904.780</b>      |               | <b>1.930.546</b> |               |

ΠΑΡΑΤΗΡΗΣΗ:

Το 13,98% δεν αφορά το συνολικό ποσοστό μερικών απασχολήσεων

COMMENTS

13,98% is not the total percentage of part-time occupations

ΙΟΥΝΙΟΣ 2007 / JUNE 2007

ΠΙΝΑΚΑΣ IV.3 : ΚΟΙΝΕΣ ΕΠΙΧΕΙΡΗΣΕΙΣ  
ΚΑΤΑΝΟΜΗ ΑΣΦΑΛΙΣΜΕΝΩΝ\* ΜΕ ΠΛΗΡΗ Η ΜΕΡΙΚΗ ΑΠΑΣΧΟΛΗΣΗ ΑΝΑ ΓΕΩΓΡΑΦΙΚΟ ΔΙΑΜΕΡΙΣΜΑ  
TABLE IV.3 : ENTERPRISES  
DISTRIBUTION OF INSURED INDIVIDUALS BY GEOGRAPHICAL DISTRICT & TYPE OF EMPLOYMENT

| ΓΕΩΓΡΑΦΙΚΗ ΚΑΤΑΝΟΜΗ<br>GEOGRAPHICAL DISTRICT | Πλήρη απασχόληση<br>Full-time Employment | %      | Μερική απασχόληση<br>Part-time Employment | %      | Μερικό<br>σύνολο<br>Sub-total | %      | Αγνωστο<br>Unknown | %      | Σύνολο<br>Total  | %      |
|--|--|--------|---|--------|-------------------------------|--------|--------------------|--------|------------------|--------|
| ΒΟΡΕΙΑ ΕΛΛΑΔΑ<br>NORTHERN GREECE             | 384.242                                  | 23,58  | 73.147                                    | 25,33  | 457.389                       | 23,84  | 3.008              | 24,77  | 460.397          | 23,85  |
| ΚΕΝΤΡΙΚΗ ΕΛΛΑΔΑ<br>CENTRAL GREECE            | 214.152                                  | 13,14  | 50.385                                    | 17,45  | 264.537                       | 13,79  | 1.807              | 14,88  | 266.344          | 13,80  |
| ΑΤΤΙΚΗ<br>ΑΤΤΙΚΙ                             | 862.473                                  | 52,92  | 135.027                                   | 46,75  | 997.500                       | 51,99  | 6.108              | 50,30  | 1.003.608        | 51,98  |
| ΝΗΣΙΑ ΑΙΓΑΙΟΥ<br>EGEO ISLANDS                | 160.617                                  | 9,86   | 29.918                                    | 10,36  | 190.535                       | 9,93   | 1.214              | 10,00  | 191.749          | 9,93   |
| ΑΓΝΩΣΤΟ<br>UNKNOWN                           | 8.184                                    | 0,50   | 321                                       | 0,11   | 8.505                         | 0,44   | 8.505              | 70,03  | 8.512            | 0,44   |
| <b>ΣΥΝΟΛΟ<br/>TOTAL</b>                      | <b>1629668</b>                           | 100,00 | <b>288.798</b>                            | 100,00 | <b>1.918.466</b>              | 100,00 | <b>12.144</b>      | 100,00 | <b>1.930.610</b> | 100,00 |

\* Ο αριθμός των ασφαλισμένων δεν είναι διακριτός

\*The number of insured individuals is not distinct



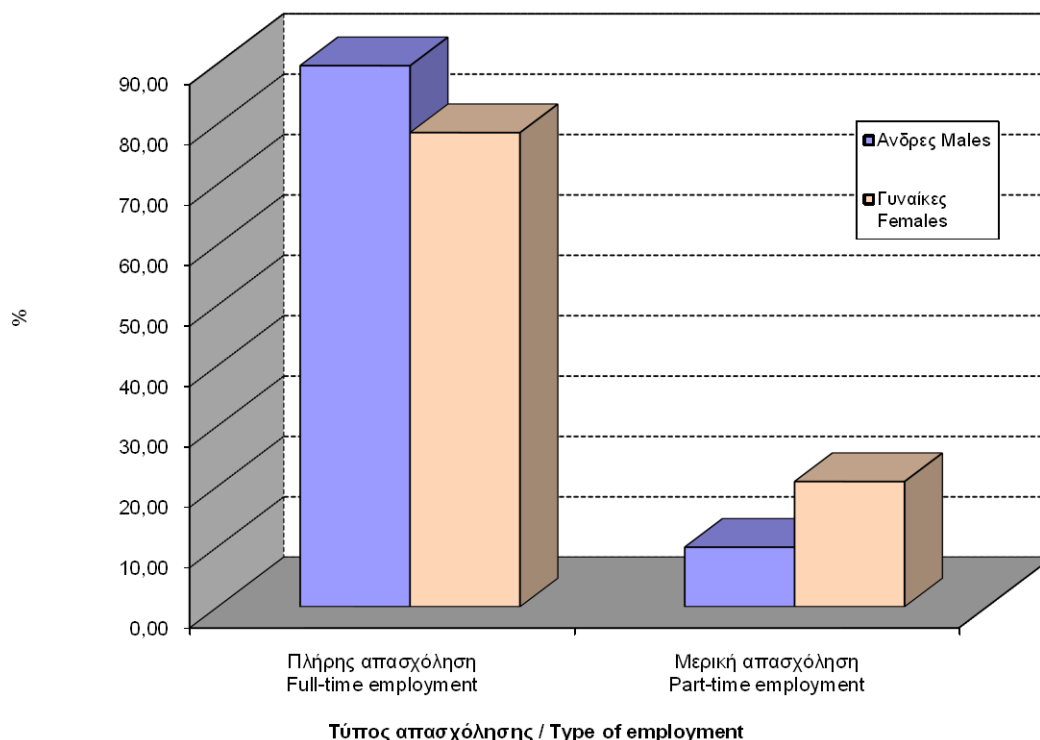
**ΠΙΝΑΚΑΣ IV.4 : ΚΑΤΑΝΟΜΗ ΑΣΦΑΛΙΣΜΕΝΩΝ ΑΝΑ ΤΥΠΟ ΑΠΑΣΧΟΛΗΣΗΣ ΚΑΙ ΦΥΛΟ**  
**TABLE IV.4 : DISTRIBUTION OF INSURED POPULATION BY SEX & TYPE OF EMPLOYMENT**

| ΤΥΠΟΣ ΑΠΑΣΧΟΛΗΣΗΣ<br>TYPE OF EMPLOYMENT   | Άνδρες<br>Males  | %             | Γυναίκες<br>Females | %             | Σύνολο<br>Total  | %             |
|---|------------------|---------------|---------------------|---------------|------------------|---------------|
| Πλήρης απασχόληση<br>Full-time employment | 919203           | 89,61         | 710465              | 78,52         | 1.629.668        | 84,41         |
| Μερική απασχόληση<br>Part-time employment | 101190           | 9,86          | 187608              | 20,73         | 288.798          | 14,96         |
| Άγνωστα<br>Unknown                        | 5405             | 0,53          | 6739                | 0,74          | 12.144           | 0,63          |
| <b>ΣΥΝΟΛΟ<br/>TOTAL</b>                   | <b>1.025.798</b> | <b>100,00</b> | <b>904.812</b>      | <b>100,00</b> | <b>1.930.610</b> | <b>100,00</b> |

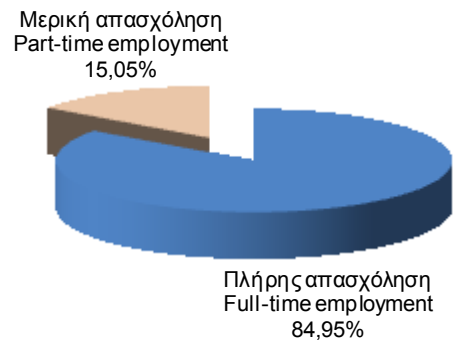
Ως ασφαλισμένοι με "πλήρη απασχόληση" έχει ληφθεί ο αριθμός των ασφαλισμένων του ΙΚΑ που εργάζονται με πλήρες ωράριο ανεξάρτητα από τον αριθμό των ημερών εβδομαδιαίως, άλλως θεωρούνται ως εργαζόμενοι με "μερική απασχόληση"

Full-time employees are those who work full-time regardless of the number of working days per week; in any other case, they are considered as part-time employees

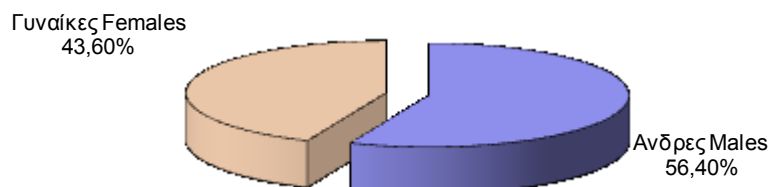
**ΔΙΑΓΡΑΜΜΑ IV.4.1 : ΚΑΤΑΝΟΜΗ ΑΣΦΑΛΙΣΜΕΝΩΝ ΑΝΑ ΤΥΠΟ ΑΠΑΣΧΟΛΗΣΗΣ ΚΑΙ ΦΥΛΟ**  
**CHART IV 4.1 : DISTRIBUTION OF INSURED POPULATION BY SEX & TYPE OF EMPLOYMENT**



**ΔΙΑΓΡΑΜΜΑ IV 4.2 : ΚΑΤΑΝΟΜΗ ΑΣΦΑΛΙΣΜΕΝΩΝ ΑΝΑ ΤΥΠΟ ΑΠΑΣΧΟΛΗΣΗΣ**  
**CHART IV 4.2 : DISTRIBUTION OF INSURED POPULATION BY TYPE OF EMPLOYMENT**



**ΔΙΑΓΡΑΜΜΑ IV 4.3 : ΚΑΤΑΝΟΜΗ ΑΣΦΑΛΙΣΜΕΝΩΝ ΜΕ ΠΛΗΡΗ ΑΠΑΣΧΟΛΗΣΗ ΑΝΑ ΦΥΛΟ**  
**CHART IV 4.3 : DISTRIBUTION OF INSURED POPULATION WITH FULL-TIME EMPLOYMENT BY SEX**



**ΔΙΑΓΡΑΜΜΑ IV 4.4 : ΚΑΤΑΝΟΜΗ ΑΣΦΑΛΙΣΜΕΝΩΝ ΜΕ ΜΕΡΙΚΗ ΑΠΑΣΧΟΛΗΣΗ ΑΝΑ ΦΥΛΟ**  
**CHART IV 4.4 : DISTRIBUTION OF INSURED POPULATION WITH PART-TIME EMPLOYMENT BY SEX**



ΠΙΝΑΚΑΣ IV.5 : ΚΟΙΝΕΣ ΕΠΙΧΕΙΡΗΣΕΙΣ - ΓΕΩΓΡΑΦΙΚΗ ΚΑΤΑΝΟΜΗ ΕΡΓΟΔΟΤΩΝ  
TABLE IV.5 : ENTERPRISES - GEOGRAPHICAL DISTRIBUTION FOR ENTERPRISES (EMPLOYERS)

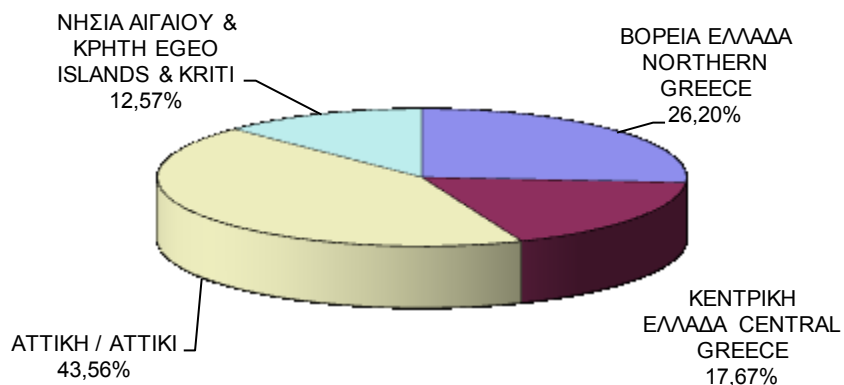
| ΓΕΩΓΡ. ΔΙΑΜΕΡ.<br>GEOGRAPHICAL<br>DISTRICT                         | ΑΡ. ΕΡΓΟΔΟΤΩΝ<br>No of Employers | %                   | ΠΕΡΙΦΕΡΕΙΕΣ ADMINISTRATIONAL<br>REGIONS                          | ΑΡ. ΕΡΓΟΔΟΤΩΝ<br>No of Employers | %                   | ΝΟΜΟΣ<br>PREFECTURE               |                                  | ΑΡ. ΕΡΓΟΔΟΤΩΝ<br>No of Employers | %      |
|--|----------------------------------|---------------------|--|----------------------------------|---------------------|-----------------------------------|----------------------------------|----------------------------------|--------|
| GR1<br><br>ΒΟΡΕΙΑ<br>ΕΛΛΑΔΑ<br>NORTHERN<br>GREECE                  | 71.262                           | 26,01               | GR11<br>ΑΝΑΤΟΛΙΚΗ<br>ΜΑΚΕΔΟΝΙΑ ΘΡΑΚΗ<br>EASTERN MAKEDONIA THRAKI | 11.016                           | 4,02                | GR111                             | Έβρος / Evros                    | 2.608                            | 0,95   |
|  |                                  |                     | GR112  |                                  |                     | Ξάνθη / Xanthi                    | 1.696                            | 0,62                             |        |
|  |                                  |                     | GR113  |                                  |                     | Ροδόπη / Rodopi                   | 1.591                            | 0,58                             |        |
|  |                                  |                     | GR114  |                                  |                     | Δράμα / Drama                     | 1.794                            | 0,65                             |        |
|  |                                  |                     | GR115  |                                  |                     | Καβάλα / Kavala                   | 3.327                            | 1,21                             |        |
|  |                                  |                     | GR12<br>ΚΕΝΤΡΙΚΗ<br>ΜΑΚΕΔΟΝΙΑ<br>CENTRAL<br>MAKEDONIA            | 41.157                           | 15,02               | GR121                             | Ημαθία / Imathia                 | 1.981                            | 0,72   |
|  |                                  |                     | GR122  |                                  |                     | Θεσσαλονίκη Thessaloniki          | 28.037                           | 10,23                            |        |
|  |                                  |                     | GR123  |                                  |                     | Κιλκίς / Kilkis                   | 1.234                            | 0,45                             |        |
|  |                                  |                     | GR124  |                                  |                     | Πέλλα / Pella                     | 2.388                            | 0,87                             |        |
|  |                                  |                     | GR125  |                                  |                     | Πιερία / Pieria                   | 2.358                            | 0,86                             |        |
|  |                                  |                     | GR126  | Σέρρες / Serres                  | 2.427               | 0,89                              |                                  |                                  |        |
|  |                                  |                     | GR127  | Χαλκιδική / Chalkidiki           | 2.732               | 1,00                              |                                  |                                  |        |
|  |                                  |                     | GR13<br>ΔΥΤΙΚΗ ΜΑΚΕΔΟΝΙΑ<br>WESTERN MAKEDONIA                    | 5.007                            | 1,83                | GR131                             | Γρεβενά / Grevena                | 445                              | 0,16   |
|  |                                  |                     | GR132  |                                  |                     | Καστοριά / Kastoria               | 1.073                            | 0,39                             |        |
|  | GR133                            | Κοζάνη / kozani     | 2.744  |                                  |                     | 1,00                              |                                  |                                  |        |
|  | GR134                            | Φλώρινα / Florina   | 745  | 0,27                             |                     |                                   |                                  |                                  |        |
|  | GR14<br>ΘΕΣΣΑΛΙΑ<br>THESSALIA    | 14.082              | 5,14   | GR141                            | Καρδίτσα / Karditsa | 1.643                             | 0,60                             |                                  |        |
|  | GR142                            |                     |  | Λάρισα / Larisa                  | 5.054               | 1,84                              |                                  |                                  |        |
|  | GR143                            |                     |  | Μαγνησία / Magnisia              | 5.169               | 1,89                              |                                  |                                  |        |
|  | GR144                            |                     |  | Τρίκαλα / Trikala                | 2.216               | 0,81                              |                                  |                                  |        |
|  |                                  |                     |  |                                  |                     |                                   |                                  |                                  |        |
| GR2<br><br>ΚΕΝΤΡΙΚΗ<br>ΕΛΛΑΔΑ<br>CENTRAL<br>GREECE                 | 48046                            | 17,53               | GR21<br>ΗΠΕΙΡΟΣ<br>IPIROS  | 6.331                            | 2,31                | GR211                             | Άρτα / Arta                      | 1.249                            | 0,46   |
|  |                                  |                     | GR212  |                                  |                     | Θεσπρωτία / Thesprotia            | 835                              | 0,30                             |        |
|  |                                  |                     | GR213  |                                  |                     | Ιωάννινα / Ioannina               | 3.230                            | 1,18                             |        |
|  |                                  |                     | GR214  |                                  |                     | Πρέβεζα / Preveza                 | 1.017                            | 0,37                             |        |
|  |                                  |                     | GR22<br>ΙΟΝΙΑ ΝΗΣΙΑ<br>IONIAN ISLANDS                            | 8.142                            | 2,97                | GR221                             | Ζάκυνθος / Zakynthos             | 1.778                            | 0,65   |
|  |                                  |                     | GR222  |                                  |                     | Κεφαλληνία / Kefallinia           | 1.444                            | 0,53                             |        |
|  |                                  |                     | GR223  |                                  |                     | Κέρκυρα / Kerkyra                 | 4.011                            | 1,46                             |        |
|  |                                  |                     | GR224  |                                  |                     | Λευκάδα / Lefkada                 | 909                              | 0,33                             |        |
|  |                                  |                     | GR23<br>ΔΥΤΙΚΗ ΕΛΛΑΔΑ<br>WESTERN GREECE                          | 12.399                           | 4,52                | GR231                             | Αιτωλοακαρνανία Aitolioakarnania | 2.999                            | 1,09   |
|  |                                  |                     | GR232  |                                  |                     | Αχαΐα / Achaia                    | 7.320                            | 2,67                             |        |
|  |                                  |                     | GR233  |                                  |                     | Ηλεία / Ileia                     | 2.080                            | 0,76                             |        |
|  |                                  |                     | GR24<br>ΣΤΕΡΕΑ ΕΛΛΑΔΑ<br>CENTRAL GREECE                          | 9.835                            | 3,59                | GR241                             | Βοιωτία / Voiotia                | 2.373                            | 0,87   |
|  |                                  |                     | GR242  |                                  |                     | Εύβοια / Envoia                   | 3.978                            | 1,45                             |        |
|  |                                  |                     | GR243  |                                  |                     | Ευρυτανία / Evrytania             | 272                              | 0,10                             |        |
|  |                                  |                     | GR244  |                                  |                     | Φθιώτιδα / Fthiotida              | 2.611                            | 0,95                             |        |
|  |                                  |                     | GR245  | Φωκίδα / Fokida                  | 601                 | 0,22                              |                                  |                                  |        |
|  |                                  |                     | GR25<br>ΠΕΛΟΠΟΝΝΗΣΟΣ<br>PELOPONNISOS                             | 11.339                           | 4,14                | GR251                             | Αργολίδα / Argolida              | 2.378                            | 0,87   |
|  |                                  |                     | GR252  |                                  |                     | Αρκαδία / Arkadia                 | 1.654                            | 0,60                             |        |
|  |                                  |                     | GR253  |                                  |                     | Κορινθία / Korinthia              | 3.097                            | 1,13                             |        |
|  | GR254                            | Λακωνία / Lakonia   | 1.353  |                                  |                     | 0,49                              |                                  |                                  |        |
|  | GR255                            | Μεσσηνία / Messinia | 2.857  |                                  |                     | 1,04                              |                                  |                                  |        |
| GR3<br>ΑΤΤΙΚΗ<br>ATTIKI  | 118.462                          | 43,23               | GR31<br>ΑΤΤΙΚΗ<br>ATTIKI   | 118.462                          | 43,23               | GR311                             | Αθήνα / Athens                   | 47.270                           | 17,25  |
|  |                                  |                     | GR312  |                                  |                     | Ανατολική Αττική / Eastern Attiki | 26.987                           | 9,85                             |        |
|  |                                  |                     | GR313  |                                  |                     | Δυτική Αττική / Western Attiki    | 14.569                           | 5,32                             |        |
|  |                                  |                     | GR314  |                                  |                     | Πειραιάς / Pireas                 | 29.636                           | 10,82                            |        |
| GR4<br><br>ΝΗΣΙΑ<br>ΑΙΓΑΙΟΥ<br>ΚΡΗΤΗ<br>EGEO<br>ISLANDS<br>& KRITI | 34.183                           | 12,47               | GR41<br>ΒΟΡΕΙΟ ΑΙΓΑΙΟ<br>NORTHERN EGEO                           | 4.644                            | 1,69                | GR411                             | Λέσβος / Lesbos                  | 2.189                            | 0,80   |
|  |                                  |                     | GR412  |                                  |                     | Σάμος / Samos                     | 1.164                            | 0,42                             |        |
|  |                                  |                     | GR413  |                                  |                     | Χίος / Chios                      | 1.291                            | 0,47                             |        |
|  |                                  |                     | GR42<br>ΝΟΤΙΟ ΑΙΓΑΙΟ SOUTHERN EGEO                               | 12.367                           | 4,51                | GR421                             | Δωδεκάνησος / Dodekanisos        | 6.784                            | 2,48   |
|  |                                  |                     | GR422  |                                  |                     | Κυκλάδες / Kyklades               | 5.583                            | 2,04                             |        |
|  |                                  |                     | GR43<br>ΚΡΗΤΗ<br>KRITI   | 17.172                           | 6,27                | GR431                             | Ηράκλειο / Irakleio              | 8.351                            | 3,05   |
|  |                                  |                     | GR432  |                                  |                     | Λασιθί / Lassithi                 | 2.167                            | 0,79                             |        |
|  |                                  |                     | GR433  |                                  |                     | Ρέθυμνο / Rethimno                | 2.137                            | 0,78                             |        |
|  |                                  |                     |  |                                  |                     | GR434                             | Χανιά / Chania                   | 4.517                            | 1,65   |
| ΣΥΝΟΛΑ TOTAL<br>ΑΓΝΩΣΤΟ UNKNOWN                                    | 271.953                          | 0,99                | ΣΥΝΟΛΑ TOTAL   | 271.953                          | 99,25               | ΣΥΝΟΛΑ TOTAL                      |                                  | 271.953                          | 99,25  |
|  | 2060                             | 0,75                | ΑΓΝΩΣΤΟ UNKNOWN  | 2060                             | 0,75                | ΑΓΝΩΣΤΟ UNKNOWN                   |                                  | 2060                             | 0,75   |
| ΓΕΝΙΚΟ ΣΥΝΟΛΟ<br>GRAND TOTAL                                       | 274.013                          | 100,00              | ΓΕΝΙΚΟ ΣΥΝΟΛΟ<br>GRAND TOTAL                                     | 274.013                          | 100,00              | ΓΕΝΙΚΟ ΣΥΝΟΛΟ<br>GRAND TOTAL      |                                  | 274.013                          | 100,00 |

ΙΟΥΝΙΟΣ 2007 / JUNE 2007  
ΠΙΝΑΚΑΣ IV.6 : ΚΟΙΝΕΣ ΕΠΙΧΕΙΡΗΣΕΙΣ  
ΓΕΩΓΡΑΦΙΚΗ ΚΑΤΑΝΟΜΗ ΑΣΦΑΛΙΣΜΕΝΩΝ\*  
TABLE IV.6 : ENTERPRISES  
GEOGRAPHICAL DISTRIBUTION FOR INSURED INDIVIDUALS

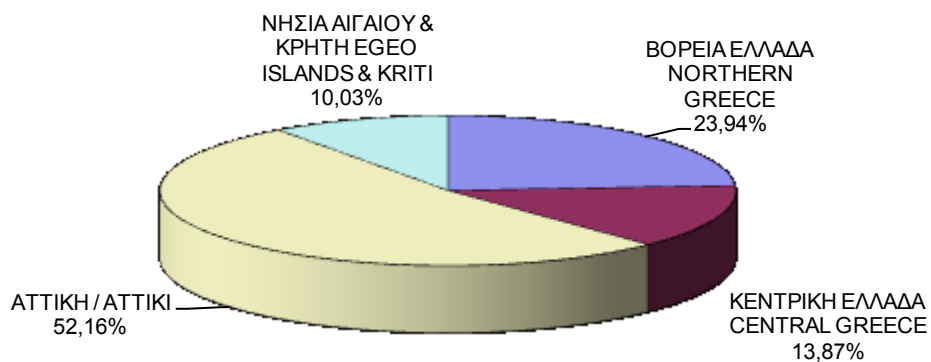
| ΓΕΩΓΡ. ΔΙΑΜΕΡ.<br>GEOGRAPHICAL                                     | Ανδρες<br>Males     | Γυναίκες<br>Females | ΣΥΝΟΛΟ<br>TOTAL | ΠΕΡΙΦΕΡΕΙΕΣ<br>ADMINISTRATIONAL REGIONS                          | Ανδρες<br>Males     | Γυναίκες<br>Females | ΣΥΝΟΛΟ<br>TOTAL                   |                          | ΝΟΜΟΣ<br>PREFECTURE              | Ανδρες<br>Males | Γυναίκες<br>Females | ΣΥΝΟΛΟ<br>TOTAL    |                   |           |         |           |
|--|---------------------|---------------------|-----------------|--|---------------------|---------------------|-----------------------------------|--------------------------|----------------------------------|-----------------|---------------------|--------------------|-------------------|-----------|---------|-----------|
| GR1<br><br>ΒΟΡΕΙΑ<br>ΕΛΛΑΔΑ<br>NORTHERN<br>GREECE                  | 250.576             | 203.709             | 454.285         | GR11<br>ΑΝΑΤΟΛΙΚΗ<br>ΜΑΚΕΔΟΝΙΑ ΘΡΑΚΗ<br>EASTERN MAKEDONIA THRAKI | 36.114              | 27.801              | 63.915                            | GR111                    | Έβρος / Evros                    | 7153            | 6615                | 13768              |                   |           |         |           |
|  |                     |                     |                 | GR112  |                     |                     |                                   | Ξάνθη / Xanthi           | 7310                             | 4950            | 12260               |                    |                   |           |         |           |
|  |                     |                     |                 | GR113  |                     |                     |                                   | Ροδόπη / Rodopi          | 5721                             | 4224            | 9945                |                    |                   |           |         |           |
|  |                     |                     |                 | GR114  |                     |                     |                                   | Δράμα / Drama            | 5707                             | 3941            | 9648                |                    |                   |           |         |           |
|  |                     |                     |                 | GR115  |                     |                     |                                   | Καβάλα / Kavala          | 10223                            | 8071            | 18294               |                    |                   |           |         |           |
|  |                     |                     |                 | GR12<br>ΚΕΝΤΡΙΚΗ<br>ΜΑΚΕΔΟΝΙΑ<br>CENTRAL<br>MAKEDONIA            | 155.630             | 129.145             | 284.775                           | GR121                    | Ιμαθία / Imathia                 | 6079            | 6083                | 12162              |                   |           |         |           |
|  |                     |                     |                 | GR122  |                     |                     |                                   | Θεσσαλονίκη Thessaloniki | 112967                           | 90661           | 203628              |                    |                   |           |         |           |
|  |                     |                     |                 | GR123  |                     |                     |                                   | Κιλκίς / Kilkis          | 5710                             | 3601            | 9311                |                    |                   |           |         |           |
|  |                     |                     |                 | GR124  |                     |                     |                                   | Πέλλα / Pella            | 8970                             | 8803            | 17773               |                    |                   |           |         |           |
|  |                     |                     |                 | GR125  |                     |                     |                                   | Πιερία / Pieria          | 5845                             | 5356            | 11201               |                    |                   |           |         |           |
|  |                     |                     |                 | GR13<br>ΔΥΤΙΚΗ ΜΑΚΕΔΟΝΙΑ<br>WESTERN MAKEDONIA                    | 16.094              | 11.779              | 27.873                            | GR126                    | Σέρρες / Serres                  | 7568            | 6220                | 13788              |                   |           |         |           |
|  |                     |                     |                 | GR127  |                     |                     |                                   | Χαλκιδική / Chalkidiki   | 8491                             | 8421            | 16912               |                    |                   |           |         |           |
|  |                     |                     |                 | GR131  |                     |                     |                                   | Γρεβενά / Grevena        | 1393                             | 928             | 2321                |                    |                   |           |         |           |
|  |                     |                     |                 | GR14<br>ΘΕΣΣΑΛΙΑ<br>THESSALIA                                    | 42.738              | 34.984              | 77.722                            | GR132                    | Καστοριά / Kastoria              | 2279            | 2253                | 4532               |                   |           |         |           |
|  |                     |                     |                 | GR133  |                     |                     |                                   | Κοζάνη / kozani          | 10365                            | 6772            | 17137               |                    |                   |           |         |           |
|  |                     |                     |                 | GR134  |                     |                     |                                   | Φλώρινα / Florina        | 2057                             | 1826            | 3883                |                    |                   |           |         |           |
|  |                     |                     |                 | GR141  |                     |                     |                                   | Καρδίτσα / Karditsa      | 3998                             | 3436            | 7434                |                    |                   |           |         |           |
|  |                     |                     |                 | GR2<br><br>ΚΕΝΤΡΙΚΗ<br>ΕΛΛΑΔΑ<br>CENTRAL<br>GREECE               | 142.702             | 120.616             | 263.318                           | GR142                    | Λάρισα / Larisa                  | 17010           | 15031               | 32041              |                   |           |         |           |
| GR143  | Μαγνησία / Magnisia | 15046               | 11639           |  |                     |                     |                                   | 26685                    |                                  |                 |                     |                    |                   |           |         |           |
| GR144  | Τρίκαλα / Trikala   | 6684                | 4878            |  |                     |                     |                                   | 11562                    |                                  |                 |                     |                    |                   |           |         |           |
| GR21<br>ΗΠΕΙΡΟΣ<br>IPIROS  | 17.283              | 15.968              | 33.251          |  |                     |                     |                                   | GR211                    | Αρτα / Arta                      | 3595            | 2759                | 6354               |                   |           |         |           |
| GR212  |                     |                     |                 |  |                     |                     |                                   | Θεσπρωτία / Thesprotia   | 1578                             | 2033            | 3611                |                    |                   |           |         |           |
| GR213  |                     |                     |                 |  |                     |                     |                                   | Ιωάννινα / Ioannina      | 10114                            | 9021            | 19135               |                    |                   |           |         |           |
| GR214  |                     |                     |                 |  |                     |                     |                                   | Πρέβεζα / Preveza        | 1996                             | 2155            | 4151                |                    |                   |           |         |           |
| GR22<br>ΙΟΝΙΑ ΝΗΣΙΑ<br>IONIAN ISLANDS                              | 16.886              | 20.743              | 37.629          |  |                     |                     |                                   | GR221                    | Ζάκυνθος / Zakynthos             | 3730            | 4700                | 8430               |                   |           |         |           |
| GR222  |                     |                     |                 |  |                     |                     |                                   | Κεφαλληνία / Kefallinia  | 2320                             | 3048            | 5368                |                    |                   |           |         |           |
| GR223  |                     |                     |                 |  |                     |                     |                                   | Κέρκυρα / Kerkyra        | 9496                             | 11076           | 20572               |                    |                   |           |         |           |
| GR224  |                     |                     |                 |  |                     |                     |                                   | Λευκάδα / Lefkada        | 1340                             | 1919            | 3259                |                    |                   |           |         |           |
| GR23<br>ΔΥΤΙΚΗ ΕΛΛΑΔΑ<br>WESTERN GREECE                            | 35.508              | 30.034              | 65.542          |  |                     |                     |                                   | GR231                    | Αιτωλοακαρνανία Aitolioakarnania | 7329            | 5936                | 13265              |                   |           |         |           |
| GR232  |                     |                     |                 |  |                     |                     |                                   | Αχαΐα / Achaia           | 22500                            | 18701           | 41201               |                    |                   |           |         |           |
| GR233  |                     |                     |                 |  |                     |                     |                                   | Ηλεία / Ilia             | 5679                             | 5397            | 11076               |                    |                   |           |         |           |
| GR24<br>ΣΤΕΡΕΑ ΕΛΛΑΔΑ<br>CENTRAL GREECE                            | 44.484              | 26.622              | 71.106          |  |                     |                     |                                   | GR241                    | Βοιωτία / Viotia                 | 20993           | 8208                | 29201              |                   |           |         |           |
| GR242  |                     |                     |                 |  |                     |                     |                                   | Εύβοια / Evia            | 12450                            | 9954            | 22404               |                    |                   |           |         |           |
| GR243  |                     |                     |                 |  |                     |                     |                                   | Ευρυτανία / Evritania    | 474                              | 596             | 1070                |                    |                   |           |         |           |
| GR244  |                     |                     |                 |  |                     |                     |                                   | Φθιώτιδα / Fthiotida     | 9051                             | 6590            | 15641               |                    |                   |           |         |           |
| GR25<br>ΠΕΛΟΠΟΝΝΗΣΟΣ<br>PELOPONNISSOS                              | 28.541              | 27.249              | 55.790          | GR245  | Φωκίδα / Fokida     | 1516                | 1274                              | 2790                     |                                  |                 |                     |                    |                   |           |         |           |
| GR251  |                     |                     |                 | Αργολίδα / Argolida  | 5720                | 5634                | 11354                             |                          |                                  |                 |                     |                    |                   |           |         |           |
| GR252  |                     |                     |                 | Αρκαδία / Arkadia  | 3731                | 3589                | 7320                              |                          |                                  |                 |                     |                    |                   |           |         |           |
| GR253  |                     |                     |                 | Κορινθία / Korinthia   | 10523               | 8584                | 19107                             |                          |                                  |                 |                     |                    |                   |           |         |           |
| GR254  |                     |                     |                 | Λακωνία / Lakonia  | 2300                | 2697                | 4997                              |                          |                                  |                 |                     |                    |                   |           |         |           |
| GR3<br>ΑΤΤΙΚΗ<br>ATTIKI  | 518.937             | 470.984             | 989.921         | GR255  | Μεσσηνία / Messinia | 6267                | 6745                              | 13012                    |                                  |                 |                     |                    |                   |           |         |           |
| GR31<br>ΑΤΤΙΚΗ<br>ΑΤΤΙΚΗ   |                     |                     |                 | 518.937  | 470.984             | 989.921             | GR311                             | Αθήνα / Athens           | 182797                           | 199045          | 381842              |                    |                   |           |         |           |
| GR312  |                     |                     |                 |  |                     |                     | Ανατολική Αττική / Eastern Attiki | 155318                   | 126780                           | 282098          |                     |                    |                   |           |         |           |
| GR313  |                     |                     |                 |  |                     |                     | Δυτική Αττική / Western Attiki    | 65359                    | 42823                            | 108182          |                     |                    |                   |           |         |           |
| GR314  | Πειραιάς / Pireas   | 115463              | 102336          |  |                     |                     | 217799                            |                          |                                  |                 |                     |                    |                   |           |         |           |
| GR4<br><br>ΝΗΣΙΑ<br>ΑΙΓΑΙΟΥ<br>ΚΡΗΤΗ<br>EGEO<br>ISLANDS<br>& KRITI | 93.808              | 96.469              | 190.277         | GR41<br>ΒΟΡΕΙΟ ΑΙΓΑΙΟ<br>NORTHERN EGEO                           | 9.235               | 10.406              | 19.641                            | GR411                    | Λέσβος / Lesbos                  | 4596            | 4857                | 9453               |                   |           |         |           |
|  |                     |                     |                 | GR412  |                     |                     |                                   | Σάμος / Samos            | 2195                             | 2621            | 4816                |                    |                   |           |         |           |
|  |                     |                     |                 | GR413  |                     |                     |                                   | Χίος / Chios             | 2444                             | 2928            | 5372                |                    |                   |           |         |           |
|  |                     |                     |                 | GR42<br>ΝΟΤΙΟ ΑΙΓΑΙΟ SOUTHERN EGEO                               | 31.634              | 32.098              | 63.732                            | GR421                    | Δωδεκάνησος / Dodekanissos       | 21658           | 22235               | 43893              |                   |           |         |           |
|  |                     |                     |                 | GR422  |                     |                     |                                   | Κυκλάδες / Kyklades      | 9976                             | 9863            | 19839               |                    |                   |           |         |           |
|  |                     |                     |                 | GR43<br>ΚΡΗΤΗ<br>KRITI   |                     |                     |                                   | 52.939                   | 53.965                           | 106.904         | GR431               | Ιράκλειο / Iraklio | 29072             | 27434     | 56506   |           |
|  |                     |                     |                 | GR432  | Λασιθί / Lassithi   | 5901                | 6292                              |                          |                                  |                 | 12193               |                    |                   |           |         |           |
|  |                     |                     |                 | GR433  | Ρέθυμνο / Rethimno  | 6388                | 7127                              |                          |                                  |                 | 13515               |                    |                   |           |         |           |
|  |                     |                     |                 | GR434  | Χανιά / Chania      | 11578               | 13112                             | 24690                    |                                  |                 |                     |                    |                   |           |         |           |
|  |                     |                     |                 | ΑΓΝΩΣΤΟ / UNKNOWN  | 7.108               | 1.395               | 8.503                             | ΑΓΝΩΣΤΟ / UNKNOWN        | 7.108                            | 1.395           | 8.503               | ΑΓΝΩΣΤΟ / UNKNOWN  | ΑΓΝΩΣΤΟ / UNKNOWN | 7108      | 1395    | 8503      |
|  |                     |                     |                 | ΣΥΝΟΛΑ TOTAL   | 1.013.131           | 893.173             | 1.906.304                         | ΣΥΝΟΛΑ TOTAL             | 1.013.131                        | 893.173         | 1.906.304           | TOTAL              | TOTAL             | 1.013.131 | 893.173 | 1.906.304 |

\* Ο Πίνακας αναφέρεται σε μοναδικές απασχολήσεις ασφαλισμένων και ΟΧΙ σε μοναδικούς ασφαλισμένους  
\* The table refers to distinct employments and not to distinct number of insured individuals

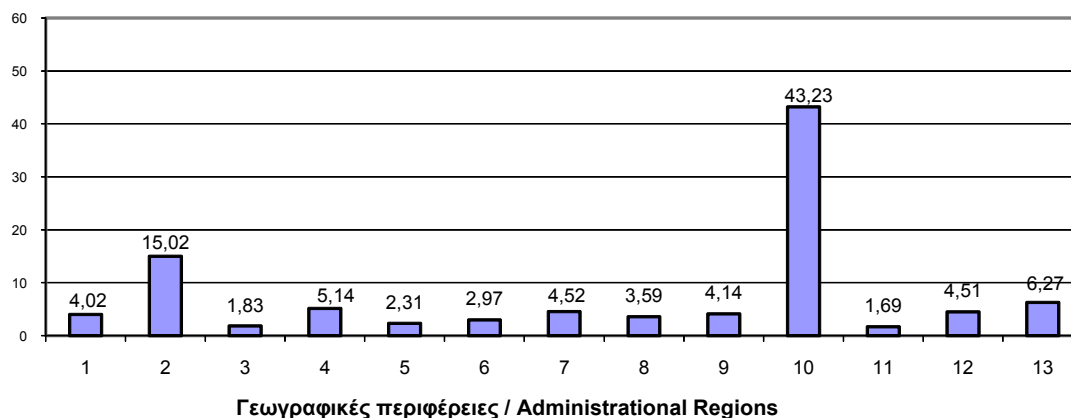
**ΔΙΑΓΡΑΜΜΑ IV 5.1. ΑΡΙΘΜΟΣ ΕΡΓΟΔΟΤΩΝ ΑΝΑ ΓΕΩΓΡΑΦΙΚΟ ΔΙΑΜΕΡΙΣΜΑ**  
**CHART IV.5.1 : DISTRIBUTION OF EMPLOYERS BY GEOGRAPHICAL DISTRICT**



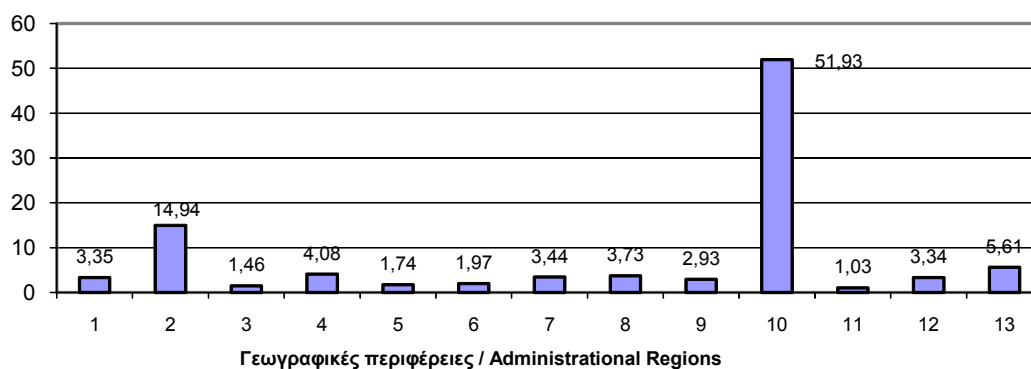
**ΔΙΑΓΡΑΜΜΑ IV 6.1 ΑΡΙΘΜΟΣ ΑΣΦΑΛΙΣΜΕΝΩΝ ΑΝΑ ΓΕΩΓΡΑΦΙΚΟ ΔΙΑΜΕΡΙΣΜΑ**  
**CHART IV.6.1 : DISTRIBUTION OF INSURED POPULATION EMPLOYED IN ENTERPRISES BY GEOGRAPHICAL DISTRICT**



**ΔΙΑΓΡΑΜΜΑ IV. 5.2: ΚΟΙΝΕΣ ΕΠΙΧΕΙΡΗΣΕΙΣ  
ΑΡ. ΕΡΓΟΔΟΤΩΝ ΑΝΑ ΓΕΩΓΡΑΦΙΚΗ ΠΕΡΙΦΕΡΕΙΑ  
CHART IV.5.2 : ENTERPRISES. NUMBER OF EMPLOYERS BY ADMINISTRATIONAL  
REGION**



**ΔΙΑΓΡΑΜΜΑ IV. 6.2: ΚΟΙΝΕΣ ΕΠΙΧΕΙΡΗΣΕΙΣ  
ΑΡ. ΕΡΓΑΖΟΜΕΝΩΝ ΑΝΑ ΓΕΩΓΡΑΦΙΚΗ ΠΕΡΙΦΕΡΕΙΑ  
CHART IV.6.2 : NUMBER OF INSURED POPULATION EMPLOYED IN ENTERPRISES BY  
ADMINISTRATIONAL REGION**



|    |                     |                   |
|----|---------------------|-------------------|
| 1  | Ανατολική Μακεδονία | Eastern Makedonia |
| 2  | Κεντρική Μακεδονία  | Central Makedonia |
| 3  | Δυτική Μακεδονία    | Western Makedonia |
| 4  | Θεσσαλία            | Thessalia         |
| 5  | Ήπειρος             | Ipiros            |
| 6  | Ιόνια νησιά         | Ionian Islands    |
| 7  | Δυτική Ελλάδα       | Western Greece    |
| 8  | Στερεά Ελλάδα       | Central Greece    |
| 9  | Πελοπόννησος        | Peloponnissos     |
| 10 | Αττική              | Attiki            |
| 11 | Βόρειο Αιγαίο       | Northern Egeo     |
| 12 | Νότιο Αιγαίο        | Southern Egeo     |
| 13 | Κρήτη               | Kriti             |

ΙΟΥΝΙΟΣ 2007 / JUNE 2007

ΠΙΝΑΚΑΣ IV.7 : ΚΟΙΝΕΣ ΕΠΙΧΕΙΡΗΣΕΙΣ

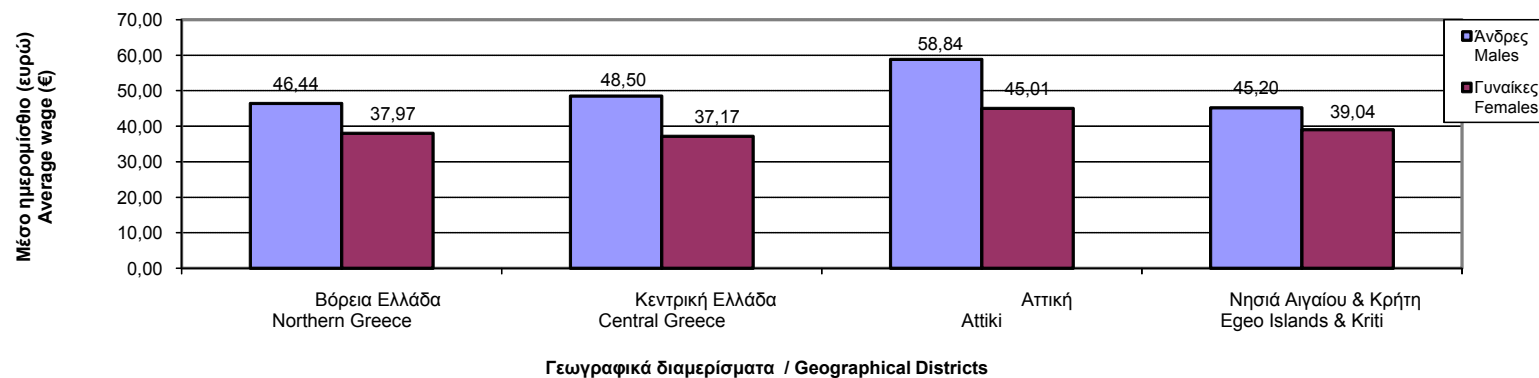
ΚΑΤΑΝΟΜΗ ΜΕΣΗΣ ΑΠΑΣΧΟΛΗΣΗΣ, ΜΕΣΟΥ ΗΜΕΡΟΜΙΣΘΙΟΥ, ΜΕΣΩΝ ΑΠΟΔΟΧΩΝ ΑΝΑ ΓΕΩΓΡΑΦΙΚΟ ΔΙΑΜΕΡΙΣΜΑ

TABLE IV.7 : ENTERPRISES

DISTRIBUTION OF AVERAGE DAYS OF EMPLOYMENT PER MONTH, AVERAGE WAGE & AVERAGE SALARY BY GEOGRAPHICAL DISTRICT

| ΓΕΩΓΡΑΦΙΚΑ<br>ΔΙΑΜΕΡΙΣΜΑΤΑ<br>GEOGRAPHICAL<br>DISTRICT | Μέση Απασχόληση <sup>(3)</sup><br>Average Employment (days per month) <sup>(3)</sup> |                     |                 | Μέσο Ημερομίσθιο <sup>(3)</sup><br>Average Wage <sup>(3)</sup> |                     |                 | Μέσες μηνιαίες (τακτικές) αποδοχές<br>Average Monthly Salary |                     |                 |
|--|--|---------------------|-----------------|--|---------------------|-----------------|--|---------------------|-----------------|
|  | Άνδρες<br>Males  | Γυναίκες<br>Females | Σύνολο<br>Total | Άνδρες<br>Males  | Γυναίκες<br>Females | Σύνολο<br>Total | Άνδρες<br>Males  | Γυναίκες<br>Females | Σύνολο<br>Total |
| ΒΟΡΕΙΑ ΕΛΛΑΔΑ<br>NORTHERN GREECE                       | 22,85  | 21,56               | 22,27           | 46,44  | 37,97               | 42,76           | 1061,22  | 818,62              | 952,47          |
| ΚΕΝΤΡΙΚΗ ΕΛΛΑΔΑ<br>CENTRAL GREECE                      | 22,91  | 21,59               | 22,30           | 48,50  | 37,17               | 43,47           | 1110,93  | 802,43              | 969,51          |
| ΑΤΤΙΚΗ<br>ATTIKI                                       | 23,30  | 22,73               | 23,03           | 58,84  | 45,01               | 52,34           | 1371,17  | 1023,27             | 1205,55         |
| ΝΗΣΙΑ ΑΙΓΑΙΟΥ & ΚΡΗΤΗ<br>EGEO ISLANDS & KRITI          | 23,15  | 22,70               | 22,92           | 45,20  | 39,04               | 42,11           | 1046,20  | 886,39              | 965,20          |
| ΑΓΝΩΣΤΟ UNKNOWN  | 24,53  | 22,97               | 24,27           | 79,06  | 50,75               | 74,66           | 1939,06  | 1165,91             | 1812,17         |
| <b>ΣΥΝΟΛΟ<br/>TOTAL</b>                                | <b>23,13</b>   | <b>22,31</b>        | <b>22,75</b>    | <b>53,25</b>   | <b>41,79</b>        | <b>47,98</b>    | <b>1231,80</b>   | <b>932,31</b>       | <b>1091,44</b>  |

ΔΙΑΓΡΑΜΜΑ IV.7.1. : ΚΟΙΝΕΣ ΕΠΙΧΕΙΡΗΣΕΙΣ - ΜΕΣΟ ΗΜΕΡΟΜΙΣΘΙΟ ΑΝΑ ΓΕΩΓΡΑΦΙΚΟ ΔΙΑΜΕΡΙΣΜΑ  
CHART IV.7.1 : AVERAGE WAGE BY GEOGRAPHICAL DISTRICT IN ENTERPRISES



ΙΟΥΝΙΟΣ 2007 / JUNE 2007

ΠΙΝΑΚΑΣ IV.8 : ΚΟΙΝΕΣ ΕΠΙΧΕΙΡΗΣΕΙΣ

ΚΑΤΑΝΟΜΗ ΜΕΣΗΣ ΑΠΑΣΧΟΛΗΣΗΣ, ΜΕΣΟΥ ΗΜΕΡΟΜΙΣΘΙΟΥ, ΜΕΣΩΝ ΑΠΟΔΟΧΩΝ ΑΝΑ ΔΙΟΙΚΗΤΙΚΗ ΠΕΡΙΦΕΡΕΙΑ

TABLE IV.8 : ENTERPRISES

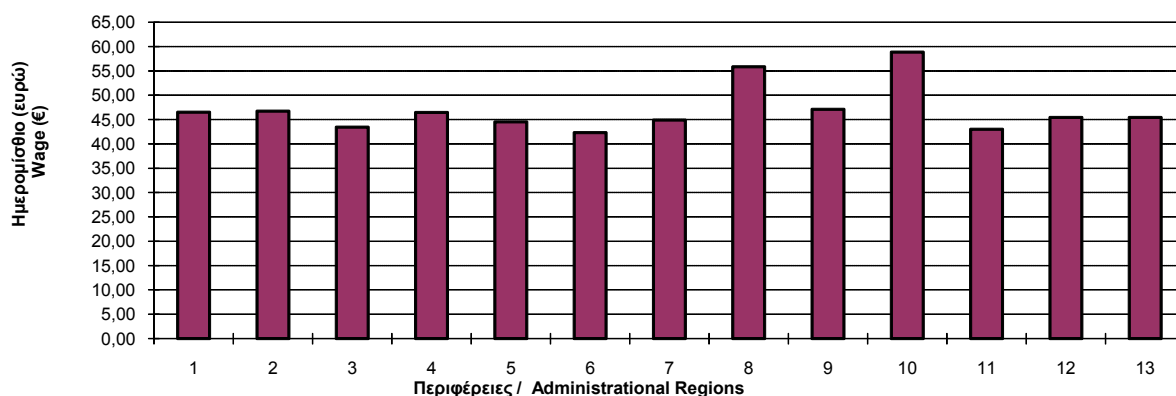
DISTRIBUTION OF AVERAGE EMPLOYMENT(DAYS), AVERAGE WAGE & AVERAGE SALARY BY ADMINISTRATIONAL REGION

| ΠΕΡΙΦΕΡΕΙΕΣ<br>ADMINISTRATIONAL<br>REGION | Μέση Απασχόληση <sup>(3)</sup><br>Average Employment (days per month) <sup>(3)</sup> |                     |                 | Μέσο Ημερομίσθιο <sup>(3)</sup><br>Average Wage <sup>(3)</sup> |                     |                 | Μέσες μηνιαίες (τακτικές)<br>αποδοχές<br>Average Monthly Salary |                     |                 |
|---|--|---------------------|-----------------|--|---------------------|-----------------|---|---------------------|-----------------|
|   | Άνδρες<br>Males  | Γυναίκες<br>Females | Σύνολο<br>Total | Άνδρες<br>Males  | Γυναίκες<br>Females | Σύνολο<br>Total | Άνδρες<br>Males   | Γυναίκες<br>Females | Σύνολο<br>Total |
| ΑΝΑΤΟΛΙΚΗ ΜΑΚΕΔΟΝΙΑ<br>EASTERN MAKEDONIA  | 22,58  | 21,18               | 21,97           | 46,49  | 37,34               | 42,65           | 1.049,90  | 790,90              | 937,13          |
| ΚΕΝΤΡΙΚΗ ΜΑΚΕΔΟΝΙΑ<br>CENTRAL MAKEDONIA   | 23,04  | 21,76               | 22,46           | 46,72  | 38,78               | 43,23           | 1.076,56  | 843,98              | 971,08          |
| ΔΥΤΙΚΗ ΜΑΚΕΔΟΝΙΑ<br>WESTERN MAKEDONIA     | 22,02  | 21,49               | 21,80           | 43,45  | 36,50               | 40,57           | 956,87  | 784,36              | 884,40          |
| ΘΕΣΣΑΛΙΑ<br>THESSALIA                     | 22,71  | 21,13               | 22,00           | 46,46  | 35,91               | 41,90           | 1.055,25  | 758,78              | 921,85          |
| ΗΠΕΙΡΟΣ<br>IPIROS                         | 22,80  | 21,72               | 22,28           | 44,51  | 37,50               | 41,22           | 1.014,59  | 814,33              | 918,36          |
| ΙΟΝΙΑ ΝΗΣΙΑ<br>IONIAN ISLANDS             | 22,94  | 22,28               | 22,58           | 42,32  | 36,88               | 39,36           | 970,98  | 821,74              | 888,70          |
| ΔΥΤΙΚΗ ΕΛΛΑΔΑ<br>WESTERN GREECE           | 22,51  | 21,34               | 21,97           | 44,92  | 36,58               | 41,20           | 1.010,99  | 780,37              | 905,17          |
| ΣΤΕΡΕΑ ΕΛΛΑΔΑ<br>CENTRAL GREECE           | 23,53  | 21,92               | 22,93           | 55,83  | 38,87               | 49,72           | 1.313,84  | 852,07              | 1.139,97        |
| ΠΕΛΟΠΟΝΝΗΣΟΣ<br>PELOPONNISOS              | 22,47  | 20,94               | 21,72           | 47,12  | 36,10               | 41,94           | 1.058,62  | 756,00              | 911,10          |
| ΑΤΤΙΚΗ<br>ΑΤΤΙΚΙ                          | 23,30  | 22,73               | 23,03           | 58,84  | 45,01               | 52,34           | 1.371,17  | 1.023,27            | 1.205,55        |
| ΒΟΡΕΙΟ ΑΙΓΑΙΟ<br>NORTHERN EGEO            | 22,01  | 21,62               | 21,80           | 42,99  | 36,84               | 39,77           | 946,12  | 796,61              | 867,08          |
| ΝΟΤΙΟ ΑΙΓΑΙΟ<br>SOUTHERN EGEO             | 23,60  | 23,34               | 23,47           | 45,45  | 38,79               | 42,12           | 1.072,50  | 905,48              | 988,38          |
| ΚΡΗΤΗ<br>KRITI                            | 23,08  | 22,54               | 22,81           | 45,41  | 39,60               | 42,51           | 1.048,12  | 892,43              | 969,54          |
| ΑΓΝΩΣΤΟ<br>UNKNOWN                        | 24,53  | 22,97               | 24,27           | 79,06  | 50,75               | 74,66           | 1.939,06  | 1.165,91            | 1.812,17        |
| <b>ΣΥΝΟΛΟ<br/>TOTAL</b>                   | <b>23,13</b>   | <b>22,31</b>        | <b>22,75</b>    | <b>53,25</b>   | <b>41,79</b>        | <b>47,98</b>    | <b>1.231,80</b>   | <b>932,31</b>       | <b>1.091,44</b> |

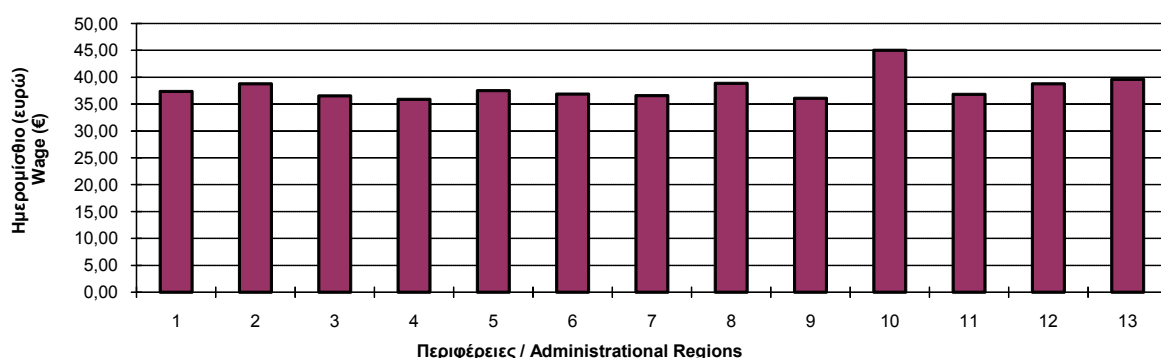
ΜΗΝΙΑΙΑ ΣΤΟΙΧΕΙΑ ΑΠΑΣΧΟΛΗΣΗΣ ΙΚΑ



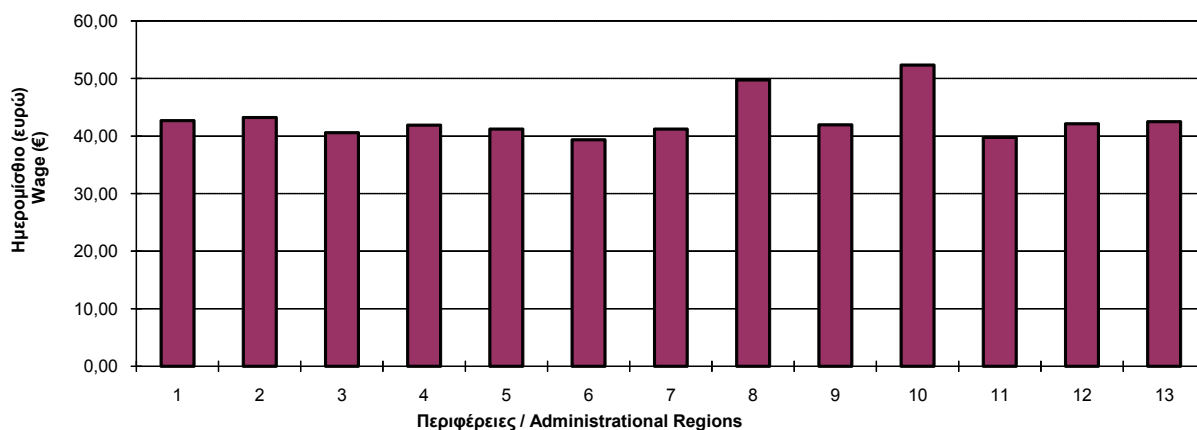
**ΔΙΑΓΡΑΜΜΑ IV. 8.1 : ΚΟΙΝΕΣ ΕΠΙΧΕΙΡΗΣΕΙΣ- ΜΕΣΟ ΗΜΕΡΟΜΙΣΘΙΟ ΑΝΔΡΩΝ ΑΝΑ ΠΕΡΙΦΕΡΕΙΑ**  
**CHART IV.8.1: ENTERPRISES - AVERAGE WAGE OF MEN BY ADMINISTRATIONAL REGION**



**ΔΙΑΓΡΑΜΜΑ IV. 8.2 : ΚΟΙΝΕΣ ΕΠΙΧΕΙΡΗΣΕΙΣ -ΜΕΣΟ ΗΜΕΡΟΜΙΣΘΙΟ ΓΥΝΑΙΚΩΝ ΑΝΑ ΠΕΡΙΦΕΡΕΙΑ**  
**CHART IV.8.2 : ENTERPRISES - AVERAGE WAGE OF FEMALES BY ADMINISTRATIONAL REGION**



**ΔΙΑΓΡΑΜΜΑ IV. 8.3 : ΚΟΙΝΕΣ ΕΠΙΧΕΙΡΗΣΕΙΣ - ΜΕΣΟ ΗΜΕΡΟΜΙΣΘΙΟ ΑΝΑ ΠΕΡΙΦΕΡΕΙΑ**  
**CHART IV.8.3 : ENTERPRISES - AVERAGE WAGE BY ADMINISTRATIONAL REGION**



|    |                     |                   |
|----|---------------------|-------------------|
| 1  | Ανατολική Μακεδονία | Eastern Makedonia |
| 2  | Κεντρική Μακεδονία  | Central Makedonia |
| 3  | Δυτική Μακεδονία    | Western Makedonia |
| 4  | Θεσσαλία            | Thessalia         |
| 5  | Ήπειρος             | Ipiros            |
| 6  | Ιόνια νησιά         | Ionian Islands    |
| 7  | Δυτική Ελλάδα       | Western Greece    |
| 8  | Στερεά Ελλάδα       | Central Greece    |
| 9  | Πελοπόννησος        | Peloponnissos     |
| 10 | Αττική              | Attiki            |
| 11 | Βόρειο Αιγαίο       | Northern Egeo     |
| 12 | Νότιο Αιγαίο        | Southern Egeo     |
| 13 | Κρήτη               | Kriti             |

## **ΠΑΡΑΤΗΡΗΣΕΙΣ ΩΣ ΠΡΟΣ ΤΗ ΓΕΩΓΡΑΦΙΚΗ ΚΑΤΑΝΟΜΗ**

### **α) Κατανομή Εργαζομένων - Εργοδοτών**

Το 51,93% των εργαζομένων απασχολείται στην Αττική και ακολουθεί η Βόρεια Ελλάδα με 23,83%. Ειδικότερα σε επίπεδο διοικητικών περιφερειών, μετά την Αττική, η Κεντρική Μακεδονία έχει το αμέσως επόμενο μεγαλύτερο αριθμό εργαζομένων με ποσοστό 14,94%. Το μικρότερο ποσοστό εργαζομένων 1,03% παρατηρείται στο Βόρειο Αιγαίο.

Οι περισσότεροι εργοδότες με ποσοστό 43,23% εμφανίζονται στην Αττική και οι λιγότεροι με ποσοστό 1,69% στο Βόρειο Αιγαίο.

### **β) Απασχόληση**

Η μέση μηνιαία απασχόληση στους άνδρες υπολογίζεται σε 23,13 ημέρες, στις γυναίκες σε 22,31 ημέρες και ολόκληρου του πληθυσμού σε 22,75 ημέρες. Ανά γεωγραφικό διαμέρισμα, στο σύνολο των εργαζομένων μεγαλύτερη απασχόληση εμφανίζει η Αττική με 23,03 ημέρες και ακολουθούν τα Νησιά Αιγαίου και Κρήτη με μέση απασχόληση στις 22,92 ημέρες. Ειδικότερα, όσον αφορά τις περιφέρειες, στο Νότιο Αιγαίο παρατηρείται η μεγαλύτερη απασχόληση στις 23,47 ημέρες ενώ η μικρότερη στη Πελοπόννησο στις 21,72 ημέρες.

### **γ) Ημερήσιες Αποδοχές**

Το μέσο ημερομίσθιο στο σύνολο των ασφαλισμένων είναι 47,98€. Ιδιαίτερα αυξημένο σχετικά με τις άλλες περιφέρειες εμφανίζεται το μέσο ημερομίσθιο στην Αττική (52,34€) όπου απασχολεί και το μεγαλύτερο αριθμό ασφαλισμένων. Μεγάλες διαφορές παρατηρούνται μεταξύ των δύο φύλων. Η μεγαλύτερη διαφορά παρατηρείται στην Στερεά Ελλάδα όπου το μέσο ημερομίσθιο των ανδρών (55,83€) υπερέχει κατά 16,95€ από το αντίστοιχο των γυναικών (38,87€). Η μικρότερη διαφορά 5,44€ μεταξύ των δύο φύλων εμφανίζεται στα Ιόνια νησιά όπου οι άνδρες εμφανίζουν μέσο ημερομίσθιο 42,32€ και οι γυναίκες 36,88€.

### **δ) Μηνιαίες Αποδοχές**

Οι μέσες μηνιαίες τακτικές αποδοχές στο σύνολο των ασφαλισμένων κυμαίνονται στα 1.091,44€. Οι άνδρες στο σύνολο υπερτερούν των γυναικών με 1.231,80€ έναντι 932,31€ των γυναικών. Η Αττική εμφανίζει το μεγαλύτερο μέσο μισθό 1.205,55€. Η μεγαλύτερη διαφορά 461,77€ μεταξύ των δύο φύλων εμφανίζεται όπως και με τις ημερήσιες αποδοχές, στη Στερεά Ελλάδα, όπου οι άνδρες παίρνουν 1.313,84€ και οι γυναίκες 852,07€.

## NOTES / COMMENTS IN REGARD TO GEOGRAPHICAL DISTRIBUTION

### **a) Distribution of Workers - Employers**

In regard to workers, 51.93% are employed in Attica, followed by Northern Greece with 23.83%. Specifically, at the level of administrative regions, following Attica, Central Makedonia has the second largest number of employees, with a percentage of 14.94%. The smallest percentage of workers (1.03%) appears in Northern Egeo.

Most employers are located in Attica, with a percentage of 43.23%, while the least number of employers are located in Northern Egeo, with 1.69%.

### **b) Employment**

Average monthly employment for men is estimated at 23.13 days, for women at 22.31 days and for the total population at 22.75 days. In regard to the total number of workers in each geographical district, the longest employment appears in Attica, with 23.03 days, followed by Egeo Islands & Kriti, with an average employment of 22.92 days. Specifically, in regard to regions, the longest employment can be found in Southern Egeo, with 23.47 days, while the shortest employment period appears in Peloponnisos, with 21.72 days.

### **c) Daily Earnings**

Average daily wage for all insured persons is €47.98. The daily wage earned in Attica (€52.34) is particularly higher than wages earned in other regions, as most insured persons are employed in Attica. There are great differences between the two genders. The greatest difference appears in Sterea Ellada (Central Greece), where the average daily wage earned by men (€55.83) is higher than that earned by women (€38.87) by €16.95. The smallest difference between the two genders (€5.44) appears in Ionian Islands, where men earn an average daily wage of €42.32 and women of €37.88.

### **d) Monthly Salaries**

Average regular monthly salaries earned by all insured persons are around 1,091.44€. In total, men outrival women, with 1,231.80€ as compared to 932.31€ earned by the latter. The greatest average salary appears in Attica and it is 1,205.55€. The greatest difference between the two genders (461.77€) can be found, as is the case with daily wages, in Sterea Ellada (Central Greece), where men earn 1,313.84€ and women 852.07€.

ΠΙΝΑΚΑΣ IV.9 : ΚΟΙΝΕΣ ΕΠΙΧΕΙΡΗΣΕΙΣ  
ΚΑΤΑΝΟΜΗ ΑΡΙΘΜΟΥ ΕΠΙΧΕΙΡΗΣΕΩΝ ΚΑΙ ΑΣΦΑΛΙΣΜΕΝΩΝ ΑΝΑ ΥΠΟΚΑΤΑΣΤΗΜΑ  
TABLE IV.9 : ENTERPRISES  
NUMBER OF ENTERPRISES & INSURED INDIVIDUALS BY SUB-BRANCH

| Κωδ.<br>Code                                 | ΤΙΤΛΟΣ ΥΠΟΚΑΤΑΣΤΗΜΑΤΟΣ<br>SUB-BRANCH NAME |                    | Αριθμός<br>Επιχειρήσεων<br>No of Enterprises | Αριθμός Ασφαλισμένων<br>No of Insured Individuals |                     |                 |
|--|---|--------------------|--|---|---------------------|-----------------|
|  |   |                    |  | Άνδρες<br>Males                                   | Γυναίκες<br>Females | Σύνολο<br>Total |
| 001  | ΑΘΗΝΑΣ                                    | ATHENS             | 3.142  | 13.036  | 11.273              | 24.309          |
| 083  | Αγ.Αναργύρων                              | Ag. Anargiron      | 2.924  | 6.286   | 6.438               | 12.724          |
| 004  | Αγ.Ιερόθεου                               | Ag. Ierotheou      | 795  | 1.382   | 1.225               | 2.607           |
| 065  | Αγ.Παρασκευής                             | Ag. Paraskevi      | 3.047  | 15.857  | 15.642              | 31.499          |
| 056  | Αιγάλεω                                   | Egaleo             | 1.942  | 8.879   | 6.419               | 15.298          |
| 041  | Αλεξάνδρας                                | Alexandras         | 6.873  | 24.035  | 26.754              | 50.789          |
| 064  | Αμαρουσίου                                | Marousi            | 6.665  | 43.694  | 38.493              | 82.187          |
| 012  | Αμφιθέας                                  | Amfitheas          | 2.476  | 7.683   | 8.063               | 15.746          |
| 095  | Αχαρνών                                   | Acharnon           | 2.348  | 11.902  | 6.608               | 18.510          |
| 006  | Βύρωνα                                    | Virona             | 1.130  | 1.947   | 2.092               | 4.039           |
| 096  | Γαλατσίου                                 | Galatsiou          | 1.443  | 2.683   | 2.602               | 5.285           |
| 084  | Γλυφάδας                                  | Glyfada            | 5.182  | 18.095  | 18.427              | 36.522          |
| 142  | Βάρκιζας                                  | Varkizas           | 660  | 2.087   | 1.889               | 3.976           |
| 097  | Δάφνης                                    | Dafnis             | 2.991  | 12.581  | 19.101              | 31.682          |
| 063  | Ζωγράφου                                  | Zografou           | 3.000  | 10.397  | 12.937              | 23.334          |
| 002  | Ηλιούπολης                                | Ilioupolis         | 1.684  | 3.497   | 3.822               | 7.319           |
| 013  | Ηρακλείου                                 | Irakleiou          | 1.257  | 5.038   | 5.706               | 10.744          |
| 005  | Ιλίου (Νέων Λιοσίων)                      | Iliou (Nea Liosia) | 1.082  | 4.776   | 3.824               | 8.600           |
| 044  | Καλλιθέας                                 | Kallithea          | 4.590  | 18.645  | 23.108              | 41.753          |
| 093  | Καματερού                                 | Kamatero           | 1.287  | 4.376   | 2.697               | 7.073           |
| 039  | Κεραμεικού                                | Kerameikos         | 2.312  | 16.937  | 8.113               | 25.050          |
| 098  | Μοσχάτου                                  | Moschato           | 1.252  | 7.224   | 6.338               | 13.562          |
| 073  | Ν.Φιλαδέλφειας                            | N. Filadelfia      | 2.160  | 17.216  | 11.302              | 28.518          |
| 054  | Νέας Ιωνίας                               | N. Ionia           | 2.110  | 10.037  | 8.275               | 18.312          |
| 046  | Νέου Κόσμου                               | Neos Kosmos        | 2.633  | 9.929   | 10.872              | 20.801          |
| 042  | Παγκρατίου                                | Pagрати            | 2.264  | 4.911   | 6.248               | 11.159          |
| 040  | Πατησίων                                  | Patision           | 3.653  | 7.863   | 11.322              | 19.185          |
| 045  | Περιστερίου                               | Peristeri          | 2.525  | 8.524   | 7.947               | 16.471          |
| 060  | Πλ. Συντάγματος                           | Syntagma Square    | 6.079  | 24.581  | 34.013              | 58.594          |
| 061  | Πλατ. Αττικής                             | Attikis square     | 2.024  | 5.887   | 6.458               | 12.345          |
| 062  | Πλατ. Ομονοίας                            | Omonoia Square     | 4.625  | 22.259  | 26.430              | 48.689          |
| 003  | Χαϊδαρίου                                 | Chaidari           | 902  | 2.583   | 2.767               | 5.350           |
| 047  | Χαλανδρίου                                | Chalandri          | 4.695  | 22.410  | 22.520              | 44.930          |
| <b>Περιοχή ΑΘΗΝΑΣ</b>                        |   |                    | <b>91.752</b>                                | <b>377.237</b>                                    | <b>379.725</b>      | <b>756.962</b>  |
| 009  | Αγ.Στέφανου                               | Ag. Stefanos       | 1.807  | 12.571  | 8.849               | 21.420          |
| 094  | Σπάτων                                    | Spaton             | 1.091  | 12.067  | 8.747               | 20.814          |
| 081  | Σκάλας Ωρωπού                             | Skala Oropou       | 324  | 778   | 517                 | 1.295           |
| 036  | Αλιάρτου                                  | Aliartos           | 100  | 323   | 233                 | 556             |
| 072  | Διστόμου Παρ.                             | Distomo Par.       | 54   | 1.291   | 176                 | 1.467           |
| 087  | Δίστομο                                   | Distomo            | 58   | 101   | 33                  | 134             |
| 037  | Θήβας                                     | Thiva              | 804  | 5.069   | 2.531               | 7.600           |
| 116  | Κιάτου                                    | Kiato              | 580  | 881   | 1.348               | 2.229           |
| 134  | Δερβενίου                                 | Derveni            | 54   | 59  | 57                  | 116             |
| 126  | Ξυλοκάστρου                               | Xilokastro         | 258  | 306   | 426                 | 732             |
| 107  | Κορίνθου                                  | Korinthos          | 1.761  | 7.342   | 4.758               | 12.100          |
| 118  | Λουτρακίου                                | Loutraki           | 376  | 1.771   | 1.891               | 3.662           |
| 143  | Νεμέας                                    | Nemea              | 68   | 164   | 104                 | 268             |
| 076  | Κορωπίου                                  | Koropi             | 1.919  | 18.104  | 10.372              | 28.476          |
| 086  | Μαρκόπουλου                               | Markopoulo         | 700  | 3.193   | 2.218               | 5.411           |
| 021  | Λαυρίου                                   | Lavrio             | 572  | 1.711   | 1.496               | 3.207           |
| 080  | Κερατέας                                  | Keratea            | 230  | 453   | 388                 | 841             |
| 026  | Λειβαδιάς                                 | Livadia            | 796  | 2.031   | 1.837               | 3.868           |
| 089  | Κάτω Τιθορέας                             | Kato Tithoreas     | 54   | 72  | 83                  | 155             |
| 092  | Ορχομενού                                 | Orchomenos         | 78   | 214   | 123                 | 337             |
| 085  | Οινοφύτων                                 | Oinofita           | 429  | 11.892  | 3.192               | 15.084          |
| 082  | Ραφήνας                                   | Rafina             | 916  | 1.801   | 1.873               | 3.674           |
| 088  | Άνδρου                                    | Andros             | 297  | 371   | 427                 | 798             |
| 075  | Καρύστου                                  | Karistos           | 266  | 369   | 355                 | 724             |
| <b>ΠΕΡΙΦΕΡΕΙΑΚΟ ΑΘΗΝΑΣ / ATHENS REGIONAL</b> |   |                    | <b>105.344</b>                               | <b>460.171</b>                                    | <b>431.759</b>      | <b>891.930</b>  |

| Κωδ.<br>Code   | ΤΙΤΛΟΣ ΥΠΟΚΑΤΑΣΤΗΜΑΤΟΣ<br>SUB-BRANCH NAME |                  | Αριθμός<br>Επιχειρήσεων<br>No of Enterprises | Αριθμός Ασφαλισμένων<br>No of Insured Individuals |                     |                 |
|--|---|------------------|--|---|---------------------|-----------------|
|  |   |                  |  | Ανδρες<br>Males                                   | Γυναίκες<br>Females | Σύνολο<br>Total |
| 601  | ΒΟΛΟΥ                                     | VOLOS            | 3.101  | 6.512   | 7.559               | 14.071          |
| 610  | Αγριάς                                    | Agria            | 173  | 353   | 255                 | 608             |
| 619  | Βελεστίνου                                | Velestino        | 122  | 1.164   | 303                 | 1.467           |
| 623  | Ζαγοράς                                   | Zagora           | 70   | 124   | 81                  | 205             |
| 615  | Σκιάθου                                   | Skiathos         | 507  | 971   | 1.000               | 1.971           |
| 620  | Σκοπέλου                                  | Skopelos         | 221  | 279   | 408                 | 687             |
| 621  | Νέας Ιωνίας                               | Nea Ionia        | 634  | 4.317   | 1.451               | 5.768           |
| 605  | Αλμυρού                                   | Almyros          | 271  | 1.137   | 463                 | 1.600           |
| 617  | Ν.Αγχιάλου                                | N. Agchialos     | 70   | 189   | 119                 | 308             |
| <b>ΠΕΡΙΦΕΡΕΙΑΚΟ ΒΟΛΟΥ / VOLOS REGIONAL</b>             |   |                  | <b>5.169</b>                                 | <b>15.046</b>                                     | <b>11.639</b>       | <b>26.685</b>   |
| 027  | ΕΛΕΥΣΙΝΑΣ                                 | ELEFSINA         | 1.261  | 12.345  | 5.254               | 17.599          |
| 053  | Ασπρόπυργου                               | Aspropirgos      | 1.173  | 14.533  | 4.971               | 19.504          |
| 035  | Μεγάρων                                   | Megara           | 678  | 1.675   | 1.281               | 2.956           |
| <b>ΠΕΡΙΦΕΡΕΙΑΚΟ ΕΛΕΥΣΙΝΑΣ / ELEFSINA REGIONAL</b>      |   |                  | <b>3.112</b>                                 | <b>28.553</b>                                     | <b>11.506</b>       | <b>40.059</b>   |
| 302  | ΗΡΑΚΛΕΙΟΥ                                 | HERAKLION        | 3.340  | 8.248   | 10.401              | 18.649          |
| 311  | Αρκαλοχωρίου                              | Arkalochori      | 195  | 314   | 313                 | 627             |
| 316  | Βιάννου                                   | Viannou          | 26   | 38  | 27                  | 65              |
| 309  | Μοιρών                                    | Miron            | 287  | 629   | 589                 | 1.218           |
| 310  | Τυμπακίου                                 | Timpaki          | 196  | 301   | 337                 | 638             |
| 305  | Αγ.Νικολάου                               | Ag. Nikolaos     | 902  | 2.987   | 3.478               | 6.465           |
| 307  | Νεάπολης                                  | Neapoli          | 148  | 477   | 557                 | 1.034           |
| 304  | Ιεράπετρας                                | Ierapetra        | 643  | 1.396   | 1.295               | 2.691           |
| 315  | Καμινίων                                  | Kaminia          | 1.674  | 7.604   | 5.408               | 13.012          |
| 312  | Λιμ.Χερσονήσου                            | Lim. Chersonisou | 1.364  | 4.842   | 5.587               | 10.429          |
| 314  | Ν.Αλικαρνασσού                            | N. Alikarnasos   | 1.269  | 7.096   | 4.772               | 11.868          |
| 306  | Σητείας                                   | Sitia            | 474  | 1.041   | 962                 | 2.003           |
| <b>ΠΕΡΙΦΕΡΕΙΑΚΟ ΗΡΑΚΛΕΙΟΥ / IRAKLIO REGIONAL</b>       |   |                  | <b>10.518</b>                                | <b>34.973</b>                                     | <b>33.726</b>       | <b>68.699</b>   |
| 501  | ΘΕΣΣΑΛΟΝΙΚΗΣ                              | THESSALONIKI     | 7.330  | 17.406  | 24.565              | 41.971          |
| 531  | 25ης Μαρτίου                              | 25th March       | 3.499  | 18.740  | 14.740              | 33.480          |
| 547  | Βασιλικών                                 | Vasilikon        | 131  | 612   | 275                 | 887             |
| 534  | Ν.Μηχανιώνας                              | N. Michaniona    | 535  | 1.076   | 1.155               | 2.231           |
| 504  | Ευόσμου                                   | Evosmos          | 3.857  | 14.920  | 10.667              | 25.587          |
| 505  | Ιωνίας                                    | Ionias           | 2.170  | 19.246  | 6.760               | 26.006          |
| 549  | Κουφαλίων                                 | Koufalia         | 146  | 790   | 546                 | 1.336           |
| 550  | Χαλκηδώνας                                | Chalkidona       | 138  | 355   | 152                 | 507             |
| 503  | Καλαμαριάς                                | Kalamaria        | 1.881  | 8.044   | 7.125               | 15.169          |
| 522  | Λαγκαδά                                   | Lafkada          | 479  | 1.897   | 1.074               | 2.971           |
| 556  | Νεάπολης                                  | Neapoli          | 2.557  | 8.805   | 6.562               | 15.367          |
| 560  | Σταυρού                                   | Stavrou          | 227  | 553   | 317                 | 870             |
| 533  | Πύλης Αξίου                               | Pilis Axiou      | 2.927  | 15.029  | 10.386              | 25.415          |
| 502  | Τούμπα                                    | Toumpa           | 2.160  | 5.494   | 6.337               | 11.831          |
| <b>Περιοχή ΘΕΣΣ/ΝΙΚΗΣ THESSALONIKI Territory</b>       |   |                  | <b>28.037</b>                                | <b>112.967</b>                                    | <b>90.661</b>       | <b>203.628</b>  |
| 525  | Αλεξανδρείας                              | Alexandria       | 424  | 1.657   | 1.055               | 2.712           |
| 544  | Αξιούπολης                                | Axioupolis       | 116  | 272   | 368                 | 640             |
| 551  | Γουμένισσας                               | Goumenitsa       | 48   | 80  | 95                  | 175             |
| 557  | Πολύκαστρου                               | Polikasto        | 182  | 1.148   | 939                 | 2.087           |
| 545  | Αρναίας                                   | Arnea            | 103  | 186   | 191                 | 377             |
| 511  | Βέροιας                                   | Veroia           | 1.412  | 4.087   | 4.315               | 8.402           |
| 535  | Γιαννιτών                                 | Giannitsa        | 879  | 2.768   | 2.981               | 5.749           |
| 566  | Κρύας βρύσης                              | Kria Vrisi       | 103  | 246   | 574                 | 820             |
| 513  | Εδεσσας                                   | Edessa           | 492  | 1.608   | 1.783               | 3.391           |
| 543  | Αριδαίας                                  | Aridea           | 278  | 545   | 597                 | 1.142           |
| 553  | Σκύδρας                                   | Skidra           | 212  | 998   | 874                 | 1.872           |
| 518  | Κατερίνης                                 | Katerini         | 1.875  | 4.615   | 4.226               | 8.841           |
| 561  | Αιγινίου                                  | Eginiou          | 102  | 452   | 237                 | 689             |
| 542  | Λιτοχώρου                                 | Litochoro        | 381  | 778   | 893                 | 1.671           |
| 519  | Κιλκίς                                    | Kilkis           | 801  | 3.648   | 2.308               | 5.956           |
| 564  | Ν. Σάντας                                 | N. Santas        | 87   | 1.710   | 830                 | 2.540           |
| 512  | Νάουσας                                   | Naousa           | 569  | 1.992   | 1.768               | 3.760           |
| 536  | Νέων Μουδανιών                            | Nea Moudania     | 609  | 1.491   | 1.397               | 2.888           |
| 559  | Ν.Καλλικράτειας                           | N. Kallikratia   | 216  | 1.168   | 762                 | 1.930           |
| 552  | Κασσάνδρας                                | Kassandra        | 809  | 2.428   | 2.935               | 5.363           |
| 530  | Πολυγύρου                                 | Poligiros        | 594  | 2.570   | 2.519               | 5.089           |
| 537  | Γαλάτιστας                                | Galatista        | 67   | 196   | 98                  | 294             |
| 538  | Γερακίνης                                 | Gerakinis        | 115  | 519   | 363                 | 882             |
| 515  | Σερρών                                    | Serres           | 1.823  | 5.552   | 4.489               | 10.041          |
| 546  | Ηράκλειας                                 | Irakleias        | 113  | 256   | 174                 | 430             |
| 563  | Ν.Ζίχνης                                  | N.Zichnis        | 114  | 215   | 162                 | 377             |
| 539  | Νιγρίτας                                  | Nigrita          | 154  | 463   | 463                 | 926             |
| 540  | Σιδηροκάστρου                             | Sidirokastro     | 223  | 563   | 569                 | 1.132           |
| 521  | Στρατωνίου                                | Stratonio        | 219  | 452   | 519                 | 971             |
| <b>ΠΕΡΙΦΕΡΕΙΑΚΟ ΘΕΣΣ/ΝΙΚΗΣ / THESSALONIKI REGIONAL</b> |   |                  | <b>41.157</b>                                | <b>155.630</b>                                    | <b>129.145</b>      | <b>284.775</b>  |

| Κωδ.<br>Code                                      | ΤΙΤΛΟΣ ΥΠΟΚΑΤΑΣΤΗΜΑΤΟΣ<br>SUB-BRANCH NAME |                   | Αριθμός<br>Επιχειρήσεων<br>No of Enterprises | Αριθμός Ασφαλισμένων<br>No of Insured Individuals |                     |                 |
|---|---|-------------------|--|---|---------------------|-----------------|
|   |   |                   |  | Άνδρες<br>Males                                   | Γυναίκες<br>Females | Σύνολο<br>Total |
| 801   | ΙΩΑΝΝΙΝΩΝ                                 | IOANNINA          | 3.085  | 9.833   | 8.761               | 18.594          |
| 805   | Κόνιτσας                                  | Konitsa           | 78   | 103   | 139                 | 242             |
| 809   | Μετσόβου                                  | Metsovo           | 67   | 178   | 121                 | 299             |
| 803   | Αρτας                                     | Arta              | 1.068  | 3.208   | 2.501               | 5.709           |
| 808   | Φιλιππιάδας                               | Filipiada         | 181  | 387   | 258                 | 645             |
| 906   | Ηγουμενίτσας                              | Igoumenitsa       | 666  | 1.258   | 1.691               | 2.949           |
| 804   | Παραμυθιάς                                | Paramithia        | 111  | 174   | 189                 | 363             |
| 806   | Φιλιατών                                  | Filiaton          | 58   | 146   | 153                 | 299             |
| 901   | Κέρκυρας                                  | Corfu             | 3.667  | 8.896   | 10.312              | 19.208          |
| 909   | Ανω Λευκίμης                              | Ano Lefkimi       | 344  | 600   | 764                 | 1.364           |
| 905   | Λευκάδος                                  | Lefkada           | 824  | 1.024   | 1.616               | 2.640           |
| 907   | Βόνιτσας                                  | Vonitsa           | 85   | 316   | 303                 | 619             |
| 802   | Πρέβεζας                                  | Preveza           | 718  | 1.574   | 1.571               | 3.145           |
| 807   | Πάργας                                    | Parga             | 299  | 422   | 584                 | 1.006           |
| <b>ΠΕΡΙΦΕΡΕΙΑΚΟ ΙΩΑΝΝΙΝΩΝ / IOANNINA REGIONAL</b> |   |                   | <b>11.251</b>                                | <b>28.119</b>                                     | <b>28.963</b>       | <b>57.082</b>   |
| 510   | ΚΑΒΑΛΑΣ                                   | KAVALA            | 1.987  | 6.989   | 5.486               | 12.475          |
| 523   | Ελευθερούπολης                            | Eleftheroupolis   | 382  | 1.040   | 757                 | 1.797           |
| 528   | Λιμένα Θάσου                              | Limenas Thasou    | 400  | 779   | 764                 | 1.543           |
| 529   | Λιμεναρίων Θάσου                          | Limenarion Thasou | 196  | 274   | 347                 | 621             |
| 524   | Χρυσούπολης                               | Chrisoupolis      | 362  | 1.141   | 717                 | 1.858           |
| 514   | Δράμας                                    | Dramas            | 1.742  | 5.585   | 3.840               | 9.425           |
| 709   | Κ.Νευροκοπίου                             | K. Nevrokopi      | 52   | 122   | 101                 | 223             |
| 703   | Ξάνθης                                    | Xanthi            | 1.696  | 7.310   | 4.950               | 12.260          |
| <b>ΠΕΡΙΦΕΡΕΙΑΚΟ ΚΑΒΑΛΑΣ / KAVALA REGIONAL</b>     |   |                   | <b>6.817</b>                                 | <b>23.240</b>                                     | <b>16.962</b>       | <b>40.202</b>   |
| 102   | ΚΑΛΑΜΑΤΑΣ                                 | KALAMATA          | 2.028  | 4.993   | 5.249               | 10.242          |
| 125   | Μελιγαλά                                  | Meligala          | 93   | 172   | 145                 | 317             |
| 115   | Μεσσήνης                                  | Messini           | 236  | 378   | 475                 | 853             |
| 114   | Πύλου                                     | Pilos             | 144  | 165   | 219                 | 384             |
| 119   | Κυπαρισσίας                               | Kiparissia        | 209  | 258   | 372                 | 630             |
| 121   | Γαργαλιάνων                               | Gargalianon       | 86   | 220   | 149                 | 369             |
| 120   | Φιλιατρών                                 | Filiatron         | 61   | 81  | 136                 | 217             |
| <b>ΠΕΡΙΦΕΡΕΙΑΚΟ ΚΑΛΑΜΑΤΑΣ / KALAMATA REGIONAL</b> |   |                   | <b>2.857</b>                                 | <b>6.267</b>                                      | <b>6.745</b>        | <b>13.012</b>   |
| 604   | ΚΑΡΔΙΤΣΑΣ                                 | KARDITSA          | 1.325  | 3.324   | 2.947               | 6.271           |
| 613   | Μουζακίου                                 | Mouzakiou         | 100  | 298   | 135                 | 433             |
| 616   | Παλαμά                                    | Palama            | 86   | 134   | 116                 | 250             |
| 612   | Σοφάδων                                   | Sofadon           | 132  | 242   | 238                 | 480             |
| 608   | Καλαμπάκας                                | Kalampaka         | 305  | 1.194   | 599                 | 1.793           |
| 603   | Τρικάλων                                  | Trikala           | 1.724  | 4.839   | 3.959               | 8.798           |
| 618   | Πύλης                                     | Pilis             | 100  | 239   | 161                 | 400             |
| 622   | Φαρκαδώνας                                | Farkadona         | 87   | 412   | 159                 | 571             |
| <b>ΠΕΡΙΦΕΡΕΙΑΚΟ ΚΑΡΔΙΤΣΑΣ / KARDITSA REGIONAL</b> |   |                   | <b>3.859</b>                                 | <b>10.682</b>                                     | <b>8.314</b>        | <b>18.996</b>   |
| 520   | ΚΟΖΑΝΗΣ                                   | KOZANI            | 1.452  | 5.664   | 4.184               | 9.848           |
| 554   | Σερβίων                                   | Servion           | 173  | 455   | 233                 | 688             |
| 526   | Αμύνταιου                                 | Aminteuou         | 198  | 591   | 431                 | 1.022           |
| 541   | Γρεβενών                                  | Grevena           | 416  | 1.320   | 869                 | 2.189           |
| 562   | Δεσκάτης                                  | Deskati           | 29   | 73  | 59                  | 132             |
| 517   | Καστοριάς                                 | Kastoria          | 924  | 1.938   | 1.994               | 3.932           |
| 565   | Αργους Ορεστικού                          | Argos Orestiko    | 149  | 341   | 259                 | 600             |
| 527   | Πτολεμαίδας                               | Ptolemaida        | 924  | 3.675   | 1.948               | 5.623           |
| 548   | Σιάτιστας                                 | Siatista          | 146  | 377   | 303                 | 680             |
| 555   | Τσotιλίου                                 | Tsotiliou         | 49   | 194   | 104                 | 298             |
| 516   | Φλώρινας                                  | Florina           | 547  | 1.466   | 1.395               | 2.861           |
| <b>ΠΕΡΙΦΕΡΕΙΑΚΟ ΚΟΖΑΝΗΣ / KOZANI REGIONAL</b>     |   |                   | <b>5.007</b>                                 | <b>16.094</b>                                     | <b>11.779</b>       | <b>27.873</b>   |
| 702   | ΚΟΜΟΤΗΝΗΣ                                 | KOMOTINI          | 1.495  | 5.601   | 4.125               | 9.726           |
| 707   | Σαπών                                     | Sapon             | 96   | 120   | 99                  | 219             |
| 701   | Αλεξανδρούπολης                           | Alexandroupolis   | 1.487  | 4.064   | 4.008               | 8.072           |
| 708   | Φερών                                     | Feron             | 84   | 271   | 209                 | 480             |
| 706   | Διδυμοτείχου                              | Didimoticho       | 288  | 685   | 641                 | 1.326           |
| 705   | Ορεστιάδας                                | Orestiada         | 599  | 1.604   | 1.415               | 3.019           |
| 704   | Σουφλίου                                  | Soufliou          | 150  | 529   | 342                 | 871             |
| <b>ΠΕΡΙΦΕΡΕΙΑΚΟ ΚΟΜΟΤΗΝΗΣ / KOMOTINI REGIONAL</b> |   |                   | <b>4.199</b>                                 | <b>12.874</b>                                     | <b>10.839</b>       | <b>23.713</b>   |

| Κωδ.<br>Code                                      | ΤΙΤΛΟΣ ΥΠΟΚΑΤΑΣΤΗΜΑΤΟΣ<br>SUB-BRANCH NAME |                   | Αριθμός<br>Επιχειρήσεων<br>No of Enterprises | Αριθμός Ασφαλισμένων<br>No of Insured Individuals |                     |                 |
|---|---|-------------------|--|---|---------------------|-----------------|
|   |   |                   |  | Άνδρες<br>Males                                   | Γυναίκες<br>Females | Σύνολο<br>Total |
| 023   | ΛΑΜΙΑΣ                                    | LAMIA             | 1.791  | 5.726   | 4.836               | 10.562          |
| 147   | Αμφίκλειας                                | Amfiklia          | 41   | 89  | 87                  | 176             |
| 038   | Δομοκού                                   | Domokou           | 77   | 170   | 129                 | 299             |
| 079   | Μακρακώμης                                | Makrakomi         | 132  | 262   | 222                 | 484             |
| 043   | Αμφισσας                                  | Amfissa           | 343  | 1.020   | 826                 | 1.846           |
| 090   | Γραβιάς                                   | Gravia            | 35   | 126   | 77                  | 203             |
| 050   | Ιτέας                                     | Irtea             | 223  | 370   | 371                 | 741             |
| 051   | Αταλάντης                                 | Atalantis         | 230  | 710   | 479                 | 1.189           |
| 074   | Αγ. Κων/νου                               | Ag. Konstantinou  | 161  | 618   | 393                 | 1.011           |
| 078   | Λάρυμνας                                  | Larimna           | 33   | 684   | 107                 | 791             |
| 029   | Καρπενησίου                               | Karpenisi         | 265  | 473   | 592                 | 1.065           |
| 141   | Φουρνάς                                   | Fournas           | 7  | 1   | 4                   | 5               |
| 049   | Στυλίδας                                  | Stilida           | 146  | 792   | 337                 | 1.129           |
| <b>ΠΕΡΙΦΕΡΕΙΑΚΟ ΛΑΜΙΑΣ / LAMIA REGIONAL</b>       |   |                   | <b>3.484</b>                                 | <b>11.041</b>                                     | <b>8.460</b>        | <b>19.501</b>   |
| 602   | ΛΑΡΙΣΣΑΣ                                  | LARISSA           | 3.183  | 9.672   | 10.588              | 20.260          |
| 614   | Αγιάς                                     | Agia              | 95   | 218   | 156                 | 374             |
| 606   | Ελασσόνας                                 | Elassona          | 284  | 612   | 486                 | 1.098           |
| 607   | Τυρνάβου                                  | Tirnavor          | 211  | 618   | 361                 | 979             |
| 611   | Φαρσάλων                                  | Farsala           | 200  | 581   | 470                 | 1.051           |
| 624   | Αν. Λάρισας                               | An. Larissa       | 1.081  | 5.309   | 2.970               | 8.279           |
| <b>ΠΕΡΙΦΕΡΕΙΑΚΟ ΛΑΡΙΣΣΑΣ / LARISSA REGIONAL</b>   |   |                   | <b>5.054</b>                                 | <b>17.010</b>                                     | <b>15.031</b>       | <b>32.041</b>   |
| 203   | ΜΥΤΙΛΗΝΗΣ                                 | MITILINI          | 1.244  | 3.112   | 3.037               | 6.149           |
| 217   | Καλλονής                                  | Kallonis          | 257  | 448   | 453                 | 901             |
| 215   | Μήθυμνας                                  | Mithimnas         | 239  | 345   | 443                 | 788             |
| 210   | Παππάδου                                  | Pappadou          | 52   | 74  | 84                  | 158             |
| 208   | Πλωμαρίου                                 | Plomariou         | 84   | 95  | 173                 | 268             |
| 211   | Πολυχνίτου                                | Polichnitou       | 34   | 59  | 34                  | 93              |
| 207   | Μύρινας (Λήμνου)                          | Mirimnas (Limnos) | 279  | 463   | 633                 | 1.096           |
| 202   | Χίου                                      | Chios             | 1.291  | 2.444   | 2.928               | 5.372           |
| <b>ΠΕΡΙΦΕΡΕΙΑΚΟ ΜΥΤΙΛΗΝΗΣ / MITILINI REGIONAL</b> |   |                   | <b>3.480</b>                                 | <b>7.040</b>                                      | <b>7.785</b>        | <b>14.825</b>   |
| 101   | ΠΑΤΡΑΣ                                    | PATRA             | 3.467  | 9.784   | 8.974               | 18.758          |
| 127   | Κάτω Αχαιάς                               | Kato Achaias      | 281  | 1.206   | 631                 | 1.837           |
| 131   | Αγ. Αλεξίου                               | Ag. Alexiou       | 1.162  | 5.464   | 3.852               | 9.316           |
| 144   | Ρίου                                      | Riou              | 255  | 707   | 525                 | 1.232           |
| 132   | Ανω Πόλης                                 | Ano Polis         | 1.064  | 2.873   | 2.626               | 5.499           |
| <b>Περιοχή ΠΑΤΡΑΣ</b>                             |   |                   | <b>6.229</b>                                 | <b>20.034</b>                                     | <b>16.608</b>       | <b>36.642</b>   |
| 024   | Αγρινίου                                  | Agriinio          | 1.723  | 4.013   | 3.128               | 7.141           |
| 070   | Αμφιλοχίας                                | Amfilochia        | 189  | 411   | 223                 | 634             |
| 028   | Αστακού                                   | Astakou           | 57   | 224   | 89                  | 313             |
| 103   | Αιγίου                                    | Egiou             | 867  | 2.211   | 1.877               | 4.088           |
| 146   | Ακράτας                                   | Akrata            | 111  | 255   | 216                 | 471             |
| 148   | Καλαβρύτων                                | Kalavrita         | 113  | 274   | 235                 | 509             |
| 113   | Αμαλιάδας                                 | Amaliada          | 465  | 1.013   | 925                 | 1.938           |
| 140   | Βαρθολομιού                               | Vartholomiou      | 56   | 400   | 381                 | 781             |
| 129   | Γαστούνης                                 | Gastounis         | 84   | 267   | 235                 | 502             |
| 128   | Λεχαινών                                  | Lechena           | 228  | 591   | 572                 | 1.163           |
| 903   | Αργοστολίου                               | Argostoliou       | 1.081  | 1.800   | 2.388               | 4.188           |
| 908   | Ιθάκης                                    | Ithakis           | 87   | 90  | 119                 | 209             |
| 904   | Ληξουρίου                                 | Lixouriou         | 157  | 306   | 293                 | 599             |
| 911   | Πόρου                                     | Porou             | 6  | 1   | 1                   | 2               |
| 912   | Σάμης                                     | Samis             | 113  | 123   | 247                 | 370             |
| 902   | Ζακύνθου                                  | Zaklinthos        | 1.778  | 3.730   | 4.700               | 8.430           |
| 025   | Μεσολογγίου                               | Messologi         | 475  | 1.571   | 1.537               | 3.108           |
| 112   | Ναυπάκτου                                 | Nafpaktos         | 555  | 1.110   | 959                 | 2.069           |
| 104   | Πύργου                                    | Pirgos            | 966  | 2.734   | 2.488               | 5.222           |
| 145   | Αρχαίας Ολυμπίας                          | Ancient Olimpia   | 109  | 154   | 252                 | 406             |
| 122   | Ζαχάρως                                   | Zacharo           | 96   | 125   | 125                 | 250             |
| 123   | Κρεστένων                                 | Krestena          | 76   | 121   | 184                 | 305             |
| <b>ΠΕΡΙΦΕΡΕΙΑΚΟ ΠΑΤΡΑΣ / PATRA REGIONAL</b>       |   |                   | <b>15.621</b>                                | <b>41.558</b>                                     | <b>37.782</b>       | <b>79.340</b>   |

| Κωδ.<br>Code                                    | ΤΙΤΛΟΣ ΥΠΟΚΑΤΑΣΤΗΜΑΤΟΣ<br>SUB-BRANCH NAME |             | Αριθμός<br>Επιχειρήσεων<br>No of Enterprises | Αριθμός Ασφαλισμένων<br>No of Insured Individuals |                     |                 |
|---|---|-------------|--|---|---------------------|-----------------|
|   |   |             |  | Ανδρες<br>Males                                   | Γυναίκες<br>Females | Σύνολο<br>Total |
| 010   | ΠΕΙΡΑΙΑ                                   | PIRAEUS     | 5.118  | 17.837  | 18.870              | 36.707          |
| 034   | Αίγινας                                   | Egina       | 457  | 643   | 767                 | 1.410           |
| 068   | Πόρου                                     | Poros       | 268  | 366   | 496                 | 862             |
| 213   | Σερίφου                                   | Serifos     | 106  | 116   | 129                 | 245             |
| 067   | Σπετσών                                   | Spetses     | 302  | 472   | 560                 | 1.032           |
| 057   | Αγ. Σοφίας                                | Ag. Sofia   | 1.259  | 6.023   | 4.110               | 10.133          |
| 011   | Αμφιάλη                                   | Amfiali     | 1.000  | 2.782   | 1.848               | 4.630           |
| 048   | Δραπετσώνας                               | Dραπεstona  | 556  | 2.241   | 1.034               | 3.275           |
| 059   | Καμινίων                                  | Kaminia     | 2.147  | 19.356  | 6.286               | 25.642          |
| 015   | Κορυδαλλός                                | Koridallós  | 1.520  | 2.998   | 3.210               | 6.208           |
| 058   | Νίκαιας                                   | Nikea       | 1.718  | 3.172   | 3.473               | 6.645           |
| 071   | Περάματος                                 | Peramatos   | 508  | 3.326   | 979                 | 4.305           |
| <b>Περιοχή ΠΕΙΡΑΙΑ</b>                          |   |             | <b>14.959</b>                                | <b>59.332</b>                                     | <b>41.762</b>       | <b>101.094</b>  |
| 201   | Ερμούπολης                                | Ermoupolis  | 834  | 2.004   | 1.996               | 4.000           |
| 216   | Μυκόνου                                   | Mikonos     | 897  | 2.540   | 2.242               | 4.782           |
| 214   | Τήνου                                     | Tinos       | 372  | 545   | 705                 | 1.250           |
| 205   | Μήλου                                     | Milos       | 387  | 789   | 579                 | 1.368           |
| 209   | Νάξου                                     | Naxos       | 841  | 1.191   | 1.521               | 2.712           |
| 212   | Θήρας                                     | Thira       | 1.348  | 2.907   | 2.820               | 5.727           |
| 218   | Πάρου                                     | Paros       | 904  | 1.336   | 1.702               | 3.038           |
| 055   | Σαλαμίνας                                 | Salamina    | 517  | 1.061   | 1.047               | 2.108           |
| 204   | Σάμου                                     | Samos       | 700  | 1.485   | 1.884               | 3.369           |
| 219   | Αγ. Κήρυκου                               | Ag. Kirikos | 96   | 88  | 158                 | 246             |
| 220   | Ευδήλου                                   | Evdilou     | 81   | 109   | 102                 | 211             |
| 206   | Καρλοβασίου                               | Karlovasiou | 287  | 513   | 477                 | 990             |
| <b>ΠΕΡΙΦΕΡΕΙΑΚΟ ΠΕΙΡΑΙΑ / PIRAEUS REGIONAL</b>  |   |             | <b>22.223</b>                                | <b>73.900</b>                                     | <b>56.995</b>       | <b>130.895</b>  |
| 401   | ΡΟΔΟΥ                                     | RHODOS      | 3.865  | 13.259  | 13.478              | 26.737          |
| 405   | Αρχαγγέλου                                | Archaggelos | 368  | 1.615   | 1.396               | 3.011           |
| 406   | Καρπάθου                                  | Karpathos   | 247  | 370   | 416                 | 786             |
| 402   | Καλύμνου                                  | Kalymnos    | 343  | 501   | 477                 | 978             |
| 403   | Κω  | Ko          | 1.631  | 5.456   | 5.949               | 11.405          |
| 404   | Λέρου                                     | Leros       | 179  | 282   | 293                 | 575             |
| 407   | Πάτμου                                    | Patmos      | 151  | 175   | 226                 | 401             |
| <b>ΠΕΡΙΦΕΡΕΙΑΚΟ ΡΟΔΟΥ / RHODOS REGIONAL</b>     |   |             | <b>6.784</b>                                 | <b>21.658</b>                                     | <b>22.235</b>       | <b>43.893</b>   |
| 105   | ΤΡΙΠΟΛΗΣ                                  | TRIPOLI     | 1.187  | 2.708   | 2.721               | 5.429           |
| 130   | Αστρους                                   | Astros      | 141  | 270   | 305                 | 575             |
| 135   | Λεωνιδίου                                 | Leonidio    | 73   | 92  | 76                  | 168             |
| 109   | Τροπαίων                                  | Tropeon     | 38   | 20  | 48                  | 68              |
| 106   | Αργους                                    | Argos       | 952  | 2.237   | 1.902               | 4.139           |
| 133   | Κρανιδίου                                 | Kranidi     | 448  | 1.012   | 856                 | 1.868           |
| 110   | Μεγαλόπολης                               | Megalopoli  | 215  | 641   | 439                 | 1.080           |
| 111   | Ναυπλίου                                  | Nafplio     | 978  | 2.471   | 2.876               | 5.347           |
| 108   | Σπάρτης                                   | Sparti      | 734  | 1.530   | 1.692               | 3.222           |
| 117   | Γυθείου                                   | Gythio      | 216  | 340   | 400                 | 740             |
| 124   | Ερμιόνη                                   | Ermioni     |  |   |                     | 0               |
| 137   | Μολάων                                    | Molaon      | 177  | 223   | 278                 | 501             |
| 139   | Νεάπολης                                  | Neapoli     | 111  | 82  | 158                 | 240             |
| 138   | Σκάλας                                    | Skalas      | 115  | 125   | 169                 | 294             |
| <b>ΠΕΡΙΦΕΡΕΙΑΚΟ ΤΡΙΠΟΛΗΣ / TRIPOLI REGIONAL</b> |   |             | <b>5.385</b>                                 | <b>11.751</b>                                     | <b>11.920</b>       | <b>23.671</b>   |



| Κωδ.<br>Code                                     | ΤΙΤΛΟΣ ΥΠΟΚΑΤΑΣΤΗΜΑΤΟΣ<br>SUB-BRANCH NAME |           | Αριθμός<br>Επιχειρήσεων<br>No of Enterprises | Αριθμός Ασφαλισμένων<br>No of Insured Individuals |                     |                  |
|--|---|-----------|--|---|---------------------|------------------|
|  |   |           |  | Ανδρες<br>Males                                   | Γυναίκες<br>Females | Σύνολο<br>Total  |
| 022  | ΧΑΛΚΙΔΑΣ                                  | CHALKIDA  | 2.824  | 9.962   | 7.572               | 17.534           |
| 030  | Αλιβερίου                                 | Aliveri   | 385  | 1.078   | 565                 | 1.643            |
| 077  | Ιστιαίας                                  | Istiea    | 193  | 367   | 382                 | 749              |
| 066  | Αιδηψού                                   | Edipsos   | 222  | 384   | 635                 | 1.019            |
| 032  | Κύμης                                     | Kimi      | 209  | 308   | 425                 | 733              |
| 052  | Μαντουδίου                                | Mantoudi  | 49   | 147   | 229                 | 376              |
| 136  | Αγ. Άννας                                 | Ag. Anna  | 21   | 52  | 23                  | 75               |
| 031  | Λίμνης                                    | Limnis    | 75   | 152   | 123                 | 275              |
| <b>ΠΕΡΙΦΕΡΕΙΑΚΟ ΧΑΛΚΙΔΑΣ / CHALKIDA REGIONAL</b> |   |           | <b>3.978</b>                                 | <b>12.450</b>                                     | <b>9.954</b>        | <b>22.404</b>    |
| 301  | ΧΑΝΙΩΝ                                    | CHANIA    | 4.339  | 11.231  | 12.798              | 24.029           |
| 308  | Κισσάμου                                  | Kissamou  | 178  | 347   | 314                 | 661              |
| 303  | Ρεθύμνου                                  | Rethimnou | 1.941  | 5.303   | 6.205               | 11.508           |
| 313  | Περάματος                                 | Peramatos | 196  | 1.085   | 922                 | 2.007            |
| <b>ΠΕΡΙΦΕΡΕΙΑΚΟ ΧΑΝΙΩΝ / CHANIA REGIONAL</b>     |   |           | <b>6.654</b>                                 | <b>17.966</b>                                     | <b>20.239</b>       | <b>38.205</b>    |
| Άγνωστο  |   |           | 2.066  | 7.108   | 1.395               | 8.503            |
| <b>ΣΥΝΟΛΟ ΧΩΡΑΣ</b>                              |   |           | <b>274.019</b>                               | <b>1.013.131</b>                                  | <b>893.173</b>      | <b>1.906.304</b> |

(1) Ο αριθμός κοινών επιχειρήσεων αφορά διακριτές επιχειρήσεις και αναφέρονται στο υποκατάστημα της έδρας τους.

(2) Ως αριθμός ασφαλισμένων έχει ληφθεί ο αριθμός όλων των διακριτών ασφαλισμένων ανά Υποκ/μα υποβολής της ΑΠΔ, δηλ. εάν ένας ασφαλισμένος έχει δηλωθεί πολλές φορές στο ίδιο υποκατάστημα, προσμετράται μία μόνο φορά. Εάν ένας ασφαλισμένος έχει δηλωθεί σε πολλά υποκ/ματα (σε περίπτωση που έχει πάνω από μία απασχόληση) προσμετράται τόσες φορές όσα είναι και τα υποκαταστήματα αυτά.

(1) The number of enterprises is distinct and refer to the sub-branch of their head-offices

(2) Insured individuals are distinct by sub-branch of submitted D.P.Statement, i.e If an insured individual has been declared many times at the same sub-branch then he is counted once, but if one has been declared to many different sub-branches (in case he has more than one occupations) then he is counted as many times as the sub-branches are.

ΠΙΝΑΚΑΣ IV.10 : ΚΟΙΝΕΣ ΕΠΙΧΕΙΡΗΣΕΙΣ  
ΚΑΤΑΝΟΜΗ ΑΣΦΑΛΙΣΜΕΝΩΝ ΩΣ ΠΡΟΣ ΤΙΣ ΣΥΝΟΛΙΚΕΣ ΜΗΝΙΑΙΕΣ ΑΠΟΔΟΧΕΣ  
TABLE IV.10 : ENTERPRISES

## DISTRIBUTION OF INSURED POPULATION BY TOTAL MONETARY EARNINGS

| ΕΥΡΩ<br>EURO | Ασφαλισμένοι * / Insured Individuals * |      |                    |      |                |      |                                       |
|--------------|--|------|--------------------|------|----------------|------|---------------------------------------|
|              | Άντρες / Males                         |      | Γυναίκες / Females |      | Σύνολο / Total |      |                                       |
|              | Αριθμός<br>No                          | %    | Αριθμός<br>No      | %    | Αριθμός<br>No  | %    | Αθροιστικό<br>Ποσοστό<br>Cumulative % |
| 0-50         | 3.290                                  | 0,3% | 5.457              | 0,6% | 8.747          | 0,5% | 0,5%                                  |
| 50-100       | 4.871                                  | 0,5% | 7.830              | 0,9% | 12.701         | 0,7% | 1,2%                                  |
| 100-150      | 5.615                                  | 0,6% | 9.004              | 1,0% | 14.619         | 0,8% | 1,9%                                  |
| 150-200      | 6.990                                  | 0,7% | 11.021             | 1,3% | 18.011         | 1,0% | 2,9%                                  |
| 200-250      | 6.941                                  | 0,7% | 11.058             | 1,3% | 17.999         | 1,0% | 3,9%                                  |
| 250-300      | 7.475                                  | 0,8% | 11.860             | 1,4% | 19.335         | 1,0% | 4,9%                                  |
| 300-350      | 9.057                                  | 0,9% | 14.676             | 1,7% | 23.733         | 1,3% | 6,2%                                  |
| 350-400      | 15.963                                 | 1,6% | 36.057             | 4,2% | 52.020         | 2,8% | 9,0%                                  |
| 400-450      | 14.037                                 | 1,4% | 25.703             | 3,0% | 39.740         | 2,1% | 11,2%                                 |
| 450-500      | 12.005                                 | 1,2% | 20.955             | 2,4% | 32.960         | 1,8% | 12,9%                                 |
| 500-550      | 10.937                                 | 1,1% | 17.704             | 2,0% | 28.641         | 1,5% | 14,5%                                 |
| 550-600      | 11.277                                 | 1,1% | 16.077             | 1,9% | 27.354         | 1,5% | 15,9%                                 |
| 600-650      | 12.157                                 | 1,2% | 15.754             | 1,8% | 27.911         | 1,5% | 17,5%                                 |
| 650-700      | 18.912                                 | 1,9% | 19.814             | 2,3% | 38.726         | 2,1% | 19,5%                                 |
| 700-750      | 37.689                                 | 3,8% | 37.938             | 4,4% | 75.627         | 4,1% | 23,6%                                 |
| 750-800      | 52.309                                 | 5,3% | 53.180             | 6,1% | 105.489        | 5,7% | 29,3%                                 |
| 800-850      | 51.242                                 | 5,2% | 55.409             | 6,4% | 106.651        | 5,7% | 35,1%                                 |
| 850-900      | 51.600                                 | 5,2% | 56.248             | 6,5% | 107.848        | 5,8% | 40,9%                                 |
| 900-950      | 45.867                                 | 4,6% | 47.133             | 5,4% | 93.000         | 5,0% | 45,9%                                 |
| 950-1000     | 51.240                                 | 5,2% | 53.054             | 6,1% | 104.294        | 5,6% | 51,5%                                 |
| 1000-1050    | 43.235                                 | 4,4% | 40.191             | 4,6% | 83.426         | 4,5% | 56,0%                                 |
| 1050-1100    | 39.233                                 | 4,0% | 33.282             | 3,8% | 72.515         | 3,9% | 59,9%                                 |
| 1100-1150    | 37.071                                 | 3,8% | 27.995             | 3,2% | 65.066         | 3,5% | 63,4%                                 |
| 1150-1200    | 31.531                                 | 3,2% | 24.411             | 2,8% | 55.942         | 3,0% | 66,4%                                 |
| 1200-1250    | 29.706                                 | 3,0% | 19.957             | 2,3% | 49.663         | 2,7% | 69,1%                                 |
| 1250-1300    | 26.535                                 | 2,7% | 19.523             | 2,3% | 46.058         | 2,5% | 71,6%                                 |
| 1300-1350    | 22.150                                 | 2,2% | 15.553             | 1,8% | 37.703         | 2,0% | 73,6%                                 |
| 1350-1400    | 20.029                                 | 2,0% | 13.635             | 1,6% | 33.664         | 1,8% | 75,4%                                 |
| 1400-1450    | 17.244                                 | 1,7% | 12.300             | 1,4% | 29.544         | 1,6% | 77,0%                                 |
| 1450-1500    | 17.365                                 | 1,8% | 11.371             | 1,3% | 28.736         | 1,5% | 78,6%                                 |
| 1500-1550    | 13.915                                 | 1,4% | 9.263              | 1,1% | 23.178         | 1,2% | 79,8%                                 |
| 1550-1600    | 14.318                                 | 1,4% | 8.980              | 1,0% | 23.298         | 1,3% | 81,1%                                 |
| 1600-1650    | 12.283                                 | 1,2% | 7.336              | 0,8% | 19.619         | 1,1% | 82,1%                                 |
| 1650-1700    | 12.256                                 | 1,2% | 7.006              | 0,8% | 19.262         | 1,0% | 83,2%                                 |
| 1700-1750    | 10.426                                 | 1,1% | 5.910              | 0,7% | 16.336         | 0,9% | 84,1%                                 |
| 1750-1800    | 10.685                                 | 1,1% | 5.993              | 0,7% | 16.678         | 0,9% | 85,0%                                 |
| 1800-1850    | 9.058                                  | 0,9% | 4.683              | 0,5% | 13.741         | 0,7% | 85,7%                                 |
| 1850-1900    | 8.958                                  | 0,9% | 4.659              | 0,5% | 13.617         | 0,7% | 86,4%                                 |
| 1900-1950    | 8.418                                  | 0,9% | 3.988              | 0,5% | 12.406         | 0,7% | 87,1%                                 |
| 1950-2000    | 8.590                                  | 0,9% | 4.070              | 0,5% | 12.660         | 0,7% | 87,8%                                 |

| ΕΥΡΩ<br>EURO | Ασφαλισμένοι * / Insured Individuals * |      |                    |      |                |      |                                       |
|--------------|--|------|--------------------|------|----------------|------|---------------------------------------|
|              | Αντρες / Males                         |      | Γυναίκες / Females |      | Σύνολο / Total |      |                                       |
|              | Αριθμός<br>No                          | %    | Αριθμός<br>No      | %    | Αριθμός<br>No  | %    | Αθροιστικό<br>Ποσοστό<br>Cumulative % |
| 2000-2050    | 7.010                                  | 0,7% | 3.211              | 0,4% | 10.221         | 0,6% | 88,3%                                 |
| 2050-2100    | 7.684                                  | 0,8% | 3.621              | 0,4% | 11.305         | 0,6% | 88,9%                                 |
| 2100-2150    | 6.709                                  | 0,7% | 3.115              | 0,4% | 9.824          | 0,5% | 89,5%                                 |
| 2150-2200    | 6.721                                  | 0,7% | 3.115              | 0,4% | 9.836          | 0,5% | 90,0%                                 |
| 2200-2250    | 6.408                                  | 0,6% | 2.807              | 0,3% | 9.215          | 0,5% | 90,5%                                 |
| 2250-2300    | 6.052                                  | 0,6% | 2.659              | 0,3% | 8.711          | 0,5% | 91,0%                                 |
| 2300-2350    | 9.480                                  | 1,0% | 3.347              | 0,4% | 12.827         | 0,7% | 91,7%                                 |
| 2350-2400    | 6.039                                  | 0,6% | 2.330              | 0,3% | 8.369          | 0,5% | 92,1%                                 |
| 2400-2450    | 5.887                                  | 0,6% | 2.102              | 0,2% | 7.989          | 0,4% | 92,5%                                 |
| 2450-2500    | 6.060                                  | 0,6% | 2.185              | 0,3% | 8.245          | 0,4% | 93,0%                                 |
| 2500-2550    | 4.841                                  | 0,5% | 1.873              | 0,2% | 6.714          | 0,4% | 93,3%                                 |
| 2550-2600    | 4.755                                  | 0,5% | 1.868              | 0,2% | 6.623          | 0,4% | 93,7%                                 |
| 2600-2650    | 4.170                                  | 0,4% | 1.654              | 0,2% | 5.824          | 0,3% | 94,0%                                 |
| 2650-2700    | 3.913                                  | 0,4% | 1.639              | 0,2% | 5.552          | 0,3% | 94,3%                                 |
| 2700-2750    | 3.431                                  | 0,3% | 1.442              | 0,2% | 4.873          | 0,3% | 94,6%                                 |
| 2750-2800    | 3.584                                  | 0,4% | 1.440              | 0,2% | 5.024          | 0,3% | 94,9%                                 |
| 2800-2850    | 3.264                                  | 0,3% | 1.223              | 0,1% | 4.487          | 0,2% | 95,1%                                 |
| 2850-2900    | 3.083                                  | 0,3% | 1.227              | 0,1% | 4.310          | 0,2% | 95,3%                                 |
| 2900-2950    | 2.872                                  | 0,3% | 1.043              | 0,1% | 3.915          | 0,2% | 95,5%                                 |
| 2950-3000    | 3.469                                  | 0,4% | 1.308              | 0,2% | 4.777          | 0,3% | 95,8%                                 |
| 3000-3050    | 2.480                                  | 0,3% | 890                | 0,1% | 3.370          | 0,2% | 96,0%                                 |
| 3050-3100    | 2.401                                  | 0,2% | 924                | 0,1% | 3.325          | 0,2% | 96,2%                                 |
| 3100-3150    | 2.244                                  | 0,2% | 838                | 0,1% | 3.082          | 0,2% | 96,3%                                 |
| 3150-3200    | 2.208                                  | 0,2% | 826                | 0,1% | 3.034          | 0,2% | 96,5%                                 |
| 3200-3250    | 2.020                                  | 0,2% | 777                | 0,1% | 2.797          | 0,2% | 96,6%                                 |
| 3250-3300    | 2.104                                  | 0,2% | 932                | 0,1% | 3.036          | 0,2% | 96,8%                                 |
| 3300-3350    | 1.787                                  | 0,2% | 706                | 0,1% | 2.493          | 0,1% | 96,9%                                 |
| 3350-3400    | 1.933                                  | 0,2% | 672                | 0,1% | 2.605          | 0,1% | 97,1%                                 |
| 3400-3450    | 1.574                                  | 0,2% | 561                | 0,1% | 2.135          | 0,1% | 97,2%                                 |
| 3450-3500    | 1.950                                  | 0,2% | 663                | 0,1% | 2.613          | 0,1% | 97,3%                                 |
| 3500-3550    | 1.504                                  | 0,2% | 525                | 0,1% | 2.029          | 0,1% | 97,4%                                 |
| 3550-3600    | 1.426                                  | 0,1% | 547                | 0,1% | 1.973          | 0,1% | 97,5%                                 |
| 3600-3650    | 1.240                                  | 0,1% | 489                | 0,1% | 1.729          | 0,1% | 97,6%                                 |
| 3650-3700    | 1.391                                  | 0,1% | 444                | 0,1% | 1.835          | 0,1% | 97,7%                                 |
| 3700-3750    | 1.178                                  | 0,1% | 406                | 0,0% | 1.584          | 0,1% | 97,8%                                 |
| 3750-3800    | 1.250                                  | 0,1% | 439                | 0,1% | 1.689          | 0,1% | 97,9%                                 |
| 3800-3850    | 1.062                                  | 0,1% | 371                | 0,0% | 1.433          | 0,1% | 98,0%                                 |
| 3850-3900    | 1.031                                  | 0,1% | 361                | 0,0% | 1.392          | 0,1% | 98,1%                                 |
| 3900-3950    | 890                                    | 0,1% | 274                | 0,0% | 1.164          | 0,1% | 98,1%                                 |
| 3950-4000    | 1.296                                  | 0,1% | 447                | 0,1% | 1.743          | 0,1% | 98,2%                                 |
| 4000-5000    | 12.794                                 | 1,3% | 3.347              | 0,4% | 16.141         | 0,9% | 99,1%                                 |
| 5000-6000    | 5.804                                  | 0,6% | 1.205              | 0,1% | 7.009          | 0,4% | 99,5%                                 |
| 6000-7000    | 3.023                                  | 0,3% | 559                | 0,1% | 3.582          | 0,2% | 99,7%                                 |

| ΕΥΡΩ<br>EURO  | Ασφαλισμένοι * / Insured Individuals * |               |                    |               |                  |               |                                       |
|---------------|--|---------------|--------------------|---------------|------------------|---------------|---------------------------------------|
|               | Αντρες / Males                         |               | Γυναίκες / Females |               | Σύνολο / Total   |               |                                       |
|               | Αριθμός<br>No                          | %             | Αριθμός<br>No      | %             | Αριθμός<br>No    | %             | Αθροιστικό<br>Ποσοστό<br>Cumulative % |
| 7000-8000     | 1.638                                  | 0,2%          | 286                | 0,0%          | 1.924            | 0,1%          | 99,8%                                 |
| 8000-9000     | 1.017                                  | 0,1%          | 181                | 0,0%          | 1.198            | 0,1%          | 99,8%                                 |
| 9000-10000    | 649                                    | 0,1%          | 141                | 0,0%          | 790              | 0,0%          | 99,9%                                 |
| >10000        | 2.019                                  | 0,2%          | 315                | 0,0%          | 2.334            | 0,1%          | 100,0%                                |
| <b>Σύνολα</b> | <b>987.825</b>                         | <b>100,0%</b> | <b>867.373</b>     | <b>100,0%</b> | <b>1.855.198</b> | <b>100,0%</b> |                                       |

( \* ) Ο αριθμός εργαζομένων αφορά διακριτούς ασφαλισμένους για τους οποίους έχουν αθροιστεί όλες οι αποδοχές τους( πλην των επιδομάτων αδείας και δώρων) και αφορούν όλες τις απασχολήσεις που πιθανόν κατέχει ο εργαζόμενος (τόσο πλήρεις όσο και μερικές). Περιλαμβάνεται και μικρός αριθμός εργαζομένων οι οποίοι δεν έχουν τακτικές αποδοχές το συγκεκριμένο μήνα.

#### ΠΑΡΑΤΗΡΗΣΕΙΣ

(1) Από τα παραπάνω στοιχεία φαίνεται ότι περίπου το 22% των εργαζομένων αμείβεται με απόδοχές μικρότερες εκείνων του ανειδίκευτου εργάτη. Αυτό οφείλεται κυρίως στη μερική απασχόληση.

(2) Το 50% των εργαζομένων αμείβεται με μισθό μικρότερο των 987,5€.

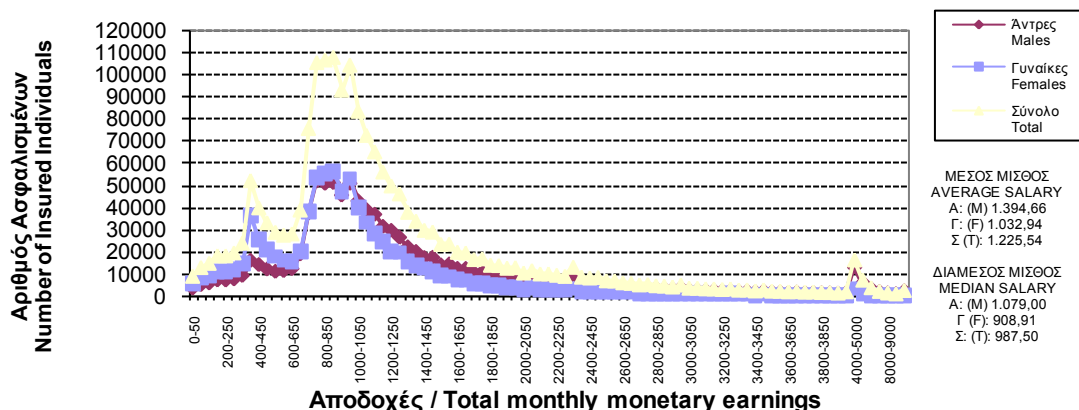
(\*) Insured individuals are distinct. For each individual all his monthly monetary earnings from all possible employments (full or part-time) were aggregated. Only Xmas, Easter and Summer Bonuses were excluded as these are statutory employer's obligations

#### COMMENTS

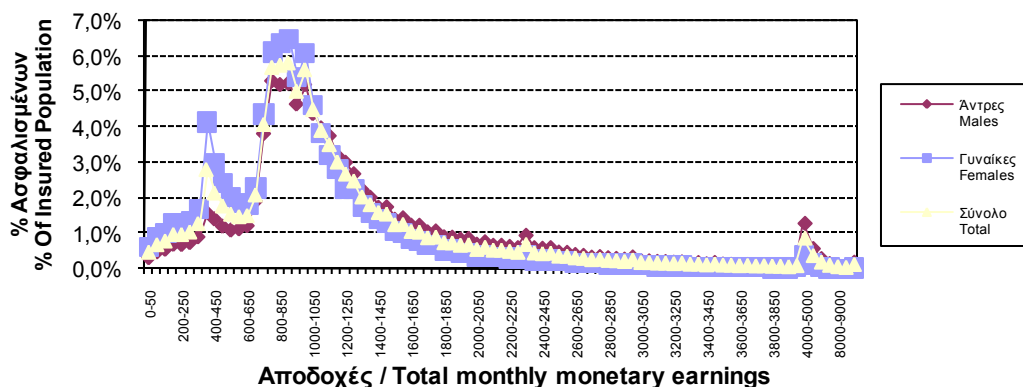
(1) 22% of employees earn less than the minimum salary for Unskilled Laborers (settled yearly from the Ministry of Labor). This is mainly due to part-time employment

(2) 50% of the employees earns less than 989€ per month

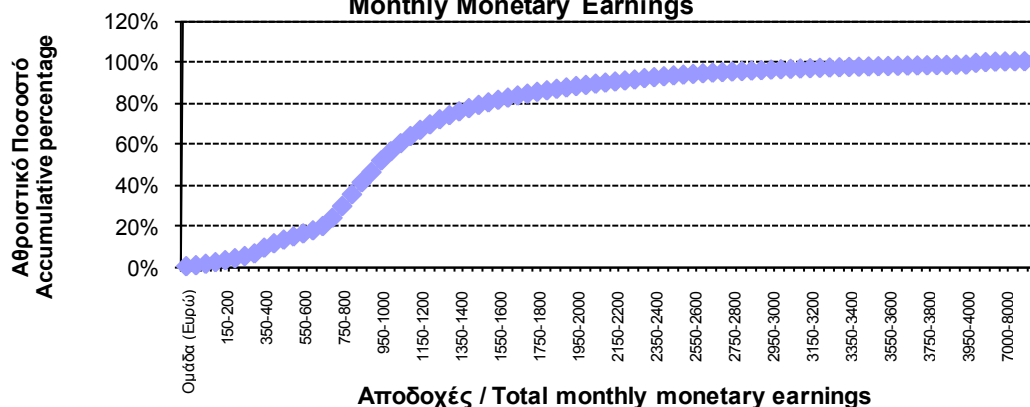
**ΔΙΑΓΡΑΜΜΑ IV.10.1 : ΑΡΙΘΜΟΣ ΑΣΦΑΛΙΣΜΕΝΩΝ ΑΝΑ ΥΨΟΣ ΑΠΟΔΟΧΩΝ**  
**CHART IV.10.1 : NUMBER OF INSURED INDIVIDUALS BY TOTAL MONTHLY MONETARY EARNINGS**



**ΔΙΑΓΡΑΜΜΑ IV.10.2 : ΠΟΣΟΣΤΟ ΑΣΦΑΛΙΣΜΕΝΩΝ ΑΝΑ ΥΨΟΣ ΑΠΟΔΟΧΩΝ**  
**CHART IV.10.2 : PERCENTAGE OF INSURED INDIVIDUALS BY TOTAL MONTHLY MONETARY EARNINGS**



**ΔΙΑΓΡΑΜΜΑ IV.10.3 : Αθροιστικό Ποσοστό Ασφαλισμένων ως προς τις Αποδοχές τους**  
**CHART IV.10.3 Cumulative percentage of Insured Population by Total Monthly Monetary Earnings**



ΙΟΥΝΙΟΣ 2007 / JUNE 2007

ΠΙΝΑΚΑΣ IV.11 : ΚΟΙΝΕΣ ΕΠΙΧΕΙΡΗΣΕΙΣ

ΚΑΤΑΝΟΜΗ ΑΣΦΑΛΙΣΜΕΝΩΝ, ΜΕΣΗΣ ΑΠΑΣΧΟΛΗΣΗΣ, ΜΕΣΟΥ ΗΜΕΡΟΜΙΣΘΙΟΥ ΚΑΙ ΜΕΣΩΝ ΜΗΝΙΑΙΩΝ ΤΑΚΤΙΚΩΝ ΑΠΟΔΟΧΩΝ  
ΑΝΑ ΗΛΙΚΙΑ

TABLE IV.11 : ENTERPRISES

DISTRIBUTION OF INSURED POPULATION, AVERAGE EMPLOYMENT, AVERAGE WAGE & AVERAGE MONTHLY SALARY  
BY AGE

| Ηλικία<br>Age           | Αριθμός Ασφαλισμένων <sup>(1)</sup><br>Number of Insured Individuals <sup>(1)</sup> |                     |                  |               | Μέση Απασχόληση <sup>(2)</sup><br>Average Employment <sup>(2)</sup> |                     |                 | Μέσο Ημερομίσθιο (2)<br>(Τακτικές Αποδοχές)<br>Average Wage<br>(Monthly Salary) |                     |                 | Μέσες Μηνιαίες Τακτικές<br>Αποδοχές <sup>(2)</sup><br>Average Monthly Salary <sup>(2)</sup> |                     |                 |
|-------------------------|---|---------------------|------------------|---------------|---|---------------------|-----------------|---|---------------------|-----------------|---|---------------------|-----------------|
|                         | Άνδρες<br>Males   | Γυναίκες<br>Females | Σύνολο<br>Total  | %             | Άνδρες<br>Males   | Γυναίκες<br>Females | Σύνολο<br>Total | Άνδρες<br>Males   | Γυναίκες<br>Females | Σύνολο<br>Total | Άνδρες<br>Males   | Γυναίκες<br>Females | Σύνολο<br>Total |
| Άγνωστη<br>Unknown      | 134   | 89                  | 223              | 0,01          | 20,61   | 20,15               | 20,42           | 58,69   | 34,84               | 49,14           | 1.209,78  | 702,03              | 1.003,64        |
| <= 14                   | 11  | 9                   | 20               | 0,00          | 15,08   | 16,11               | 15,52           | 32,80   | 25,12               | 29,39           | 494,78  | 404,75              | 456,20          |
| 15-19                   | 15.355  | 12.755              | 28.110           | 1,52          | 19,09   | 18,42               | 18,79           | 26,28   | 27,07               | 26,63           | 501,62  | 498,63              | 500,26          |
| 20-24                   | 88.995  | 97.006              | 186.001          | 10,04         | 21,61   | 21,08               | 21,33           | 33,10   | 31,76               | 32,41           | 715,20  | 669,61              | 691,38          |
| 25-29                   | 165.974   | 170.128             | 336.102          | 18,14         | 22,71   | 22,04               | 22,37           | 39,06   | 36,60               | 37,83           | 886,96  | 806,69              | 846,21          |
| 30-34                   | 171.286   | 154.809             | 326.095          | 17,60         | 23,20   | 22,39               | 22,81           | 46,99   | 42,04               | 44,68           | 1.089,97  | 941,25              | 1.019,24        |
| 35-39                   | 157.743   | 135.137             | 292.880          | 15,81         | 23,44   | 22,58               | 23,05           | 54,15   | 44,99               | 50,00           | 1.269,47  | 1.015,95            | 1.152,39        |
| 40-44                   | 122.804   | 105.762             | 228.566          | 12,34         | 23,52   | 22,75               | 23,16           | 61,39   | 46,52               | 54,61           | 1.443,81  | 1.058,43            | 1.264,85        |
| 45-49                   | 103.144   | 88.413              | 191.557          | 10,34         | 23,70   | 22,96               | 23,36           | 66,99   | 47,02               | 57,89           | 1.587,78  | 1.079,63            | 1.352,18        |
| 50-54                   | 84.196  | 61.378              | 145.574          | 7,86          | 23,82   | 22,98               | 23,46           | 71,10   | 47,14               | 61,15           | 1.693,61  | 1.083,34            | 1.434,76        |
| 55-59                   | 54.436  | 28.742              | 83.178           | 4,49          | 23,77   | 22,86               | 23,45           | 69,11   | 45,52               | 61,05           | 1.642,56  | 1.040,65            | 1.431,55        |
| 60-64                   | 18.381  | 9.308               | 27.689           | 1,49          | 23,50   | 22,45               | 23,14           | 65,31   | 43,46               | 58,12           | 1.534,85  | 975,51              | 1.345,09        |
| 65-69                   | 3.213   | 1.935               | 5.148            | 0,28          | 22,80   | 22,08               | 22,53           | 67,38   | 39,60               | 57,14           | 1.536,45  | 874,55              | 1.287,41        |
| >= 70                   | 959   | 501                 | 1.460            | 0,08          | 21,26   | 19,74               | 20,74           | 67,45   | 40,03               | 58,55           | 1.433,76  | 790,13              | 1.214,23        |
| <b>Σύνολο<br/>Total</b> | <b>986.631</b>  | <b>865.972</b>      | <b>1.852.603</b> | <b>100,00</b> | <b>23,13</b>  | <b>22,31</b>        | <b>22,75</b>    | <b>53,25</b>  | <b>41,79</b>        | <b>47,98</b>    | <b>1.231,80</b>   | <b>932,31</b>       | <b>1.091,44</b> |

(1) Ο αριθμός των ασφαλισμένων είναι διακριτός

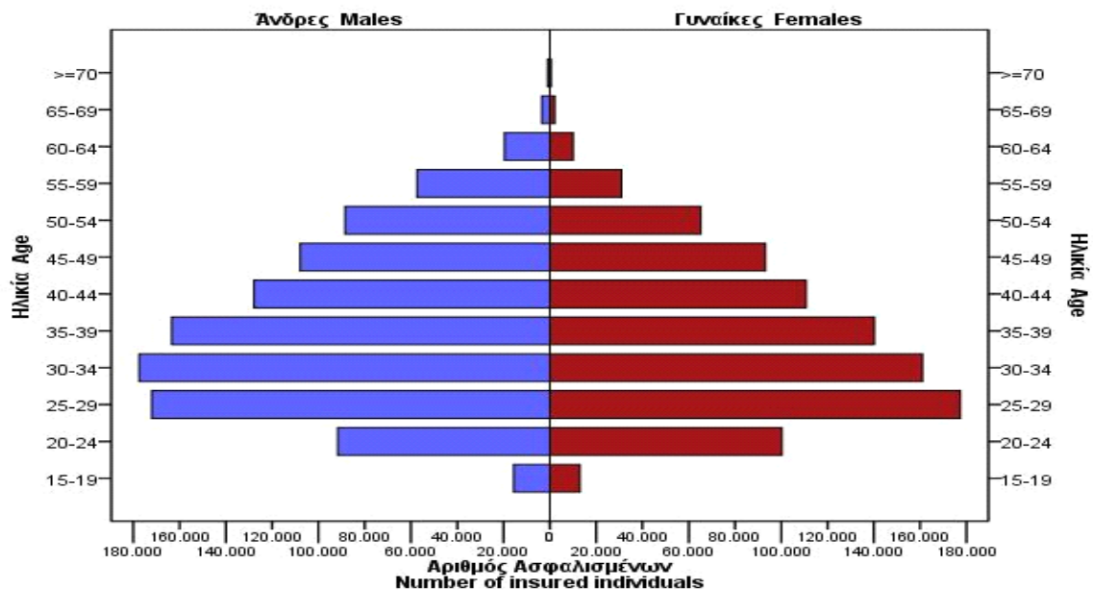
(2) Η μέση απασχόληση, το μέσο ημερομίσθιο και οι μέσες μηνιαίες αποδοχές αφορούν στο σύνολο των απασχολήσεων των ασφαλισμένων

(1) The number of insured individuals is distinct

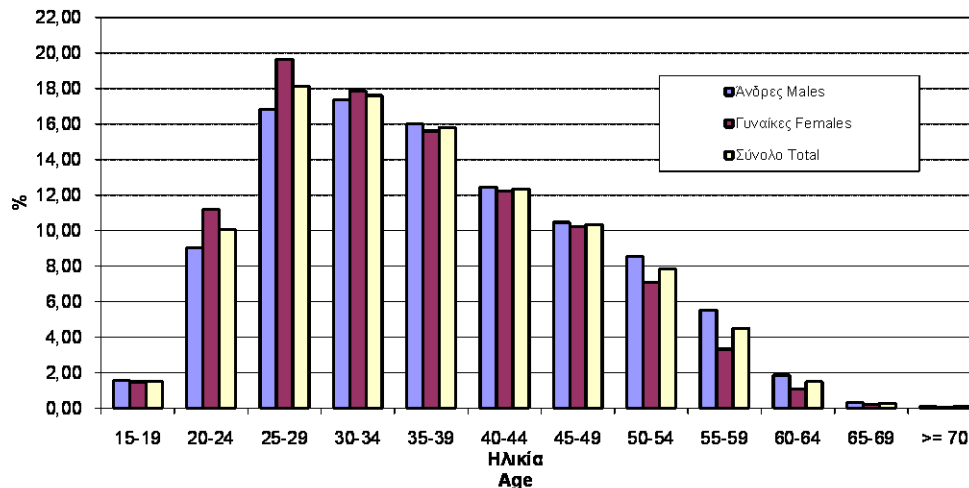
(2) Average employment, average wage & average monthly salary do not refer to distinct individuals as for those with more than one employment, days and salary are not aggregated

## ΚΟΙΝΕΣ ΕΠΙΧΕΙΡΗΣΕΙΣ ENTERPRISES

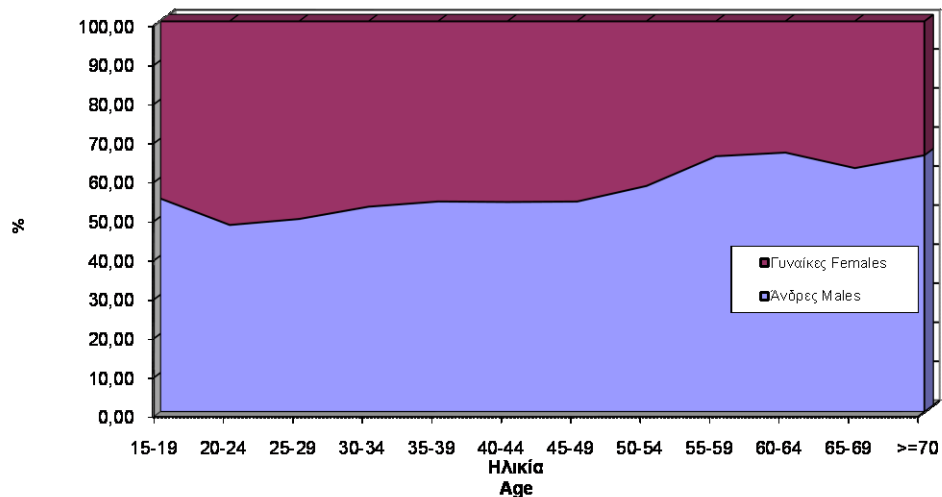
**ΔΙΑΓΡΑΜΜΑ IV.11.1 : ΚΑΤΑΝΟΜΗ ΑΣΦΑΛΙΣΜΕΝΩΝ ΑΝΑ ΗΛΙΚΙΑ ΚΑΙ ΦΥΛΟ**  
**CHART IV.11.1 : DISTRIBUTION OF INSURED POPULATION BY AGE & SEX**



**ΔΙΑΓΡΑΜΜΑ IV.11.2 : ΚΑΤΑΝΟΜΗ ΑΣΦΑΛΙΣΜΕΝΩΝ ΑΝΑ ΗΛΙΚΙΑ ΚΑΙ ΦΥΛΟ**  
**CHART IV.11.2 : DISTRIBUTION OF INSURED POPULATION BY AGE & SEX**

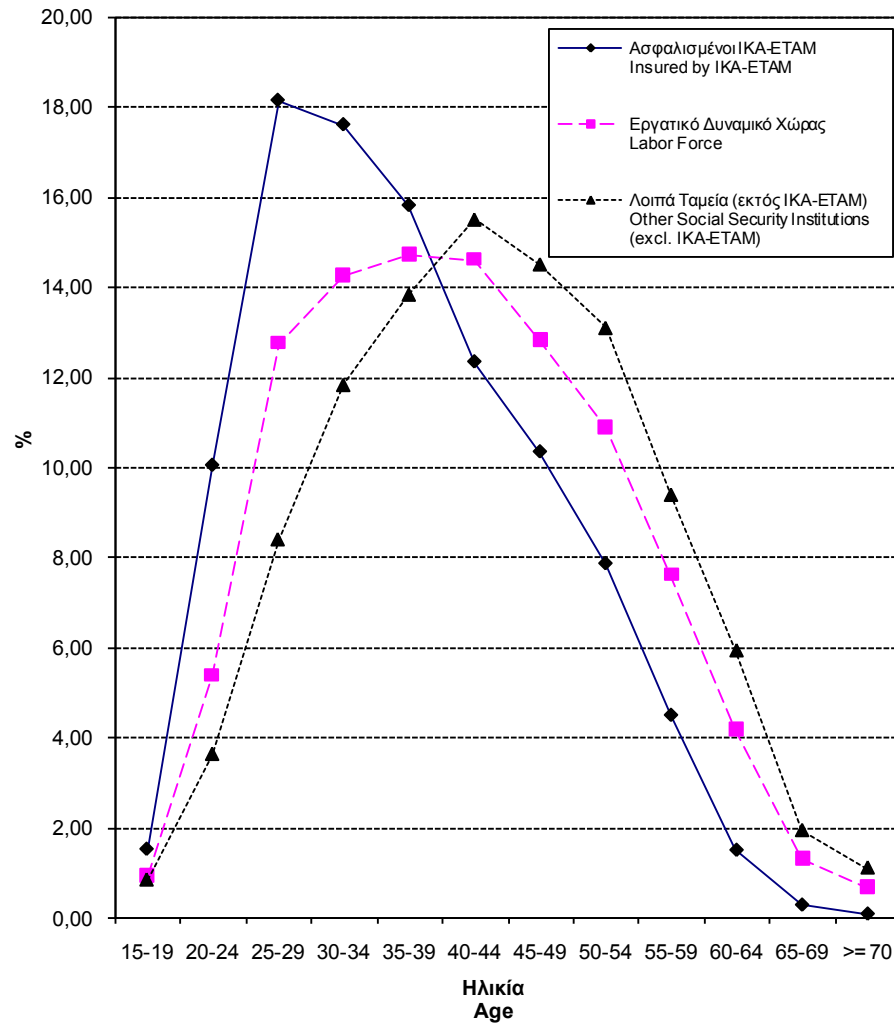


**ΔΙΑΓΡΑΜΜΑ IV.11.3 : ΚΑΤΑΝΟΜΗ ΑΣΦΑΛΙΣΜΕΝΩΝ ΑΝΑ ΗΛΙΚΙΑ ΚΑΙ ΦΥΛΟ**  
**CHART IV.11.3 : DISTRIBUTION OF INSURED POPULATION BY AGE & SEX**



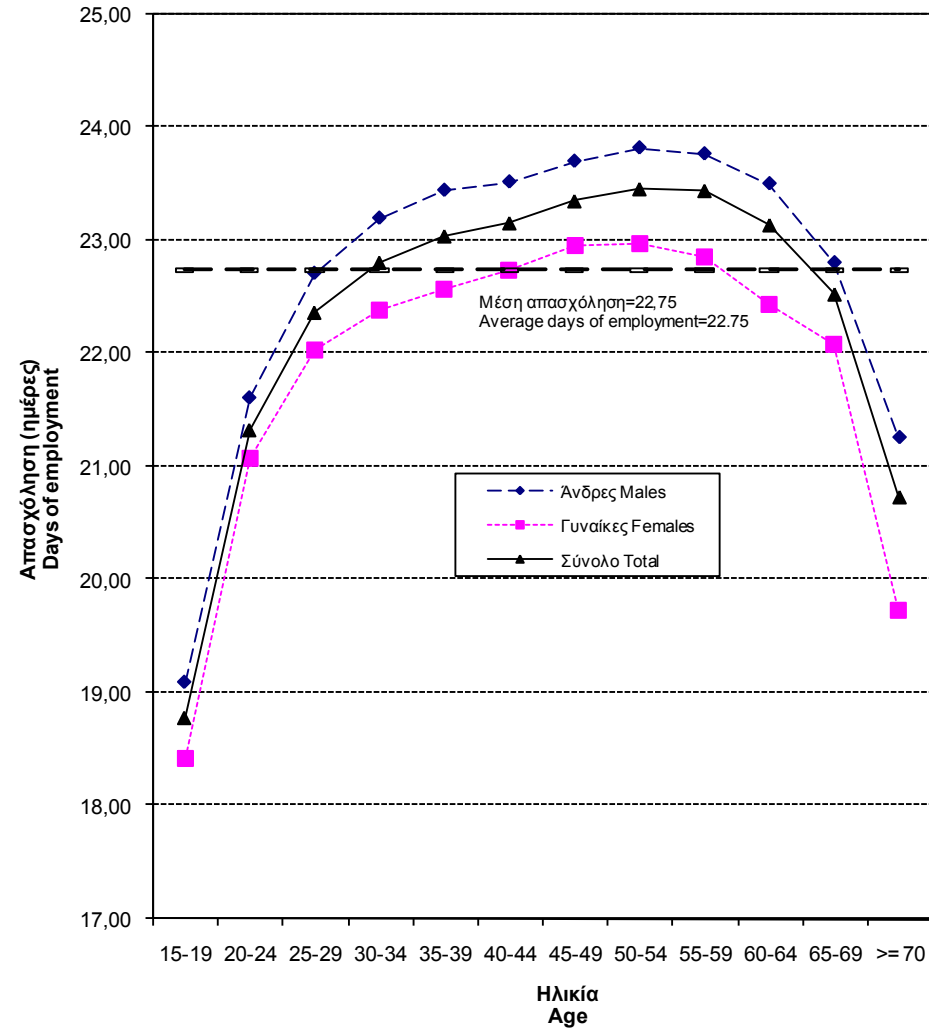
**ΔΙΑΓΡΑΜΜΑ IV.11.4 : ΑΣΦΑΛΙΣΜΕΝΟΙ ΚΟΙΝΩΝ ΕΠΙΧΕΙΡΗΣΕΩΝ  
ΙΚΑ-ΕΤΑΜ, ΕΡΓΑΤΙΚΟΥ ΔΥΝΑΜΙΚΟΥ ΚΑΙ ΛΟΙΠΩΝ ΤΑΜΕΙΩΝ ΑΝΑ  
ΗΛΙΚΙΑ**

**CHART IV.11.4 : INSURED INDIVIDUALS (ENTERPRISES) IN ΙΚΑ-  
ΕΤΑΜ, LABOR FORCE & INSURED IN OTHER SOCIAL SECURITY  
INSTITUTIONS BY AGE**



**ΔΙΑΓΡΑΜΜΑ IV.11.5 : ΚΟΙΝΕΣ ΕΠΙΧΕΙΡΗΣΕΙΣ  
ΜΕΣΗ ΑΠΑΣΧΟΛΗΣΗ**

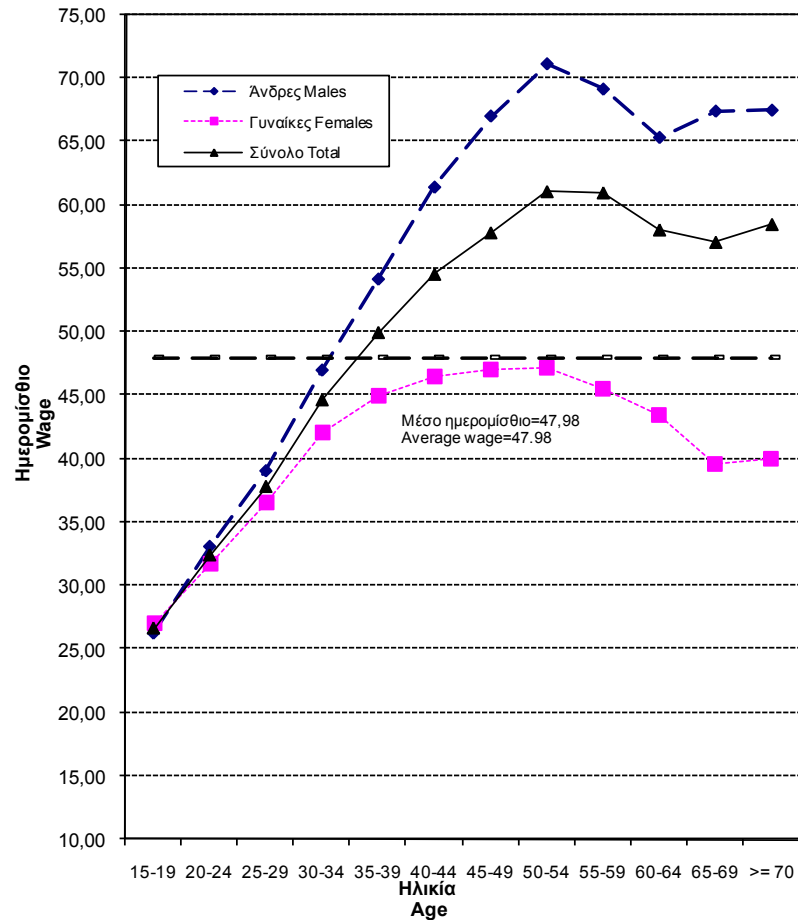
**CHART IV.11.5 : ENTERPRISES  
AVERAGE EMPLOYMENT**



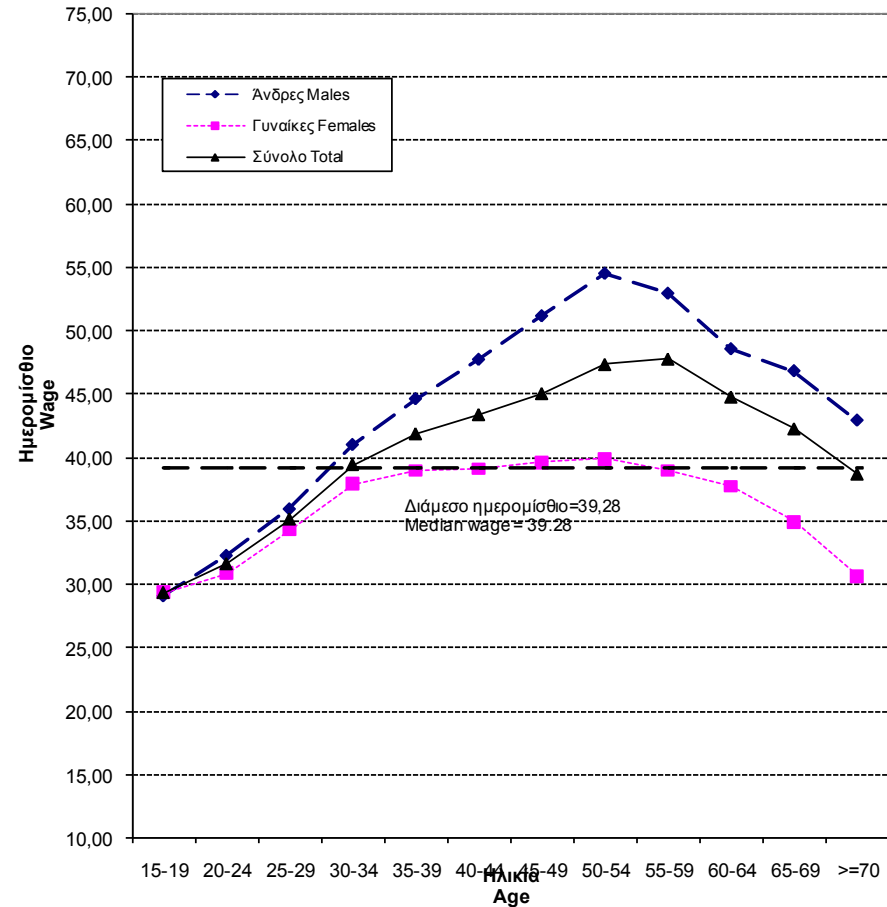


## ΚΟΙΝΕΣ ΕΠΙΧΕΙΡΗΣΕΙΣ - ΤΑΚΤΙΚΕΣ ΑΠΟΔΟΧΕΣ ENTERPRISES - MONTHLY SALARY

**ΔΙΑΓΡΑΜΜΑ IV.11.6 : ΜΕΣΟ ΗΜΕΡΟΜΙΣΘΙΟ ΑΝΑ ΗΛΙΚΙΑ**  
**CHART IV.11.6 : AVERAGE WAGE BY AGE**

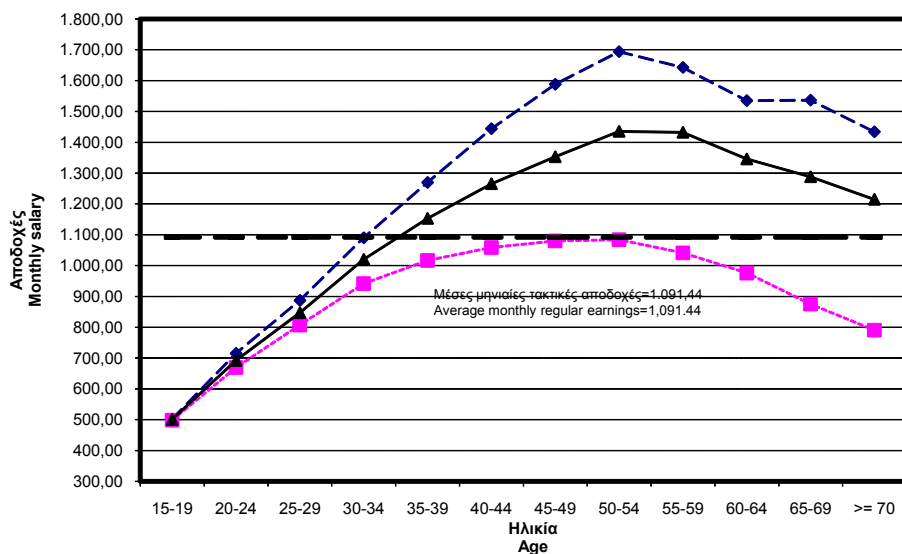


**ΔΙΑΓΡΑΜΜΑ IV.11.7 : ΔΙΑΜΕΣΟ ΗΜΕΡΟΜΙΣΘΙΟ ΑΝΑ ΗΛΙΚΙΑ**  
**CHART IV.11.7 : MEDIAN WAGE BY AGE**

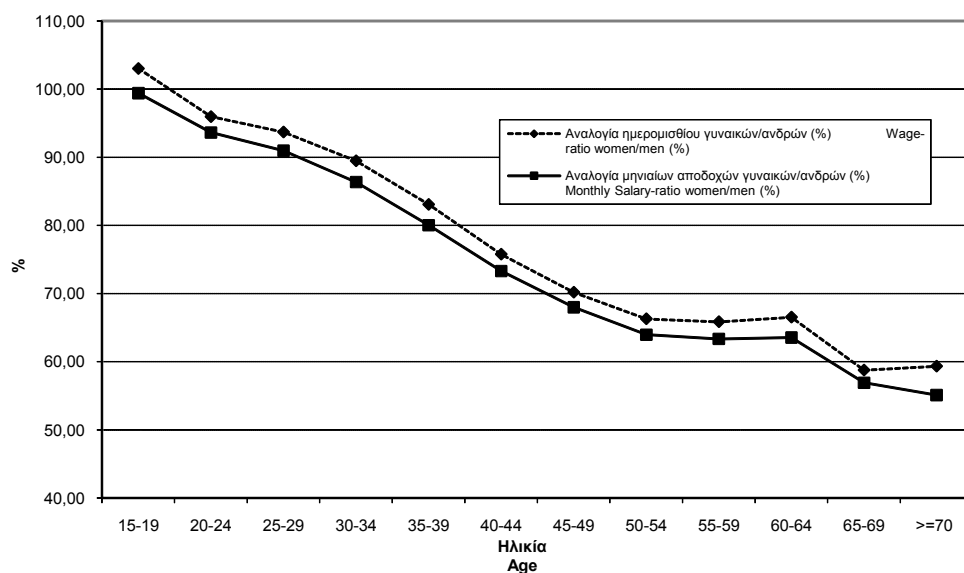


ΙΟΥΝΙΟΣ 2007 / JUNE 2007  
ENTERPRISES

ΔΙΑΓΡΑΜΜΑ IV.11.8 : ΜΕΣΕΣ ΜΗΝΙΑΙΕΣ ΤΑΚΤΙΚΕΣ ΑΠΟΔΟΧΕΣ ΑΝΑ ΗΛΙΚΙΑ  
CHART IV.11.8 : AVERAGE MONTHLY SALARY BY AGE



ΔΙΑΓΡΑΜΜΑ IV.11.9 : ΑΠΟΔΟΧΕΣ ΓΥΝΑΙΚΩΝ ΩΣ ΠΡΟΣ ΑΠΟΔΟΧΕΣ ΑΝΔΡΩΝ  
ΑΝΑ ΗΛΙΚΙΑ (%)  
CHART IV.11.9 : PERCENTAGE OF WOMEN PAYMENTS AGAINST MEN BY AGE (%)



| Ηλικία<br>Age  | 15-19  | 20-24 | 25-29 | 30-34 | 35-39 | 40-44 | 45-49 | 50-54 | 55-59 | 60-64 | 65-69 | >=70  | Σύνολο<br>Total |
|--|--------|-------|-------|-------|-------|-------|-------|-------|-------|-------|-------|-------|-----------------|
| Αναλογία ημερομισθίου<br>γυναικών/ανδρών (%)<br>Wage-ratio women/men (%)                   | 103,02 | 95,96 | 93,70 | 89,48 | 83,08 | 75,78 | 70,19 | 66,30 | 65,87 | 66,54 | 58,77 | 59,35 | 78,47           |
| Αναλογία μηνιαίων αποδοχών<br>γυναικών/ανδρών (%)<br>Monthly Salary-ratio<br>women/men (%) | 99,40  | 93,62 | 90,95 | 86,36 | 80,03 | 73,31 | 68,00 | 63,97 | 63,36 | 63,56 | 56,92 | 55,11 | 75,69           |

## ΠΑΡΑΤΗΡΗΣΕΙΣ ΩΣ ΠΡΟΣ ΤΗΝ ΗΛΙΚΙΑ

### α) Κατανομή Εργαζομένων

Οι άνδρες αποτελούν 53,26% του εργαζόμενου πληθυσμού και ειδικότερα υπερисχύουν οι εργαζόμενοι ηλικίας 30 έως 34 ετών με 17,36% ενώ στις γυναίκες υπερисχύουν οι ηλικίες 25 έως 29 ετών με 19,65%. Επιπλέον, 34,18% και 37,52% του ανδρικού και του γυναικείου πληθυσμού αντίστοιχα είναι από 25 έως 34 ετών. Κάτω από την ηλικία των 50 ετών οι άνδρες και οι γυναίκες αποτελούν αντίστοιχα 51,93% και 48,07% του πληθυσμού ενώ πάνω από τα 50 έτη τα παραπάνω ποσοστά είναι αντίστοιχα 61,28% και 38,72%. Στον εργαζόμενο πληθυσμό ηλικίας 20-29 ετών 51,17% είναι γυναίκες και είναι η μόνη ηλικιακή κατηγορία στην οποία υπερτερούν οι γυναίκες εργαζόμενοι.

Η μέση ηλικία των εργαζομένων είναι τα 37,2 έτη, ειδικότερα για τους άνδρες τα 37,9 έτη και για τις γυναίκες τα 36,4 έτη. Στο ΙΚΑ-ΕΤΑΜ<sup>(1)</sup> σε σχέση με τα υπόλοιπα ταμεία<sup>(2)</sup> αλλά και το εργατικό δυναμικό<sup>(2)</sup> της χώρας καταγράφονται νεότερες ηλικίες, γεγονός ιδιαίτερα έντονο μέχρι τα 29 έτη. Στα 35 με 39 έτη η διάφορα αυτή ελαχιστοποιείται ενώ μετά τα 40 στο ΙΚΑ-ΕΤΑΜ ασφαλίζεται περίπου το 37% και στα υπόλοιπα ταμεία περίπου το 61%.

### β) Απασχόληση

Το 67,31% του συνόλου των εργαζομένων απασχολείται 25 ημέρες το μήνα, ειδικότερα για τους άνδρες, σ' αυτές τις μέρες, αντιστοιχεί το 68,57% ενώ στις γυναίκες το 65,87%. Η μέση απασχόληση στους άνδρες υπολογίζεται σε 23,13 ημέρες, στις γυναίκες σε 22,31 ημέρες και ολόκληρου του εργαζόμενου πληθυσμού σε 22,75 ημέρες. Κάτω από τη γενική μέση απασχόληση βρίσκονται οι εργαζόμενοι άνδρες έως 29 ετών και άνω των 70 ετών και οι εργαζόμενες γυναίκες έως 39 ετών και άνω των 60 ετών.

### γ) Ημερήσιες Αποδοχές

Το συνολικό μέσο ημερομίσθιο υπολογίζεται στα 47,98€ και το υπερβαίνουν μόνο οι εργαζόμενοι άνδρες άνω των 35 ετών. Επίσης στους άνδρες εργαζόμενους εντοπίζονται μεγάλες διακυμάνσεις στο μέσο ημερομίσθιο το οποίο βαίνει

---

<sup>(1)</sup> Στις κοινές επιχειρήσεις

<sup>(2)</sup> Από την «Ερευνα Εργατικού Δυναμικού» Β' τρίμηνο 2007

αυξανόμενο έως την ηλικία των 54 ετών, συγκεκριμένα φτάνει τα 71,10€, ενώ μετά κινείται πτωτικά με μια μικρή άνοδο στις ηλικίες άνω των 65 ετών. Στις γυναίκες, εν αντιθέσει με τους άνδρες, η εξέλιξη του μέσου ημερομισθίου είναι σαφώς ομαλότερη ηλικιακά και με μικρές αποκλίσεις. Αίσθηση αποτελεί το ότι καμία ηλικιακή ομάδα στις γυναίκες δεν υπερβαίνει το συνολικό μέσο ημερομίσθιο καθώς επίσης και οι μεγάλες διαφορές μεταξύ των δύο φύλων. Ειδικότερα, για τους εργαζόμενους άνω των 50 ετών η ποσοστιαία αναλογία του μέσου ημερομισθίου των γυναικών κυμαίνεται από 59% έως 67% περίπου, του αντίστοιχου ημερομισθίου των ανδρών. Το συνολικό μέσο ημερομίσθιο των ανδρών υπολογίζεται στα 53,25€ ενώ των γυναικών στα 41,79€ το οποίο και αποτελεί το 78,48% του ημερομισθίου των ανδρών.

Το 50%<sup>(3)</sup> των ανδρών αμείβεται με λιγότερο από 42,04€ ημερομίσθιο, των γυναικών με λιγότερο από 36,73€ ενώ το 50% του συνόλου των εργαζομένων αμείβεται με λιγότερο από 39,28€ ημερομίσθιο. Στους άνδρες εργαζόμενους τα διάμεσα ημερομίσθια παρουσιάζουν μεγάλες διακυμάνσεις οι οποίες εντείνονται ηλικιακά, ενώ στα ημερομίσθια των γυναικών η εξέλιξη είναι ομαλότερη με μόνο τις ηλικίες 45 έως 54 ετών να είναι οριακά πάνω από το συνολικό διάμεσο ημερομίσθιο. Τα μέσα ημερομίσθια έχουν εντονότερες αυξομειώσεις από τα διάμεσα ημερομίσθια γεγονός που οφείλεται στις μεγάλες διακυμάνσεις αμοιβών οι οποίες απεικονίζονται στο μέσο ημερομίσθιο και φυσικά το επηρεάζουν.

#### **δ) Μηνιαίες Αποδοχές**

Οι μέσες μηνιαίες τακτικές αποδοχές, συνολικά, ανδρών και γυναικών, ακολουθούν ηλικιακά την ίδια εξέλιξη με τα μέσα ημερομίσθια.

Στις μικρές ηλικίες, κάτω των 29 ετών, οι διαφορές των μέσων μηνιαίων αποδοχών μεταξύ ανδρών και γυναικών δεν είναι ιδιαίτερα σημαντικές, ενώ στις ηλικίες πάνω από 45 ετών οι αποδοχές των γυναικών απέχουν πολύ από αυτές των ανδρών. Συγκεκριμένα οι μέσες μηνιαίες αποδοχές των γυναικών αντιστοιχούν στο 75,69% των μέσων μηνιαίων αποδοχών των ανδρών.

---

<sup>(3)</sup> Διάμεσος Τιμή

## NOTES IN REGARD TO AGE

### a) Distribution of Workers

Men comprise 53.26% of the insured population, 17.36% of whom are between the ages of 30 and 34, while in women, 19.65% are between the ages of 25 to 29. Of the male and female populations, 34.18% and 37.52% are between the ages of 25 and 34, respectively. Below the age of 50, men and women cover 51.93% and 48.07%, respectively, while over the age of 50, these percentages become 61.28% and 38.72%. Women represent the 51.17% of the insured population between 20 to 29 years of age and this is the only age category that women outnumber men.

The average age of workers is 37.2 years and, specifically, 38.2 years for men and 37.9 years for women. In relation to the Labor Force<sup>(4)</sup> and other insurance funds<sup>(1)</sup>, in IKA-ETAM<sup>(5)</sup> are recorded the youngest people, this can be mostly observed until the age of 29. Between the ages of 35 and 39, this difference is diminished, while over the age of 40, IKA-ETAM insures approximately 37% of the population, while other funds insure approximately 61%.

### b) Employment

67.31% of the total number of insured individuals is employed 25 days a month, i.e. 68.57% of the men and 65.87% of the women. Average employment of men is estimated at 23.13 days, at 22.31 for women and 22.75 for the total insured population. Individuals of ages up to 29 and above 70 are below the general employment average for men, and ages up to 39 and above 60 for women.

### c) Wages

Total average wage is estimated at €47.98 and is higher for insured men over the age of 35. For insured men, there are great fluctuations in average wages, which increase until the age of 54, reaching €71.10, and then dropping with a slight increase over the age of 65 years. In women, on the other hand, rise in average wages is clearly much more stable by age, with small variations. It is striking that no age group in women exceeds the total average wage and that there are great

---

<sup>(4)</sup> From "Labor Force Survey" 2<sup>nd</sup> quarter of 2007

<sup>(5)</sup> In Enterprises

differences between the two genders. Specifically, in insured individuals above 50 years of age, the percentile ratio of wage of women ranges from approximately 59% to 67% of the respective wage earned by men. Total average wage for men is estimated at €53.25 and for women at €41.79, i.e. 78.48% of average wages earned by men.

As for men, 50%<sup>(6)</sup> receive a wage of less than €42.04, 50% of women receive less than €36.73, while 50% of the total number of insured population receive a wage of less than €39.28. In the group working men, there are great fluctuations in median wages, which are intensified in correlation to age; in the group women, median wages are much more stable. Median wages have milder fluctuations in comparison to average wages. This difference is due to great variations in wages, which affect the estimate of average wage.

#### **d) Monthly Salaries**

The average regular monthly salaries in total, men and women follow the same trends in regard to age as do average wages.

In young ages, below the age of 29, differences in average monthly salaries between men and women are not significant, while over the age of 45, women's salaries are far lower than those of men. Specifically, average monthly salaries earned by women correspond to 75.69% of the average monthly salaries earned by men.

---

<sup>(6)</sup> Median Value

ΠΙΝΑΚΑΣ IV.12 : ΚΟΙΝΕΣ ΕΠΙΧΕΙΡΗΣΕΙΣ - ΠΛΗΡΗΣ ΚΑΙ ΜΕΡΙΚΗ ΑΠΑΣΧΟΛΗΣΗ  
ΚΑΤΑΝΟΜΗ ΑΣΦΑΛΙΣΜΕΝΩΝ, ΜΕΣΗΣ ΑΠΑΣΧΟΛΗΣΗΣ ΚΑΙ ΜΕΣΟΥ ΗΜΕΡΟΜΙΣΘΙΟΥ ΑΝΑ ΕΙΔΙΚΟΤΗΤΑ ΚΑΙ ΦΥΛΟ  
TABLE IV.12 : ENTERPRISES - FULL & PART TIME EMPLOYMENT

DISTRIBUTION OF INSURED POPULATION, AVERAGE EMPLOYMENT (DAYS), AVERAGE WAGE & AVERAGE MONTHLY MONETARY EARNINGS BY OCCUPATION & SEX

| Κωδ.<br>Code | Επάγγελμα  | Αριθμός Ασφαλισμένων <sup>(2)</sup> Number of Insured Individuals <sup>(2)</sup> |                     |                 |      | Μέση Απασχόληση <sup>(3)</sup> Average Employment (Days) <sup>(3)</sup> |                     |                 | Μέσο Ημερομίσθιο <sup>(3)</sup> Average Wage <sup>(3)</sup> |                     |                 | Μέσος Μισθός<br>Average Monthly Monetary Earnings |                     |                 | Occupation   |
|--------------|--|--|---------------------|-----------------|------|---|---------------------|-----------------|---|---------------------|-----------------|---|---------------------|-----------------|--|
|              |  | Άνδρες<br>Males  | Γυναίκες<br>Females | Σύνολο<br>Total | %    | Άνδρες<br>Males   | Γυναίκες<br>Females | Σύνολο<br>Total | Άνδρες<br>Males   | Γυναίκες<br>Females | Σύνολο<br>Total | Άνδρες<br>Males                                   | Γυναίκες<br>Females | Σύνολο<br>Total |  |
|              | ΑΓΝΟΣΤΗ  | 6.651  | 5.256               | 11.907          | 0,63 | 23,05   | 22,11               | 22,63           | 57,51   | 43,14               | 51,32           | 1.325,43  | 953,73              | 1.161,35        | UNKNOWN  |
| 01           | ΕΝΟΠΛΙΕΣ ΔΥΝΑΜΕΙΣ  | 384  | 36                  | 420             | 0,02 | 24,50   | 22,86               | 24,36           | 34,01   | 33,71               | 33,98           | 833,08  | 770,54              | 827,71          | ARMED FORCES   |
| 11           | ΜΕΛΗ ΤΩΝ ΒΟΥΛΕΥΟΜΕΝΩΝ ΣΩΜΑΤΩΝ ΚΑΙ ΑΝΩΤΕΡΑ ΔΙΟΙΚΗΤΙΚΑ ΣΤΕΛΕΧΗ ΔΗΜΟΣΙΑΣ ΔΙΟΙΚΗΣΗΣ ΚΑΙ ΤΩΝ ΟΡΓΑΝΙΣΜΩΝ ΕΙΔΙΚΩΝ ΣΥΜΦΕΡΟΝΤΩΝ         | 25   | 12                  | 37              | 0,00 | 23,04   | 25,00               | 23,68           | 98,69   | 76,83               | 91,20           | 2.273,71  | 1.920,82            | 2.159,26        | LEGISLATORS AND SENIOR OFFICIALS                         |
| 12           | ΔΙΕΥΘΥΝΟΝΤΕΣ ΚΑΙ ΑΝΩΤΕΡΑ ΣΤΕΛΕΧΗ ΜΕΓΑΛΩΝ ΔΗΜΟΣΙΩΝ ΚΑΙ ΙΔΙΩΤΙΚΩΝ ΕΠΙΧΕΙΡΗΣΕΩΝ ΚΑΙ ΟΡΓΑΝΙΣΜΩΝ (ΜΕ ΑΠΑΣΧΟΛΗΣΗ 10 ΠΡΟΣΩΠΑ ΚΑΙ ΑΝΩ) | 9.551  | 3.142               | 12.693          | 0,67 | 24,87   | 24,72               | 24,83           | 159,69  | 105,08              | 146,23          | 3.971,65  | 2.597,50            | 3.631,50        | CORPORATE MANAGERS                                       |
| 13           | ΔΙΕΥΘΥΝΟΝΤΕΣ ΕΠΙΧΕΙΡΗΜΑΤΙΕΣ ΚΑΙ ΠΡΟΪΣΤΑΜΕΝΟΙ ΜΙΚΡΩΝ ΔΗΜΟΣΙΩΝ Η ΙΔΙΩΤΙΚΩΝ ΕΠΙΧΕΙΡΗΣΕΩΝ (ΜΕ ΑΠΑΣΧΟΛΗΣΗ ΜΕΧΡΙ 9 ΑΤΟΜΑ)            | 20   | 16                  | 36              | 0,00 | 23,50   | 21,75               | 22,72           | 91,24   | 46,58               | 72,24           | 2.144,08  | 1.013,06            | 1.641,41        | GENERAL MANAGERS   |
| 21           | ΦΥΣΙΚΟΙ, ΜΑΘΗΜΑΤΙΚΟΙ ΚΑΙ ΑΣΚΟΥΝΤΕΣ ΣΥΝΑΦΗ ΕΠΑΓΓΕΛΜΑΤΑ  | 13.433   | 5.923               | 19.356          | 1,02 | 23,68   | 21,94               | 23,15           | 86,66   | 73,97               | 82,98           | 2.052,48  | 1.623,05            | 1.921,07        | PHYSICAL, MATHEMATICAL AND RELATED SCIENCE PROFESSIONALS |
| 22           | ΑΡΧΙΤΕΚΤΟΝΕΣ, ΜΗΧΑΝΙΚΟΙ ΚΑΙ ΑΣΚΟΥΝΤΕΣ ΣΥΝΑΦΗ ΕΠΑΓΓΕΛΜΑΤΑ   | 16.931   | 4.999               | 21.930          | 1,16 | 24,06   | 23,39               | 23,91           | 124,67  | 87,95               | 116,48          | 3.000,00  | 2.056,97            | 2.785,04        | ARCHITECTS, ENGINEERS AND RELATED PROFESSIONALS          |
| 23           | ΒΙΟΛΟΓΟΙ ΕΝ ΓΕΝΕΙ, ΙΑΤΡΟΙ ΚΑΙ ΑΣΚΟΥΝΤΕΣ ΣΥΝΑΦΗ ΕΠΑΓΓΕΛΜΑΤΑ   | 12.341   | 9.697               | 22.038          | 1,16 | 22,02   | 21,61               | 21,84           | 87,90   | 78,96               | 84,01           | 1.935,75  | 1.705,83            | 1.834,58        | LIFE SCIENCE AND HEALTH PROFESSIONALS                    |
| 24           | ΕΚΠΑΙΔΕΥΤΙΚΟΙ  | 18.257   | 37.509              | 55.766          | 2,94 | 14,59   | 14,71               | 14,67           | 51,69   | 47,86               | 49,11           | 753,90  | 704,04              | 720,36          | TEACHING PROFESSIONALS                                   |
| 25           | ΛΟΓΙΣΤΕΣ ΚΑΙ ΑΛΛΑ ΛΟΙΠΑ ΣΤΕΛΕΧΗ ΕΠΙΧΕΙΡΗΣΕΩΝ   | 10.439   | 8.757               | 19.196          | 1,01 | 24,36   | 23,31               | 23,88           | 108,36  | 84,62               | 97,79           | 2.639,88  | 1.972,26            | 2.335,32        | ACCOUNTANTS AND OTHER RELATED PROFESSIONALS              |
| 26           | ΝΟΜΙΚΟΙ ΕΝ ΓΕΝΕΙ   | 156  | 179                 | 335             | 0,02 | 24,98   | 24,49               | 24,72           | 119,22  | 101,49              | 109,83          | 2.978,26  | 2.485,01            | 2.714,70        | LAWYERS  |
| 27           | ΠΡΟΣΩΠΑ ΠΟΥ ΑΣΚΟΥΝ ΕΠΙΣΤΗΜΟΝΙΚΑ, ΚΑΛΛΙΤΕΧΝΙΚΑ ΚΑΙ ΣΥΝΑΦΗ ΕΠΑΓΓΕΛΜΑΤΑ ΜΗ ΑΛΛΟΥ ΚΑΤΑΤΑΣΣΟΜΕΝΑ                                    | 8.726  | 10.488              | 19.214          | 1,01 | 24,04   | 23,52               | 23,76           | 81,17   | 61,69               | 70,64           | 1.951,29  | 1.450,91            | 1.678,15        | OTHER RELATED PROFESSIONALS                              |

| Κωδ.<br>Code | Επάγγελμα  | Αριθμός Ασφαλισμένων <sup>(2)</sup> Number of Insured Individuals <sup>(2)</sup> |                     |                 |       | Μέση Απασχόληση <sup>(3)</sup> Average Employment (Days) <sup>(3)</sup> |                     |                 | Μέσο Ημερομίσθιο <sup>(3)</sup> Average Wage <sup>(3)</sup> |                     |                 | Μέσος Μισθός Average Monthly Monetary Earnings |                     |                 | Occupation   |
|--------------|--|--|---------------------|-----------------|-------|---|---------------------|-----------------|---|---------------------|-----------------|--|---------------------|-----------------|--|
|              |  | Άνδρες<br>Males  | Γυναίκες<br>Females | Σύνολο<br>Total | %     | Άνδρες<br>Males   | Γυναίκες<br>Females | Σύνολο<br>Total | Άνδρες<br>Males   | Γυναίκες<br>Females | Σύνολο<br>Total | Άνδρες<br>Males                                | Γυναίκες<br>Females | Σύνολο<br>Total |  |
| 31           | ΤΕΧΝΟΛΟΓΟΙ, ΤΕΧΝΙΚΟΙ ΒΟΗΘΟΙ ΤΩΝ ΕΠΙΣΤΗΜΩΝ ΤΗΣ ΦΥΣΙΚΗΣ ΚΑΙ ΤΗΣ ΜΗΧΑΝΙΚΗΣ ΚΑΙ ΑΣΚΟΥΝΤΕΣ ΣΥΝΑΦΗ ΕΠΑΓΓΕΛΜΑΤΑ   | 23.748   | 11.625              | 35.373          | 1,87  | 24,25   | 23,92               | 24,14           | 75,81   | 51,98               | 68,05           | 1.838,06                                       | 1.243,56            | 1.642,68        | PHYSICAL AND ENGINEERING SCIENCE ASSOCIATE PROFESSIONALS |
| 32           | ΤΕΧΝΟΛΟΓΟΙ ΚΑΙ ΤΕΧΝΙΚΟΙ ΒΟΗΘΟΙ ΤΩΝ ΕΠΙΣΤΗΜΩΝ ΒΙΟΛΟΓΙΑΣ ΚΑΙ ΥΓΕΙΑΣ  | 4.331  | 18.655              | 22.986          | 1,21  | 24,18   | 23,64               | 23,74           | 50,77   | 46,02               | 46,93           | 1.227,64                                       | 1.087,94            | 1.114,26        | BIOLOGY & HEALTH SCIENCE ASSOCIATE PROFESSIONALS         |
| 33           | ΒΟΗΘΗΤΙΚΟ ΔΙΔΑΚΤΙΚΟ ΠΡΟΣΩΠΙΚΟ  | 1.718  | 5.392               | 7.110           | 0,38  | 21,46   | 21,28               | 21,32           | 37,94   | 36,29               | 36,69           | 814,13   | 772,21              | 782,34          | TEACHING ASSOCIATE PROFESSIONALS                         |
| 34           | ΕΙΔΙΚΕΥΜΕΝΟΙ ΕΠΙ ΤΩΝ ΠΩΛΗΣΕΩΝ, ΧΡΗΜΑΤΙΣΤΕΣ, ΚΤΗΜΑΤΟΜΕΣΙΤΕΣ, ΑΠΑΣΧΟΛΟΥΜΕΝΟΙ ΣΤΗΝ ΕΞΥΠΗΡΕΤΗΣΗ ΤΩΝ ΕΠΙΧΕΙΡΗΣΕΩΝ ΕΝ ΓΕΝΕΙ ΚΑΙ ΑΣΚΟΥΝΤΕΣ ΣΥΝΑΦΗ ΕΠΑΓΓΕΛΜΑΤΑ | 55.994   | 50.984              | 106.978         | 5,65  | 27,13   | 27,67               | 27,39           | 63,58   | 55,98               | 59,92           | 1.724,80                                       | 1.548,67            | 1.640,86        | OTHER ASSOCIATE PROFESSIONALS                            |
| 41           | ΥΠΑΛΛΗΛΟΙ ΓΡΑΦΕΙΟΥ   | 166.626  | 245.256             | 411.882         | 21,74 | 24,14   | 23,90               | 24,00           | 66,14   | 49,75               | 56,42           | 1.596,72                                       | 1.188,92            | 1.353,89        | OFFICE CLERKS  |
| 42           | ΥΠΑΛΛΗΛΟΙ ΕΞΥΠΗΡΕΤΗΣΗΣ ΠΕΛΑΤΩΝ   | 14.266   | 43.591              | 57.857          | 3,05  | 22,99   | 23,07               | 23,05           | 49,04   | 40,24               | 42,40           | 1.127,74                                       | 928,27              | 977,46          | CUSTOMER SERVICE CLERKS                                  |
| 51           | ΑΠΑΣΧΟΛΟΥΜΕΝΟΙ ΣΤΗΝ ΠΑΡΟΧΗ ΠΡΟΣΩΠΙΚΩΝ ΥΠΗΡΕΣΙΩΝ  | 74.368   | 114.353             | 188.721         | 9,96  | 21,10   | 21,81               | 21,53           | 43,32   | 38,27               | 40,22           | 914,06   | 834,74              | 866,00          | PERSONAL SERVICE WORKERS                                 |
| 52           | ΑΠΑΣΧΟΛΟΥΜΕΝΟΙ ΣΤΗΝ ΠΑΡΟΧΗ ΥΠΗΡΕΣΙΩΝ ΠΡΟΣΤΑΣΙΑΣ  | 13.112   | 3.140               | 16.252          | 0,86  | 23,25   | 22,36               | 23,08           | 38,87   | 36,08               | 38,34           | 903,67   | 806,59              | 884,91          | PROTECTIVE SERVICE WORKERS                               |
| 53           | ΜΟΝΤΕΛΑ, ΠΩΛΗΤΕΣ ΚΑΙ ΑΣΚΟΥΝΤΕΣ ΣΥΝΑΦΗ ΕΠΑΓΓΕΛΜΑΤΑ  | 54.402   | 116.416             | 170.818         | 9,02  | 24,01   | 23,32               | 23,54           | 45,25   | 35,29               | 38,53           | 1.086,28                                       | 823,10              | 906,92          | MODELS, SALESPERSONS AND DEMONSTRATORS                   |
| 61           | ΓΕΩΡΓΟΙ ΕΙΔΙΚΕΥΜΕΝΟΙ ΚΥΡΙΩΣ ΣΕ ΜΙΑ ΕΤΗΣΙΑ ΚΑΛΛΙΕΡΓΕΙΑ  | 3.571  | 502                 | 4.073           | 0,21  | 23,69   | 20,35               | 23,28           | 39,83   | 35,80               | 39,40           | 943,53   | 728,72              | 917,05          | SKILLED AGRICULTURAL AND FISHERY WORKERS                 |
| 62           | ΓΕΩΡΓΟΙ ΕΙΔΙΚΕΥΜΕΝΟΙ ΚΥΡΙΩΣ ΣΤΗΝ ΚΑΛΛΙΕΡΓΕΙΑ ΔΕΝΤΡΩΝ, ΑΜΠΕΛΩΝ, ΣΤΑΦΗΔΑΜΠΕΛΩΝ ΚΑΙ ΦΥΤΩΝ ΓΙΑ ΑΦΕΦΗΜΑΤΑ ΚΑΙ ΜΠΑΧΑΡΙΚΑ                                     | 87   | 56                  | 143             | 0,01  | 18,45   | 16,43               | 17,66           | 39,87   | 37,89               | 39,15           | 735,62   | 622,48              | 691,31          | OTHER AGRICULTURAL PROFESSIONALS                         |
| 63           | ΓΕΩΡΓΟΙ ΠΟΛΥΚΑΛΛΙΕΡΓΗΤΕΣ   | 25   | 9                   | 34              | 0,00  | 24,04   | 21,33               | 23,32           | 42,48   | 30,77               | 39,65           | 1.021,27                                       | 656,34              | 924,67          | OTHER AGRICULTURAL PROFESSIONALS                         |
| 64           | ΕΙΔΙΚΕΥΜΕΝΟΙ ΚΤΗΝΟΤΡΟΦΟΙ, ΠΤΗΝΟΤΡΟΦΟΙ ΚΑΙ ΠΡΟΣ ΑΥΤΟΥΣ ΕΞΟΜΟΙΟΥΜΕΝΟΙ  | 7.633  | 4.148               | 11.781          | 0,62  | 24,12   | 22,53               | 23,56           | 58,38   | 48,66               | 55,11           | 1.408,34                                       | 1.096,37            | 1.298,50        |  |
| 65           | ΔΑΣΟΚΟΜΟΙ, ΥΛΟΤΟΜΟΙ ΚΑΙ ΑΣΚΟΥΝΤΕΣ ΣΥΝΑΦΗ ΕΠΑΓΓΕΛΜΑΤΑ   | 242  | 89                  | 331             | 0,02  | 20,50   | 19,29               | 20,18           | 34,00   | 34,06               | 34,02           | 697,15   | 657,15              | 686,39          |  |
| 66           | ΕΙΔΙΚΕΥΜΕΝΟΙ ΑΛΕΙΣ ΚΑΙ ΑΣΚΟΥΝΤΕΣ ΣΥΝΑΦΗ ΕΠΑΓΓΕΛΜΑΤΑ  | 579  | 179                 | 758             | 0,04  | 24,23   | 21,88               | 23,67           | 47,91   | 41,20               | 46,45           | 1.160,78                                       | 901,63              | 1.099,58        | SKILLED FISHERMEN AND RELATED PROFESSIONALS              |
| 67           | ΕΠΑΓΓΕΛΜΑΤΙΕΣ ΚΥΝΗΓΟΙ ΚΑΙ ΠΑΓΙΔΕΥΤΕΣ ΘΗΡΑΜΑΤΩΝ   | 1  | 0                   | 1               | 0,00  | 25,00   | #ΔΙΑΙΡ/0!           | 25,00           | 16,17   | #ΔΙΑΙΡ/0!           | 16,17           | 404,25   | #ΔΙΑΙΡ/0!           | 404,25          | PROFESSIONAL HUNTERS                                     |



| Κωδ.<br>Code | Επάγγελμα   | Αριθμός Ασφαλισμένων <sup>(2)</sup> Number of Insured Individuals <sup>(2)</sup> |                     |                  |            | Μέση Απασχόληση <sup>(3)</sup> Average Employment (Days) <sup>(3)</sup> |                     |                 | Μέσο Ημερομίσθιο <sup>(3)</sup> Average Wage <sup>(3)</sup> |                     |                 | Μέσος Μισθός Average Monthly Monetary Earnings |                     |                 | Occupation  |
|--------------|---|--|---------------------|------------------|------------|---|---------------------|-----------------|---|---------------------|-----------------|--|---------------------|-----------------|---|
|              |   | Άνδρες<br>Males  | Γυναίκες<br>Females | Σύνολο<br>Total  | %          | Άνδρες<br>Males   | Γυναίκες<br>Females | Σύνολο<br>Total | Άνδρες<br>Males   | Γυναίκες<br>Females | Σύνολο<br>Total | Άνδρες<br>Males                                | Γυναίκες<br>Females | Σύνολο<br>Total |   |
| 71           | ΜΕΤΑΛΛΟΥΡΓΟΙ, ΛΑΤΟΜΟΙ ΚΑΙ ΑΣΚΟΥΝΤΕΣ ΣΥΝΑΦΗ ΕΠΑΓΓΕΛΜΑΤΑ  | 3.035  | 126                 | 3.161            | 0,17       | 23,92   | 22,43               | 23,86           | 46,82   | 44,43               | 46,73           | 1.119,71                                       | 996,54              | 1.114,80        |   |
| 72           | ΤΕΧΝΙΤΕΣ ΑΝΕΓΕΡΣΗΣ ΚΑΙ ΑΠΟΠΕΡΑΤΟΣΗΣ ΚΤΙΡΙΩΝ ΚΑΙ ΑΛΛΩΝ ΔΟΜΙΚΩΝ ΕΡΓΩΝ   | 43.453   | 898                 | 44.351           | 2,34       | 23,25   | 23,52               | 23,26           | 50,20   | 46,05               | 50,11           | 1.167,24                                       | 1.082,97            | 1.165,54        | METAL, MACHINERY AND RELATED TRADES WORKERS                   |
| 73           | ΧΥΤΕΣ ΜΕΤΑΛΛΩΝ, ΣΥΓΚΟΛΗΤΕΣ, ΕΛΑΣΜΑΤΟΥΡΓΟΙ, ΤΕΧΝΙΤΕΣ ΜΕΤΑΛΛΙΚΩΝ ΔΟΜΙΚΩΝ ΚΑΤΑΣΚΕΥΩΝ, ΣΙΔΗΡΟΥΡΓΟΙ ΚΑΙ ΑΣΚΟΥΝΤΕΣ ΣΥΝΑΦΗ ΕΠΑΓΓΕΛΜΑΤΑ | 23.451   | 697                 | 24.148           | 1,27       | 23,24   | 23,35               | 23,25           | 55,77   | 46,71               | 55,51           | 1.296,23                                       | 1.090,48            | 1.290,30        |   |
| 74           | ΜΗΧΑΝΙΚΟΙ, ΕΦΑΡΜΟΣΤΕΣ ΚΑΙ ΣΥΝΤΗΡΗΤΕΣ ΜΗΧΑΝΩΝ ΚΑΙ ΗΛΕΚΤΡΙΚΟΥ ΚΑΙ ΗΛΕΚΤΡΟΝΙΚΟΥ ΕΞΟΠΛΙΣΜΟΥ   | 48.281   | 756                 | 49.037           | 2,59       | 24,20   | 24,01               | 24,20           | 59,92   | 51,38               | 59,79           | 1.450,28                                       | 1.233,62            | 1.446,94        |   |
| 75           | ΤΕΧΝΙΤΕΣ ΠΟΥ ΕΚΤΕΛΟΥΝ ΕΡΓΑΣΙΕΣ ΑΚΡΙΒΕΙΑΣ, ΧΕΙΡΟΤΕΧΝΕΣ, ΤΥΠΟΓΡΑΦΟΙ ΚΑΙ ΑΣΚΟΥΝΤΕΣ ΣΥΝΑΦΗ ΕΠΑΓΓΕΛΜΑΤΑ                              | 6.000  | 2.541               | 8.541            | 0,45       | 24,62   | 24,36               | 24,54           | 54,83   | 46,31               | 52,31           | 1.350,06                                       | 1.127,81            | 1.283,94        | PRECISION, HANDICRAFT, PRINTING AND RELATED TRADE WORKERS     |
| 76           | ΤΕΧΝΙΤΕΣ ΕΠΕΞΕΡΓΑΣΙΑΣ ΤΡΟΦΙΜΩΝ ΚΑΙ ΑΣΚΟΥΝΤΕΣ ΣΥΝΑΦΗ ΕΠΑΓΓΕΛΜΑΤΑ   | 14.792   | 10.812              | 25.604           | 1,35       | 23,42   | 19,77               | 21,87           | 42,50   | 37,45               | 40,58           | 995,25   | 740,22              | 887,56          |   |
| 77           | ΤΕΧΝΙΤΕΣ ΕΠΕΞΕΡΓΑΣΙΑΣ ΞΥΛΟΥ, ΕΠΙΠΛΟΠΟΙΟΙ ΚΑΙ ΑΣΚΟΥΝΤΕΣ ΣΥΝΑΦΗ ΕΠΑΓΓΕΛΜΑΤΑ   | 5.553  | 292                 | 5.845            | 0,31       | 23,74   | 22,94               | 23,70           | 41,03   | 39,80               | 40,97           | 974,09   | 913,07              | 971,04          |   |
| 78           | ΤΕΧΝΙΤΕΣ ΥΦΑΝΤΟΥΡΓΙΑΣ, ΕΙΔΩΝ ΕΝΔΥΣΕΩΣ ΚΑΙ ΑΣΚΟΥΝΤΕΣ ΣΥΝΑΦΗ ΕΠΑΓΓΕΛΜΑΤΑ  | 9.190  | 14.394              | 23.584           | 1,24       | 23,14   | 22,30               | 22,63           | 40,87   | 39,98               | 40,34           | 945,77   | 891,52              | 912,66          |   |
| 81           | ΧΕΙΡΙΣΤΕΣ ΣΤΑΘΕΡΩΝ ΒΙΟΜΗΧΑΝΙΚΩΝ ΕΓΚΑΤΑΣΤΑΣΕΩΝ   | 14.756   | 1.519               | 16.275           | 0,86       | 24,62   | 24,13               | 24,58           | 67,83   | 44,68               | 65,71           | 1.670,21                                       | 1.078,30            | 1.614,97        | STATIONERY-PLANT AND RELATED OPERATORS                        |
| 82           | ΧΕΙΡΙΣΤΕΣ ΜΗΧΑΝΩΝ ΠΑΡΑΓΩΓΗΣ ΠΡΟΙΟΝΤΩΝ ΑΠΟ ΜΕΤΑΛΛΑ ΚΑΙ ΟΡΥΚΤΑ  | 12.292   | 625                 | 12.917           | 0,68       | 23,99   | 24,60               | 24,02           | 49,66   | 47,34               | 49,55           | 1.191,26                                       | 1.164,60            | 1.189,97        |   |
| 83           | ΧΕΙΡΙΣΤΕΣ ΜΗΧΑΝΩΝ ΠΑΡΑΓΩΓΗΣ ΧΗΜΙΚΩΝ ΠΡΟΙΟΝΤΩΝ ΚΑΙ ΠΡΟΙΟΝΤΩΝ ΑΠΟ ΠΛΑΣΤΙΚΟ ΚΑΙ ΚΑΟΥΤΣΟΥΚ  | 4.426  | 422                 | 4.848            | 0,26       | 24,45   | 24,37               | 24,44           | 61,46   | 52,58               | 60,69           | 1.502,82                                       | 1.281,32            | 1.483,54        |   |
| 84           | ΧΕΙΡΙΣΤΕΣ ΜΗΧΑΝΩΝ ΠΑΡΑΓΩΓΗΣ ΠΡΟΙΟΝΤΩΝ ΞΥΛΟΥ ΚΑΙ ΧΑΡΤΙΟΥ, ΧΕΙΡΙΣΤΕΣ ΕΚΤΥΠΩΤΙΚΩΝ ΕΝ ΓΕΝΕΙ ΜΗΧΑΝΗΜΑΤΩΝ                             | 6.467  | 547                 | 7.014            | 0,37       | 24,24   | 24,16               | 24,23           | 55,45   | 45,43               | 54,67           | 1.344,22                                       | 1.097,71            | 1.325,00        |   |
| 85           | ΧΕΙΡΙΣΤΕΣ ΜΗΧΑΝΩΝ ΠΑΡΑΓΩΓΗΣ ΚΛΩΣΤΟΥΦΑΝΤΟΥΡΓΙΚΩΝ ΠΡΟΙΟΝΤΩΝ, ΓΟΥΝΙΚΩΝ ΚΑΙ ΔΕΡΜΑΤΙΝΩΝ ΠΡΟΙΟΝΤΩΝ                                    | 4.264  | 2.443               | 6.707            | 0,35       | 24,44   | 23,73               | 24,18           | 48,30   | 41,09               | 45,72           | 1.180,17                                       | 974,96              | 1.105,42        |   |
| 86           | ΧΕΙΡΙΣΤΕΣ ΜΗΧΑΝΩΝ ΠΑΡΑΓΩΓΗΣ ΕΙΔΩΝ ΔΙΑΤΡΟΦΗΣ, ΠΟΤΩΝ ΚΑΙ ΚΑΠΝΟΥ   | 4.098  | 2.952               | 7.050            | 0,37       | 24,26   | 21,42               | 23,07           | 54,22   | 42,31               | 49,59           | 1.315,23                                       | 906,38              | 1.144,03        |   |
| 87           | ΣΥΝΑΡΜΟΛΟΓΗΤΕΣ (ΜΟΝΤΑΔΟΡΟΙ) ΚΑΙ ΧΕΙΡΙΣΤΕΣ ΜΗΧΑΝΗΜΑΤΩΝ   | 10.096   | 4.997               | 15.093           | 0,80       | 24,12   | 23,24               | 23,83           | 49,32   | 40,90               | 46,60           | 1.189,41                                       | 950,35              | 1.110,26        | MACHINE OPERATORS AND ASSEMBLERS                              |
| 88           | ΟΔΗΓΟΙ ΜΕΣΩΝ ΜΕΤΑΦΟΡΑΣ ΚΑΙ ΧΕΙΡΙΣΤΕΣ ΚΙΝΗΤΟΥ ΕΞΟΠΛΙΣΜΟΥ   | 119.026  | 1.230               | 120.256          | 6,35       | 24,09   | 23,49               | 24,09           | 55,60   | 46,84               | 55,51           | 1.339,47                                       | 1.100,22            | 1.337,03        | DRIVERS AND MOBILE-PLANT OPERATORS                            |
| 91           | ΠΛΑΝΟΔΙΟΙ ΠΩΛΗΤΕΣ, ΟΙΚΙΑΚΟΙ ΒΟΗΘΟΙ  | 49.630   | 103.098             | 152.728          | 8,06       | 23,24   | 22,56               | 22,78           | 42,01   | 29,97               | 33,96           | 976,35   | 676,24              | 773,76          | SALES AND SERVICES ELEMENTARY OCCUPATIONS                     |
| 92           | ΑΝΕΙΔΙΚΕΥΤΟΙ ΑΓΡΕΡΓΑΤΕΣ, ΑΛΙΕΡΓΑΤΕΣ ΚΑΙ ΑΣΚΟΥΝΤΕΣ ΣΥΝΑΦΗ ΕΠΑΓΓΕΛΜΑΤΑ  | 1.563  | 782                 | 2.345            | 0,12       | 22,56   | 16,10               | 20,41           | 37,55   | 37,38               | 37,50           | 847,10   | 601,89              | 765,32          | AGRICULTURAL, FISHERY AND RELATED LABORERS                    |
| 93           | ΑΝΕΙΔΙΚΕΥΤΟΙ ΕΡΓΑΤΕΣ ΟΡΥΧΕΙΩΝ, ΚΑΤΑΣΚΕΥΩΝ, ΜΕΤΑΠΟΙΗΣΗΣ ΚΑΙ ΜΕΤΑΦΟΡΩΝ  | 109.645  | 37.635              | 147.280          | 7,77       | 23,51   | 21,88               | 23,09           | 43,02   | 33,89               | 40,81           | 1.011,22                                       | 741,29              | 942,24          | LABORERS IN MINING, CONSTRUCTION, MANUFACTURING AND TRANSPORT |
|              | <b>ΣΥΝΟΛΟ / TOTAL</b>   | <b>1.007.635</b>   | <b>887.175</b>      | <b>1.894.810</b> | <b>100</b> | <b>23,65</b>  | <b>22,91</b>        | <b>23,30</b>    | <b>57,91</b>  | <b>44,16</b>        | <b>51,58</b>    | <b>1.369,45</b>                                | <b>1.011,58</b>     | <b>1.201,89</b> |   |

**Παρατηρήσεις:**

- (1) Ο αριθμός των ασφαλισμένων δεν είναι διακριτός, επειδή ο ίδιος ασφαλισμένος μπορεί να μετρηθεί περισσότερες από μία φορές ανάλογα με την ειδικότητα απασχόλησής του.  
(2) Στον υπολογισμό του μέσου ημερομισθίου έχουν αθροιστεί όλες οι αποδοχές πλην των δώρων και των επιδομάτων αδείας.

**Comments:**

- (1) The number of insured individuals is not distinct, as each employee is counted as many times as his employers.  
(2) Average wage excludes leave benefits and season bonuses.

## ΠΑΡΑΤΗΡΗΣΕΙΣ ΩΣ ΠΡΟΣ ΤΗΝ ΕΙΔΙΚΟΤΗΤΑ

### α) Κατανομή Εργαζομένων

Επτά συνολικά ειδικότητες απασχολούν το 68,6% του συνόλου των ασφαλισμένων. Οι «Υπάλληλοι Γραφείου» κωδ. 41 με ποσοστό 21,74%, «Απασχολούμενοι στην Παροχή Προσωπικών Υπηρεσιών» κωδ. 51 με ποσοστό 9,96%, «Μοντέλα, Πωλητές και Ασκούντες Συναφή Επαγγέλματα» κωδ. 53 με ποσοστό 9,02%, «Πλανόδιοι Πωλητές, Οικιακοί Βοηθοί» κωδ. 91 με ποσοστό 8,06%, «Ανειδίκευτοι Εργάτες Ορυχείων, Κατασκευών, Μεταποίησης και Μεταφορών» κωδ. 93 με ποσοστό 7,77%, «Οδηγοί Μέσων Μεταφοράς και Χειριστές Κινητού εξοπλισμού» κωδ. 88 με ποσοστό 6,35% και τέλος «Ειδικευμένοι επί Πωλήσεων, Χρηματιστές, Κτηματομεσίτες κ.λ.π.» κωδ. 34 με ποσοστό 5,65%.

Στους «Υπαλλήλους Γραφείου» οι γυναίκες αντιπροσωπεύουν το 59,55% των ασφαλισμένων, στους «Απασχολούμενους στην Παροχή Προσωπικών Υπηρεσιών» οι γυναίκες αντιπροσωπεύουν το 60,59%, στα «Μοντέλα, Πωλητές και Ασκούντες Συναφή Επαγγέλματα» το 68,15%, ενώ στους «Πλανόδιους Πωλητές, Οικιακούς Βοηθούς» το 67,50%. Αντίθετα στους «Οδηγούς Μέσων Μεταφοράς και Χειριστές Κινητού εξοπλισμού» κυριαρχούν οι άνδρες με ποσοστό 98,98%, όπως και στους «Ανειδίκευτους Εργάτες Ορυχείων, Κατασκευών, Μεταποίησης και Μεταφορών» με ποσοστό 74,45%.

### β) Απασχόληση

Η χαμηλότερη μέση απασχόληση εμφανίζεται στην ειδικότητα «Εκπαιδευτικοί» (κωδικός 24) με μέση απασχόληση 14,59 ημέρες στους άνδρες και 14,71 ημέρες στις γυναίκες.

### γ) Ημερήσιες και Μηνιαίες Αποδοχές

Ο μέσος μισθός των γυναικών αντιστοιχεί στο 73,87% του μισθού των ανδρών. Γενικά σε όλες σχεδόν τις ειδικότητες οι άνδρες αμείβονται καλύτερα από τις γυναίκες.

Η καλύτερα αμειβόμενη ειδικότητα τόσο στους άνδρες όσο και στις γυναίκες είναι «Διευθύνοντες και Ανώτερα Στελέχη Μεγάλων Δημοσίων και Ιδιωτικών Επιχειρήσεων και Οργανισμών (με απασχόληση 10 πρόσωπα και άνω)» με μέσο

μισθό 3.971,65 ευρώ για τους άνδρες και 2.597,50 ευρώ για τις γυναίκες. Οι γυναίκες επομένως αμείβονται με το 65,40% του μέσου μισθού των ανδρών ακόμα και στις ανώτερες θέσεις οι οποίες καλύπτονται κατά 75,25% από άνδρες.

Από τις ειδικότητες με το μεγαλύτερο αριθμό ασφαλισμένων (οι οποίες αναφέρθηκαν παραπάνω) ο μεγαλύτερος μέσος μισθός τόσο σε άνδρες όσο και σε γυναίκες εμφανίζεται στην κατηγορία «Ειδικευμένοι επί Πωλήσεων, Χρηματιστές, Κτηματομεσίτες κ.λ.π.» με κωδικό 34 (1.724,80 ευρώ για τους άνδρες και 1.548,67 ευρώ για τις γυναίκες). Αντίθετα ο μικρότερος για τους άνδρες είναι στην κατηγορία «Απασχολούμενοι στην Παροχή Προσωπικών Υπηρεσιών» με κωδικό 51 (914,06 ευρώ), ενώ για τις γυναίκες στην κατηγορία «Πλανόδιοι Πωλητές, Οικιακοί Βοηθοί» κωδ. 91 (676,24 ευρώ).

Η ειδικότητα «Λογιστές και Άλλα Λοιπά Στελέχη Επιχειρήσεων» κωδ. 25 είναι καλά αμειβόμενη με μέσο μισθό 2.639,88 ευρώ για τους άνδρες και 1.972,26 για τις γυναίκες. Βέβαια υπάρχει μια σημαντική διαφορά μεταξύ ανδρών και γυναικών καθώς ο μέσος μισθός των γυναικών αντιστοιχεί στο 74,71% των ανδρών. Επίσης καλά αμειβόμενη ειδικότητα είναι οι «Αρχιτέκτονες, Μηχανικοί, και Ασκούντες Συναφή Επαγγέλματα» (κωδ. 22) (κυρίως για τους άνδρες) με μέσο μισθό 3.000,00 ευρώ για τους άνδρες και 2.056,97 ευρώ για τις γυναίκες. Πάλι υπάρχει μια σημαντική διαφορά μεταξύ ανδρών και γυναικών καθώς ο μέσος μισθός των γυναικών αντιστοιχεί στο 68,57% των ανδρών.

Άλλη μια καλά αμειβόμενη ειδικότητα είναι οι «Νομικοί εν γένει» (κωδ.26) με μέσο μισθό 2.978,26 ευρώ για τους άνδρες και 2.485,01 ευρώ για τις γυναίκες. Ο μέσος μισθός των γυναικών αντιστοιχεί στο 83,44% των ανδρών, παρατηρείται δηλαδή ότι ο μέσος μισθός των γυναικών σε αυτήν την ειδικότητα προσεγγίζει περισσότερο τον μέσο μισθό των ανδρών.

## **NOTES IN REGARD TO OCCUPATION**

### **a) Insured Individuals' Distribution**

In total, seven specialization groups employ 68,6% of all insured persons: "Office Clerks" Code No. 41, account for 21,74%, "Personal Services Workers" Code No. 51, for 9,96%, "Models, Salespeople and Demonstrators" Code No. 53, for 9,02%, "Sales and Services Elementary Occupations" Code No. 91, for 8,06%, "Unskilled Laborers in Mining, Construction, Manufacturing and Transport" Code No. 93, for 7,77%, "Drivers and Mobile-Plant Operators" Code No. 88, for 6,35% and, finally, "Other Associate Professionals (Experts in Sales, Stockbrokers, Real Estate Agents, etc)" Code No. 34, account for 5,65%.

In "Office Clerks", women comprise 59,55% of the insured population, in "Personal Services Workers" 60,59%, in "Models, Salespeople and Demonstrators" 68,15% and in "Sales and Services Elementary Occupations" 67,50%. On the other hand, in "Drivers and Mobile-Plant Operators", men dominate the field, with a percentage of 98,98%; the same is true in "Unskilled Laborers in Mining, Construction, Manufacturing and Transport", with a percentage of 74,45%.

### **b) Employment**

The lowest employment rates can be found in those specialized in "TEACHING PROFESSIONALS" (Code No. 24), with an average employment of 14.59 days for men and 14.71 days for women.

### **d) Wages and Monthly Monetary Earnings**

The average monthly salary earned by women corresponds to 73.87% of the salary earned by men. In general, in virtually all specializations, men receive better pay than women.

The best-paid specialization for both men and women is "General Managers", with an average monthly salary of €3,971.65 for men and €2,597.50 for women. Consequently, women earn 65,40% of the average salary men earn even in top positions, which are covered by men to a rate of 75,25%.

Of the specializations with the greatest number of insured people (which were mentioned above), the largest average salary for both men and women is found in the category "Other Associate Professionals (Experts in Sales, Stockbrokers, Real Estate Agents, etc)" Code No. 34 (€1,724.80 for men and €1,548.67 for women). On the

contrary, the smallest salary for men appears in the category “Personal Services Workers” Code No. 51 (€914.06), while for women that category is “Sales and Services Elementary Occupations” Code No. 91 (€676.24).

The specialization entitled “Accountants and Various Other Enterprise Executives” Code No. 25 is well-paid, with an average salary of €2,639.88 for men and €1,972.26 for women. Of course, there is a significant difference between men and women, as the average salary earned by women corresponds to 74.71% of that earned by men. Another well-paid specialization is “Architects, Engineers and People Practising Pertinent Vocations” Code No. 22 (mostly for men) with an average salary of €3,000.00 for men and €2,056.97 for women. Once again, there is a significant difference between men and women, as the average salary earned by women corresponds to 68.57% of that earned by men.

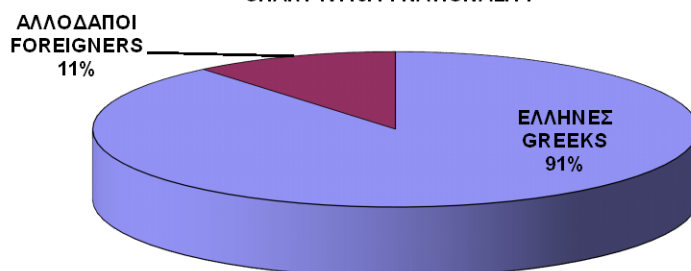
Another well-paid specialization is “Lawyers” Code No. 26 with an average salary of €2,978.26 for men and €2,485.01 for women. The average salary for women corresponds to 83.44% of that earned by men ; as regards the above specialization, the average salary for women is closer to the average salary for men.

ΙΟΥΝΙΟΣ 2007 / JUNE 2007

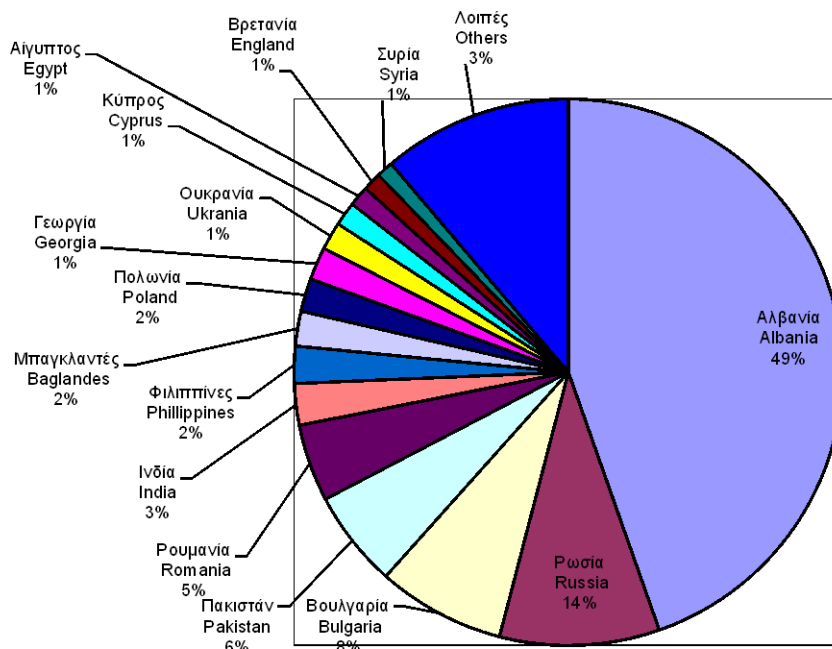
**ΠΙΝΑΚΑΣ IV.13 : ΚΟΙΝΕΣ ΕΠΙΧΕΙΡΗΣΕΙΣ**  
**ΚΑΤΑΝΟΜΗ ΑΣΦΑΛΙΣΜΕΝΩΝ ΑΝΑ ΥΠΗΚΟΟΤΗΤΑ (ΕΛΛΗΝΕΣ & ΑΛΛΟΔΑΠΟΙ)**  
**TABLE IV.13 : ENTERPRISES**  
**DISTRIBUTION OF INSURED POPULATION BY NATIONALITY**  
**(GREEKS & FOREIGNERS)**

| ΥΠΗΚΟΟΤΗΤΑ<br>NATIONALITY | ΑΡΙΘΜΟΣ ΑΣΦΑΛΙΣΜΕΝΩΝ<br>NUMBER OF INSURED INDIVIDUALS |                     |                 |
|---------------------------|---|---------------------|-----------------|
|                           | ΑΝΔΡΕΣ<br>MALES                                       | ΓΥΝΑΙΚΕΣ<br>FEMALES | ΣΥΝΟΛΟ<br>TOTAL |
| ΕΛΛΗΝΕΣ - GREEKS          | 873.153   | 776.260             | 1.649.413       |
| ΑΛΛΟΔΑΠΟΙ - FOREIGNERS    | 113.478   | 89.712              | 203.190         |
| ΣΥΝΟΛΟ TOTAL              | 986.631   | 865.972             | 1.852.603       |

ΔΙΑΓΡΑΜΜΑ IV.13.1 : ΥΠΗΚΟΟΤΗΤΑ  
 CHART IV.13.1 : NATIONALITY



ΔΙΑΓΡΑΜΜΑ IV.13.2 : ΚΑΤΑΝΟΜΗ ΑΛΛΟΔΑΠΩΝ ΑΣΦΑΛΙΣΜΕΝΩΝ ΣΕ ΚΟΙΝΕΣ ΕΠΙΧΕΙΡΗΣΕΙΣ  
 CHART IV.13.2 : ENTERPRISES - DISTRIBUTION OF FOREIGNER INSURED INDIVIDUALS



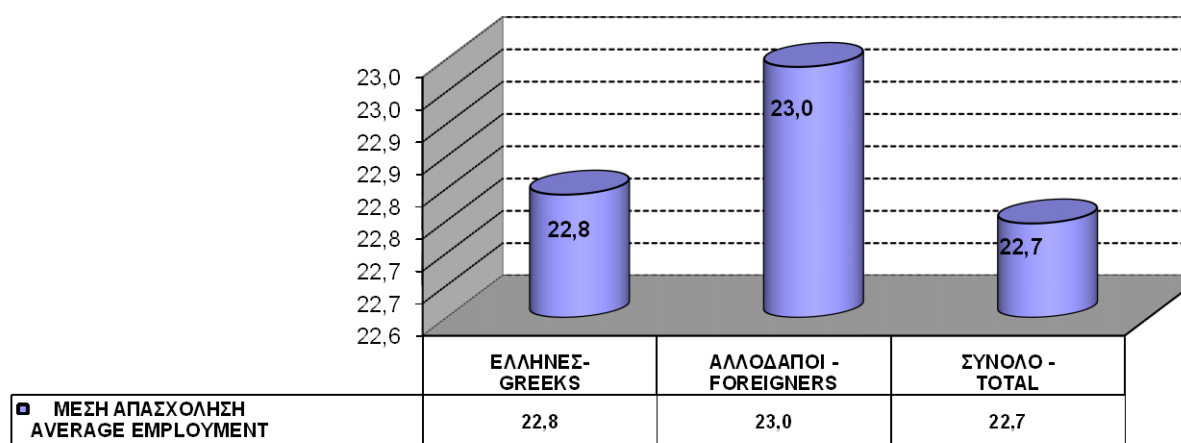
**ΠΙΝΑΚΑΣ IV.14 : ΚΟΙΝΕΣ ΕΠΙΧΕΙΡΗΣΕΙΣ**  
**ΜΕΣΟ ΗΜΕΡΟΜΙΣΘΙΟ ΚΑΙ ΜΕΣΗ ΑΠΑΣΧΟΛΗΣΗ ΑΝΑ ΥΠΗΚΟΟΤΗΤΑ**  
**TABLE IV.14 : ENTERPRISES**  
**AVERAGE WAGE & AVERAGE EMPLOYMENT (DAYS) BY NATIONALITY**

|                   |                                       | Ανδρες<br>Males | Γυναίκες<br>Females | Σύνολο<br>Total |
|-------------------|---------------------------------------|-----------------|---------------------|-----------------|
| ΕΛΛΗΝΕΣ<br>GREEKS | ΜΕΣΗ ΑΠΑΣΧΟΛΗΣΗ<br>AVERAGE EMPLOYMENT | 23,2            | 22,4                | 22,8            |
|                   | ΜΕΣΟ ΗΜΕΡΟΜΙΣΘΙΟ<br>AVERAGE WAGE      | 55,3 €          | 43,1 €              | 49,7 €          |

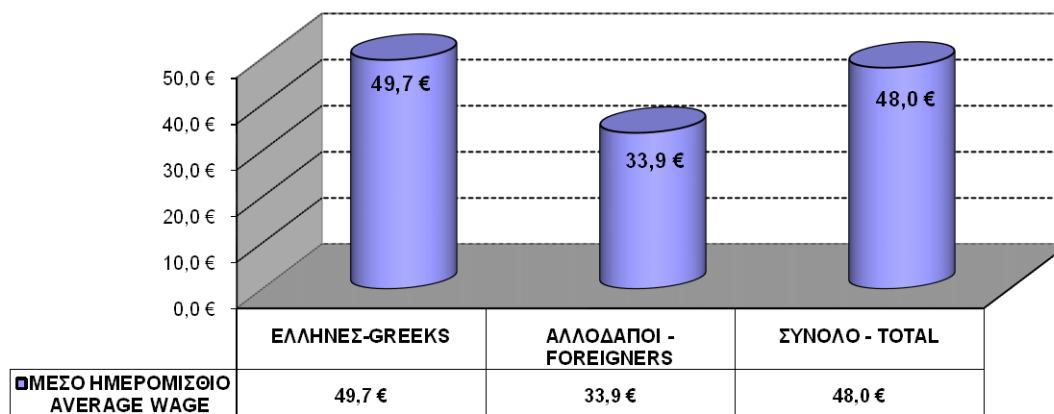
|                         |                                       |        |        |        |
|-------------------------|---------------------------------------|--------|--------|--------|
| ΑΛΛΟΔΑΠΟΙ<br>FOREIGNERS | ΜΕΣΗ ΑΠΑΣΧΟΛΗΣΗ<br>AVERAGE EMPLOYMENT | 23,4   | 22,5   | 23,0   |
|                         | ΜΕΣΟ ΗΜΕΡΟΜΙΣΘΙΟ<br>AVERAGE WAGE      | 36,7 € | 30,1 € | 33,9 € |

|                 |                                       |        |        |        |
|-----------------|---------------------------------------|--------|--------|--------|
| ΣΥΝΟΛΟ<br>TOTAL | ΜΕΣΗ ΑΠΑΣΧΟΛΗΣΗ<br>AVERAGE EMPLOYMENT | 23,1   | 22,3   | 22,7   |
|                 | ΜΕΣΟ ΗΜΕΡΟΜΙΣΘΙΟ<br>AVERAGE WAGE      | 53,3 € | 41,8 € | 48,0 € |

**ΔΙΑΓΡΑΜΜΑ IV.14.1 : ΜΕΣΗ ΑΠΑΣΧΟΛΗΣΗ**  
**CHART IV.14.1 : AVERAGE EMPLOYMENT (DAYS)**



**ΔΙΑΓΡΑΜΜΑ IV.14.2 : ΜΕΣΟ ΗΜΕΡΟΜΙΣΘΙΟ**  
**CHART IV.14.2 : AVERAGE WAGE**



ΙΟΥΝΙΟΣ 2007 / JUNE 2007

**ΠΙΝΑΚΑΣ IV.15 : ΚΟΙΝΕΣ ΕΠΙΧΕΙΡΗΣΕΙΣ**  
**ΚΑΤΑΝΟΜΗ ΑΣΦΑΛΙΣΜΕΝΩΝ, ΜΕΣΗΣ ΑΠΑΣΧΟΛΗΣΗΣ ΚΑΙ ΜΕΣΟΥ ΗΜΕΡΟΜΙΣΘΙΟΥ ΑΝΑ ΥΠΗΚΟΟΤΗΤΑ**  
**TABLE IV.15 : ENTERPRISES**  
**DISTRIBUTION OF INSURED POPULATION , AVERAGE EMPLOYMENT (DAYS) & AVERAGE WAGE BY NATIONALITY**

| ΥΠΗΚΟΟΤΗΤΑ NATIONALITY   | Αριθμός Ασφαλισμένων<br>No of Insured Individuals |                     |                  | Μέση Απασχόληση<br>Average Employment (Days) |                     |                 | Μέσο Ημερομίσθιο<br>Average Wage |                     |                 |
|--------------------------|---|---------------------|------------------|--|---------------------|-----------------|----------------------------------|---------------------|-----------------|
|                          | Ανδρες<br>Males                                   | Γυναίκες<br>Females | Σύνολο<br>Total  | Ανδρες<br>Males                              | Γυναίκες<br>Females | Σύνολο<br>Total | Ανδρες<br>Males                  | Γυναίκες<br>Females | Σύνολο<br>Total |
| Ελλάδα - Greece          | 873.153   | 776.260             | 1.649.413        | 23,17  | 22,37               | 22,79           | 55,34                            | 43,08               | 49,67           |
| Αλβανία - Albania        | 54.611  | 36.062              | 90.673           | 22,92  | 21,59               | 22,38           | 35,11                            | 31,30               | 33,64           |
| Ρωσία - Russia           | 6.044   | 13.099              | 19.143           | 22,99  | 22,07               | 22,36           | 36,92                            | 27,43               | 30,48           |
| Βουλγαρία - Bulgaria     | 5.224   | 10.093              | 15.317           | 22,39  | 21,87               | 22,05           | 34,62                            | 26,33               | 29,18           |
| Πακιστάν - Pakistan      | 11.594  | 40                  | 11.634           | 23,19  | 23,03               | 23,19           | 33,44                            | 33,16               | 33,44           |
| Ρουμανία - Romania       | 4.697   | 4.594               | 9.291            | 22,88  | 21,80               | 22,34           | 36,99                            | 31,26               | 34,22           |
| Ινδία - India            | 4.872   | 119                 | 4.991            | 23,57  | 21,98               | 23,53           | 34,52                            | 29,99               | 34,42           |
| Φιλιππίνες - Philippines | 1.185   | 3.272               | 4.457            | 23,87  | 23,81               | 23,82           | 26,88                            | 18,87               | 21,04           |
| Πολωνία - Poland         | 1.651   | 2.528               | 4.179            | 22,60  | 20,95               | 21,60           | 37,73                            | 30,52               | 33,48           |
| Μπαγκλαντές - Baglandes  | 3.951   | 31                  | 3.982            | 22,12  | 20,09               | 22,11           | 30,16                            | 30,35               | 30,16           |
| Γεωργία - Georgia        | 1.454   | 2.482               | 3.936            | 22,02  | 21,91               | 21,95           | 32,06                            | 24,08               | 27,03           |
| Ουκρανία - Ukrania       | 785   | 2.562               | 3.347            | 22,33  | 21,74               | 21,88           | 32,94                            | 26,12               | 27,74           |
| Βρετανία - England       | 1.144   | 1.725               | 2.869            | 21,88  | 21,51               | 21,66           | 67,63                            | 41,09               | 51,77           |
| Αίγυπτος - Egypt         | 2.303   | 140                 | 2.443            | 22,86  | 22,15               | 22,82           | 35,45                            | 35,32               | 35,44           |
| Κύπρος - Cyprus          | 1.161   | 1.042               | 2.203            | 22,43  | 21,18               | 21,83           | 68,68                            | 46,94               | 58,63           |
| Γερμανία - Germany       | 712   | 1.279               | 1.991            | 22,96  | 22,48               | 22,65           | 62,18                            | 39,37               | 47,64           |
| Σερβία - Serbia          | 812   | 884                 | 1.696            | 22,73  | 22,26               | 22,48           | 39,27                            | 34,00               | 36,56           |
| Μολδαβία - Moldabia      | 507   | 996                 | 1.503            | 22,59  | 21,93               | 22,16           | 31,84                            | 27,29               | 28,85           |
| Συρία - Syria            | 1.127   | 74                  | 1.201            | 22,35  | 22,58               | 22,37           | 34,47                            | 30,45               | 34,22           |
| Κίνα - China             | 720   | 409                 | 1.129            | 21,89  | 21,82               | 21,86           | 28,26                            | 26,01               | 27,44           |
| Ιταλία - Italy           | 631   | 485                 | 1.116            | 22,53  | 21,58               | 22,11           | 63,11                            | 42,52               | 54,34           |
| Γαλλία - France          | 536   | 570                 | 1.106            | 22,55  | 21,44               | 21,98           | 112,94                           | 46,79               | 79,42           |
| Ιράκ - Iraq              | 1.009   | 63                  | 1.072            | 22,89  | 21,26               | 22,79           | 31,09                            | 30,28               | 31,05           |
| Αρμενία - Armenia        | 453   | 493                 | 946              | 22,46  | 20,66               | 21,51           | 33,43                            | 26,53               | 29,93           |
| Τουρκία - Turkey         | 527   | 281                 | 808              | 22,75  | 22,82               | 22,78           | 45,05                            | 39,24               | 43,03           |
| Ολλανδία - Netherlands   | 208   | 512                 | 720              | 22,49  | 22,02               | 22,15           | 83,18                            | 34,70               | 48,85           |
| Σλοβακία - Slovakia      | 198   | 520                 | 718              | 20,59  | 20,36               | 20,42           | 34,40                            | 31,98               | 32,66           |
| Αιθιοπία - Aithiopia     | 221   | 391                 | 612              | 23,17  | 22,48               | 22,73           | 32,43                            | 22,21               | 26,03           |
| Λοιπές - Others          | 5.141   | 4.966               | 10.107           | 22,55  | 21,37               | 21,97           | 46,33                            | 35,88               | 41,34           |
| <b>ΣΥΝΟΛΑ - TOTAL</b>    | <b>986.631</b>                                    | <b>865.972</b>      | <b>1.852.603</b> | <b>23,13</b>                                 | <b>22,31</b>        | <b>22,75</b>    | <b>53,25</b>                     | <b>41,79</b>        | <b>47,98</b>    |

#### **ΠΑΡΑΤΗΡΗΣΕΙΣ**

- (1) Ο αριθμός των ασφαλισμένων αναφέρεται στους διακριτούς ασφαλισμένους δηλ. στους ασφαλισμένους με διαφορετικούς αριθμούς μητρώου ασφαλισμένου
- (2) Αφορά πλήρη και μερική απασχόληση.
- (3) Στον υπολογισμό του μέσου ημερομίσθιου έχουν αθροιστεί οι τακτικές αποδοχές.
- (4) Η μέση απασχόληση και το μέσο ημερομίσθιο αναφέρονται στον αριθμό απασχολήσεων και όχι στους διακριτούς ασφαλισμένους.

#### **COMMENTS**

- (1) The number of insured individuals is distinct.
- (2) The above table refers to both full & part time employment
- (3) We have calculated the average daily wage excluding Xmas, Easter bonuses and annual leave benefits
- (4) Average employment and average wage do not refer to distinct individuals as for those with more than one employment , days and salary are not aggregated



ΠΙΝΑΚΑΣ IV.16 : ΚΟΙΝΕΣ ΕΠΙΧΕΙΡΗΣΕΙΣ  
ΚΑΤΑΝΟΜΗ ΑΣΦΑΛΙΣΜΕΝΩΝ\* ΑΝΑ ΓΕΩΓΡΑΦΙΚΟ ΔΙΑΜΕΡΙΣΜΑ ΚΑΙ ΥΠΗΚΟΟΤΗΤΑ  
(ΠΟΣΟΣΤΑ ΩΣ ΠΡΟΣ ΤΗ ΓΕΩΓΡΑΦΙΚΗ ΚΑΤΑΝΟΜΗ)

TABLE IV.16 : ENTERPRISES  
DISTRIBUTION OF INSURED POPULATION BY GEOGRAPHICAL DISTRICT & NATIONALITY - (% BY GEOGRAPHICAL DISTRICT)

| ΓΕΩΓΡΑΦΙΚΟ ΔΙΑΜΕΡΙΣΜΑ<br>GEOGRAPHICAL DISTRICT | Ελλάδα<br>Greece | %            | Χώρες Ε.Ε. (24)<br>Countries EU (24) | %           | Αλβανία<br>Albania | %           | Υπόλοιποι<br>Others | %           | Σύνολο<br>Total  | %             |
|--|------------------|--------------|--------------------------------------|-------------|--------------------|-------------|---------------------|-------------|------------------|---------------|
| ΒΟΡΕΙΑ ΕΛΛΑΔΑ<br>NORTHERN GREECE               | 426.663          | 92,67        | 5.962                                | 1,29        | 16.958             | 3,68        | 10.814              | 2,35        | 460.397          | 100,00        |
| ΚΕΝΤΡΙΚΗ ΕΛΛΑΔΑ<br>CENTRAL GREECE              | 239.533          | 89,93        | 6.304                                | 2,37        | 14.069             | 5,28        | 6.438               | 2,42        | 266.344          | 100,00        |
| ΑΤΤΙΚΗ<br>ATTIKI                               | 885.766          | 88,26        | 19.858                               | 1,98        | 50.458             | 5,03        | 47.526              | 4,74        | 1.003.608        | 100,00        |
| ΝΗΣΙΑ ΑΙΓΑΙΟΥ<br>EGEO ISLANDS                  | 161.620          | 84,29        | 11.254                               | 5,87        | 11.715             | 6,11        | 7.160               | 3,73        | 191.749          | 100,00        |
| ΑΓΝΩΣΤΟ<br>UNKNOWN                             | 8.299            | 97,50        | 65                                   | 0,76        | 90                 | 1,06        | 58                  | 0,68        | 8.512            | 100,00        |
| <b>ΣΥΝΟΛΟ<br/>TOTAL</b>                        | <b>1.713.582</b> | <b>88,76</b> | <b>43.378</b>                        | <b>2,25</b> | <b>93.200</b>      | <b>4,83</b> | <b>71.938</b>       | <b>3,73</b> | <b>1.930.610</b> | <b>100,00</b> |

ΠΙΝΑΚΑΣ IV.17 : ΚΑΤΑΝΟΜΗ ΑΣΦΑΛΙΣΜΕΝΩΝ\* ΑΝΑ ΓΕΩΓΡΑΦΙΚΟ ΔΙΑΜΕΡΙΣΜΑ ΚΑΙ ΥΠΗΚΟΟΤΗΤΑ  
(ΠΟΣΟΣΤΑ ΩΣ ΠΡΟΣ ΤΗΝ ΥΠΗΚΟΟΤΗΤΑ)

TABLE IV.17 : DISTRIBUTION OF INSURED POPULATION BY GEOGRAPHICAL DISTRICT & NATIONALITY  
(% BY NATIONALITY)

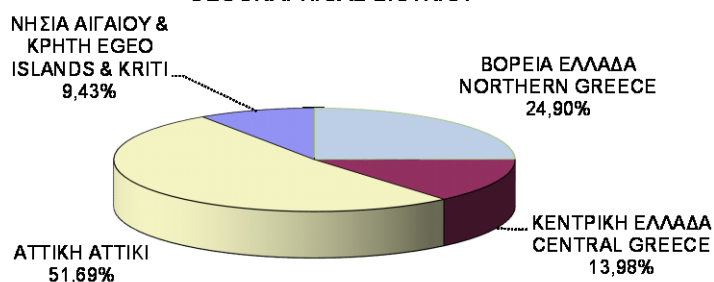
| ΓΕΩΓΡΑΦΙΚΟ ΔΙΑΜΕΡΙΣΜΑ<br>GEOGRAPHICAL DISTRICT | Ελλάδα<br>Greece | %             | Χώρες Ε.Ε. (24)<br>Countries EU (24) | %             | Αλβανία<br>Albania | %             | Υπόλοιποι<br>Others | %             | Σύνολο<br>Total  | %             |
|--|------------------|---------------|--------------------------------------|---------------|--------------------|---------------|---------------------|---------------|------------------|---------------|
| ΒΟΡΕΙΑ ΕΛΛΑΔΑ<br>NORTHERN GREECE               | 426.663          | 24,90         | 5.962                                | 13,74         | 16.958             | 18,20         | 10.814              | 15,03         | 460.397          | 23,85         |
| ΚΕΝΤΡΙΚΗ ΕΛΛΑΔΑ<br>CENTRAL GREECE              | 239.533          | 13,98         | 6.304                                | 14,53         | 14.069             | 15,10         | 6.438               | 8,95          | 266.344          | 13,80         |
| ΑΤΤΙΚΗ<br>ATTIKI                               | 885.766          | 51,69         | 19.858                               | 45,78         | 50.458             | 54,14         | 47.526              | 66,07         | 1.003.608        | 51,98         |
| ΝΗΣΙΑ ΑΙΓΑΙΟΥ<br>EGEO ISLANDS                  | 161.620          | 9,43          | 11.254                               | 25,94         | 11.715             | 12,57         | 7.160               | 9,95          | 191.749          | 9,93          |
| ΑΓΝΩΣΤΟ<br>UNKNOWN                             | 8.299            | 0,48          | 65                                   | 0,15          | 90                 | 0,10          | 58                  | 0,08          | 8.512            | 0,44          |
| <b>ΣΥΝΟΛΟ<br/>TOTAL</b>                        | <b>1.713.582</b> | <b>100,00</b> | <b>43.378</b>                        | <b>100,00</b> | <b>93.200</b>      | <b>100,00</b> | <b>71.938</b>       | <b>100,00</b> | <b>1.930.610</b> | <b>100,00</b> |

\*Ο αριθμός των ασφαλισμένων δεν είναι διακριτός

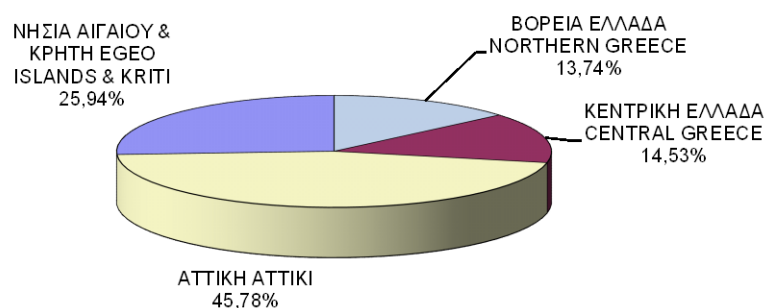
\* The number of insured individuals is not distinct

## ΚΟΙΝΕΣ ΕΠΙΧΕΙΡΗΣΕΙΣ / ENTERPRISES

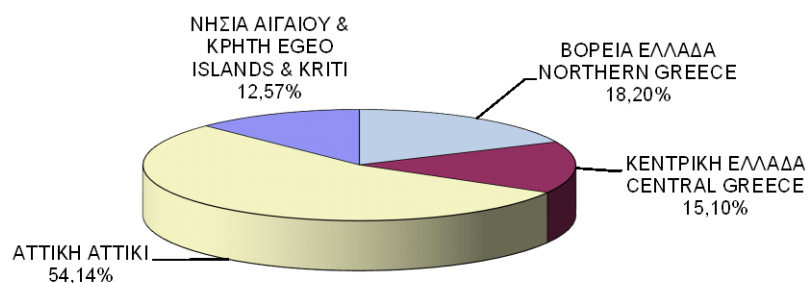
**ΔΙΑΓΡΑΜΜΑ IV.16.1 : ΚΑΤΑΝΟΜΗ ΕΛΛΗΝΩΝ ΑΣΦΑΛΙΣΜΕΝΩΝ ΑΝΑ ΓΕΩΓΡΑΦΙΚΟ ΔΙΑΜΕΡΙΣΜΑ**  
**CHART IV.16.1 : DISTRIBUTION OF GREEKS INSURED INDIVIDUALS BY GEOGRAPHICAL DISTRICT**



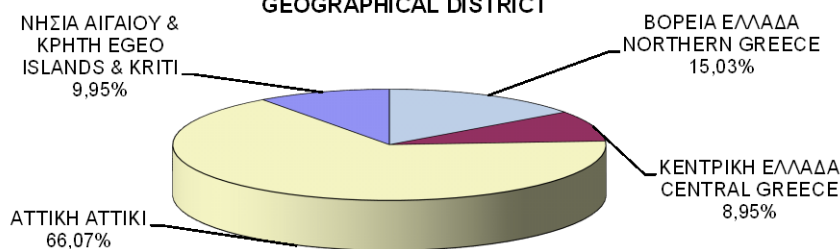
**ΔΙΑΓΡΑΜΜΑ IV.16.2 : ΚΑΤΑΝΟΜΗ ΥΠΗΚΟΩΝ ΧΩΡΩΝ ΕΕ(24) ΑΝΑ ΓΕΩΓΡΑΦΙΚΟ ΔΙΑΜΕΡΙΣΜΑ**  
**CHART IV.16.2 : DISTRIBUTION OF EU(24) CITIZENS BY GEOGRAPHICAL DISTRICT**



**ΔΙΑΓΡΑΜΜΑ IV.16.3 : ΚΑΤΑΝΟΜΗ ΑΛΒΑΝΩΝ ΑΣΦΑΛΙΣΜΕΝΩΝ ΑΝΑ ΓΕΩΓΡΑΦΙΚΟ ΔΙΑΜΕΡΙΣΜΑ**  
**CHART IV.16.3 : DISTRIBUTION OF ALBANIANS INSURED INDIVIDUALS BY GEOGRAPHICAL DISTRICT**

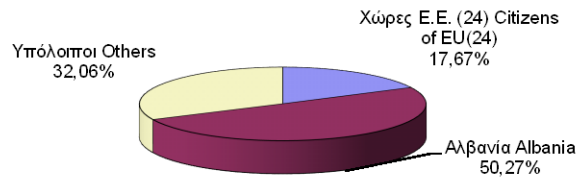


**ΔΙΑΓΡΑΜΜΑ IV.16.4 : ΚΑΤΑΝΟΜΗ ΥΠΟΛΟΙΠΩΝ ΑΛΛΟΔΑΠΩΝ ΑΣΦΑΛΙΣΜΕΝΩΝ ΑΝΑ ΓΕΩΓΡΑΦΙΚΟ ΔΙΑΜΕΡΙΣΜΑ**  
**CHART IV.16.4 : DISTRIBUTION OF OTHERS INSURED FOREIGNERS BY GEOGRAPHICAL DISTRICT**

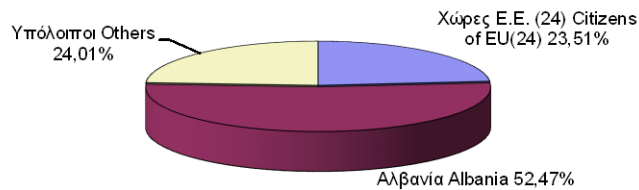


## ΚΟΙΝΕΣ ΕΠΙΧΕΙΡΗΣΕΙΣ / ENTERPRISES

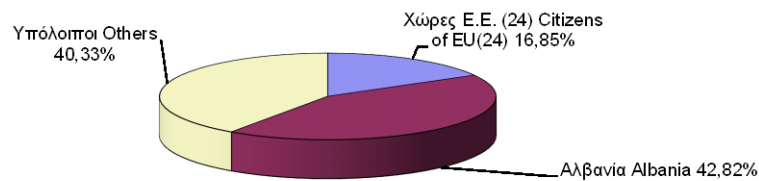
**ΔΙΑΓΡΑΜΜΑ IV.17.1 : ΚΑΤΑΝΟΜΗ ΑΛΛΟΔΑΠΩΝ ΑΣΦΑΛΙΣΜΕΝΩΝ  
ΣΤΗ ΒΟΡΕΙΑ ΕΛΛΑΔΑ**  
**CHART IV.17.1 : DISTRIBUTION OF FOREIGNER INSURED INDIVIDUALS  
IN NORTHERN GREECE**



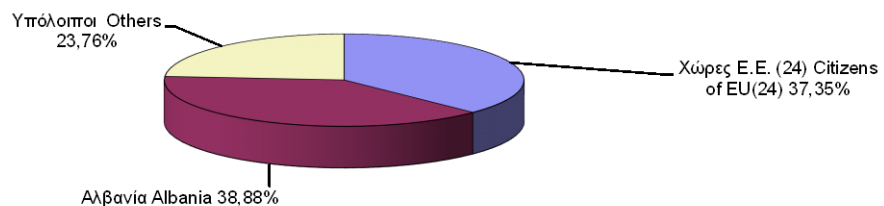
**ΔΙΑΓΡΑΜΜΑ IV.17.2 : ΚΑΤΑΝΟΜΗ ΑΛΛΟΔΑΠΩΝ ΑΣΦΑΛΙΣΜΕΝΩΝ  
ΣΤΗΝ ΚΕΝΤΡΙΚΗ ΕΛΛΑΔΑ**  
**CHART IV.17.2 : DISTRIBUTION OF FOREIGNER INSURED INDIVIDUALS  
IN CENTRAL GREECE**



**ΔΙΑΓΡΑΜΜΑ IV.17.3 : ΚΑΤΑΝΟΜΗ ΑΛΛΟΔΑΠΩΝ ΑΣΦΑΛΙΣΜΕΝΩΝ ΣΤΗΝ  
ΑΤΤΙΚΗ**  
**CHART IV.17.3 : DISTRIBUTION OF FOREIGNER INSURED INDIVIDUALS  
IN ATTICA**



**ΔΙΑΓΡΑΜΜΑ IV.17.4 : ΚΑΤΑΝΟΜΗ ΑΛΛΟΔΑΠΩΝ ΑΣΦΑΛΙΣΜΕΝΩΝ ΣΤΑ  
ΝΗΣΙΑ ΑΙΓΑΙΟΥ & ΚΡΗΤΗ**  
**CHART IV.17.4 : DISTRIBUTION OF FOREIGNER INSURED INDIVIDUALS  
IN EGEO ISLANDS & KRITI**



## ΠΙΝΑΚΑΣ IV.18 : ΚΟΙΝΕΣ ΕΠΙΧΕΙΡΗΣΕΙΣ

## ΚΑΤΑΝΟΜΗ ΑΣΦΑΛΙΣΜΕΝΩΝ\* ΜΕ ΠΛΗΡΗ ΑΠΑΣΧΟΛΗΣΗ ΑΝΑ ΓΕΩΓΡΑΦΙΚΟ ΔΙΑΜΕΡΙΣΜΑ ΚΑΙ ΥΠΗΚΟΟΤΗΤΑ

TABLE IV.18 : ENTERPRISES

## DISTRIBUTION OF INSURED POPULATION WITH FULL-TIME EMPLOYMENT BY GEOGRAPHICAL DISTRICT &amp; NATIONALITY

| ΓΕΩΓΡΑΦΙΚΟ ΔΙΑΜΕΡΙΣΜΑ<br>GEOGRAPHICAL DISTRICT | Ελλάδα<br>Greece | %             | Χώρες Ε.Ε. (24)<br>Countries EU (24) | %             | Αλβανία<br>Albania | %             | Υπόλοιποι<br>Others | %             | Σύνολο<br>Total  | %             |
|--|------------------|---------------|--------------------------------------|---------------|--------------------|---------------|---------------------|---------------|------------------|---------------|
| ΒΟΡΕΙΑ ΕΛΛΑΔΑ<br>NORTHERN GREECE               | 358.022          | 24,38         | 4.629                                | 14,11         | 13.400             | 18,59         | 8.191               | 14,60         | 384.242          | 23,58         |
| ΚΕΝΤΡΙΚΗ ΕΛΛΑΔΑ<br>CENTRAL GREECE              | 194.465          | 13,24         | 4.382                                | 13,36         | 10.218             | 14,17         | 5.087               | 9,07          | 214.152          | 13,14         |
| ΑΤΤΙΚΗ<br>ATTIKI                               | 771.586          | 52,54         | 15.145                               | 46,16         | 38.691             | 53,66         | 37.051              | 66,04         | 862.473          | 52,92         |
| ΝΗΣΙΑ ΑΙΓΑΙΟΥ<br>EGEO ISLANDS                  | 136.556          | 9,30          | 8.602                                | 26,22         | 9.724              | 13,49         | 5.735               | 10,22         | 160.617          | 9,86          |
| ΑΓΝΩΣΤΟ<br>UNKNOWN                             | 8.020            | 0,55          | 52                                   | 0,16          | 68                 | 0,09          | 44                  | 0,08          | 8.184            | 0,50          |
| <b>ΣΥΝΟΛΟ<br/>TOTAL</b>                        | <b>1.468.649</b> | <b>100,00</b> | <b>32.810</b>                        | <b>100,00</b> | <b>72.101</b>      | <b>100,00</b> | <b>56.108</b>       | <b>100,00</b> | <b>1.629.668</b> | <b>100,00</b> |

## ΠΙΝΑΚΑΣ IV.19 : ΚΑΤΑΝΟΜΗ ΑΣΦΑΛΙΣΜΕΝΩΝ\* ΜΕ ΜΕΡΙΚΗ ΑΠΑΣΧΟΛΗΣΗ ΑΝΑ ΓΕΩΓΡΑΦΙΚΟ ΔΙΑΜΕΡΙΣΜΑ ΚΑΙ ΥΠΗΚΟΟΤΗΤΑ

TABLE IV.19 : DISTRIBUTION OF INSURED POPULATION WITH PART-TIME EMPLOYMENT BY GEOGRAPHICAL DISTRICT &amp; NATIONALITY

| ΓΕΩΓΡΑΦΙΚΟ ΔΙΑΜΕΡΙΣΜΑ<br>GEOGRAPHICAL DISTRICT | Ελλάδα<br>Greece | %             | Χώρες Ε.Ε. (24)<br>Countries EU (24) | %             | Αλβανία<br>Albania | %             | Υπόλοιποι<br>Others | %             | Σύνολο<br>Total | %             |
|--|------------------|---------------|--------------------------------------|---------------|--------------------|---------------|---------------------|---------------|-----------------|---------------|
| ΒΟΡΕΙΑ ΕΛΛΑΔΑ<br>NORTHERN GREECE               | 65.951           | 26,93         | 1.266                                | 13,10         | 3.470              | 17,12         | 2.460               | 17,59         | 73.147          | 25,33         |
| ΚΕΝΤΡΙΚΗ ΕΛΛΑΔΑ<br>CENTRAL GREECE              | 43.830           | 17,90         | 1.737                                | 17,97         | 3.676              | 18,14         | 1.142               | 8,16          | 50.385          | 17,45         |
| ΑΤΤΙΚΗ<br>ATTIKI                               | 110.625          | 45,18         | 4.135                                | 42,79         | 11.195             | 55,23         | 9.072               | 64,86         | 135.027         | 46,75         |
| ΝΗΣΙΑ ΑΙΓΑΙΟΥ<br>EGEO ISLANDS                  | 24.200           | 9,88          | 2.513                                | 26,00         | 1.906              | 9,40          | 1.299               | 9,29          | 29.918          | 10,36         |
| ΑΓΝΩΣΤΟ<br>UNKNOWN                             | 272              | 0,11          | 13                                   | 0,13          | 22                 | 0,11          | 14                  | 0,10          | 321             | 0,11          |
| <b>ΣΥΝΟΛΟ<br/>TOTAL</b>                        | <b>244.878</b>   | <b>100,00</b> | <b>9.664</b>                         | <b>100,00</b> | <b>20.269</b>      | <b>100,00</b> | <b>13.987</b>       | <b>100,00</b> | <b>288.798</b>  | <b>100,00</b> |

\* Ο αριθμός των ασφαλισμένων δεν είναι διακριτός

\* Το άθροισμα των ασφαλισμένων πλήρους και μερικής απασχόλησης διαφέρει από το γενικό σύνολο λόγω ύπαρξης πολλών εγγραφών με άγνωστη απασχόληση

\* The number of insured individuals is not distinct

\* The sum of insured individuals with full and part -time employment differs from the grand total of the insured population due to the existence of records with unknown type of employment

**ΠΙΝΑΚΑΣ IV.20 : ΚΟΙΝΕΣ ΕΠΙΧΕΙΡΗΣΕΙΣ**  
**ΚΑΤΑΝΟΜΗ ΑΣΦΑΛΙΣΜΕΝΩΝ\* ΑΝΑ ΓΕΩΓΡΑΦΙΚΗ ΠΕΡΙΦΕΡΕΙΑ ΚΑΙ ΥΠΗΚΟΟΤΗΤΑ**

**TABLE IV.20 : ENTERPRISES**  
**DISTRIBUTION OF INSURED POPULATION BY ADMINISTRATIONAL REGION & NATIONALITY**

| ΠΕΡΙΦΕΡΕΙΕΣ        | ADMINISTRATIONAL REGION | Ελλάδα<br>Greece | %             | Χώρες Ε.Ε. (24)<br>Countries EU (24) | %             | Αλβανία<br>Albania | %             | Υπόλοιποι<br>Others | %             | Σύνολο<br>Total  | %             |
|--------------------|-------------------------|------------------|---------------|--------------------------------------|---------------|--------------------|---------------|---------------------|---------------|------------------|---------------|
| ΑΝΑΤ. ΜΑΚΕΔΟΝΙΑ    | EASTERN MAKEDONIA       | 61.693           | 3,58          | 924                                  | 2,13          | 977                | 1,05          | 1.386               | 1,93          | 64.980           | 3,37          |
| ΚΕΝΤΡΙΚΗ ΜΑΚΕΔΟΝΙΑ | CENTRAL MAKEDONIA       | 263.793          | 15,32         | 3.947                                | 9,09          | 11.799             | 12,65         | 8.534               | 11,85         | 288.073          | 14,92         |
| ΔΥΤΙΚΗ ΜΑΚΕΔΟΝΙΑ   | WESTERN MAKEDONIA       | 27.656           | 1,61          | 88                                   | 0,20          | 802                | 0,86          | 251                 | 0,35          | 28.797           | 1,49          |
| ΘΕΣΣΑΛΙΑ           | THESSALIA               | 73.521           | 4,27          | 1.003                                | 2,31          | 3.380              | 3,62          | 643                 | 0,89          | 78.547           | 4,07          |
| ΗΠΕΙΡΟΣ            | IPIROS                  | 31.541           | 1,83          | 235                                  | 0,54          | 1.469              | 1,57          | 310                 | 0,43          | 33.555           | 1,74          |
| ΙΟΝΙΑ ΝΗΣΙΑ        | IONIAN ISLANDS          | 30.394           | 1,77          | 1.879                                | 4,33          | 4.490              | 4,81          | 1.042               | 1,45          | 37.805           | 1,96          |
| ΔΥΤΙΚΗ ΕΛΛΑΔΑ      | WESTERN GREECE          | 62.828           | 3,65          | 660                                  | 1,52          | 2.067              | 2,22          | 719                 | 1,00          | 66.274           | 3,43          |
| ΣΤΕΡΕΑ ΕΛΛΑΔΑ      | CENTRAL GREECE          | 64.947           | 3,77          | 1.555                                | 3,58          | 3.030              | 3,25          | 2.796               | 3,88          | 72.328           | 3,75          |
| ΠΕΛΟΠΟΝΝΗΣΟΣ       | PELOPONNISSOS           | 49.823           | 2,89          | 1.975                                | 4,55          | 3.013              | 3,23          | 1.571               | 2,18          | 56.382           | 2,92          |
| ΑΤΤΙΚΗ             | ATTIKI                  | 885.766          | 51,44         | 19.858                               | 45,71         | 50.458             | 54,09         | 47.526              | 66,01         | 1.003.608        | 51,98         |
| ΒΟΡΕΙΟ ΑΙΓΑΙΟ      | NORTHERN EGEO           | 18.155           | 1,05          | 581                                  | 1,34          | 779                | 0,84          | 394                 | 0,55          | 19.909           | 1,03          |
| ΝΟΤΙΟ ΑΙΓΑΙΟ       | SOUTHERN EGEO           | 50.080           | 2,91          | 4.677                                | 10,77         | 6.246              | 6,70          | 3.109               | 4,32          | 64.112           | 3,32          |
| ΚΡΗΤΗ              | KRITI                   | 93.385           | 5,42          | 5.996                                | 13,80         | 4.690              | 5,03          | 3.657               | 5,08          | 107.728          | 5,58          |
| ΑΓΝΩΣΤΟ            | UNKNOWN                 | 8.299            | 0,48          | 65                                   | 0,15          | 90                 | 0,10          | 58                  | 0,08          | 8.512            | 0,44          |
| <b>ΓΕΝ. ΣΥΝΟΛΟ</b> | <b>GRAND TOTAL</b>      | <b>1.721.881</b> | <b>100,00</b> | <b>43.443</b>                        | <b>100,00</b> | <b>93.290</b>      | <b>100,00</b> | <b>71.996</b>       | <b>100,00</b> | <b>1.930.610</b> | <b>100,00</b> |

\* Ο αριθμός των ασφαλισμένων δεν είναι διακριτός

\* The number of insured individuals is not distinct

**ΠΙΝΑΚΑΣ IV.21 : ΚΟΙΝΕΣ ΕΠΙΧΕΙΡΗΣΕΙΣ**  
**ΚΑΤΑΝΟΜΗ ΑΣΦΑΛΙΣΜΕΝΩΝ\* ΜΕ ΠΛΗΡΗ ΑΠΑΣΧΟΛΗΣΗ ΑΝΑ ΓΕΩΓΡΑΦΙΚΗ ΠΕΡΙΦΕΡΕΙΑ ΚΑΙ ΥΠΗΚΟΟΤΗΤΑ**

**TABLE IV.21 : ENTERPRISES**  
**DISTRIBUTION OF INSURED POPULATION WITH FULL-TIME EMPLOYMENT BY ADMINISTRATIONAL REGION & NATIONALITY**

| ΠΕΡΙΦΕΡΕΙΕΣ        | ADMINISTRATIONAL REGION | Ελλάδα<br>Greece | %             | Χώρες Ε.Ε. (24)<br>Countries EU (24) | %             | Αλβανία<br>Albania | %             | Υπόλοιποι<br>Others | %             | Σύνολο<br>Total  | %             |
|--------------------|-------------------------|------------------|---------------|--------------------------------------|---------------|--------------------|---------------|---------------------|---------------|------------------|---------------|
| ΑΝΑΤ. ΜΑΚΕΔΟΝΙΑ    | EASTERN MAKEDONIA       | 51.197           | 3,49          | 712                                  | 2,17          | 827                | 1,15          | 1.023               | 1,82          | 53.759           | 3,30          |
| ΚΕΝΤΡΙΚΗ ΜΑΚΕΔΟΝΙΑ | CENTRAL MAKEDONIA       | 226.035          | 15,39         | 3.142                                | 9,58          | 9.609              | 13,33         | 6.564               | 11,70         | 245.350          | 15,06         |
| ΔΥΤΙΚΗ ΜΑΚΕΔΟΝΙΑ   | WESTERN MAKEDONIA       | 22.590           | 1,54          | 66                                   | 0,20          | 597                | 0,83          | 172                 | 0,31          | 23.425           | 1,44          |
| ΘΕΣΣΑΛΙΑ           | THESSALIA               | 58.200           | 3,96          | 709                                  | 2,16          | 2.367              | 3,28          | 432                 | 0,77          | 61.708           | 3,79          |
| ΗΠΕΙΡΟΣ            | IPIROS                  | 25.253           | 1,72          | 142                                  | 0,43          | 1.026              | 1,42          | 245                 | 0,44          | 26.666           | 1,64          |
| ΙΟΝΙΑ ΝΗΣΙΑ        | IONIAN ISLANDS          | 25.357           | 1,73          | 1.291                                | 3,93          | 3.459              | 4,80          | 751                 | 1,34          | 30.858           | 1,89          |
| ΔΥΤΙΚΗ ΕΛΛΑΔΑ      | WESTERN GREECE          | 48.678           | 3,31          | 431                                  | 1,31          | 1.319              | 1,83          | 483                 | 0,86          | 50.911           | 3,12          |
| ΣΤΕΡΕΑ ΕΛΛΑΔΑ      | CENTRAL GREECE          | 56.563           | 3,85          | 1.227                                | 3,74          | 2.450              | 3,40          | 2.505               | 4,46          | 62.745           | 3,85          |
| ΠΕΛΟΠΟΝΝΗΣΟΣ       | PELOPONNISSOS           | 38.614           | 2,63          | 1.291                                | 3,93          | 1.964              | 2,72          | 1.103               | 1,97          | 42.972           | 2,64          |
| ΑΤΤΙΚΗ             | ΑΤΤΙΚΙ                  | 771.586          | 52,54         | 15.145                               | 46,16         | 38.691             | 53,66         | 37.051              | 66,04         | 862.473          | 52,92         |
| ΒΟΡΕΙΟ ΑΙΓΑΙΟ      | NORTHERN EGEO           | 13.621           | 0,93          | 375                                  | 1,14          | 519                | 0,72          | 283                 | 0,50          | 14.798           | 0,91          |
| ΝΟΤΙΟ ΑΙΓΑΙΟ       | SOUTHERN EGEO           | 43.852           | 2,99          | 3.830                                | 11,67         | 5.619              | 7,79          | 2.643               | 4,71          | 55.944           | 3,43          |
| ΚΡΗΤΗ              | KRITI                   | 79.083           | 5,38          | 4.397                                | 13,40         | 3.586              | 4,97          | 2.809               | 5,01          | 89.875           | 5,51          |
| ΑΓΝΩΣΤΟ            | UNKNOWN                 | 8.020            | 0,55          | 52                                   | 0,16          | 68                 | 0,09          | 44                  | 0,08          | 8.184            | 0,50          |
| <b>ΓΕΝ. ΣΥΝΟΛΟ</b> | <b>GRAND TOTAL</b>      | <b>1.468.649</b> | <b>100,00</b> | <b>32.810</b>                        | <b>100,00</b> | <b>72.101</b>      | <b>100,00</b> | <b>56.108</b>       | <b>100,00</b> | <b>1.629.668</b> | <b>100,00</b> |

\* Ο αριθμός των ασφαλισμένων δεν είναι διακριτός

\* The number of insured individuals is not distinct

## ΠΙΝΑΚΑΣ IV.22 : ΚΟΙΝΕΣ ΕΠΙΧΕΙΡΗΣΕΙΣ

ΚΑΤΑΝΟΜΗ ΑΣΦΑΛΙΣΜΕΝΩΝ\* ΜΕ ΜΕΡΙΚΗ ΑΠΑΣΧΟΛΗΣΗ ΑΝΑ ΓΕΩΓΡΑΦΙΚΗ ΠΕΡΙΦΕΡΕΙΑ ΚΑΙ ΥΠΗΚΟΟΤΗΤΑ

TABLE IV.22 : ENTERPRISES

DISTRIBUTION OF INSURED POPULATION WITH PART-TIME EMPLOYMENT BY ADMINISTRATIONAL REGION &amp; NATIONALITY

| ΠΕΡΙΦΕΡΕΙΕΣ        | ADMINISTRATIONAL REGION | Ελλάδα<br>Greece | %             | Χώρες Ε.Ε. (24)<br>Countries EU (24) | %             | Αλβανία<br>Albania | %             | Υπόλοιποι<br>Others | %             | Σύνολο<br>Total | %             |
|--------------------|-------------------------|------------------|---------------|--------------------------------------|---------------|--------------------|---------------|---------------------|---------------|-----------------|---------------|
| ΑΝΑΤ. ΜΑΚΕΔΟΝΙΑ    | EASTERN MAKEDONIA       | 10.108           | 4,13          | 187                                  | 1,94          | 146                | 0,72          | 345                 | 2,47          | 10.786          | 3,73          |
| ΚΕΝΤΡΙΚΗ ΜΑΚΕΔΟΝΙΑ | CENTRAL MAKEDONIA       | 35.875           | 14,65         | 775                                  | 8,02          | 2.121              | 10,46         | 1.834               | 13,11         | 40.605          | 14,06         |
| ΔΥΤΙΚΗ ΜΑΚΕΔΟΝΙΑ   | WESTERN MAKEDONIA       | 4.958            | 2,02          | 22                                   | 0,23          | 203                | 1,00          | 78                  | 0,56          | 5.261           | 1,82          |
| ΘΕΣΣΑΛΙΑ           | THESSALIA               | 15.010           | 6,13          | 282                                  | 2,92          | 1.000              | 4,93          | 203                 | 1,45          | 16.495          | 5,71          |
| ΗΠΕΙΡΟΣ            | IPIROS                  | 6.154            | 2,51          | 86                                   | 0,89          | 431                | 2,13          | 56                  | 0,40          | 6.727           | 2,33          |
| ΙΟΝΙΑ ΝΗΣΙΑ        | IONIAN ISLANDS          | 4.884            | 1,99          | 533                                  | 5,52          | 995                | 4,91          | 241                 | 1,72          | 6.653           | 2,30          |
| ΔΥΤΙΚΗ ΕΛΛΑΔΑ      | WESTERN GREECE          | 13.673           | 5,58          | 204                                  | 2,11          | 702                | 3,46          | 185                 | 1,32          | 14.764          | 5,11          |
| ΣΤΕΡΕΑ ΕΛΛΑΔΑ      | CENTRAL GREECE          | 8.169            | 3,34          | 284                                  | 2,94          | 536                | 2,64          | 259                 | 1,85          | 9.248           | 3,20          |
| ΠΕΛΟΠΟΝΝΗΣΟΣ       | PELOPONNISSOS           | 10.950           | 4,47          | 630                                  | 6,52          | 1.012              | 4,99          | 401                 | 2,87          | 12.993          | 4,50          |
| ΑΤΤΙΚΗ             | ΑΤΤΙΚΙ                  | 110.625          | 45,18         | 4.135                                | 42,79         | 11.195             | 55,23         | 9.072               | 64,86         | 135.027         | 46,75         |
| ΒΟΡΕΙΟ ΑΙΓΑΙΟ      | NORTHERN EGEO           | 4.444            | 1,81          | 195                                  | 2,02          | 253                | 1,25          | 88                  | 0,63          | 4.980           | 1,72          |
| ΝΟΤΙΟ ΑΙΓΑΙΟ       | SOUTHERN EGEO           | 5.950            | 2,43          | 780                                  | 8,07          | 587                | 2,90          | 414                 | 2,96          | 7.731           | 2,68          |
| ΚΡΗΤΗ              | KRITI                   | 13.806           | 5,64          | 1.538                                | 15,91         | 1.066              | 5,26          | 797                 | 5,70          | 17.207          | 5,96          |
| ΑΓΝΩΣΤΟ            | UNKNOWN                 | 272              | 0,11          | 13                                   | 0,13          | 22                 | 0,11          | 14                  | 0,10          | 321             | 0,11          |
| <b>ΓΕΝ. ΣΥΝΟΛΟ</b> | <b>GRAND TOTAL</b>      | <b>244.878</b>   | <b>100,00</b> | <b>9.664</b>                         | <b>100,00</b> | <b>20.269</b>      | <b>100,00</b> | <b>13.987</b>       | <b>100,00</b> | <b>288.798</b>  | <b>100,00</b> |

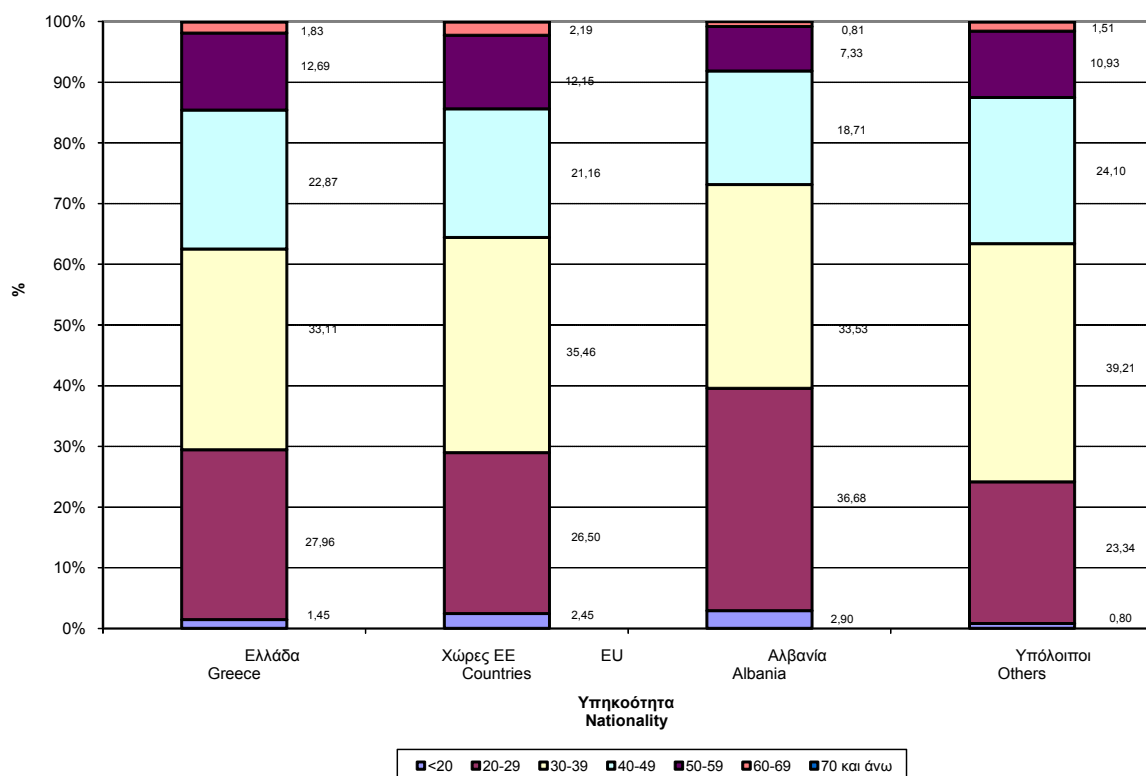
\* Ο αριθμός των ασφαλισμένων δεν είναι διακριτός

\* The number of insured individuals is not distinct

**ΙΟΥΝΙΟΣ 2007 / JUNE 2007**  
**ΠΙΝΑΚΑΣ IV.B.23. : ΚΟΙΝΕΣ ΕΠΙΧΕΙΡΗΣΕΙΣ**  
**ΚΑΤΑΝΟΜΗ ΑΣΦΑΛΙΣΜΕΝΩΝ ΑΝΑ ΗΛΙΚΙΑ ΚΑΙ ΥΠΗΚΟΟΤΗΤΑ**  
**TABLE IV.B.23 : ENTERPRISES**  
**DISTRIBUTION OF INSURED POPULATION BY AGE & NATIONALITY**

| Ηλικία<br>Age      | Ελλάδα<br>Greece | %      | Χώρες ΕΕ<br>EU Countries | %      | Αλβανία<br>Albania | %      | Υπόλοιποι<br>Others | %      | Σύνολο<br>Total | %      |
|--------------------|------------------|--------|--------------------------|--------|--------------------|--------|---------------------|--------|-----------------|--------|
| Άγνωστη<br>Unknown | 182              | 0,01   | 11                       | 0,03   | 14                 | 0,02   | 16                  | 0,02   | 223             | 0,01   |
| <=14               | 17               | 0,00   | 0                        | 0,00   | 2                  | 0,00   | 1                   | 0,00   | 20              | 0,00   |
| 15-19              | 23.885           | 1,45   | 1.037                    | 2,45   | 2.627              | 2,90   | 561                 | 0,80   | 28.110          | 1,52   |
| 20-24              | 162.127          | 9,83   | 4.208                    | 9,94   | 14.907             | 16,44  | 4.759               | 6,78   | 186.001         | 10,04  |
| 25-29              | 299.113          | 18,13  | 7.015                    | 16,56  | 18.353             | 20,24  | 11.621              | 16,56  | 336.102         | 18,14  |
| 30-34              | 286.667          | 17,38  | 8.020                    | 18,94  | 16.971             | 18,72  | 14.437              | 20,58  | 326.095         | 17,60  |
| 35-39              | 259.376          | 15,73  | 6.997                    | 16,52  | 13.431             | 14,81  | 13.076              | 18,64  | 292.880         | 15,81  |
| 40-44              | 204.724          | 12,41  | 4.938                    | 11,66  | 9.484              | 10,46  | 9.420               | 13,43  | 228.566         | 12,34  |
| 45-49              | 172.565          | 10,46  | 4.023                    | 9,50   | 7.478              | 8,25   | 7.491               | 10,68  | 191.557         | 10,34  |
| 50-54              | 132.798          | 8,05   | 3.182                    | 7,51   | 4.557              | 5,03   | 5.037               | 7,18   | 145.574         | 7,86   |
| 55-59              | 76.488           | 4,64   | 1.965                    | 4,64   | 2.093              | 2,31   | 2.632               | 3,75   | 83.178          | 4,49   |
| 60-64              | 25.570           | 1,55   | 745                      | 1,76   | 584                | 0,64   | 790                 | 1,13   | 27.689          | 1,49   |
| 65-69              | 4.541            | 0,28   | 181                      | 0,43   | 154                | 0,17   | 272                 | 0,39   | 5.148           | 0,28   |
| >=70               | 1.360            | 0,08   | 29                       | 0,07   | 18                 | 0,02   | 53                  | 0,08   | 1.460           | 0,08   |
| Σύνολο Total       | 1.649.413        | 100,00 | 42.351                   | 100,00 | 90.673             | 100,00 | 70.166              | 100,00 | 1.852.603       | 100,00 |

**ΔΙΑΓΡΑΜΜΑ IV.B.23.1 : ΚΟΙΝΕΣ ΕΠΙΧΕΙΡΗΣΕΙΣ**  
**ΚΑΤΑΝΟΜΗ ΑΣΦΑΛΙΣΜΕΝΩΝ ΑΝΑ ΥΠΗΚΟΟΤΗΤΑ ΚΑΙ ΗΛΙΚΙΑ**  
**CHART IV.B.23.1: ENTERPRISES**  
**DISTRIBUTION OF INSURED POPULATION BY AGE & NATIONALITY**





ΙΟΥΝΙΟΣ 2007 / JUNE 2007

ΠΙΝΑΚΑΣ IV.24 : ΚΟΙΝΕΣ ΕΠΙΧΕΙΡΗΣΕΙΣ  
ΚΑΤΑΝΟΜΗ ΑΣΦΑΛΙΣΜΕΝΩΝ\* ΑΝΑ ΟΙΚΟΝΟΜΙΚΗ ΔΡΑΣΤΗΡΙΟΤΗΤΑ ΚΑΙ ΥΠΗΚΟΟΤΗΤΑ  
TABLE IV.24 : ENTERPRISES  
DISTRIBUTION OF INSURED POPULATION BY ECONOMIC ACTIVITY & NATIONALITY

| ΟΙΚΟΝΟΜΙΚΗ ΔΡΑΣΤΗΡΙΟΤΗΤΑ                     |    | Ελλάδα<br>Greece | %             | Χώρες Ε.Ε. (24)<br>Countries EU (24) | %             | Αλβανία<br>Albania | %             | Υπόλοιποι<br>Others | %             | Σύνολο<br>Total  | %             | ECONOMIC ACTIVITY  |
|--|----|------------------|---------------|--------------------------------------|---------------|--------------------|---------------|---------------------|---------------|------------------|---------------|--|
| Γεωργία, Κτηνοτροφία Θήρα και Δασοκομία      | A  | 5.675            | 0,33          | 89                                   | 0,20          | 664                | 0,71          | 258                 | 0,36          | 6.686            | 0,35          | A Agriculture, hunting and forestry  |
| Αλιεία                                       | B  | 2.388            | 0,14          | 44                                   | 0,10          | 88                 | 0,09          | 95                  | 0,13          | 2.615            | 0,14          | B Fishing  |
| Ορυχεία και Λατομεία                         | Γ  | 7.797            | 0,45          | 113                                  | 0,26          | 329                | 0,35          | 199                 | 0,28          | 8.438            | 0,44          | C Mining and quarrying   |
| Μεταποιητικές Βιομηχανίες                    | Δ  | 322.719          | 18,74         | 7.002                                | 16,12         | 22.397             | 24,01         | 21.006              | 29,18         | 373.124          | 19,33         | D Manufacturing  |
| Παροχή ηλ. ρεύματος φυσικού αερίου και νερού | E  | 16.872           | 0,98          | 20                                   | 0,05          | 95                 | 0,10          | 45                  | 0,06          | 17.032           | 0,88          | E Electricity, gas and water supply  |
| Κατασκευές                                   | ΣΤ | 58.733           | 3,41          | 1.804                                | 4,15          | 6.892              | 7,39          | 2.541               | 3,53          | 69.970           | 3,62          | F Construction   |
| Χονδρικό και Λιανικό εμπόριο                 | Z  | 404.131          | 23,47         | 6.202                                | 14,28         | 18.571             | 19,91         | 13.151              | 18,27         | 442.055          | 22,90         | G Wholesale and retail trade; repair of motor vehicles, motorcycles and personal and household goods |
| Ξενοδοχεία και Εστιατόρια                    | H  | 172.825          | 10,04         | 14.028                               | 32,29         | 26.243             | 28,13         | 14.144              | 19,65         | 227.240          | 11,77         | H Hotels and restaurants   |
| Μεταφορές, αποθήκευση και επικοινωνίες       | Θ  | 136.199          | 7,91          | 2.194                                | 5,05          | 2.447              | 2,62          | 2.260               | 3,14          | 143.100          | 7,41          | I Transport, storage and communication   |
| Ενδιάμεσοι χρηματοπιστωτικοί οργανισμοί      | I  | 60.304           | 3,50          | 367                                  | 0,84          | 202                | 0,22          | 179                 | 0,25          | 61.052           | 3,16          | J Financial intermediation   |
| Διαχείριση ακίνητης περιουσίας               | K  | 132.654          | 7,70          | 4.096                                | 9,43          | 5.781              | 6,20          | 4.113               | 5,71          | 146.644          | 7,60          | K Real estate, renting and business activities   |
| Δημόσια διοίκηση και άμυνα                   | Λ  | 81.731           | 4,75          | 93                                   | 0,21          | 148                | 0,16          | 114                 | 0,16          | 82.086           | 4,25          | L Public administration and defence; compulsory social security                                      |
| Εκπαίδευση                                   | M  | 109.111          | 6,34          | 1.112                                | 2,56          | 953                | 1,02          | 721                 | 1,00          | 111.897          | 5,80          | M Education  |
| Υγεία και κοινωνική μέριμνα                  | N  | 83.820           | 4,87          | 809                                  | 1,86          | 1.236              | 1,32          | 758                 | 1,05          | 86.623           | 4,49          | N Health and social work   |
| Άλλες δραστηριότητες                         | Ξ  | 105.574          | 6,13          | 1.435                                | 3,30          | 3.538              | 3,79          | 2.225               | 3,09          | 112.772          | 5,84          | O Other community, social and personal service activities  |
| Ιδιωτικά νοικοκυριά                          | O  | 6.850            | 0,40          | 3.618                                | 8,33          | 2.938              | 3,15          | 9.486               | 13,18         | 22.892           | 1,19          | P Private households with employed persons   |
| Ετερόδοκοι οργανισμοί                        | Π  | 1.232            | 0,07          | 72                                   | 0,17          | 15                 | 0,02          | 75                  | 0,10          | 1.394            | 0,07          | Q Extra-territorial organizations and bodies   |
| Άγνωστο                                      |    | 13.266           | 0,77          | 345                                  | 0,79          | 753                | 0,81          | 626                 | 0,87          | 14.990           | 0,78          | Unknown  |
| <b>ΣΥΝΟΛΟ</b>                                |    | <b>1.721.881</b> | <b>100,00</b> | <b>43.443</b>                        | <b>100,00</b> | <b>93.290</b>      | <b>100,00</b> | <b>71.996</b>       | <b>100,00</b> | <b>1.930.610</b> | <b>100,00</b> | <b>TOTAL</b>   |

\* Ο αριθμός των ασφαλισμένων δεν είναι διακριτός, είναι καταχωρημένες όλες οι απασχολήσεις

\* The number of insured individuals is not distinct, all type of employment have been calculated

ΙΟΥΝΙΟΣ 2007 / JUNE 2007

ΠΙΝΑΚΑΣ IV.25 : ΚΟΙΝΕΣ ΕΠΙΧΕΙΡΗΣΕΙΣ

ΚΑΤΑΝΟΜΗ ΑΣΦΑΛΙΣΜΕΝΩΝ\* ΜΕ ΠΛΗΡΗ ΑΠΑΣΧΟΛΗΣΗ ΑΝΑ ΟΙΚΟΝΟΜΙΚΗ ΔΡΑΣΤΗΡΙΟΤΗΤΑ ΚΑΙ ΥΠΗΚΟΟΤΗΤΑ

TABLE IV.25 : ENTERPRISES

DISTRIBUTION OF INSURED POPULATION WITH FULL-TIME EMPLOYMENT BY ECONOMIC ACTIVITY & NATIONALITY

| ΟΙΚΟΝΟΜΙΚΗ ΔΡΑΣΤΗΡΙΟΤΗΤΑ                     |    | Ελλάδα<br>Greece | %             | Χώρες Ε.Ε. (24)<br>Countries EU (24) | %             | Αλβανία<br>Albania | %             | Υπόλοιποι<br>Others | %             | Σύνολο<br>Total  | %             | ECONOMIC ACTIVITY  |
|--|----|------------------|---------------|--------------------------------------|---------------|--------------------|---------------|---------------------|---------------|------------------|---------------|--|
| Γεωργία, Κτηνοτροφία Θήρα και Δασοκομία      | A  | 5.191            | 0,35          | 67                                   | 0,20          | 496                | 0,69          | 202                 | 0,36          | 5.956            | 0,37          | A Agriculture, hunting and forestry  |
| Αλιεία                                       | B  | 2.216            | 0,15          | 41                                   | 0,12          | 74                 | 0,10          | 86                  | 0,15          | 2.417            | 0,15          | B Fishing  |
| Ορυχεία και Λατομεία                         | Γ  | 7.678            | 0,52          | 108                                  | 0,33          | 307                | 0,43          | 191                 | 0,34          | 8.284            | 0,51          | C Mining and quarrying   |
| Μεταποιητικές Βιομηχανίες                    | Δ  | 307.571          | 20,94         | 6.267                                | 19,10         | 19.884             | 27,58         | 18.519              | 33,01         | 352.241          | 21,61         | D Manufacturing  |
| Παροχή ηλ. ρεύματος φυσικού αερίου και νερού | Ε  | 16.359           | 1,11          | 19                                   | 0,06          | 90                 | 0,12          | 39                  | 0,07          | 16.507           | 1,01          | E Electricity, gas and water supply  |
| Κατασκευές                                   | ΣΤ | 54.079           | 3,68          | 1.603                                | 4,89          | 5.762              | 7,99          | 2.186               | 3,90          | 63.630           | 3,90          | F Construction   |
| Χονδρικό και Λιανικό εμπόριο                 | Z  | 347.376          | 23,65         | 4.906                                | 14,95         | 14.796             | 20,52         | 10.240              | 18,25         | 377.318          | 23,15         | G Wholesale and retail trade; repair of motor vehicles, motorcycles and personal and household goods |
| Ξενοδοχεία και Εστιατόρια                    | Η  | 138.210          | 9,41          | 10.105                               | 30,80         | 19.361             | 26,85         | 10.011              | 17,84         | 177.687          | 10,90         | H Hotels and restaurants   |
| Μεταφορές, αποθήκευση και επικοινωνίες       | Θ  | 125.800          | 8,57          | 1.869                                | 5,70          | 2.000              | 2,77          | 1.917               | 3,42          | 131.586          | 8,07          | I Transport, storage and communication   |
| Ενδιάμεσοι χρηματοπιστωτικοί οργανισμοί      | Ι  | 58.142           | 3,96          | 348                                  | 1,06          | 157                | 0,22          | 139                 | 0,25          | 58.786           | 3,61          | J Financial intermediation   |
| Διαχείριση ακίνητης περιουσίας               | Κ  | 105.812          | 7,20          | 2.209                                | 6,73          | 2.818              | 3,91          | 2.207               | 3,93          | 113.046          | 6,94          | K Real estate, renting and business activities   |
| Δημόσια διοίκηση και άμυνα                   | Λ  | 73.555           | 5,01          | 86                                   | 0,26          | 115                | 0,16          | 97                  | 0,17          | 73.853           | 4,53          | L Public administration and defence; compulsory social security                                      |
| Εκπαίδευση                                   | Μ  | 49.363           | 3,36          | 534                                  | 1,63          | 381                | 0,53          | 318                 | 0,57          | 50.596           | 3,10          | M Education  |
| Υγεία και κοινωνική μέριμνα                  | Ν  | 74.400           | 5,07          | 640                                  | 1,95          | 929                | 1,29          | 517                 | 0,92          | 76.486           | 4,69          | N Health and social work   |
| Άλλες δραστηριότητες                         | Ξ  | 86.425           | 5,88          | 1.078                                | 3,29          | 2.598              | 3,60          | 1.702               | 3,03          | 91.803           | 5,63          | O Other community, social and personal service activities  |
| Ιδιωτικά νοικοκυριά                          | Ο  | 3.681            | 0,25          | 2.567                                | 7,82          | 1.711              | 2,37          | 7.137               | 12,72         | 15.096           | 0,93          | P Private households with employed persons   |
| Ετερόδοκοι οργανισμοί                        | Π  | 1.128            | 0,08          | 56                                   | 0,17          | 11                 | 0,02          | 65                  | 0,12          | 1.260            | 0,08          | Q Extra-territorial organizations and bodies   |
| Άγνωστο                                      |    | 11.663           | 0,79          | 307                                  | 0,94          | 611                | 0,85          | 535                 | 0,95          | 13.116           | 0,80          | Unknown  |
| <b>ΣΥΝΟΛΟ</b>                                |    | <b>1.468.649</b> | <b>100,00</b> | <b>32.810</b>                        | <b>100,00</b> | <b>72.101</b>      | <b>100,00</b> | <b>56.108</b>       | <b>100,00</b> | <b>1.629.668</b> | <b>100,00</b> | <b>TOTAL</b>   |

ΙΟΥΝΙΟΣ 2007 / JUNE 2007

ΠΙΝΑΚΑΣ IV.26 : ΚΟΙΝΕΣ ΕΠΙΧΕΙΡΗΣΕΙΣ

ΚΑΤΑΝΟΜΗ ΑΣΦΑΛΙΣΜΕΝΩΝ\* ΜΕ ΜΕΡΙΚΗ ΑΠΑΣΧΟΛΗΣΗ ΑΝΑ ΟΙΚΟΝΟΜΙΚΗ ΔΡΑΣΤΗΡΙΟΤΗΤΑ ΚΑΙ ΥΠΗΚΟΟΤΗΤΑ

TABLE IV.26 : ENTERPRISES

DISTRIBUTION OF INSURED POPULATION WITH PART-TIME EMPLOYMENT BY ECONOMIC ACTIVITY & NATIONALITY

| ΟΙΚΟΝΟΜΙΚΗ ΔΡΑΣΤΗΡΙΟΤΗΤΑ                     |    | Ελλάδα<br>Greece | %             | Χώρες Ε.Ε. (24)<br>Countries EU (24) | %             | Αλβανία<br>Albania | %             | Υπόλοιποι<br>Others | %             | Σύνολο<br>Total | %             | ECONOMIC ACTIVITY |  |
|--|----|------------------|---------------|--------------------------------------|---------------|--------------------|---------------|---------------------|---------------|-----------------|---------------|-------------------|--|
| Γεωργία, Κτηνοτροφία Θήρα και Δασοκομία      | A  | 475              | 0,19          | 22                                   | 0,23          | 168                | 0,83          | 56                  | 0,40          | 721             | 0,25          | A                 | Agriculture, hunting and forestry  |
| Αλιεία                                       | B  | 156              | 0,06          | 3                                    | 0,03          | 14                 | 0,07          | 9                   | 0,06          | 182             | 0,06          | B                 | Fishing  |
| Ορυχεία και Λατομεία                         | Γ  | 115              | 0,05          | 5                                    | 0,05          | 21                 | 0,10          | 8                   | 0,06          | 149             | 0,05          | C                 | Mining and quarrying   |
| Μεταποιητικές Βιομηχανίες                    | Δ  | 14.935           | 6,10          | 731                                  | 7,56          | 2.495              | 12,31         | 2.474               | 17,69         | 20.635          | 7,15          | D                 | Manufacturing  |
| Παροχή ηλ. ρεύματος φυσικού αερίου και νερού | Ε  | 498              | 0,20          | 1                                    | 0,01          | 4                  | 0,02          | 6                   | 0,04          | 509             | 0,18          | E                 | Electricity, gas and water supply  |
| Κατασκευές                                   | ΣΤ | 4.545            | 1,86          | 201                                  | 2,08          | 1.120              | 5,53          | 352                 | 2,52          | 6.218           | 2,15          | F                 | Construction   |
| Χονδρικό και Λιανικό εμπόριο                 | Z  | 56.134           | 22,92         | 1.292                                | 13,37         | 3.757              | 18,54         | 2.900               | 20,73         | 64.083          | 22,19         | G                 | Wholesale and retail trade; repair of motor vehicles, motorcycles and personal and household goods |
| Ξενοδοχεία και Εστιατόρια                    | H  | 32.173           | 13,14         | 3.742                                | 38,72         | 6.644              | 32,78         | 3.990               | 28,53         | 46.549          | 16,12         | H                 | Hotels and restaurants   |
| Μεταφορές, αποθήκευση και επικοινωνίες       | Θ  | 9.150            | 3,74          | 320                                  | 3,31          | 429                | 2,12          | 337                 | 2,41          | 10.236          | 3,54          | I                 | Transport, storage and communication   |
| Ενδιάμεσοι χρηματοπιστωτικοί οργανισμοί      | I  | 2.022            | 0,83          | 19                                   | 0,20          | 44                 | 0,22          | 40                  | 0,29          | 2.125           | 0,74          | J                 | Financial intermediation   |
| Διαχείριση ακίνητης περιουσίας               | K  | 26.476           | 10,81         | 1.880                                | 19,45         | 2.957              | 14,59         | 1.898               | 13,57         | 33.211          | 11,50         | K                 | Real estate, renting and business activities   |
| Δημόσια διοίκηση και άμυνα                   | Λ  | 8.086            | 3,30          | 5                                    | 0,05          | 25                 | 0,12          | 17                  | 0,12          | 8.133           | 2,82          | L                 | Public administration and defence; compulsory social security                                      |
| Εκπαίδευση                                   | M  | 59.287           | 24,21         | 561                                  | 5,81          | 560                | 2,76          | 400                 | 2,86          | 60.808          | 21,06         | M                 | Education  |
| Υγεία και κοινωνική μέριμνα                  | N  | 9.337            | 3,81          | 166                                  | 1,72          | 303                | 1,49          | 238                 | 1,70          | 10.044          | 3,48          | N                 | Health and social work   |
| Άλλες δραστηριότητες                         | Ξ  | 17.339           | 7,08          | 342                                  | 3,54          | 779                | 3,84          | 478                 | 3,42          | 18.938          | 6,56          | O                 | Other community, social and personal service activities  |
| Ιδιωτικά νοικοκυριά                          | O  | 2.587            | 1,06          | 327                                  | 3,38          | 827                | 4,08          | 700                 | 5,00          | 4.441           | 1,54          | P                 | Private households with employed persons   |
| Ετερόδοκοι οργανισμοί                        | Π  | 103              | 0,04          | 16                                   | 0,17          | 4                  | 0,02          | 10                  | 0,07          | 133             | 0,05          | Q                 | Extra-territorial organizations and bodies   |
| Άγνωστο                                      |    | 1.460            | 0,60          | 31                                   | 0,32          | 118                | 0,58          | 74                  | 0,53          | 1.683           | 0,58          |                   | Unknown  |
| <b>ΣΥΝΟΛΟ</b>                                |    | <b>244.878</b>   | <b>100,00</b> | <b>9.664</b>                         | <b>100,00</b> | <b>20.269</b>      | <b>100,00</b> | <b>13.987</b>       | <b>100,00</b> | <b>288.798</b>  | <b>100,00</b> |                   | <b>TOTAL</b>   |

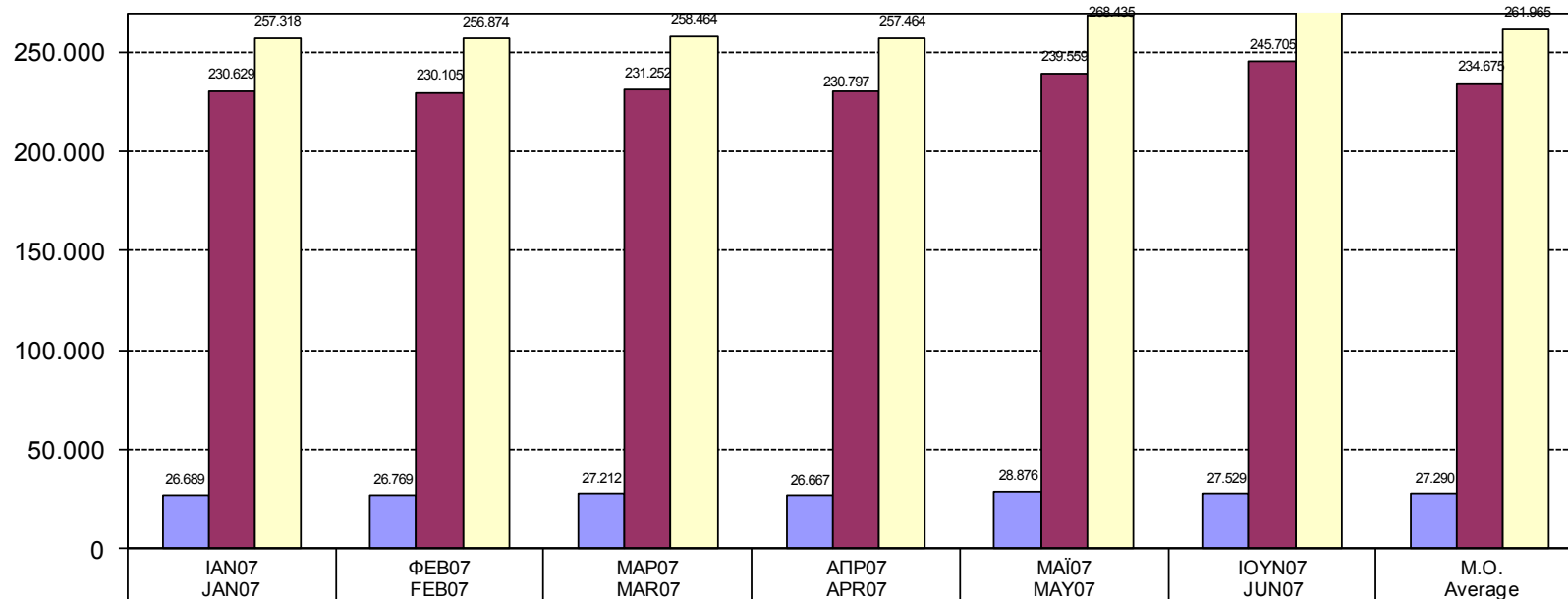


*ΤΜΗΜΑ V: Εξαμηνιαία Στοιχεία  
(1/1/2006-30/6/2006)*

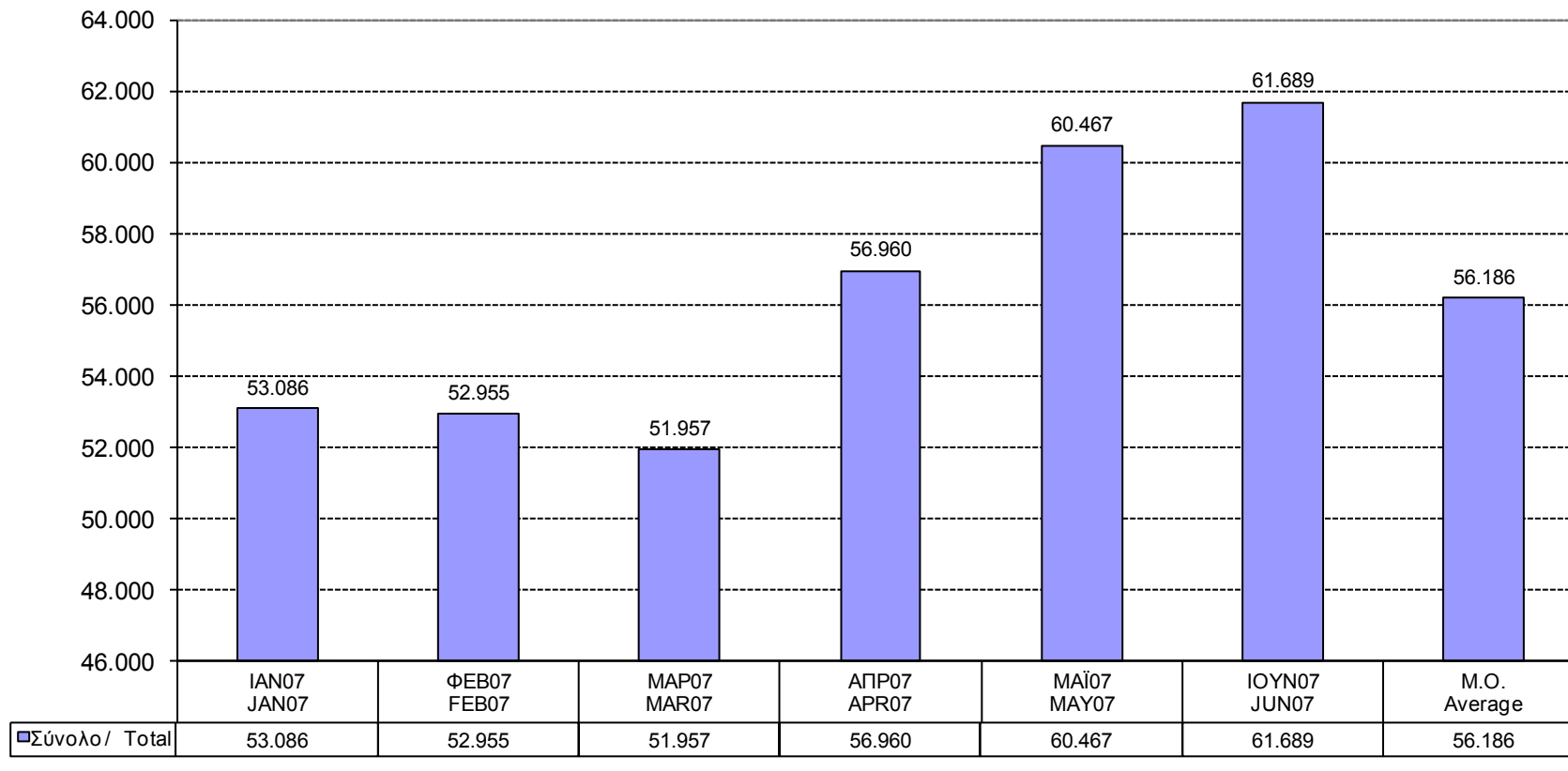
*SECTION V:  
Six-month data  
(1/1/2006-30/6/2006)*



**ΕΞΕΛΙΞΗ ΑΡΙΘΜΟΥ ΚΟΙΝΩΝ ΕΠΙΧΕΙΡΗΣΕΩΝ  
NUMBER OF ENTERPRISES BY MONTH**

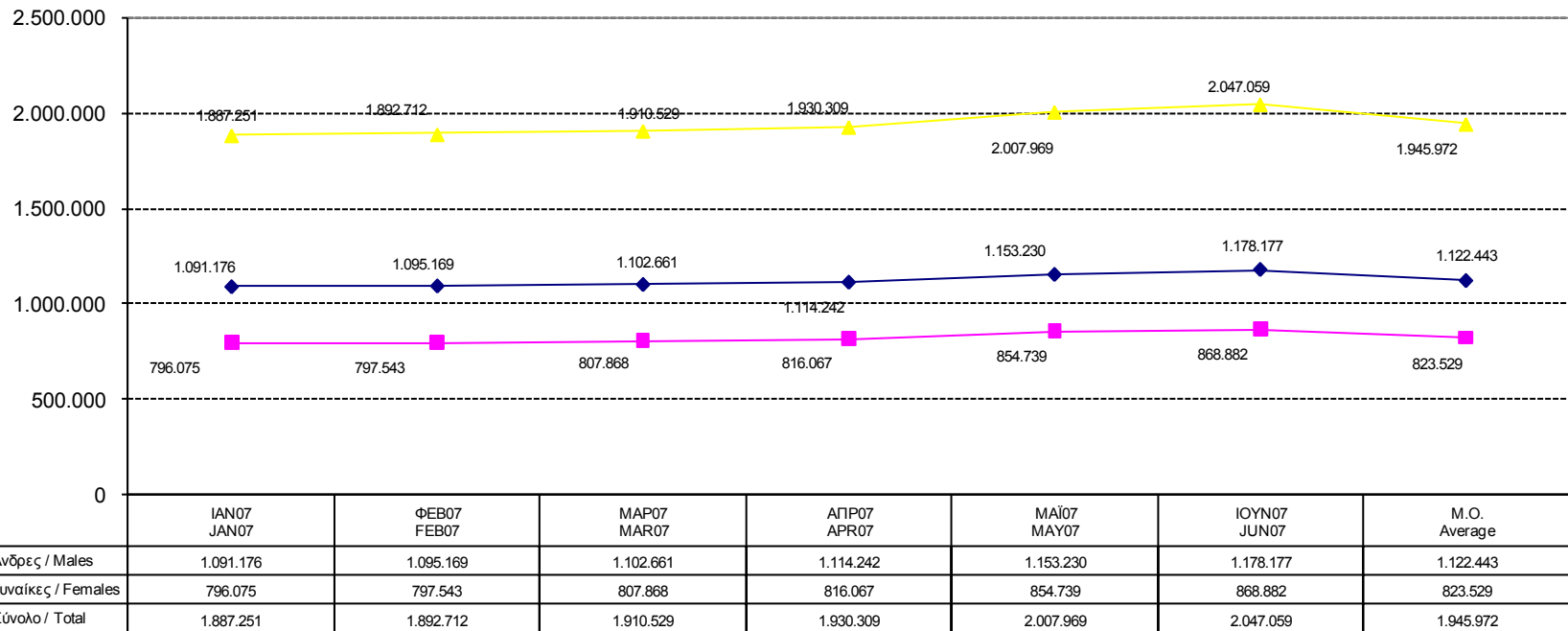


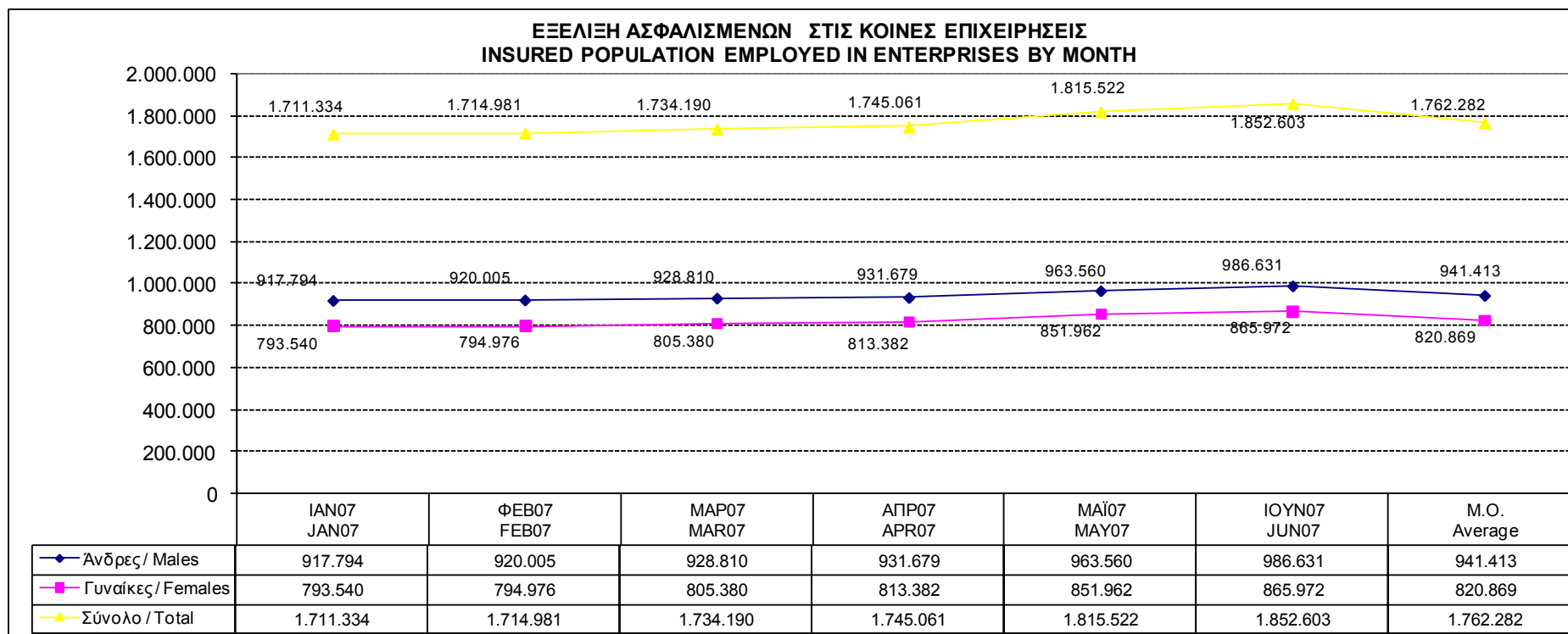
**ΕΞΕΛΙΞΗ ΟΙΚΟΔΟΜΟΤΕΧΝΙΚΩΝ ΕΡΓΩΝ  
NUMBER OF CONSTRUCTIONS BY MONTH**



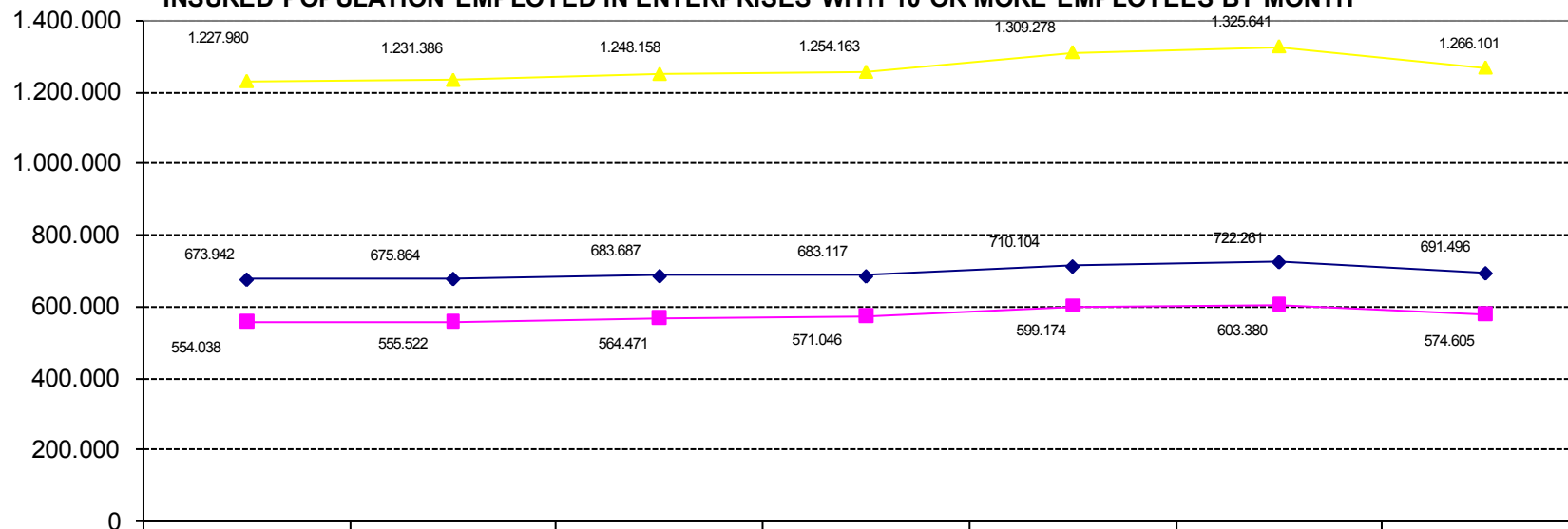


**ΕΞΕΛΙΞΗ ΑΣΦΑΛΙΣΜΕΝΩΝ ΣΕ ΚΟΙΝΕΣ ΕΠΙΧΕΙΡΗΣΕΙΣ ΚΑΙ ΟΙΚΟΔΟΜΟΤΕΧΝΙΚΑ ΕΡΓΑ**  
**INSURED POPULATION EMPLOYED IN ENTERPRISES & CONSTRUCTIONS BY MONTH**

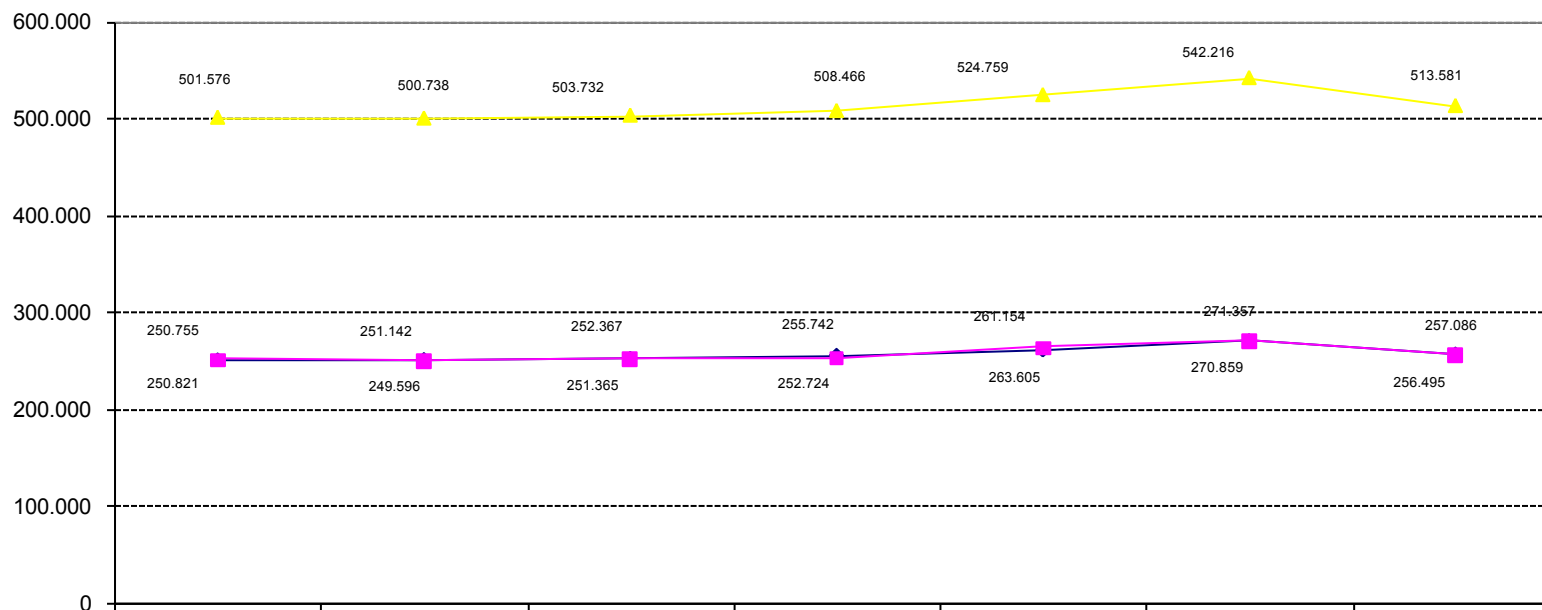




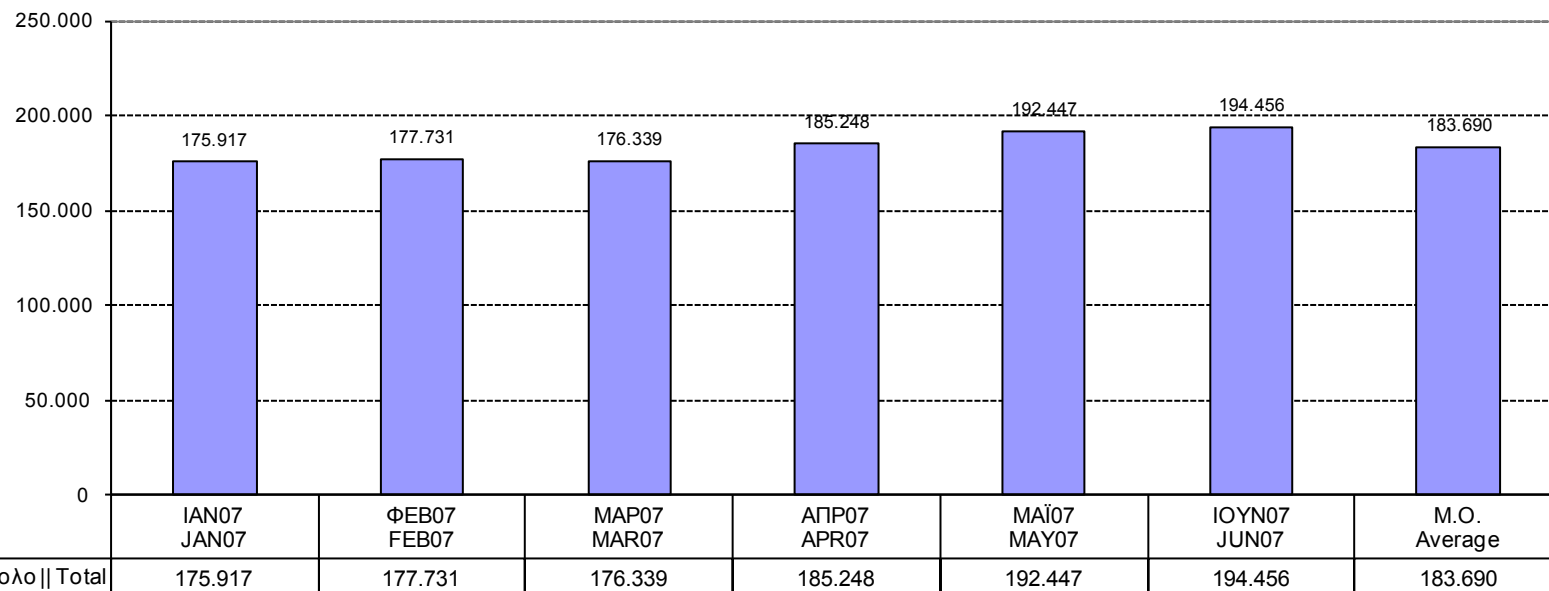
**ΕΞΕΛΙΞΗ ΑΣΦΑΛΙΣΜΕΝΩΝ ΣΕ ΕΠΙΧΕΙΡΗΣΕΙΣ ΜΕ 10 ΜΙΣΘΩΤΟΥΣ ΚΑΙ ΑΝΩ  
INSURED POPULATION EMPLOYED IN ENTERPRISES WITH 10 OR MORE EMPLOYEES BY MONTH**



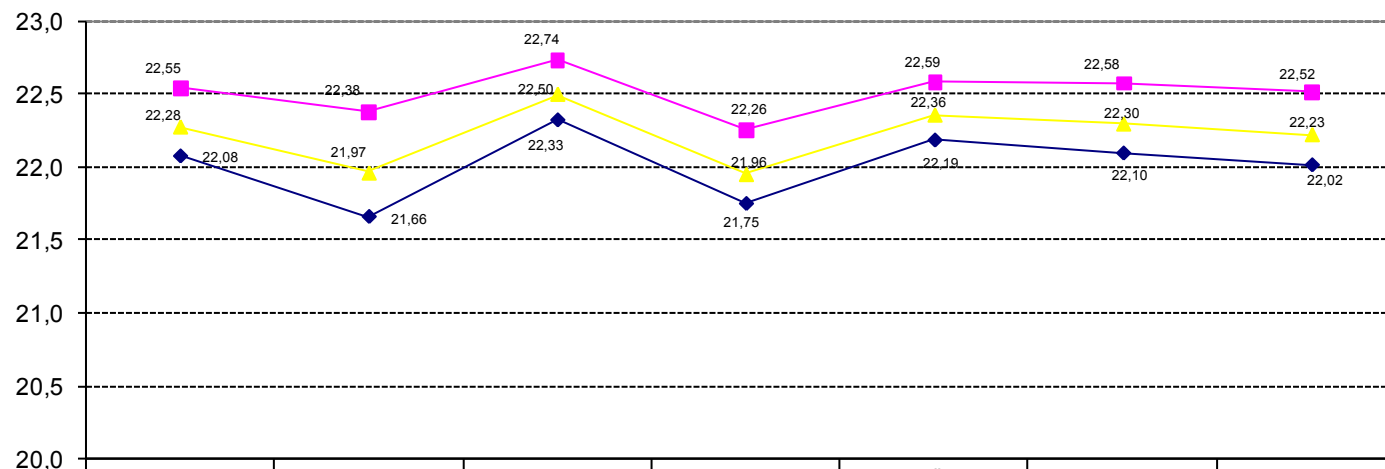
**ΕΞΕΛΙΞΗ ΑΣΦΑΛΙΣΜΕΝΩΝ ΣΕ ΕΠΙΧΕΙΡΗΣΕΙΣ ΜΕ ΛΙΓΟΤΕΡΟΥΣ ΑΠΟ 10 ΜΙΣΘΩΤΟΥΣ**  
**INSURED POPULATION EMPLOYED IN ENTERPRISES WITH LESS THAN 10 EMPLOYEES BY MONTH**



**ΕΞΕΛΙΞΗ ΑΣΦΑΛΙΣΜΕΝΩΝ ΣΕ ΟΙΚΟΔΟΜΟΤΕΧΝΙΚΑ ΕΡΓΑ**  
**INSURED POPULATION EMPLOYED IN CONSTRUCTIONS BY MONTH**

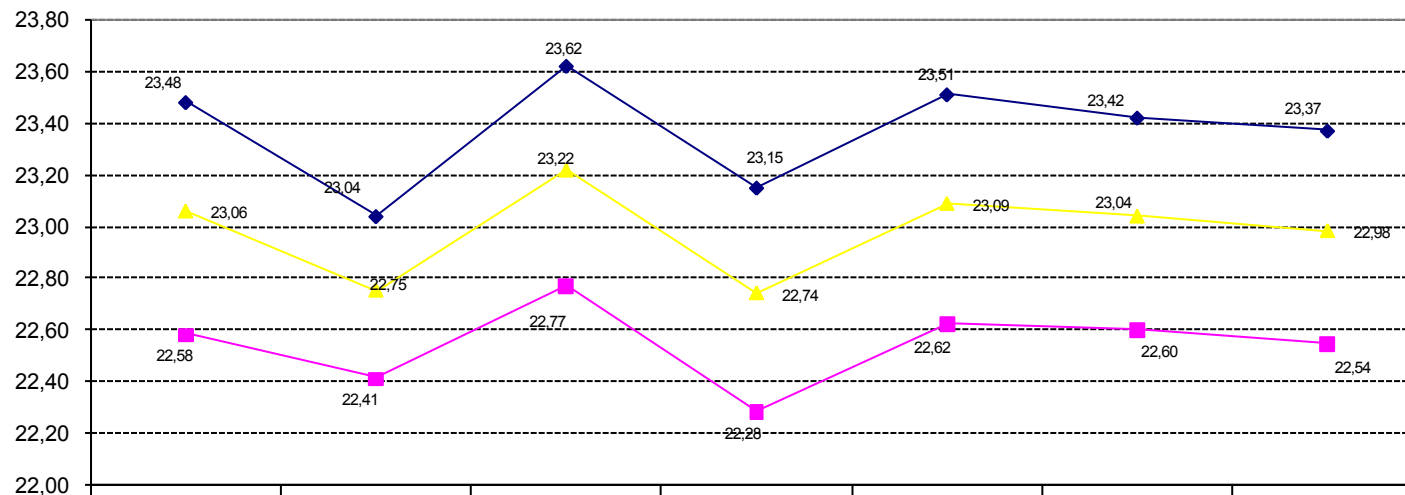


**ΕΞΕΛΙΞΗ ΜΕΣΗΣ ΑΠΑΣΧΟΛΗΣΗΣ ΑΣΦΑΛΙΣΜΕΝΩΝ ΣΕ ΚΟΙΝΕΣ ΕΠΙΧΕΙΡΗΣΕΙΣ ΚΑΙ  
ΟΙΚΟΔΟΜΟΤΕΧΝΙΚΑ ΕΡΓΑ  
AVERAGE EMPLOYMENT (DAYS) FOR INSURED INDIVIDUALS EMPLOYED IN ENTERPRISES &  
CONSTRUCTIONS BY MONTH**



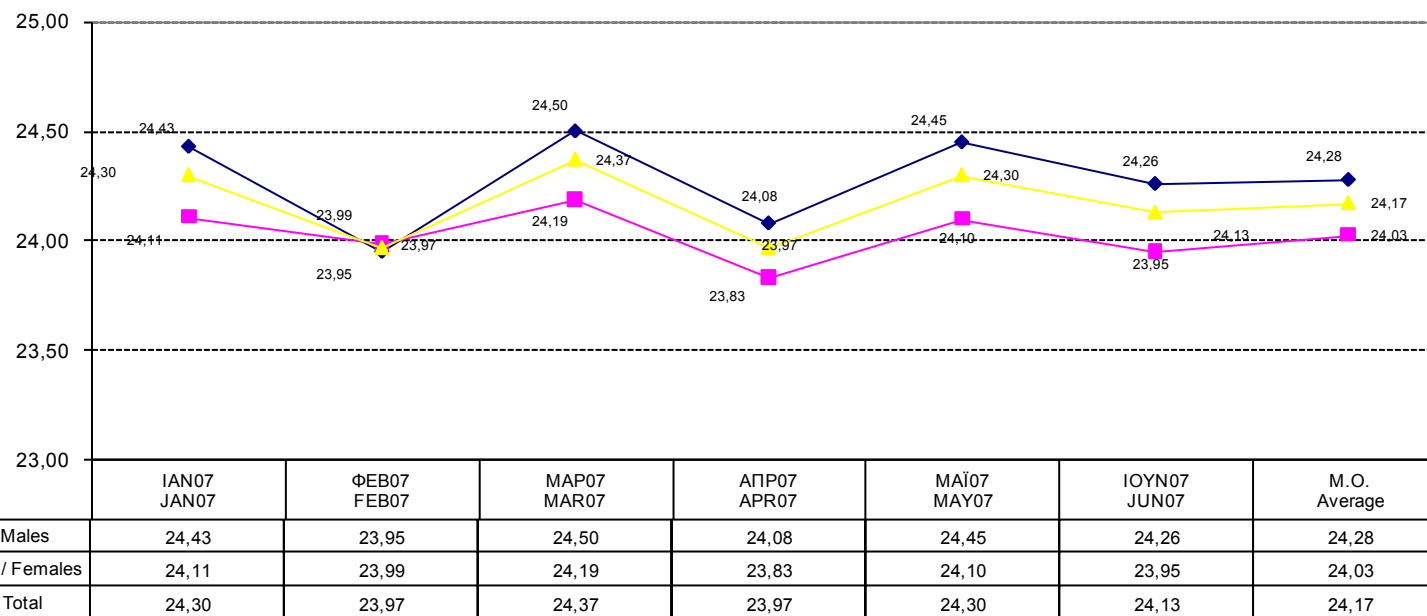
|                      |                |                |                |                |                |                 |                 |
|----------------------|----------------|----------------|----------------|----------------|----------------|-----------------|-----------------|
| ◆ Ανδρες / Males     | IAN07<br>JAN07 | ΦΕΒ07<br>FEB07 | ΜΑΡ07<br>MAR07 | ΑΠΡ07<br>APR07 | ΜΑΪ07<br>MAY07 | ΙΟΥΝ07<br>JUN07 | M.O.<br>Average |
| ■ Γυναίκες / Females | 22,08          | 21,66          | 22,33          | 21,75          | 22,19          | 22,10           | 22,02           |
| ▲ Σύνολο / Total     | 22,55          | 22,38          | 22,74          | 22,26          | 22,59          | 22,58           | 22,52           |
|                      | 22,28          | 21,97          | 22,50          | 21,96          | 22,36          | 22,30           | 22,23           |

**ΕΞΕΛΙΞΗ ΜΕΣΗΣ ΑΠΑΣΧΟΛΗΣΗΣ ΑΣΦΑΛΙΣΜΕΝΩΝ ΣΕ ΚΟΙΝΕΣ ΕΠΙΧΕΙΡΗΣΕΙΣ**  
**AVERAGE EMPLOYMENT (DAYS) FOR INSURED INDIVIDUALS EMPLOYED IN ENTERPRISES BY**  
**MONTH**



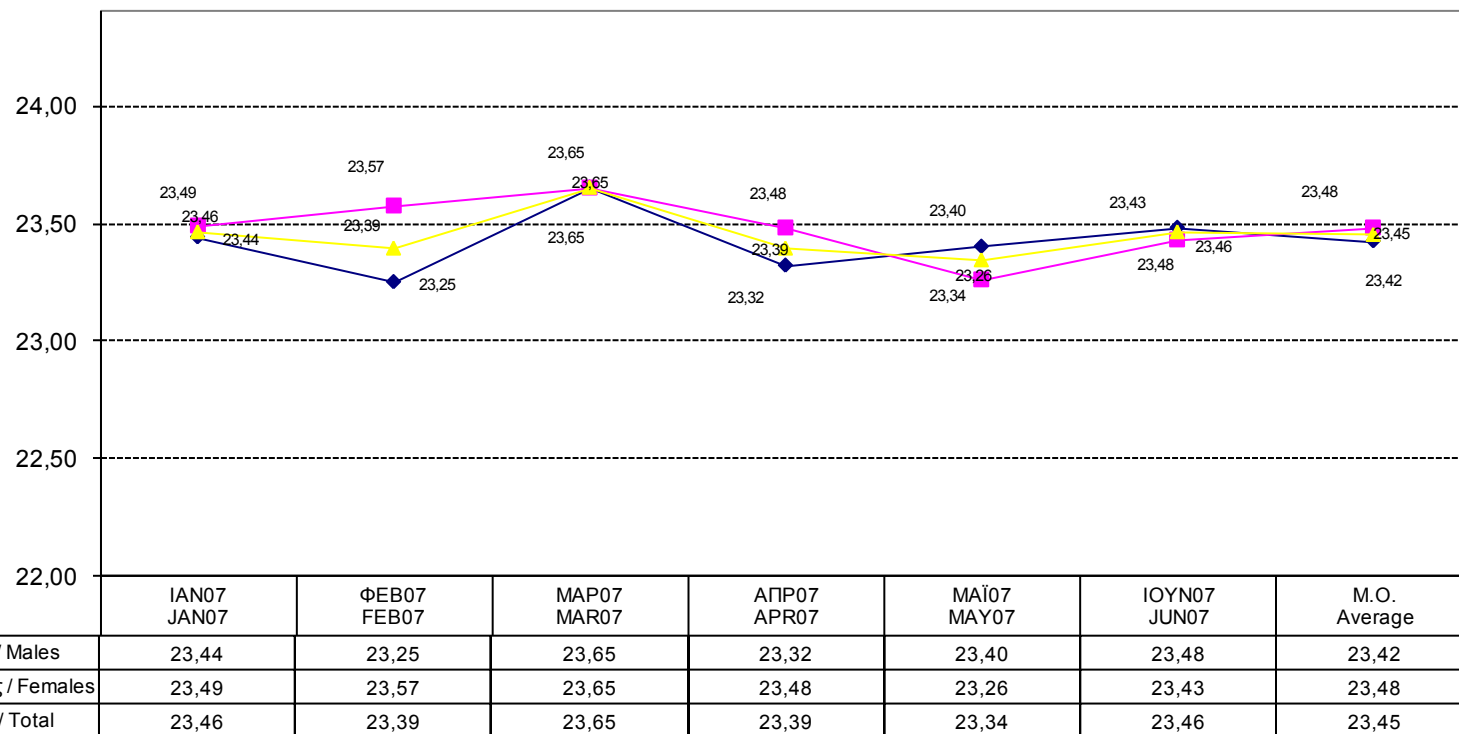
|                    |       |       |       |       |       |       |       |
|--------------------|-------|-------|-------|-------|-------|-------|-------|
| Ανδρες / Males     | 23,48 | 23,04 | 23,62 | 23,15 | 23,51 | 23,42 | 23,37 |
| Γυναίκες / Females | 22,58 | 22,41 | 22,77 | 22,28 | 22,62 | 22,60 | 22,54 |
| Σύνολο / Total     | 23,06 | 22,75 | 23,22 | 22,74 | 23,09 | 23,04 | 22,98 |

**ΕΞΕΛΙΞΗ ΜΕΣΗΣ ΑΠΑΣΧΟΛΗΣΗΣ ΑΣΦΑΛΙΣΜΕΝΩΝ ΣΕ ΚΟΙΝΕΣ ΕΠΙΧΕΙΡΗΣΕΙΣ ΜΕ 10 ΜΙΣΘΩΤΟΥΣ ΚΑΙ  
ΑΝΩ ΜΕ ΠΛΗΡΕΣ ΩΡΑΡΙΟ  
AVERAGE EMPLOYMENT (DAYS) FOR INSURED INDIVIDUALS EMPLOYED IN ENTERPRISES WITH 10  
OR MORE EMPLOYEES WITH FULL-TIME EMPLOYMENT BY MONTH**

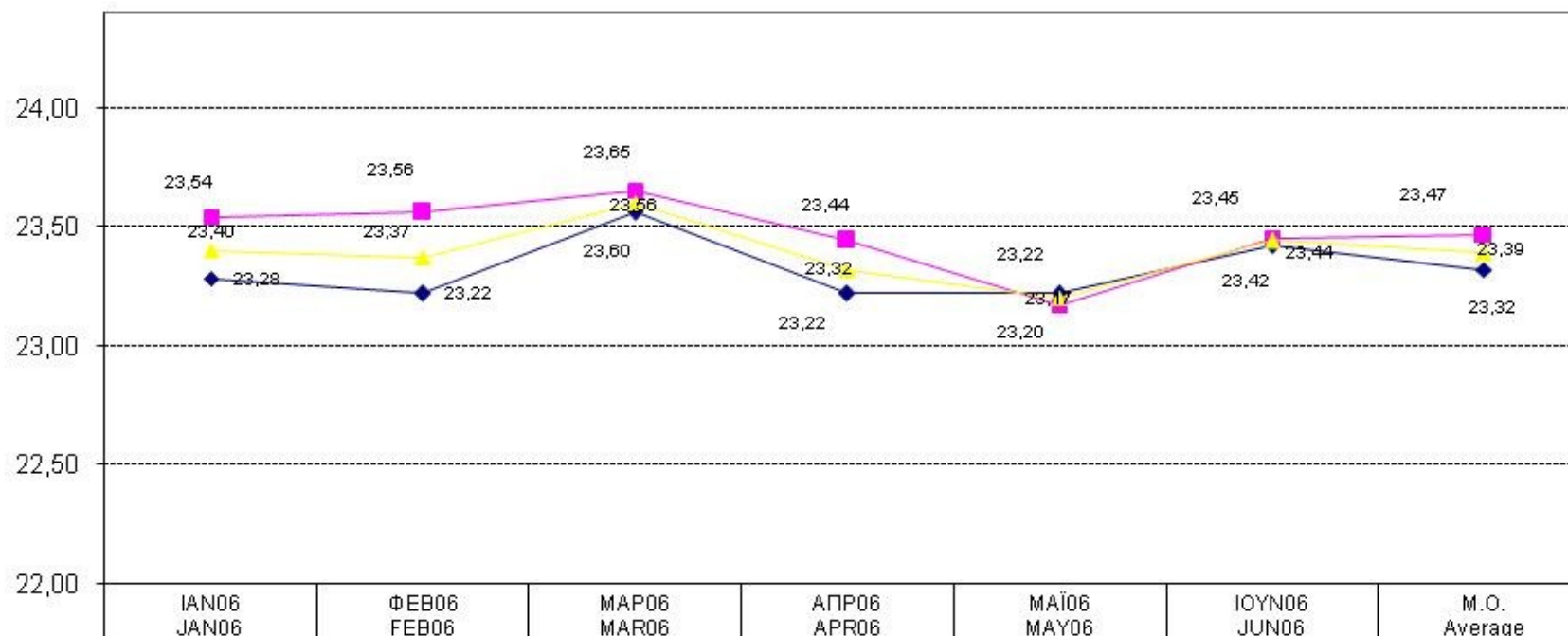




**ΕΞΕΛΙΞΗ ΜΕΣΗΣ ΑΠΑΣΧΟΛΗΣΗΣ ΑΣΦΑΛΙΣΜΕΝΩΝ ΣΕ ΚΟΙΝΕΣ ΕΠΙΧΕΙΡΗΣΕΙΣ ΜΕ ΛΙΓΟΤΕΡΟΥΣ ΑΠΟ 10 ΜΙΣΘΩΤΟΥΣ ΜΕ ΠΛΗΡΕΣ ΩΡΑΡΙΟ**  
**AVERAGE EMPLOYMENT (DAYS) FOR INSURED INDIVIDUALS EMPLOYED IN ENTERPRISES WITH LESS THAN 10 EMPLOYEES & FULL-TIME EMPLOYMENT BY MONTH**

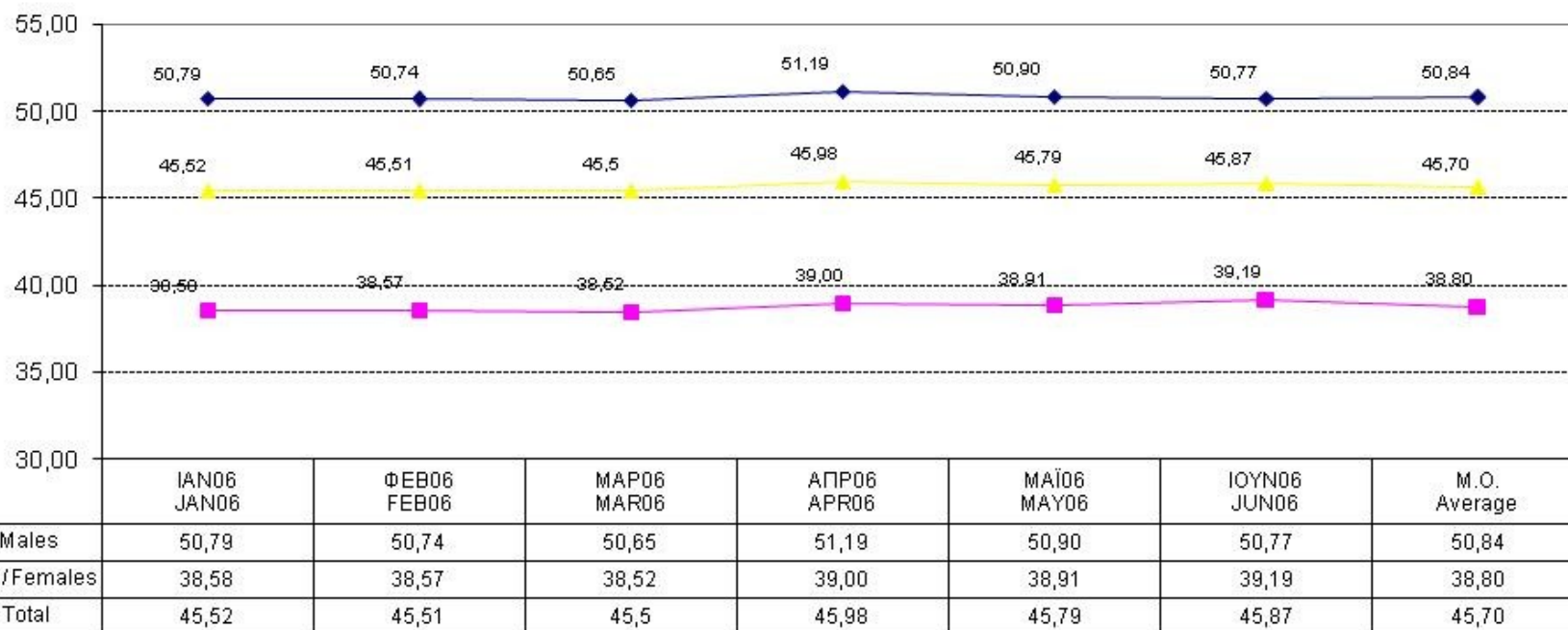


**ΕΞΕΛΙΞΗ ΜΕΣΗΣ ΑΠΑΣΧΟΛΗΣΗΣ ΑΣΦΑΛΙΣΜΕΝΩΝ ΣΕ ΚΟΙΝΕΣ ΕΠΙΧΕΙΡΗΣΕΙΣ ΜΕ ΛΙΓΟΤΕΡΟΥΣ ΑΠΟ  
10 ΜΙΣΘΩΤΟΥΣ ΜΕ ΠΛΗΡΕΣ ΩΡΑΡΙΟ**  
**AVERAGE EMPLOYMENT (DAYS) FOR INSURED INDIVIDUALS EMPLOYED IN ENTERPRISES WITH  
LESS THAN 10 EMPLOYEES & FULL-TIME EMPLOYMENT BY MONTH**

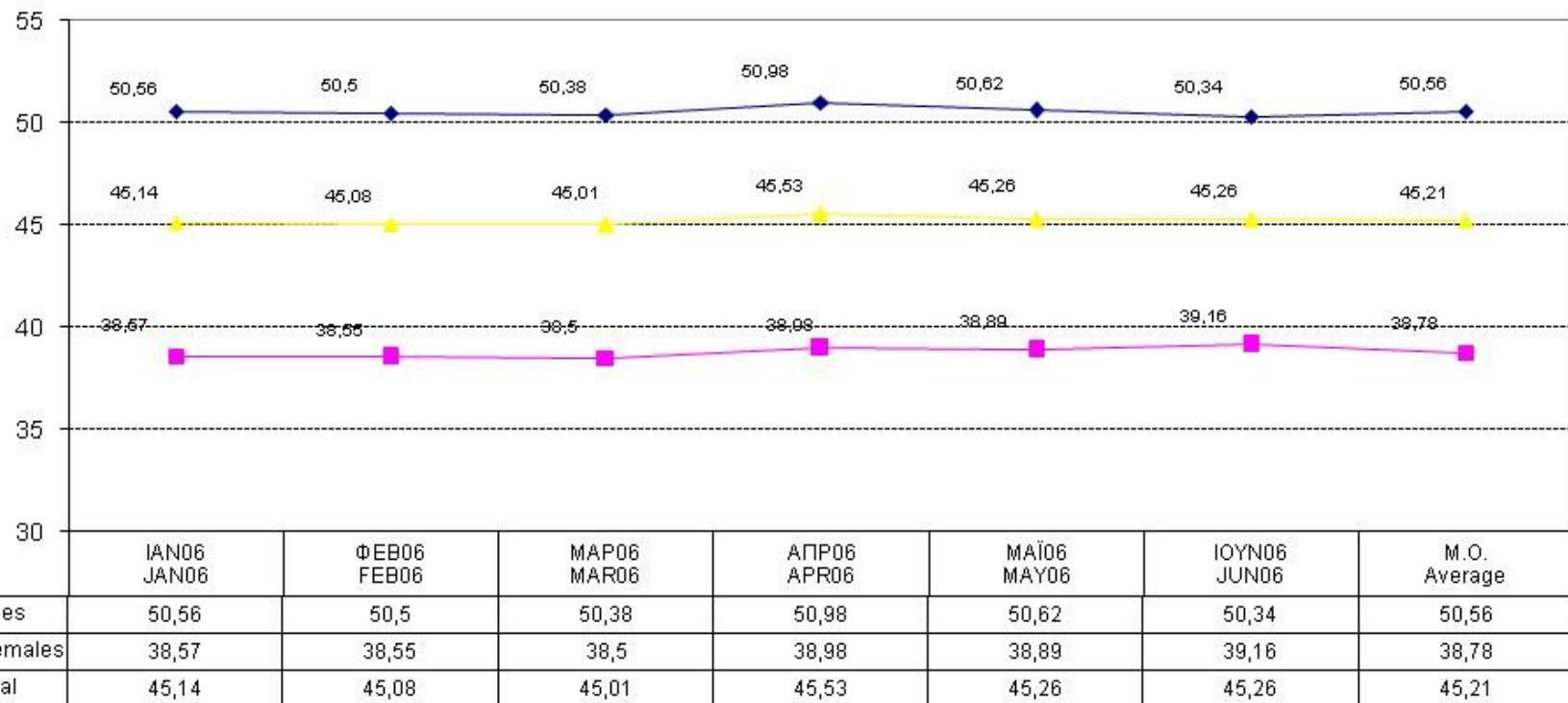


|                    |       |       |       |       |       |       |       |
|--------------------|-------|-------|-------|-------|-------|-------|-------|
| Ανδρες / Males     | 23,28 | 23,22 | 23,56 | 23,22 | 23,22 | 23,42 | 23,32 |
| Γυναίκες / Females | 23,54 | 23,56 | 23,65 | 23,44 | 23,17 | 23,45 | 23,47 |
| Σύνολο / Total     | 23,40 | 23,37 | 23,60 | 23,32 | 23,20 | 23,44 | 23,39 |
| Σύνολο / Total     | 12,74 | 13,65 | 14,93 | 14,10 | 15,59 | 15,89 | 14,48 |

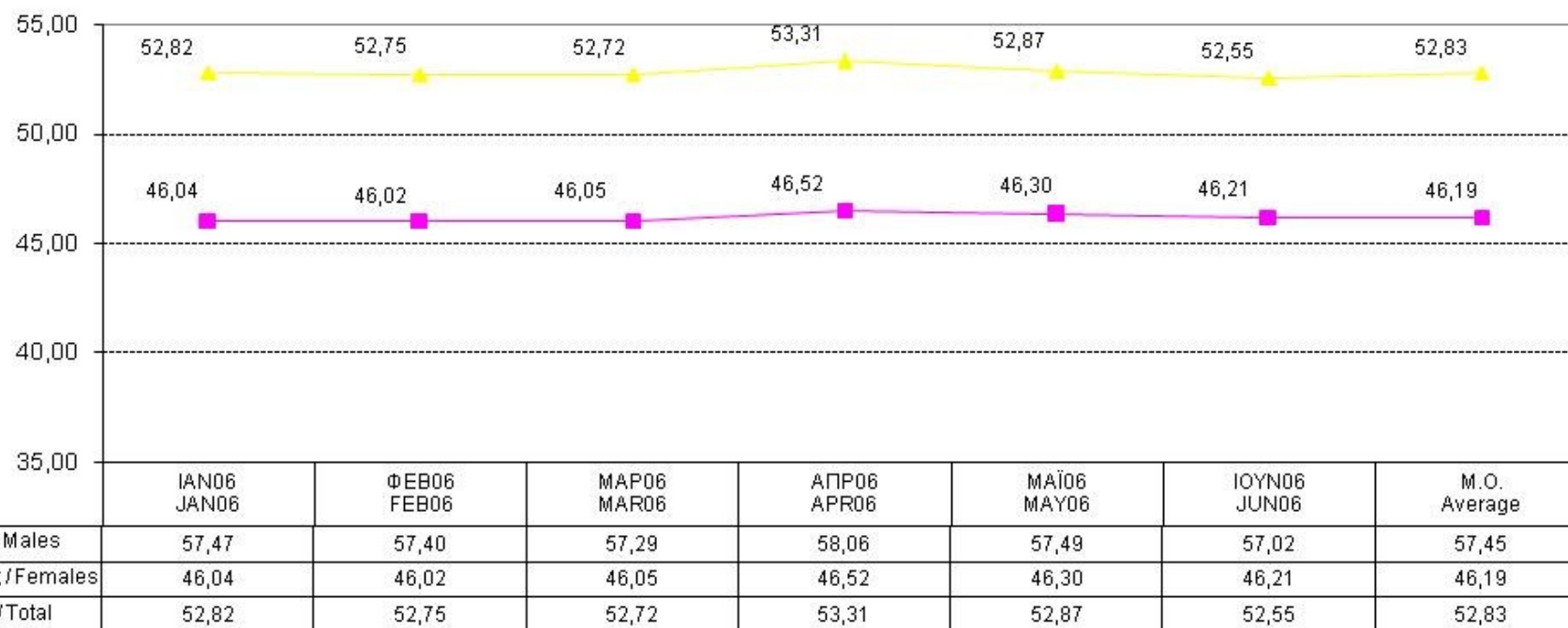
**ΕΞΕΛΙΞΗ ΗΜΕΡΟΜΙΣΘΙΟΥ ΑΣΦΑΛΙΣΜΕΝΩΝ ΣΕ ΚΟΙΝΕΣ ΕΠΙΧΕΙΡΗΣΕΙΣ ΚΑΙ ΟΙΚΟΔΟΜΟΤΕΧΝΙΚΑ  
ΕΡΓΑ**  
**WAGE FOR INSURED POPULATION EMPLOYED IN ENTERPRISES & CONSTRUCTIONS BY MONTH**



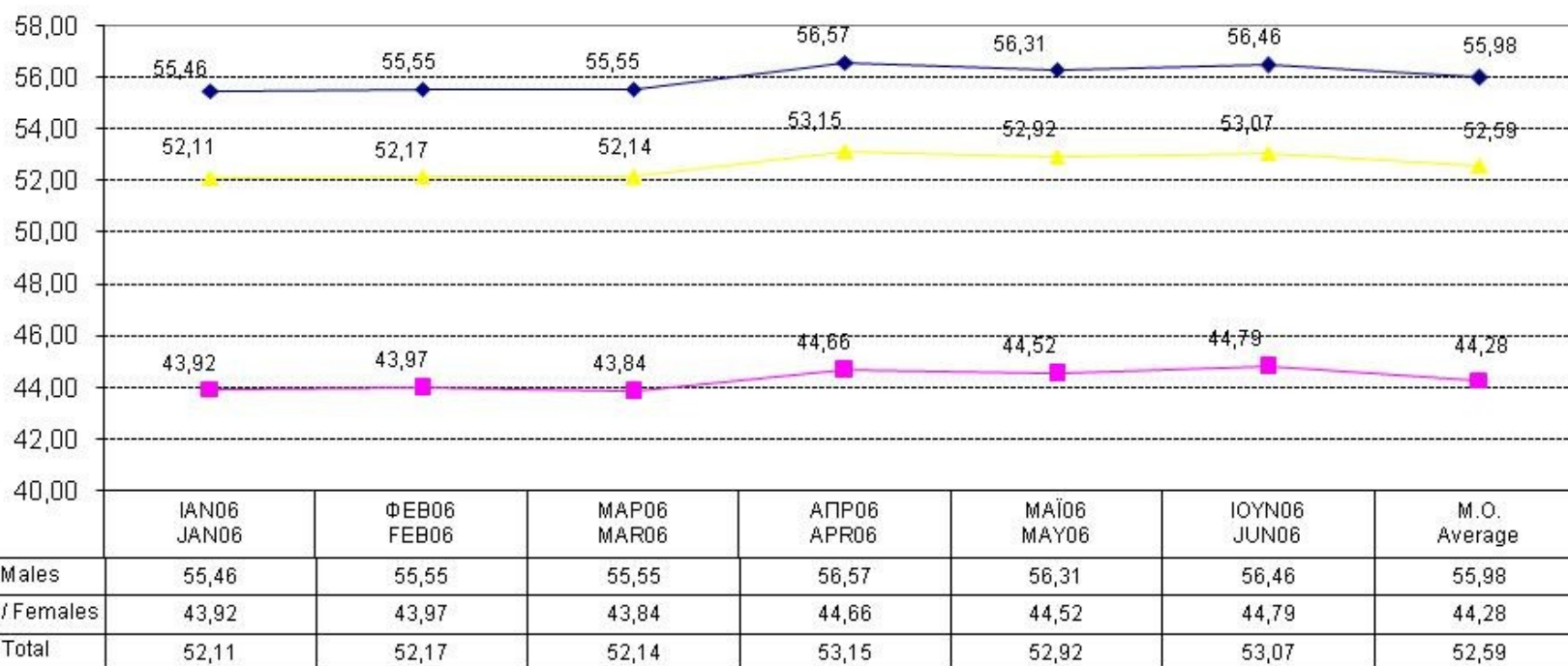
ΕΞΕΛΙΞΗ ΗΜΕΡΟΜΙΣΘΙΟΥ ΑΣΦΑΛΙΣΜΕΝΩΝ ΣΕ ΚΟΙΝΕΣ ΕΠΙΧΕΙΡΗΣΕΙΣ  
WAGE FOR INSURED INDIVIDUALS IN ENTERPRISES



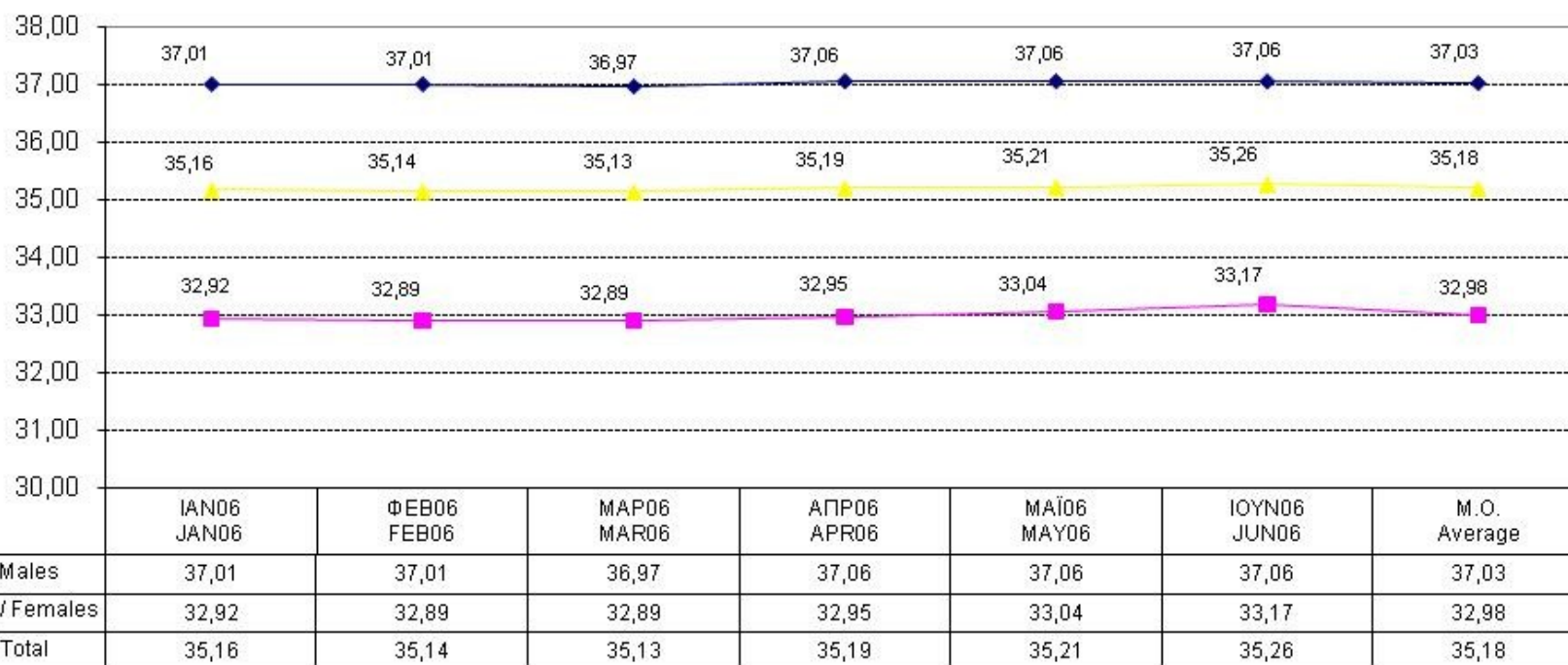
**ΕΞΕΛΙΞΗ ΗΜΕΡΟΜΙΣΘΙΟΥ ΑΣΦΑΛΙΣΜΕΝΩΝ ΣΕ ΕΠΙΧΕΙΡΗΣΕΙΣ ΜΕ 10 ΜΙΣΘΩΤΟΥΣ ΚΑΙ ΑΝΩ ΜΕ  
ΠΛΗΡΕΣ ΩΡΑΡΙΟ**  
**WAGE FOR INSURED INDIVIDUALS EMPLOYED IN ENTERPRISES WITH 10 OR MORE EMPLOYEES &  
FULL-TIME EMPLOYMENT**



**ΕΞΕΛΙΞΗ ΗΜΕΡΟΜΙΣΘΙΟΥ ΑΣΦΑΛΙΣΜΕΝΩΝ ΣΤΗ ΜΕΤΑΠΟΙΗΣΗ ΣΕ ΕΠΙΧΕΙΡΗΣΕΙΣ ΜΕ 10 ΜΙΣΘΩΤΟΥΣ  
ΚΑΙ ΑΝΩ ΜΕ ΠΛΗΡΕΣ ΩΡΑΡΙΟ**  
**WAGE FOR INSURED INDIVIDUALS EMPLOYED IN MANUFACTURING WITH 10 OR MORE  
EMPLOYEES & FULL-TIME EMPLOYMENT**

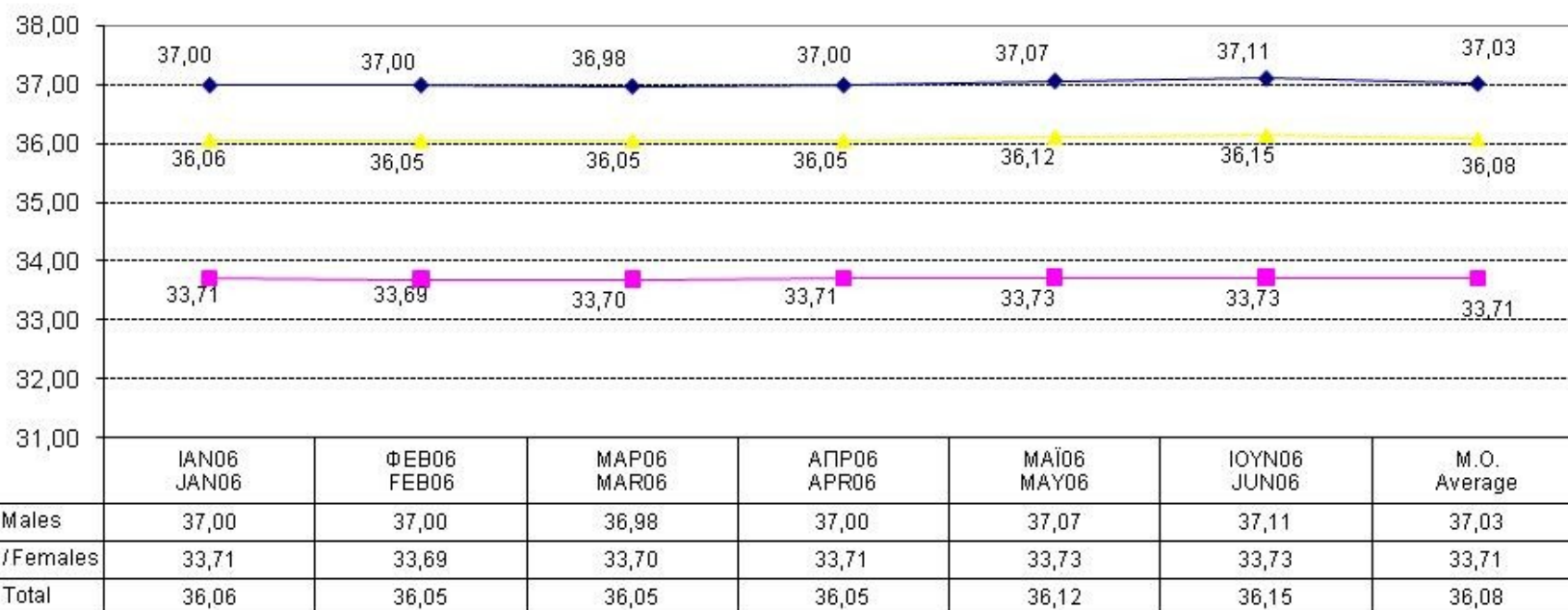


**ΕΞΕΛΙΞΗ ΗΜΕΡΟΜΙΣΘΙΟΥ ΑΣΦΑΛΙΣΜΕΝΩΝ ΣΕ ΕΠΙΧΕΙΡΗΣΕΙΣ ΜΕ ΛΙΓΟΤΕΡΟΥΣ ΑΠΟ 10 ΜΙΣΘΩΤΟΥΣ ΜΕ  
ΠΛΗΡΕΣ ΩΡΑΡΙΟ  
WAGE FOR INSURED INDIVIDUALS EMPLOYED IN ENTERPRISES WITH LESS THAN 10 EMPLOYEES &  
FULL-TIME EMPLOYMENT**





**ΕΞΕΛΙΞΗ ΗΜΕΡΟΜΙΣΘΙΟΥ ΑΣΦΑΛΙΣΜΕΝΩΝ ΣΤΗ ΜΕΤΑΠΟΙΗΣΗ ΣΕ ΕΠΙΧΕΙΡΗΣΕΙΣ ΜΕ ΛΙΓΟΤΕΡΟΥΣ  
ΑΠΟ 10 ΜΙΣΘΩΤΟΥΣ ΜΕ ΠΛΗΡΕΣ ΩΡΑΡΙΟ  
WAGE FOR INSURED INDIVIDUALS EMPLOYED IN MANUFACTURING WITH LESS THAN 10  
EMPLOYEES & FULL-TIME EMPLOYMENT**





ΕΞΕΛΙΞΗ ΗΜΕΡΟΜΙΣΘΙΟΥ ΑΣΦΑΛΙΣΜΕΝΩΝ ΣΕ ΟΙΚΟΔΟΜΟΤΕΧΝΙΚΑ ΕΡΓΑ  
WAGE FOR INSURED INDIVIDUALS EMPLOYED IN CONSTRUCTIONS

