

ΜΗΝΙΑΙΑ ΣΤΟΙΧΕΙΑ ΑΠΑΣΧΟΛΗΣΗΣ ΙΚΑ-ΕΤΑΜ ΜΑΙΟΣ 2012

Τα μεγέθη που αναφέρονται στους πίνακες, όπως αριθμός ασφαλισμένων, αριθμός επιχειρήσεων κλπ, αφορούν μόνο στα ελεγμένα στοιχεία και όχι στο σύνολο.

ΠΕΡΙΕΧΟΜΕΝΑ

Σελίδα

ΤΜΗΜΑ 0 : Συγκεντρωτικά στοιχεία

Πίνακας 0.1: ΚΟΙΝΕΣ ΕΠΙΧΕΙΡΗΣΕΙΣ ΚΑΙ ΟΙΚΟΔΟΜΟΤΕΧΝΙΚΑ ΕΡΓΑ – ΚΑΤΑΝΟΜΗ ΤΩΝ ΕΠΙΧΕΙΡΗΣΕΩΝ, ΤΗΣ ΑΠΑΣΧΟΛΗΣΗΣ ΚΑΙ ΤΟΥ ΗΜΕΡΟΜΙΣΘΙΟΥ ΤΩΝ ΑΣΦΑΛΙΣΜΕΝΩΝ ΑΝΑ ΤΥΠΟ ΕΠΙΧΕΙΡΗΣΗΣ - ΔΙΑΓΡΑΜΜΑΤΑ.....	2
Πίνακας 0.2: ΚΟΙΝΕΣ ΕΠΙΧΕΙΡΗΣΕΙΣ - ΚΑΤΑΝΟΜΗ ΤΗΣ ΑΠΑΣΧΟΛΗΣΗΣ, ΤΟΥ ΗΜΕΡΟΜΙΣΘΙΟΥ ΚΑΙ ΤΟΥ ΜΕΣΟΥ ΜΙΣΘΟΥ ΤΩΝ ΑΣΦΑΛΙΣΜΕΝΩΝ ΑΝΑ ΤΥΠΟ ΑΠΑΣΧΟΛΗΣΗΣ.....	3
Πίνακας 0.3: ΚΟΙΝΕΣ ΕΠΙΧΕΙΡΗΣΕΙΣ ΚΑΙ ΟΙΚΟΔΟΜΟΤΕΧΝΙΚΑ ΕΡΓΑ – ΚΑΤΑΝΟΜΗ ΑΣΦΑΛΙΣΜΕΝΩΝ ΑΝΑ ΥΠΗΚΟΟΤΗΤΑ.....	4
Πίνακας 0.4: ΚΟΙΝΕΣ ΕΠΙΧΕΙΡΗΣΕΙΣ ΚΑΙ ΟΙΚΟΔΟΜΟΤΕΧΝΙΚΑ ΕΡΓΑ – ΚΑΤΑΝΟΜΗ ΑΣΦΑΛΙΣΜΕΝΩΝ ΑΝΑ ΗΛΙΚΙΑ ΚΑΙ ΦΥΛΟ.....	5
Πίνακας 0.5: ΚΟΙΝΕΣ ΕΠΙΧΕΙΡΗΣΕΙΣ ΚΑΙ ΟΙΚΟΔΟΜΟΤΕΧΝΙΚΑ ΕΡΓΑ – ΚΑΤΑΝΟΜΗ ΑΣΦΑΛΙΣΜΕΝΩΝ ΑΝΑ ΟΙΚΟΝΟΜΙΚΗ ΔΡΑΣΤΗΡΙΟΤΗΤΑ ΚΑΙ ΥΠΗΚΟΟΤΗΤΑ.....	6
Πίνακας 0.6: ΚΟΙΝΕΣ ΕΠΙΧΕΙΡΗΣΕΙΣ ΚΑΙ ΟΙΚΟΔΟΜΟΤΕΧΝΙΚΑ ΕΡΓΑ – ΚΑΤΑΝΟΜΗ ΑΣΦΑΛΙΣΜΕΝΩΝ ΑΝΑ ΕΠΑΓΓΕΛΜΑ ΚΑΙ ΥΠΗΚΟΟΤΗΤΑ.....	7

ΤΜΗΜΑ Ι: Κοινές Επιχειρήσεις με 10 Μισθωτούς και Άνω

Πίνακας Ι.1: ΑΡΙΘΜΟΣ ΕΠΙΧΕΙΡΗΣΕΩΝ ΚΑΙ ΑΡΙΘΜΟΣ ΑΣΦΑΛΙΣΜΕΝΩΝ ΣΤΟ Ι.Κ.Α - ΔΙΑΓΡΑΜΜΑ	9
Πίνακας Ι.2: ΑΡΙΘΜΟΣ ΑΣΦΑΛΙΣΜΕΝΩΝ ΣΤΟ Ι.Κ.Α. ΚΑΤΑ ΤΥΠΟ ΑΠΑΣΧΟΛΗΣΗΣ, ΦΥΛΟ, ΜΕΣΗ ΑΠΑΣΧΟΛΗΣΗ ΚΑΙ ΜΕΣΟ ΗΜΕΡΟΜΙΣΘΙΟ - ΔΙΑΓΡΑΜΜΑΤΑ.....	10
Πίνακας Ι.3: ΑΡΙΘΜΟΣ ΑΣΦΑΛΙΣΜΕΝΩΝ, ΜΕΣΗ ΑΠΑΣΧΟΛΗΣΗ, ΜΕΣΟ ΗΜΕΡΟΜΙΣΘΙΟ ΚΑΤΑ ΟΙΚΟΝΟΜΙΚΗ ΔΡΑΣΤΗΡΙΟΤΗΤΑ ΕΡΓΟΔΟΤΗ ΚΑΙ ΦΥΛΟ ΓΙΑ ΠΛΗΡΗ ΑΠΑΣΧΟΛΗΣΗ.....	12-15
Πίνακας Ι.4: ΑΡΙΘΜΟΣ ΑΣΦΑΛΙΣΜΕΝΩΝ, ΜΕΣΗ ΑΠΑΣΧΟΛΗΣΗ, ΜΕΣΟ ΗΜΕΡΟΜΙΣΘΙΟ ΚΑΤΑ ΟΙΚΟΝΟΜΙΚΗ ΔΡΑΣΤΗΡΙΟΤΗΤΑ ΕΡΓΟΔΟΤΗ ΚΑΙ ΦΥΛΟ ΓΙΑ ΠΛΗΡΗ ΑΠΑΣΧΟΛΗΣΗ ΣΤΗ ΜΕΤΑΠΟΙΗΣΗ.....	16-18

ΤΜΗΜΑ ΙΙ: Κοινές Επιχειρήσεις με Λιγότερους από 10 Μισθωτούς

Πίνακας ΙΙ.1: ΑΡΙΘΜΟΣ ΕΠΙΧΕΙΡΗΣΕΩΝ ΚΑΙ ΑΡΙΘΜΟΣ ΑΣΦΑΛΙΣΜΕΝΩΝ ΣΤΟ Ι.Κ.Α - ΔΙΑΓΡΑΜΜΑ.....	20
Πίνακας ΙΙ.2: ΑΡΙΘΜΟΣ ΑΣΦΑΛΙΣΜΕΝΩΝ ΣΤΟ Ι.Κ.Α. ΚΑΤΑ ΤΥΠΟ ΑΠΑΣΧΟΛΗΣΗΣ, ΦΥΛΟ, ΜΕΣΗ ΑΠΑΣΧΟΛΗΣΗ ΚΑΙ ΜΕΣΟ ΗΜΕΡΟΜΙΣΘΙΟ - ΔΙΑΓΡΑΜΜΑΤΑ.....	21
Πίνακας ΙΙ.3: ΑΡΙΘΜΟΣ ΑΣΦΑΛΙΣΜΕΝΩΝ, ΜΕΣΗ ΑΠΑΣΧΟΛΗΣΗ, ΜΕΣΟ ΗΜΕΡΟΜΙΣΘΙΟ ΚΑΤΑ ΟΙΚΟΝΟΜΙΚΗ ΔΡΑΣΤΗΡΙΟΤΗΤΑ ΕΡΓΟΔΟΤΗ ΚΑΙ ΦΥΛΟ ΓΙΑ ΠΛΗΡΗ ΑΠΑΣΧΟΛΗΣΗ.....	23-26
Πίνακας ΙΙ.4: ΑΡΙΘΜΟΣ ΑΣΦΑΛΙΣΜΕΝΩΝ, ΜΕΣΗ ΑΠΑΣΧΟΛΗΣΗ, ΜΕΣΟ ΗΜΕΡΟΜΙΣΘΙΟ ΚΑΤΑ ΟΙΚΟΝΟΜΙΚΗ ΔΡΑΣΤΗΡΙΟΤΗΤΑ ΕΡΓΟΔΟΤΗ ΚΑΙ ΦΥΛΟ ΓΙΑ ΠΛΗΡΗ ΑΠΑΣΧΟΛΗΣΗ ΣΤΗ ΜΕΤΑΠΟΙΗΣΗ.....	27-29

ΤΜΗΜΑ ΙΙΙ : Οικοδομοτεχνικά Έργα - Οικοδόμοι

Πίνακας ΙΙΙ.1: ΓΕΩΓΡΑΦΙΚΗ ΚΑΤΑΝΟΜΗ ΕΡΓΩΝ ΚΑΙ ΟΙΚΟΔΟΜΩΝ - ΔΙΑΓΡΑΜΜΑΤΑ.....	31
Πίνακας ΙΙΙ.2: ΑΡΙΘΜΟΣ ΕΡΓΩΝ ΚΑΙ ΟΙΚΟΔΟΜΩΝ, ΜΕΣΗ ΑΠΑΣΧΟΛΗΣΗ, ΜΕΣΟ ΗΜΕΡΟΜΙΣΘΙΟ ΑΝΑ ΥΠΟΚΑΤΑΣΤΗΜΑ.....	33-41
Πίνακας ΙΙΙ.3: ΑΡΙΘΜΟΣ ΟΙΚΟΔΟΜΩΝ, ΜΕΣΗ ΑΠΑΣΧΟΛΗΣΗ, ΜΕΣΟ ΗΜΕΡΟΜΙΣΘΙΟ ΑΝΑ ΗΛΙΚΙΑ – ΔΙΑΓΡΑΜΜΑΤΑ.....	43

Τμήμα 0 : Συγκεντρωτικά Στοιχεία

ΜΑΙΟΣ 2012 / MAY 2012

ΠΙΝΑΚΑΣ 1: ΚΟΙΝΕΣ ΕΠΙΧΕΙΡΗΣΕΙΣ ΚΑΙ ΟΙΚΟΔΟΜΟΤΕΧΝΙΚΑ ΕΡΓΑ
ΚΑΤΑΝΟΜΗ ΤΩΝ ΕΠΙΧΕΙΡΗΣΕΩΝ, ΤΗΣ ΑΠΑΣΧΟΛΗΣΗΣ ΚΑΙ ΤΟΥ ΗΜΕΡΟΜΙΣΘΙΟΥ ΤΩΝ ΑΣΦΑΛΙΣΜΕΝΩΝ ΑΝΑ ΤΥΠΟ ΕΠΙΧΕΙΡΗΣΗΣ
TABLE 1 : ENTERPRISES & CONSTRUCTIONS
DISTRIBUTION OF ENTERPRISES, AVERAGE DAYS OF EMPLOYMENT PER MONTH , AVERAGE WAGE PER DAY BY TYPE OF ENTERPRISE

ΤΥΠΟΣ ΕΠΙΧΕΙΡΗΣΗΣ TYPE OF ENTERPRISE	Αριθμός Επιχειρήσεων & Οικοδομοτεχνικών Έργων Number of Enterprises & Constructions	Αριθμός Ασφαλισμένων Number of Insured Individuals			Μέση Απασχόληση Average days of Employment per month			Μέσο Ημερομίσθιο (Τακτικών Αποδοχών) Average Wage per day (Regular earnings only)		
		Άνδρες Males	Γυναίκες Females	Σύνολο Total	Άνδρες Males	Γυναίκες Females	Σύνολο Total	Άνδρες Males	Γυναίκες Females	Σύνολο Total
Κοινές Επιχειρήσεις - Enterprises	196.561	780.372	725.044	1.505.416	23,04	22,33	22,70	59,38	47,59	53,78
Οικοδομοτεχνικά Έργα - Constructions	14.471	39.803	517	40.320	12,23	13,96	12,25	67,27	58,14	67,13
Σύνολο Total	211.032	820.175	725.561	1.545.736	22,53	22,32	22,43	59,58	47,59	53,96

Παρατηρήσεις:

- 1) Ο αριθμός ασφαλισμένων είναι διακριτός και δεν είναι το σύνολο των ασφαλισμένων του ΙΚΑ-ΕΤΑΜ αλλά μόνο όσοι έχουν ενταχτεί στο σύστημα των ΑΠΔ και έχουν ελεγχθεί κατά την ημερομηνία επεξεργασίας των στοιχείων.
- 2) Η μέση απασχόληση και το μέσο ημερομίσθιο αναφέρονται για κάθε απασχόληση εργαζομένου χωρίς να περιλαμβάνουν το σύνολο των απασχολήσεων του σε περίπτωση πολλαπλών απασχολήσεων.
- 3) Στις τακτικές αποδοχές δεν περιλαμβάνονται τα bonus και οι υπερωρίες

Comments

- 1) The number of insured individuals is distinct and does not refer to the total population insured by IKA-ETAM but to those individuals which are insured through the DPS (Detailed Periodical Statements) system and have been checked by the data processing date
- 2) Average days of employment per month and average wage per day do not refer to distinct individuals as for those with more than one employment, days and salary are not aggregated.
- 3) Regular earnings exclude bonuses and overtime

ΜΑΙΟΣ 2012 / MAY 2012

ΠΙΝΑΚΑΣ 2 : ΚΟΙΝΕΣ ΕΠΙΧΕΙΡΗΣΕΙΣ

ΚΑΤΑΝΟΜΗ ΤΗΣ ΑΠΑΣΧΟΛΗΣΗΣ, ΤΟΥ ΗΜΕΡΟΜΙΣΘΙΟΥ ΚΑΙ ΤΟΥ ΜΕΣΟΥ ΜΙΣΘΟΥ ΤΩΝ ΑΣΦΑΛΙΣΜΕΝΩΝ ΑΝΑ ΤΥΠΟ ΑΠΑΣΧΟΛΗΣΗΣ

TABLE 2 : REGULAR ENTERPRISES

DISTRIBUTION OF EMPLOYMENT, AVERAGE WAGE PER DIEM, AND AVERAGE SALARY OF THE INSURED INDIVIDUALS BY TYPE OF EMPLOYMENT

			ΜΑΙΟΣ 2012 / MAY 2012				
ΤΥΠΟΣ ΑΠΑΣΧΟΛΗΣΗΣ		ΦΥΛΟ	ΑΝΔΡΕΣ MEN	ΓΥΝΑΙΚΕΣ WOMEN	ΣΥΝΟΛΟ TOTAL	SEX	TYPE OF EMPLOYMENT
ΣΥΝΟΛΟ ΚΟΙΝΩΝ ΕΠΙΧΕΙΡΗΣΕΩΝ	ΠΛΗΡΗΣ ΑΠΑΣΧΟΛΗΣΗ	ΑΡΙΘΜΟΣ ΑΣΦΑΛΙΣΜΕΝΩΝ	678.793	541.294	1.220.087	NUMBER OF INSURED INDIVIDUALS	FULL TIME
		ΜΕΣΗ ΑΠΑΣΧΟΛΗΣΗ	23,78	23,46	23,64	AVERAGE EMPLOYMENT	
		ΜΕΣΟ ΗΜΕΡΟΜΙΣΘΙΟ	62,99	53,34	58,74	AVERAGE WAGE	
		ΜΕΣΟΣ ΜΙΣΘΟΣ	1498,10	1251,60	1388,74	AVERAGE SALARY	
	ΜΕΡΙΚΗ ΑΠΑΣΧΟΛΗΣΗ	ΑΡΙΘΜΟΣ ΑΣΦΑΛΙΣΜΕΝΩΝ	114.812	200.518	315.330	NUMBER OF INSURED INDIVIDUALS	PART TIME
		ΜΕΣΗ ΑΠΑΣΧΟΛΗΣΗ	18,65	19,24	19,02	AVERAGE EMPLOYMENT	
		ΜΕΣΟ ΗΜΕΡΟΜΙΣΘΙΟ	32,60	28,74	30,12	AVERAGE WAGE	
		ΜΕΣΟΣ ΜΙΣΘΟΣ	607,86	552,89	572,90	AVERAGE SALARY	
	ΣΥΝΟΛΟ*	ΑΡΙΘΜΟΣ ΑΣΦΑΛΙΣΜΕΝΩΝ	795.902	743.469	1.539.371	NUMBER OF INSURED INDIVIDUALS	TOTAL
		ΜΕΣΗ ΑΠΑΣΧΟΛΗΣΗ	23,04	22,33	22,70	AVERAGE EMPLOYMENT	
		ΜΕΣΟ ΗΜΕΡΟΜΙΣΘΙΟ	59,38	47,59	53,78	AVERAGE WAGE	
		ΜΕΣΟΣ ΜΙΣΘΟΣ	1368,13	1062,49	1220,52	AVERAGE SALARY	

REG III AB ENTERPRISES

(1) Ο αριθμός των ασφαλισμένων δεν είναι διακριτός, επειδή ο ίδιος ασφαλισμένος μπορεί να μετρηθεί τόσες φορές όσοι είναι και οι εργοδότες του.

(1) The number of insured individuals is not distinct, because the same person can be counted as many times as many employers it has.

(2) Ως ασφαλισμένοι με "πλήρη απασχόληση" έχει ληφθεί ο αριθμός των ασφαλισμένων του ΙΚΑ-ΕΤΑΜ που εργάζονται με πλήρες ωράριο ανεξάρτητα από τον αριθμό των ημερών εβδομαδιαίως, αλλιώς θεωρούνται ως εργαζόμενοι με "μερική απασχόληση"

(2) Full-time employees refer to number of individuals insured by IKA-ETAM who work full-time regardless of the number of working days per week, in any other case, they are considered part-time employees.

(3) Στο " ΣΥΝΟΛΟ* " περιλαμβάνονται οι μισθωτοί με πλήρη και μερική απασχόληση καθώς και εκείνοι για τους οποίους δεν έχει δηλωθεί ή είναι λάθος ο τύπος της απασχόλησης

(3) As "TOTAL" we consider all employees with full or part time employment and even those for which no type of employment has been declared or it is wrong.

ΜΑΙΟΣ 2012 / MAY 2012

ΠΙΝΑΚΑΣ 3 : ΚΟΙΝΕΣ ΕΠΙΧΕΙΡΗΣΕΙΣ ΚΑΙ ΟΙΚΟΔΟΜΟΤΕΧΝΙΚΑ ΕΡΓΑ
ΚΑΤΑΝΟΜΗ ΑΣΦΑΛΙΣΜΕΝΩΝ ΑΝΑ ΥΠΗΚΟΟΤΗΤΑ
TABLE 3 : ENTERPRISES & CONSTRUCTIONS
DISTRIBUTION OF INSURED POPULATION BY NATIONALITY

Υπηκοότητα Nationality	ΚΩΔ. ΥΠΗΚ.	Αριθμός Ασφαλισμένων σε Κοινές Επιχειρήσεις (1)				Αριθμός Ασφαλισμένων σε Οικοδομοτεχνικά Έργα (1)				Σύνολο Ασφαλισμένων (1)			
		Number of Insured Individuals in Enterprises (1)				Number of Insured Individuals in Constructions (1)				Total Insured Population (1)			
		Ανδρες Males	Γυναίκες Females	Σύνολο Total	%	Ανδρες Males	Γυναίκες Females	Σύνολο Total	%	Ανδρες Males	Γυναίκες Females	Σύνολο Total	%
Ελληνική-Greece	GR	694.440	658.128	1.352.568	89,85	22.874	371	23.245	57,65	717.314	658.499	1.375.813	89,01%
Αλβανική-Albania	AL	42.147	31.569	73.716	4,90	13.066	104	13.170	32,66	55.213	31.673	86.886	5,62%
Βουλγαρική-Bulgaria	BG	4.662	7.000	11.662	0,77	301	8	309	0,77	4.963	7.008	11.971	0,77%
Ρουμανική-Romania	RO	5.053	5.110	10.163	0,68	1.259	10	1.269	3,15	6.312	5.120	11.432	0,74%
Ρωσική-Russian Federation	RU	3.039	6.036	9.075	0,60	413	10	423	1,05	3.452	6.046	9.498	0,61%
Πακιστανική-Pakistan	PK	8.427	25	8.452	0,56	310	0	310	0,77	8.737	25	8.762	0,57%
Ινδική-India	IN	3.364	100	3.464	0,23	76	0	76	0,19	3.440	100	3.540	0,23%
Μπανγκλαντές-Bangladesh	BD	2.963	13	2.976	0,20	18	0	18	0,04	2.981	13	2.994	0,19%
Γεωργία-Georgia	GE	1.259	1.672	2.931	0,19	204	0	204	0,51	1.463	1.672	3.135	0,20%
Πολωνική-Poland	PL	882	1.631	2.513	0,17	226	2	228	0,57	1.108	1.633	2.741	0,18%
Ουκρανική-Ukraine	UA	579	1.812	2.391	0,16	45	2	47	0,12	624	1.814	2.438	0,16%
Βρετανική-United Kingdom	GB	841	1.212	2.053	0,14	3	0	3	0,01	844	1.212	2.056	0,13%
Κυπριακή-Cyprus	CY	935	943	1.878	0,12	1	0	1	0,00	936	943	1.879	0,12%
Αιγυπτιακή-Egypt	EG	1.525	108	1.633	0,11	412	4	416	1,03	1.937	112	2.049	0,13%
Φιλιππινέζικη-Philippines	PH	704	853	1.557	0,10	4	0	4	0,01	708	853	1.561	0,10%
Γερμανική-Germany	DE	485	925	1.410	0,09	2	1	3	0,01	487	926	1.413	0,09%
Κινέζικη-China	CN	794	513	1.307	0,09	0	0	0	0,00	794	513	1.307	0,08%
Μολδαβία-Moldova, republic of	MD	475	809	1.284	0,09	75	0	75	0,19	550	809	1.359	0,09%
Αρμενική-Armenia	AM	466	517	983	0,07	38	3	41	0,10	504	520	1.024	0,07%
Ιταλική-Italy	IT	503	413	916	0,06	2	0	2	0,00	505	413	918	0,06%
Γιουγκοσλαβία-Yugoslavia	YU	434	469	903	0,06	23	0	23	0,06	457	469	926	0,06%
Γαλλική-France	FR	432	443	875	0,06	0	0	0	0,00	432	443	875	0,06%
Συριακή-Syrian arab republic	SY	714	75	789	0,05	267	1	268	0,66	981	76	1.057	0,07%
Τουρκική-Turkey	TR	427	229	656	0,04	17	0	17	0,04	444	229	673	0,04%
Ιρακινή-Iraq	IQ	502	42	544	0,04	32	0	32	0,08	534	42	576	0,04%
Ηνωμένων Πολιτειών Αμερικής-USA	US	201	256	457	0,03	3	0	3	0,01	204	256	460	0,03%
Ολλανδική-Netherlands	NL	127	322	449	0,03	0	0	0	0,00	127	322	449	0,03%
Αφγανική-Afghanistan	AF	350	0	350	0,02	40	0	40	0,10	390	0	390	0,03%
ΛΟΙΠΕΣ - OTHERS		3.642	3.819	7.461	0,50	92	1	93	0,23	3.734	3.820	7.554	0,49%
ΣΥΝΟΛΟ ΑΛΛΟΔΑΠΩΝ/TOTAL FOREIGNERS		85.932	66.916	152.848	10,15	16.929	146	17.075	42,35	102.861	67.062	169.923	10,99%
ΣΥΝΟΛΑ / TOTAL		780.372	725.044	1.505.416	100	39.803	517	40.320	100	820.175	725.561	1.545.736	100,00%

(1) Ο αριθμός των ασφαλισμένων είναι διακριτός. (1) The number of insured individuals is distinct

ΜΑΙΟΣ 2012 / MAY 2012

**ΠΙΝΑΚΑΣ 4 : ΚΟΙΝΕΣ ΕΠΙΧΕΙΡΗΣΕΙΣ ΚΑΙ ΟΙΚΟΔΟΜΟΤΕΧΝΙΚΑ ΕΡΓΑ
ΚΑΤΑΝΟΜΗ ΑΣΦΑΛΙΣΜΕΝΩΝ ΑΝΑ ΗΛΙΚΙΑ ΚΑΙ ΦΥΛΟ**

**TABLE 4 : ENTERPRISES & CONSTRUCTIONS
DISTRIBUTION OF INSURED POPULATION BY AGE AND SEX**

Ηλικία Age	Αριθμός Ασφαλισμένων σε Κοινές Επιχειρήσεις ⁽¹⁾ Number of Insured Individuals in Enterprises ⁽¹⁾				Αριθμός Ασφαλισμένων σε Οικοδομοτεχνικά Έργα ⁽¹⁾ Number of Insured Individuals in Constructions ⁽¹⁾				Σύνολο Ασφαλισμένων ⁽¹⁾ Total Insured Population ⁽¹⁾			
	Άνδρες Males	Γυναίκες Females	Σύνολο Total	%	Άνδρες Males	Γυναίκες Females	Σύνολο Total	%	Άνδρες Males	Γυναίκες Females	Σύνολο Total	%
Άγνωστη Unknown	75	39	114	0,01	7	1	8	0,02	82	40	122	0,01
<= 14	16	7	23	0,002	1	0	1	0,002	17	7	24	0,002
15-19	5.544	4.143	9.687	0,64	103	2	105	0,26	5.647	4.145	9.792	0,63
20-24	46.932	55.286	102.218	6,79	1.292	17	1.309	3,25	48.224	55.303	103.527	6,70
25-29	103.674	115.700	219.374	14,57	3.502	51	3.553	8,81	107.176	115.751	222.927	14,42
30-34	137.624	137.701	275.325	18,29	5.918	83	6.001	14,88	143.542	137.784	281.326	18,20
35-39	131.264	124.401	255.665	16,98	7.013	97	7.110	17,63	138.277	124.498	262.775	17,00
40-44	120.773	111.248	232.021	15,41	6.896	94	6.990	17,34	127.669	111.342	239.011	15,46
45-49	93.855	83.308	177.163	11,77	5.828	71	5.899	14,63	99.683	83.379	183.062	11,84
50-54	77.194	58.759	135.953	9,03	4.867	58	4.925	12,21	82.061	58.817	140.878	9,11
55-59	48.135	26.075	74.210	4,93	3.622	32	3.654	9,06	51.757	26.107	77.864	5,04
60-64	12.473	6.723	19.196	1,28	641	8	649	1,61	13.114	6.731	19.845	1,28
65-69	2.271	1.358	3.629	0,24	96	3	99	0,25	2.367	1.361	3.728	0,24
>=70	542	296	838	0,06	17	0	17	0,04	559	296	855	0,06
Σύνολο Total	780.372	725.044	1.505.416	100,0	39.803	517	40.320	100,0	820.175	725.561	1.545.736	100,0

⁽¹⁾ Ο αριθμός των ασφαλισμένων είναι διακριτός

⁽¹⁾ The number of insured individuals is distinct

ΠΙΝΑΚΑΣ 5 : ΚΟΙΝΕΣ ΕΠΙΧΕΙΡΗΣΕΙΣ ΚΑΙ ΟΙΚΟΔΟΜΟΤΕΧΝΙΚΑ ΕΡΓΑ
ΚΑΤΑΝΟΜΗ ΑΣΦΑΛΙΣΜΕΝΩΝ* ΑΝΑ ΟΙΚΟΝΟΜΙΚΗ ΔΡΑΣΤΗΡΙΟΤΗΤΑ ΚΑΙ ΥΠΗΚΟΟΤΗΤΑ
TABLE 5 : ENTERPRISES & CONSTRUCTIONS
DISTRIBUTION OF INSURED POPULATION BY ECONOMIC ACTIVITY & NATIONALITY

Οικονομική δραστηριότητα		Ελλάδα Greece	%	Χώρες Ε.Ε. EU Countries	%	Αλβανία Albania	%	Υπόλοιποι Others	%	Σύνολο Total	%		Economic activity
Γεωργία, κτηνοτροφία, θήρα και σ.β.δ.	A	3.531	0,26	72	0,20	419	0,48	210	0,45	4.232	0,27	A	Agriculture, hunting and related service activities
Αλιεία	B	1.674	0,12	32	0,09	50	0,06	67	0,14	1.823	0,12	B	Fishing
Ορυχεία και Λατομεία	Γ	5.647	0,41	81	0,22	189	0,22	120	0,26	6.037	0,39	Γ	Mining & quarrying
Μεταποιητικές Βιομηχανίες	Δ	205.533	14,94	5.382	14,81	15.096	17,37	11.576	24,79	237.587	15,37	Δ	Manufacturing
Παροχή ηλ. ρεύματος φυσικού αερίου και νερού	E	13.579	0,99	50	0,14	102	0,12	42	0,09	13.773	0,89	E	Electricity, gas and water supply
Κατασκευές	ΣΤ	55.168	4,01	2.960	8,15	17.018	19,59	3.314	7,10	78.460	5,08	ΣΤ	Constructions
Χονδρικό και Λιανικό εμπόριο	Z	322.723	23,46	5.519	15,19	15.541	17,89	10.733	22,98	354.516	22,94	Z	Wholesale & retail trade
Ξενοδοχεία και Εστιατόρια	H	122.912	8,93	11.548	31,78	22.199	25,55	10.364	22,19	167.023	10,81	H	Hotels & restaurants
Μεταφορές, αποθήκευση και επικοινωνίες	Θ	116.454	8,46	2.345	6,45	2.620	3,02	2.444	5,23	123.863	8,01	Θ	Transport storage & communications
Ενδιάμεσοι χρηματοπιστωτικοί οργανισμοί	I	73.393	5,33	361	0,99	279	0,32	231	0,49	74.264	4,80	I	Financial intermedation
Διαχείριση ακίνητης περιουσίας	K	120.300	8,74	3.850	10,60	6.131	7,06	3.426	7,34	133.707	8,65	K	Real estate, renting and business activities
Δημόσια διοίκηση και άμυνα	Λ	67.476	4,90	217	0,60	431	0,50	183	0,39	68.307	4,42	Λ	Public administration & defence, compulsory social security
Εκπαίδευση	M	99.545	7,24	1.555	4,28	1.378	1,59	903	1,93	103.381	6,69	M	Education
Υγεία και κοινωνική μέριμνα	N	87.572	6,37	931	2,56	1.715	1,97	948	2,03	91.166	5,90	N	Health & social work
Άλλες δραστηριότητες	Ξ	76.815	5,58	1.267	3,49	3.097	3,56	1.903	4,07	83.082	5,37	Ξ	Other community, social and personal service activities
Ιδιωτικά νοικοκυριά	O	2.529	0,18	88	0,24	610	0,70	137	0,29	3.364	0,22	O	Private households with employed persons
Ετερόδοκοι οργανισμοί	Π	962	0,07	78	0,21	11	0,01	100	0,21	1.151	0,07	Π	Extra territorial organizations & bodies
Άγνωστο		0	0,00	0	0,00	0	0,00	0	0,00	0	0,00		Unknown
Σύνολο		1.375.813	100,00	36.336	100,00	86.886	100,00	46.701	100,00	1.545.736	100,00		Total

* Ο αριθμός των ασφαλισμένων είναι διακριτός

* The number of insured individuals is distinct

ΠΑΡΑΤΗΡΗΣΕΙΣ ΩΣ ΠΡΟΣ ΤΗΝ ΟΙΚΟΝΟΜΙΚΗ ΔΡΑΣΤΗΡΙΟΤΗΤΑ ΕΡΓΟΔΟΤΗ

1. Στο Σύνολο των ασφαλισμένων, ποσοστό 22,94%, απασχολείται : Χονδρικό και Λιανικό εμπόριο και 15,37% : Μεταποιητικές Βιομηχανίες
2. Στους Έλληνες, ποσοστό 23,46% απασχολείται : Χονδρικό και Λιανικό εμπόριο και 14,94% : Μεταποιητικές Βιομηχανίες
3. Στους υπηκόους των άλλων χωρών της Ε.Ε., ποσοστό 31,78% απασχολείται : Ξενοδοχεία και Εστιατόρια και 15,19% : Χονδρικό και Λιανικό εμπόριο
4. Στους Αλβανούς, ποσοστό 25,55% απασχολείται : Ξενοδοχεία και Εστιατόρια και 19,59% : Κατασκευές
5. Στους υπόλοιπους αλλοδαπούς εργαζόμενους, ποσοστό 24,79% απασχολείται : Μεταποιητικές Βιομηχανίες και 22,98% : Χονδρικό και Λιανικό εμπόριο

COMMENTS ON EMPLOYER'S ECONOMIC ACTIVITY

- 1) 22,94% of Insured Population is employed in 'Wholesale & retail trade' and 15,37% in 'Manufacturing'
- 2) 23,46% of Insured Greeks is employed in 'Wholesale & retail trade', 14,94% in 'Manufacturing'
- 3) 31,78% of insured EU citizens is employed in 'Hotels & restaurants', 15,19% in 'Wholesale & retail trade'
- 4) 25,55% of insured Albanians is employed in 'Hotels & restaurants' and 19,59% in 'Constructions'
- 5) 24,79% of the insured foreigner workers is employed in 'Manufacturing' and 22,98% in 'Wholesale & retail trade'

ΜΑΙΟΣ 2012 / MAY 2012

**ΠΙΝΑΚΑΣ 6 : ΚΟΙΝΕΣ ΕΠΙΧΕΙΡΗΣΕΙΣ ΚΑΙ ΟΙΚΟΔΟΜΟΤΕΧΝΙΚΑ ΕΡΓΑ
ΚΑΤΑΝΟΜΗ ΑΣΦΑΛΙΣΜΕΝΩΝ ΑΝΑ ΕΠΑΓΓΕΛΜΑ ΚΑΙ ΥΠΗΚΟΟΤΗΤΑ
TABLE 6 : ENTERPRISES & CONSTRUCTIONS
DISTRIBUTION OF INSURED POPULATION BY OCCUPATION & NATIONALITY**

Επάγγελμα		Ελλάδα Greece	%	Χώρες Ε.Ε. EU Countries	%	Αλβανία Albania	%	Υπόλοιποι Others	%	Σύνολο Total	%		OCCUPATION
Μέλη των βουλευομένων σωμάτων και ανώτερα διοικητικά στελέχη της Δημόσιας Διοίκησης και των οργανισμών ειδικών συμφερόντων	1	10.195	0,74	226	0,62	36	0,04	144	0,31	10.601	0,69	1	Legislators and senior officials
Πρόσωπα που ασκούν επιστημονικά, καλλιτεχνικά και συναφή επαγγέλματα	2	149.855	10,89	1.908	5,25	721	0,83	814	1,74	153.298	9,92	2	Scientific, artistic and related professions
Τεχνολόγοι, τεχνικοί βοηθοί και ασκούντες επαγγέλματα	3	155.087	11,27	1.618	4,45	1.797	2,07	1.236	2,65	159.738	10,33	3	Physical and engineering science associate professionals
Υπάλληλοι γραφείου	4	410.641	29,85	6.047	16,64	5.548	6,39	5.390	11,54	427.626	27,66	4	Office clerks
Απασχολούμενοι στην παροχή υπηρεσιών και πωλητές σε καταστήματα και υπαίθριες αγορές	5	259.311	18,85	9.762	26,87	22.523	25,92	10.253	21,95	301.849	19,53	5	Provision of services, and Salespersons in stores and outdoor markets
Ειδικευμένοι γεωργοί, κτηνοτρόφοι, δασοκόμοι και αλιείς	6	6.222	0,45	126	0,35	701	0,81	233	0,50	7.282	0,47	6	Specialized farmers, foresters, fishermen and cattlemans
Ειδικευμένοι τεχνίτες και ασε	7	94.223	6,85	2.351	6,47	8.103	9,33	4.315	9,24	108.992	7,05	7	Skilled laborers
Χειριστές σταθερών βιομηχανικών εγκαταστάσεων, μηχανημάτων και εξοπλισμού και συναρμολογητές	8	115.759	8,41	2.016	5,55	6.568	7,56	3.301	7,07	127.644	8,26	8	Stationery-plant and related operators
Ανειδίκευτοι εργάτες, χειρώνακτες και μικροεπαγγελματίες	9	174.418	12,68	12.280	33,80	40.871	47,04	21.011	44,99	248.580	16,08	9	Unskilled laborers, manual laborers and small professionals
Ένοπλες δυνάμεις	0	74	0,01	0	0,00	0	0,00	0	0,00	74	0,00	0	Armed forces
Άγνωστο		28	0,00	2	0,01	18	0,02	4	0,01	52	0,00		Unknown
Σύνολο		1.375.813	100,00	36.336	100,00	86.886	100,00	46.701	100,00	1.545.736	100,00		Total

* Ο αριθμός των ασφαλισμένων είναι διακριτός

* The number of insured individuals is distinct

ΠΑΡΑΤΗΡΗΣΕΙΣ ΩΣ ΠΡΟΣ ΤΗ ΚΑΤΑΝΟΜΗ ΕΠΑΓΓΕΛΜΑΤΩΝ

1. Στο Σύνολο των ασφαλισμένων οι :Υπάλληλοι γραφείου 27,66% & οι Απασχολούμενοι στην παροχή υπηρεσιών και πωλητές σε καταστήματα και υπαίθριες αγορές είναι 19,53% .
2. Στους Έλληνες ασφαλισμένους, οι Υπάλληλοι γραφείου είναι 29,85% και οι Απασχολούμενοι στην παροχή υπηρεσιών και πωλητές σε καταστήματα και υπαίθριες αγορές είναι 18,85%.
3. Στους Υπηκόους των άλλων χωρών της Ε.Ε., οι Ανειδίκευτοι εργάτες, χειρώνακτες και μικροεπαγγελματίες είναι 33,8% και οι Απασχολούμενοι στην παροχή υπηρεσιών και πωλητές σε καταστήματα και υπαίθριες αγορές είναι 26,87%.
4. Στους Αλβανούς, οι Ανειδίκευτοι εργάτες, χειρώνακτες και μικροεπαγγελματίες είναι 47,04% και οι Απασχολούμενοι στην παροχή υπηρεσιών και πωλητές σε καταστήματα και υπαίθριες αγορές είναι 25,92%.
5. Στους Υπόλοιπους αλλοδαπούς, οι Ανειδίκευτοι εργάτες, χειρώνακτες και μικροεπαγγελματίες είναι 44,99% & οι Απασχολούμενοι στην παροχή υπηρεσιών και πωλητές σε καταστήματα και υπαίθριες αγορές είναι 21,95%.

COMMENTS ON OCCUPATION DISTRIBUTION

- 1) 27,66% of Insured Population is employed as 'Office clerks' and 19,53% as 'Provision of services, and Salespersons in stores and outdoor markets' .
- 2) 29,85% of insured Greeks is employed as 'Office clerks' and 18,85% as 'Provision of services, and Salespersons in stores and outdoor markets'
- 3) 33,8% of insured EU citizens is employed as 'Unskilled laborers, manual laborers and small professionals' and 26,87% as 'Provision of services, and Salespersons in stores and outdoor markets'.
- 4) 47,04% of insured Albanians individuals is employed as 'Unskilled laborers, manual laborers and small professionals' and 25,92% as 'Provision of services, and Salespersons in stores and outdoor markets'
- 5) 44,99% of insured Foreigner workers is employed as 'Unskilled laborers, manual laborers and small professionals' and 21,95% as 'Provision of services, and Salespersons in stores and outdoor markets'

***Τμήμα Ι : Κοινές Επιχειρήσεις με 10
μισθωτούς και άνω***

**ΠΙΝΑΚΑΣ Ι.1 : ΚΟΙΝΕΣ ΕΠΙΧΕΙΡΗΣΕΙΣ ΜΕ 10 ΜΙΣΘΩΤΟΥΣ ΚΑΙ ΑΝΩ
ΑΡΙΘΜΟΣ ΕΠΙΧΕΙΡΗΣΕΩΝ ΚΑΙ ΑΡΙΘΜΟΣ ΑΣΦΑΛΙΣΜΕΝΩΝ
TABLE I.1 : ENTERPRISES WITH 10 OR MORE EMPLOYEES
NUMBER OF ENTERPRISES & NUMBER OF INSURED INDIVIDUALS**

Αρ. Επιχειρήσεων ⁽¹⁾ No of Enterprises ⁽¹⁾	Αριθμός Ασφαλισμένων ⁽²⁾ Number of Insured Individuals ⁽²⁾		
	Ανδρες Males	Γυναίκες Females	Σύνολο Total
21.746	585.270	529.162	1.114.432

⁽¹⁾ Ως αριθμός επιχειρήσεων έχει ληφθεί ο αριθμός των εδρών των επιχειρήσεων (διακριτοί Αρ.Μητρ.Εργοδότη).

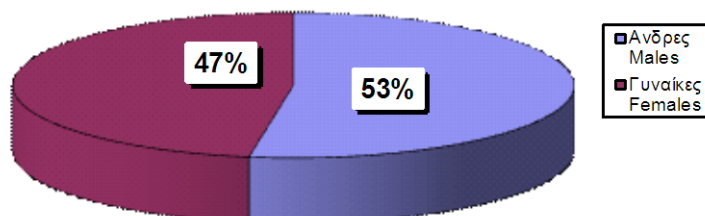
⁽²⁾ Ο αριθμός ασφαλισμένων αφορά τους διακριτούς ασφαλισμένους, δηλ. αν ένας ασφαλισμένος απασχολείται σε περισσότερους από έναν εργοδότη, προσμετράται μία μόνο φορά.

⁽¹⁾ The number of enterprises refers to the number of companies' head offices ; (different Employer Registration Numbers)

⁽²⁾ The number of insured individuals is distinct, i.e. if an employee is employed to more than one employers he is counted once

**ΔΙΑΓΡΑΜΜΑ Ι.1.1 : ΚΑΤΑΝΟΜΗ ΑΝΔΡΩΝ ΚΑΙ ΓΥΝΑΙΚΩΝ
ΕΠΙ ΤΟΥ ΣΥΝΟΛΟΥ ΔΙΑΚΡΙΤΩΝ ΑΣΦΑΛΙΣΜΕΝΩΝ (2)**

**CHART I.1.1 : DISTRIBUTION OF INSURED POPULATION BY
SEX (2)**



ΠΙΝΑΚΑΣ Ι.2 : ΚΟΙΝΕΣ ΕΠΙΧΕΙΡΗΣΕΙΣ ΜΕ 10 ΜΙΣΘΩΤΟΥΣ ΚΑΙ ΑΝΩ
ΑΡΙΘΜΟΣ ΑΣΦΑΛΙΣΜΕΝΩΝ ΣΤΟ ΙΚΑ-ΕΤΑΜ ΚΑΤΑ ΤΥΠΟ ΑΠΑΣΧΟΛΗΣΗΣ, ΦΥΛΟ, ΜΕΣΗ ΑΠΑΣΧΟΛΗΣΗ ΚΑΙ ΜΕΣΟ ΗΜΕΡΟΜΙΣΘΙΟ
TABLE I.2 : ENTERPRISES WITH 10 OR MORE EMPLOYEES

INSURED INDIVIDUALS, AVERAGE EMPLOYMENT (DAYS) & AVERAGE WAGE BY SEX & TYPE OF EMPLOYMENT (FULL/PART TIME)

Τύπος Απασχόλησης Employment Type	Φύλο Sex	Αριθμός Ασφαλισμένων ⁽¹⁾ Number of Insured Individuals ⁽¹⁾	Ημέρες Εργασίας Working Days	Αποδοχές (Τακτικές) Salaries	Μέση Απασχόληση Average Employment (Days)	Μέσο Ημερομίσθιο (Τακτικών Αποδοχών) Average Wage	Μέσες Μηνιαίες Τακτικές Αποδοχές Average Monthly Salary
Πλήρης Απασχόληση ⁽²⁾ Full Time ⁽²⁾	Ανδρες Males	529.381	12.775.265	861.220.718,45	24,13	67,41	1626,84
	Γυναίκες Females	416.794	9.915.006	558.287.007,11	23,79	56,31	1339,48
	Σύνολο Total	946.175	22.690.271	1.419.507.725,56	23,98	62,56	1500,26
Μερική Απασχόληση ⁽²⁾ Part Time ⁽²⁾	Ανδρες Males	64.019	1.199.199	44.710.611,19	18,73	37,28	698,40
	Γυναίκες Females	121.310	2.407.824	74.214.134,48	19,85	30,82	611,77
	Σύνολο Total	185.329	3.607.023	118.924.745,67	19,46	32,97	641,70
Σύνολο Total	Ανδρες Males	594.158	13.996.186	906.922.757,36	23,56	64,80	1526,40
	Γυναίκες Females	538.736	12.345.169	633.424.920,71	22,92	51,31	1175,76
	Σύνολο Total	1.132.894	26.341.355	1.540.347.678,07	23,25	58,48	1359,66

⁽¹⁾ Ο αριθμός των ασφαλισμένων δεν είναι διακριτός, επειδή ο ίδιος ασφαλισμένος μπορεί να μετρηθεί τόσες φορές όσοι είναι και οι εργοδότες του

⁽²⁾ Ως ασφαλισμένοι με "πλήρη απασχόληση" έχει ληφθεί ο αριθμός των ασφαλισμένων του ΙΚΑ που εργάζονται με πλήρες ωράριο ανεξάρτητα από τον αριθμό των ημερών εβδομαδιαίως, άλλως θεωρούνται ως εργαζόμενοι με "μερική απασχόληση"

ΠΑΡΑΤΗΡΗΣΕΙΣ:

- Από τα στοιχεία του παραπάνω πίνακα προκύπτει ότι από τους εργαζόμενους με πλήρες ωράριο το 55,95% είναι άνδρες, ενώ από τους εργαζόμενους με μειωμένο ωράριο το 65,46% είναι γυναίκες.
- Από τα παραπάνω στοιχεία προκύπτει ότι το ημερομίσθιο από τακτικές αποδοχές των γυναικών για την απασχόληση με πλήρες ωράριο είναι το 83,53% του αντίστοιχου ημερομισθίου των ανδρών, ενώ για την απασχόληση με μειωμένο ωράριο είναι το 82,67%.
- Στο "ΣΥΝΟΛΟ * " περιλαμβάνονται οι μισθωτοί με πλήρη και μερική απασχόληση καθώς και εκείνοι για τους οποίους δεν έχει δηλωθεί ή είναι λάθος ο τύπος της απασχόλησης

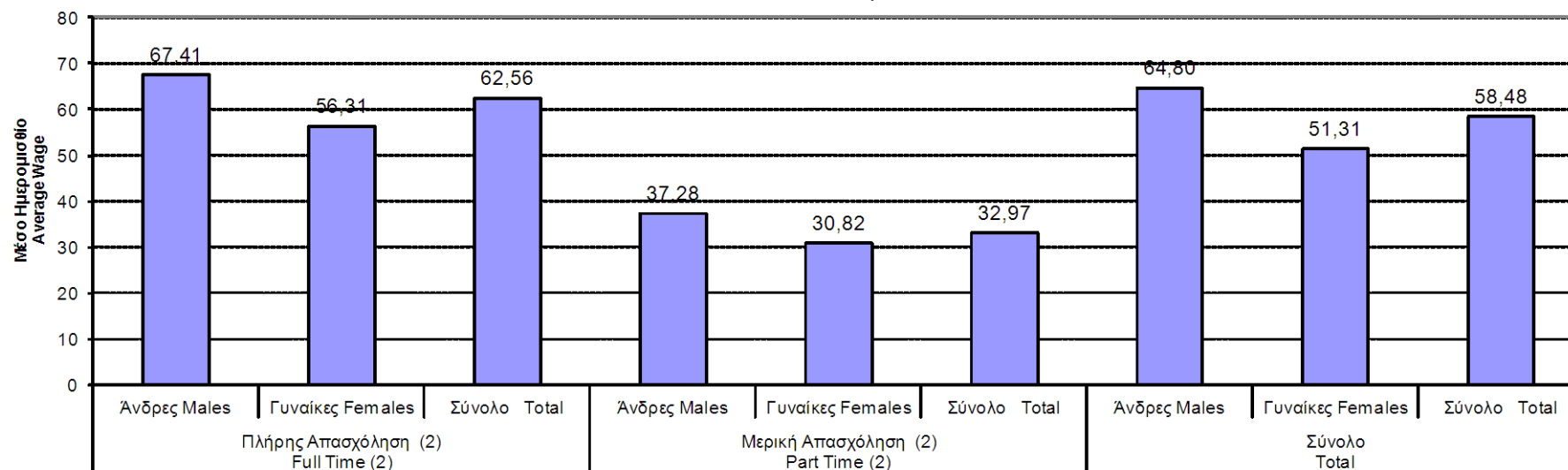
⁽¹⁾ The number of insured individuals is not distinct, therefore a person is counted as many times as his employers

⁽²⁾ Full time employees are those who work full time regardless of the number of working days per week, in any other case, they are considered as part time employees

COMMENTS:

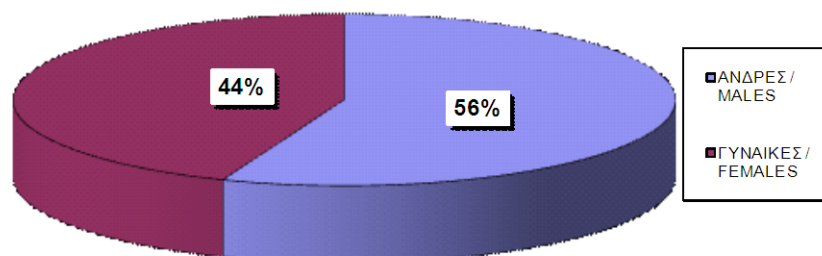
- From the above table we conclude that 55,95% of the employees with full-time employment are males and from those with part-time employment 65,46% are females
- The average wage per day (excluding bonuses/overtimes/leave benefits) earned by women employed full time is 83,53% of the average wage per day earned by men, while in part-time employment this comes to 82,67%.
- The 'TOTAL' includes all salaried employees with full or part time employment and those with missing or incorrect type of employment

ΔΙΑΓΡΑΜΜΑ Ι.2.1 : ΜΕΣΟ ΗΜΕΡΟΜΙΣΘΙΟ (ΤΑΚΤΙΚΩΝ ΑΠΟΔΟΧΩΝ)
CHART I.2.1: AVERAGE WAGE (EXCLUDING

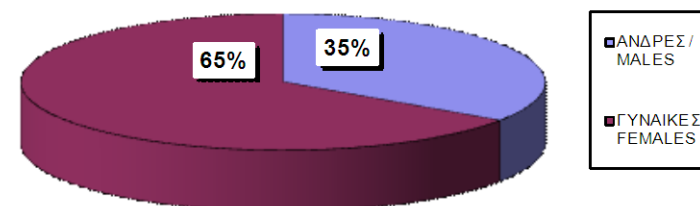


Τύπος Απασχόλησης και Φύλο / Type of employment & Sex

ΔΙΑΓΡΑΜΜΑ Ι.2.2 : ΠΛΗΡΗΣ
CHART I.2.2 : FULL-TIME



ΔΙΑΓΡΑΜΜΑ Ι.2.3 : ΜΕΡΙΚΗ
CHART I.2.3 : PART-TIME



ΠΙΝΑΚΑΣ Ι.3 : ΚΟΙΝΕΣ ΕΠΙΧΕΙΡΗΣΕΙΣ ΜΕ 10 ΜΙΣΘΩΤΟΥΣ ΚΑΙ ΑΝΩ - ΠΛΗΡΗΣ ΑΠΑΣΧΟΛΗΣΗ
ΑΡΙΘΜΟΣ ΑΣΦΑΛΙΣΜΕΝΩΝ, ΜΕΣΗ ΑΠΑΣΧΟΛΗΣΗ ΚΑΙ ΜΕΣΟ ΗΜΕΡΟΜΙΣΘΙΟ ΑΝΑ ΟΙΚΟΝΟΜΙΚΗ ΔΡΑΣΤΗΡΙΟΤΗΤΑ ΕΡΓΟΔΟΤΗ ΚΑΙ ΦΥΛΟ ΑΣΦΑΛΙΣΜΕΝΟΥ
TABLE I.3 : ENTERPRISES WITH 10 OR MORE EMPLOYEES - FULL TIME EMPLOYMENT
INSURED INDIVIDUALS, AVERAGE EMPLOYMENT (DAYS), AVERAGE WAGE BY SEX & EMPLOYER'S ECONOMIC ACTIVITY

ΚΩΔ COD	Οικονομική Δραστηριότητα	Αριθμός Επιχειρήσεων ⁽¹⁾ No of Enterprises	Αριθμός Ασφαλισμένων ⁽²⁾				Μέση Απασχόληση ⁽³⁾			Μέσο Ημερομίσθιο ⁽³⁾			Economic Activity
			Ανδρες Males	Γυναίκες Females	Σύνολο Total	%	Ανδρες Males	Γυναίκες Females	Σύνολο Total	Ανδρες Males	Γυναίκες Females	Σύνολο Total	
	ΑΓΝΩΣΤΗ	0	0	0	0	0,00	0,00	0,00	0,00	0,00	0,00	0,00	UNKNOWN
01	ΓΕΩΡΓΙΑ, ΚΤΗΝΟΤΡΟΦΙΑ, ΘΗΡΑ ΚΑΙ Ξ.Β.Δ.	176	1.654	706	2.360	0,25	24,23	22,92	23,84	57,92	58,51	58,09	AGRICULTURE, HUNTING AND RELATED SERVICE ACTIVITIES
02	ΔΑΣΟΚΟΜΙΑ, ΥΛΟΤΟΜΙΑ ΚΑΙ ΣΥΝΑΦΕΙΣ ΔΡΑΣΤΗΡΙΟΤΗΤΕΣ	16	70	34	104	0,01	20,31	22,06	20,88	48,40	43,11	46,57	FORESTRY, LOGGING AND RELATED SERVICES
05	ΑΛΙΕΙΑ, ΕΚΜΕΤΑΛΛΕΥΣΗ ΙΧΘΥΟΤΡΟΦΕΙΩΝ ΚΑΙ ΜΟΝΑΔΩΝ ΠΑΡΑΓΩΓΗΣ ΓΟΝΟΥ Β.Δ.Σ. ΜΕ ΤΗΝ ΑΛΙΕΙΑ.	31	1.086	343	1.429	0,15	24,85	24,39	24,74	66,60	58,54	64,69	FISHING, OPERATION OF FISH HATCHERIES AND FISH FARMS; SERVICE ACTIVITIES INCIDENTAL TO FISHING
10	ΕΞΟΡΥΞΗ ΑΝΘΡΑΚΑ ΚΑΙ ΛΙΓΝΙΤΗ, ΕΞΟΡΥΞΗ ΤΥΡΦΗΣ.	10	180	19	199	0,02	16,42	23,63	17,11	66,91	71,05	67,45	MINING OF COAL AND LIGNITE
11	ΑΝΤΛΗΣΗ ΑΡΓΟΥ ΠΕΤΡΕΛΑΙΟΥ ΚΑΙ ΦΥΣΙΚΟΥ ΑΕΡΙΟΥ, Β.Δ.Σ. ΜΕ ΤΗΝ ΑΝΤΛΗΣΗ ΠΕΤΡΕΛΑΙΟΥ ΚΑΙ ΦΥΣΙΚΟΥ ΑΕΡΙΟΥ, ΜΕ ΕΞΑΙΡΕΣΗ ΤΙΣ ΜΕΛΕΤΕΣ	6	314	15	329	0,03	23,37	24,47	23,42	101,15	81,72	100,22	EXTRACTION OF CRUDE PETROLEUM AND NATURAL GAS; SERVICE ACTIVITIES INCIDENTAL TO OIL AND GAS EXTRACTION, EXCLUDING SURVEYING
12	ΕΞΟΡΥΞΗ ΜΕΤΑΛΛΕΥΜΑΤΩΝ ΟΥΡΑΝΙΟΥ ΚΑΙ ΘΟΡΙΟΥ	1	0	0	0	0,00	0,00	0,00	0,00	0,00	0,00	0,00	MINING OF URANIUM AND THORIUM ORES
13	ΕΞΟΡΥΞΗ ΜΕΤΑΛΛΟΥΧΩΝ ΜΕΤΑΛΛΕΥΜΑΤΩΝ	11	1.446	128	1.574	0,17	25,71	24,49	25,61	77,50	79,65	77,67	MINING OF METAL ORES
14	ΑΛΕΣ ΕΞΟΡΥΚΤΙΚΕΣ ΚΑΙ ΛΑΤΟΜΙΚΕΣ ΔΡΑΣΤΗΡΙΟΤΗΤΕΣ	125	2.870	326	3.196	0,34	24,21	24,65	24,25	70,33	65,39	69,82	OTHER MINING AND QUARRYING
15	ΒΙΟΜΗΧΑΝΙΑ ΤΡΟΦΙΜΩΝ ΚΑΙ ΠΟΤΩΝ.	1.419	33.321	18.490	51.811	5,49	24,44	23,68	24,17	61,20	49,65	57,16	MANUFACTURE OF FOOD PRODUCTS AND BEVERAGES
16	ΠΑΡΑΓΩΓΗ ΠΡΟΙΟΝΤΩΝ ΚΑΠΝΟΥ	9	1.361	761	2.122	0,22	23,77	18,52	21,89	93,71	73,07	87,45	MANUFACTURE OF TOBACCO PRODUCTS
17	ΠΑΡΑΓΩΓΗ ΚΛΩΣΤΟΥΦΑΝΤΟΥΡΓΙΚΩΝ ΥΛΩΝ	161	3.512	1.653	5.165	0,55	24,82	23,97	24,55	57,13	48,56	54,45	MANUFACTURE OF TEXTILES
18	ΚΑΤΑΣΚΕΥΗ ΕΙΔΩΝ ΕΝΔΥΣΗΣ, ΚΑΤΕΡΓΑΣΙΑ ΚΑΙ ΒΑΦΗ ΓΟΥΝΑΡΙΚΩΝ	285	1.588	2.717	4.305	0,46	23,12	23,66	23,46	56,38	49,60	52,06	MANUFACTURE OF WEARING APPAREL; DRESSING AND DYEING OF FUR
19	ΚΑΤΕΡΓΑΣΙΑ ΚΑΙ ΔΕΨΗ ΔΕΡΜΑΤΟΣ, ΚΑΤΑΣΚΕΥΗ ΕΙΔΩΝ ΤΑΞΙΔΙΟΥ (ΑΠΟΣΚΕΥΩΝ), ΤΣΑΝΤΩΝ, ΕΙΔΩΝ ΣΕΛΟΠΟΙΙΑΣ, ΕΙΔΩΝ ΣΑΓΜΑΤΟΠΟΙΙΑΣ ΚΑΙ ΥΠΟΔΗΜΑΤΩΝ	39	534	415	949	0,10	21,42	19,66	20,65	55,61	52,42	54,28	TANNING AND DRESSING OF LEATHER ; MANUFACTURE OF LUGGAGE, HANDBAGS, SADDLERY, HARNESS AND FOOTWEAR
20	ΒΙΟΜΗΧΑΝΙΑ ΞΥΛΟΥ ΚΑΙ ΚΑΤΑΣΚΕΥΗ ΠΡΟΙΟΝΤΩΝ ΑΠΟ ΞΥΛΟ ΚΑΙ ΦΕΛΜΟ, ΕΚΤΟΣ ΑΠΟ ΤΑ ΕΠΙΠΛΑ ΚΑΤΑΣΚΕΥΗ ΕΙΔΩΝ ΚΑΛΑΘΟΠΟΙΙΑΣ ΚΑΙ ΣΠΑΡΤΟΠΛΕΚΤΙΚΗΣ	132	2.271	478	2.749	0,29	23,07	22,26	22,93	51,86	46,80	51,01	MANUFACTURE OF WOOD AND OF PRODUCTS OF WOOD AND CORK, EXCEPT FURNITURE; MANUFACTURE OF ARTICLES OF STRAW AND PLAITING MATERIALS
21	ΠΑΡΑΓΩΓΗ ΧΑΡΤΟΠΟΛΤΟΥ, ΧΑΡΤΙΟΥ ΚΑΙ ΠΡΟΙΟΝΤΩΝ ΑΠΟ ΧΑΡΤΙ	159	4.657	1.356	6.013	0,64	24,72	24,26	24,62	62,37	54,54	60,63	MANUFACTURE OF PULP, PAPER AND PAPER PRODUCTS

ΚΩΔ COD	Οικονομική Δραστηριότητα	Αριθμός Επιχειρήσεων ⁽¹⁾ No of Enterprises	Αριθμός Ασφαλισμένων ⁽²⁾				Μέση Απασχόληση ⁽³⁾			Μέσο Ημερομίσθιο ⁽³⁾			Economic Activity
			Άνδρες Males	Γυναίκες Females	Σύνολο Total	%	Άνδρες Males	Γυναίκες Females	Σύνολο Total	Άνδρες Males	Γυναίκες Females	Σύνολο Total	
22	ΕΚΔΟΣΕΙΣ,ΕΚΤΥΠΩΣΕΙΣ ΚΑΙ ΑΝΑΠΑΡΑΓΩΓΗ ΠΡΟΕΓΓΕΓΡΑΜΜΕΝΩΝ ΜΕΣΩΝ ΕΓΓΡΑΦΗΣ ΗΧΟΥ ΚΑΙ ΕΙΚΟΝΑΣ ΚΑΙ ΜΕΣΩΝ ΠΛΗΡΟΦΟΡΙΚΗΣ.	456	7.467	4.976	12.443	1,32	24,39	23,97	24,23	70,42	61,85	67,03	PUBLISHING, PRINTING AND REPRODUCTION OF RECORDED MEDIA
23	ΠΑΡΑΓΩΓΗ ΟΠΤΑΝΘΡΑΚΑ (ΚΩΚ),ΠΡΟΙΟΝΤΩΝ ΔΙΥΛΙΣΗΣ ΠΕΤΡΕΛΑΙΟΥ ΚΑΙ ΠΥΡΗΝΙΚΩΝ ΚΑΥΣΙΜΩΝ.	47	4.299	710	5.009	0,53	24,83	24,51	24,79	119,13	94,18	115,63	MANUFACTURE OF COKE, REFINED PETROLEUM PRODUCTS AND NUCLEAR FUEL
24	ΠΑΡΑΓΩΓΗ ΧΗΜΙΚΩΝ ΟΥΣΙΩΝ ΚΑΙ ΠΡΟΙΟΝΤΩΝ	342	11.137	6.410	17.547	1,86	24,76	24,94	24,83	79,81	69,55	76,05	MANUFACTURE OF CHEMICALS AND CHEMICALS PRODUCTS
25	ΚΑΤΑΣΚΕΥΗ ΠΡΟΙΟΝΤΩΝ ΑΠΟ ΕΛΑΣΤΙΚΟ (ΚΑΟΥΤΣΟΥΚ) ΚΑΙ ΠΛΑΣΤΙΚΕΣ ΥΛΕΣ.	244	6.376	2.013	8.389	0,89	24,38	24,15	24,33	59,53	53,08	57,99	MANUFACTURE OF RUBBER AND PLASTIC PRODUCTS
26	ΚΑΤΑΣΚΕΥΗ ΑΛΩΝ ΠΡΟΙΟΝΤΩΝ ΑΠΟ ΜΗ ΜΕΤΑΛΛΙΚΑ ΟΡΥΚΤΑ.	299	7.692	1.208	8.900	0,94	23,86	23,75	23,84	72,46	64,77	71,42	MANUFACTURE OF OTHER NON-METALLIC MINERAL PRODUCTS
27	ΠΑΡΑΓΩΓΗ ΒΑΣΙΚΩΝ ΜΕΤΑΛΩΝ	76	5.130	594	5.724	0,61	25,02	24,32	24,95	80,52	63,60	78,81	MANUFACTURE OF BASIC METALS
28	ΚΑΤΑΣΚΕΥΗ ΜΕΤΑΛΛΙΚΩΝ ΠΡΟΙΟΝΤΩΝ,ΜΕ ΕΞΑΙΡΕΣΗ ΤΑ ΜΗΧΑΝΗΜΑΤΑ ΚΑΙ ΤΑ ΕΙΔΗ ΕΞΟΠΛΙΣΜΟΥ.	596	13.879	2.469	16.348	1,73	24,17	23,96	24,14	59,18	53,61	58,34	MANUFACTURE OF FABRICATED METAL PRODUCTS, EXCEPT MACHINERY AND EQUIPMENT
29	ΚΑΤΑΣΚΕΥΗ ΜΗΧΑΝΗΜΑΤΩΝ ΚΑΙ ΕΙΔΩΝ ΕΞΟΠΛΙΣΜΟΥ Μ.Α.Κ.	357	6.862	1.255	8.117	0,86	24,41	23,79	24,32	62,00	58,74	61,51	MANUFACTURE OF MACHINERY AND EQUIPMENT
30	ΚΑΤΑΣΚΕΥΗ ΜΗΧΑΝΩΝ ΓΡΑΦΕΙΟΥ ΚΑΙ ΗΛΕΚΤΡΟΝΙΚΩΝ ΥΠΟΛΟΓΙΣΤΩΝ	27	202	80	282	0,03	24,33	24,76	24,45	65,99	53,31	62,35	MANUFACTURE OF OFFICE MACHINERY AND COMPUTERS
31	ΚΑΤΑΣΚΕΥΗ ΗΛΕΚΤΡΙΚΩΝ ΜΗΧΑΝΩΝ ΚΑΙ ΣΥΣΚΕΥΩΝ Μ.Α.Κ.	140	3.749	1.056	4.805	0,51	24,77	23,90	24,58	65,01	55,40	62,95	MANUFACTURE OF ELECTRICAL MACHINERY AND APPARATUS N.E.C
32	ΚΑΤΑΣΚΕΥΗ ΕΞΟΠΛΙΣΜΟΥ ΚΑΙ ΣΥΣΚΕΥΩΝ ΡΑΔΙΟΦΩΝΙΑΣ, ΤΗΛΕΟΡΑΣΗΣ ΚΑΙ ΕΠΙΚΟΙΝΩΝΙΩΝ.	43	1.290	448	1.738	0,18	23,86	23,11	23,67	65,95	56,19	63,49	MANUFACTURE OF RADIO TELEVISION AND COMMUNICATION EQUIPMENT AND APPARATUS
33	ΚΑΤΑΣΚΕΥΗ ΙΑΤΡΙΚΩΝ ΟΡΓΑΝΩΝ, ΟΡΓΑΝΩΝ ΑΚΡΙΒΕΙΑΣ ΚΑΙ ΟΠΤΙΚΩΝ ΟΡΓΑΝΩΝ, ΚΑΤΑΣΚΕΥΗ ΡΟΛΟΓΙΩΝ ΚΑΘΕ ΕΙΔΟΥΣ.	76	891	491	1.382	0,15	24,71	24,33	24,57	69,26	48,63	62,00	MANUFACTURE OF MEDICAL, PRECISION AND OPTICAL INSTRUMENTS, WATCHES AND CLOCKS
34	ΚΑΤΑΣΚΕΥΗ ΑΥΤΟΚΙΝΗΤΩΝ ΟΧΗΜΑΤΩΝ, ΚΑΤΑΣΚΕΥΗ ΡΥΜΟΥ/ΚΟΥΜΕΝΩΝ ΚΑΙ ΗΜΙΡΥΜΟΥ/ΚΟΥΜΕΝΩΝ ΟΧΗΜΑΤΩΝ.	31	794	115	909	0,10	23,22	23,23	23,22	63,38	57,23	62,60	MANUFACTURE OF MOTOR VEHICLES, TRAILERS AND SEMI-TRAILERS
35	ΚΑΤΑΣΚΕΥΗ ΛΟΙΠΟΥ ΕΞΟΠΛΙΣΜΟΥ ΜΕΤΑΦΟΡΩΝ	156	6.028	617	6.645	0,70	22,04	23,41	22,17	77,11	62,22	75,65	MANUFACTURE OF OTHER TRANSPORT EQUIPMENT
36	ΚΑΤΑΣΚΕΥΗ ΕΠΙΠΛΩΝ, ΛΟΙΠΕΣ ΒΙΟΜΗΧΑΝΙΕΣ Μ.Α.Κ.	220	2.916	1.062	3.978	0,42	22,79	22,52	22,72	52,07	51,96	52,04	MANUFACTURE OF FURNITURE; MANUFACTURING N.E.C
37	ΑΝΑΚΥΚΛΩΣΗ	63	1.034	286	1.320	0,14	24,41	23,80	24,28	48,30	43,95	47,38	RECYCLING
40	ΠΑΡΟΧΗ ΗΛΕΚΤΡΙΚΟΥ ΡΕΥΜΑΤΟΣ ΦΥΣΙΚΟΥ ΑΕΡΙΟΥ,ΑΤΜΟΥ ΚΑΙ ΖΕΣΤΟΥ ΝΕΡΟΥ	99	2.542	691	3.233	0,34	23,16	24,24	23,39	69,15	67,89	68,87	ELECTRICITY, GAS STEAM AND HOT WATER SUPPLY

ΚΩΔ COD	Οικονομική Δραστηριότητα	Αριθμός Επιχειρήσεων ⁽¹⁾ No of Enterprises	Αριθμός Ασφαλισμένων ⁽²⁾				Μέση Απασχόληση ⁽³⁾			Μέσο Ημερομίσθιο ⁽³⁾			Economic Activity
			Άνδρες Males	Γυναίκες Females	Σύνολο Total	%	Άνδρες Males	Γυναίκες Females	Σύνολο Total	Άνδρες Males	Γυναίκες Females	Σύνολο Total	
41	ΣΥΛΟΓΗ, ΚΑΘΑΡΙΣΜΟΣ ΚΑΙ ΔΙΑΝΟΜΗ ΝΕΡΟΥ.	180	6.646	1.802	8.448	0,89	24,44	24,44	24,44	78,84	80,05	79,10	COLLECTION, PURIFICATION AND DISTRIBUTION OF WATER
45	ΚΑΤΑΣΚΕΥΕΣ	915	17.881	3.676	21.557	2,28	23,35	23,89	23,44	63,23	61,91	63,00	CONSTRUCTION
50	ΕΜΠΟΡΙΟ, ΣΥΝΤΗΡΗΣΗ ΚΑΙ ΕΠΙΣΚΕΥΗ ΑΥΤΟΚΙΝΗΤΩΝ ΟΧΗΜΑΤΩΝ ΚΑΙ ΜΟΤΟΣΥΚΛΕΤΩΝ, ΔΙΑΝΙΚΗ ΠΩΛΗΣΗ ΚΑΥΣΙΜΩΝ ΟΧΗΜΑΤΩΝ	738	12.548	2.982	15.530	1,64	24,61	23,71	24,43	57,74	53,41	56,93	SALE, MAINTENANCE AND REPAIR OF MOTOR VEHICLES AND MOTORCYCLES; RETAIL SALE OF AUTOMOTIVE FUEL
51	ΧΟΝΔΡΙΚΟ ΕΜΠΟΡΙΟ ΚΑΙ ΕΜΠΟΡΙΟ ΜΕ ΠΡΟΜΗΘΕΙΑ, ΕΚΤΟΣ ΑΠΟ ΤΟ ΕΜΠΟΡΙΟ ΑΥΤΟΚΙΝΗΤΩΝ ΟΧΗΜΑΤΩΝ ΚΑΙ ΜΟΤΟΣΥΚΛΕΤΩΝ	3.599	52.290	29.540	81.830	8,67	24,36	23,81	24,16	68,39	60,30	65,51	WHOLESALE TRADE AND COMMISSION TRADE, EXCEPT OF MOTOR VEHICLES AND MOTORCYCLES
52	ΔΙΑΝΙΚΟ ΕΜΠΟΡΙΟ, ΕΚΤΟΣ ΑΠΟ ΤΟ ΕΜΠΟΡΙΟ ΑΥΤΟΚΙΝΗΤΩΝ ΟΧΗΜΑΤΩΝ ΚΑΙ ΜΟΤΟΣΥΚΛΕΤΩΝ, ΕΠΙΣΚΕΥΗ ΕΙΔΩΝ ΑΤΟΜΙΚΗΣ ΚΑΙ ΟΙΚΙΑΚΗΣ ΧΡΗΣΗΣ	2.027	31.446	51.363	82.809	8,77	24,63	24,08	24,29	54,19	47,88	50,31	RETAIL TRADE, EXCEPT OF MOTOR VEHICLES AND MOTORCYCLES; REPAIR OF PERSONAL AND HOUSEHOLD GOODS
55	ΞΕΝΟΔΟΧΕΙΑ ΚΑΙ ΕΣΤΙΑΤΟΡΙΑ	3.718	40.564	41.497	82.061	8,69	20,44	20,21	20,32	53,30	47,84	50,56	HOTELS AND RESTAURANTS
60	ΧΕΡΣΑΙΕΣ ΜΕΤΑΦΟΡΕΣ.ΜΕΤΑΦΟΡΕΣ ΜΕΣΩ ΑΓΩΓΩΝ	528	20.447	2.500	22.947	2,43	24,52	24,45	24,52	70,13	62,66	69,32	LAND TRANSPORT, TRANSPORT VIA PIPELINES
61	ΥΔΑΤΙΝΕΣ ΜΕΤΑΦΟΡΕΣ	176	2.523	2.008	4.531	0,48	24,60	24,47	24,55	121,72	92,76	108,93	WATER TRANSPORT
62	ΕΝΑΕΡΙΕΣ ΜΕΤΑΦΟΡΕΣ	49	1.546	1.936	3.482	0,37	24,50	23,86	24,14	104,54	56,94	78,39	AIR TRANSPORT
63	ΒΟΗΘΗΤΙΚΕΣ ΚΑΙ ΣΥΝΑΦΕΙΣ ΠΡΟΣ ΤΙΣ ΜΕΤΑΦΟΡΕΣ ΔΡΑΣΤΗΡΙΟΤΗΤΕΣ, ΔΡΑΣΤΗΡΙΟΤΗΤΕΣ ΤΑΞΙΔΙΩΤΙΚΩΝ ΠΡΑΚΤΟΡΕΙΩΝ	803	16.263	10.314	26.577	2,81	24,42	24,18	24,33	73,07	59,91	67,99	SUPPORTING AND AUXILIARY ACTIVITIES; ACTIVITIES OF TRAVEL AGENCIES
64	ΤΑΧΥΔΡΟΜΕΙΑ ΚΑΙ ΤΗΛΕΠΙΚΟΙΝΩΝΙΕΣ	253	23.051	12.057	35.108	3,72	24,73	24,41	24,62	77,24	64,69	72,97	POST AND TELECOMMUNICATIONS
65	ΕΝΔΙΑΜΕΣΟΙ ΧΡΗΜΑΤΟΠΙΣΤΩΤΙΚΟΙ ΟΡΓΑΝΙΣΜΟΙ, ΜΕ ΕΞΑΙΡΕΣΗ ΤΙΣ ΑΣΦΑΛΥΣΤΙΚΕΣ ΕΤΑΙΡΙΕΣ ΚΑΙ ΤΑ ΤΑΜΕΙΑ ΣΥΝΤΑΞΕΩΝ	132	28.827	30.482	59.309	6,28	24,92	24,86	24,89	108,17	86,01	96,79	FINANCIAL INTERMEDIATION, EXCEPT INSURANCE AND PENSION FUNDING
66	ΑΣΦΑΛΥΣΕΙΣ ΚΑΙ ΣΥΝΤΑΞΙΟΔΟΤΙΚΑ ΤΑΜΕΙΑ, ΕΚΤΟΣ ΑΠΟ ΤΗΝ ΥΠΟΧΡΕΩΤΙΚΗ ΚΟΙΝΩΝΙΚΗ ΑΣΦΑΛΥΣΗ	64	2.844	3.864	6.708	0,71	24,80	24,72	24,75	101,21	76,74	87,13	INSURANCE AND PENSION FUNDING, EXCEPT COMPULSORY SOCIAL SECURITY
67	ΔΡΑΣΤΗΡΙΟΤΗΤΕΣ ΣΥΝΑΦΕΙΣ ΜΕ ΤΙΣ ΔΡΑΣΤΗΡΙΟΤΗΤΕΣ ΕΝΔΙΑΜΕΣΩΝ ΧΡΗΜΑΤΟΠΙΣΤΩΤΙΚΩΝ ΟΡΓΑΝΙΣΜΩΝ	118	1.583	1.881	3.464	0,37	24,73	24,49	24,60	94,91	65,60	79,07	ACTIVITIES AUXILIARY TO FINANCIAL INTERMEDIATION
70	ΔΡΑΣΤΗΡΙΟΤΗΤΕΣ ΣΧΕΤΙΚΕΣ ΜΕ ΑΚΙΝΗΤΗ ΠΕΡΙΟΥΣΙΑ	99	739	552	1.291	0,14	24,48	24,26	24,39	75,09	63,55	70,18	REAL ESTATE ACTIVITIES
71	ΕΚΜΙΣΘΩΣΗ ΜΗΧΑΝΗΜΑΤΩΝ ΚΑΙ ΕΞΟΠΛΙΣΜΟΥ ΧΩΡΙΣ ΧΕΙΡΙΣΤΗ, ΕΚΜΙΣΘΩΣΗ ΕΙΔΩΝ ΑΤΟΜΙΚΗΣ ΚΑΙ ΟΙΚΙΑΚΗΣ ΧΡΗΣΗΣ	87	1.276	760	2.036	0,22	23,74	23,62	23,70	61,16	51,59	57,60	RENTING OF MACHINERY AND EQUIPMENT WITHOUT OPERATOR AND OF PERSONAL AND HOUSEHOLD GOODS

ΚΩΔ COD	Οικονομική Δραστηριότητα	Αριθμός Επιχειρήσεων ⁽¹⁾ No of Enterprises	Αριθμός Ασφαλισμένων ⁽²⁾				Μέση Απασχόληση ⁽³⁾			Μέσο Ημερομίσθιο ⁽³⁾			Economic Activity
			Άνδρες Males	Γυναίκες Females	Σύνολο Total	%	Άνδρες Males	Γυναίκες Females	Σύνολο Total	Άνδρες Males	Γυναίκες Females	Σύνολο Total	
72	ΠΛΗΡΟΦΟΡΙΚΗ ΚΑΙ ΣΥΝΑΦΕΙΣ ΔΡΑΣΤΗΡΙΟΤΗΤΕΣ	438	10.371	5.776	16.147	1,71	24,61	24,37	24,52	87,77	65,96	80,02	COMPUTER AND RELATED ACTIVITIES
73	ΕΡΕΥΝΑ ΚΑΙ ΑΝΑΠΤΥΞΗ	117	2.282	3.169	5.451	0,58	24,78	24,57	24,65	78,31	61,47	68,55	RESEARCH AND DEVELOPMENT
74	ΆΛΛΕΣ ΕΠΙΧΕΙΡΗΜΑΤΙΚΕΣ ΔΡΑΣΤΗΡΙΟΤΗΤΕΣ	1.526	26.397	22.546	48.943	5,18	23,62	23,49	23,56	58,62	52,90	55,99	OTHER BUSINESS ACTIVITIES
75	ΔΗΜΟΣΙΑ ΔΙΟΙΚΗΣΗ ΚΑΙ ΑΜΥΝΑ, ΥΠΟΧΡΕΩΤΙΚΗ ΚΟΙΝΩΝΙΚΗ ΑΣΦΑΛΙΣΗ	895	27.416	33.418	60.834	6,44	28,01	26,19	27,01	52,02	47,46	49,59	PUBLIC ADMINISTRATION AND DEFENCE ; COMPULSORY SOCIAL SECURITY
80	ΕΚΠΑΙΔΕΥΣΗ	2.556	14.528	35.115	49.643	5,26	22,49	23,08	22,91	52,22	47,19	48,64	EDUCATION
85	ΥΓΕΙΑ ΚΑΙ ΚΟΙΝΩΝΙΚΗ ΜΕΡΙΜΝΑ	1.647	20.740	46.544	67.284	7,13	25,36	24,98	25,10	61,08	54,02	56,22	HEALTH AND SOCIAL WORK
90	ΔΙΑΘΕΣΗ ΛΥΜΑΤΩΝ ΚΑΙ ΑΠΟΡΡΙΜΑΤΩΝ, ΥΓΙΕΙΝΗ ΚΑΙ ΠΑΡΟΜΟΙΕΣ ΔΡΑΣΤΗΡΙΟΤΗΤΕΣ	369	6.625	1.656	8.281	0,88	23,51	23,05	23,42	48,70	43,79	47,73	SEWAGE AND REFUSE DISPOSAL, SANITATION AND SIMILAR ACTIVITIES
91	ΔΡΑΣΤΗΡΙΟΤΗΤΕΣ ΟΡΓΑΝΩΣΕΩΝ μ.α.κ.	340	6.540	4.721	11.261	1,19	23,43	22,59	23,08	62,91	54,66	59,53	ACTIVITIES OF MEMBERSHIP ORGANIZATIONS N.E.C
92	ΨΥΧΑΓΩΓΙΚΕΣ, ΠΟΛΙΤΙΣΤΙΚΕΣ ΚΑΙ ΑΘΛΗΤΙΚΕΣ ΔΡΑΣΤΗΡΙΟΤΗΤΕΣ	846	13.713	10.349	24.062	2,55	24,18	23,58	23,92	69,72	65,25	67,82	RECREATIONAL, CULTURAL AND SPORTING ACTIVITIES
93	ΆΛΛΕΣ ΔΡΑΣΤΗΡΙΟΤΗΤΕΣ ΠΑΡΟΧΗΣ ΥΠΗΡΕΣΙΩΝ	372	1.272	3.089	4.361	0,46	23,03	22,55	22,69	45,80	39,39	41,29	OTHER SERVICE ACTIVITIES
95	ΙΔΙΩΤΙΚΑ ΝΟΙΚΟΚΥΡΙΑ ΠΟΥ ΑΠΑΣΧΟΛΟΥΝ ΟΙΚΙΑΚΟ ΠΡΟΣΩΠΙΚΟ	35	322	82	404	0,04	24,36	23,21	24,13	46,54	40,73	45,40	PRIVATE HOUSEHOLDS WITH EMPLOYED PERSONS
99	ΕΤΕΡΟΔΙΚΟΙ ΟΡΓΑΝΙΣΜΟΙ ΚΑΙ ΟΡΓΑΝΑ	36	347	377	724	0,08	24,87	24,69	24,78	87,64	88,18	87,92	EXTRA-TERRITORIAL ORGANIZATIONS AND BODIES
	ΣΥΝΟΛΟ	28.515	528.179	415.978	944.157	100	24,19	23,84	24,03	67,41	56,31	62,56	TOTAL

⁽¹⁾ Ως αριθμός επιχειρήσεων λαμβάνεται ο συνολικός αριθμός των μονάδων (παράρτημάτων) των επιχειρήσεων.

⁽²⁾ Ο αριθμός των ασφαλισμένων δεν είναι διακριτός. Εάν ένας ασφαλισμένος απασχολείται σε διαφορετικούς εργοδότες με την ίδια οικονομική δραστηριότητα μετράται μία φορά.

⁽³⁾ Τα στοιχεία αναφέρονται στους ασφαλισμένους που εργάζονται με πλήρες ωράριο και τα μέσα ημερομίσθια προκύπτουν μόνο από τις τακτικές αποδοχές.

ΠΑΡΑΤΗΡΗΣΕΙΣ

1. Η μέση απασχόληση δεν παρουσιάζει μεγάλες αποκλίσεις σχετικά με το φύλο (άνδρες, γυναίκες).

2. Το γενικό μέσο ημερομίσθιο των γυναικών είναι το 83,53% του γενικού μέσου ημερομισθίου των ανδρών.

⁽¹⁾ The Number of Enterprises refers to number of units (branches) of each enterprise

⁽²⁾ The number of insured individuals is not distinct. If the same person is employed in more than one employers with the same economic activity is counted as one

⁽³⁾ The above figures refer to insured individuals who are employed full-time and their average wages per day do not include leave benefits & season bonuses

COMMENTS

1. Average working days per month does not vary between males and females

2. The average wage per day for females is 83,53% of the average wage per day for males.

ΠΙΝΑΚΑΣ Ι.4 : ΚΟΙΝΕΣ ΕΠΙΧΕΙΡΗΣΕΙΣ ΜΕ 10 ΜΙΣΘΩΤΟΥΣ ΚΑΙ ΑΝΩ - ΠΛΗΡΗΣ ΑΠΑΣΧΟΛΗΣΗ ΣΤΗ ΜΕΤΑΠΟΙΗΣΗ
ΑΡΙΘΜΟΣ ΑΣΦΑΛΙΣΜΕΝΩΝ, ΜΕΣΗ ΑΠΑΣΧΟΛΗΣΗ ΚΑΙ ΜΕΣΟ ΗΜΕΡΟΜΙΣΘΙΟ ΑΝΑ ΟΙΚΟΝΟΜΙΚΗ ΔΡΑΣΤΗΡΙΟΤΗΤΑ ΕΡΓΟΔΟΤΗ ΚΑΙ ΦΥΛΟ
TABLE I.4 : ENTERPRISES WITH 10 OR MORE EMPLOYEES - FULL TIME EMPLOYMENT IN MANUFACTURING
NUMBER OF INSURED INDIVIDUALS, AVERAGE EMPLOYMENT (DAYS), AVERAGE WAGE BY SEX & EMPLOYER'S ECONOMIC ACTIVITY

ΚΩΔ COD	Οικονομική Δραστηριότητα	Αριθμός Επιχειρήσεων ⁽¹⁾ No of Enterprises ⁽¹⁾	Αριθμός Ασφαλισμένων ⁽²⁾ Number of Insured Individuals ⁽²⁾				Μέση Απασχόληση ⁽³⁾ Average Employment (Days per Month) ⁽³⁾			Μέσο Ημερομίσθιο ⁽³⁾ Average Wage ⁽³⁾			Economic Activity
			Άνδρες Males	Γυναίκες Females	Σύνολο Total	%	Άνδρες Males	Γυναίκες Females	Σύνολο Total	Άνδρες Males	Γυναίκες Females	Σύνολο Total	
15	ΒΙΟΜΗΧΑΝΙΑ ΤΡΟΦΙΜΩΝ ΚΑΙ ΠΟΤΩΝ.	1.419	33.321	18.490	51.811	5,49	24,44	23,68	24,17	61,20	49,65	57,16	MANUFACTURE OF FOOD PRODUCTS AND BEVERAGES
16	ΠΑΡΑΓΩΓΗ ΠΡΟΙΟΝΤΩΝ ΚΑΠΝΟΥ	9	1.361	761	2.122	0,22	23,77	18,52	21,89	93,71	73,07	87,45	MANUFACTURE OF TOBACCO PRODUCTS
17	ΠΑΡΑΓΩΓΗ ΚΛΩΣΤΟΥ ΦΑΝΤΟΥΡΓΙΚΩΝ ΥΛΩΝ	161	3.512	1.653	5.165	0,55	24,82	23,97	24,55	57,13	48,56	54,45	MANUFACTURE OF TEXTILES
18	ΚΑΤΑΣΚΕΥΗ ΕΙΔΩΝ ΕΝΔΥΣΗΣ, ΚΑΤΕΡΓΑΣΙΑ ΚΑΙ ΒΑΦΗ ΓΟΥΝΑΡΙΚΩΝ	285	1.588	2.717	4.305	0,46	23,12	23,66	23,46	56,38	49,60	52,06	MANUFACTURE OF WEARING APPAREL; DRESSING AND DYEING OF FUR
19	ΚΑΤΕΡΓΑΣΙΑ ΚΑΙ ΔΕΨΗ ΔΕΡΜΑΤΟΣ, ΚΑΤΑΣΚΕΥΗ ΕΙΔΩΝ ΤΑΞΙΔΙΟΥ (ΑΠΟΣΚΕΥΩΝ), ΤΣΑΝΤΩΝ, ΕΙΔΩΝ ΣΕΛΟΠΟΙΙΑΣ, ΕΙΔΩΝ ΣΑΓΜΑΤΟΠΟΙΙΑΣ ΚΑΙ ΥΠΟΔΗΜΑΤΩΝ	39	534	415	949	0,10	21,42	19,66	20,65	55,61	52,42	54,28	TANNING AND DRESSING OF LEATHER ; MANUFACTURE OF LUGGAGE, HANDBAGS, SADDLERY, HARNESS AND FOOTWEAR
20	ΒΙΟΜΗΧΑΝΙΑ ΞΥΛΟΥ ΚΑΙ ΚΑΤΑΣΚΕΥΗ ΠΡΟΙΟΝΤΩΝ ΑΠΟ ΞΥΛΟ ΚΑΙ ΦΕΛΛΟ, ΕΚΤΟΣ ΑΠΟ ΤΑ ΕΠΙΠΛΑ ΚΑΤΑΣΚΕΥΗ ΕΙΔΩΝ ΚΑΛΑΘΟΠΟΙΙΑΣ ΚΑΙ ΣΠΑΡΤΟΠΛΕΚΤΙΚΗΣ	132	2.271	478	2.749	0,29	23,07	22,26	22,93	51,86	46,80	51,01	MANUFACTURE OF WOOD AND OF PRODUCTS OF WOOD AND CORK, EXCEPT FURNITURE; MANUFACTURE OF ARTICLES OF STRAW AND PLAINTING MATERIALS
21	ΠΑΡΑΓΩΓΗ ΧΑΡΤΟΠΟΛΤΟΥ, ΧΑΡΤΙΟΥ ΚΑΙ ΠΡΟΙΟΝΤΩΝ ΑΠΟ ΧΑΡΤΙ	159	4.657	1.356	6.013	0,64	24,72	24,26	24,62	62,37	54,54	60,63	MANUFACTURE OF PULP, PAPER AND PAPER PRODUCTS

ΚΩΔ COD	Οικονομική Δραστηριότητα	Αριθμός Επιχειρήσεων ⁽¹⁾ No of Enterprises ⁽¹⁾	Αριθμός Ασφαλισμένων ⁽²⁾				Μέση Απασχόληση ⁽³⁾			Μέσο Ημερομίσθιο ⁽³⁾			Economic Activity
			Άνδρες Males	Γυναίκες Females	Σύνολο Total	%	Άνδρες Males	Γυναίκες Females	Σύνολο Total	Άνδρες Males	Γυναίκες Females	Σύνολο Total	
22	ΕΚΔΟΣΕΙΣ, ΕΚΤΥΠΩΣΕΙΣ ΚΑΙ ΑΝΑΠΑΡΑΓΩΓΗ ΠΡΟΕΓΓΕΓΡΑΜΜΕΝΩΝ ΜΕΣΩΝ ΕΓΓΡΑΦΗΣ ΗΧΟΥ ΚΑΙ ΕΙΚΟΝΑΣ ΚΑΙ ΜΕΣΩΝ ΠΛΗΡΟΦΟΡΙΚΗΣ.	456	7.467	4.976	12.443	1,32	24,39	23,97	24,23	70,42	61,85	67,03	PUBLISHING, PRINTING AND REPRODUCTION OF RECORDED MEDIA
23	ΠΑΡΑΓΩΓΗ ΟΠΤΑΝΘΡΑΚΑ (ΚΩΚ), ΠΡΟΙΟΝΤΩΝ ΔΙΥΛΣΗΣ ΠΕΤΡΕΛΑΙΟΥ ΚΑΙ ΠΥΡΗΝΙΚΩΝ ΚΑΥΣΙΜΩΝ.	47	4.299	710	5.009	0,53	24,83	24,51	24,79	119,13	94,18	115,63	MANUFACTURE OF COKE, REFINED PETROLEUM PRODUCTS AND NUCLEAR FUEL
24	ΠΑΡΑΓΩΓΗ ΧΗΜΙΚΩΝ ΟΥΣΙΩΝ ΚΑΙ ΠΡΟΙΟΝΤΩΝ	342	11.137	6.410	17.547	1,86	24,76	24,94	24,83	79,81	69,55	76,05	MANUFACTURE OF CHEMICALS AND CHEMICALS PRODUCTS
25	ΚΑΤΑΣΚΕΥΗ ΠΡΟΙΟΝΤΩΝ ΑΠΟ ΕΛΑΣΤΙΚΟ (ΚΑΟΥΤΣΟΥΚ) ΚΑΙ ΠΛΑΣΤΙΚΕΣ ΥΛΕΣ.	244	6.376	2.013	8.389	0,89	24,38	24,15	24,33	59,53	53,08	57,99	MANUFACTURE OF RUBBER AND PLASTIC PRODUCTS
26	ΚΑΤΑΣΚΕΥΗ ΑΛΩΝ ΠΡΟΙΟΝΤΩΝ ΑΠΟ ΜΗ ΜΕΤΑΛΛΙΚΑ ΟΡΥΚΤΑ.	299	7.692	1.208	8.900	0,94	23,86	23,75	23,84	72,46	64,77	71,42	MANUFACTURE OF OTHER NON-METALLIC MINERAL PRODUCTS
27	ΠΑΡΑΓΩΓΗ ΒΑΣΙΚΩΝ ΜΕΤΑΛΛΩΝ	76	5.130	594	5.724	0,61	25,02	24,32	24,95	80,52	63,60	78,81	MANUFACTURE OF BASIC METALS
28	ΚΑΤΑΣΚΕΥΗ ΜΕΤΑΛΛΙΚΩΝ ΠΡΟΙΟΝΤΩΝ, ΜΕ ΕΞΑΙΡΕΣΗ ΤΑ ΜΗΧΑΝΗΜΑΤΑ ΚΑΙ ΤΑ ΕΙΔΗ ΕΞΟΠΛΙΣΜΟΥ.	596	13.879	2.469	16.348	1,73	24,17	23,96	24,14	59,18	53,61	58,34	MANUFACTURE OF FABRICATED METAL PRODUCTS, EXCEPT MACHINERY AND EQUIPMENT
29	ΚΑΤΑΣΚΕΥΗ ΜΗΧΑΝΗΜΑΤΩΝ ΚΑΙ ΕΙΔΩΝ ΕΞΟΠΛΙΣΜΟΥ Μ.Α.Κ.	357	6.862	1.255	8.117	0,86	24,41	23,79	24,32	62,00	58,74	61,51	MANUFACTURE OF MACHINERY AND EQUIPMENT
30	ΚΑΤΑΣΚΕΥΗ ΜΗΧΑΝΩΝ ΓΡΑΦΕΙΟΥ ΚΑΙ ΗΛΕΚΤΡΟΝΙΚΩΝ ΥΠΟΛΟΓΙΣΤΩΝ	27	202	80	282	0,03	24,33	24,76	24,45	65,99	53,31	62,35	MANUFACTURE OF OFFICE MACHINERY AND COMPUTERS
31	ΚΑΤΑΣΚΕΥΗ ΗΛΕΚΤΡΙΚΩΝ ΜΗΧΑΝΩΝ ΚΑΙ ΣΥΣΚΕΥΩΝ Μ.Α.Κ.	140	3.749	1.056	4.805	0,51	24,77	23,90	24,58	65,01	55,40	62,95	MANUFACTURE OF ELECTRICAL MACHINERY AND APPARATUS N.E.C
32	ΚΑΤΑΣΚΕΥΗ ΕΞΟΠΛΙΣΜΟΥ ΚΑΙ ΣΥΣΚΕΥΩΝ ΡΑΔΙΟΦΩΝΙΑΣ, ΤΗΛΕΟΡΑΣΗΣ ΚΑΙ ΕΠΙΚΟΙΝΩΝΙΩΝ.	43	1.290	448	1.738	0,18	23,86	23,11	23,67	65,95	56,19	63,49	MANUFACTURE OF RADIO TELEVISION AND COMMUNICATION EQUIPMENT & APPARATUS

ΚΩΔ COD	Οικονομική Δραστηριότητα	Αριθμός Επιχειρήσεων ⁽¹⁾ No of Enterprises ⁽¹⁾	Αριθμός Ασφαλισμένων ⁽²⁾				Μέση Απασχόληση ⁽³⁾			Μέσο Ημερομίσθιο ⁽³⁾			Economic Activity
			Άνδρες Males	Γυναίκες Females	Σύνολο Total	%	Άνδρες Males	Γυναίκες Females	Σύνολο Total	Άνδρες Males	Γυναίκες Females	Σύνολο Total	
33	ΚΑΤΑΣΚΕΥΗ ΙΑΤΡΙΚΩΝ ΟΡΓΑΝΩΝ, ΟΡΓΑΝΩΝ ΑΚΡΙΒΕΙΑΣ ΚΑΙ ΟΠΤΙΚΩΝ ΟΡΓΑΝΩΝ, ΚΑΤΑΣΚΕΥΗ ΡΟΛΟΓΙΩΝ ΚΑΘΕ ΕΙΔΟΥΣ.	76	891	491	1.382	0,15	24,71	24,33	24,57	69,26	48,63	62,00	MANUFACTURE OF MEDICAL, PRECISION AND OPTICAL INSTRUMENTS, WATCHES AND CLOCKS
34	ΚΑΤΑΣΚΕΥΗ ΑΥΤΟΚΙΝΗΤΩΝ ΟΧΗΜΑΤΩΝ, ΚΑΤΑΣΚΕΥΗ ΡΥΜΟΥΛΚΟΥΜΕΝΩΝ ΚΑΙ ΗΜΙΡΥΜΟΥΛΚΟΥΜΕΝΩΝ ΟΧΗΜΑΤΩΝ.	31	794	115	909	0,10	23,22	23,23	23,22	63,38	57,23	62,60	MANUFACTURE OF MOTOR VEHICLES, TRAILERS AND SEMI- TRAILERS
35	ΚΑΤΑΣΚΕΥΗ ΛΟΙΠΟΥ ΕΞΟΠΛΙΣΜΟΥ ΜΕΤΑΦΟΡΩΝ	156	6.028	617	6.645	0,70	22,04	23,41	22,17	77,11	62,22	75,65	MANUFACTURE OF OTHER TRANSPORT EQUIPMENT
36	ΚΑΤΑΣΚΕΥΗ ΕΠΙΠΛΩΝ, ΛΟΙΠΕΣ ΒΙΟΜΗΧΑΝΙΕΣ Μ.Α.Κ.	220	2.916	1.062	3.978	0,42	22,79	22,52	22,72	52,07	51,96	52,04	MANUFACTURE OF FURNITURE; MANUFACTURING N.E.C
37	ΑΝΑΚΥΚΛΩΣΗ	63	1.034	286	1.320	0,14	24,41	23,80	24,28	48,30	43,95	47,38	RECYCLING
	ΣΥΝΟΛΟ	5.377	126.990	49.660	176.650	100	24,24	23,81	24,12	67,30	56,06	64,18	TOTAL

⁽¹⁾ Ως αριθμός επιχειρήσεων λαμβάνεται ο συνολικός αριθμός των μονάδων (παραρτημάτων) των επιχειρήσεων.

⁽²⁾ Ο αριθμός των ασφαλισμένων δεν είναι διακριτός. Εάν ένας ασφαλισμένος απασχολείται σε διαφορετικούς εργοδότες με την ίδια οικονομική δραστηριότητα μετράται μία φορά.

⁽³⁾ Τα στοιχεία αναφέρονται στους ασφαλισμένους που εργάζονται με πλήρες ωράριο και τα μέσα ημερομίσθια προκύπτουν μόνο από τις τακτικές αποδοχές.

ΠΑΡΑΤΗΡΗΣΕΙΣ

1. Το γενικό μέσο ημερομίσθιο των γυναικών είναι το 83,31% του γενικού μέσου ημερομισθίου των ανδρών.
2. Το μεγαλύτερο μέσο ημερομίσθιο 115,63 € παρουσιάζεται στην οικονομική δραστηριότητα: ΠΑΡΑΓΩΓΗ ΟΠΤΑΝΘΡΑΚΑ (ΚΩΚ), ΠΡΟΙΟΝΤΩΝ ΔΙΥΛΙΣΗΣ ΠΕΤΡΕΛΑΙΟΥ ΚΑΙ ΠΥΡΗΝΙΚ...
3. Η μέση απασχόληση κυμαίνεται από 20,65 έως 24,95 ημέρες χωρίς να παρατηρούνται μεγάλες αποκλίσεις ως προς το φύλο.

⁽¹⁾ The Number of Enterprises refers to number of units (branches) of each enterprise

⁽²⁾ The number of insured individuals is not distinct. If the same person is employed in more than one employers with the same economic activity is counted as one

⁽³⁾ The above figures refer to insured individuals who are employed full-time and their average wages per day do not include leave benefits & season bonuses

COMMENTS

1. Average wage per day for females is 83,31% of the average wage per day for males.
2. The highest average wage per day 115,63 € appears in the economic activity: MANUFACTURE OF COKE, REFINED PETROLEUM PRODUCTS AND NUCLEAR FUEL...
3. The average days of employment per month varies between 20,65 and 24,95 days without significant differences by sex

***Τμήμα II : Κοινές Επιχειρήσεις με
λιγότερους από 10 μισθωτούς***

**ΠΙΝΑΚΑΣ ΙΙ.1 : ΚΟΙΝΕΣ ΕΠΙΧΕΙΡΗΣΕΙΣ ΜΕ ΛΙΓΟΤΕΡΟΥΣ ΑΠΟ 10 ΜΙΣΘΩΤΟΥΣ
ΑΡΙΘΜΟΣ ΕΠΙΧΕΙΡΗΣΕΩΝ ΚΑΙ ΑΡΙΘΜΟΣ ΑΣΦΑΛΙΣΜΕΝΩΝ
TABLE II.1 : ENTERPRISES WITH LESS THAN 10 EMPLOYEES
NUMBER OF ENTERPRISES & NUMBER OF INSURED INDIVIDUALS**

Αρ. Επιχειρήσεων ⁽¹⁾ No of Enterprises ⁽¹⁾	Αριθμός Ασφαλισμένων ⁽²⁾ Number of Insured Individuals ⁽²⁾		
	Ανδρες Males	Γυναίκες Females	Σύνολο Total
174.815	199.574	201.362	400.936

⁽¹⁾ Ως αριθμός επιχειρήσεων έχει ληφθεί ο αριθμός των εδρών των επιχειρήσεων (διακριτοί Αρ.Μητρ.Εργοδότη).

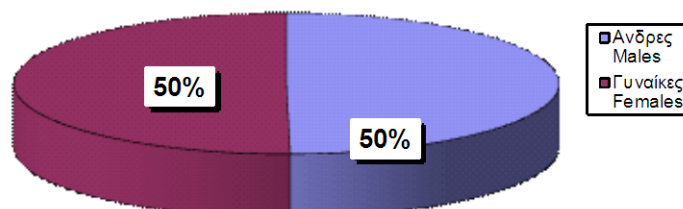
⁽²⁾ Ο αριθμός ασφαλισμένων αφορά τους διακριτούς ασφαλισμένους, δηλ. αν ένας ασφαλισμένος απασχολείται σε περισσότερους από έναν εργοδότη, προσμετράται μία μόνο φορά.

⁽¹⁾ The number of enterprises refers to the number of companies' head offices ; (different Employer Registration Numbers)

⁽²⁾ The number of insured individuals is distinct, i.e. if an employee is employed to more than one employers he is counted once

**ΔΙΑΓΡΑΜΜΑ ΙΙ.1.1 : ΚΑΤΑΝΟΜΗ ΑΝΔΡΩΝ ΚΑΙ ΓΥΝΑΙΚΩΝ ΕΠΙ ΤΟΥ
ΣΥΝΟΛΟΥ ΔΙΑΚΡΙΤΩΝ ΑΣΦΑΛΙΣΜΕΝΩΝ (2)**

CHART II.1.1 : DISTRIBUTION OF INSURED POPULATION BY SEX (2)



ΠΙΝΑΚΑΣ ΙΙ.2 : ΚΟΙΝΕΣ ΕΠΙΧΕΙΡΗΣΕΙΣ ΜΕ ΛΙΓΟΤΕΡΟΥΣ ΑΠΟ 10 ΜΙΣΘΩΤΟΥΣ
ΑΡΙΘΜΟΣ ΑΣΦΑΛΙΣΜΕΝΩΝ ΣΤΟ ΙΚΑ-ΕΤΑΜ ΚΑΤΑ ΤΥΠΟ ΑΠΑΣΧΟΛΗΣΗΣ, ΦΥΛΟ, ΜΕΣΗ ΑΠΑΣΧΟΛΗΣΗ ΚΑΙ ΜΕΣΟ ΗΜΕΡΟΜΙΣΘΙΟ
TABLE II.2 : ENTERPRISES WITH LESS THAN 10 EMPLOYEES

INSURED INDIVIDUALS, AVERAGE EMPLOYMENT (DAYS) & AVERAGE WAGE BY SEX & TYPE OF EMPLOYMENT (FULL/PART TIME)

Τύπος Απασχόλησης Employment Type	Φύλο Sex	Αριθμός Ασφαλισμένων ⁽¹⁾ Number of Insured Individuals ⁽¹⁾	Ημέρες Εργασίας Working Days	Αποδοχές (Τακτικές) Salaries	Μέση Απασχόληση Average Employment (Days)	Μέσο Ημερομίσθιο (Τακτικών Αποδοχών) Average Wage	Μέσες Μηνιαίες Τακτικές Αποδοχές Average Monthly Salary
Πλήρης Απασχόληση ⁽²⁾ Full Time ⁽²⁾	Άνδρες Males	149.412	3.369.530	155.681.490,15	22,55	46,20	1041,96
	Γυναίκες Females	124.500	2.785.131	119.196.975,74	22,37	42,80	957,41
	Σύνολο Total	273.912	6.154.661	274.878.465,89	22,47	44,66	1003,53
Μερική Απασχόληση ⁽²⁾ Part Time ⁽²⁾	Άνδρες Males	50.793	941.616	25.078.619,93	18,54	26,63	493,74
	Γυναίκες Females	79.208	1.449.953	36.649.397,31	18,31	25,28	462,70
	Σύνολο Total	130.001	2.391.569	61.728.017,24	18,40	25,81	474,83
Σύνολο Total	Άνδρες Males	201.744	4.343.109	181.975.731,23	21,53	41,90	902,01
	Γυναίκες Females	204.733	4.253.949	156.503.258,16	20,78	36,79	764,43
	Σύνολο Total	406.477	8.597.058	338.478.989,39	21,15	39,37	832,71

⁽¹⁾ Ο αριθμός των ασφαλισμένων δεν είναι διακριτός, επειδή ο ίδιος ασφαλισμένος μπορεί να μετρηθεί τόσες φορές όσοι είναι και οι εργοδότες του

⁽²⁾ Ως ασφαλισμένοι με "πλήρη απασχόληση" έχει ληφθεί ο αριθμός των ασφαλισμένων του ΙΚΑ που εργάζονται με πλήρες ωράριο ανεξάρτητα από τον αριθμό των ημερών εβδομαδιαίως, άλλως θεωρούνται ως εργαζόμενοι με "μερική απασχόληση"

ΠΑΡΑΤΗΡΗΣΕΙΣ:

- Από τα στοιχεία του παραπάνω πίνακα προκύπτει ότι από τους εργαζόμενους με πλήρες ωράριο το 54,55% είναι άνδρες, ενώ από τους εργαζόμενους με μειωμένο ωράριο το 60,93% είναι γυναίκες.
- Από τα παραπάνω στοιχεία προκύπτει ότι το ημερομίσθιο από τακτικές αποδοχές των γυναικών για την απασχόληση με πλήρες ωράριο είναι το 92,63% του αντίστοιχου ημερομισθίου των ανδρών, ενώ για την απασχόληση με μειωμένο ωράριο είναι το 94,9%.
- Στο " ΣΥΝΟΛΟ * " περιλαμβάνονται οι μισθωτοί με πλήρη και μερική απασχόληση καθώς και εκείνοι για τους οποίους δεν έχει δηλωθεί ή είναι λάθος ο τύπος της απασχόλησης

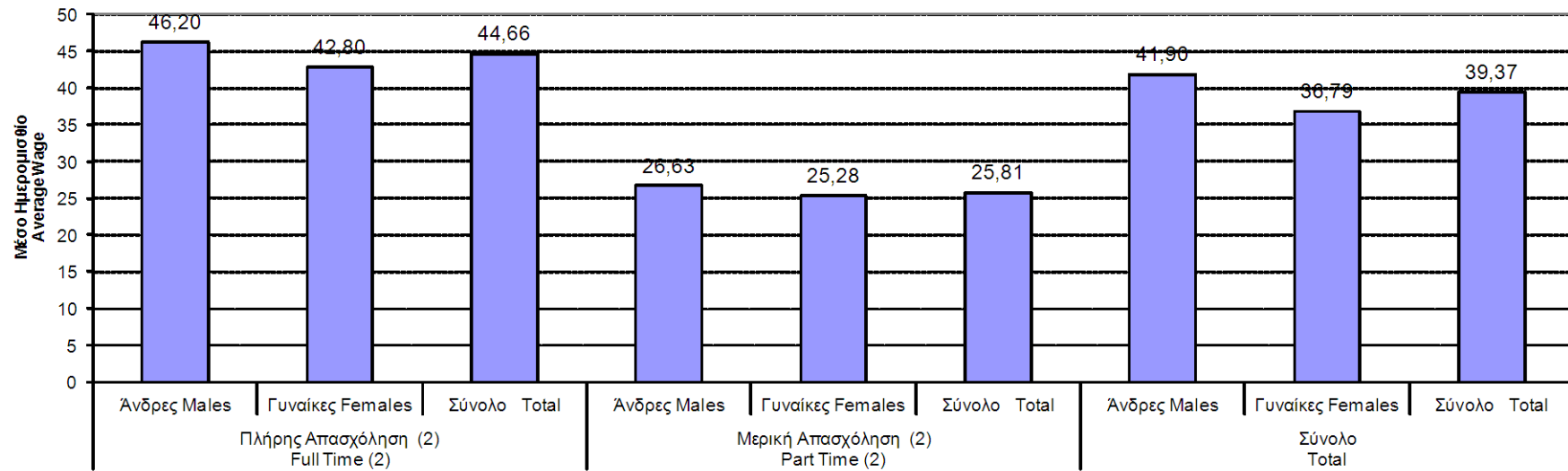
⁽¹⁾ The number of insured individuals is not distinct, therefore a person is counted as many times as his employers

⁽²⁾ Full time employees are those who work full time regardless of the number of working days per week, in any other case, they are considered as part time employees

COMMENTS:

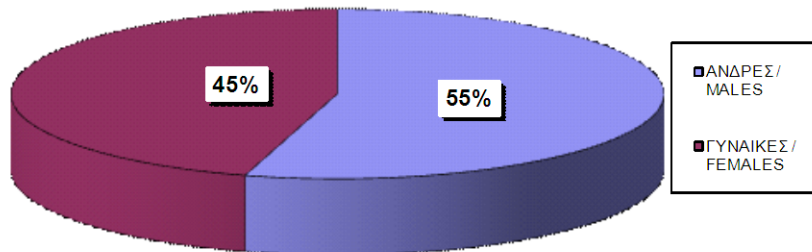
- From the above table we conclude that 54,55% of the employees with full-time employment are males and from those with part-time employment 60,93% are females
- The average wage per day (excluding bonuses/overtimes/leave benefits) earned by women employed full time is 92,63% of the average wage per day earned by men, while in part-time employment this comes to 94,9%.
- The 'TOTAL' includes all salaried employees with full or part time employment and those with missing or incorrect type of employment

ΔΙΑΓΡΑΜΜΑ II.2.1 : ΜΕΣΟ ΗΜΕΡΟΜΙΣΘΙΟ (ΤΑΚΤΙΚΩΝ ΑΠΟΔΟΧΩΝ)
CHART II.2.1: AVERAGE WAGE (EXCLUDING BONUSES,

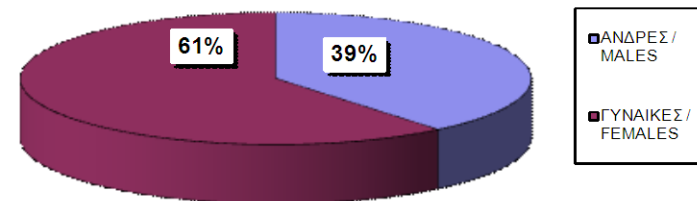


Τύπος Απασχόλησης και Φύλο / Type of employment & Sex

ΔΙΑΓΡΑΜΜΑ II.2.2 : ΠΛΗΡΗΣ
CHART II.2.2 : FULL-TIME EMPLOYMENT



ΔΙΑΓΡΑΜΜΑ II.2.3 : ΜΕΡΙΚΗ ΑΠΑΣΧΟΛΗΣΗ
CHART II.2.3 : PART-TIME



ΠΙΝΑΚΑΣ ΙΙ.3 : ΚΟΙΝΕΣ ΕΠΙΧΕΙΡΗΣΕΙΣ ΜΕ ΛΙΓΟΤΕΡΟΥΣ ΑΠΟ 10 ΜΙΣΘΩΤΟΥΣ - ΠΛΗΡΗΣ ΑΠΑΣΧΟΛΗΣΗ
ΑΡΙΘΜΟΣ ΑΣΦΑΛΙΣΜΕΝΩΝ, ΜΕΣΗ ΑΠΑΣΧΟΛΗΣΗ ΚΑΙ ΜΕΣΟ ΗΜΕΡΟΜΙΣΘΙΟ ΑΝΑ ΟΙΚΟΝΟΜΙΚΗ ΔΡΑΣΤΗΡΙΟΤΗΤΑ ΕΡΓΟΔΟΤΗ ΚΑΙ ΦΥΛΟ ΑΣΦΑΛΙΣΜΕΝΟΥ

TABLE II.3 : ENTERPRISES WITH LESS THAN 10 EMPLOYEES - FULL TIME EMPLOYMENT
INSURED INDIVIDUALS, AVERAGE EMPLOYMENT (DAYS), AVERAGE WAGE BY SEX & EMPLOYER'S ECONOMIC ACTIVITY

ΚΩΔ COD	Οικονομική Δραστηριότητα	Αριθμός Επιχειρήσεων ⁽¹⁾ No of Enterprises	Αριθμός Ασφαλισμένων ⁽²⁾				Μέση Απασχόληση ⁽³⁾			Μέσο Ημερομίσθιο ⁽³⁾			Economic Activity
			Ανδρες Males	Γυναίκες Females	Σύνολο Total	%	Ανδρες Males	Γυναίκες Females	Σύνολο Total	Ανδρες Males	Γυναίκες Females	Σύνολο Total	
	ΑΓΝΩΣΤΗ	0	0	0	0	0,00	0,00	0,00	0,00	0,00	0,00	0,00	UNKNOWN
01	ΓΕΩΡΓΙΑ, ΚΤΗΝΟΤΡΟΦΙΑ, ΘΗΡΑ ΚΑΙ Σ.Β.Δ.	686	771	262	1.033	0,38	23,17	23,81	23,33	43,90	44,69	44,10	AGRICULTURE, HUNTING AND RELATED SERVICE ACTIVITIES
02	ΔΑΣΟΚΟΜΙΑ, ΥΛΟΤΟΜΙΑ ΚΑΙ ΣΥΝΑΦΕΙΣ ΔΡΑΣΤΗΡΙΟΤΗΤΕΣ	98	134	42	176	0,06	19,21	19,26	19,22	35,80	41,00	37,05	FORESTRY, LOGGING AND RELATED SERVICES
05	ΑΛΕΙΑ, ΕΚΜΕΤΑΛΛΕΥΣΗ ΙΧΘΥΟΤΡΟΦΕΙΩΝ ΚΑΙ ΜΟΝΑΔΩΝ ΠΑΡΑΓΩΓΗΣ ΓΟΝΟΥ Β.Δ.Σ. ΜΕ ΤΗΝ ΑΛΕΙΑ.	182	235	53	288	0,11	23,52	23,38	23,49	51,32	43,36	49,86	FISHING, OPERATION OF FISH HATCHERIES AND FISH FARMS; SERVICE ACTIVITIES INCIDENTAL TO FISHING
10	ΕΞΟΡΥΞΗ ΑΝΘΡΑΚΑ ΚΑΙ ΛΙΓΝΙΤΗ, ΕΞΟΡΥΞΗ ΤΥΡΦΗΣ.	3	5	1	6	0,00	25,40	25,00	25,33	54,67	56,32	54,94	MINING OF COAL AND LIGNITE
11	ΑΝΤΛΗΣΗ ΑΡΓΟΥ ΠΕΤΡΕΛΑΙΟΥ ΚΑΙ ΦΥΣΙΚΟΥ ΑΕΡΙΟΥ,Β.Δ.Σ. ΜΕ ΤΗΝ ΑΝΤΛΗΣΗ ΠΕΤΡΕΛΑΙΟΥ ΚΑΙ ΦΥΣΙΚΟΥ ΑΕΡΙΟΥ,ΜΕ ΕΞΑΙΡΕΣΗ ΤΙΣ ΜΕΛΕΤΕΣ	7	15	2	17	0,01	20,53	25,00	21,06	100,20	69,78	95,95	EXTRACTION OF CRUDE PETROLEUM AND NATURAL GAS; SERVICE ACTIVITIES INCIDENTAL TO OIL AND GAS EXTRACTION, EXCLUDING SURVEYING
12	ΕΞΟΡΥΞΗ ΜΕΤΑΛΛΕΥΜΑΤΩΝ ΟΥΡΑΝΙΟΥ ΚΑΙ ΘΟΡΙΟΥ	1	0	2	2	0,00	0,00	15,00	15,00	0,00	34,06	34,06	MINING OF URANIUM AND THORIUM ORES
13	ΕΞΟΡΥΞΗ ΜΕΤΑΛΛΟΥΧΩΝ ΜΕΤΑΛΛΕΥΜΑΤΩΝ	19	40	2	42	0,02	19,73	10,50	19,29	49,59	29,71	49,08	MINING OF METAL ORES
14	ΑΛΜΕΣ ΕΞΟΡΥΚΤΙΚΕΣ ΚΑΙ ΛΑΤΟΜΙΚΕΣ ΔΡΑΣΤΗΡΙΟΤΗΤΕΣ	194	432	54	486	0,18	20,84	20,06	20,75	53,17	44,19	52,20	OTHER MINING AND QUARRYING
15	ΒΙΟΜΗΧΑΝΙΑ ΤΡΟΦΙΜΩΝ ΚΑΙ ΠΟΤΩΝ.	5.709	6.273	4.348	10.621	3,89	23,61	22,83	23,29	44,98	40,14	43,04	MANUFACTURE OF FOOD PRODUCTS AND BEVERAGES
16	ΠΑΡΑΓΩΓΗ ΠΡΟΙΟΝΤΩΝ ΚΑΠΝΟΥ	9	13	13	26	0,01	22,23	20,85	21,54	57,13	51,32	54,32	MANUFACTURE OF TOBACCO PRODUCTS
17	ΠΑΡΑΓΩΓΗ ΚΛΩΣΤΟΥΦΑΝΤΟΥΡΓΙΚΩΝ ΥΛΩΝ	579	682	471	1.153	0,42	23,22	21,58	22,55	42,58	42,79	42,67	MANUFACTURE OF TEXTILES
18	ΚΑΤΑΣΚΕΥΗ ΕΙΔΩΝ ΕΝΔΥΣΗΣ,ΚΑΤΕΡΓΑΣΙΑ ΚΑΙ ΒΑΦΗ ΓΟΥΝΑΡΙΚΩΝ	1.093	715	1.220	1.935	0,71	22,47	22,49	22,48	43,82	42,53	43,00	MANUFACTURE OF WEARING APPAREL; DRESSING AND DYEING OF FUR
19	ΚΑΤΕΡΓΑΣΙΑ ΚΑΙ ΔΕΨΗ ΔΕΡΜΑΤΟΣ, ΚΑΤΑΣΚΕΥΗ ΕΙΔΩΝ ΤΑΞΙΔΙΟΥ(ΑΠΟΣΚΕΥΩΝ), ΤΣΑΝΤΩΝ, ΕΙΔΩΝ ΣΕΛΟΠΟΙΙΑΣ, ΕΙΔΩΝ ΣΑΓΜΑΤΟΠΟΙΙΑΣ ΚΑΙ ΥΠΟΔΗΜΑΤΩΝ	230	286	150	436	0,16	20,77	20,84	20,79	47,22	42,67	45,65	TANNING AND DRESSING OF LEATHER ; MANUFACTURE OF LUGGAGE, HANDBAGS, SADDLERY, HARNESS AND FOOTWEAR
20	ΒΙΟΜΗΧΑΝΙΑ ΞΥΛΟΥ ΚΑΙ ΚΑΤΑΣΚΕΥΗ ΠΡΟΙΟΝΤΩΝ ΑΠΟ ΞΥΛΟ ΚΑΙ ΦΕΛΜΟ,ΕΚΤΟΣ ΑΠΟ ΤΑ ΕΠΙΠΛΑ ΚΑΤΑΣΚΕΥΗ ΕΙΔΩΝ ΚΑΛΑΘΟΠΟΙΙΑΣ ΚΑΙ ΣΠΑΡΤΟΠΛΕΚΤΙΚΗΣ	778	1.253	201	1.454	0,53	21,79	22,66	21,91	43,30	40,29	42,87	MANUFACTURE OF WOOD AND OF PRODUCTS OF WOOD AND CORK, EXCEPT FURNITURE; MANUFACTURE OF ARTICLES OF STRAW AND PLAITING MATERIALS
21	ΠΑΡΑΓΩΓΗ ΧΑΡΤΟΠΟΛΤΟΥ,ΧΑΡΤΙΟΥ ΚΑΙ ΠΡΟΙΟΝΤΩΝ ΑΠΟ ΧΑΡΤΙ	249	480	159	639	0,23	23,13	22,36	22,94	43,93	42,63	43,61	MANUFACTURE OF PULP,PAPER AND PAPER PRODUCTS

ΚΩΔ COD	Οικονομική Δραστηριότητα	Αριθμός Επιχειρήσεων (1) No of Enterprises	Αριθμός Ασφαλισμένων (2)				Μέση Απασχόληση (3)			Μέσο Ημερομίσθιο (3)			Economic Activity
			Άνδρες Males	Γυναίκες Females	Σύνολο Total	%	Άνδρες Males	Γυναίκες Females	Σύνολο Total	Άνδρες Males	Γυναίκες Females	Σύνολο Total	
22	ΕΚΔΟΣΕΙΣ, ΕΚΤΥΠΩΣΕΙΣ ΚΑΙ ΑΝΑΠΑΡΑΓΩΓΗ ΠΡΟΕΓΓΕΓΡΑΜΜΕΝΩΝ ΜΕΣΩΝ ΕΓΓΡΑΦΗΣ ΗΧΟΥ ΚΑΙ ΕΙΚΟΝΑΣ ΚΑΙ ΜΕΣΩΝ ΠΛΗΡΟΦΟΡΙΚΗΣ.	1.615	1.961	1.510	3.471	1,27	23,61	23,36	23,50	49,26	46,12	47,90	PUBLISHING, PRINTING AND REPRODUCTION OF RECORDED MEDIA
23	ΠΑΡΑΓΩΓΗ ΟΠΤΑΝΘΡΑΚΑ (ΚΩΚ), ΠΡΟΙΟΝΤΩΝ ΔΙΥΛΙΣΗΣ ΠΕΤΡΕΛΑΙΟΥ ΚΑΙ ΠΥΡΗΝΙΚΩΝ ΚΑΥΣΙΜΩΝ.	25	56	18	74	0,03	23,79	25,00	24,08	81,39	56,82	75,19	MANUFACTURE OF COKE, REFINED PETROLEUM PRODUCTS AND NUCLEAR FUEL
24	ΠΑΡΑΓΩΓΗ ΧΗΜΙΚΩΝ ΟΥΣΙΩΝ ΚΑΙ ΠΡΟΙΟΝΤΩΝ	362	619	256	875	0,32	23,45	23,32	23,41	49,78	48,51	49,41	MANUFACTURE OF CHEMICALS AND CHEMICALS PRODUCTS
25	ΚΑΤΑΣΚΕΥΗ ΠΡΟΙΟΝΤΩΝ ΑΠΟ ΕΛΑΣΤΙΚΟ (ΚΑΟΥΤΣΟΥΚ) ΚΑΙ ΠΛΑΣΤΙΚΕΣ ΥΛΕΣ.	476	1.012	305	1.317	0,48	23,80	22,86	23,59	45,87	44,20	45,49	MANUFACTURE OF RUBBER AND PLASTIC PRODUCTS
26	ΚΑΤΑΣΚΕΥΗ ΑΛΩΝ ΠΡΟΙΟΝΤΩΝ ΑΠΟ ΜΗ ΜΕΤΑΛΛΙΚΑ ΟΡΥΚΤΑ.	1.132	1.974	339	2.313	0,85	20,64	22,74	20,95	48,26	43,98	47,57	MANUFACTURE OF OTHER NON-METALLIC MINERAL PRODUCTS
27	ΠΑΡΑΓΩΓΗ ΒΑΣΙΚΩΝ ΜΕΤΑΛΛΩΝ	134	307	52	359	0,13	22,49	23,63	22,66	48,61	43,71	47,87	MANUFACTURE OF BASIC METALS
28	ΚΑΤΑΣΚΕΥΗ ΜΕΤΑΛΛΙΚΩΝ ΠΡΟΙΟΝΤΩΝ, ΜΕ ΕΞΑΙΡΕΣΗ ΤΑ ΜΗΧΑΝΗΜΑΤΑ ΚΑΙ ΤΑ ΕΙΔΗ ΕΞΟΠΛΙΣΜΟΥ.	2.701	4.494	664	5.158	1,89	22,18	22,63	22,24	46,77	41,85	46,12	MANUFACTURE OF FABRICATED METAL PRODUCTS, EXCEPT MACHINERY AND EQUIPMENT
29	ΚΑΤΑΣΚΕΥΗ ΜΗΧΑΝΗΜΑΤΩΝ ΚΑΙ ΕΙΔΩΝ ΕΞΟΠΛΙΣΜΟΥ Μ.Α.Κ.	1.710	3.165	507	3.672	1,34	23,35	23,30	23,34	49,02	43,46	48,25	MANUFACTURE OF MACHINERY AND EQUIPMENT
30	ΚΑΤΑΣΚΕΥΗ ΜΗΧΑΝΩΝ ΓΡΑΦΕΙΟΥ ΚΑΙ ΗΛΕΚΤΡΟΝΙΚΩΝ ΥΠΟΛΟΓΙΣΤΩΝ	42	60	14	74	0,03	24,45	23,43	24,26	43,92	62,00	47,22	MANUFACTURE OF OFFICE MACHINERY AND COMPUTERS
31	ΚΑΤΑΣΚΕΥΗ ΗΛΕΚΤΡΙΚΩΝ ΜΗΧΑΝΩΝ ΚΑΙ ΣΥΣΚΕΥΩΝ Μ.Α.Κ.	422	769	164	933	0,34	23,46	23,19	23,42	45,24	45,77	45,33	MANUFACTURE OF ELECTRICAL MACHINERY AND APPARATUS N.E.C
32	ΚΑΤΑΣΚΕΥΗ ΕΞΟΠΛΙΣΜΟΥ ΚΑΙ ΣΥΣΚΕΥΩΝ ΡΑΔΙΟΦΩΝΙΑΣ, ΤΗΛΕΟΡΑΣΗΣ ΚΑΙ ΕΠΙΚΟΙΝΩΝΙΩΝ.	142	226	74	300	0,11	23,12	23,07	23,11	45,34	43,81	44,96	MANUFACTURE OF RADIO TELEVISION AND COMMUNICATION EQUIPMENT AND APPARATUS
33	ΚΑΤΑΣΚΕΥΗ ΙΑΤΡΙΚΩΝ ΟΡΓΑΝΩΝ, ΟΡΓΑΝΩΝ ΑΚΡΙΒΕΙΑΣ ΚΑΙ ΟΠΤΙΚΩΝ ΟΡΓΑΝΩΝ, ΚΑΤΑΣΚΕΥΗ ΡΟΛΟΓΙΩΝ ΚΑΘΕ ΕΙΔΟΥΣ.	513	637	343	980	0,36	24,36	23,99	24,23	42,96	39,37	41,71	MANUFACTURE OF MEDICAL, PRECISION AND OPTICAL INSTRUMENTS, WATCHES AND CLOCKS
34	ΚΑΤΑΣΚΕΥΗ ΑΥΤΟΚΙΝΗΤΩΝ ΟΧΗΜΑΤΩΝ, ΚΑΤΑΣΚΕΥΗ ΡΥΜΟΥ/ΚΟΥΜΕΝΩΝ ΚΑΙ ΗΜΙΡΥΜΟΥ/ΚΟΥΜΕΝΩΝ ΟΧΗΜΑΤΩΝ.	99	187	23	210	0,08	22,32	24,17	22,52	49,24	49,07	49,22	MANUFACTURE OF MOTOR VEHICLES, TRAILERS AND SEMI-TRAILERS
35	ΚΑΤΑΣΚΕΥΗ ΛΟΙΠΟΥ ΕΞΟΠΛΙΣΜΟΥ ΜΕΤΑΦΟΡΩΝ	421	951	149	1.100	0,40	19,47	22,70	19,90	60,42	43,36	57,79	MANUFACTURE OF OTHER TRANSPORT EQUIPMENT
36	ΚΑΤΑΣΚΕΥΗ ΕΠΙΠΛΩΝ, ΛΟΙΠΕΣ ΒΙΟΜΗΧΑΝΙΕΣ Μ.Α.Κ.	1.454	1.975	624	2.599	0,95	21,37	21,81	21,47	44,69	39,95	43,54	MANUFACTURE OF FURNITURE; MANUFACTURING N.E.C
37	ΑΝΑΚΥΚΛΩΣΗ	110	248	60	308	0,11	23,44	23,50	23,45	41,79	36,70	40,80	RECYCLING
40	ΠΑΡΟΧΗ ΗΛΕΚΤΡΙΚΟΥ ΡΕΥΜΑΤΟΣ ΦΥΣΙΚΟΥ ΑΕΡΙΟΥ, ΑΤΜΟΥ ΚΑΙ ΖΕΣΤΟΥ ΝΕΡΟΥ	548	693	363	1.056	0,39	23,75	23,42	23,64	60,44	46,18	55,58	ELECTRICITY, GAS STEAM AND HOT WATER SUPPLY

ΚΩΔ COD	Οικονομική Δραστηριότητα	Αριθμός Επιχειρήσεων (1) No of Enterprises	Αριθμός Ασφαλισμένων (2)				Μέση Απασχόληση (3)			Μέσο Ημερομίσθιο (3)			Economic Activity
			Άνδρες Males	Γυναίκες Females	Σύνολο Total	%	Άνδρες Males	Γυναίκες Females	Σύνολο Total	Άνδρες Males	Γυναίκες Females	Σύνολο Total	
41	ΣΥΛΛΟΓΗ, ΚΑΘΑΡΙΣΜΟΣ ΚΑΙ ΔΙΑΝΟΜΗ ΝΕΡΟΥ.	185	413	91	504	0,18	22,84	24,07	23,06	47,90	57,96	49,79	COLLECTION, PURIFICATION AND DISTRIBUTION OF WATER
45	ΚΑΤΑΣΚΕΥΕΣ	7.416	9.624	2.424	12.048	4,41	21,91	23,23	22,18	45,93	46,30	46,01	CONSTRUCTION
50	ΕΜΠΟΡΙΟ, ΣΥΝΤΗΡΗΣΗ ΚΑΙ ΕΠΙΣΚΕΥΗ ΑΥΤΟΚΙΝΗΤΩΝ ΟΧΗΜΑΤΩΝ ΚΑΙ ΜΟΤΟΣΥΚΛΕΤΩΝ, ΛΙΑΝΙΚΗ ΠΩΛΗΣΗ ΚΑΥΣΙΜΩΝ ΟΧΗΜΑΤΩΝ	9.127	12.660	1.975	14.635	5,35	23,80	23,16	23,72	42,23	39,98	41,93	SALE, MAINTENANCE AND REPAIR OF MOTOR VEHICLES AND MOTORCYCLES; RETAIL SALE OF AUTOMOTIVE FUEL
51	ΧΟΝΔΡΙΚΟ ΕΜΠΟΡΙΟ ΚΑΙ ΕΜΠΟΡΙΟ ΜΕ ΠΡΟΜΗΘΕΙΑ, ΕΚΤΟΣ ΑΠΟ ΤΟ ΕΜΠΟΡΙΟ ΑΥΤΟΚΙΝΗΤΩΝ ΟΧΗΜΑΤΩΝ ΚΑΙ ΜΟΤΟΣΥΚΛΕΤΩΝ	19.005	26.835	12.535	39.370	14,40	23,82	23,57	23,74	46,96	45,34	46,44	WHOLESALE TRADE AND COMMISSION TRADE, EXCEPT OF MOTOR VEHICLES AND MOTORCYCLES
52	ΛΙΑΝΙΚΟ ΕΜΠΟΡΙΟ, ΕΚΤΟΣ ΑΠΟ ΤΟ ΕΜΠΟΡΙΟ ΑΥΤΟΚΙΝΗΤΩΝ ΟΧΗΜΑΤΩΝ ΚΑΙ ΜΟΤΟΣΥΚΛΕΤΩΝ, ΕΠΙΣΚΕΥΗ ΕΙΔΩΝ ΑΤΟΜΙΚΗΣ ΚΑΙ ΟΙΚΙΑΚΗΣ ΧΡΗΣΗΣ	31.286	14.603	27.018	41.621	15,22	23,70	23,42	23,52	40,89	41,21	41,10	RETAIL TRADE, EXCEPT OF MOTOR VEHICLES AND MOTORCYCLES; REPAIR OF PERSONAL AND HOUSEHOLD GOODS
55	ΞΕΝΟΔΟΧΕΙΑ ΚΑΙ ΕΣΤΙΑΤΟΡΙΑ	24.692	17.623	18.772	36.395	13,31	17,73	17,65	17,69	42,24	40,36	41,28	HOTELS AND RESTAURANTS
60	ΧΕΡΣΑΙΕΣ ΜΕΤΑΦΟΡΕΣ.ΜΕΤΑΦΟΡΕΣ ΜΕΣΩ ΑΓΩΓΩΝ	6.882	8.293	735	9.028	3,30	22,60	23,25	22,65	43,42	41,53	43,26	LAND TRANSPORT, TRANSPORT VIA PIPELINES
61	ΥΔΑΤΙΝΕΣ ΜΕΤΑΦΟΡΕΣ	563	825	655	1.480	0,54	24,13	24,08	24,11	83,88	71,91	78,59	WATER TRANSPORT
62	ΕΝΑΕΡΙΕΣ ΜΕΤΑΦΟΡΕΣ	27	42	36	78	0,03	20,33	22,81	21,47	84,27	82,12	83,22	AIR TRANSPORT
63	ΒΟΗΘΗΤΙΚΕΣ ΚΑΙ ΣΥΝΑΦΕΙΣ ΠΡΟΣ ΤΙΣ ΜΕΤΑΦΟΡΕΣ ΔΡΑΣΤΗΡΙΟΤΗΤΕΣ, ΔΡΑΣΤΗΡΙΟΤΗΤΕΣ ΤΑΞΙΔΙΩΤΙΚΩΝ ΠΡΑΚΤΟΡΕΙΩΝ	3.199	3.761	3.396	7.157	2,62	23,52	23,47	23,50	58,25	54,15	56,31	SUPPORTING AND AUXILIARY ACTIVITIES; ACTIVITIES OF TRAVEL AGENCIES
64	ΤΑΧΥΔΡΟΜΕΙΑ ΚΑΙ ΤΗΛΕΠΙΚΟΙΝΩΝΙΕΣ	950	1.082	722	1.804	0,66	23,90	23,69	23,81	43,51	40,23	42,20	POST AND TELECOMMUNICATIONS
65	ΕΝΔΙΑΜΕΣΟΙ ΧΡΗΜΑΤΟΠΙΣΤΩΤΙΚΟΙ ΟΡΓΑΝΙΣΜΟΙ, ΜΕ ΕΞΑΙΡΕΣΗ ΤΙΣ ΑΣΦΑΛΙΣΤΙΚΕΣ ΕΤΑΙΡΕΙΕΣ ΚΑΙ ΤΑ ΤΑΜΕΙΑ ΣΥΝΤΑΞΕΩΝ	118	104	128	232	0,08	24,45	24,39	24,42	103,54	62,94	81,17	FINANCIAL INTERMEDIATION, EXCEPT INSURANCE AND PENSION FUNDING
66	ΑΣΦΑΛΙΣΕΙΣ ΚΑΙ ΣΥΝΤΑΞΙΟΔΟΤΙΚΑ ΤΑΜΕΙΑ, ΕΚΤΟΣ ΑΠΟ ΤΗΝ ΥΠΟΧΡΕΩΤΙΚΗ ΚΟΙΝΩΝΙΚΗ ΑΣΦΑΛΙΣΗ	388	132	389	521	0,19	24,05	24,21	24,17	60,63	46,90	50,36	INSURANCE AND PENSION FUNDING, EXCEPT COMPULSORY SOCIAL SECURITY
67	ΔΡΑΣΤΗΡΙΟΤΗΤΕΣ ΣΥΝΑΦΕΙΣ ΜΕ ΤΙΣ ΔΡΑΣΤΗΡΙΟΤΗΤΕΣ ΕΝΔΙΑΜΕΣΩΝ ΧΡΗΜΑΤΟΠΙΣΤΩΤΙΚΩΝ ΟΡΓΑΝΙΣΜΩΝ	1.025	479	1.128	1.607	0,59	24,18	24,26	24,24	65,79	49,00	53,99	ACTIVITIES AUXILIARY TO FINANCIAL INTERMEDIATION
70	ΔΡΑΣΤΗΡΙΟΤΗΤΕΣ ΣΧΕΤΙΚΕΣ ΜΕ ΑΚΙΝΗΤΗ ΠΕΡΙΟΥΣΙΑ	1.043	760	810	1.570	0,57	24,16	23,90	24,02	65,11	52,71	58,75	REAL ESTATE ACTIVITIES
71	ΕΚΜΙΣΘΩΣΗ ΜΗΧΑΝΗΜΑΤΩΝ ΚΑΙ ΕΞΟΠΛΙΣΜΟΥ ΧΩΡΙΣ ΧΕΙΡΙΣΤΗ, ΕΚΜΙΣΘΩΣΗ ΕΙΔΩΝ ΑΤΟΜΙΚΗΣ ΚΑΙ ΟΙΚΙΑΚΗΣ ΧΡΗΣΗΣ	896	777	584	1.361	0,50	20,88	20,84	20,86	39,25	35,12	37,48	RENTING OF MACHINERY AND EQUIPMENT WITHOUT OPERATOR AND OF PERSONAL AND HOUSEHOLD GOODS

ΚΩΔ COD	Οικονομική Δραστηριότητα	Αριθμός Επιχειρήσεων (1) No of Enterprises	Αριθμός Ασφαλισμένων (2)				Μέση Απασχόληση (3)			Μέσο Ημερομίσθιο (3)			Economic Activity
			Άνδρες Males	Γυναίκες Females	Σύνολο Total	%	Άνδρες Males	Γυναίκες Females	Σύνολο Total	Άνδρες Males	Γυναίκες Females	Σύνολο Total	
72	ΠΛΗΡΟΦΟΡΙΚΗ ΚΑΙ ΣΥΝΑΦΕΙΣ ΔΡΑΣΤΗΡΙΟΤΗΤΕΣ	1.559	2.224	1.200	3.424	1,25	24,00	23,87	23,95	55,65	47,64	52,85	COMPUTER AND RELATED ACTIVITIES
73	ΕΡΕΥΝΑ ΚΑΙ ΑΝΑΠΤΥΞΗ	253	212	288	500	0,18	24,34	24,11	24,21	80,91	56,03	66,64	RESEARCH AND DEVELOPMENT
74	ΆΛΛΕΣ ΕΠΙΧΕΙΡΗΜΑΤΙΚΕΣ ΔΡΑΣΤΗΡΙΟΤΗΤΕΣ	15.354	7.112	12.731	19.843	7,26	23,47	23,71	23,62	50,11	44,87	46,73	OTHER BUSINESS ACTIVITIES
75	ΔΗΜΟΣΙΑ ΔΙΟΙΚΗΣΗ ΚΑΙ ΑΜΥΝΑ, ΥΠΟΧΡΕΩΤΙΚΗ ΚΟΙΝΩΝΙΚΗ ΑΣΦΑΛΙΣΗ	840	618	923	1.541	0,56	27,98	27,05	27,42	55,98	58,11	57,23	PUBLIC ADMINISTRATION AND DEFENCE ; COMPULSORY SOCIAL SECURITY
80	ΕΚΠΑΙΔΕΥΣΗ	7.485	1.042	4.124	5.166	1,89	20,67	21,09	21,00	38,02	33,58	34,47	EDUCATION
85	ΥΓΕΙΑ ΚΑΙ ΚΟΙΝΩΝΙΚΗ ΜΕΡΙΜΝΑ	9.371	1.481	8.892	10.373	3,79	24,13	24,14	24,14	45,33	41,41	41,97	HEALTH AND SOCIAL WORK
90	ΔΙΑΘΕΣΗ ΛΥΜΑΤΩΝ ΚΑΙ ΑΠΟΡΡΙΜΑΤΩΝ, ΥΓΙΕΙΝΗ ΚΑΙ ΠΑΡΟΜΟΙΕΣ ΔΡΑΣΤΗΡΙΟΤΗΤΕΣ	236	344	80	424	0,16	23,06	23,88	23,22	47,00	48,83	47,35	SEWAGE AND REFUSE DISPOSAL, SANITATION AND SIMILAR ACTIVITIES
91	ΔΡΑΣΤΗΡΙΟΤΗΤΕΣ ΟΡΓΑΝΩΣΕΩΝ μ.α.κ.	2.794	1.655	1.945	3.600	1,32	23,66	24,62	24,18	56,62	52,15	54,16	ACTIVITIES OF MEMBERSHIP ORGANIZATIONS N.E.C
92	ΨΥΧΑΓΩΓΙΚΕΣ, ΠΟΛΙΤΙΣΤΙΚΕΣ ΚΑΙ ΑΘΛΗΤΙΚΕΣ ΔΡΑΣΤΗΡΙΟΤΗΤΕΣ	3.728	2.369	2.125	4.494	1,64	23,17	23,07	23,12	42,44	42,41	42,43	RECREATIONAL, CULTURAL AND SPORTING ACTIVITIES
93	ΆΛΛΕΣ ΔΡΑΣΤΗΡΙΟΤΗΤΕΣ ΠΑΡΟΧΗΣ ΥΠΗΡΕΣΙΩΝ	7.000	2.273	7.514	9.787	3,58	22,75	21,09	21,48	38,37	34,52	35,46	OTHER SERVICE ACTIVITIES
95	ΙΔΙΩΤΙΚΑ ΟΙΚΟΚΥΡΙΑ ΠΟΥ ΑΠΑΣΧΟΛΟΥΝ ΟΙΚΙΑΚΟ ΠΡΟΣΩΠΙΚΟ	2.808	939	420	1.359	0,50	24,13	22,61	23,66	51,70	43,61	49,31	PRIVATE HOUSEHOLDS WITH EMPLOYED PERSONS
99	ΕΤΕΡΟΔΙΚΟΙ ΟΡΓΑΝΙΣΜΟΙ ΚΑΙ ΟΡΓΑΝΑ	137	157	191	348	0,13	24,89	24,37	24,60	67,34	65,64	66,42	EXTRA-TERRITORIAL ORGANIZATIONS AND BODIES
	ΣΥΝΟΛΟ	180.110	149.107	124.276	273.383	100	22,60	22,41	22,51	46,20	42,80	44,66	TOTAL

⁽¹⁾ Ως αριθμός επιχειρήσεων λαμβάνεται ο συνολικός αριθμός των μονάδων (παραρτημάτων) των επιχειρήσεων.

⁽²⁾ Ο αριθμός των ασφαλισμένων δεν είναι διακριτός. Εάν ένας ασφαλισμένος απασχολείται σε διαφορετικούς εργοδότες με την ίδια οικονομική δραστηριότητα μετράται μία φορά.

⁽³⁾ Τα στοιχεία αναφέρονται στους ασφαλισμένους που εργάζονται με πλήρες ωράριο και τα μέσα ημερομίσθια προκύπτουν μόνο από τις τακτικές αποδοχές.

ΠΑΡΑΤΗΡΗΣΕΙΣ

1. Η μέση απασχόληση δεν παρουσιάζει μεγάλες αποκλίσεις σχετικά με το φύλο (άνδρες, γυναίκες).
2. Το γενικό μέσο ημερομίσθιο των γυναικών είναι το 92,63% του γενικού μέσου ημερομίσθιου των ανδρών.

⁽¹⁾ The Number of Enterprises refers to number of units (branches) of each enterprise

⁽²⁾ The number of insured individuals is not distinct. If the same person is employed in more than one employers with the same economic activity is counted as one

⁽³⁾ The above figures refer to insured individuals who are employed full-time and their average wages per day do not include leave benefits & season bonuses

COMMENTS

1. Average working days per month does not vary between males and females
2. The average wage per day for females is 92,63% of the average wage per day for males.

**ΠΙΝΑΚΑΣ ΙΙ.4 : ΚΟΙΝΕΣ ΕΠΙΧΕΙΡΗΣΕΙΣ ΜΕ ΛΙΓΟΤΕΡΟΥΣ ΑΠΟ 10 ΜΙΣΘΩΤΟΥΣ - ΠΛΗΡΗΣ ΑΠΑΣΧΟΛΗΣΗ ΣΤΗ ΜΕΤΑΠΟΙΗΣΗ
ΑΡΙΘΜΟΣ ΑΣΦΑΛΙΣΜΕΝΩΝ, ΜΕΣΗ ΑΠΑΣΧΟΛΗΣΗ ΚΑΙ ΜΕΣΟ ΗΜΕΡΟΜΙΣΘΙΟ ΑΝΑ ΟΙΚΟΝΟΜΙΚΗ ΔΡΑΣΤΗΡΙΟΤΗΤΑ ΕΡΓΟΔΟΤΗ ΚΑΙ ΦΥΛΟ
TABLE II.4 : ENTERPRISES WITH LESS THAN 10 EMPLOYEES - FULL TIME EMPLOYMENT IN MANUFACTURING
NUMBER OF INSURED INDIVIDUALS, AVERAGE EMPLOYMENT (DAYS), AVERAGE WAGE BY SEX & EMPLOYER'S ECONOMIC ACTIVITY**

ΚΩΔ COD	Οικονομική Δραστηριότητα	Αριθμός Επιχειρήσεων ⁽¹⁾ No of Enterprises ⁽¹⁾	Αριθμός Ασφαλισμένων ⁽²⁾ Number of Insured Individuals ⁽²⁾				Μέση Απασχόληση ⁽³⁾ Average Employment (Days per Month) ⁽³⁾			Μέσο Ημερομίσθιο ⁽³⁾ Average Wage ⁽³⁾			Economic Activity
			Άνδρες Males	Γυναίκες Females	Σύνολο Total	%	Άνδρες Males	Γυναίκες Females	Σύνολο Total	Άνδρες Males	Γυναίκες Females	Σύνολο Total	
15	ΒΙΟΜΗΧΑΝΙΑ ΤΡΟΦΙΜΩΝ ΚΑΙ ΠΟΤΩΝ.	5.709	6.273	4.348	10.621	3,89	23,61	22,83	23,29	44,98	40,14	43,04	MANUFACTURE OF FOOD PRODUCTS AND BEVERAGES
16	ΠΑΡΑΓΩΓΗ ΠΡΟΙΟΝΤΩΝ ΚΑΠΝΟΥ	9	13	13	26	0,01	22,23	20,85	21,54	57,13	51,32	54,32	MANUFACTURE OF TOBACCO PRODUCTS
17	ΠΑΡΑΓΩΓΗ ΚΛΩΣΤΟΥ ΦΑΝΤΟΥΡΓΙΚΩΝ ΥΛΩΝ	579	682	471	1.153	0,42	23,22	21,58	22,55	42,58	42,79	42,67	MANUFACTURE OF TEXTILES
18	ΚΑΤΑΣΚΕΥΗ ΕΙΔΩΝ ΕΝΔΥΣΗΣ, ΚΑΤΕΡΓΑΣΙΑ ΚΑΙ ΒΑΦΗ ΓΟΥΝΑΡΙΚΩΝ	1.093	715	1.220	1.935	0,71	22,47	22,49	22,48	43,82	42,53	43,00	MANUFACTURE OF WEARING APPAREL; DRESSING AND DYEING OF FUR
19	ΚΑΤΕΡΓΑΣΙΑ ΚΑΙ ΔΕΨΗ ΔΕΡΜΑΤΟΣ, ΚΑΤΑΣΚΕΥΗ ΕΙΔΩΝ ΤΑΞΙΔΙΟΥ (ΑΠΟΣΚΕΥΩΝ), ΤΣΑΝΤΩΝ, ΕΙΔΩΝ ΣΕΛΟΠΟΙΙΑΣ, ΕΙΔΩΝ ΣΑΓΜΑΤΟΠΟΙΙΑΣ ΚΑΙ ΥΠΟΔΗΜΑΤΩΝ	230	286	150	436	0,16	20,77	20,84	20,79	47,22	42,67	45,65	TANNING AND DRESSING OF LEATHER ; MANUFACTURE OF LUGGAGE, HANDBAGS, SADDLERY, HARNESS AND FOOTWEAR
20	ΒΙΟΜΗΧΑΝΙΑ ΞΥΛΟΥ ΚΑΙ ΚΑΤΑΣΚΕΥΗ ΠΡΟΙΟΝΤΩΝ ΑΠΟ ΞΥΛΟ ΚΑΙ ΦΕΛΜΟ, ΕΚΤΟΣ ΑΠΟ ΤΑ ΕΠΙΠΛΑ ΚΑΤΑΣΚΕΥΗ ΕΙΔΩΝ ΚΑΛΑΘΟΠΟΙΙΑΣ ΚΑΙ ΣΠΑΡΤΟΠΛΕΚΤΙΚΗΣ	778	1.253	201	1.454	0,53	21,79	22,66	21,91	43,30	40,29	42,87	MANUFACTURE OF WOOD AND OF PRODUCTS OF WOOD AND CORK, EXCEPT FURNITURE; MANUFACTURE OF ARTICLES OF STRAW AND PLAITING MATERIALS
21	ΠΑΡΑΓΩΓΗ ΧΑΡΤΟΠΟΛΤΟΥ, ΧΑΡΤΙΟΥ ΚΑΙ ΠΡΟΙΟΝΤΩΝ ΑΠΟ ΧΑΡΤΙ	249	480	159	639	0,23	23,13	22,36	22,94	43,93	42,63	43,61	MANUFACTURE OF PULP, PAPER AND PAPER PRODUCTS

ΚΩΔ COD	Οικονομική Δραστηριότητα	Αριθμός Επιχειρήσεων ⁽¹⁾ No of Enterprises ⁽¹⁾	Αριθμός Ασφαλισμένων ⁽²⁾				Μέση Απασχόληση ⁽³⁾			Μέσο Ημερομίσθιο ⁽³⁾			Economic Activity
			Άνδρες Males	Γυναίκες Females	Σύνολο Total	%	Άνδρες Males	Γυναίκες Females	Σύνολο Total	Άνδρες Males	Γυναίκες Females	Σύνολο Total	
22	ΕΚΔΟΣΕΙΣ,ΕΚΤΥΠΩΣΕΙΣ ΚΑΙ ΑΝΑΠΑΡΑΓΩΓΗ ΠΡΟΕΓΓΕΓΡΑΜΜΕΝΩΝ ΜΕΣΩΝ ΕΓΓΡΑΦΗΣ ΗΧΟΥ ΚΑΙ ΕΙΚΟΝΑΣ ΚΑΙ ΜΕΣΩΝ ΠΛΗΡΟΦΟΡΙΚΗΣ.	1.615	1.961	1.510	3.471	1,27	23,61	23,36	23,50	49,26	46,12	47,90	PUBLISHING, PRINTING AND REPRODUCTION OF RECORDED MEDIA
23	ΠΑΡΑΓΩΓΗ ΟΠΤΑΝΘΡΑΚΑ (ΚΩΚ),ΠΡΟΙΟΝΤΩΝ ΔΙΥΛΙΣΗΣ ΠΕΤΡΕΛΑΙΟΥ ΚΑΙ ΠΥΡΗΝΙΚΩΝ ΚΑΥΣΙΜΩΝ.	25	56	18	74	0,03	23,79	25,00	24,08	81,39	56,82	75,19	MANUFACTURE OF COKE, REFINED PETROLEUM PRODUCTS AND NUCLEAR FUEL
24	ΠΑΡΑΓΩΓΗ ΧΗΜΙΚΩΝ ΟΥΣΙΩΝ ΚΑΙ ΠΡΟΙΟΝΤΩΝ	362	619	256	875	0,32	23,45	23,32	23,41	49,78	48,51	49,41	MANUFACTURE OF CHEMICALS AND CHEMICALS PRODUCTS
25	ΚΑΤΑΣΚΕΥΗ ΠΡΟΙΟΝΤΩΝ ΑΠΟ ΕΛΑΣΤΙΚΟ (ΚΑΟΥΤΣΟΥΚ) ΚΑΙ ΠΛΑΣΤΙΚΕΣ ΥΛΕΣ.	476	1.012	305	1.317	0,48	23,80	22,86	23,59	45,87	44,20	45,49	MANUFACTURE OF RUBBER AND PLASTIC PRODUCTS
26	ΚΑΤΑΣΚΕΥΗ ΑΛΩΝ ΠΡΟΙΟΝΤΩΝ ΑΠΟ ΜΗ ΜΕΤΑΛΛΙΚΑ ΟΡΥΚΤΑ.	1.132	1.974	339	2.313	0,85	20,64	22,74	20,95	48,26	43,98	47,57	MANUFACTURE OF OTHER NON-METALLIC MINERAL PRODUCTS
27	ΠΑΡΑΓΩΓΗ ΒΑΣΙΚΩΝ ΜΕΤΑΛΛΩΝ	134	307	52	359	0,13	22,49	23,63	22,66	48,61	43,71	47,87	MANUFACTURE OF BASIC METALS
28	ΚΑΤΑΣΚΕΥΗ ΜΕΤΑΛΛΙΚΩΝ ΠΡΟΙΟΝΤΩΝ,ΜΕ ΕΞΑΙΡΕΣΗ ΤΑ ΜΗΧΑΝΗΜΑΤΑ ΚΑΙ ΤΑ ΕΙΔΗ ΕΞΟΠΛΙΣΜΟΥ.	2.701	4.494	664	5.158	1,89	22,18	22,63	22,24	46,77	41,85	46,12	MANUFACTURE OF FABRICATED METAL PRODUCTS, EXCEPT MACHINERY AND EQUIPMENT
29	ΚΑΤΑΣΚΕΥΗ ΜΗΧΑΝΗΜΑΤΩΝ ΚΑΙ ΕΙΔΩΝ ΕΞΟΠΛΙΣΜΟΥ Μ.Α.Κ.	1.710	3.165	507	3.672	1,34	23,35	23,30	23,34	49,02	43,46	48,25	MANUFACTURE OF MACHINERY AND EQUIPMENT
30	ΚΑΤΑΣΚΕΥΗ ΜΗΧΑΝΩΝ ΓΡΑΦΕΙΟΥ ΚΑΙ ΗΛΕΚΤΡΟΝΙΚΩΝ ΥΠΟΛΟΓΙΣΤΩΝ	42	60	14	74	0,03	24,45	23,43	24,26	43,92	62,00	47,22	MANUFACTURE OF OFFICE MACHINERY AND COMPUTERS
31	ΚΑΤΑΣΚΕΥΗ ΗΛΕΚΤΡΙΚΩΝ ΜΗΧΑΝΩΝ ΚΑΙ ΣΥΣΚΕΥΩΝ Μ.Α.Κ.	422	769	164	933	0,34	23,46	23,19	23,42	45,24	45,77	45,33	MANUFACTURE OF ELECTRICAL MACHINERY AND APPARATUS N.E.C
32	ΚΑΤΑΣΚΕΥΗ ΕΞΟΠΛΙΣΜΟΥ ΚΑΙ ΣΥΣΚΕΥΩΝ ΡΑΔΙΟΦΩΝΙΑΣ, ΤΗΛΕΟΡΑΣΗΣ ΚΑΙ ΕΠΙΚΟΙΝΩΝΙΩΝ.	142	226	74	300	0,11	23,12	23,07	23,11	45,34	43,81	44,96	MANUFACTURE OF RADIO TELEVISION AND COMMUNICATION EQUIPMENT & APPARATUS

ΚΩΔ COD	Οικονομική Δραστηριότητα	Αριθμός Επιχειρήσεων ⁽¹⁾ No of Enterprises ⁽¹⁾	Αριθμός Ασφαλισμένων ⁽²⁾				Μέση Απασχόληση ⁽³⁾			Μέσο Ημερομίσθιο ⁽³⁾			Economic Activity
			Άνδρες Males	Γυναίκες Females	Σύνολο Total	%	Άνδρες Males	Γυναίκες Females	Σύνολο Total	Άνδρες Males	Γυναίκες Females	Σύνολο Total	
33	ΚΑΤΑΣΚΕΥΗ ΙΑΤΡΙΚΩΝ ΟΡΓΑΝΩΝ, ΟΡΓΑΝΩΝ ΑΚΡΙΒΕΙΑΣ ΚΑΙ ΟΠΤΙΚΩΝ ΟΡΓΑΝΩΝ, ΚΑΤΑΣΚΕΥΗ ΡΟΛΟΓΙΩΝ ΚΑΘΕ ΕΙΔΟΥΣ.	513	637	343	980	0,36	24,36	23,99	24,23	42,96	39,37	41,71	MANUFACTURE OF MEDICAL, PRECISION AND OPTICAL INSTRUMENTS, WATCHES AND CLOCKS
34	ΚΑΤΑΣΚΕΥΗ ΑΥΤΟΚΙΝΗΤΩΝ ΟΧΗΜΑΤΩΝ, ΚΑΤΑΣΚΕΥΗ ΡΥΜΟΥΛΚΟΥΜΕΝΩΝ ΚΑΙ ΗΜΙΡΥΜΟΥΛΚΟΥΜΕΝΩΝ ΟΧΗΜΑΤΩΝ.	99	187	23	210	0,08	22,32	24,17	22,52	49,24	49,07	49,22	MANUFACTURE OF MOTOR VEHICLES, TRAILERS AND SEMI- TRAILERS
35	ΚΑΤΑΣΚΕΥΗ ΛΟΙΠΟΥ ΕΞΟΠΛΙΣΜΟΥ ΜΕΤΑΦΟΡΩΝ	421	951	149	1.100	0,40	19,47	22,70	19,90	60,42	43,36	57,79	MANUFACTURE OF OTHER TRANSPORT EQUIPMENT
36	ΚΑΤΑΣΚΕΥΗ ΕΠΙΠΛΩΝ, ΛΟΙΠΕΣ ΒΙΟΜΗΧΑΝΙΕΣ Μ.Α.Κ.	1.454	1.975	624	2.599	0,95	21,37	21,81	21,47	44,69	39,95	43,54	MANUFACTURE OF FURNITURE; MANUFACTURING N.E.C
37	ΑΝΑΚΥΚΛΩΣΗ	110	248	60	308	0,11	23,44	23,50	23,45	41,79	36,70	40,80	RECYCLING
	ΣΥΝΟΛΟ	20.005	28.343	11.664	40.007	100	22,69	22,79	22,72	46,73	42,19	45,40	TOTAL

⁽¹⁾ Ως αριθμός επιχειρήσεων λαμβάνεται ο συνολικός αριθμός των μονάδων (παραρτημάτων) των επιχειρήσεων.

⁽²⁾ Ο αριθμός των ασφαλισμένων δεν είναι διακριτός. Εάν ένας ασφαλισμένος απασχολείται σε διαφορετικούς εργοδότες με την ίδια οικονομική δραστηριότητα μετράται μία φορά.

⁽³⁾ Τα στοιχεία αναφέρονται στους ασφαλισμένους που εργάζονται με πλήρες ωράριο και τα μέσα ημερομίσθια προκύπτουν μόνο από τις τακτικές αποδοχές.

ΠΑΡΑΤΗΡΗΣΕΙΣ

1. Το γενικό μέσο ημερομίσθιο των γυναικών είναι το 90,3% του γενικού μέσου ημερομισθίου των ανδρών.
2. Το μεγαλύτερο μέσο ημερομίσθιο 75,19 € παρουσιάζεται στην οικονομική δραστηριότητα: ΠΑΡΑΓΩΓΗ ΟΠΤΑΝΘΡΑΚΑ (ΚΩΚ), ΠΡΟΙΟΝΤΩΝ ΔΙΥΛΙΣΗΣ ΠΙΕΤΡΕΛΑΙΟΥ ΚΑΙ ΠΥΡΗΝΙΚ...
3. Η μέση απασχόληση κυμαίνεται από 19,9 έως 24,26 ημέρες χωρίς να παρατηρούνται μεγάλες αποκλίσεις ως προς το φύλο.

⁽¹⁾ The Number of Enterprises refers to number of units (branches) of each enterprise

⁽²⁾ The number of insured individuals is not distinct. If the same person is employed in more than one employers with the same economic activity is counted as one

⁽³⁾ The above figures refer to insured individuals who are employed full-time and their average wages per day do not include leave benefits & season bonuses

COMMENTS

1. Average wage per day for females is 90,3% of the average wage per day for males.
2. The highest average wage per day 75,19 € appears in the economic activity: MANUFACTURE OF COKE, REFINED PETROLEUM PRODUCTS AND NUCLEAR FUEL...
3. The average days of employment per month varies between 19,9 and 24,26 days without significant differences by sex

Τμήμα ΙΙΙ : Οικοδομοτεχνικά Έργα - Οικοδόμοι

ΜΑΙΟΣ 2012 / MAY 2012
ΠΙΝΑΚΑΣ III.1 : ΟΙΚΟΔΟΜΟΤΕΧΝΙΚΑ ΕΡΓΑ
ΓΕΩΓΡΑΦΙΚΗ ΚΑΤΑΝΟΜΗ ΕΡΓΩΝ ΚΑΙ ΟΙΚΟΔΟΜΩΝ
TABLE III.1 : CONSTRUCTIONS

GEOGRAPHICAL DISTRIBUTION FOR CONSTRUCTIONS & CONSTRUCTION WORKERS

ΓΕΩΓΡ. ΔΙΑΜΕΡ. GEOGRAPHICAL DISTRICT	Έργα ⁽¹⁾ Construc tions ⁽¹⁾	Οικοδόμοι ⁽²⁾ Construction Workers ⁽²⁾	ΠΕΡΙΦΕΡΕΙΕΣ ADMINISTRATIONAL REGIONS	Έργα ⁽¹⁾ Construc tions ⁽¹⁾	Οικοδόμοι ⁽²⁾ Construction Workers ⁽²⁾		NOMOS PREFECTURE	Έργα ⁽¹⁾ Construct ions ⁽¹⁾	Οικοδόμοι ⁽²⁾ Construction Workers ⁽²⁾
GR1 BOPEIA ΕΛΛΑΔΑ NORTHERN GREECE			GR11 ΑΝΑΤΟΛΙΚΗ ΜΑΚΕΔΟΝΙΑ - ΘΡΑΚΗ EASTERN MAKEDONIA	657	1.872	GR111 Έβρος / Evros		147	440
						GR112 Ξάνθη / Xanthi		96	260
						GR113 Ροδόπη / Rodopi		99	411
						GR114 Δράμα / Drama		113	273
						GR115 Καβάλα / Kavala		202	488
			GR12 ΚΕΝΤΡΙΚΗ ΜΑΚΕΔΟΝΙΑ CENTRAL MAKEDONIA	1.580	5.290	GR121 Ημαθία / Imathia		123	346
						GR122 Θεσσαλονίκη/Thessaloniki		689	2.923
						GR123 Κιλκίς / Kilkis		87	173
						GR124 Πέλλα / Pella		108	293
						GR125 Περία / Pieria		139	372
						GR126 Σέρρες / Serres		150	362
						GR127 Χαλκιδική / Chalkidiki		284	821
			GR13 ΔΥΤΙΚΗ ΜΑΚΕΔΟΝΙΑ WESTERN MAKEDONIA	340	735	GR131 Γρεβενά / Grevena		41	104
						GR132 Καστοριά / Kastoria		56	104
						GR133 Κοζάνη / kozani		171	368
						GR134 Φλώρινα / Florina		72	159
			GR14 ΘΕΣΣΑΛΙΑ THESSALIA	941	2.467	GR141 Καρδίτσα / Karditsa		135	247
						GR142 Λάρισα / Larisa		273	934
						GR143 Μαγνησία / Magnisia		378	955
						GR144 Τρίκαλα / Trikala		155	331
GR2 ΚΕΝΤΡΙΚΗ ΕΛΛΑΔΑ CENTRAL GREECE			GR21 ΗΠΕΙΡΟΣ IPIROS	609	1.405	GR211 Αρτα / Arta		148	261
						GR212 Θεσπρωτία / Thesprotia		89	223
						GR213 Ιωάννινα / Ioannina		283	654
						GR214 Πρέβεζα / Preveza		89	267
			GR22 ΙΟΝΙΑ ΝΗΣΙΑ IONIAN ISLANDS	547	1.179	GR221 Ζάκυνθος / Zakynthos		124	227
						GR222 Κεφαλλονία / Kefallinia		148	354
						GR223 Κέρκυρα / Kerkyra		169	363
						GR224 Λευκάδα / Lefkada		106	235
			GR23 ΔΥΤΙΚΗ ΕΛΛΑΔΑ WESTERN GREECE	1.112	2.626	GR231 Αιτωλοακαρνανία Aitolioakarnania		298	704
						GR232 Αχαΐα / Achaia		533	1.358
						GR233 Ηλεία / Iliia		281	564
			GR24 ΣΤΕΡΕΑ ΕΛΛΑΔΑ CENTRAL GREECE	933	2.454	GR241 Βοιωτία / Viotia		156	482
						GR242 Εύβοια / Evia		402	958
						GR243 Ευρυτανία / Evritania		36	69
						GR244 Φθιώτιδα / Fthiotida		279	828
						GR245 Φωκίδα / Fokida		60	117
			GR25 ΠΕΛΟΠΟΝΝΗΣΟΣ PELOPONNISOS			GR251 Αργολίδα / Argolida		180	623
						GR252 Αρκαδία / Arkadia		251	699
						GR253 Κορινθία / Korinthia		312	719
						GR254 Λακωνία / Lakonia		209	587
						GR255 Μεσσηνία / Messinia		388	840
GR3 ΑΤΤΙΚΗ ΑΤΤΙΚΗ			GR31 ΑΤΤΙΚΗ ΑΤΤΙΚΗ	3.714	14.612	GR311 Αθήνα / Athens		2.133	9.368
						GR312 Ανατολική Αττική Eastern Attiki		928	2.917
						GR313 Δυτική Αττική Western Attiki		204	695
						GR314 Πειραιάς / Pireas		449	1.632
GR4 ΝΗΣΙΑ ΑΙΓΑΙΟΥ ΚΡΗΤΗ EGEO ISLANDS & CRITI			GR41 ΒΟΡΕΙΟ ΑΙΓΑΙΟ NORTHERN EGEO	599	1.365	GR411 Λέσβος / Lesbos		222	512
						GR412 Σάμος / Samos		122	263
						GR413 Χίος / Chios		255	590
			GR42 ΝΟΤΙΟ ΑΙΓΑΙΟ SOUTHERN EGEO	977	3.103	GR421 Δωδεκάνησος/Dodekanisos		410	1.352
						GR422 Κυκλάδες / Kyklades		567	1.751
			GR43 ΚΡΗΤΗ CRITI	1.090	3.260	GR431 Ηράκλειο / Iraklio		517	1.642
						GR432 Λασιθί / Lassithi		185	586
						GR433 Ρέθυμνο / Rethimno		153	407
						GR434 Χανιά / Chania		235	625
Άγνωστο / Unknown	32	116	Άγνωστο / Unknown	32	116	Άγνωστο / Unknown		32	116
ΣΥΝΟΛΑ / TOTAL	14.471	43.952	ΣΥΝΟΛΑ / TOTAL	14.471	43.952	ΣΥΝΟΛΑ / TOTAL		14.471	43.952

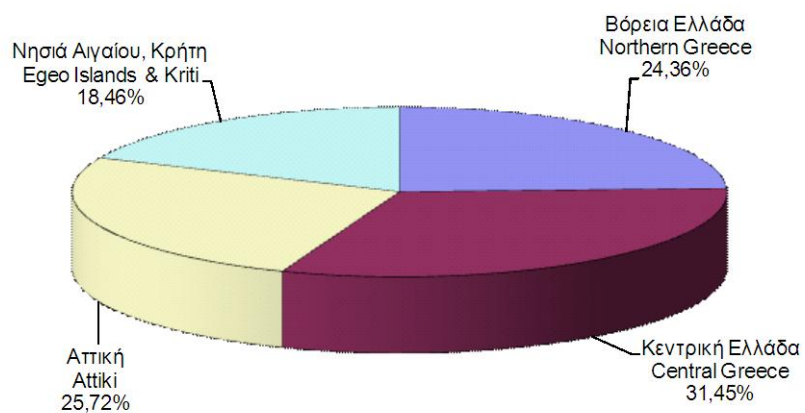
⁽¹⁾ Ο αριθμός έργων αφορά τα διακριτά έργα, δηλ. εάν το ίδιο έργο δηλώνεται σε πολλά υποκ/μια, προσμετράται μία μόνο φορά.

⁽²⁾ Ως αριθμός οικοδόμων έχει ληφθεί ο αριθμός όλων των διακριτών οικοδόμων ανά Υποκ/μα υποβολής της ΑΠΔ, δηλ. εάν ένας οικοδόμος έχει δηλωθεί πολλές φορές στο ίδιο υποκ/μα, προσμετράται μία μόνο φορά. Εάν ένας οικοδόμος έχει δηλωθεί σε πολλά υποκ/μια προσμετράται τόσες φορές όσα είναι και τα υποκ/μια αυτά.

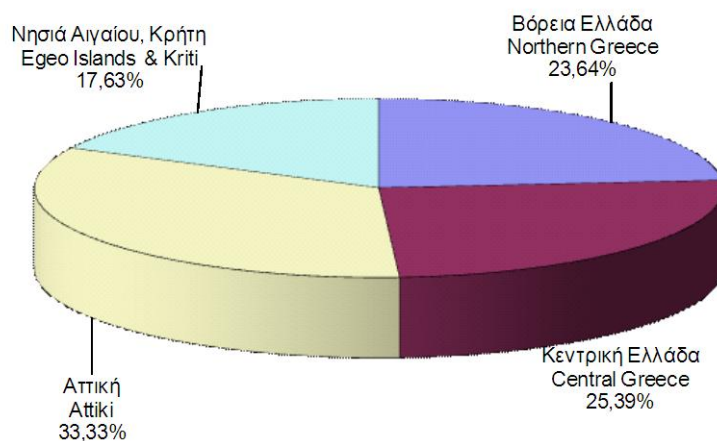
⁽¹⁾ The number of construction projects is distinct, i.e if the same project is declared to different sub-branches is counted once.

⁽²⁾ The number of construction workers is distinct by sub-branch i.e if a construction worker is declared more than once in the same sub-branch counts as one, but if he is declared in different sub-branches we count him as many times as the sub-branches.

ΔΙΑΓΡΑΜΜΑ III.1.1: ΚΑΤΑΝΟΜΗ ΟΙΚΟΔΟΜΟΤΕΧΝΙΚΩΝ ΕΡΓΩΝ ΑΝΑ ΓΕΩΓΡΑΦΙΚΟ ΔΙΑΜΕΡΙΣΜΑ
CHART III.1.1: DISTRIBUTION OF CONSTRUCTIONS BY GEOGRAPHICAL DISTRICT



ΔΙΑΓΡΑΜΜΑ III.1.2: ΚΑΤΑΝΟΜΗ ΟΙΚΟΔΟΜΩΝ ΑΝΑ ΓΕΩΓΡΑΦΙΚΟ ΔΙΑΜΕΡΙΣΜΑ
CHART III.1.2: DISTRIBUTION OF CONSTRUCTION WORKERS BY GEOGRAPHICAL DISTRICT



ΜΑΙΟΣ 2012 / MAY 2012

ΠΙΝΑΚΑΣ ΙΙΙ.2 : ΟΙΚΟΔΟΜΟΤΕΧΝΙΚΑ ΕΡΓΑ

ΑΡΙΘΜΟΣ ΕΡΓΩΝ ΚΑΙ ΟΙΚΟΔΟΜΩΝ, ΜΕΣΗ ΠΡΑΓΜΑΤΟΠΟΙΗΘΕΙΣΑ ΑΠΑΣΧΟΛΗΣΗ ΚΑΙ ΜΕΣΟ ΗΜΕΡΟΜΙΣΘΙΟ ΑΝΑ ΥΠΟΚ/ΜΑ

TABLE ΙΙΙ.2 : CONSTRUCTIONS

NUMBER OF CONSTRUCTIONS & CONSTRUCTION WORKERS, AVERAGE ACCOMPLISHED EMPLOYMENT (DAYS), AVERAGE WAGE BY REGIONAL SUB-BRANCH

Κωδ. Code	Τίτλος Υποκ/τος Sub-branch name		Αριθμός Εργων ⁽¹⁾ Number of Constructi ons ⁽¹⁾	Αριθμός Οικοδόμων ⁽²⁾ Number of Insured Construction Workers ⁽²⁾			Μέση Πραγματοποιηθείσα Απασχόληση ⁽³⁾ Average Accomplished			Μέσο Ημερομίσθιο ⁽³⁾ Average Wage ⁽³⁾		
				Ανδρες Males	Γυναίκες Females	Σύνολο Total	Ανδρες Males	Γυναίκες Females	Σύνολο Total	Ανδρες Males	Γυναίκες Females	Σύνολο Total
001	ΑΘΗΝΑΣ	Athens	37	140	0	140	10,62	0,00	10,62	67,54	0,00	67,54
083	Αγ.Αναργύρων	Ag. Anargiron	42	112	0	112	8,74	0,00	8,74	68,22	0,00	68,22
004	Αγ.Ιερόθεου	Ag. Ierotheou	32	87	2	89	8,32	11,00	8,38	70,85	60,41	70,54
065	Αγ.Παρασκευής	Ag. Paraskevi	150	577	5	582	10,42	14,00	10,45	65,10	59,76	65,04
008	Χολαργού	Cholargou	51	223	4	227	10,03	9,75	10,03	70,78	94,18	71,18
056	Αιγάλεω	Egaleo	43	155	1	156	9,40	10,00	9,40	68,79	66,43	68,77
041	Αλεξάνδρας	Alexandras	88	550	4	554	11,29	16,00	11,32	69,62	73,06	69,65
064	Αμαρουσίου	Marousi	105	505	10	515	12,09	7,70	12,01	73,00	67,37	72,93
012	Αμφιθέας	Amfitheas	76	350	2	352	9,47	11,50	9,49	67,98	68,12	67,98
095	Αχαρνών	Acharnon	115	371	2	373	10,82	17,50	10,86	70,01	69,55	70,00
006	Βύρωνα	Virona	21	79	0	79	11,37	0,00	11,37	68,56	0,00	68,56
096	Γαλατσίου	Galatsiou	25	121	1	122	10,08	20,00	10,16	64,68	57,59	64,56
084	Γλυφάδας	Glyfada	175	680	8	688	9,70	16,25	9,78	67,37	61,56	67,25
142	Βάρκιζας	Varkizas	99	469	2	471	9,19	4,50	9,17	68,96	65,05	68,95
097	Δάφνης	Dafnis	88	324	3	327	11,33	16,67	11,38	67,00	64,95	66,97
063	Ζωγράφου	Zografou	38	228	1	229	9,69	8,00	9,69	65,49	57,59	65,47
002	Ηλιούπολης	Ilioupolis	35	147	0	147	10,73	0,00	10,73	64,43	0,00	64,43
013	Ηρακλείου	Irakleiou	34	93	1	94	12,55	15,00	12,57	69,28	54,97	69,10
019	Πετρούπολης	Petroupoli	45	159	0	159	9,37	0,00	9,37	70,15	0,00	70,15
005	Ιλίου (Νέων Λιοσίων)	Iliou (Nea Liosia)	28	61	0	61	10,03	0,00	10,03	69,61	0,00	69,61
044	Καλλιθέας	Kallithea	62	414	4	418	11,68	7,25	11,64	63,33	62,64	63,32
093	Καματερού	Kamatero	118	291	2	293	9,90	17,00	9,95	67,57	60,67	67,49
039	Κεραμεικού	Kerameikos	43	166	1	167	11,71	22,00	11,77	65,26	52,35	65,11
020	Κηφισιάς	Kifissia	150	777	7	784	11,25	7,57	11,22	70,08	64,78	70,05
098	Μοσχάτου	Moschato	24	68	1	69	9,74	4,00	9,65	67,90	57,59	67,84
073	Ν.Φιλαδέλφειας	N. Filadelfia	33	102	1	103	11,23	10,00	11,21	66,12	57,59	66,05
054	Νέας Ιωνίας	N. Ionia	23	101	0	101	13,52	0,00	13,52	65,96	0,00	65,96
046	Νέου Κόσμου	Neos Kosmos	42	237	1	238	10,17	8,00	10,16	63,84	80,51	63,90

Κωδ. Code	Τίτλος Υποκ/τος Sub-branch name	Αριθμός Έργων ⁽¹⁾ Number of Constructi ons ⁽¹⁾	Αριθμός Οικοδόμων ⁽²⁾ Number of Insured Construction Workers ⁽²⁾			Μέση Πραγματοποιηθείσα Απασχόληση ⁽³⁾ Average Accomplished			Μέσο Ημερομίσθιο ⁽³⁾ Average Wage ⁽³⁾		
			Ανδρες Males	Γυναίκες Females	Σύνολο Total	Ανδρες Males	Γυναίκες Females	Σύνολο Total	Ανδρες Males	Γυναίκες Females	Σύνολο Total
042	Παγκρατίου Pagrati	30	114	1	115	12,89	8,00	12,84	65,40	57,59	65,36
040	Πατησίων Patision	24	84	1	85	11,36	22,00	11,48	68,08	52,35	67,72
045	Περιστερίου Peristeri	57	141	0	141	10,31	0,00	10,31	67,04	0,00	67,04
060	Πλ. Συντάγματος Syntagma Square	53	218	3	221	11,22	9,00	11,19	70,49	72,65	70,52
061	Πλατ. Αττικής Attikis square	15	39	0	39	11,95	0,00	11,95	63,35	0,00	63,35
062	Πλατ. Ομονοίας Omonoia Square	31	162	1	163	13,56	4,00	13,50	62,51	62,82	62,51
003	Χαϊδαρίου Chaidari	30	99	1	100	12,40	10,00	12,38	69,68	86,70	69,81
047	Χαλανδρίου Chalandri	186	1.214	13	1.227	12,83	17,15	12,88	76,04	78,38	76,07
Περιοχή Αθήνας Athens territory		2.248	9.658	83	9.741	10,98	12,36	10,99	69,09	68,30	69,08
009	Αγ.Στέφανου Ag. Stefanos	163	590	7	597	9,86	12,43	9,89	69,19	58,14	69,02
081	Σκάλας Ωρωπού Skala Oropou	34	124	1	125	10,73	8,00	10,71	68,37	65,44	68,35
036	Αλιάρτου Aliartos	9	16	0	16	9,25	0,00	9,25	63,01	0,00	63,01
072	Διστόμου Παρ. Distomo Par.	11	27	0	27	9,78	0,00	9,78	66,84	0,00	66,84
087	Δίστομο Distomo	0	0	0	0	0,00	0,00	0,00	0,00	0,00	0,00
037	Θήβας Thiva	53	187	0	187	10,81	0,00	10,81	60,53	0,00	60,53
116	Κιάτου Kiato	82	146	1	147	10,29	8,00	10,27	69,84	65,44	69,82
134	Δερβενίου Derveni	0	0	0	0	0,00	0,00	0,00	0,00	0,00	0,00
126	Ξυλοκάστρου Xilokastro	57	114	0	114	9,32	0,00	9,32	69,46	0,00	69,46
107	Κορίνθου Korinthos	145	384	9	393	11,04	12,67	11,08	68,05	49,43	67,57
118	Λουτρακίου Loutraki	28	63	2	65	8,33	17,50	8,62	67,61	67,33	67,59
143	Νεμέας Nemea	0	0	0	0	0,00	0,00	0,00	0,00	0,00	0,00
094	Σπάτων Spaton	91	246	1	247	11,13	12,00	11,14	70,67	83,61	70,72
076	Κορωπίου Koropi	117	507	7	514	10,86	9,71	10,85	72,94	59,88	72,78
086	Μαρκόπουλου Markopoulo	83	255	1	256	9,67	3,00	9,64	70,90	60,90	70,88
021	Λαυρίου Lavrio	84	210	1	211	11,32	19,00	11,36	69,60	77,41	69,66
080	Κερατέας Keratea	31	91	0	91	8,85	0,00	8,85	70,08	0,00	70,08
026	Λειβαδιάς Livadia	39	82	1	83	9,57	4,00	9,51	67,94	83,61	68,02
089	Κάτω Τιθορέας Kato Tithoreas	0	0	0	0	0,00	0,00	0,00	0,00	0,00	0,00
092	Ορχομενού Orchomenos	1	2	0	2	23,00	0,00	23,00	31,29	0,00	31,29
085	Οινοφύτων Oinofita	43	165	2	167	10,18	10,00	10,18	68,62	53,66	68,44
082	Ραφήνας Rafina	91	219	1	220	10,24	13,00	10,25	71,13	57,59	71,06
088	Άνδρου Andros	64	157	1	158	11,45	6,00	11,42	65,22	68,12	65,23
075	Καρύστου Karistos	55	125	0	125	9,84	0,00	9,84	68,05	0,00	68,05
ΠΕΡΙΦΕΡΕΙΑΚΟ ΑΘΗΝΑΣ / ATHENS REGIONAL		3.529	13.368	118	13.486	10,82	12,06	10,83	69,10	65,68	69,07

Κωδ.	Τίτλος Υποκ/τος Sub-branch name		Αριθμός Έργων ⁽¹⁾ Number of Constructi ons ⁽¹⁾	Αριθμός Οικοδόμων ⁽²⁾ Number of Insured Construction Workers ⁽²⁾			Μέση Πραγματοποιηθείσα Απασχόληση ⁽³⁾ Average Accomplished			Μέσο Ημερομίσθιο ⁽³⁾ Average Wage ⁽³⁾		
				Ανδρες Males	Γυναίκες Females	Σύνολο Total	Ανδρες Males	Γυναίκες Females	Σύνολο Total	Ανδρες Males	Γυναίκες Females	Σύνολο Total
601	ΒΟΛΟΥ	Volos	257	664	5	669	10,41	11,40	10,42	68,22	64,54	68,19
610	Αγριάς	Agria	0	0	0	0	0,00	0,00	0,00	0,00	0,00	0,00
619	Βελεστίνου	Velestino	1	5	0	5	5,40	0,00	5,40	72,23	0,00	72,23
623	Ζαγοράς	Zagora	0	0	0	0	0,00	0,00	0,00	0,00	0,00	0,00
615	Σκιάθου	Skiathos	12	43	0	43	13,42	0,00	13,42	68,21	0,00	68,21
620	Σκοπέλου	Skopelos	37	76	0	76	11,34	0,00	11,34	70,75	0,00	70,75
621	Νέας Ιωνίας	Nea Ionia	39	110	1	111	9,25	15,00	9,31	69,58	68,12	69,56
605	Αλμυρού	Almyros	32	51	0	51	9,92	0,00	9,92	68,06	0,00	68,06
617	Ν.Αγχιάλου	N. Agchialos	0	0	0	0	0,00	0,00	0,00	0,00	0,00	0,00
ΠΕΡΙΦΕΡΕΙΑΚΟ ΒΟΛΟΥ / VOLOS REGIONAL			378	949	6	955	10,43	12,00	10,44	68,58	65,29	68,56
027	ΕΛΕΥΣΙΝΑΣ	Elefsina	77	355	2	357	11,81	11,00	11,80	68,21	59,43	68,16
053	Ασπρόπυργου	Aspropirgos	46	201	1	202	10,18	13,00	10,19	65,33	60,90	65,30
035	Μεγάρων	Megara	81	136	0	136	9,39	0,00	9,39	67,54	0,00	67,54
ΠΕΡΙΦΕΡΕΙΑΚΟ ΕΛΕΥΣΙΝΑΣ / ELEFSINA REGIONAL			204	692	3	695	10,86	11,67	10,86	67,31	59,97	67,28
302	ΗΡΑΚΛΕΙΟΥ	Iraklio	242	740	5	745	9,38	10,00	9,39	65,95	72,98	66,00
311	Αρκαλοχωρίου	Arkalochori	29	81	0	81	8,83	0,00	8,83	67,17	0,00	67,17
316	Βιάννου	Viannou	0	0	0	0	0,00	0,00	0,00	0,00	0,00	0,00
309	Μοιρών	Miron	52	119	1	120	9,20	18,00	9,28	67,48	60,20	67,36
310	Τυμπακίου	Timpaki	0	0	0	0	0,00	0,00	0,00	0,00	0,00	0,00
305	Αγ.Νικολάου	Ag. Nikolaos	54	207	2	209	12,10	6,50	12,05	69,39	66,06	69,37
307	Νεάπολης	Neapoli	24	72	2	74	10,39	17,50	10,58	72,13	66,79	71,89
304	Ιεράπετρας	Ierapetra	41	164	1	165	11,26	16,00	11,28	64,68	52,35	64,58
315	Καμινίων	Kaminia	0	0	0	0	0,00	0,00	0,00	0,00	0,00	0,00
317	Αγίου Μηνά	Ag. Minas	61	230	2	232	7,53	10,00	7,56	64,95	57,23	64,87
312	Λιμ.Χερσονήσου	Lim. Chersonisou	42	210	0	210	9,91	0,00	9,91	67,91	0,00	67,91
314	Ν.Αλικαρνασσού	N. Alikarnasos	91	253	1	254	8,76	7,00	8,76	63,66	71,22	63,69
306	Σητείας	Sitia	66	138	0	138	9,31	0,00	9,31	67,46	0,00	67,46
ΠΕΡΙΦΕΡΕΙΑΚΟ ΗΡΑΚΛΕΙΟΥ / IRAKLIO REGIONAL			702	2.214	14	2.228	9,56	11,36	9,57	66,55	65,47	66,54
501	ΘΕΣΣΑΛΟΝΙΚΗΣ	Thessaloniki	48	711	5	716	18,31	14,20	18,28	66,85	64,73	66,83
531	25ης Μαρτίου	25th March	96	432	4	436	11,38	11,00	11,38	64,15	62,94	64,14
547	Βασιλικών	Vasilikon	1	14	1	15	12,21	20,00	12,73	66,57	74,32	67,38
534	Ν.Μηχανιώνας	N. Michaniona	29	64	1	65	11,83	4,00	11,71	61,92	57,59	61,90
504	Ευόσμου	Evosmos	41	163	2	165	11,36	6,50	11,30	67,53	36,18	67,31
505	Ιωνίας	Ionias	72	178	4	182	11,11	12,25	11,13	68,91	75,00	69,06

Κωδ. Code	Τίτλος Υποκ/τος Sub-branch name	Αριθμός Έργων ⁽¹⁾ Number of Constructi ons ⁽¹⁾	Αριθμός Οικοδόμων ⁽²⁾ Number of Insured Construction Workers ⁽²⁾			Μέση Πραγματοποιηθείσα Απασχόληση ⁽³⁾ Average Accomplished			Μέσο Ημερομίσθιο ⁽³⁾ Average Wage ⁽³⁾		
			Άνδρες Males	Γυναίκες Females	Σύνολο Total	Άνδρες Males	Γυναίκες Females	Σύνολο Total	Άνδρες Males	Γυναίκες Females	Σύνολο Total
549	Κουφαλίων Koufalia	22	44	0	44	11,25	0,00	11,25	66,19	0,00	66,19
550	Χαλκηδώνας Chalkidona	0	0	0	0	0,00	0,00	0,00	0,00	0,00	0,00
503	Καλαμαριάς Kalamaria	68	257	4	261	11,67	5,50	11,57	67,76	62,59	67,72
522	Λαγκαδά Lafkada	41	70	1	71	11,23	21,00	11,37	68,61	57,59	68,32
556	Νεάπολης Neapoli	75	193	2	195	8,54	5,50	8,51	69,35	77,41	69,40
560	Σταυρού Stavrou	32	68	1	69	10,49	8,00	10,45	61,50	57,59	61,45
533	Πύλης Αξιού Pilis Axiou	27	136	2	138	13,44	20,00	13,54	68,10	59,75	67,92
506	Σταυρούπολης Stavroupoli	48	115	0	115	10,34	0,00	10,34	66,52	0,00	66,52
502	Τούμπας Toumpa	89	448	3	451	11,08	10,33	11,07	64,80	67,12	64,81
Περιοχή Θεσσαλονίκης Thessaloniki territory		689	2.893	30	2.923	12,90	11,13	12,88	66,42	64,66	66,41
525	Αλεξανδρείας Alexandria	40	120	2	122	10,56	4,50	10,46	68,01	59,80	67,95
544	Αξιούπολης Axioupolis	32	53	1	54	11,08	10,00	11,06	63,22	57,59	63,12
551	Γουμένισσας Goumenitsa	0	0	0	0	0,00	0,00	0,00	0,00	0,00	0,00
557	Πολύκαστρου Polikasto	1	2	0	2	3,00	0,00	3,00	65,44	0,00	65,44
545	Αρναίας Arnea	15	31	0	31	9,42	0,00	9,42	71,67	0,00	71,67
511	Βέροιας Veroia	55	127	0	127	10,90	0,00	10,90	67,06	0,00	67,06
535	Γιαννιτών Giannitsa	51	150	2	152	9,92	12,00	9,95	59,69	63,98	59,76
566	Κρύας Βρύσης Kria Vrisi	0	0	0	0	0,00	0,00	0,00	0,00	0,00	0,00
513	Εδεσσας Edessa	28	81	1	82	6,95	5,00	6,93	44,65	68,12	44,86
543	Αριδαίας Aridea	22	45	0	45	9,98	0,00	9,98	66,04	0,00	66,04
553	Σκύδρας Skidra	7	14	0	14	9,93	0,00	9,93	63,91	0,00	63,91
518	Κατερίνης Katerini	109	289	7	296	12,23	11,14	12,20	65,93	49,83	65,59
561	Αγνίου Eginiou	0	0	0	0	0,00	0,00	0,00	0,00	0,00	0,00
542	Λιτοχώρου Litochoro	30	72	4	76	9,61	7,75	9,51	69,76	60,80	69,38
519	Κιλκίς Kilkis	54	114	3	117	11,14	17,33	11,30	61,99	57,59	61,81
564	Ν. Σάντας N. Santas	0	0	0	0	0,00	0,00	0,00	0,00	0,00	0,00
512	Νάουσας Naousa	28	96	1	97	10,66	5,00	10,60	68,67	57,59	68,61
536	Νέων Μουδανίων Nea Moudania	44	114	1	115	11,87	15,00	11,90	62,29	59,36	62,26
559	Ν.Καλλικράτειας N. Kallikratia	30	82	1	83	10,79	5,00	10,72	66,12	69,20	66,14
552	Κασσάνδρας Kassandra	72	190	3	193	11,94	14,33	11,98	63,25	61,81	63,23
530	Πολυγύρου Poligiros	100	314	3	317	12,21	24,00	12,32	61,17	44,93	60,87
537	Γαλάτιστας Galatista	0	0	0	0	0,00	0,00	0,00	0,00	0,00	0,00
538	Γερακίνης Gerakinis	0	0	0	0	0,00	0,00	0,00	0,00	0,00	0,00
515	Σερρών Serres	92	230	4	234	11,07	10,25	11,05	67,11	59,16	66,98
546	Ηράκλειας Irakleias	0	0	0	0	0,00	0,00	0,00	0,00	0,00	0,00
563	Ν.Ζίχνης N.Zichnis	1	1	0	1	9,00	0,00	9,00	57,59	0,00	57,59

Κωδ. Code	Τίτλος Υποκ/τος Sub-branch name		Αριθμός Έργων ⁽¹⁾ Number of Constructions ⁽¹⁾	Αριθμός Οικοδόμων ⁽²⁾ Number of Insured Construction Workers ⁽²⁾			Μέση Πραγματοποιηθείσα Απασχόληση ⁽³⁾ Average Accomplished			Μέσο Ημερομίσθιο ⁽³⁾ Average Wage ⁽³⁾		
				Ανδρες Males	Γυναίκες Females	Σύνολο Total	Ανδρες Males	Γυναίκες Females	Σύνολο Total	Ανδρες Males	Γυναίκες Females	Σύνολο Total
539	Νιγρίτας	Nigrita	18	51	1	52	11,31	8,00	11,25	67,35	57,59	67,22
540	Σιδηροκάστρου	Sidirokastro	39	74	1	75	10,32	8,00	10,29	67,06	63,66	67,02
521	Στρατωνίου	Stratonio	23	82	0	82	11,43	0,00	11,43	64,17	0,00	64,17
ΠΕΡΙΦΕΡΕΙΑΚΟ ΘΕΣΣ/ΝΙΚΗΣ / THESSALONIKI REGIONAL			1.580	5.225	65	5.290	12,09	11,38	12,08	65,54	59,68	65,47
801	ΙΩΑΝΝΙΝΩΝ	Ioannina	274	628	12	640	12,63	14,50	12,67	67,79	58,08	67,58
805	Κόνιτσας	Konitsa	9	14	0	14	8,64	0,00	8,64	72,43	0,00	72,43
809	Μετσόβου	Metsovo	0	0	0	0	0,00	0,00	0,00	0,00	0,00	0,00
803	Αρτας	Arta	137	238	3	241	12,52	14,33	12,54	64,12	60,96	64,07
808	Φιλιπιάδας	Filipiada	11	20	0	20	6,65	0,00	6,65	71,79	0,00	71,79
906	Ηγουμενίτσας	Igoumenitsa	88	206	15	221	12,10	21,20	12,72	63,21	43,36	60,96
804	Παραμυθιάς	Paramithia	1	2	0	2	14,00	0,00	14,00	75,20	0,00	75,20
806	Φιλιατών	Filiaton	0	0	0	0	0,00	0,00	0,00	0,00	0,00	0,00
901	Κερκυρας	Corfu	155	335	11	346	13,60	18,73	13,77	59,02	44,26	58,38
909	Ανω Λευκίμης	Ano Lefkimi	14	15	2	17	8,33	3,50	7,76	66,63	56,09	66,07
905	Λευκάδος	Lefkada	106	232	3	235	11,03	11,67	11,04	68,23	65,10	68,19
907	Βόνιτσας	Vonitsa	22	64	1	65	14,09	7,00	13,98	74,49	57,59	74,36
802	Πρέβεζας	Preveza	72	221	8	229	12,44	14,75	12,52	52,29	46,83	52,06
807	Πάργας	Parga	17	38	0	38	11,58	0,00	11,58	63,27	0,00	63,27
ΠΕΡΙΦΕΡΕΙΑΚΟ ΙΩΑΝΝΙΝΩΝ / IOANNINA REGIONAL			906	2.013	55	2.068	12,43	16,51	12,54	63,85	48,72	63,32
510	ΚΑΒΑΛΑΣ	Kavala	80	209	4	213	12,65	17,75	12,75	58,68	46,77	58,37
523	Ελευθερούπολης	Eleftheroupolis	44	113	2	115	11,16	20,00	11,31	66,76	57,59	66,48
528	Λιμένα Θάσου	Limenas Thasou	40	91	0	91	12,23	0,00	12,23	66,91	0,00	66,91
529	Λιμεναρίων Θάσου	Limenarion Thasou	5	5	0	5	14,40	0,00	14,40	69,14	0,00	69,14
524	Χρυσούπολης	Chrisoupolis	33	62	2	64	11,73	11,50	11,72	66,21	59,86	66,02
514	Δράμας	Dramas	107	259	4	263	11,39	12,00	11,40	65,61	56,66	65,47
709	Κ.Νευροκοπίου	K. Nevrokopi	6	10	0	10	13,10	0,00	13,10	64,34	0,00	64,34
703	Ξάνθης	Xanthi	96	249	11	260	11,34	14,27	11,47	63,85	57,89	63,54
ΠΕΡΙΦΕΡΕΙΑΚΟ ΚΑΒΑΛΑΣ / KAVALA REGIONAL			411	998	23	1.021	11,75	14,74	11,81	63,92	55,48	63,68
102	ΚΑΛΑΜΑΤΑΣ	Kalamata	175	383	10	393	11,25	7,90	11,16	64,73	62,46	64,69
125	Μελιγαλά	Meligala	21	33	1	34	13,73	6,00	13,50	59,00	55,36	58,95
115	Μεσσήνης	Messini	83	191	12	203	10,47	13,00	10,62	63,68	58,78	63,33
114	Πύλου	Pilos	43	72	4	76	12,19	14,75	12,33	69,30	59,36	68,68
119	Κυπαρισσίας	Kiparissia	65	133	0	133	12,35	0,00	12,35	68,02	0,00	68,02
121	Γαργαλιάνων	Gargalianon	1	1	0	1	18,00	0,00	18,00	57,59	0,00	57,59
120	Φιλιατρών	Filiatron	0	0	0	0	0,00	0,00	0,00	0,00	0,00	0,00
ΠΕΡΙΦΕΡΕΙΑΚΟ ΚΑΛΑΜΑΤΑΣ / KALAMATA REGIONAL			388	813	27	840	11,44	11,11	11,43	65,22	59,80	65,05

Κωδ. Code	Τίτλος Υποκ/τος Sub-branch name	Αριθμός Εργων ⁽¹⁾ Number of Constructi ons ⁽¹⁾	Αριθμός Οικοδόμων ⁽²⁾ Number of Insured Construction Workers ⁽²⁾			Μέση Πραγματοποιηθείσα Απασχόληση ⁽³⁾ Average Accomplished			Μέσο Ημερομίσθιο ⁽³⁾ Average Wage ⁽³⁾		
			Ανδρες Males	Γυναίκες Females	Σύνολο Total	Ανδρες Males	Γυναίκες Females	Σύνολο Total	Ανδρες Males	Γυναίκες Females	Σύνολο Total
604	ΚΑΡΔΙΤΣΑΣ Kartditsa	133	228	3	231	11,57	12,00	11,58	67,17	62,05	67,11
613	Μουζακίου Mouzakiou	0	0	0	0	0,00	0,00	0,00	0,00	0,00	0,00
616	Παλαμά Palama	1	9	0	9	6,11	0,00	6,11	59,35	0,00	59,35
612	Σοφάδων Sofadon	1	7	0	7	14,14	0,00	14,14	37,59	0,00	37,59
608	Καλαμπάκας Kalampaka	27	55	1	56	13,89	25,00	14,09	66,29	57,59	66,01
603	Τρικάλων Trikala	116	253	1	254	10,73	2,00	10,70	65,48	60,90	65,47
618	Πύλης Pilis	12	20	1	21	10,30	7,00	10,14	64,20	52,35	63,81
622	Φαρκαδώνας Farkadona	0	0	0	0	0,00	0,00	0,00	0,00	0,00	0,00
ΠΕΡΙΦΕΡΕΙΑΚΟ ΚΑΡΔΙΤΣΑΣ / KARDITSA REGIONAL		290	572	6	578	11,33	11,67	11,33	65,75	59,45	65,68
520	ΚΟΖΑΝΗΣ Kozani	80	185	4	189	10,52	8,00	10,47	69,68	61,27	69,54
554	Σερβίων Servion	19	34	1	35	8,85	2,00	8,66	65,55	57,59	65,49
526	Αμύνταιου Aminteou	28	61	5	66	13,79	11,80	13,64	63,15	58,90	62,87
541	Γρεβενών Grevena	38	100	0	100	10,58	0,00	10,58	61,72	0,00	61,72
562	Δεσκάτης Deskati	3	4	0	4	8,75	0,00	8,75	63,30	0,00	63,30
517	Καστοριάς Kastoria	56	104	0	104	9,43	0,00	9,43	68,40	0,00	68,40
565	Αργους Ορεστικού Argos Orestiko	0	0	0	0	0,00	0,00	0,00	0,00	0,00	0,00
527	Πτολεμαϊδας Ptolemaida	49	106	1	107	13,30	17,00	13,34	65,64	60,20	65,58
548	Σιάτιστας Siatista	23	37	0	37	9,62	0,00	9,62	70,60	0,00	70,60
555	Τσοτίλιου Tsotiliou	0	0	0	0	0,00	0,00	0,00	0,00	0,00	0,00
516	Φλώρινας Florina	44	92	1	93	14,09	12,00	14,06	65,70	63,66	65,68
ΠΕΡΙΦΕΡΕΙΑΚΟ ΚΟΖΑΝΗΣ / KOZANI REGIONAL		340	723	12	735	11,38	10,17	11,36	66,38	60,15	66,29
702	ΚΟΜΟΤΗΝΗΣ Komotini	78	356	11	367	12,14	16,00	12,26	65,97	71,18	66,17
707	Σαπών Sapon	21	44	0	44	12,80	0,00	12,80	65,37	0,00	65,37
701	Αλεξανδρούπολης Alexandroupolis	93	273	3	276	11,08	13,00	11,11	64,60	51,75	64,43
708	Φερών Feron	7	15	0	15	9,27	0,00	9,27	66,20	0,00	66,20
706	Διδυμοτείχου Didimoticho	12	23	0	23	5,04	0,00	5,04	70,03	0,00	70,03
705	Ορεστιάδας Orestiada	27	86	2	88	11,05	15,50	11,15	66,12	43,69	65,41
704	Σουφλίου Soufliou	8	38	0	38	14,39	0,00	14,39	83,26	0,00	83,26
ΠΕΡΙΦΕΡΕΙΑΚΟ ΚΟΜΟΤΗΝΗΣ / KOMOTINI REGIONAL		246	835	16	851	11,57	15,38	11,65	66,55	64,64	66,50
023	ΛΑΜΙΑΣ Lamia	114	392	14	406	12,49	19,64	12,73	65,43	43,48	64,26
147	Αμφίκλειας Amfiklia	33	111	2	113	15,10	11,00	15,03	95,96	143,26	96,58
038	Δομοκού Domokou	0	0	0	0	0,00	0,00	0,00	0,00	0,00	0,00
079	Μακραλώμης Makrakomi	22	30	0	30	8,40	0,00	8,40	70,87	0,00	70,87
043	Αμφισσας Amfissa	37	82	1	83	10,29	4,00	10,22	69,76	60,90	69,72
090	Γραβιάς Gravia	0	0	0	0	0,00	0,00	0,00	0,00	0,00	0,00

Κωδ. Code	Τίτλος Υποκ/τος Sub-branch name	Αριθμός Έργων ⁽¹⁾ Number of Constructi ons ⁽¹⁾	Αριθμός Οικοδόμων ⁽²⁾ Number of Insured Construction Workers ⁽²⁾			Μέση Πραγματοποιηθείσα Απασχόληση ⁽³⁾ Average Accomplished			Μέσο Ημερομίσθιο ⁽³⁾ Average Wage ⁽³⁾		
			Ανδρες Males	Γυναίκες Females	Σύνολο Total	Ανδρες Males	Γυναίκες Females	Σύνολο Total	Ανδρες Males	Γυναίκες Females	Σύνολο Total
050	Ιτέας Irtea	23	33	1	34	11,58	19,00	11,79	73,45	70,08	73,29
051	Αταλάντης Atalantis	69	181	1	182	10,36	6,00	10,34	66,56	74,32	66,59
074	Αγ. Κων/νου Ag. Konstantinou	1	3	0	3	10,33	0,00	10,33	62,76	0,00	62,76
078	Λάρυμνας Larimna	0	0	0	0	0,00	0,00	0,00	0,00	0,00	0,00
029	Καρπενησίου Karpenisi	36	66	3	69	8,29	7,33	8,25	70,92	73,75	71,03
049	Στυλίδας Stilida	40	92	2	94	7,47	17,50	7,68	72,91	64,21	72,49
ΠΕΡΙΦΕΡΕΙΑΚΟ ΛΑΜΙΑΣ / LAMIA REGIONAL		375	990	24	1.014	11,30	15,96	11,41	71,64	54,83	71,08
602	ΛΑΡΙΣΣΑΣ Larissa	137	530	7	537	11,72	9,14	11,68	71,43	63,39	71,35
614	Αγίας Agia	16	48	0	48	10,71	0,00	10,71	68,64	0,00	68,64
606	Ελασσόνας Elassona	16	29	0	29	11,34	0,00	11,34	66,15	0,00	66,15
607	Τυρνάβου Tirnavos	23	86	0	86	11,79	0,00	11,79	69,28	0,00	69,28
611	Φαρσάλων Farsala	12	18	0	18	10,11	0,00	10,11	64,96	0,00	64,96
624	Αν. Λάρισσας An. Larissa	69	212	4	216	10,78	13,25	10,82	69,70	56,73	69,41
ΠΕΡΙΦΕΡΕΙΑΚΟ ΛΑΡΙΣΣΑΣ / LARISSA REGIONAL		273	923	11	934	11,41	10,64	11,40	70,44	60,37	70,33
203	ΜΥΤΙΛΗΝΗΣ Mitilini	128	311	18	329	13,25	20,22	13,64	58,77	42,45	57,44
217	Καλλονής Kallonis	38	85	0	85	11,67	0,00	11,67	72,05	0,00	72,05
215	Μήθυμνας Mithimnas	0	0	0	0	0,00	0,00	0,00	0,00	0,00	0,00
210	Παππάδου Pappadou	0	0	0	0	0,00	0,00	0,00	0,00	0,00	0,00
208	Πλωμαρίου Plomariou	0	0	0	0	0,00	0,00	0,00	0,00	0,00	0,00
211	Πολυχνίτου Polichnítou	0	0	0	0	0,00	0,00	0,00	0,00	0,00	0,00
207	Μύρινας (Λήμνου) Mirimnas (Limnos)	56	98	0	98	13,22	0,00	13,22	62,34	0,00	62,34
202	Χίου Chios	255	581	9	590	8,50	7,33	8,48	67,16	65,85	67,15
ΠΕΡΙΦΕΡΕΙΑΚΟ ΜΥΤΙΛΗΝΗΣ / MITILINI REGIONAL		477	1.075	27	1.102	10,55	15,93	10,69	63,99	46,04	63,33
101	ΠΑΤΡΑΣ Patras	122	333	18	351	11,56	16,56	11,81	60,09	43,67	58,91
127	Κάτω Αχαιίας Kato Achaias	53	112	5	117	9,69	8,00	9,62	68,40	57,85	68,02
131	Αγ. Αλεξίου Ag. Alexiou	118	314	7	321	8,48	6,43	8,44	68,07	57,33	67,89
144	Ρίου Riou	1	5	0	5	6,00	0,00	6,00	74,63	0,00	74,63
132	Ανω Πόλης Ano Polis	98	258	5	263	8,14	9,40	8,16	68,13	59,46	67,94
Περιοχή Πάτρας Patra territory		392	1.022	35	1.057	9,52	12,29	9,61	64,98	48,15	64,27
024	Αγρινίου Agrinio	120	302	1	303	9,72	1,00	9,69	69,31	57,59	69,30
070	Αμφιλοχίας Amfilochia	30	63	0	63	10,83	0,00	10,83	73,69	0,00	73,69
028	Αστακού Astakou	0	0	0	0	0,00	0,00	0,00	0,00	0,00	0,00
103	Αγίου Egíou	115	226	4	230	10,64	14,25	10,70	69,36	62,94	69,21
146	Ακράτας Akrata	0	0	0	0	0,00	0,00	0,00	0,00	0,00	0,00
148	Καλαβρύτων Kalavrita	26	71	0	71	8,92	0,00	8,92	65,88	0,00	65,88

Κωδ. Code	Τίτλος Υποκ/τος Sub-branch name		Αριθμός Έργων ⁽¹⁾ Number of Constructi ons ⁽¹⁾	Αριθμός Οικοδόμων ⁽²⁾ Number of Insured Construction Workers ⁽²⁾			Μέση Πραγματοποιηθείσα Απασχόληση ⁽³⁾ Average Accomplished			Μέσο Ημερομίσθιο ⁽³⁾ Average Wage ⁽³⁾		
				Άνδρες Males	Γυναίκες Females	Σύνολο Total	Άνδρες Males	Γυναίκες Females	Σύνολο Total	Άνδρες Males	Γυναίκες Females	Σύνολο Total
113	Αμαλιάδας	Amaliada	63	141	2	143	10,08	13,50	10,13	66,25	60,32	66,14
140	Βαρθολομιού	Vartholomiou	0	0	0	0	0,00	0,00	0,00	0,00	0,00	0,00
129	Γαστούνης	Gastounis	21	39	2	41	9,15	16,50	9,51	63,15	68,40	63,60
128	Λεχαινών	Lechena	28	74	1	75	9,30	10,00	9,31	71,05	57,59	70,86
903	Αργοστολίου	Argostoliou	106	260	1	261	11,32	10,00	11,32	67,11	52,35	67,06
908	Ιθάκης	Ithakis	12	37	0	37	9,84	0,00	9,84	64,21	0,00	64,21
904	Ληξουρίου	Lixouriou	30	56	0	56	10,18	0,00	10,18	57,26	0,00	57,26
911	Πόρου	Porou	0	0	0	0	0,00	0,00	0,00	0,00	0,00	0,00
912	Σάμης	Samis	0	0	0	0	0,00	0,00	0,00	0,00	0,00	0,00
902	Ζακύνθου	Zaklinthos	124	227	0	227	11,97	0,00	11,97	63,52	0,00	63,52
025	Μεσολογγίου	Messologi	46	96	0	96	8,65	0,00	8,65	69,75	0,00	69,75
112	Ναυπάκτου	Nafpaktos	80	174	3	177	9,59	6,33	9,54	68,68	47,81	68,45
104	Πύργου	Pirgos	115	206	2	208	11,42	5,00	11,36	63,34	64,41	63,35
145	Αρχαίας Ολυμπίας	Ancient Olimpia	0	0	0	0	0,00	0,00	0,00	0,00	0,00	0,00
122	Ζαχάρως	Zacharo	0	0	0	0	0,00	0,00	0,00	0,00	0,00	0,00
123	Κρεστένων	Krestena	54	96	1	97	10,52	7,00	10,48	69,60	57,59	69,52
ΠΕΡΙΦΕΡΕΙΑΚΟ ΠΑΤΡΑΣ / PATRA REGIONAL			1.362	3.090	52	3.142	10,13	11,62	10,16	66,37	51,80	66,10
010	ΠΕΙΡΑΙΑ	Piraeus	82	297	5	302	11,21	12,20	11,23	69,58	62,75	69,45
034	Αίγινας	Egina	34	82	2	84	8,93	6,00	8,86	71,81	79,48	71,94
068	Πόρου	Poros	40	83	2	85	10,36	12,00	10,40	64,31	58,47	64,15
213	Σερίφου	Serifos	27	63	3	66	10,41	9,67	10,38	66,29	67,67	66,34
067	Σπετσών	Spetses	18	83	0	83	9,52	0,00	9,52	70,37	0,00	70,37
057	Αγ.Σοφίας	Ag. Sofia	20	91	1	92	11,73	15,00	11,76	71,15	57,59	70,96
011	Αμφιάλη	Amfiali	35	97	1	98	9,37	10,00	9,38	68,28	77,41	68,37
048	Δραπετσώνας	Drapestona	24	115	3	118	10,56	14,67	10,66	65,71	54,29	65,31
059	Καμινίων	Kaminia	26	117	3	120	10,23	10,33	10,23	64,48	63,66	64,46
015	Κορυδαλλός	Koridallos	51	152	0	152	10,13	0,00	10,13	66,68	0,00	66,68
058	Νίκαιας	Nikea	30	103	2	105	10,39	9,00	10,36	67,50	80,17	67,71
071	Περάματος	Peramatos	19	190	2	192	13,75	10,50	13,71	67,91	67,27	67,91
Περιοχή Πειραιά			406	1.473	24	1.497	10,85	11,04	10,85	67,96	64,16	67,90
201	Ερμούπολης	Ermoupolis	112	264	0	264	8,73	0,00	8,73	62,89	0,00	62,89
216	Μυκόνου	Mikonos	58	334	5	339	13,27	18,00	13,34	69,47	66,72	69,42
214	Τήνου	Tinos	44	140	0	140	8,01	0,00	8,01	71,81	0,00	71,81
205	Μήλου	Milos	34	102	0	102	11,77	0,00	11,77	69,11	0,00	69,11
209	Νάξου	Naxos	78	193	0	193	13,09	0,00	13,09	67,96	0,00	67,96

Κωδ. Code	Τίτλος Υποκ/τος Sub-branch name	Αριθμός Έργων ⁽¹⁾ Number of Constructi ons ⁽¹⁾	Αριθμός Οικοδόμων ⁽²⁾ Number of Insured Construction Workers ⁽²⁾			Μέση Πραγματοποιηθείσα Απασχόληση ⁽³⁾ Average Accomplished			Μέσο Ημερομίσθιο ⁽³⁾ Average Wage ⁽³⁾		
			Ανδρες Males	Γυναίκες Females	Σύνολο Total	Ανδρες Males	Γυναίκες Females	Σύνολο Total	Ανδρες Males	Γυναίκες Females	Σύνολο Total
212	Θήρας Thira	89	269	1	270	11,60	20,00	11,63	67,57	57,59	67,51
218	Πάρου Paros	125	375	2	377	12,15	14,50	12,16	66,74	57,59	66,68
055	Σαλαμίνας Salamina	70	199	2	201	11,07	5,50	11,01	69,28	59,97	69,24
204	Σάμου Samos	63	149	1	150	10,70	6,00	10,67	68,92	63,66	68,90
219	Αγ.Κήρυκου Ag. Kirikos	16	25	0	25	9,92	0,00	9,92	68,84	0,00	68,84
220	Ευδήλου Evdilu	17	28	0	28	10,18	0,00	10,18	63,39	0,00	63,39
206	Καρλοβασίου Karlovassiu	26	60	0	60	9,57	0,00	9,57	70,51	0,00	70,51
ΠΕΡΙΦΕΡΕΙΑΚΟ ΠΕΙΡΑΙΑ / PIRAEUS REGIONAL		1.138	3.611	35	3.646	11,12	12,03	11,13	67,93	63,83	67,89
401	ΡΟΔΟΥ Rhodos	186	597	4	601	13,90	15,25	13,91	69,08	64,03	69,04
405	Αρχαγγέλου Archaggelos	40	295	4	299	14,04	9,50	13,98	66,09	69,73	66,13
406	Καρπάθου Karpathos	29	80	1	81	15,61	17,00	15,63	65,09	65,03	65,09
402	Καλύμνου Kalymnos	29	68	0	68	9,50	0,00	9,50	67,84	0,00	67,84
403	Κω Ko	76	180	1	181	12,22	9,00	12,20	66,04	60,20	66,01
404	Λέρου Leros	25	62	0	62	10,66	0,00	10,66	67,35	0,00	67,35
407	Πάτμου Patmos	25	60	0	60	10,47	0,00	10,47	72,59	0,00	72,59
ΠΕΡΙΦΕΡΕΙΑΚΟ ΡΟΔΟΥ / RHODOS REGIONAL		410	1.342	10	1.352	13,28	12,50	13,28	67,75	65,63	67,73
105	ΤΡΙΠΟΛΗΣ Tripoli	105	239	5	244	10,08	6,20	10,00	68,02	64,67	67,98
130	Αστρους Astros	32	72	2	74	9,94	17,50	10,15	64,90	53,85	64,39
135	Λεωνιδίου Leonidio	25	49	0	49	12,45	0,00	12,45	74,91	0,00	74,91
109	Τροπαίων Tropeon	53	61	0	61	7,59	0,00	7,59	68,66	0,00	68,66
106	Αργους Argos	67	138	1	139	9,75	8,00	9,74	69,58	74,32	69,60
133	Κρανιδίου Kranidi	50	318	0	318	12,03	0,00	12,03	66,30	0,00	66,30
110	Μεγαλόπολης Megalopoli	36	265	6	271	15,42	17,33	15,46	82,55	60,76	82,01
111	Ναυπλίου Nafplio	63	163	3	166	10,36	17,00	10,48	68,07	63,20	67,93
108	Σπάρτης Sparti	75	207	5	212	13,16	18,00	13,27	59,35	42,20	58,80
117	Γυθείου Gythio	71	184	2	186	10,89	10,50	10,88	67,90	57,34	67,79
137	Μολάων Molaon	63	186	3	189	12,17	10,00	12,14	66,17	57,61	66,06
139	Νεάπολης Neapoli	0	0	0	0	0,00	0,00	0,00	0,00	0,00	0,00
138	Σκάλας Skalas	0	0	0	0	0,00	0,00	0,00	0,00	0,00	0,00
ΠΕΡΙΦΕΡΕΙΑΚΟ ΤΡΙΠΟΛΗΣ / TRIPOLI REGIONAL		640	1.882	27	1.909	11,76	13,70	11,79	69,34	56,10	69,12
022	ΧΑΛΚΙΔΑΣ Chalkida	189	483	12	495	12,00	16,67	12,12	65,54	56,74	65,25
030	Αλβερίου Aliveri	59	127	1	128	11,25	5,00	11,20	69,05	57,59	69,01
077	Ιστιαίας Istiea	28	77	0	77	12,45	0,00	12,45	40,04	0,00	40,04
066	Αιδηψού Edipsos	32	61	0	61	12,70	0,00	12,70	45,97	0,00	45,97
032	Κύμης Kimi	60	116	0	116	12,11	0,00	12,11	63,46	0,00	63,46

Κωδ.	Τίτλος Υποκ/τος Sub-branch name	Αριθμός Έργων ⁽¹⁾ Number of Constructions ⁽¹⁾	Αριθμός Οικοδόμων ⁽²⁾ Number of Insured Construction Workers ⁽²⁾			Μέση Πραγματοποιηθείσα Απασχόληση ⁽³⁾ Average Accomplished			Μέσο Ημερομίσθιο ⁽³⁾ Average Wage ⁽³⁾		
			Ανδρες Males	Γυναίκες Females	Σύνολο Total	Ανδρες Males	Γυναίκες Females	Σύνολο Total	Ανδρες Males	Γυναίκες Females	Σύνολο Total
052	Μαντουδίου Mantoudi	34	79	2	81	10,04	14,00	10,14	60,35	60,12	60,34
136	Αγ. Ανας Ag. Anna	0	0	0	0	0,00	0,00	0,00	0,00	0,00	0,00
031	Λίμνης Limnis	0	0	0	0	0,00	0,00	0,00	0,00	0,00	0,00
ΠΕΡΙΦΕΡΕΙΑΚΟ ΧΑΛΚΙΔΑΣ / CHALKIDA REGIONAL		402	943	15	958	11,83	15,53	11,89	61,81	57,17	61,71
301	ΧΑΝΙΩΝ Chania	216	583	2	585	12,93	12,50	12,93	64,59	66,19	64,59
308	Κισσάμου Kissamou	19	39	1	40	13,33	22,00	13,55	63,43	71,22	63,75
303	Ρεθύμνου Rethimnou	127	337	2	339	11,60	21,50	11,66	64,40	62,23	64,37
313	Περάματος Peramatos	26	68	0	68	11,87	0,00	11,87	64,98	0,00	64,98
ΠΕΡΙΦΕΡΕΙΑΚΟ ΧΑΝΙΩΝ / CHANIA REGIONAL		388	1.027	5	1.032	12,44	18,00	12,47	64,51	65,53	64,52
	Άγνωστο / Unknown	32	114	2	116	12,72	14,00	12,74	74,39	72,67	74,36
ΣΥΝΟΛΟ ΧΩΡΑΣ/ENTIRE COUNTRY		14.471	43.399	553	43.952	11,21	13,05	11,24	67,27	58,14	67,13

⁽¹⁾ Ο αριθμός έργων αφορά τα διακριτά έργα, δηλ. εάν το ίδιο έργο δηλώνεται σε πολλά υποκ/ματα, προσμετράται μία μόνο φορά.

⁽²⁾ Ως αριθμός οικοδόμων έχει ληφθεί ο αριθμός όλων των διακριτών οικοδόμων ανά Υποκ/μα υποβολής της ΑΠΔ, δηλ. εάν ένας οικοδόμος έχει δηλωθεί πολλές φορές στο ίδιο υποκ/μα, προσμετράται μία μόνο φορά. Εάν ένας οικοδόμος έχει δηλωθεί σε πολλά υποκ/ματα προσμετράται τόσες φορές όσα είναι και τα υποκ/ματα αυτά.

⁽³⁾ Για τον υπολογισμό της μέσης πραγματοποιηθείσας απασχόλησης και του μέσου ημερομισθίου χρησιμοποιήθηκαν οι πραγματοποιηθείσες ημέρες εργασίας. Για τον υπολογισμό της μέσης ασφαλιστέας απασχόλησης πολλαπλασιάζουμε τη μέση πραγματοποιηθείσα απασχόληση με το συντελεστή 1,2 . Αντίστοιχα, για τον υπολογισμό του μέσου ασφαλιστέου ημερομισθίου διαιρούμε το μέσο ημερομίσθιο με το συντελεστή 1,2 .

ΠΑΡΑΤΗΡΗΣΕΙΣ

1. Ο αριθμός διακριτών οικοδόμων, δηλ. των οικοδόμων με διαφορετικούς αριθμούς μητρώου ασφαλισμένου, είναι 40320, με γενική μέση απασχόληση ίση με 12,25 ημέρες.

2. Τα υψηλά μέσα ημερομίσθια σε κάποια υποκ/ματα, οφείλονται σε μεγάλα τεχνικά έργα που εκτελούνται στις περιοχές τους.

⁽¹⁾ The number of constructions is distinct, i.e if the same construction is declared in different sub-branches it counts once.

⁽²⁾ The number of construction workers is distinct by sub-branch, i.e if a construction worker is declared more than once in the same sub-branch it counts as one, but if he is declared in different sub-branches we count him as manytimes as the sub-branches.

⁽³⁾ The number of accomplished working days is used for the calculation of average accomplished employment and average wage. To calculate average employment subject to contribution, you must multiply average accomplished employment by (1,2) . To calculate average wage subject to contribution, you must divide average wage with (1,2).

COMMENTS

1. The distinct number of construction workers is 40320 and the average employment is 12,25 days.

2. High average wages in certain sub-branches are mainly due to major technical projects that are under construction in these areas.

ΜΑΙΟΣ 2012 / MAY 2012

ΠΙΝΑΚΑΣ ΙΙΙ.3 : ΟΙΚΟΔΟΜΟΤΕΧΝΙΚΑ ΕΡΓΑ
ΑΡΙΘΜΟΣ ΟΙΚΟΔΟΜΩΝ, ΜΕΣΗ ΑΠΑΣΧΟΛΗΣΗ ΚΑΙ ΜΕΣΟ ΗΜΕΡΟΜΙΣΘΙΟ ΑΝΑ ΗΛΙΚΙΑ
TABLE ΙΙΙ.3 : CONSTRUCTIONS

NUMBER OF CONSTRUCTION WORKERS, AVERAGE EMPLOYMENT (DAYS) & AVERAGE WAGE BY AGE

ΗΛΙΚΙΑ AGE	Αριθμός Οικοδόμων ⁽¹⁾ Number of Construction Workers ⁽¹⁾	Μέση Απασχόληση ⁽²⁾ Average Employment (days) ⁽²⁾	Μέσο Ημερομίσθιο ⁽²⁾ Average wage ⁽²⁾
Άγνωστη Unknown	8	12,00	67,08
<= 14	1	16,00	55,36
15-19	105	9,77	52,60
20-24	1.309	11,39	54,66
25-29	3.553	11,55	58,63
30-34	6.001	11,92	63,02
35-39	7.110	12,13	66,29
40-44	6.990	12,21	68,42
45-49	5.899	12,40	70,23
50-54	4.925	12,72	71,46
55-59	3.654	13,12	73,46
60-64	649	13,22	67,04
65-69	99	12,43	71,42
>= 70	17	8,47	78,40
ΣΥΝΟΛΑ TOTAL	40.320	12,25	67,13

⁽¹⁾ Ο αριθμός των οικοδόμων αναφέρεται στους διακριτούς οικοδόμους δηλ. στους οικοδόμους με διαφορετικούς αριθμούς μητρώου ασφαλισμένου.

⁽²⁾ Για τον υπολογισμό της μέσης απασχόλησης και του μέσου ημερομισθίου χρησιμοποιήθηκαν οι πραγματοποιηθείσες ημέρες εργασίας.

ΠΑΡΑΤΗΡΗΣΕΙΣ

1. Η μικρότερη μέση τιμή απασχόλησης (12,43 ημέρες) παρατηρείται στις ηλικίες 65-69 ετών και η μεγαλύτερη (13,22 ημέρες) παρατηρείται στις ηλικίες 60-64 ετών.

Η μικρότερη μέση τιμή ημερομισθίου (67,04€) παρατηρείται στις ηλικίες 60-64 ετών και η μεγαλύτερη (73,46€) παρατηρείται στις ηλικίες 55-59 ετών.

2. Το μεγαλύτερο ποσοστό οικοδόμων (9,06%) παρουσιάζεται στις ηλικίες 55-59 ετών.

3. Η μέση απασχόληση ανέρχεται σε 12,25 ημέρες και το μέσο ημερομίσθιο σε 67,13€.

⁽¹⁾ The number of construction workers is distinct, i.e each const. worker is counted only once, regardless the number of different projects he may work for.

⁽²⁾ The number of accomplished working days is used for the calculation of average employment and average wage.

COMMENTS

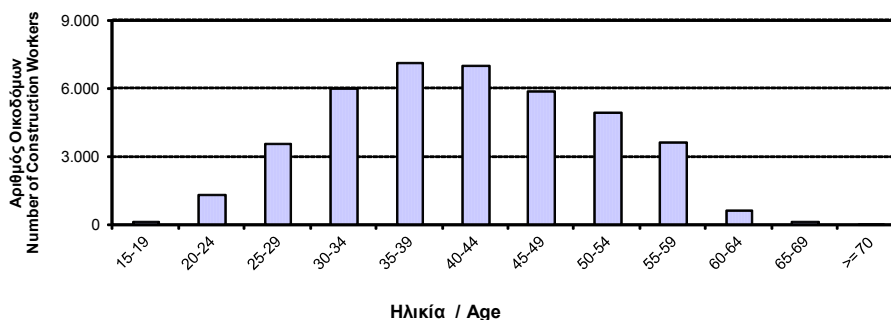
1. The lowest average employment (12,43 days) appears for ages between 65 and 69 years old, while the highest average employment (13,22 days) appears for ages between 60 and 64 years old.

The lowest average wage (67,04€) appears for ages between 60 and 64 years old, while the highest average wage (73,46€) appears for ages between 55 and 59 years old.

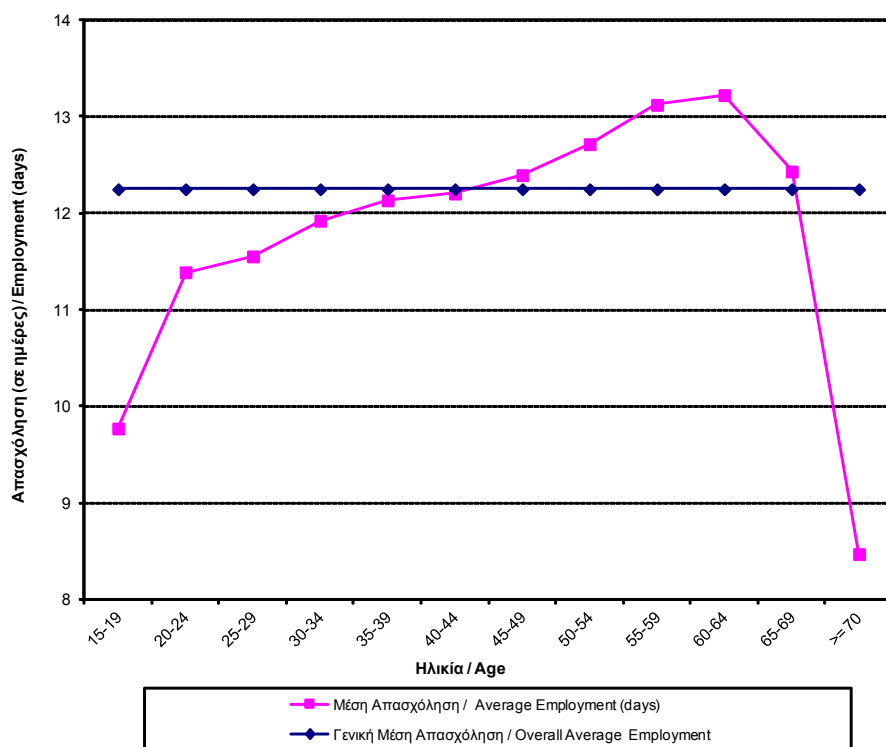
2. The highest percentage of the construction workers (9,06%) is aged between 55 and 59.

3. The average employment is 12,25 days and the average wage is 67,13€.

ΔΙΑΓΡΑΜΜΑ ΙΙΙ.3.1 : ΑΡΙΘΜΟΣ ΔΙΑΚΡΙΤΩΝ ΟΙΚΟΔΟΜΩΝ ΑΝΑ ΗΛΙΚΙΑ
CHART ΙΙΙ.3.1 : DISTRIBUTION OF DISTINCT CONSTRUCTION WORKERS BY AGE



ΔΙΑΓΡΑΜΜΑ III.3.2 : ΜΕΣΗ ΑΠΑΣΧΟΛΗΣΗ ΟΙΚΟΔΟΜΩΝ ΑΝΑ ΗΛΙΚΙΑ
 CHART III.3.2 : AVERAGE EMPLOYMENT (DAYS) OF CONSTRUCTION WORKERS BY AGE



ΔΙΑΓΡΑΜΜΑ III.3.3 : ΜΕΣΟ ΗΜΕΡΟΜΙΣΘΙΟ ΟΙΚΟΔΟΜΩΝ ΑΝΑ ΗΛΙΚΙΑ
 CHART III.3.3 : AVERAGE WAGE OF CONSTRUCTION WORKERS BY AGE

