

ΜΗΝΙΑΙΑ ΣΤΟΙΧΕΙΑ ΑΠΑΣΧΟΛΗΣΗΣ ΙΚΑ-ΕΤΑΜ ΜΑΙΟΣ 2011

Τα μεγέθη που αναφέρονται στους πίνακες, όπως αριθμός ασφαλισμένων, αριθμός επιχειρήσεων κλπ, αφορούν μόνο στα ελεγμένα στοιχεία και όχι στο σύνολο.

ΠΕΡΙΕΧΟΜΕΝΑ

Σελίδα

ΤΜΗΜΑ 0 : Συγκεντρωτικά στοιχεία

Πίνακας 0.1: ΚΟΙΝΕΣ ΕΠΙΧΕΙΡΗΣΕΙΣ ΚΑΙ ΟΙΚΟΔΟΜΟΤΕΧΝΙΚΑ ΕΡΓΑ – ΚΑΤΑΝΟΜΗ ΤΩΝ ΕΠΙΧΕΙΡΗΣΕΩΝ, ΤΗΣ ΑΠΑΣΧΟΛΗΣΗΣ ΚΑΙ ΤΟΥ ΗΜΕΡΟΜΙΣΘΙΟΥ ΤΩΝ ΑΣΦΑΛΙΣΜΕΝΩΝ ΑΝΑ ΤΥΠΟ ΕΠΙΧΕΙΡΗΣΗΣ - ΔΙΑΓΡΑΜΜΑΤΑ.....	2
Πίνακας 0.2: ΚΟΙΝΕΣ ΕΠΙΧΕΙΡΗΣΕΙΣ - ΚΑΤΑΝΟΜΗ ΤΗΣ ΑΠΑΣΧΟΛΗΣΗΣ, ΤΟΥ ΗΜΕΡΟΜΙΣΘΙΟΥ ΚΑΙ ΤΟΥ ΜΕΣΟΥ ΜΙΣΘΟΥ ΤΩΝ ΑΣΦΑΛΙΣΜΕΝΩΝ ΑΝΑ ΤΥΠΟ ΑΠΑΣΧΟΛΗΣΗΣ.....	3
Πίνακας 0.3: ΚΟΙΝΕΣ ΕΠΙΧΕΙΡΗΣΕΙΣ ΚΑΙ ΟΙΚΟΔΟΜΟΤΕΧΝΙΚΑ ΕΡΓΑ – ΚΑΤΑΝΟΜΗ ΑΣΦΑΛΙΣΜΕΝΩΝ ΑΝΑ ΥΠΗΚΟΟΤΗΤΑ.....	4
Πίνακας 0.4: ΚΟΙΝΕΣ ΕΠΙΧΕΙΡΗΣΕΙΣ ΚΑΙ ΟΙΚΟΔΟΜΟΤΕΧΝΙΚΑ ΕΡΓΑ – ΚΑΤΑΝΟΜΗ ΑΣΦΑΛΙΣΜΕΝΩΝ ΑΝΑ ΗΛΙΚΙΑ ΚΑΙ ΦΥΛΟ.....	5
Πίνακας 0.5: ΚΟΙΝΕΣ ΕΠΙΧΕΙΡΗΣΕΙΣ ΚΑΙ ΟΙΚΟΔΟΜΟΤΕΧΝΙΚΑ ΕΡΓΑ – ΚΑΤΑΝΟΜΗ ΑΣΦΑΛΙΣΜΕΝΩΝ ΑΝΑ ΟΙΚΟΝΟΜΙΚΗ ΔΡΑΣΤΗΡΙΟΤΗΤΑ ΚΑΙ ΥΠΗΚΟΟΤΗΤΑ.....	6
Πίνακας 0.6: ΚΟΙΝΕΣ ΕΠΙΧΕΙΡΗΣΕΙΣ ΚΑΙ ΟΙΚΟΔΟΜΟΤΕΧΝΙΚΑ ΕΡΓΑ – ΚΑΤΑΝΟΜΗ ΑΣΦΑΛΙΣΜΕΝΩΝ ΑΝΑ ΕΠΑΓΓΕΛΜΑ ΚΑΙ ΥΠΗΚΟΟΤΗΤΑ.....	7

ΤΜΗΜΑ Ι: Κοινές Επιχειρήσεις με 10 Μισθωτούς και Άνω

Πίνακας Ι.1: ΑΡΙΘΜΟΣ ΕΠΙΧΕΙΡΗΣΕΩΝ ΚΑΙ ΑΡΙΘΜΟΣ ΑΣΦΑΛΙΣΜΕΝΩΝ ΣΤΟ Ι.Κ.Α - ΔΙΑΓΡΑΜΜΑ	9
Πίνακας Ι.2: ΑΡΙΘΜΟΣ ΑΣΦΑΛΙΣΜΕΝΩΝ ΣΤΟ Ι.Κ.Α. ΚΑΤΑ ΤΥΠΟ ΑΠΑΣΧΟΛΗΣΗΣ, ΦΥΛΟ, ΜΕΣΗ ΑΠΑΣΧΟΛΗΣΗ ΚΑΙ ΜΕΣΟ ΗΜΕΡΟΜΙΣΘΙΟ - ΔΙΑΓΡΑΜΜΑΤΑ.....	10
Πίνακας Ι.3: ΑΡΙΘΜΟΣ ΑΣΦΑΛΙΣΜΕΝΩΝ, ΜΕΣΗ ΑΠΑΣΧΟΛΗΣΗ, ΜΕΣΟ ΗΜΕΡΟΜΙΣΘΙΟ ΚΑΤΑ ΟΙΚΟΝΟΜΙΚΗ ΔΡΑΣΤΗΡΙΟΤΗΤΑ ΕΡΓΟΔΟΤΗ ΚΑΙ ΦΥΛΟ ΓΙΑ ΠΛΗΡΗ ΑΠΑΣΧΟΛΗΣΗ.....	12-15
Πίνακας Ι.4: ΑΡΙΘΜΟΣ ΑΣΦΑΛΙΣΜΕΝΩΝ, ΜΕΣΗ ΑΠΑΣΧΟΛΗΣΗ, ΜΕΣΟ ΗΜΕΡΟΜΙΣΘΙΟ ΚΑΤΑ ΟΙΚΟΝΟΜΙΚΗ ΔΡΑΣΤΗΡΙΟΤΗΤΑ ΕΡΓΟΔΟΤΗ ΚΑΙ ΦΥΛΟ ΓΙΑ ΠΛΗΡΗ ΑΠΑΣΧΟΛΗΣΗ ΣΤΗ ΜΕΤΑΠΟΙΗΣΗ.....	16-18

ΤΜΗΜΑ ΙΙ: Κοινές Επιχειρήσεις με Λιγότερους από 10 Μισθωτούς

Πίνακας ΙΙ.1: ΑΡΙΘΜΟΣ ΕΠΙΧΕΙΡΗΣΕΩΝ ΚΑΙ ΑΡΙΘΜΟΣ ΑΣΦΑΛΙΣΜΕΝΩΝ ΣΤΟ Ι.Κ.Α - ΔΙΑΓΡΑΜΜΑ.....	20
Πίνακας ΙΙ.2: ΑΡΙΘΜΟΣ ΑΣΦΑΛΙΣΜΕΝΩΝ ΣΤΟ Ι.Κ.Α. ΚΑΤΑ ΤΥΠΟ ΑΠΑΣΧΟΛΗΣΗΣ, ΦΥΛΟ, ΜΕΣΗ ΑΠΑΣΧΟΛΗΣΗ ΚΑΙ ΜΕΣΟ ΗΜΕΡΟΜΙΣΘΙΟ - ΔΙΑΓΡΑΜΜΑΤΑ.....	21
Πίνακας ΙΙ.3: ΑΡΙΘΜΟΣ ΑΣΦΑΛΙΣΜΕΝΩΝ, ΜΕΣΗ ΑΠΑΣΧΟΛΗΣΗ, ΜΕΣΟ ΗΜΕΡΟΜΙΣΘΙΟ ΚΑΤΑ ΟΙΚΟΝΟΜΙΚΗ ΔΡΑΣΤΗΡΙΟΤΗΤΑ ΕΡΓΟΔΟΤΗ ΚΑΙ ΦΥΛΟ ΓΙΑ ΠΛΗΡΗ ΑΠΑΣΧΟΛΗΣΗ.....	23-26
Πίνακας ΙΙ.4: ΑΡΙΘΜΟΣ ΑΣΦΑΛΙΣΜΕΝΩΝ, ΜΕΣΗ ΑΠΑΣΧΟΛΗΣΗ, ΜΕΣΟ ΗΜΕΡΟΜΙΣΘΙΟ ΚΑΤΑ ΟΙΚΟΝΟΜΙΚΗ ΔΡΑΣΤΗΡΙΟΤΗΤΑ ΕΡΓΟΔΟΤΗ ΚΑΙ ΦΥΛΟ ΓΙΑ ΠΛΗΡΗ ΑΠΑΣΧΟΛΗΣΗ ΣΤΗ ΜΕΤΑΠΟΙΗΣΗ.....	27-29

ΤΜΗΜΑ ΙΙΙ : Οικοδομοτεχνικά Έργα - Οικοδόμοι

Πίνακας ΙΙΙ.1: ΓΕΩΓΡΑΦΙΚΗ ΚΑΤΑΝΟΜΗ ΕΡΓΩΝ ΚΑΙ ΟΙΚΟΔΟΜΩΝ - ΔΙΑΓΡΑΜΜΑΤΑ.....	31
Πίνακας ΙΙΙ.2: ΑΡΙΘΜΟΣ ΕΡΓΩΝ ΚΑΙ ΟΙΚΟΔΟΜΩΝ, ΜΕΣΗ ΑΠΑΣΧΟΛΗΣΗ, ΜΕΣΟ ΗΜΕΡΟΜΙΣΘΙΟ ΑΝΑ ΥΠΟΚΑΤΑΣΤΗΜΑ.....	33-41
Πίνακας ΙΙΙ.3: ΑΡΙΘΜΟΣ ΟΙΚΟΔΟΜΩΝ, ΜΕΣΗ ΑΠΑΣΧΟΛΗΣΗ, ΜΕΣΟ ΗΜΕΡΟΜΙΣΘΙΟ ΑΝΑ ΗΛΙΚΙΑ – ΔΙΑΓΡΑΜΜΑΤΑ.....	43

Τμήμα 0 : Συγκεντρωτικά Στοιχεία

ΜΑΙΟΣ 2011 / MAY 2011

ΠΙΝΑΚΑΣ 1: ΚΟΙΝΕΣ ΕΠΙΧΕΙΡΗΣΕΙΣ ΚΑΙ ΟΙΚΟΔΟΜΟΤΕΧΝΙΚΑ ΕΡΓΑ
ΚΑΤΑΝΟΜΗ ΤΩΝ ΕΠΙΧΕΙΡΗΣΕΩΝ, ΤΗΣ ΑΠΑΣΧΟΛΗΣΗΣ ΚΑΙ ΤΟΥ ΗΜΕΡΟΜΙΣΘΙΟΥ ΤΩΝ ΑΣΦΑΛΙΣΜΕΝΩΝ ΑΝΑ ΤΥΠΟ ΕΠΙΧΕΙΡΗΣΗΣ
TABLE 1 : ENTERPRISES & CONSTRUCTIONS
DISTRIBUTION OF ENTERPRISES, AVERAGE DAYS OF EMPLOYMENT PER MONTH , AVERAGE WAGE PER DAY BY TYPE OF ENTERPRISE

ΤΥΠΟΣ ΕΠΙΧΕΙΡΗΣΗΣ TYPE OF ENTERPRISE	Αριθμός Επιχειρήσεων & Οικοδομοτεχνικών Έργων Number of Enterprises & Constructions	Αριθμός Ασφαλισμένων Number of Insured Individuals			Μέση Απασχόληση Average days of Employment per month			Μέσο Ημερομίσθιο (Τακτικών Αποδοχών) Average Wage per day (Regular earnings only)		
		Άνδρες Males	Γυναίκες Females	Σύνολο Total	Άνδρες Males	Γυναίκες Females	Σύνολο Total	Άνδρες Males	Γυναίκες Females	Σύνολο Total
Κοινές Επιχειρήσεις - Enterprises	240.812	871.224	814.745	1.685.969	23,12	22,39	22,76	61,03	48,51	55,05
Οικοδομοτεχνικά Έργα - Constructions	24.407	65.404	989	66.393	12,70	13,70	12,72	69,11	60,59	68,97
Σύνολο Total	265.219	936.628	815.734	1.752.362	22,41	22,38	22,39	61,34	48,52	55,35

Παρατηρήσεις:

- 1) Ο αριθμός ασφαλισμένων είναι διακριτός και δεν είναι το σύνολο των ασφαλισμένων του ΙΚΑ-ΕΤΑΜ αλλά μόνο όσοι έχουν ενταχτεί στο σύστημα των ΑΠΔ και έχουν ελεγχθεί κατά την ημερομηνία επεξεργασίας των στοιχείων.
- 2) Η μέση απασχόληση και το μέσο ημερομίσθιο αναφέρονται για κάθε απασχόληση εργαζομένου χωρίς να περιλαμβάνουν το σύνολο των απασχολήσεων του σε περίπτωση πολλαπλών απασχολήσεων.
- 3) Στις τακτικές αποδοχές δεν περιλαμβάνονται τα bonus και οι υπερωρίες

Comments

- 1) The number of insured individuals is distinct and does not refer to the total population insured by IKA-ETAM but to those individuals which are insured through the DPS (Detailed Periodical Statements) system and have been checked by the data processing date
- 2) Average days of employment per month and average wage per day do not refer to distinct individuals as for those with more than one employment, days and salary are not aggregated.
- 3) Regular earnings exclude bonuses and overtime

ΜΑΙΟΣ 2011 / MAY 2011

ΠΙΝΑΚΑΣ 2 : ΚΟΙΝΕΣ ΕΠΙΧΕΙΡΗΣΕΙΣ

ΚΑΤΑΝΟΜΗ ΤΗΣ ΑΠΑΣΧΟΛΗΣΗΣ, ΤΟΥ ΗΜΕΡΟΜΙΣΘΙΟΥ ΚΑΙ ΤΟΥ ΜΕΣΟΥ ΜΙΣΘΟΥ ΤΩΝ ΑΣΦΑΛΙΣΜΕΝΩΝ ΑΝΑ ΤΥΠΟ ΑΠΑΣΧΟΛΗΣΗΣ

TABLE 2 : REGULAR ENTERPRISES

DISTRIBUTION OF EMPLOYMENT, AVERAGE WAGE PER DIEM, AND AVERAGE SALARY OF THE INSURED INDIVIDUALS BY TYPE OF EMPLOYMENT

		ΜΑΙΟΣ 2011 / MAY 2011					
ΤΥΠΟΣ ΑΠΑΣΧΟΛΗΣΗΣ	ΦΥΛΟ	ΑΝΔΡΕΣ MEN	ΓΥΝΑΙΚΕΣ WOMEN	ΣΥΝΟΛΟ TOTAL	SEX	TYPE OF EMPLOYMENT	
ΣΥΝΟΛΟ ΚΟΙΝΩΝ ΕΠΙΧΕΙΡΗΣΕΩΝ	ΠΛΗΡΗΣ ΑΠΑΣΧΟΛΗΣΗ	ΑΡΙΘΜΟΣ ΑΣΦΑΛΙΣΜΕΝΩΝ	772.327	624.440	1.396.767	NUMBER OF INSURED INDIVIDUALS	FULL TIME
		ΜΕΣΗ ΑΠΑΣΧΟΛΗΣΗ	23,82	23,56	23,71	AVERAGE EMPLOYMENT	
		ΜΕΣΟ ΗΜΕΡΟΜΙΣΘΙΟ	64,27	53,79	59,61	AVERAGE WAGE	
		ΜΕΣΟΣ ΜΙΣΘΟΣ	1530,92	1267,50	1413,15	AVERAGE SALARY	
	ΜΕΡΙΚΗ ΑΠΑΣΧΟΛΗΣΗ	ΑΡΙΘΜΟΣ ΑΣΦΑΛΙΣΜΕΝΩΝ	116.393	212.714	329.107	NUMBER OF INSURED INDIVIDUALS	PART TIME
		ΜΕΣΗ ΑΠΑΣΧΟΛΗΣΗ	18,49	18,95	18,79	AVERAGE EMPLOYMENT	
		ΜΕΣΟ ΗΜΕΡΟΜΙΣΘΙΟ	34,11	29,65	31,21	AVERAGE WAGE	
		ΜΕΣΟΣ ΜΙΣΘΟΣ	630,67	561,94	586,25	AVERAGE SALARY	
	ΣΥΝΟΛΟ*	ΑΡΙΘΜΟΣ ΑΣΦΑΛΙΣΜΕΝΩΝ	892.173	840.754	1.732.927	NUMBER OF INSURED INDIVIDUALS	TOTAL
		ΜΕΣΗ ΑΠΑΣΧΟΛΗΣΗ	23,12	22,39	22,76	AVERAGE EMPLOYMENT	
		ΜΕΣΟ ΗΜΕΡΟΜΙΣΘΙΟ	61,03	48,51	55,05	AVERAGE WAGE	
		ΜΕΣΟΣ ΜΙΣΘΟΣ	1410,79	1086,16	1253,29	AVERAGE SALARY	

REGULAR ENTERPRISES

(1) Ο αριθμός των ασφαλισμένων δεν είναι διακριτός, επειδή ο ίδιος ασφαλισμένος μπορεί να μετρηθεί τόσες φορές όσοι είναι και οι εργοδότες του.

(1) The number of insured individuals is not distinct, because the same person can be counted as many times as many employers it has.

(2) Ως ασφαλισμένοι με "πλήρη απασχόληση" έχει ληφθεί ο αριθμός των ασφαλισμένων του ΙΚΑ-ΕΤΑΜ που εργάζονται με πλήρες ωράριο ανεξάρτητα από τον αριθμό των ημερών εβδομαδιαίως, αλλιώς θεωρούνται ως εργαζόμενοι με "μερική απασχόληση"

(2) Full-time employees refer to number of individuals insured by IKA-ETAM who work full-time regardless of the number of working days per week, in any other case, they are considered part-time employees.

(3) Στο " ΣΥΝΟΛΟ* " περιλαμβάνονται οι μισθωτοί με πλήρη και μερική απασχόληση καθώς και εκείνοι για τους οποίους δεν έχει δηλωθεί ή είναι λάθος ο τύπος της απασχόλησης

(3) As "TOTAL" we consider all employees with full or part time employment and even those for which no type of employment has been declared or it is wrong.

ΜΑΙΟΣ 2011 / MAY 2011

**ΠΙΝΑΚΑΣ 3 : ΚΟΙΝΕΣ ΕΠΙΧΕΙΡΗΣΕΙΣ ΚΑΙ ΟΙΚΟΔΟΜΟΤΕΧΝΙΚΑ ΕΡΓΑ
ΚΑΤΑΝΟΜΗ ΑΣΦΑΛΙΣΜΕΝΩΝ ΑΝΑ ΥΠΗΚΟΟΤΗΤΑ
TABLE 3 : ENTERPRISES & CONSTRUCTIONS
DISTRIBUTION OF INSURED POPULATION BY NATIONALITY**

Υπηκοότητα Nationality	Αριθμός Ασφαλισμένων σε Κοινές Επιχειρήσεις (1)				Αριθμός Ασφαλισμένων σε Οικοδομοτεχνικά Έργα (1)				Σύνολο Ασφαλισμένων (1)			
	Number of Insured Individuals in Enterprises (1)				Number of Insured Individuals in Constructions (1)				Total Insured Population (1)			
	Άνδρες Males	Γυναίκες Females	Σύνολο Total	%	Άνδρες Males	Γυναίκες Females	Σύνολο Total	%	Άνδρες Males	Γυναίκες Females	Σύνολο Total	%
ΕΛΛΑΔΑ - GREECE	766.908	725.949	1.492.857	88,55	36.516	655	37.171	55,99	803.424	726.604	1.530.028	87,31
ΑΛΒΑΝΙΑ - ALBANIA	48.988	37.594	86.582	5,14	21.396	233	21.629	32,58	70.384	37.827	108.211	6,18
ΒΟΥΛΓΑΡΙΑ - BULGARIA	6.150	10.643	16.793	1,00	566	13	579	0,87	6.716	10.656	17.372	0,99
ΡΟΥΜΑΝΙΑ - ROMANIA	6.377	6.474	12.851	0,76	2.299	32	2.331	3,51	8.676	6.506	15.182	0,87
ΡΩΣΣΙΑ - RUSSIAN FEDERATION	3.853	8.758	12.611	0,75	767	23	790	1,19	4.620	8.781	13.401	0,76
ΠΑΚΙΣΤΑΝ - PAKISTAN	10.379	32	10.411	0,62	605	1	606	0,91	10.984	33	11.017	0,63
ΦΙΛΙΠΠΙΝΕΣ - PHILIPPINES	1.402	3.699	5.101	0,30	6	1	7	0,01	1.408	3.700	5.108	0,29
ΙΝΔΙΑ - INDIA	4.021	132	4.153	0,25	155	1	156	0,23	4.176	133	4.309	0,25
ΓΕΩΡΓΙΑ - GEORGIA	1.582	2.502	4.084	0,24	379	2	381	0,57	1.961	2.504	4.465	0,25
ΜΠΑΓΚΛΑΝΤΕΣ - BANGLADESH	3.594	24	3.618	0,21	27	0	27	0,04	3.621	24	3.645	0,21
ΠΟΛΩΝΙΑ - POLAND	1.226	2.299	3.525	0,21	450	6	456	0,69	1.676	2.305	3.981	0,23
ΟΥΚΡΑΝΙΑ - UKRAINE	715	2.453	3.168	0,19	93	3	96	0,14	808	2.456	3.264	0,19
ΗΝΩΜΕΝΟ ΒΑΣΙΛΕΙΟ - UNITED KINGDOM	1.005	1.486	2.491	0,15	3	0	3	0,00	1.008	1.486	2.494	0,14
ΚΥΠΡΟΣ - CYPRUS	1.105	1.051	2.156	0,13	2	0	2	0,00	1.107	1.051	2.158	0,12
ΑΙΓΥΠΤΟΣ - EGYPT	1.956	140	2.096	0,12	830	5	835	1,26	2.786	145	2.931	0,17
ΓΕΡΜΑΝΙΑ - GERMANY	619	1.146	1.765	0,10	6	0	6	0,01	625	1.146	1.771	0,10
ΜΟΛΔΑΒΙΑ - MOLDOVA	565	1.065	1.630	0,10	142	3	145	0,22	707	1.068	1.775	0,10
ΚΙΝΑ - CHINA	894	565	1.459	0,09	0	0	0	0,00	894	565	1.459	0,08
ΣΕΡΒΙΑ - SERBIA	536	595	1.131	0,07	31	0	31	0,05	567	595	1.162	0,07
ΑΡΜΕΝΙΑ - ARMENIA	509	620	1.129	0,07	58	3	61	0,09	567	623	1.190	0,07
ΓΑΛΛΙΑ - FRANCE	540	540	1.080	0,06	4	0	4	0,01	544	540	1.084	0,06
ΙΤΑΛΙΑ - ITALY	586	492	1.078	0,06	6	1	7	0,01	592	493	1.085	0,06
ΣΥΡΙΑ - SYRIAN ARAB REPUBLIC	939	82	1.021	0,06	665	3	668	1,01	1.604	85	1.689	0,10
ΙΡΑΚ - IRAQ	702	57	759	0,05	104	0	104	0,16	806	57	863	0,05
ΤΟΥΡΚΙΑ - TURKEY	469	260	729	0,04	39	0	39	0,06	508	260	768	0,04
ΟΛΛΑΝΔΙΑ - NETHERLANDS	161	381	542	0,03	0	0	0	0,00	161	381	542	0,03
ΗΝΩΜΕΝΕΣ ΠΟΛΙΤΕΙΕΣ - UNITED STATES	234	290	524	0,03	2	0	2	0,00	236	290	526	0,03
ΑΙΘΙΟΠΟΙΑ - ETHIOPIA	185	335	520	0,03	1	0	1	0,00	186	335	521	0,03
ΛΟΙΠΕΣ - OTHERS	5.024	5.081	10.105	0,60	252	4	256	0,39	5.276	5.085	10.361	0,59
ΣΥΝΟΛΟ ΑΛΛΟΔΑΠΩΝ/TOTAL FOREIGNERS	104.316	88.796	193.112	11,45	28.888	334	29.222	44,01	133.204	89.130	222.334	12,69
ΣΥΝΟΛΑ / TOTAL	871.224	814.745	1.685.969	100	65.404	989	66.393	100	936.628	815.734	1.752.362	100

(1) Ο αριθμός των ασφαλισμένων είναι διακριτός. (1) The number of insured individuals is distinct

ΜΑΙΟΣ 2011 / MAY 2011

**ΠΙΝΑΚΑΣ 4 : ΚΟΙΝΕΣ ΕΠΙΧΕΙΡΗΣΕΙΣ ΚΑΙ ΟΙΚΟΔΟΜΟΤΕΧΝΙΚΑ ΕΡΓΑ
ΚΑΤΑΝΟΜΗ ΑΣΦΑΛΙΣΜΕΝΩΝ ΑΝΑ ΗΛΙΚΙΑ ΚΑΙ ΦΥΛΟ**

**TABLE 4 : ENTERPRISES & CONSTRUCTIONS
DISTRIBUTION OF INSURED POPULATION BY AGE AND SEX**

Ηλικία Age	Αριθμός Ασφαλισμένων σε Κοινές Επιχειρήσεις ⁽¹⁾ Number of Insured Individuals in Enterprises ⁽¹⁾				Αριθμός Ασφαλισμένων σε Οικοδομοτεχνικά Έργα ⁽¹⁾ Number of Insured Individuals in Constructions ⁽¹⁾				Σύνολο Ασφαλισμένων ⁽¹⁾ Total Insured Population ⁽¹⁾			
	Άνδρες Males	Γυναίκες Females	Σύνολο Total	%	Άνδρες Males	Γυναίκες Females	Σύνολο Total	%	Άνδρες Males	Γυναίκες Females	Σύνολο Total	%
Άγνωστη Unknown	99	49	148	0,01	6	0	6	0,01	105	49	154	0,01
<= 14	14	5	19	0,001	2	0	2	0,003	16	5	21	0,001
15-19	5.852	5.334	11.186	0,66	298	5	303	0,46	6.150	5.339	11.489	0,66
20-24	57.353	68.101	125.454	7,44	2.651	38	2.689	4,05	60.004	68.139	128.143	7,31
25-29	124.119	137.535	261.654	15,52	7.016	101	7.117	10,72	131.135	137.636	268.771	15,34
30-34	153.645	153.524	307.169	18,22	10.040	189	10.229	15,41	163.685	153.713	317.398	18,11
35-39	144.624	134.603	279.227	16,56	11.200	184	11.384	17,15	155.824	134.787	290.611	16,58
40-44	130.642	119.578	250.220	14,84	10.677	160	10.837	16,32	141.319	119.738	261.057	14,90
45-49	99.268	89.646	188.914	11,21	8.893	136	9.029	13,60	108.161	89.782	197.943	11,30
50-54	84.216	66.165	150.381	8,92	7.610	118	7.728	11,64	91.826	66.283	158.109	9,02
55-59	53.274	29.429	82.703	4,91	5.797	49	5.846	8,81	59.071	29.478	88.549	5,05
60-64	14.785	8.605	23.390	1,39	1.079	6	1.085	1,63	15.864	8.611	24.475	1,40
65-69	2.635	1.755	4.390	0,26	119	1	120	0,18	2.754	1.756	4.510	0,26
>=70	698	416	1.114	0,07	16	2	18	0,03	714	418	1.132	0,06
Σύνολο Total	871.224	814.745	1.685.969	100,0	65.404	989	66.393	100,0	936.628	815.734	1.752.362	100,0

⁽¹⁾ Ο αριθμός των ασφαλισμένων είναι διακριτός

⁽¹⁾ The number of insured individuals is distinct

ΜΑΙΟΣ 2011 / MAY 2011

ΠΙΝΑΚΑΣ 5 : ΚΟΙΝΕΣ ΕΠΙΧΕΙΡΗΣΕΙΣ ΚΑΙ ΟΙΚΟΔΟΜΟΤΕΧΝΙΚΑ ΕΡΓΑ
ΚΑΤΑΝΟΜΗ ΑΣΦΑΛΙΣΜΕΝΩΝ* ΑΝΑ ΟΙΚΟΝΟΜΙΚΗ ΔΡΑΣΤΗΡΙΟΤΗΤΑ ΚΑΙ ΥΠΗΚΟΟΤΗΤΑ
TABLE 5 : ENTERPRISES & CONSTRUCTIONS
DISTRIBUTION OF INSURED POPULATION BY ECONOMIC ACTIVITY & NATIONALITY

Οικονομική δραστηριότητα		Ελλάδα Greece	%	Χώρες Ε.Ε. EU Countries	%	Αλβανία Albania	%	Υπόλοιποι Others	%	Σύνολο Total	%		Economic activity
Γεωργία, κτηνοτροφία, θήρα και σ.β.δ.	A	4.043	0,26	77	0,16	434	0,40	233	0,36	4.787	0,27	A	Agriculture, hunting and related service activities
Αλιεία	B	1.730	0,11	30	0,06	47	0,04	65	0,10	1.872	0,11	B	Fishing
Ορυχεία και Λατομεία	Γ	6.091	0,40	125	0,25	217	0,20	129	0,20	6.562	0,37	Γ	Mining & quarrying
Μεταποιητικές Βιομηχανίες	Δ	236.260	15,44	6.789	13,84	17.602	16,27	14.514	22,30	275.165	15,70	Δ	Manufacturing
Παροχή ηλ. ρεύματος φυσικού αερίου και νερού	E	15.006	0,98	53	0,11	128	0,12	60	0,09	15.247	0,87	E	Electricity, gas and water supply
Κατασκευές	ΣΤ	77.097	5,04	5.105	10,41	26.632	24,61	5.883	9,04	114.717	6,55	ΣΤ	Constructions
Χονδρικό και Λιανικό εμπόριο	Z	355.053	23,21	6.702	13,67	17.897	16,54	12.743	19,58	392.395	22,39	Z	Wholesale & retail trade
Ξενοδοχεία και Εστιατόρια	H	142.307	9,30	15.435	31,47	25.924	23,96	12.965	19,92	196.631	11,22	H	Hotels & restaurants
Μεταφορές, αποθήκευση και επικοινωνίες	Θ	126.495	8,27	2.778	5,66	2.900	2,68	2.630	4,04	134.803	7,69	Θ	Transport storage & communications
Ενδιάμεσοι χρηματοπιστωτικοί οργανισμοί	I	76.295	4,99	408	0,83	302	0,28	227	0,35	77.232	4,41	I	Financial intermediation
Διαχείριση ακίνητης περιουσίας	K	124.949	8,17	4.569	9,32	6.406	5,92	3.740	5,75	139.664	7,97	K	Real estate, renting and business activities
Δημόσια διοίκηση και άμυνα	Λ	78.170	5,11	376	0,77	776	0,72	320	0,49	79.642	4,54	Λ	Public administration & defence, compulsory social security
Εκπαίδευση	M	105.324	6,88	1.700	3,47	1.392	1,29	946	1,45	109.362	6,24	M	Education
Υγεία και κοινωνική μέριμνα	N	89.006	5,82	1.020	2,08	1.773	1,64	938	1,44	92.737	5,29	N	Health & social work
Άλλες δραστηριότητες	Ξ	86.347	5,64	1.514	3,09	3.436	3,18	2.116	3,25	93.413	5,33	Ξ	Other community, social and personal service activities
Ιδιωτικά νοικοκυριά	O	4.805	0,31	2.282	4,65	2.332	2,16	7.473	11,48	16.892	0,96	O	Private households with employed persons
Ετερόδοκοι οργανισμοί	Π	1.050	0,07	80	0,16	13	0,01	98	0,15	1.241	0,07	Π	Extra territorial organizations & bodies
Άγνωστο		0	0,00	0	0,00	0	0,00	0	0,00	0	0,00		Unknown
Σύνολο		1.530.028	100,00	49.043	100,00	108.211	100,00	65.080	100,00	1.752.362	100,00		Total

* Ο αριθμός των ασφαλισμένων είναι διακριτός

* The number of insured individuals is distinct

ΠΑΡΑΤΗΡΗΣΕΙΣ ΩΣ ΠΡΟΣ ΤΗΝ ΟΙΚΟΝΟΜΙΚΗ ΔΡΑΣΤΗΡΙΟΤΗΤΑ ΕΡΓΟΔΟΤΗ

1. Στο Σύνολο των ασφαλισμένων, ποσοστό 22,39%, απασχολείται : Χονδρικό και Λιανικό εμπόριο και 15,7% : Μεταποιητικές Βιομηχανίες
2. Στους Έλληνες, ποσοστό 23,21% απασχολείται : Χονδρικό και Λιανικό εμπόριο και 15,44% : Μεταποιητικές Βιομηχανίες
3. Στους υπηκόους των άλλων χωρών της Ε.Ε., ποσοστό 31,47% απασχολείται : Ξενοδοχεία και Εστιατόρια και 13,84% : Μεταποιητικές Βιομηχανίες
4. Στους Αλβανούς, ποσοστό 24,61% απασχολείται : Κατασκευές και 23,96% : Ξενοδοχεία και Εστιατόρια
5. Στους υπόλοιπους αλλοδαπούς εργαζόμενους, ποσοστό 22,3% απασχολείται : Μεταποιητικές Βιομηχανίες και 19,92% : Ξενοδοχεία και Εστιατόρια

COMMENTS ON EMPLOYER'S ECONOMIC ACTIVITY

- 1) 22,39% of Insured Population is employed in 'Wholesale & retail trade' and 15,7% in 'Manufacturing'
- 2) 23,21% of Insured Greeks is employed in 'Wholesale & retail trade', 15,44% in 'Manufacturing'
- 3) 31,47% of insured EU citizens is employed in 'Hotels & restaurants', 13,84% in 'Manufacturing'
- 4) 24,61% of insured Albanians is employed in 'Constructions' and 23,96% in 'Hotels & restaurants'
- 5) 22,3% of the insured foreigner workers is employed in 'Manufacturing' and 19,92% in 'Hotels & restaurants'

ΜΑΙΟΣ 2011 / MAY 2011

**ΠΙΝΑΚΑΣ 6 : ΚΟΙΝΕΣ ΕΠΙΧΕΙΡΗΣΕΙΣ ΚΑΙ ΟΙΚΟΔΟΜΟΤΕΧΝΙΚΑ ΕΡΓΑ
ΚΑΤΑΝΟΜΗ ΑΣΦΑΛΙΣΜΕΝΩΝ ΑΝΑ ΕΠΑΓΓΕΛΜΑ ΚΑΙ ΥΠΗΚΟΟΤΗΤΑ
TABLE 6 : ENTERPRISES & CONSTRUCTIONS
DISTRIBUTION OF INSURED POPULATION BY OCCUPATION & NATIONALITY**

Επάγγελμα		Ελλάδα Greece	%	Χώρες Ε.Ε. EU Countries	%	Αλβανία Albania	%	Υπόλοιποι Others	%	Σύνολο Total	%		OCCUPATION
Μέλη των βουλευομένων σωμάτων και ανώτερα διοικητικά στελέχη της Δημόσιας Διοίκησης και των οργανισμών ειδικών συμφερόντων	1	11.014	0,72	244	0,50	30	0,03	128	0,20	11.416	0,65	1	Legislators and senior officials
Πρόσωπα που ασκούν επιστημονικά, καλλιτεχνικά και συναφή επαγγέλματα	2	160.126	10,47	2.073	4,23	767	0,71	878	1,35	163.844	9,35	2	Scientific, artistic and related professions
Τεχνολόγοι, τεχνικοί βοηθοί και ασκούντες επαγγέλματα	3	159.938	10,45	2.488	5,07	1.871	1,73	1.485	2,28	165.782	9,46	3	Physical and engineering science associate professionals
Υπάλληλοι γραφείου	4	442.156	28,90	7.050	14,38	6.197	5,73	5.819	8,94	461.222	26,32	4	Office clerks
Απασχολούμενοι στην παροχή υπηρεσιών και πωλητές σε καταστήματα και υπαίθριες αγορές	5	289.916	18,95	12.329	25,14	25.862	23,90	12.334	18,95	340.441	19,43	5	Provision of services, and Salespersons in stores and outdoor markets
Ειδικευμένοι γεωργοί, κτηνοτρόφοι, δασοκόμοι και αλιείς	6	7.297	0,48	157	0,32	948	0,88	360	0,55	8.762	0,50	6	Specialized farmers, foresters, fishermen and cattlemen
Ειδικευμένοι τεχνίτες και ασε	7	111.160	7,27	3.238	6,60	9.797	9,05	5.753	8,84	129.948	7,42	7	Skilled laborers
Χειριστές σταθερών βιομηχανικών εγκαταστάσεων, μηχανημάτων και εξοπλισμού και συναρμολογητές	8	135.394	8,85	2.518	5,13	7.768	7,18	4.082	6,27	149.762	8,55	8	Stationery-plant and related operators
Ανεπίδοκτοι εργάτες, χειρώνακτες και μικροεπαγγελματίες	9	212.775	13,91	18.944	38,63	54.954	50,78	34.237	52,61	320.910	18,31	9	Unskilled laborers, manual laborers and small professionals
Ένοπλες δυνάμεις	0	213	0,01	0	0,00	0	0,00	0	0,00	213	0,01	0	Armed forces
Άγνωστο		39	0,00	2	0,00	17	0,02	4	0,01	62	0,00		Unknown
Σύνολο		1.530.028	100,00	49.043	100,00	108.211	100,00	65.080	100,00	1.752.362	100,00		Total

* Ο αριθμός των ασφαλισμένων είναι διακριτός

* The number of insured individuals is distinct

ΠΑΡΑΤΗΡΗΣΕΙΣ ΩΣ ΠΡΟΣ ΤΗ ΚΑΤΑΝΟΜΗ ΕΠΑΓΓΕΛΜΑΤΩΝ

1. Στο Σύνολο των ασφαλισμένων οι :Υπάλληλοι γραφείου 26,32% & οι Απασχολούμενοι στην παροχή υπηρεσιών και πωλητές σε καταστήματα και υπαίθριες αγορές είναι 19,43% .
2. Στους Έλληνες ασφαλισμένους, οι Υπάλληλοι γραφείου είναι 28,9% και οι Απασχολούμενοι στην παροχή υπηρεσιών και πωλητές σε καταστήματα και υπαίθριες αγορές είναι 18,95%.
3. Στους Υπηκόους των άλλων χωρών της Ε.Ε., οι Ανεπίδοκτοι εργάτες, χειρώνακτες και μικροεπαγγελματίες είναι 38,63% και οι Απασχολούμενοι στην παροχή υπηρεσιών και πωλητές σε καταστήματα και υπαίθριες αγορές είναι 25,14%.
4. Στους Αλβανούς, οι Ανεπίδοκτοι εργάτες, χειρώνακτες και μικροεπαγγελματίες είναι 50,78% και οι Απασχολούμενοι στην παροχή υπηρεσιών και πωλητές σε καταστήματα και υπαίθριες αγορές είναι 23,9%.
5. Στους Υπόλοιπους αλλοδαπούς, οι Ανεπίδοκτοι εργάτες, χειρώνακτες και μικροεπαγγελματίες είναι 52,61% & οι Απασχολούμενοι στην παροχή υπηρεσιών και πωλητές σε καταστήματα και υπαίθριες αγορές είναι 18,95%.

COMMENTS ON OCCUPATION DISTRIBUTION

- 1) 26,32% of Insured Population is employed as 'Office clerks' and 19,43% as 'Provision of services, and Salespersons in stores and outdoor markets' .
- 2) 28,9% of insured Greeks is employed as 'Office clerks' and 18,95% as 'Provision of services, and Salespersons in stores and outdoor markets' .
- 3) 38,63% of insured EU citizens is employed as 'Unskilled laborers, manual laborers and small professionals' and 25,14% as 'Provision of services, and Salespersons in stores and outdoor markets' .
- 4) 50,78% of insured Albanians individuals is employed as 'Unskilled laborers, manual laborers and small professionals' and 23,9% as 'Provision of services, and Salespersons in stores and outdoor markets' .
- 5) 52,61% of insured Foreigner workers is employed as 'Unskilled laborers, manual laborers and small professionals' and 18,95% as 'Provision of services, and Salespersons in stores and outdoor markets' .

***Τμήμα Ι : Κοινές Επιχειρήσεις με 10
μισθωτούς και άνω***

**ΠΙΝΑΚΑΣ Ι.1 : ΚΟΙΝΕΣ ΕΠΙΧΕΙΡΗΣΕΙΣ ΜΕ 10 ΜΙΣΘΩΤΟΥΣ ΚΑΙ ΑΝΩ
ΑΡΙΘΜΟΣ ΕΠΙΧΕΙΡΗΣΕΩΝ ΚΑΙ ΑΡΙΘΜΟΣ ΑΣΦΑΛΙΣΜΕΝΩΝ
TABLE I.1 : ENTERPRISES WITH 10 OR MORE EMPLOYEES
NUMBER OF ENTERPRISES & NUMBER OF INSURED INDIVIDUALS**

Αρ. Επιχειρήσεων ⁽¹⁾ No of Enterprises ⁽¹⁾	Αριθμός Ασφαλισμένων ⁽²⁾ Number of Insured Individuals ⁽²⁾		
	Ανδρες Males	Γυναίκες Females	Σύνολο Total
24.300	646.169	577.054	1.223.223

⁽¹⁾ Ως αριθμός επιχειρήσεων έχει ληφθεί ο αριθμός των εδρών των επιχειρήσεων (διακριτοί Αρ.Μητρ.Εργοδότη).

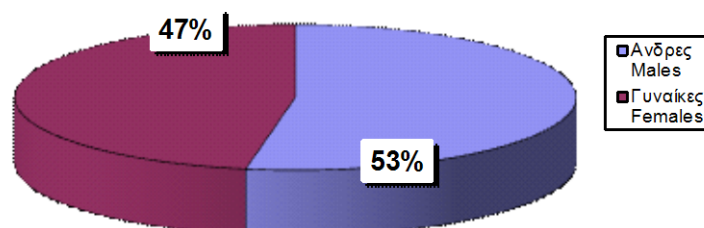
⁽²⁾ Ο αριθμός ασφαλισμένων αφορά τους διακριτούς ασφαλισμένους, δηλ. αν ένας ασφαλισμένος απασχολείται σε περισσότερους από έναν εργοδότη, προσμετράται μία μόνο φορά.

⁽¹⁾ The number of enterprises refers to the number of companies' head offices ; (different Employer Registration Numbers)

⁽²⁾ The number of insured individuals is distinct, i.e. if an employee is employed to more than one employers he is counted once

**ΔΙΑΓΡΑΜΜΑ Ι.1.1 : ΚΑΤΑΝΟΜΗ ΑΝΔΡΩΝ ΚΑΙ ΓΥΝΑΙΚΩΝ
ΕΠΙ ΤΟΥ ΣΥΝΟΛΟΥ ΔΙΑΚΡΙΤΩΝ ΑΣΦΑΛΙΣΜΕΝΩΝ (2)**

**CHART I.1.1 : DISTRIBUTION OF INSURED POPULATION BY
SEX (2)**



ΠΙΝΑΚΑΣ Ι.2 : ΚΟΙΝΕΣ ΕΠΙΧΕΙΡΗΣΕΙΣ ΜΕ 10 ΜΙΣΘΩΤΟΥΣ ΚΑΙ ΑΝΩ
ΑΡΙΘΜΟΣ ΑΣΦΑΛΙΣΜΕΝΩΝ ΣΤΟ ΙΚΑ-ΕΤΑΜ ΚΑΤΑ ΤΥΠΟ ΑΠΑΣΧΟΛΗΣΗΣ, ΦΥΛΟ, ΜΕΣΗ ΑΠΑΣΧΟΛΗΣΗ ΚΑΙ ΜΕΣΟ ΗΜΕΡΟΜΙΣΘΙΟ
TABLE I.2 : ENTERPRISES WITH 10 OR MORE EMPLOYEES

INSURED INDIVIDUALS, AVERAGE EMPLOYMENT (DAYS) & AVERAGE WAGE BY SEX & TYPE OF EMPLOYMENT (FULL/PART TIME)

Τύπος Απασχόλησης Employment Type	Φύλο Sex	Αριθμός Ασφαλισμένων ⁽¹⁾ Number of Insured Individuals ⁽¹⁾	Ημέρες Εργασίας Working Days	Αποδοχές (Τακτικές) Salaries	Μέση Απασχόληση Average Employment (Days)	Μέσο Ημερομίσθιο (Τακτικών Αποδοχών) Average Wage	Μέσες Μηνιαίες Τακτικές Αποδοχές Average Monthly Salary
Πλήρης Απασχόληση ⁽²⁾ Full Time ⁽²⁾	Άνδρες Males	590.713	14.240.384	988.483.697,83	24,11	69,41	1673,37
	Γυναίκες Females	463.369	11.039.523	636.669.810,10	23,82	57,67	1374,00
	Σύνολο Total	1.054.082	25.279.907	1.625.153.507,93	23,98	64,29	1541,77
Μερική Απασχόληση ⁽²⁾ Part Time ⁽²⁾	Άνδρες Males	67.287	1.244.692	48.614.571,51	18,50	39,06	722,50
	Γυναίκες Females	126.578	2.454.553	79.379.281,68	19,39	32,34	627,12
	Σύνολο Total	193.865	3.699.245	127.993.853,19	19,08	34,60	660,22
Σύνολο Total	Άνδρες Males	658.976	15.508.180	1.038.165.775,69	23,53	66,94	1575,42
	Γυναίκες Females	590.630	13.511.370	716.742.214,35	22,88	53,05	1213,52
	Σύνολο Total	1.249.606	29.019.550	1.754.907.990,04	23,22	60,47	1404,37

⁽¹⁾ Ο αριθμός των ασφαλισμένων δεν είναι διακριτός, επειδή ο ίδιος ασφαλισμένος μπορεί να μετρηθεί τόσες φορές όσοι είναι και οι εργοδότες του

⁽²⁾ Ως ασφαλισμένοι με "πλήρη απασχόληση" έχει ληφθεί ο αριθμός των ασφαλισμένων του ΙΚΑ που εργάζονται με πλήρες ωράριο ανεξάρτητα από τον αριθμό των ημερών εβδομαδιαίως, άλλως θεωρούνται ως εργαζόμενοι με "μερική απασχόληση"

ΠΑΡΑΤΗΡΗΣΕΙΣ:

- Από τα στοιχεία του παραπάνω πίνακα προκύπτει ότι από τους εργαζόμενους με πλήρες ωράριο το 56,04% είναι άνδρες, ενώ από τους εργαζόμενους με μειωμένο ωράριο το 65,29% είναι γυναίκες.
- Από τα παραπάνω στοιχεία προκύπτει ότι το ημερομίσθιο από τακτικές αποδοχές των γυναικών για την απασχόληση με πλήρες ωράριο είναι το 83,08% του αντίστοιχου ημερομισθίου των ανδρών, ενώ για την απασχόληση με μειωμένο ωράριο είναι το 82,8%.
- Στο "ΣΥΝΟΛΟ * " περιλαμβάνονται οι μισθωτοί με πλήρη και μερική απασχόληση καθώς και εκείνοι για τους οποίους δεν έχει δηλωθεί ή είναι λάθος ο τύπος της απασχόλησης

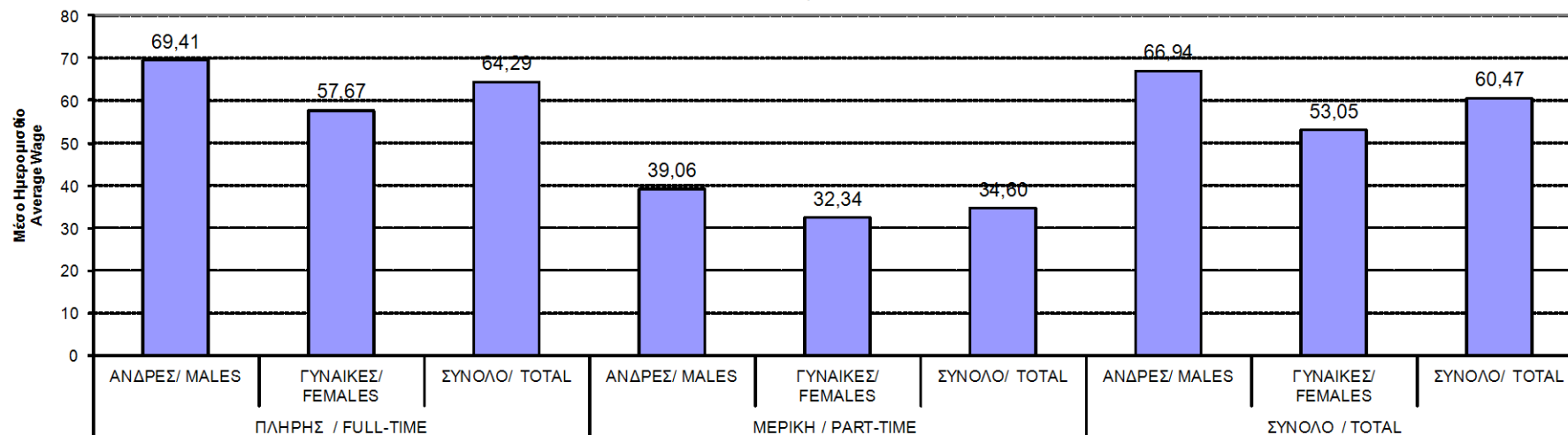
⁽¹⁾ The number of insured individuals is not distinct, therefore a person is counted as many times as his employers

⁽²⁾ Full time employees are those who work full time regardless of the number of working days per week, in any other case, they are considered as part time employees

COMMENTS:

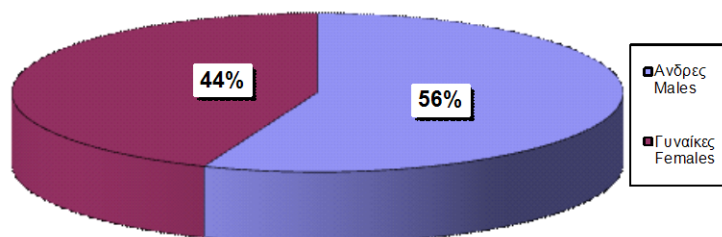
- From the above table we conclude that 56,04% of the employees with full-time employment are males and from those with part-time employment 65,29% are females
- The average wage per day (excluding bonuses/overtimes/leave benefits) earned by women employed full time is 83,08% of the average wage per day earned by men, while in part-time employment this comes to 82,8%.
- The 'TOTAL' includes all salaried employees with full or part time employment and those with missing or incorrect type of employment

ΔΙΑΓΡΑΜΜΑ Ι.2.1 : ΜΕΣΟ ΗΜΕΡΟΜΙΣΘΙΟ (ΤΑΚΤΙΚΩΝ ΑΠΟΔΟΧΩΝ)
CHART I.2.1: AVERAGE WAGE (EXCLUDING BONUSES,

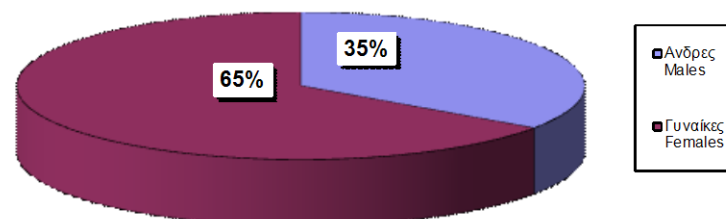


Τύπος Απασχόλησης και Φύλο / Type of employment & Sex

ΔΙΑΓΡΑΜΜΑ Ι.2.2 : ΠΛΗΡΗΣ
CHART I.2.2 : FULL-TIME



ΔΙΑΓΡΑΜΜΑ Ι.2.3 : ΜΕΡΙΚΗ ΑΠΑΣΧΟΛΗΣΗ
CHART I.2.3 : PART-TIME



ΠΙΝΑΚΑΣ Ι.3 : ΚΟΙΝΕΣ ΕΠΙΧΕΙΡΗΣΕΙΣ ΜΕ 10 ΜΙΣΘΩΤΟΥΣ ΚΑΙ ΑΝΩ - ΠΛΗΡΗΣ ΑΠΑΣΧΟΛΗΣΗ
 ΑΡΙΘΜΟΣ ΑΣΦΑΛΙΣΜΕΝΩΝ, ΜΕΣΗ ΑΠΑΣΧΟΛΗΣΗ ΚΑΙ ΜΕΣΟ ΗΜΕΡΟΜΙΣΘΙΟ ΑΝΑ ΟΙΚΟΝΟΜΙΚΗ ΔΡΑΣΤΗΡΙΟΤΗΤΑ ΕΡΓΟΔΟΤΗ ΚΑΙ ΦΥΛΟ ΑΣΦΑΛΙΣΜΕΝΟΥ
 TABLE I.3 : ENTERPRISES WITH 10 OR MORE EMPLOYEES - FULL TIME EMPLOYMENT
 INSURED INDIVIDUALS, AVERAGE EMPLOYMENT (DAYS), AVERAGE WAGE BY SEX & EMPLOYER'S ECONOMIC ACTIVITY

ΚΩΔ COD	Οικονομική Δραστηριότητα	Αριθμός Επιχειρήσεων ⁽¹⁾ No of Enterprises (1)	Αριθμός Ασφαλισμένων ⁽²⁾ Number of Insured Individuals ⁽²⁾				Μέση Απασχόληση ⁽³⁾ Average Employment (Days per Month) ⁽³⁾			Μέσο Ημερομίσθιο ⁽³⁾ Average Wage ⁽³⁾			Economic Activity
			Άνδρες Males	Γυναίκες Females	Σύνολο Total	%	Άνδρες Males	Γυναίκες Females	Σύνολο Total	Άνδρες Males	Γυναίκες Females	Σύνολο Total	
	ΑΓΝΩΣΤΗ	0	0	0	0	0,00	0,00	0,00	0,00	0,00	0,00	0,00	UNKNOWN
01	ΓΕΩΡΓΙΑ, ΚΤΗΝΟΤΡΟΦΙΑ, ΘΗΡΑ ΚΑΙ Ξ.Β.Δ.	198	1.892	755	2.647	0,25	24,22	23,78	24,10	59,09	61,16	59,67	AGRICULTURE, HUNTING AND RELATED SERVICE ACTIVITIES
02	ΔΑΣΟΚΟΜΙΑ, ΥΛΟΤΟΜΙΑ ΚΑΙ ΣΥΝΑΦΕΙΣ ΔΡΑΣΤΗΡΙΟΤΗΤΕΣ	17	160	105	265	0,03	20,28	21,56	20,78	45,94	41,92	44,29	FORESTRY, LOGGING AND RELATED SERVICES
05	ΑΛΕΙΑ, ΕΚΜΕΤΑΛΛΕΥΣΗ ΙΧΘΥΟΤΡΟΦΕΙΩΝ ΚΑΙ ΜΟΝΑΔΩΝ ΠΑΡΑΓΩΓΗΣ ΓΟΝΟΥ Β.Δ.Σ. ΜΕ ΤΗΝ ΑΛΕΙΑ	29	1.058	353	1.411	0,13	24,92	23,95	24,68	67,93	56,28	65,10	FISHING, OPERATION OF FISH HATCHERIES AND FISH FARMS; SERVICE ACTIVITIES INCIDENTAL TO FISHING
10	ΕΞΟΡΥΞΗ ΑΝΘΡΑΚΑ ΚΑΙ ΛΙΓΝΙΤΗ, ΕΞΟΡΥΞΗ ΤΥΡΦΗΣ.	13	278	22	300	0,03	22,81	24,18	22,91	63,39	65,57	63,56	MINING OF COAL AND LIGNITE
11	ΑΝΤΛΗΣΗ ΑΡΓΟΥ ΠΕΤΡΕΛΑΙΟΥ ΚΑΙ ΦΥΣΙΚΟΥ ΑΕΡΙΟΥ,Β.Δ.Σ. ΜΕ ΤΗΝ ΑΝΤΛΗΣΗ ΠΕΤΡΕΛΑΙΟΥ ΚΑΙ ΦΥΣΙΚΟΥ ΑΕΡΙΟΥ,ΜΕ ΕΞΑΙΡΕΣΗ ΤΙΣ ΜΕΛΕΤΕΣ	7	376	15	391	0,04	23,06	25,00	23,13	98,55	78,86	97,73	EXTRACTION OF CRUDE PETROLEUM AND NATURAL GAS; SERVICE ACTIVITIES INCIDENTAL TO OIL AND GAS EXTRACTION, EXCLUDING SURVEYING
12	ΕΞΟΡΥΞΗ ΜΕΤΑΛΛΕΥΜΑΤΩΝ ΟΥΡΑΝΙΟΥ ΚΑΙ ΘΟΡΙΟΥ	0	0	0	0	0,00	0,00	0,00	0,00	0,00	0,00	0,00	MINING OF URANIUM AND THORIUM ORES
13	ΕΞΟΡΥΞΗ ΜΕΤΑΛΛΟΥΧΩΝ ΜΕΤΑΛΛΕΥΜΑΤΩΝ	12	1.209	130	1.339	0,13	24,54	24,55	24,54	84,67	79,83	84,20	MINING OF METAL ORES
14	ΑΛΥΞ ΕΞΟΡΥΚΤΙΚΕΣ ΚΑΙ ΛΑΤΟΜΙΚΕΣ ΔΡΑΣΤΗΡΙΟΤΗΤΕΣ	149	3.283	375	3.658	0,35	24,13	24,56	24,18	69,50	63,70	68,90	OTHER MINING AND QUARRYING
15	ΒΙΟΜΗΧΑΝΙΑ ΤΡΟΦΙΜΩΝ ΚΑΙ ΠΟΤΩΝ.	1.499	35.718	20.160	55.878	5,32	24,43	23,59	24,13	62,65	50,92	58,51	MANUFACTURE OF FOOD PRODUCTS AND BEVERAGES
16	ΠΑΡΑΓΩΓΗ ΠΡΟΙΟΝΤΩΝ ΚΑΠΝΟΥ	12	1.444	892	2.336	0,22	23,81	18,26	21,69	89,31	69,54	82,95	MANUFACTURE OF TOBACCO PRODUCTS
17	ΠΑΡΑΓΩΓΗ ΚΛΩΣΤΟΥΦΑΝΤΟΥΡΓΙΚΩΝ ΥΛΩΝ	187	4.143	2.144	6.287	0,60	24,76	23,76	24,41	59,78	50,69	56,77	MANUFACTURE OF TEXTILES
18	ΚΑΤΑΣΚΕΥΗ ΕΙΔΩΝ ΕΝΔΥΣΗΣ,ΚΑΤΕΡΓΑΣΙΑ ΚΑΙ ΒΑΦΗ ΓΟΥΝΑΡΙΚΩΝ	338	2.158	3.587	5.745	0,55	24,09	23,70	23,85	56,20	51,91	53,54	MANUFACTURE OF WEARING APPAREL; DRESSING AND DYEING OF FUR
19	ΚΑΤΕΡΓΑΣΙΑ ΚΑΙ ΔΕΨΗ ΔΕΡΜΑΤΟΣ, ΚΑΤΑΣΚΕΥΗ ΕΙΔΩΝ ΤΑΞΙΔΙΟΥ(ΑΠΟΣΚΕΥΩΝ), ΤΣΑΝΤΩΝ, ΕΙΔΩΝ ΣΕΛΟΠΟΙΙΑΣ, ΕΙΔΩΝ ΣΑΓΜΑΤΟΠΟΙΙΑΣ ΚΑΙ ΥΠΟΔΗΜΑΤΩΝ	54	739	576	1.315	0,13	22,68	21,98	22,38	58,22	52,23	55,65	TANNING AND DRESSING OF LEATHER ; MANUFACTURE OF LUGGAGE, HANDBAGS, SADDLERY, HARNESS AND FOOTWEAR
20	ΒΙΟΜΗΧΑΝΙΑ ΞΥΛΟΥ ΚΑΙ ΚΑΤΑΣΚΕΥΗ ΠΡΟΙΟΝΤΩΝ ΑΠΟ ΞΥΛΟ ΚΑΙ ΦΕΛΜΟ,ΕΚΤΟΣ ΑΠΟ ΤΑ ΕΠΙΠΛΑ ΚΑΤΑΣΚΕΥΗ ΕΙΔΩΝ ΚΑΛΩΘΟΠΟΙΙΑΣ ΚΑΙ ΣΠΑΡΤΟΠΛΕΚΤΙΚΗΣ	160	2.828	564	3.392	0,32	23,51	23,23	23,46	56,20	49,27	55,06	MANUFACTURE OF WOOD AND OF PRODUCTS OF WOOD AND CORK, EXCEPT FURNITURE; MANUFACTURE OF ARTICLES OF STRAW AND PLAINTING MATERIALS
21	ΠΑΡΑΓΩΓΗ ΧΑΡΤΟΠΟΛΤΟΥ,ΧΑΡΤΙΟΥ ΚΑΙ ΠΡΟΙΟΝΤΩΝ ΑΠΟ ΧΑΡΤΙ	163	4.925	1.465	6.390	0,61	24,77	24,47	24,70	62,68	54,64	60,85	MANUFACTURE OF PULP,PAPER AND PAPER PRODUCTS

ΚΩΔ COD	Οικονομική Δραστηριότητα	Αριθμός Επιχειρήσεων ⁽¹⁾ No of Enterprises ⁽¹⁾	Αριθμός Ασφαλισμένων ⁽²⁾ Number of Insured Individuals ⁽²⁾				Μέση Απασχόληση ⁽³⁾ Average Employment (Days per Month) ⁽³⁾			Μέσο Ημερομίσθιο ⁽³⁾ Average Wage ⁽³⁾			Economic Activity
			Ανδρες Males	Γυναίκες Females	Σύνολο Total	%	Ανδρες Males	Γυναίκες Females	Σύνολο Total	Ανδρες Males	Γυναίκες Females	Σύνολο Total	
22	ΕΚΔΟΣΕΙΣ, ΕΚΤΥΠΩΣΕΙΣ ΚΑΙ ΑΝΑΠΑΡΑΓΩΓΗ ΠΡΟΕΓΓΕΓΡΑΜΜΕΝΩΝ ΜΕΣΩΝ ΕΓΓΡΑΦΗΣ ΗΧΟΥ ΚΑΙ ΕΙΚΟΝΑΣ ΚΑΙ ΜΕΣΩΝ ΠΛΗΡΟΦΟΡΙΚΗΣ.	547	9.923	6.763	16.686	1,59	24,22	23,76	24,04	74,26	65,36	70,69	PUBLISHING, PRINTING AND REPRODUCTION OF RECORDED MEDIA
23	ΠΑΡΑΓΩΓΗ ΟΠΤΑΝΘΡΑΚΑ (ΚΩΚ), ΠΡΟΙΟΝΤΩΝ ΔΙΥΛΙΣΗΣ ΠΕΤΡΕΛΑΙΟΥ ΚΑΙ ΠΥΡΗΝΙΚΩΝ ΚΑΥΣΙΜΩΝ.	54	4.803	833	5.636	0,54	24,05	23,68	24,00	123,97	97,93	120,17	MANUFACTURE OF COKE, REFINED PETROLEUM PRODUCTS AND NUCLEAR FUEL
24	ΠΑΡΑΓΩΓΗ ΧΗΜΙΚΩΝ ΟΥΣΙΩΝ ΚΑΙ ΠΡΟΙΟΝΤΩΝ	356	12.609	7.075	19.684	1,88	24,71	24,77	24,73	80,54	69,88	76,71	MANUFACTURE OF CHEMICALS AND CHEMICALS PRODUCTS
25	ΚΑΤΑΣΚΕΥΗ ΠΡΟΙΟΝΤΩΝ ΑΠΟ ΕΛΑΣΤΙΚΟ (ΚΑΟΥΤΣΟΥΚ) ΚΑΙ ΠΛΑΣΤΙΚΕΣ ΥΛΕΣ.	280	7.043	2.338	9.381	0,89	24,28	24,06	24,23	59,51	53,53	58,03	MANUFACTURE OF RUBBER AND PLASTIC PRODUCTS
26	ΚΑΤΑΣΚΕΥΗ ΑΛΩΝ ΠΡΟΙΟΝΤΩΝ ΑΠΟ ΜΗ ΜΕΤΑΛΛΙΚΑ ΟΡΥΚΤΑ.	386	10.438	1.521	11.959	1,14	24,04	24,24	24,07	72,19	64,67	71,23	MANUFACTURE OF OTHER NON-METALLIC MINERAL PRODUCTS
27	ΠΑΡΑΓΩΓΗ ΒΑΣΙΚΩΝ ΜΕΤΑΛΩΝ	81	5.869	662	6.531	0,62	24,85	24,48	24,81	82,31	65,41	80,62	MANUFACTURE OF BASIC METALS
28	ΚΑΤΑΣΚΕΥΗ ΜΕΤΑΛΛΙΚΩΝ ΠΡΟΙΟΝΤΩΝ, ΜΕ ΕΞΑΙΡΕΣΗ ΤΑ ΜΗΧΑΝΗΜΑΤΑ ΚΑΙ ΤΑ ΕΙΔΗ ΕΞΟΠΛΙΣΜΟΥ.	723	16.845	2.926	19.771	1,88	24,03	24,29	24,07	59,20	55,52	58,65	MANUFACTURE OF FABRICATED METAL PRODUCTS, EXCEPT MACHINERY AND EQUIPMENT
29	ΚΑΤΑΣΚΕΥΗ ΜΗΧΑΝΗΜΑΤΩΝ ΚΑΙ ΕΙΔΩΝ ΕΞΟΠΛΙΣΜΟΥ Μ.Α.Κ.	424	8.440	1.406	9.846	0,94	24,49	24,08	24,43	62,89	60,51	62,55	MANUFACTURE OF MACHINERY AND EQUIPMENT
30	ΚΑΤΑΣΚΕΥΗ ΜΗΧΑΝΩΝ ΓΡΑΦΕΙΟΥ ΚΑΙ ΗΛΕΚΤΡΟΝΙΚΩΝ ΥΠΟΛΟΓΙΣΤΩΝ	28	226	100	326	0,03	24,64	24,35	24,55	69,11	52,54	64,07	MANUFACTURE OF OFFICE MACHINERY AND COMPUTERS
31	ΚΑΤΑΣΚΕΥΗ ΗΛΕΚΤΡΙΚΩΝ ΜΗΧΑΝΩΝ ΚΑΙ ΣΥΣΚΕΥΩΝ Μ.Α.Κ.	154	4.109	1.244	5.353	0,51	24,61	24,35	24,55	63,78	54,95	61,74	MANUFACTURE OF ELECTRICAL MACHINERY AND APPARATUS
32	ΚΑΤΑΣΚΕΥΗ ΕΞΟΠΛΙΣΜΟΥ ΚΑΙ ΣΥΣΚΕΥΩΝ ΡΑΔΙΟΦΩΝΙΑΣ, ΤΗΛΕΟΡΑΣΗΣ ΚΑΙ ΕΠΙΚΟΙΝΩΝΙΩΝ.	47	1.401	476	1.877	0,18	24,53	23,90	24,37	67,76	56,31	64,92	MANUFACTURE OF RADIO TELEVISION AND COMMUNICATION EQUIPMENT AND APPARATUS
33	ΚΑΤΑΣΚΕΥΗ ΙΑΤΡΙΚΩΝ ΟΡΓΑΝΩΝ, ΟΡΓΑΝΩΝ ΑΚΡΙΒΕΙΑΣ ΚΑΙ ΟΠΤΙΚΩΝ ΟΡΓΑΝΩΝ, ΚΑΤΑΣΚΕΥΗ ΡΟΛΟΓΙΩΝ ΚΑΘΕ ΕΙΔΟΥΣ.	91	998	561	1.559	0,15	24,76	23,08	24,15	70,03	51,28	63,58	MANUFACTURE OF MEDICAL, PRECISION AND OPTICAL INSTRUMENTS, WATCHES AND CLOCKS
34	ΚΑΤΑΣΚΕΥΗ ΑΥΤΟΚΙΝΗΤΩΝ ΟΧΗΜΑΤΩΝ, ΚΑΤΑΣΚΕΥΗ ΡΥΜΟΥ/ΚΟΥΜΕΝΩΝ ΚΑΙ ΗΜΙΡΥΜΟΥ/ΚΟΥΜΕΝΩΝ ΟΧΗΜΑΤΩΝ.	43	983	145	1.128	0,11	23,30	23,74	23,36	63,62	58,82	63,00	MANUFACTURE OF MOTOR VEHICLES, TRAILERS AND SEMI-TRAILERS
35	ΚΑΤΑΣΚΕΥΗ ΛΟΙΠΟΥ ΕΞΟΠΛΙΣΜΟΥ ΜΕΤΑΦΟΡΩΝ	190	7.505	815	8.320	0,79	22,04	23,55	22,19	81,98	67,24	80,45	MANUFACTURE OF OTHER TRANSPORT EQUIPMENT
36	ΚΑΤΑΣΚΕΥΗ ΕΠΙΠΛΩΝ, ΛΟΙΠΕΣ ΒΙΟΜΗΧΑΝΙΕΣ Μ.Α.Κ.	289	4.026	1.389	5.415	0,52	23,23	23,25	23,23	53,30	52,18	53,01	MANUFACTURE OF FURNITURE; MANUFACTURING N.E.C
37	ΑΝΑΚΥΚΛΩΣΗ	59	941	241	1.182	0,11	24,18	24,51	24,25	50,08	46,94	49,43	RECYCLING
40	ΠΑΡΟΧΗ ΗΛΕΚΤΡΙΚΟΥ ΡΕΥΜΑΤΟΣ ΦΥΣΙΚΟΥ ΑΕΡΙΟΥ, ΑΤΜΟΥ ΚΑΙ ΖΕΣΤΟΥ ΝΕΡΟΥ	135	3.276	1.067	4.343	0,41	24,00	22,44	23,62	66,86	62,85	65,93	ELECTRICITY, GAS STEAM AND HOT WATER SUPPLY

ΚΩΔ COD	Οικονομική Δραστηριότητα	Αριθμός Επιχειρήσεων ⁽¹⁾ No of Enterprises ⁽¹⁾	Αριθμός Ασφαλισμένων ⁽²⁾ Number of Insured Individuals ⁽²⁾				Μέση Απασχόληση ⁽³⁾ Average Employment (Days per Month) ⁽³⁾			Μέσο Ημερομίσθιο ⁽³⁾ Average Wage ⁽³⁾			Economic Activity
			Ανδρες Males	Γυναίκες Females	Σύνολο Total	%	Ανδρες Males	Γυναίκες Females	Σύνολο Total	Ανδρες Males	Γυναίκες Females	Σύνολο Total	
41	ΣΥΛΛΟΓΗ, ΚΑΘΑΡΙΣΜΟΣ ΚΑΙ ΔΙΑΝΟΜΗ ΝΕΡΟΥ.	193	6.727	1.797	8.524	0,81	24,03	24,55	24,14	89,68	88,46	89,42	COLLECTION, PURIFICATION AND DISTRIBUTION OF WATER
45	ΚΑΤΑΣΚΕΥΕΣ	1.088	22.317	4.536	26.853	2,56	23,21	23,99	23,34	65,47	63,15	65,06	CONSTRUCTION
50	ΕΜΠΟΡΙΟ, ΣΥΝΤΗΡΗΣΗ ΚΑΙ ΕΠΙΣΚΕΥΗ ΑΥΤΟΚΙΝΗΤΩΝ ΟΧΗΜΑΤΩΝ ΚΑΙ ΜΟΤΟΣΥΚΛΕΤΩΝ, ΛΙΑΝΙΚΗ ΠΩΛΗΣΗ ΚΑΥΣΙΜΩΝ ΟΧΗΜΑΤΩΝ	852	14.517	3.452	17.969	1,71	24,51	24,06	24,43	60,70	54,71	59,57	SALE, MAINTENANCE AND REPAIR OF MOTOR VEHICLES AND MOTORCYCLES; RETAIL SALE OF AUTOMOTIVE FUEL
51	ΧΟΝΔΡΙΚΟ ΕΜΠΟΡΙΟ ΚΑΙ ΕΜΠΟΡΙΟ ΜΕ ΠΡΟΜΗΘΕΙΑ, ΕΚΤΟΣ ΑΠΟ ΤΟ ΕΜΠΟΡΙΟ ΑΥΤΟΚΙΝΗΤΩΝ ΟΧΗΜΑΤΩΝ ΚΑΙ ΜΟΤΟΣΥΚΛΕΤΩΝ	3.986	59.741	33.426	93.167	8,88	24,59	23,97	24,37	68,64	60,81	65,87	WHOLESALE TRADE AND COMMISSION TRADE, EXCEPT OF MOTOR VEHICLES AND MOTORCYCLES
52	ΛΙΑΝΙΚΟ ΕΜΠΟΡΙΟ, ΕΚΤΟΣ ΑΠΟ ΤΟ ΕΜΠΟΡΙΟ ΑΥΤΟΚΙΝΗΤΩΝ ΟΧΗΜΑΤΩΝ ΚΑΙ ΜΟΤΟΣΥΚΛΕΤΩΝ, ΕΠΙΣΚΕΥΗ ΕΙΔΩΝ ΑΤΟΜΙΚΗΣ ΚΑΙ ΟΙΚΙΑΚΗΣ ΧΡΗΣΗΣ	2.272	34.612	58.037	92.649	8,83	24,63	24,23	24,38	55,36	49,16	51,50	RETAIL TRADE, EXCEPT OF MOTOR VEHICLES AND MOTORCYCLES; REPAIR OF PERSONAL AND HOUSEHOLD GOODS
55	ΞΕΝΟΔΟΧΕΙΑ ΚΑΙ ΕΣΤΙΑΤΟΡΙΑ	4.381	49.618	51.361	100.979	9,62	21,19	21,11	21,15	55,17	49,75	52,42	HOTELS AND RESTAURANTS
60	ΧΕΡΣΑΙΕΣ ΜΕΤΑΦΟΡΕΣ, ΜΕΤΑΦΟΡΕΣ ΜΕΣΩ ΑΓΩΓΩΝ	490	23.052	2.812	25.864	2,46	24,53	24,32	24,51	75,86	65,26	74,72	LAND TRANSPORT, TRANSPORT VIA PIPELINES
61	ΥΔΑΤΙΝΕΣ ΜΕΤΑΦΟΡΕΣ	178	2.569	2.092	4.661	0,44	24,73	24,71	24,72	117,49	90,61	105,43	WATER TRANSPORT
62	ΕΝΑΕΡΙΕΣ ΜΕΤΑΦΟΡΕΣ	53	1.882	2.095	3.977	0,38	24,57	23,83	24,18	105,96	57,99	81,06	AIR TRANSPORT
63	ΒΟΗΘΗΤΙΚΕΣ ΚΑΙ ΣΥΝΑΦΕΙΣ ΠΡΟΣ ΤΙΣ ΜΕΤΑΦΟΡΕΣ ΔΡΑΣΤΗΡΙΟΤΗΤΕΣ, ΔΡΑΣΤΗΡΙΟΤΗΤΕΣ ΤΑΞΙΔΙΩΤΙΚΩΝ ΠΡΑΚΤΟΡΕΙΩΝ	885	17.347	11.232	28.579	2,72	24,21	24,17	24,20	73,15	60,11	68,03	SUPPORTING AND AUXILIARY ACTIVITIES; ACTIVITIES OF TRAVEL AGENCIES
64	ΤΑΧΥΔΡΟΜΕΙΑ ΚΑΙ ΤΗΛΕΠΙΚΟΙΝΩΝΙΕΣ	284	23.896	12.376	36.272	3,46	24,63	24,36	24,54	79,84	67,39	75,62	POST AND TELECOMMUNICATIONS
65	ΕΝΔΙΑΜΕΣΟΙ ΧΡΗΜΑΤΟΠΙΣΤΩΤΙΚΟΙ ΟΡΓΑΝΙΣΜΟΙ, ΜΕ ΕΞΑΙΡΕΣΗ ΤΙΣ ΑΣΦΑΛΙΣΤΙΚΕΣ ΕΤΑΙΡΙΕΣ ΚΑΙ ΤΑ ΤΑΜΕΙΑ ΣΥΝΤΑΞΕΩΝ	128	30.161	31.672	61.833	5,89	24,86	24,82	24,84	111,07	87,25	98,88	FINANCIAL INTERMEDIATION, EXCEPT INSURANCE AND PENSION FUNDING
66	ΑΣΦΑΛΙΣΕΙΣ ΚΑΙ ΣΥΝΤΑΞΙΟΔΟΤΙΚΑ ΤΑΜΕΙΑ, ΕΚΤΟΣ ΑΠΟ ΤΗΝ ΥΠΟΧΡΕΩΤΙΚΗ ΚΟΙΝΩΝΙΚΗ ΑΣΦΑΛΙΣΗ	66	3.150	3.989	7.139	0,68	24,81	24,71	24,75	100,12	78,00	87,78	INSURANCE AND PENSION FUNDING, EXCEPT COMPULSORY SOCIAL SECURITY
67	ΔΡΑΣΤΗΡΙΟΤΗΤΕΣ ΣΥΝΑΦΕΙΣ ΜΕ ΤΙΣ ΔΡΑΣΤΗΡΙΟΤΗΤΕΣ ΕΝΔΙΑΜΕΣΩΝ ΧΡΗΜΑΤΟΠΙΣΤΩΤΙΚΩΝ ΟΡΓΑΝΙΣΜΩΝ	139	1.879	2.090	3.969	0,38	24,73	24,55	24,63	98,72	69,55	83,41	ACTIVITIES AUXILIARY TO FINANCIAL INTERMEDIATION
70	ΔΡΑΣΤΗΡΙΟΤΗΤΕΣ ΣΧΕΤΙΚΕΣ ΜΕ ΑΚΙΝΗΤΗ ΠΕΡΙΟΥΣΙΑ	86	841	548	1.389	0,13	24,57	23,99	24,34	85,98	72,72	80,82	REAL ESTATE ACTIVITIES
71	ΕΚΜΙΣΘΩΣΗ ΜΗΧΑΝΗΜΑΤΩΝ ΚΑΙ ΕΞΟΠΛΙΣΜΟΥ ΧΩΡΙΣ ΧΕΙΡΙΣΤΗ, ΕΚΜΙΣΘΩΣΗ ΕΙΔΩΝ ΑΤΟΜΙΚΗΣ ΚΑΙ ΟΙΚΙΑΚΗΣ ΧΡΗΣΗΣ	103	1.416	871	2.287	0,22	23,75	23,68	23,73	62,47	52,43	58,65	RENTING OF MACHINERY AND EQUIPMENT WITHOUT OPERATOR AND OF PERSONAL AND HOUSEHOLD GOODS

ΚΩΔ COD	Οικονομική Δραστηριότητα	Αριθμός Επιχειρήσεων ⁽¹⁾ No of Enterprises ⁽¹⁾	Αριθμός Ασφαλισμένων ⁽²⁾ Number of Insured Individuals ⁽²⁾				Μέση Απασχόληση ⁽³⁾ Average Employment (Days per Month) ⁽³⁾			Μέσο Ημερομίσθιο ⁽³⁾ Average Wage ⁽³⁾			Economic Activity
			Ανδρες Males	Γυναίκες Females	Σύνολο Total	%	Ανδρες Males	Γυναίκες Females	Σύνολο Total	Ανδρες Males	Γυναίκες Females	Σύνολο Total	
72	ΠΛΗΡΟΦΟΡΙΚΗ ΚΑΙ ΣΥΝΑΦΕΙΣ ΔΡΑΣΤΗΡΙΟΤΗΤΕΣ	483	10.822	6.277	17.099	1,63	24,67	24,36	24,55	88,40	65,84	80,19	COMPUTER AND RELATED ACTIVITIES
73	ΕΡΕΥΝΑ ΚΑΙ ΑΝΑΠΤΥΞΗ	120	1.979	2.718	4.697	0,45	24,79	24,54	24,64	84,69	66,28	74,08	RESEARCH AND DEVELOPMENT
74	ΆΛΛΕΣ ΕΠΙΧΕΙΡΗΜΑΤΙΚΕΣ ΔΡΑΣΤΗΡΙΟΤΗΤΕΣ	1.624	27.424	24.078	51.502	4,91	23,67	23,51	23,59	61,87	55,53	58,91	OTHER BUSINESS ACTIVITIES
75	ΔΗΜΟΣΙΑ ΔΙΟΙΚΗΣΗ ΚΑΙ ΑΜΥΝΑ, ΥΠΟΧΡΕΩΤΙΚΗ ΚΟΙΝΩΝΙΚΗ ΑΣΦΑΛΙΣΗ	888	27.319	41.116	68.435	6,52	28,57	26,34	27,23	56,87	46,20	50,67	PUBLIC ADMINISTRATION AND DEFENCE : COMPULSORY SOCIAL SECURITY
80	ΕΚΠΑΙΔΕΥΣΗ	2.602	14.984	34.780	49.764	4,74	22,24	23,02	22,79	57,53	53,90	54,96	EDUCATION
85	ΥΓΕΙΑ ΚΑΙ ΚΟΙΝΩΝΙΚΗ ΜΕΡΙΜΝΑ	1.782	20.729	46.402	67.131	6,40	25,10	24,79	24,89	64,60	56,24	58,84	HEALTH AND SOCIAL WORK
90	ΔΙΑΘΕΣΗ ΛΥΜΑΤΩΝ ΚΑΙ ΑΠΟΡΡΙΜΑΤΩΝ, ΥΓΙΕΙΝΗ ΚΑΙ ΠΑΡΟΜΟΙΕΣ ΔΡΑΣΤΗΡΙΟΤΗΤΕΣ	383	7.070	2.379	9.449	0,90	24,17	23,42	23,98	51,46	43,57	49,52	SEWAGE AND REFUSE DISPOSAL, SANITATION AND SIMILAR ACTIVITIES
91	ΔΡΑΣΤΗΡΙΟΤΗΤΕΣ ΟΡΓΑΝΩΣΕΩΝ μ.α.κ.	355	6.737	4.817	11.554	1,10	23,62	22,39	23,11	65,12	58,40	62,41	ACTIVITIES OF MEMBERSHIP ORGANIZATIONS N.E.C
92	ΨΥΧΑΓΩΓΙΚΕΣ, ΠΟΛΙΤΙΣΤΙΚΕΣ ΚΑΙ ΑΘΛΗΤΙΚΕΣ ΔΡΑΣΤΗΡΙΟΤΗΤΕΣ	961	15.458	11.492	26.950	2,57	24,34	23,75	24,09	74,35	67,92	71,65	RECREATIONAL, CULTURAL AND SPORTING ACTIVITIES
93	ΆΛΛΕΣ ΔΡΑΣΤΗΡΙΟΤΗΤΕΣ ΠΑΡΟΧΗΣ ΥΠΗΡΕΣΙΩΝ	423	1.495	3.829	5.324	0,51	23,42	22,90	23,05	47,52	41,51	43,23	OTHER SERVICE ACTIVITIES
95	ΙΔΙΩΤΙΚΑ ΝΟΙΚΟΚΥΡΙΑ ΠΟΥ ΑΠΑΣΧΟΛΟΥΝ ΟΙΚΙΑΚΟ ΠΡΟΣΩΠΙΚΟ	46	329	91	420	0,04	23,67	24,30	23,81	46,17	43,47	45,57	PRIVATE HOUSEHOLDS WITH EMPLOYED PERSONS
99	ΕΤΕΡΟΔΙΚΟΙ ΟΡΓΑΝΙΣΜΟΙ ΚΑΙ ΟΡΓΑΝΑ	39	378	391	769	0,07	24,95	24,77	24,86	82,03	84,84	83,45	EXTRA-TERRITORIAL ORGANIZATIONS AND BODIES
	ΣΥΝΟΛΟ	31.615	588.095	461.461	1.049.556	100	24,21	23,92	24,09	69,41	57,67	64,29	TOTAL

⁽¹⁾ Ως αριθμός επιχειρήσεων λαμβάνεται ο συνολικός αριθμός των μονάδων (παραρτημάτων) των επιχειρήσεων.

⁽²⁾ Ο αριθμός των ασφαλισμένων δεν είναι διακριτός. Εάν ένας ασφαλισμένος απασχολείται σε διαφορετικούς εργοδότες με την ίδια οικονομική δραστηριότητα μετράται μία φορά.

⁽³⁾ Τα στοιχεία αναφέρονται στους ασφαλισμένους που εργάζονται με πλήρες ωράριο και τα μέσα ημερομίσθια προκύπτουν μόνο από τις τακτικές αποδοχές.

ΠΑΡΑΤΗΡΗΣΕΙΣ

1. Η μέση απασχόληση δεν παρουσιάζει μεγάλες αποκλίσεις σχετικά με το φύλο (άνδρες, γυναίκες).
2. Το γενικό μέσο ημερομίσθιο των γυναικών είναι το 83,08% του γενικού μέσου ημερομίσθιου των ανδρών.

⁽¹⁾ The Number of Enterprises refers to number of units (branches) of each enterprise

⁽²⁾ The number of insured individuals is not distinct. If the same person is employed in more than one employers with the same economic activity is counted as one

⁽³⁾ The above figures refer to insured individuals who are employed full-time and their average wages per day do not include leave benefits & season bonuses

COMMENTS

1. Average working days per month does not vary between males and females
2. The average wage per day for females is 83,08% of the average wage per day for males.

ΠΙΝΑΚΑΣ Ι.4 : ΚΟΙΝΕΣ ΕΠΙΧΕΙΡΗΣΕΙΣ ΜΕ 10 ΜΙΣΘΩΤΟΥΣ ΚΑΙ ΑΝΩ - ΠΛΗΡΗΣ ΑΠΑΣΧΟΛΗΣΗ ΣΤΗ ΜΕΤΑΠΟΙΗΣΗ
ΑΡΙΘΜΟΣ ΑΣΦΑΛΙΣΜΕΝΩΝ, ΜΕΣΗ ΑΠΑΣΧΟΛΗΣΗ ΚΑΙ ΜΕΣΟ ΗΜΕΡΟΜΙΣΘΙΟ ΑΝΑ ΟΙΚΟΝΟΜΙΚΗ ΔΡΑΣΤΗΡΙΟΤΗΤΑ ΕΡΓΟΔΟΤΗ ΚΑΙ ΦΥΛΟ
TABLE I.4 : ENTERPRISES WITH 10 OR MORE EMPLOYEES - FULL TIME EMPLOYMENT IN MANUFACTURING
NUMBER OF INSURED INDIVIDUALS, AVERAGE EMPLOYMENT (DAYS), AVERAGE WAGE BY SEX & EMPLOYER'S ECONOMIC ACTIVITY

ΚΩΔ COD	Οικονομική Δραστηριότητα	Αριθμός Επιχειρήσεων ⁽¹⁾ No of Enterprises ⁽¹⁾	Αριθμός Ασφαλισμένων ⁽²⁾ Number of Insured Individuals ⁽²⁾				Μέση Απασχόληση ⁽³⁾ Average Employment (Days per Month) ⁽³⁾			Μέσο Ημερομίσθιο ⁽³⁾ Average Wage ⁽³⁾			Economic Activity
			Άνδρες Males	Γυναίκες Females	Σύνολο Total	%	Άνδρες Males	Γυναίκες Females	Σύνολο Total	Άνδρες Males	Γυναίκες Females	Σύνολο Total	
15	ΒΙΟΜΗΧΑΝΙΑ ΤΡΟΦΙΜΩΝ ΚΑΙ ΠΟΤΩΝ.	1.499	35.718	20.160	55.878	27,13	24,43	23,59	24,13	62,65	50,92	58,51	MANUFACTURE OF FOOD PRODUCTS AND BEVERAGES
16	ΠΑΡΑΓΩΓΗ ΠΡΟΙΟΝΤΩΝ ΚΑΠΝΟΥ	12	1.444	892	2.336	1,13	23,81	18,26	21,69	89,31	69,54	82,95	MANUFACTURE OF TOBACCO PRODUCTS
17	ΠΑΡΑΓΩΓΗ ΚΛΩΣΤΟΥΦΑΝΤΟΥΡΓΙΚΩΝ	187	4.143	2.144	6.287	3,05	24,76	23,76	24,41	59,78	50,69	56,77	MANUFACTURE OF TEXTILES
18	ΚΑΤΑΣΚΕΥΗ ΕΙΔΩΝ ΕΝΔΥΣΗΣ, ΚΑΤΕΡΓΑΣΙΑ ΚΑΙ ΒΑΦΗ ΓΟΥΝΑΡΙΚΩΝ	338	2.158	3.587	5.745	2,79	24,09	23,70	23,85	56,20	51,91	53,54	MANUFACTURE OF WEARING APPAREL; DRESSING AND DYEING OF FUR
19	ΚΑΤΕΡΓΑΣΙΑ ΚΑΙ ΔΕΨΗ ΔΕΡΜΑΤΟΣ, ΚΑΤΑΣΚΕΥΗ ΕΙΔΩΝ ΤΑΞΙΔΙΟΥ (ΑΠΟΣΚΕΥΩΝ), ΤΣΑΝΤΩΝ, ΕΙΔΩΝ ΣΕΛΟΠΟΙΙΑΣ, ΕΙΔΩΝ ΣΑΓΜΑΤΟΠΟΙΙΑΣ ΚΑΙ	54	739	576	1.315	0,64	22,68	21,98	22,38	58,22	52,23	55,65	TANNING AND DRESSING OF LEATHER ; MANUFACTURE OF LUGGAGE, HANDBAGS, SADDLERY, HARNESS AND FOOTWEAR
20	ΒΙΟΜΗΧΑΝΙΑ ΞΥΛΟΥ ΚΑΙ ΚΑΤΑΣΚΕΥΗ ΠΡΟΙΟΝΤΩΝ ΑΠΟ ΞΥΛΟ ΚΑΙ ΦΕΛΟ, ΕΚΤΟΣ ΑΠΟ ΤΑ ΕΠΙΠΛΑ ΚΑΤΑΣΚΕΥΗ ΕΙΔΩΝ ΚΑΛΑΘΟΠΟΙΙΑΣ ΚΑΙ ΣΠΑΡΤΟΠΛΕΚΤΙΚΗΣ	160	2.828	564	3.392	1,65	23,51	23,23	23,46	56,20	49,27	55,06	MANUFACTURE OF WOOD AND OF PRODUCTS OF WOOD AND CORK, EXCEPT FURNITURE; MANUFACTURE OF ARTICLES OF STRAW AND PLAITING MATERIALS
21	ΠΑΡΑΓΩΓΗ ΧΑΡΤΟΠΟΛΤΟΥ, ΧΑΡΤΙΟΥ ΚΑΙ ΠΡΟΙΟΝΤΩΝ ΑΠΟ ΧΑΡΤΙ	163	4.925	1.465	6.390	3,10	24,77	24,47	24,70	62,68	54,64	60,85	MANUFACTURE OF PULP, PAPER AND PAPER PRODUCTS

ΚΩΔ COD	Οικονομική Δραστηριότητα	Αριθμός Επιχειρήσεων ⁽¹⁾ No of Enterprises ⁽¹⁾	Αριθμός Ασφαλισμένων ⁽²⁾ Number of Insured Individuals ⁽²⁾				Μέση Απασχόληση ⁽³⁾ Average Employment (Days per Month) ⁽³⁾			Μέσο Ημερομίσθιο ⁽³⁾ Average Wage ⁽³⁾			Economic Activity
			Ανδρες Males	Γυναίκες Females	Σύνολο Total	%	Ανδρες Males	Γυναίκες Females	Σύνολο Total	Ανδρες Males	Γυναίκες Females	Σύνολο Total	
22	ΕΚΔΟΣΕΙΣ,ΕΚΤΥΠΩΣΕΙΣ ΚΑΙ ΑΝΑΠΑΡΑΓΩΓΗ ΠΡΟΕΓΓΕΓΡΑΜΜΕΝΩΝ ΜΕΣΩΝ ΕΓΓΡΑΦΗΣ ΗΧΟΥ ΚΑΙ ΕΙΚΟΝΑΣ ΚΑΙ ΜΕΣΩΝ ΠΛΗΡΟΦΟΡΙΚΗΣ.	547	9.923	6.763	16.686	8,10	24,22	23,76	24,04	74,26	65,36	70,69	PUBLISHING, PRINTING AND REPRODUCTION OF RECORDED MEDIA
23	ΠΑΡΑΓΩΓΗ ΟΠΤΑΝΘΡΑΚΑ (ΚΩΚ),ΠΡΟΙΟΝΤΩΝ ΔΙΥΛΣΗΣ ΠΕΤΡΕΛΑΙΟΥ ΚΑΙ ΠΥΡΗΝΙΚΩΝ ΚΑΥΣΙΜΩΝ.	54	4.803	833	5.636	2,74	24,05	23,68	24,00	123,97	97,93	120,17	MANUFACTURE OF COKE, REFINED PETROLEUM PRODUCTS AND NUCLEAR FUEL
24	ΠΑΡΑΓΩΓΗ ΧΗΜΙΚΩΝ ΟΥΣΙΩΝ ΚΑΙ ΠΡΟΙΟΝΤΩΝ	356	12.609	7.075	19.684	9,56	24,71	24,77	24,73	80,54	69,88	76,71	MANUFACTURE OF CHEMICALS AND CHEMICALS PRODUCTS
25	ΚΑΤΑΣΚΕΥΗ ΠΡΟΙΟΝΤΩΝ ΑΠΟ ΕΛΑΣΤΙΚΟ (ΚΑΟΥΤΣΟΥΚ) ΚΑΙ ΠΛΑΣΤΙΚΕΣ ΥΛΕΣ.	280	7.043	2.338	9.381	4,55	24,28	24,06	24,23	59,51	53,53	58,03	MANUFACTURE OF RUBBER AND PLASTIC PRODUCTS
26	ΚΑΤΑΣΚΕΥΗ ΑΛΩΝ ΠΡΟΙΟΝΤΩΝ ΑΠΟ ΜΗ ΜΕΤΑΛΛΙΚΑ ΟΡΥΚΤΑ.	386	10.438	1.521	11.959	5,81	24,04	24,24	24,07	72,19	64,67	71,23	MANUFACTURE OF OTHER NON-METALLIC MINERAL PRODUCTS
27	ΠΑΡΑΓΩΓΗ ΒΑΣΙΚΩΝ ΜΕΤΑΛΛΩΝ	81	5.869	662	6.531	3,17	24,85	24,48	24,81	82,31	65,41	80,62	MANUFACTURE OF BASIC METALS
28	ΚΑΤΑΣΚΕΥΗ ΜΕΤΑΛΛΙΚΩΝ ΠΡΟΙΟΝΤΩΝ,ΜΕ ΕΞΑΙΡΕΣΗ ΤΑ ΜΗΧΑΝΗΜΑΤΑ ΚΑΙ ΤΑ ΕΙΔΗ ΕΞΟΠΛΙΣΜΟΥ.	723	16.845	2.926	19.771	9,60	24,03	24,29	24,07	59,20	55,52	58,65	MANUFACTURE OF FABRICATED METAL PRODUCTS, EXCEPT MACHINERY AND EQUIPMENT
29	ΚΑΤΑΣΚΕΥΗ ΜΗΧΑΝΗΜΑΤΩΝ ΚΑΙ ΕΙΔΩΝ ΕΞΟΠΛΙΣΜΟΥ Μ.Α.Κ.	424	8.440	1.406	9.846	4,78	24,49	24,08	24,43	62,89	60,51	62,55	MANUFACTURE OF MACHINERY AND EQUIPMENT
30	ΚΑΤΑΣΚΕΥΗ ΜΗΧΑΝΩΝ ΓΡΑΦΕΙΟΥ ΚΑΙ ΗΛΕΚΤΡΟΝΙΚΩΝ ΥΠΟΛΟΓΙΣΤΩΝ	28	226	100	326	0,16	24,64	24,35	24,55	69,11	52,54	64,07	MANUFACTURE OF OFFICE MACHINERY AND COMPUTERS
31	ΚΑΤΑΣΚΕΥΗ ΗΛΕΚΤΡΙΚΩΝ ΜΗΧΑΝΩΝ ΚΑΙ ΣΥΣΚΕΥΩΝ Μ.Α.Κ.	154	4.109	1.244	5.353	2,60	24,61	24,35	24,55	63,78	54,95	61,74	MANUFACTURE OF ELECTRICAL MACHINERY AND APPARATUS N.E.C
32	ΚΑΤΑΣΚΕΥΗ ΕΞΟΠΛΙΣΜΟΥ ΚΑΙ ΣΥΣΚΕΥΩΝ ΡΑΔΙΟΦΩΝΙΑΣ, ΤΗΛΕΟΡΑΣΗΣ ΚΑΙ ΕΠΙΚΟΙΝΩΝΙΩΝ.	47	1.401	476	1.877	0,91	24,53	23,90	24,37	67,76	56,31	64,92	MANUFACTURE OF RADIO TELEVISION AND COMMUNICATION EQUIPMENT & APPARATUS

ΚΩΔ COD	Οικονομική Δραστηριότητα	Αριθμός Επιχειρήσεων ⁽¹⁾ No of Enterprises ⁽¹⁾	Αριθμός Ασφαλισμένων ⁽²⁾ Number of Insured Individuals ⁽²⁾				Μέση Απασχόληση ⁽³⁾ Average Employment (Days per Month) ⁽³⁾			Μέσο Ημερομίσθιο ⁽³⁾ Average Wage ⁽³⁾			Economic Activity
			Ανδρες Males	Γυναίκες Females	Σύνολο Total	%	Ανδρες Males	Γυναίκες Females	Σύνολο Total	Ανδρες Males	Γυναίκες Females	Σύνολο Total	
33	ΚΑΤΑΣΚΕΥΗ ΙΑΤΡΙΚΩΝ ΟΡΓΑΝΩΝ, ΟΡΓΑΝΩΝ ΑΚΡΙΒΕΙΑΣ ΚΑΙ ΟΠΤΙΚΩΝ ΟΡΓΑΝΩΝ, ΚΑΤΑΣΚΕΥΗ ΡΟΛΟΓΙΩΝ ΚΑΘΕ ΕΙΔΟΥΣ.	91	998	561	1.559	0,76	24,76	23,08	24,15	70,03	51,28	63,58	MANUFACTURE OF MEDICAL, PRECISION AND OPTICAL INSTRUMENTS, WATCHES AND CLOCKS
34	ΚΑΤΑΣΚΕΥΗ ΑΥΤΟΚΙΝΗΤΩΝ ΟΧΗΜΑΤΩΝ, ΚΑΤΑΣΚΕΥΗ ΡΥΜΟΥΛΚΟΥΜΕΝΩΝ ΚΑΙ ΗΜΙΡΥΜΟΥΛΚΟΥΜΕΝΩΝ ΟΧΗΜΑΤΩΝ.	43	983	145	1.128	0,55	23,30	23,74	23,36	63,62	58,82	63,00	MANUFACTURE OF MOTOR VEHICLES, TRAILERS AND SEMI- TRAILERS
35	ΚΑΤΑΣΚΕΥΗ ΛΟΙΠΟΥ ΕΞΟΠΛΙΣΜΟΥ ΜΕΤΑΦΟΡΩΝ	190	7.505	815	8.320	4,04	22,04	23,55	22,19	81,98	67,24	80,45	MANUFACTURE OF OTHER TRANSPORT EQUIPMENT
36	ΚΑΤΑΣΚΕΥΗ ΕΠΙΠΛΩΝ, ΛΟΙΠΕΣ ΒΙΟΜΗΧΑΝΙΕΣ Μ.Α.Κ.	289	4.026	1.389	5.415	2,63	23,23	23,25	23,23	53,30	52,18	53,01	MANUFACTURE OF FURNITURE; MANUFACTURING N.E.C
37	ΑΝΑΚΥΚΛΩΣΗ	59	941	241	1.182	0,57	24,18	24,51	24,25	50,08	46,94	49,43	RECYCLING
	ΣΥΝΟΛΟ	6.165	148.114	57.883	205.997	100	24,20	23,79	24,08	68,56	57,57	65,51	TOTAL

⁽¹⁾ Ως αριθμός επιχειρήσεων λαμβάνεται ο συνολικός αριθμός των μονάδων (παραρτημάτων) των επιχειρήσεων.

⁽²⁾ Ο αριθμός των ασφαλισμένων δεν είναι διακριτός. Εάν ένας ασφαλισμένος απασχολείται σε διαφορετικούς εργοδότες με την ίδια οικονομική δραστηριότητα μετράται μία φορά.

⁽³⁾ Τα στοιχεία αναφέρονται στους ασφαλισμένους που εργάζονται με πλήρες ωράριο και τα μέσα ημερομίσθια προκύπτουν μόνο από τις τακτικές αποδοχές.

ΠΑΡΑΤΗΡΗΣΕΙΣ

1. Το γενικό μέσο ημερομίσθιο των γυναικών είναι το 83,97% του γενικού μέσου ημερομίσθιου των ανδρών.
2. Το μεγαλύτερο μέσο ημερομίσθιο 120,17 € παρουσιάζεται στην οικονομική δραστηριότητα: ΠΑΡΑΓΩΓΗ ΟΠΤΑΝΘΡΑΚΑ (ΚΩΚ), ΠΡΟΙΟΝΤΩΝ ΔΙΥΛΙΣΗΣ ΠΕΤΡΕΛΑΙΟΥ ΚΑΙ ΠΥΡΗΝΙΚ...
3. Η μέση απασχόληση κυμαίνεται από 21,69 έως 24,81 ημέρες χωρίς να παρατηρούνται μεγάλες αποκλίσεις ως προς το φύλο.

⁽¹⁾ The Number of Enterprises refers to number of units (branches) of each enterprise

⁽²⁾ The number of insured individuals is not distinct. If the same person is employed in more than one employers with the same economic activity is counted as one

⁽³⁾ The above figures refer to insured individuals who are employed full-time and their average wages per day do not include leave benefits & season bonuses

COMMENTS

1. Average wage per day for females is 83,97% of the average wage per day for males.
2. The highest average wage per day 120,17 € appears in the economic activity: MANUFACTURE OF COKE, REFINED PETROLEUM PRODUCTS AND NUCLEAR FUEL...
3. The average days of employment per month varies between 21,69 and 24,81 days without significant differences by sex

***Τμήμα II : Κοινές Επιχειρήσεις με
λιγότερους από 10 μισθωτούς***

**ΠΙΝΑΚΑΣ ΙΙ.1 : ΚΟΙΝΕΣ ΕΠΙΧΕΙΡΗΣΕΙΣ ΜΕ ΛΙΓΟΤΕΡΟΥΣ ΑΠΟ 10 ΜΙΣΘΩΤΟΥΣ
ΑΡΙΘΜΟΣ ΕΠΙΧΕΙΡΗΣΕΩΝ ΚΑΙ ΑΡΙΘΜΟΣ ΑΣΦΑΛΙΣΜΕΝΩΝ
TABLE II.1 : ENTERPRISES WITH LESS THAN 10 EMPLOYEES
NUMBER OF ENTERPRISES & NUMBER OF INSURED INDIVIDUALS**

Αρ. Επιχειρήσεων ⁽¹⁾ No of Enterprises ⁽¹⁾	Αριθμός Ασφαλισμένων ⁽²⁾ Number of Insured Individuals ⁽²⁾		
	Ανδρες Males	Γυναίκες Females	Σύνολο Total
216.512	230.650	245.728	476.378

⁽¹⁾ Ως αριθμός επιχειρήσεων έχει ληφθεί ο αριθμός των εδρών των επιχειρήσεων (διακριτοί Αρ.Μητρ.Εργοδότη).

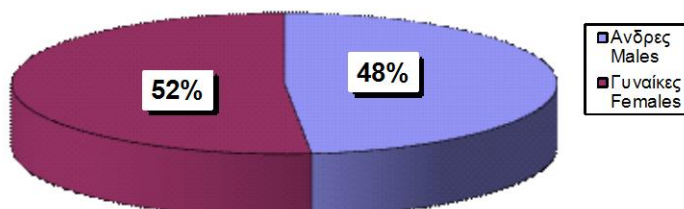
⁽²⁾ Ο αριθμός ασφαλισμένων αφορά τους διακριτούς ασφαλισμένους, δηλ. αν ένας ασφαλισμένος απασχολείται σε περισσότερους από έναν εργοδότη, προσμετράται μία μόνο φορά.

⁽¹⁾ The number of enterprises refers to the number of companies' head offices ; (different Employer Registration Numbers)

⁽²⁾ The number of insured individuals is distinct, i.e. if an employee is employed to more than one employers he is counted once

**ΔΙΑΓΡΑΜΜΑ ΙΙ.1.1 : ΚΑΤΑΝΟΜΗ ΑΝΔΡΩΝ ΚΑΙ ΓΥΝΑΙΚΩΝ ΕΠΙ ΤΟΥ
ΣΥΝΟΛΟΥ ΔΙΑΚΡΙΤΩΝ ΑΣΦΑΛΙΣΜΕΝΩΝ (2)**

CHART II.1.1 : DISTRIBUTION OF INSURED POPULATION BY SEX (2)



ΠΙΝΑΚΑΣ ΙΙ.2 : ΚΟΙΝΕΣ ΕΠΙΧΕΙΡΗΣΕΙΣ ΜΕ ΛΙΓΟΤΕΡΟΥΣ ΑΠΟ 10 ΜΙΣΘΩΤΟΥΣ
ΑΡΙΘΜΟΣ ΑΣΦΑΛΙΣΜΕΝΩΝ ΣΤΟ ΙΚΑ-ΕΤΑΜ ΚΑΤΑ ΤΥΠΟ ΑΠΑΣΧΟΛΗΣΗΣ, ΦΥΛΟ, ΜΕΣΗ ΑΠΑΣΧΟΛΗΣΗ ΚΑΙ ΜΕΣΟ ΗΜΕΡΟΜΙΣΘΙΟ
TABLE II.2 : ENTERPRISES WITH LESS THAN 10 EMPLOYEES

INSURED INDIVIDUALS, AVERAGE EMPLOYMENT (DAYS) & AVERAGE WAGE BY SEX & TYPE OF EMPLOYMENT (FULL/PART TIME)

Τύπος Απασχόλησης Employment Type	Φύλο Sex	Αριθμός Ασφαλισμένων ⁽¹⁾ Number of Insured Individuals ⁽¹⁾	Ημέρες Εργασίας Working Days	Αποδοχές (Τακτικές) Salaries	Μέση Απασχόληση Average Employment (Days)	Μέσο Ημερομίσθιο (Τακτικών Αποδοχών) Average Wage	Μέσες Μηνιαίες Τακτικές Αποδοχές Average Monthly Salary
Πλήρης Απασχόληση ⁽²⁾ Full Time ⁽²⁾	Άνδρες Males	181.614	4.156.966	193.886.407,44	22,89	46,64	1067,57
	Γυναίκες Females	161.071	3.675.066	154.805.046,49	22,82	42,12	961,10
	Σύνολο Total	342.685	7.832.032	348.691.453,93	22,85	44,52	1017,53
Μερική Απασχόληση ⁽²⁾ Part Time ⁽²⁾	Άνδρες Males	49.106	907.150	24.791.317,55	18,47	27,33	504,85
	Γυναίκες Females	86.136	1.576.447	40.152.958,79	18,30	25,47	466,16
	Σύνολο Total	135.242	2.483.597	64.944.276,34	18,36	26,15	480,21
Σύνολο Total	Άνδρες Males	233.197	5.116.513	220.505.966,97	21,94	43,10	945,58
	Γυναίκες Females	250.124	5.313.266	196.454.440,85	21,24	36,97	785,43
	Σύνολο Total	483.321	10.429.779	416.960.407,82	21,58	39,98	862,70

⁽¹⁾ Ο αριθμός των ασφαλισμένων δεν είναι διακριτός, επειδή ο ίδιος ασφαλισμένος μπορεί να μετρηθεί τόσες φορές όσοι είναι και οι εργοδότες του

⁽²⁾ Ως ασφαλισμένοι με "πλήρη απασχόληση" έχει ληφθεί ο αριθμός των ασφαλισμένων του ΙΚΑ που εργάζονται με πλήρες ωράριο ανεξάρτητα από τον αριθμό των ημερών εβδομαδιαίως, άλλως θεωρούνται ως εργαζόμενοι με "μερική απασχόληση"

ΠΑΡΑΤΗΡΗΣΕΙΣ:

- Από τα στοιχεία του παραπάνω πίνακα προκύπτει ότι από τους εργαζόμενους με πλήρες ωράριο το 53% είναι άνδρες, ενώ από τους εργαζόμενους με μειωμένο ωράριο το 63,69% είναι γυναίκες.
- Από τα παραπάνω στοιχεία προκύπτει ότι το ημερομίσθιο από τακτικές αποδοχές των γυναικών για την απασχόληση με πλήρες ωράριο είναι το 90,31% του αντίστοιχου ημερομισθίου των ανδρών, ενώ για την απασχόληση με μειωμένο ωράριο είναι το 93,2%.
- Στο " ΣΥΝΟΛΟ * " περιλαμβάνονται οι μισθωτοί με πλήρη και μερική απασχόληση καθώς και εκείνοι για τους οποίους δεν έχει δηλωθεί ή είναι λάθος ο τύπος της απασχόλησης

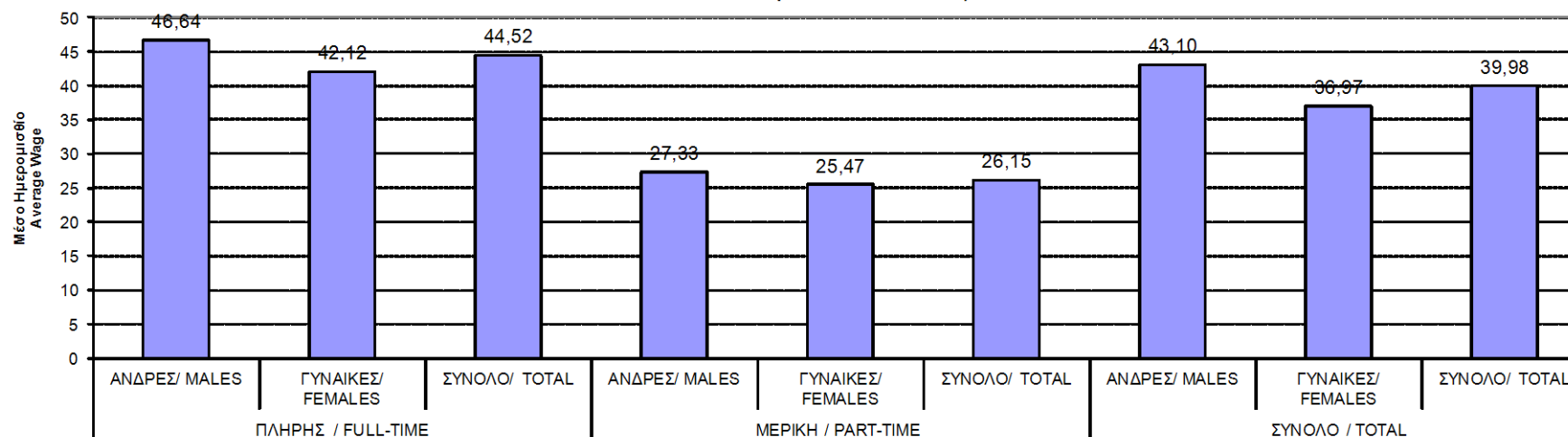
⁽¹⁾ The number of insured individuals is not distinct, therefore a person is counted as many times as his employers

⁽²⁾ Full time employees are those who work full time regardless of the number of working days per week, in any other case, they are considered as part time employees

COMMENTS:

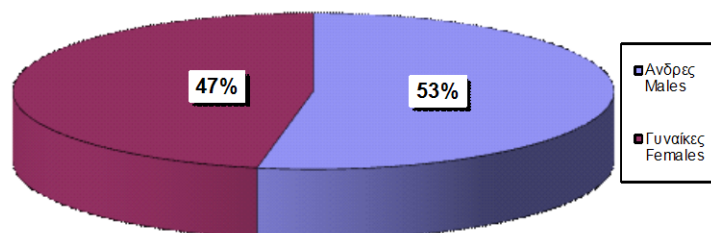
- From the above table we conclude that 53% of the employees with full-time employment are males and from those with part-time employment 63,69% are females
- The average wage per day (excluding bonuses/overtimes/leave benefits) earned by women employed full time is 90,31% of the average wage per day earned by men, while in part-time employment this comes to 93,2%.
- The 'TOTAL' includes all salaried employees with full or part time employment and those with missing or incorrect type of employment

ΔΙΑΓΡΑΜΜΑ II.2.1 : ΜΕΣΟ ΗΜΕΡΟΜΙΣΘΙΟ (ΤΑΚΤΙΚΩΝ ΑΠΟΔΟΧΩΝ)
CHART II.2.1: AVERAGE WAGE (EXCLUDING BONUSES, LEAVE

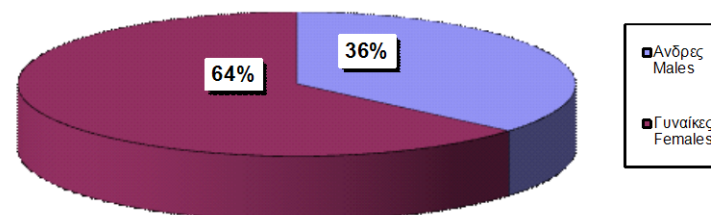


Τύπος Απασχόλησης και Φύλο / Type of employment & Sex

ΔΙΑΓΡΑΜΜΑ II.2.2 : ΠΛΗΡΗΣ
CHART II.2.2 : FULL-TIME EMPLOYMENT



ΔΙΑΓΡΑΜΜΑ II.2.3 : ΜΕΡΙΚΗ ΑΠΑΣΧΟΛΗΣΗ
CHART II.2.3 : PART-TIME EMPLOYMENT



ΠΙΝΑΚΑΣ ΙΙ.3 : ΚΟΙΝΕΣ ΕΠΙΧΕΙΡΗΣΕΙΣ ΜΕ ΛΙΓΟΤΕΡΟΥΣ ΑΠΟ 10 ΜΙΣΘΩΤΟΥΣ - ΠΛΗΡΗΣ ΑΠΑΣΧΟΛΗΣΗ
ΑΡΙΘΜΟΣ ΑΣΦΑΛΙΣΜΕΝΩΝ, ΜΕΣΗ ΑΠΑΣΧΟΛΗΣΗ ΚΑΙ ΜΕΣΟ ΗΜΕΡΟΜΙΣΘΙΟ ΑΝΑ ΟΙΚΟΝΟΜΙΚΗ ΔΡΑΣΤΗΡΙΟΤΗΤΑ ΕΡΓΟΔΟΤΗ ΚΑΙ ΦΥΛΟ ΑΣΦΑΛΙΣΜΕΝΟΥ

TABLE II.3 : ENTERPRISES WITH LESS THAN 10 EMPLOYEES - FULL TIME EMPLOYMENT
INSURED INDIVIDUALS, AVERAGE EMPLOYMENT (DAYS), AVERAGE WAGE BY SEX & EMPLOYER'S ECONOMIC ACTIVITY

ΚΩΔ COD	Οικονομική Δραστηριότητα	Αριθμός Επιχειρήσεων ⁽¹⁾ No of Enterprises ⁽¹⁾	Αριθμός Ασφαλισμένων ⁽²⁾ Number of Insured Individuals ⁽²⁾				Μέση Απασχόληση ⁽³⁾ Average Employment (Days per Month) ⁽³⁾			Μέσο Ημερομίσθιο ⁽³⁾ Average Wage ⁽³⁾			Economic Activity
			Ανδρες Males	Γυναίκες Females	Σύνολο Total	%	Ανδρες Males	Γυναίκες Females	Σύνολο Total	Ανδρες Males	Γυναίκες Females	Σύνολο Total	
	ΑΓΝΩΣΤΗ	0	0	0	0	0,00	0,00	0,00	0,00	0,00	0,00	0,00	UNKNOWN
01	ΓΕΩΡΓΙΑ, ΚΤΗΝΟΤΡΟΦΙΑ, ΘΗΡΑ ΚΑΙ Σ.Β.Δ.	797	917	322	1.239	0,36	23,61	23,94	23,69	45,31	43,95	44,95	AGRICULTURE, HUNTING AND RELATED SERVICE ACTIVITIES
02	ΔΑΣΟΚΟΜΙΑ, ΥΛΟΤΟΜΙΑ ΚΑΙ ΣΥΝΑΦΕΙΣ ΔΡΑΣΤΗΡΙΟΤΗΤΕΣ	95	141	49	190	0,06	18,05	21,06	18,83	38,95	41,15	39,59	FORESTRY, LOGGING AND RELATED SERVICES
05	ΑΛΕΙΑ, ΕΚΜΕΤΑΛΛΕΥΣΗ ΙΧΘΥΟΤΡΟΦΕΙΩΝ ΚΑΙ ΜΟΝΑΔΩΝ ΠΑΡΑΓΩΓΗΣ ΓΟΝΟΥ Β.Δ.Σ. ΜΕ ΤΗΝ ΑΛΕΙΑ.	218	299	64	363	0,11	23,32	23,19	23,29	51,67	48,25	51,07	FISHING, OPERATION OF FISH HATCHERIES AND FISH FARMS; SERVICE ACTIVITIES INCIDENTAL TO FISHING
10	ΕΞΟΡΥΞΗ ΑΝΘΡΑΚΑ ΚΑΙ ΛΙΓΝΙΤΗ, ΕΞΟΡΥΞΗ ΤΥΡΦΗΣ.	4	10	2	12	0,00	20,90	25,00	21,58	46,65	45,32	46,39	MINING OF COAL AND LIGNITE
11	ΑΝΤΛΗΣΗ ΑΡΓΟΥ ΠΕΤΡΕΛΑΙΟΥ ΚΑΙ ΦΥΣΙΚΟΥ ΑΕΡΙΟΥ, Β.Δ.Σ. ΜΕ ΤΗΝ ΑΝΤΛΗΣΗ ΠΕΤΡΕΛΑΙΟΥ ΚΑΙ ΦΥΣΙΚΟΥ ΑΕΡΙΟΥ, ΜΕ ΕΞΑΙΡΕΣΗ ΤΙΣ ΜΕΛΕΤΕΣ	8	16	2	18	0,01	22,00	25,00	22,33	93,21	76,79	91,17	EXTRACTION OF CRUDE PETROLEUM AND NATURAL GAS; SERVICE ACTIVITIES INCIDENTAL TO OIL AND GAS EXTRACTION, EXCLUDING SURVEYING
12	ΕΞΟΡΥΞΗ ΜΕΤΑΛΛΕΥΜΑΤΩΝ ΟΥΡΑΝΙΟΥ ΚΑΙ ΘΟΡΙΟΥ	3	0	2	2	0,00	0,00	15,00	15,00	0,00	34,06	34,06	MINING OF URANIUM AND THORIUM ORES
13	ΕΞΟΡΥΞΗ ΜΕΤΑΛΛΟΥΧΩΝ ΜΕΤΑΛΛΕΥΜΑΤΩΝ	18	37	2	39	0,01	21,22	25,00	21,41	54,23	39,18	53,33	MINING OF METAL ORES
14	ΆΛΕΣ ΕΞΟΡΥΚΤΙΚΕΣ ΚΑΙ ΛΑΤΟΜΙΚΕΣ ΔΡΑΣΤΗΡΙΟΤΗΤΕΣ	235	565	52	617	0,18	21,95	22,94	22,03	54,75	47,63	54,12	OTHER MINING AND QUARRYING
15	ΒΙΟΜΗΧΑΝΙΑ ΤΡΟΦΙΜΩΝ ΚΑΙ ΠΟΤΩΝ.	6.180	7.155	4.962	12.117	3,54	23,73	23,02	23,44	45,85	41,17	43,97	MANUFACTURE OF FOOD PRODUCTS AND BEVERAGES
16	ΠΑΡΑΓΩΓΗ ΠΡΟΙΟΝΤΩΝ ΚΑΠΝΟΥ	10	11	8	19	0,01	22,00	21,50	21,79	51,23	48,86	50,24	MANUFACTURE OF TOBACCO PRODUCTS
17	ΠΑΡΑΓΩΓΗ ΚΛΩΣΤΟΥΦΑΝΤΟΥΡΓΙΚΩΝ ΥΛΩΝ	710	890	624	1.514	0,44	23,06	22,70	22,91	43,39	43,98	43,63	MANUFACTURE OF TEXTILES
18	ΚΑΤΑΣΚΕΥΗ ΕΙΔΩΝ ΕΝΔΥΣΗΣ, ΚΑΤΕΡΓΑΣΙΑ ΚΑΙ ΒΑΦΗ ΓΟΥΝΑΡΙΚΩΝ	1.338	920	1.672	2.592	0,76	23,17	22,72	22,88	43,47	43,26	43,34	MANUFACTURE OF WEARING APPAREL; DRESSING AND DYEING OF FUR
19	ΚΑΤΕΡΓΑΣΙΑ ΚΑΙ ΔΕΨΗ ΔΕΡΜΑΤΟΣ, ΚΑΤΑΣΚΕΥΗ ΕΙΔΩΝ ΤΑΞΙΔΙΟΥ (ΑΠΟΣΚΕΥΩΝ), ΤΣΑΝΤΩΝ, ΕΙΔΩΝ ΣΕΛΟΠΟΙΑΣ, ΕΙΔΩΝ ΣΑΓΜΑΤΟΠΟΙΑΣ ΚΑΙ ΥΠΟΔΗΜΑΤΩΝ	243	334	191	525	0,15	22,04	21,49	21,84	49,28	44,57	47,60	TANNING AND DRESSING OF LEATHER ; MANUFACTURE OF LUGGAGE, HANDBAGS, SADDLERY, HARNESS AND FOOTWEAR
20	ΒΙΟΜΗΧΑΝΙΑ ΞΥΛΟΥ ΚΑΙ ΚΑΤΑΣΚΕΥΗ ΠΡΟΙΟΝΤΩΝ ΑΠΟ ΞΥΛΟ ΚΑΙ ΦΕΛΟ, ΕΚΤΟΣ ΑΠΟ ΤΑ ΕΠΙΠΛΑ ΚΑΤΑΣΚΕΥΗ ΕΙΔΩΝ ΚΑΛΩΘΟΠΟΙΑΣ ΚΑΙ ΣΠΑΡΤΟΠΛΕΚΤΙΚΗΣ	1.054	1.707	250	1.957	0,57	22,41	23,49	22,55	45,20	42,13	44,79	MANUFACTURE OF WOOD AND OF PRODUCTS OF WOOD AND CORK, EXCEPT FURNITURE; MANUFACTURE OF ARTICLES OF STRAW AND PLAITING MATERIALS
21	ΠΑΡΑΓΩΓΗ ΧΑΡΤΟΠΟΛΤΟΥ, ΧΑΡΤΙΟΥ ΚΑΙ ΠΡΟΙΟΝΤΩΝ ΑΠΟ ΧΑΡΤΙ	285	559	232	791	0,23	23,72	22,45	23,35	45,35	43,95	44,95	MANUFACTURE OF PULP, PAPER AND PAPER PRODUCTS

ΚΩΔ COD	Οικονομική Δραστηριότητα	Αριθμός Επιχειρήσεων ⁽¹⁾ No of Enterprises ⁽¹⁾	Αριθμός Ασφαλισμένων ⁽²⁾ Number of Insured Individuals ⁽²⁾				Μέση Απασχόληση ⁽³⁾ Average Employment (Days per Month) ⁽³⁾			Μέσο Ημερομίσθιο ⁽³⁾ Average Wage ⁽³⁾			Economic Activity
			Άνδρες Males	Γυναίκες Females	Σύνολο Total	%	Άνδρες Males	Γυναίκες Females	Σύνολο Total	Άνδρες Males	Γυναίκες Females	Σύνολο Total	
22	ΕΚΔΟΣΕΙΣ,ΕΚΤΥΠΩΣΕΙΣ ΚΑΙ ΑΝΑΠΑΡΑΓΩΓΗ ΠΡΟΕΓΓΕΓΡΑΜΜΕΝΩΝ ΜΕΣΩΝ ΕΓΓΡΑΦΗΣ ΗΧΟΥ ΚΑΙ ΕΙΚΟΝΑΣ ΚΑΙ ΜΕΣΩΝ ΠΛΗΡΟΦΟΡΙΚΗΣ.	1.838	2.332	1.864	4.196	1,23	24,22	23,97	24,11	50,59	46,50	48,78	PUBLISHING, PRINTING AND REPRODUCTION OF RECORDED MEDIA
23	ΠΑΡΑΓΩΓΗ ΟΠΤΑΝΘΡΑΚΑ (ΚΩΚ),ΠΡΟΙΟΝΤΩΝ ΔΙΥΛΣΗΣ ΠΕΤΡΕΛΑΙΟΥ ΚΑΙ ΠΥΡΗΝΙΚΩΝ ΚΑΥΣΙΜΩΝ.	30	84	15	99	0,03	24,07	23,27	23,95	69,12	53,11	66,76	MANUFACTURE OF COKE, REFINED PETROLEUM PRODUCTS AND NUCLEAR FUEL
24	ΠΑΡΑΓΩΓΗ ΧΗΜΙΚΩΝ ΟΥΣΙΩΝ ΚΑΙ ΠΡΟΙΟΝΤΩΝ	403	724	325	1.049	0,31	23,96	23,25	23,74	50,22	47,06	49,26	MANUFACTURE OF CHEMICALS AND CHEMICALS PRODUCTS
25	ΚΑΤΑΣΚΕΥΗ ΠΡΟΙΟΝΤΩΝ ΑΠΟ ΕΛΑΣΤΙΚΟ (ΚΑΟΥΤΣΟΥΚ) ΚΑΙ ΠΛΑΣΤΙΚΕΣ ΥΛΕΣ.	546	1.152	363	1.515	0,44	23,61	23,55	23,59	46,14	43,52	45,51	MANUFACTURE OF RUBBER AND PLASTIC PRODUCTS
26	ΚΑΤΑΣΚΕΥΗ ΑΛΩΝ ΠΡΟΙΟΝΤΩΝ ΑΠΟ ΜΗ ΜΕΤΑΛΛΙΚΑ ΟΡΥΚΤΑ.	1.420	2.609	399	3.008	0,88	21,88	23,07	22,04	48,92	45,05	48,38	MANUFACTURE OF OTHER NON-METALLIC MINERAL PRODUCTS
27	ΠΑΡΑΓΩΓΗ ΒΑΣΙΚΩΝ ΜΕΤΑΛΛΩΝ	161	351	81	432	0,13	23,76	22,60	23,54	50,03	46,46	49,39	MANUFACTURE OF BASIC METALS
28	ΚΑΤΑΣΚΕΥΗ ΜΕΤΑΛΛΙΚΩΝ ΠΡΟΙΟΝΤΩΝ,ΜΕ ΕΞΑΙΡΕΣΗ ΤΑ ΜΗΧΑΝΗΜΑΤΑ ΚΑΙ ΤΑ ΕΙΔΗ ΕΞΟΠΛΙΣΜΟΥ.	3.505	6.124	810	6.934	2,03	22,80	23,28	22,86	46,89	42,17	46,33	MANUFACTURE OF FABRICATED METAL PRODUCTS, EXCEPT MACHINERY AND EQUIPMENT
29	ΚΑΤΑΣΚΕΥΗ ΜΗΧΑΝΗΜΑΤΩΝ ΚΑΙ ΕΙΔΩΝ ΕΞΟΠΛΙΣΜΟΥ Μ.Α.Κ.	1.893	3.705	569	4.274	1,25	23,71	23,85	23,73	49,27	44,17	48,58	MANUFACTURE OF MACHINERY AND EQUIPMENT
30	ΚΑΤΑΣΚΕΥΗ ΜΗΧΑΝΩΝ ΓΡΑΦΕΙΟΥ ΚΑΙ ΗΛΕΚΤΡΟΝΙΚΩΝ ΥΠΟΛΟΓΙΣΤΩΝ	53	83	18	101	0,03	24,06	25,00	24,23	46,23	57,88	48,37	MANUFACTURE OF OFFICE MACHINERY AND COMPUTERS
31	ΚΑΤΑΣΚΕΥΗ ΗΛΕΚΤΡΙΚΩΝ ΜΗΧΑΝΩΝ ΚΑΙ ΣΥΣΚΕΥΩΝ Μ.Α.Κ.	502	928	201	1.129	0,33	23,57	23,36	23,53	46,04	46,61	46,14	MANUFACTURE OF ELECTRICAL MACHINERY AND APPARATUS
32	ΚΑΤΑΣΚΕΥΗ ΕΞΟΠΛΙΣΜΟΥ ΚΑΙ ΣΥΣΚΕΥΩΝ ΡΑΔΙΟΦΩΝΙΑΣ, ΤΗΛΕΟΡΑΣΗΣ ΚΑΙ ΕΠΙΚΟΙΝΩΝΙΩΝ.	159	234	77	311	0,09	23,74	23,30	23,63	46,68	41,53	45,42	MANUFACTURE OF RADIO TELEVISION AND COMMUNICATION EQUIPMENT AND APPARATUS
33	ΚΑΤΑΣΚΕΥΗ ΙΑΤΡΙΚΩΝ ΟΡΓΑΝΩΝ, ΟΡΓΑΝΩΝ ΑΚΡΙΒΕΙΑΣ ΚΑΙ ΟΠΤΙΚΩΝ ΟΡΓΑΝΩΝ, ΚΑΤΑΣΚΕΥΗ ΡΟΛΟΓΙΩΝ ΚΑΘΕ ΕΙΔΟΥΣ.	582	769	365	1.134	0,33	24,57	24,17	24,44	43,90	41,02	42,98	MANUFACTURE OF MEDICAL, PRECISION AND OPTICAL INSTRUMENTS, WATCHES AND CLOCKS
34	ΚΑΤΑΣΚΕΥΗ ΑΥΤΟΚΙΝΗΤΩΝ ΟΧΗΜΑΤΩΝ, ΚΑΤΑΣΚΕΥΗ ΡΥΜΟΥ/ΚΟΥΜΕΝΩΝ ΚΑΙ ΗΜΙΡΥΜΟΥ/ΚΟΥΜΕΝΩΝ ΟΧΗΜΑΤΩΝ.	114	184	25	209	0,06	23,04	23,52	23,10	50,71	46,92	50,25	MANUFACTURE OF MOTOR VEHICLES, TRAILERS AND SEMI-TRAILERS
35	ΚΑΤΑΣΚΕΥΗ ΛΟΙΠΟΥ ΕΞΟΠΛΙΣΜΟΥ ΜΕΤΑΦΟΡΩΝ	459	1.024	152	1.176	0,34	19,94	23,29	20,37	60,71	44,37	58,29	MANUFACTURE OF OTHER TRANSPORT EQUIPMENT
36	ΚΑΤΑΣΚΕΥΗ ΕΠΙΠΛΩΝ, ΛΟΙΠΕΣ ΒΙΟΜΗΧΑΝΙΕΣ Μ.Α.Κ.	2.016	3.068	803	3.871	1,13	22,22	22,79	22,34	45,88	41,74	45,01	MANUFACTURE OF FURNITURE; MANUFACTURING N.E.C
37	ΑΝΑΚΥΚΛΩΣΗ	101	240	59	299	0,09	23,77	23,85	23,79	43,74	38,11	42,63	RECYCLING
40	ΠΑΡΟΧΗ ΗΛΕΚΤΡΙΚΟΥ ΡΕΥΜΑΤΟΣ ΦΥΣΙΚΟΥ ΑΕΡΙΟΥ,ΑΤΜΟΥ ΚΑΙ ΖΕΣΤΟΥ ΝΕΡΟΥ	500	816	322	1.138	0,33	23,40	22,65	23,18	56,75	46,89	54,03	ELECTRICITY, GAS STEAM AND HOT WATER SUPPLY

ΚΩΔ COD	Οικονομική Δραστηριότητα	Αριθμός Επιχειρήσεων ⁽¹⁾ No of Enterprises ⁽¹⁾	Αριθμός Ασφαλισμένων ⁽²⁾ Number of Insured Individuals ⁽²⁾				Μέση Απασχόληση ⁽³⁾ Average Employment (Days per Month) ⁽³⁾			Μέσο Ημερομίσθιο ⁽³⁾ Average Wage ⁽³⁾			Economic Activity
			Άνδρες Males	Γυναίκες Females	Σύνολο Total	%	Άνδρες Males	Γυναίκες Females	Σύνολο Total	Άνδρες Males	Γυναίκες Females	Σύνολο Total	
41	ΣΥΛΛΟΓΗ, ΚΑΘΑΡΙΣΜΟΣ ΚΑΙ ΔΙΑΝΟΜΗ ΝΕΡΟΥ.	253	570	187	757	0,22	22,83	23,79	23,07	54,49	58,21	55,44	COLLECTION, PURIFICATION AND DISTRIBUTION OF WATER
45	ΚΑΤΑΣΚΕΥΕΣ	10.001	13.381	3.211	16.592	4,85	22,38	23,51	22,60	46,49	46,83	46,56	CONSTRUCTION
50	ΕΜΠΟΡΙΟ, ΣΥΝΤΗΡΗΣΗ ΚΑΙ ΕΠΙΣΚΕΥΗ ΑΥΤΟΚΙΝΗΤΩΝ ΟΧΗΜΑΤΩΝ ΚΑΙ ΜΟΤΟΣΥΚΛΕΤΩΝ, ΛΙΑΝΙΚΗ ΠΩΛΗΣΗ ΚΑΥΣΙΜΩΝ ΟΧΗΜΑΤΩΝ	10.534	15.212	2.399	17.611	5,15	23,86	23,67	23,84	43,99	41,38	43,64	SALE, MAINTENANCE AND REPAIR OF MOTOR VEHICLES AND MOTORCYCLES; RETAIL SALE OF AUTOMOTIVE FUEL
51	ΧΩΝΔΡΙΚΟ ΕΜΠΟΡΙΟ ΚΑΙ ΕΜΠΟΡΙΟ ΜΕ ΠΡΟΜΗΘΕΙΑ, ΕΚΤΟΣ ΑΠΟ ΤΟ ΕΜΠΟΡΙΟ ΑΥΤΟΚΙΝΗΤΩΝ ΟΧΗΜΑΤΩΝ ΚΑΙ ΜΟΤΟΣΥΚΛΕΤΩΝ	21.063	31.087	14.806	45.893	13,42	24,04	23,85	23,98	47,57	46,23	47,14	WHOLESALE TRADE AND COMMISSION TRADE, EXCEPT OF MOTOR VEHICLES AND MOTORCYCLES
52	ΛΙΑΝΙΚΟ ΕΜΠΟΡΙΟ, ΕΚΤΟΣ ΑΠΟ ΤΟ ΕΜΠΟΡΙΟ ΑΥΤΟΚΙΝΗΤΩΝ ΟΧΗΜΑΤΩΝ ΚΑΙ ΜΟΤΟΣΥΚΛΕΤΩΝ, ΕΠΙΣΚΕΥΗ ΕΙΔΩΝ ΑΤΟΜΙΚΗΣ ΚΑΙ ΟΙΚΙΑΚΗΣ ΧΡΗΣΗΣ	35.455	17.102	32.458	49.560	14,49	23,97	23,71	23,80	41,96	42,22	42,13	RETAIL TRADE, EXCEPT OF MOTOR VEHICLES AND MOTORCYCLES; REPAIR OF PERSONAL AND HOUSEHOLD GOODS
55	ΞΕΝΟΔΟΧΕΙΑ ΚΑΙ ΕΣΤΙΑΤΟΡΙΑ	27.974	20.998	23.323	44.321	12,96	18,23	18,21	18,22	43,22	41,44	42,28	HOTELS AND RESTAURANTS
60	ΧΕΡΣΑΙΕΣ ΜΕΤΑΦΟΡΕΣ.ΜΕΤΑΦΟΡΕΣ ΜΕΣΩ ΑΓΩΓΩΝ	9.054	10.927	819	11.746	3,43	23,35	23,51	23,36	42,36	41,99	42,34	LAND TRANSPORT, TRANSPORT VIA PIPELINES
61	ΥΔΑΤΙΝΕΣ ΜΕΤΑΦΟΡΕΣ	585	855	721	1.576	0,46	24,13	24,29	24,20	82,14	71,79	77,39	WATER TRANSPORT
62	ΕΝΑΕΡΙΕΣ ΜΕΤΑΦΟΡΕΣ	33	52	48	100	0,03	23,98	23,67	23,83	101,36	84,25	93,20	AIR TRANSPORT
63	ΒΟΗΘΗΤΙΚΕΣ ΚΑΙ ΣΥΝΑΦΕΙΣ ΠΡΟΣ ΤΙΣ ΜΕΤΑΦΟΡΕΣ ΔΡΑΣΤΗΡΙΟΤΗΤΕΣ, ΔΡΑΣΤΗΡΙΟΤΗΤΕΣ ΤΑΞΙΔΙΩΤΙΚΩΝ ΠΡΑΚΤΟΡΕΙΩΝ	3.481	4.002	3.832	7.834	2,29	23,80	23,86	23,83	57,92	53,44	55,73	SUPPORTING AND AUXILIARY ACTIVITIES; ACTIVITIES OF TRAVEL AGENCIES
64	ΤΑΧΥΔΡΟΜΕΙΑ ΚΑΙ ΤΗΛΕΠΙΚΟΙΝΩΝΙΕΣ	994	1.259	789	2.048	0,60	23,97	23,60	23,83	45,52	43,04	44,57	POST AND TELECOMMUNICATIONS
65	ΕΝΔΙΑΜΕΣΟΙ ΧΡΗΜΑΤΟΠΙΣΤΩΤΙΚΟΙ ΟΡΓΑΝΙΣΜΟΙ, ΜΕ ΕΞΑΙΡΕΣΗ ΤΙΣ ΑΣΦΑΛΙΣΤΙΚΕΣ ΕΤΑΙΡΕΙΕΣ ΚΑΙ ΤΑ ΤΑΜΕΙΑ ΣΥΝΤΑΞΕΩΝ	119	111	160	271	0,08	24,66	24,42	24,52	116,29	62,55	84,69	FINANCIAL INTERMEDIATION, EXCEPT INSURANCE AND PENSION FUNDING
66	ΑΣΦΑΛΙΣΕΙΣ ΚΑΙ ΣΥΝΤΑΞΙΟΔΟΤΙΚΑ ΤΑΜΕΙΑ, ΕΚΤΟΣ ΑΠΟ ΤΗΝ ΥΠΟΧΡΕΩΤΙΚΗ ΚΟΙΝΩΝΙΚΗ ΑΣΦΑΛΙΣΗ	411	131	450	581	0,17	23,76	24,24	24,13	64,24	47,57	51,27	INSURANCE AND PENSION FUNDING, EXCEPT COMPULSORY SOCIAL SECURITY
67	ΔΡΑΣΤΗΡΙΟΤΗΤΕΣ ΣΥΝΑΦΕΙΣ ΜΕ ΤΙΣ ΔΡΑΣΤΗΡΙΟΤΗΤΕΣ ΕΝΔΙΑΜΕΣΩΝ ΧΡΗΜΑΤΟΠΙΣΤΩΤΙΚΩΝ ΟΡΓΑΝΙΣΜΩΝ	1.046	462	1.185	1.647	0,48	24,48	24,31	24,36	64,73	48,63	53,17	ACTIVITIES AUXILIARY TO FINANCIAL INTERMEDIATION
70	ΔΡΑΣΤΗΡΙΟΤΗΤΕΣ ΣΧΕΤΙΚΕΣ ΜΕ ΑΚΙΝΗΤΗ ΠΕΡΙΟΥΣΙΑ	1.229	890	1.052	1.942	0,57	24,49	24,23	24,35	67,17	53,32	59,71	REAL ESTATE ACTIVITIES
71	ΕΚΜΙΣΘΩΣΗ ΜΗΧΑΝΗΜΑΤΩΝ ΚΑΙ ΕΞΟΠΛΙΣΜΟΥ ΧΩΡΙΣ ΧΕΙΡΙΣΤΗ, ΕΚΜΙΣΘΩΣΗ ΕΙΔΩΝ ΑΤΟΜΙΚΗΣ ΚΑΙ ΟΙΚΙΑΚΗΣ ΧΡΗΣΗΣ	1.020	951	742	1.693	0,49	20,74	21,11	20,90	41,28	38,63	40,11	RENTING OF MACHINERY AND EQUIPMENT WITHOUT OPERATOR AND OF PERSONAL AND HOUSEHOLD GOODS

ΚΩΔ COD	Οικονομική Δραστηριότητα	Αριθμός Επιχειρήσεων ⁽¹⁾ No of Enterprises ⁽¹⁾	Αριθμός Ασφαλισμένων ⁽²⁾ Number of Insured Individuals ⁽²⁾				Μέση Απασχόληση ⁽³⁾ Average Employment (Days per Month) ⁽³⁾			Μέσο Ημερομίσθιο ⁽³⁾ Average Wage ⁽³⁾			Economic Activity
			Άνδρες Males	Γυναίκες Females	Σύνολο Total	%	Άνδρες Males	Γυναίκες Females	Σύνολο Total	Άνδρες Males	Γυναίκες Females	Σύνολο Total	
72	ΠΛΗΡΟΦΟΡΙΚΗ ΚΑΙ ΣΥΝΑΦΕΙΣ ΔΡΑΣΤΗΡΙΟΤΗΤΕΣ	1.639	2.271	1.248	3.519	1,03	24,28	24,07	24,21	56,73	48,00	53,65	COMPUTER AND RELATED ACTIVITIES
73	ΕΡΕΥΝΑ ΚΑΙ ΑΝΑΠΤΥΞΗ	263	240	322	562	0,16	23,93	23,94	23,94	82,64	58,52	68,82	RESEARCH AND DEVELOPMENT
74	ΆΛΕΣ ΕΠΙΧΕΙΡΗΜΑΤΙΚΕΣ ΔΡΑΣΤΗΡΙΟΤΗΤΕΣ	16.937	7.968	14.886	22.854	6,68	23,63	24,02	23,89	52,07	47,12	48,82	OTHER BUSINESS ACTIVITIES
75	ΔΗΜΟΣΙΑ ΔΙΟΙΚΗΣΗ ΚΑΙ ΑΜΥΝΑ, ΥΠΟΧΡΕΩΤΙΚΗ ΚΟΙΝΩΝΙΚΗ ΑΣΦΑΛΙΣΗ	1.325	849	1.742	2.591	0,76	27,25	26,09	26,47	56,46	56,79	56,67	PUBLIC ADMINISTRATION AND DEFENCE : COMPULSORY SOCIAL SECURITY
80	ΕΚΠΑΙΔΕΥΣΗ	12.573	1.476	6.412	7.888	2,31	21,94	22,05	22,03	43,44	34,81	36,42	EDUCATION
85	ΥΓΕΙΑ ΚΑΙ ΚΟΙΝΩΝΙΚΗ ΜΕΡΙΜΝΑ	10.472	1.763	11.453	13.216	3,86	24,31	24,21	24,22	46,37	42,91	43,37	HEALTH AND SOCIAL WORK
90	ΔΙΑΘΕΣΗ ΛΥΜΑΤΩΝ ΚΑΙ ΑΠΟΡΡΙΜΑΤΩΝ, ΥΓΙΕΙΝΗ ΚΑΙ ΠΑΡΟΜΟΙΕΣ ΔΡΑΣΤΗΡΙΟΤΗΤΕΣ	277	442	115	557	0,16	22,46	22,90	22,55	50,62	46,87	49,83	SEWAGE AND REFUSE DISPOSAL, SANITATION AND SIMILAR ACTIVITIES
91	ΔΡΑΣΤΗΡΙΟΤΗΤΕΣ ΟΡΓΑΝΩΣΕΩΝ μ.α.κ.	2.897	1.725	2.119	3.844	1,12	24,05	25,47	24,83	56,33	52,36	54,08	ACTIVITIES OF MEMBERSHIP ORGANIZATIONS N.E.C
92	ΨΥΧΑΓΩΓΙΚΕΣ, ΠΟΛΙΤΙΣΤΙΚΕΣ ΚΑΙ ΑΘΛΗΤΙΚΕΣ ΔΡΑΣΤΗΡΙΟΤΗΤΕΣ	4.207	2.993	2.550	5.543	1,62	24,18	23,38	23,81	45,05	43,67	44,43	RECREATIONAL, CULTURAL AND SPORTING ACTIVITIES
93	ΆΛΕΣ ΔΡΑΣΤΗΡΙΟΤΗΤΕΣ ΠΑΡΟΧΗΣ ΥΠΗΡΕΣΙΩΝ	8.111	2.672	9.032	11.704	3,42	22,90	21,81	22,06	39,85	34,90	36,07	OTHER SERVICE ACTIVITIES
95	ΙΔΙΩΤΙΚΑ ΝΟΙΚΟΚΥΡΙΑ ΠΟΥ ΑΠΑΣΧΟΛΟΥΝ ΟΙΚΙΑΚΟ ΠΡΟΣΩΠΙΚΟ	14.876	2.684	9.627	12.311	3,60	24,53	24,43	24,45	33,03	18,88	21,98	PRIVATE HOUSEHOLDS WITH EMPLOYED PERSONS
99	ΕΤΕΡΟΔΙΚΟΙ ΟΡΓΑΝΙΣΜΟΙ ΚΑΙ ΟΡΓΑΝΑ	150	175	215	390	0,11	24,85	24,38	24,59	67,91	65,91	66,81	EXTRA-TERRITORIAL ORGANIZATIONS AND BODIES
	ΣΥΝΟΛΟ	222.459	181.236	160.785	342.021	100	22,94	22,86	22,90	46,64	42,12	44,52	TOTAL

⁽¹⁾ Ως αριθμός επιχειρήσεων λαμβάνεται ο συνολικός αριθμός των μονάδων (παραρτημάτων) των επιχειρήσεων.

⁽²⁾ Ο αριθμός των ασφαλισμένων δεν είναι διακριτός. Εάν ένας ασφαλισμένος απασχολείται σε διαφορετικούς εργοδότες με την ίδια οικονομική δραστηριότητα μετράται μία φορά.

⁽³⁾ Τα στοιχεία αναφέρονται στους ασφαλισμένους που εργάζονται με πλήρες ωράριο και τα μέσα ημερομίσθια προκύπτουν μόνο από τις τακτικές αποδοχές.

ΠΑΡΑΤΗΡΗΣΕΙΣ

1. Η μέση απασχόληση δεν παρουσιάζει μεγάλες αποκλίσεις σχετικά με το φύλο (άνδρες, γυναίκες).
2. Το γενικό μέσο ημερομίσθιο των γυναικών είναι το 90,31% του γενικού μέσου ημερομίσθιου των ανδρών.

⁽¹⁾ The Number of Enterprises refers to number of units (branches) of each enterprise

⁽²⁾ The number of insured individuals is not distinct. If the same person is employed in more than one employers with the same economic activity is counted as one

⁽³⁾ The above figures refer to insured individuals who are employed full-time and their average wages per day do not include leave benefits & season bonuses

COMMENTS

1. Average working days per month does not vary between males and females
2. The average wage per day for females is 90,31% of the average wage per day for males.

**ΠΙΝΑΚΑΣ ΙΙ.4 : ΚΟΙΝΕΣ ΕΠΙΧΕΙΡΗΣΕΙΣ ΜΕ ΛΙΓΟΤΕΡΟΥΣ ΑΠΟ 10 ΜΙΣΘΩΤΟΥΣ - ΠΛΗΡΗΣ ΑΠΑΣΧΟΛΗΣΗ ΣΤΗ ΜΕΤΑΠΟΙΗΣΗ
ΑΡΙΘΜΟΣ ΑΣΦΑΛΙΣΜΕΝΩΝ, ΜΕΣΗ ΑΠΑΣΧΟΛΗΣΗ ΚΑΙ ΜΕΣΟ ΗΜΕΡΟΜΙΣΘΙΟ ΑΝΑ ΟΙΚΟΝΟΜΙΚΗ ΔΡΑΣΤΗΡΙΟΤΗΤΑ ΕΡΓΟΔΟΤΗ ΚΑΙ ΦΥΛΟ
TABLE II.4 : ENTERPRISES WITH LESS THAN 10 EMPLOYEES - FULL TIME EMPLOYMENT IN MANUFACTURING
NUMBER OF INSURED INDIVIDUALS, AVERAGE EMPLOYMENT (DAYS), AVERAGE WAGE BY SEX & EMPLOYER'S ECONOMIC ACTIVITY**

ΚΩΔ COD	Οικονομική Δραστηριότητα	Αριθμός Επιχειρήσεων ⁽¹⁾ No of Enterprises ⁽¹⁾	Αριθμός Ασφαλισμένων ⁽²⁾ Number of Insured Individuals ⁽²⁾				Μέση Απασχόληση ⁽³⁾ Average Employment (Days per Month) ⁽³⁾			Μέσο Ημερομίσθιο ⁽³⁾ Average Wage ⁽³⁾			Economic Activity
			Άνδρες Males	Γυναίκες Females	Σύνολο Total	%	Άνδρες Males	Γυναίκες Females	Σύνολο Total	Άνδρες Males	Γυναίκες Females	Σύνολο Total	
15	ΒΙΟΜΗΧΑΝΙΑ ΤΡΟΦΙΜΩΝ ΚΑΙ ΠΟΤΩΝ.	6.180	7.155	4.962	12.117	24,60	23,73	23,02	23,44	45,85	41,17	43,97	MANUFACTURE OF FOOD PRODUCTS AND BEVERAGES
16	ΠΑΡΑΓΩΓΗ ΠΡΟΙΟΝΤΩΝ ΚΑΠΝΟΥ	10	11	8	19	0,04	22,00	21,50	21,79	51,23	48,86	50,24	MANUFACTURE OF TOBACCO PRODUCTS
17	ΠΑΡΑΓΩΓΗ ΚΛΩΣΤΟΥ ΦΑΝΤΟΥΡΓΙΚΩΝ	710	890	624	1.514	3,07	23,06	22,70	22,91	43,39	43,98	43,63	MANUFACTURE OF TEXTILES
18	ΚΑΤΑΣΚΕΥΗ ΕΙΔΩΝ ΕΝΔΥΣΗΣ, ΚΑΤΕΡΓΑΣΙΑ ΚΑΙ ΒΑΦΗ ΓΟΥΝΑΡΙΚΩΝ	1.338	920	1.672	2.592	5,26	23,17	22,72	22,88	43,47	43,26	43,34	MANUFACTURE OF WEARING APPAREL; DRESSING AND DYEING OF FUR
19	ΚΑΤΕΡΓΑΣΙΑ ΚΑΙ ΔΕΨΗ ΔΕΡΜΑΤΟΣ, ΚΑΤΑΣΚΕΥΗ ΕΙΔΩΝ ΤΑΞΙΔΙΟΥ (ΑΠΟΣΚΕΥΩΝ), ΤΣΑΝΤΩΝ, ΕΙΔΩΝ ΣΕΛΟΠΟΙΙΑΣ, ΕΙΔΩΝ ΣΑΓΜΑΤΟΠΟΙΙΑΣ ΚΑΙ	243	334	191	525	1,07	22,04	21,49	21,84	49,28	44,57	47,60	TANNING AND DRESSING OF LEATHER ; MANUFACTURE OF LUGGAGE, HANDBAGS, SADDLERY, HARNESS AND FOOTWEAR
20	ΒΙΟΜΗΧΑΝΙΑ ΞΥΛΟΥ ΚΑΙ ΚΑΤΑΣΚΕΥΗ ΠΡΟΙΟΝΤΩΝ ΑΠΟ ΞΥΛΟ ΚΑΙ ΦΕΛΟ, ΕΚΤΟΣ ΑΠΟ ΤΑ ΕΠΙΠΛΑ ΚΑΤΑΣΚΕΥΗ ΕΙΔΩΝ ΚΑΛΑΘΟΠΟΙΙΑΣ ΚΑΙ ΣΠΑΡΤΟΠΛΕΚΤΙΚΗΣ	1.054	1.707	250	1.957	3,97	22,41	23,49	22,55	45,20	42,13	44,79	MANUFACTURE OF WOOD AND OF PRODUCTS OF WOOD AND CORK, EXCEPT FURNITURE; MANUFACTURE OF ARTICLES OF STRAW AND PLAITING MATERIALS
21	ΠΑΡΑΓΩΓΗ ΧΑΡΤΟΠΟΛΤΟΥ, ΧΑΡΤΙΟΥ ΚΑΙ ΠΡΟΙΟΝΤΩΝ ΑΠΟ ΧΑΡΤΙ	285	559	232	791	1,61	23,72	22,45	23,35	45,35	43,95	44,95	MANUFACTURE OF PULP, PAPER AND PAPER PRODUCTS

ΚΩΔ COD	Οικονομική Δραστηριότητα	Αριθμός Επιχειρήσεων ⁽¹⁾ No of Enterprises ⁽¹⁾	Αριθμός Ασφαλισμένων ⁽²⁾ Number of Insured Individuals ⁽²⁾				Μέση Απασχόληση ⁽³⁾ Average Employment (Days per Month) ⁽³⁾			Μέσο Ημερομίσθιο ⁽³⁾ Average Wage ⁽³⁾			Economic Activity
			Άνδρες Males	Γυναίκες Females	Σύνολο Total	%	Άνδρες Males	Γυναίκες Females	Σύνολο Total	Άνδρες Males	Γυναίκες Females	Σύνολο Total	
22	ΕΚΔΟΣΕΙΣ,ΕΚΤΥΠΩΣΕΙΣ ΚΑΙ ΑΝΑΠΑΡΑΓΩΓΗ ΠΡΟΕΓΓΕΓΡΑΜΜΕΝΩΝ ΜΕΣΩΝ ΕΓΓΡΑΦΗΣ ΗΧΟΥ ΚΑΙ ΕΙΚΟΝΑΣ ΚΑΙ ΜΕΣΩΝ ΠΛΗΡΟΦΟΡΙΚΗΣ.	1.838	2.332	1.864	4.196	8,52	24,22	23,97	24,11	50,59	46,50	48,78	PUBLISHING, PRINTING AND REPRODUCTION OF RECORDED MEDIA
23	ΠΑΡΑΓΩΓΗ ΟΠΤΑΝΘΡΑΚΑ (ΚΩΚ),ΠΡΟΙΟΝΤΩΝ ΔΙΥΛΙΣΗΣ ΠΕΤΡΕΛΑΙΟΥ ΚΑΙ ΠΥΡΗΝΙΚΩΝ ΚΑΥΣΙΜΩΝ.	30	84	15	99	0,20	24,07	23,27	23,95	69,12	53,11	66,76	MANUFACTURE OF COKE, REFINED PETROLEUM PRODUCTS AND NUCLEAR FUEL
24	ΠΑΡΑΓΩΓΗ ΧΗΜΙΚΩΝ ΟΥΣΙΩΝ ΚΑΙ ΠΡΟΙΟΝΤΩΝ	403	724	325	1.049	2,13	23,96	23,25	23,74	50,22	47,06	49,26	MANUFACTURE OF CHEMICALS AND CHEMICALS PRODUCTS
25	ΚΑΤΑΣΚΕΥΗ ΠΡΟΙΟΝΤΩΝ ΑΠΟ ΕΛΑΣΤΙΚΟ (ΚΑΟΥΤΣΟΥΚ) ΚΑΙ ΠΛΑΣΤΙΚΕΣ ΥΛΕΣ.	546	1.152	363	1.515	3,08	23,61	23,55	23,59	46,14	43,52	45,51	MANUFACTURE OF RUBBER AND PLASTIC PRODUCTS
26	ΚΑΤΑΣΚΕΥΗ ΑΛΩΝ ΠΡΟΙΟΝΤΩΝ ΑΠΟ ΜΗ ΜΕΤΑΛΛΙΚΑ ΟΡΥΚΤΑ.	1.420	2.609	399	3.008	6,11	21,88	23,07	22,04	48,92	45,05	48,38	MANUFACTURE OF OTHER NON-METALLIC MINERAL PRODUCTS
27	ΠΑΡΑΓΩΓΗ ΒΑΣΙΚΩΝ ΜΕΤΑΛΛΩΝ	161	351	81	432	0,88	23,76	22,60	23,54	50,03	46,46	49,39	MANUFACTURE OF BASIC METALS
28	ΚΑΤΑΣΚΕΥΗ ΜΕΤΑΛΛΙΚΩΝ ΠΡΟΙΟΝΤΩΝ,ΜΕ ΕΞΑΙΡΕΣΗ ΤΑ ΜΗΧΑΝΗΜΑΤΑ ΚΑΙ ΤΑ ΕΙΔΗ ΕΞΟΠΛΙΣΜΟΥ.	3.505	6.124	810	6.934	14,08	22,80	23,28	22,86	46,89	42,17	46,33	MANUFACTURE OF FABRICATED METAL PRODUCTS, EXCEPT MACHINERY AND EQUIPMENT
29	ΚΑΤΑΣΚΕΥΗ ΜΗΧΑΝΗΜΑΤΩΝ ΚΑΙ ΕΙΔΩΝ ΕΞΟΠΛΙΣΜΟΥ Μ.Α.Κ.	1.893	3.705	569	4.274	8,68	23,71	23,85	23,73	49,27	44,17	48,58	MANUFACTURE OF MACHINERY AND EQUIPMENT
30	ΚΑΤΑΣΚΕΥΗ ΜΗΧΑΝΩΝ ΓΡΑΦΕΙΟΥ ΚΑΙ ΗΛΕΚΤΡΟΝΙΚΩΝ ΥΠΟΛΟΓΙΣΤΩΝ	53	83	18	101	0,21	24,06	25,00	24,23	46,23	57,88	48,37	MANUFACTURE OF OFFICE MACHINERY AND COMPUTERS
31	ΚΑΤΑΣΚΕΥΗ ΗΛΕΚΤΡΙΚΩΝ ΜΗΧΑΝΩΝ ΚΑΙ ΣΥΣΚΕΥΩΝ Μ.Α.Κ.	502	928	201	1.129	2,29	23,57	23,36	23,53	46,04	46,61	46,14	MANUFACTURE OF ELECTRICAL MACHINERY AND APPARATUS N.E.C
32	ΚΑΤΑΣΚΕΥΗ ΕΞΟΠΛΙΣΜΟΥ ΚΑΙ ΣΥΣΚΕΥΩΝ ΡΑΔΙΟΦΩΝΙΑΣ, ΤΗΛΕΟΡΑΣΗΣ ΚΑΙ ΕΠΙΚΟΙΝΩΝΙΩΝ.	159	234	77	311	0,63	23,74	23,30	23,63	46,68	41,53	45,42	MANUFACTURE OF RADIO TELEVISION AND COMMUNICATION EQUIPMENT & APPARATUS

ΚΩΔ COD	Οικονομική Δραστηριότητα	Αριθμός Επιχειρήσεων ⁽¹⁾ No of Enterprises ⁽¹⁾	Αριθμός Ασφαλισμένων ⁽²⁾ Number of Insured Individuals ⁽²⁾				Μέση Απασχόληση ⁽³⁾ Average Employment (Days per Month) ⁽³⁾			Μέσο Ημερομίσθιο ⁽³⁾ Average Wage ⁽³⁾			Economic Activity
			Άνδρες Males	Γυναίκες Females	Σύνολο Total	%	Άνδρες Males	Γυναίκες Females	Σύνολο Total	Άνδρες Males	Γυναίκες Females	Σύνολο Total	
33	ΚΑΤΑΣΚΕΥΗ ΙΑΤΡΙΚΩΝ ΟΡΓΑΝΩΝ, ΟΡΓΑΝΩΝ ΑΚΡΙΒΕΙΑΣ ΚΑΙ ΟΠΤΙΚΩΝ ΟΡΓΑΝΩΝ, ΚΑΤΑΣΚΕΥΗ ΡΟΛΟΓΙΩΝ ΚΑΘΕ ΕΙΔΟΥΣ.	582	769	365	1.134	2,30	24,57	24,17	24,44	43,90	41,02	42,98	MANUFACTURE OF MEDICAL, PRECISION AND OPTICAL INSTRUMENTS, WATCHES AND CLOCKS
34	ΚΑΤΑΣΚΕΥΗ ΑΥΤΟΚΙΝΗΤΩΝ ΟΧΗΜΑΤΩΝ, ΚΑΤΑΣΚΕΥΗ ΡΥΜΟΥΛΚΟΥΜΕΝΩΝ ΚΑΙ ΗΜΙΡΥΜΟΥΛΚΟΥΜΕΝΩΝ ΟΧΗΜΑΤΩΝ.	114	184	25	209	0,42	23,04	23,52	23,10	50,71	46,92	50,25	MANUFACTURE OF MOTOR VEHICLES, TRAILERS AND SEMI- TRAILERS
35	ΚΑΤΑΣΚΕΥΗ ΛΟΙΠΟΥ ΕΞΟΠΛΙΣΜΟΥ ΜΕΤΑΦΟΡΩΝ	459	1.024	152	1.176	2,39	19,94	23,29	20,37	60,71	44,37	58,29	MANUFACTURE OF OTHER TRANSPORT EQUIPMENT
36	ΚΑΤΑΣΚΕΥΗ ΕΠΙΠΛΩΝ, ΛΟΙΠΕΣ ΒΙΟΜΗΧΑΝΙΕΣ Μ.Α.Κ.	2.016	3.068	803	3.871	7,86	22,22	22,79	22,34	45,88	41,74	45,01	MANUFACTURE OF FURNITURE; MANUFACTURING N.E.C
37	ΑΝΑΚΥΚΛΩΣΗ	101	240	59	299	0,61	23,77	23,85	23,79	43,74	38,11	42,63	RECYCLING
	ΣΥΝΟΛΟ	23.602	35.187	14.065	49.252	100	23,12	23,17	23,13	47,37	43,07	46,14	TOTAL

⁽¹⁾ Ως αριθμός επιχειρήσεων λαμβάνεται ο συνολικός αριθμός των μονάδων (παραρτημάτων) των επιχειρήσεων.

⁽²⁾ Ο αριθμός των ασφαλισμένων δεν είναι διακριτός. Εάν ένας ασφαλισμένος απασχολείται σε διαφορετικούς εργοδότες με την ίδια οικονομική δραστηριότητα μετράται μία φορά.

⁽³⁾ Τα στοιχεία αναφέρονται στους ασφαλισμένους που εργάζονται με πλήρες ωράριο και τα μέσα ημερομίσθια προκύπτουν μόνο από τις τακτικές αποδοχές.

ΠΑΡΑΤΗΡΗΣΕΙΣ

1. Το γενικό μέσο ημερομίσθιο των γυναικών είναι το 90,93% του γενικού μέσου ημερομίσθιου των ανδρών.
2. Το μεγαλύτερο μέσο ημερομίσθιο 66,76 € παρουσιάζεται στην οικονομική δραστηριότητα: ΠΑΡΑΓΩΓΗ ΟΠΤΑΝΘΡΑΚΑ (ΚΩΚ), ΠΡΟΙΟΝΤΩΝ ΔΙΥΛΙΣΗΣ ΠΙΕΤΡΕΛΑΙΟΥ ΚΑΙ ΠΥΡΗΝΙΚ...
3. Η μέση απασχόληση κυμαίνεται από 20,37 έως 24,44 ημέρες χωρίς να παρατηρούνται μεγάλες αποκλίσεις ως προς το φύλο.

⁽¹⁾ The Number of Enterprises refers to number of units (branches) of each enterprise

⁽²⁾ The number of insured individuals is not distinct. If the same person is employed in more than one employers with the same economic activity is counted as one

⁽³⁾ The above figures refer to insured individuals who are employed full-time and their average wages per day do not include leave benefits & season bonuses

COMMENTS

1. Average wage per day for females is 90,93% of the average wage per day for males.
2. The highest average wage per day 66,76 € appears in the economic activity: MANUFACTURE OF COKE, REFINED PETROLEUM PRODUCTS AND NUCLEAR FUEL...
3. The average days of employment per month varies between 20,37 and 24,44 days without significant differences by sex

Τμήμα ΙΙΙ : Οικοδομοτεχνικά Έργα - Οικοδόμοι

ΜΑΙΟΣ 2011 / MAY 2011
ΠΙΝΑΚΑΣ III.1 : ΟΙΚΟΔΟΜΟΤΕΧΝΙΚΑ ΕΡΓΑ
ΓΕΩΓΡΑΦΙΚΗ ΚΑΤΑΝΟΜΗ ΕΡΓΩΝ ΚΑΙ ΟΙΚΟΔΟΜΩΝ
TABLE III.1 : CONSTRUCTIONS

GEOGRAPHICAL DISTRIBUTION FOR CONSTRUCTIONS & CONSTRUCTION WORKERS

ΓΕΩΓΡ. ΔΙΑΜΕΡ. GEOGRAPHICAL DISTRICT	Έργα ⁽¹⁾ Construc tions ⁽¹⁾	Οικοδόμοι ⁽²⁾ Construction Workers ⁽²⁾	ΠΕΡΙΦΕΡΕΙΕΣ ADMINISTRATIONAL REGIONS	Έργα ⁽¹⁾ Construc tions ⁽¹⁾	Οικοδόμοι ⁽²⁾ Construction Workers ⁽²⁾		NOMOS PREFECTURE	Έργα ⁽¹⁾ Construc tions ⁽¹⁾	Οικοδόμοι ⁽²⁾ Construction Workers ⁽²⁾
GR1 BOPEIA ΕΛΛΑΔΑ NORTHERN GREECE	5.954	17.386	GR11 ΑΝΑΤΟΛΙΚΗ ΜΑΚΕΔΟΝΙΑ - ΘΡΑΚΗ EASTERN MAKEDONIA	1.140	2.874	GR111	Έβρος / Evros	276	899
GR12 ΚΕΝΤΡΙΚΗ ΜΑΚΕΔΟΝΙΑ CENTRAL MAKEDONIA			GR112			Ξάνθη / Xanthi	177	423	
			GR113			Ροδόπη / Rodopi	166	405	
			GR114			Δράμα / Drama	177	364	
			GR115			Καβάλα / Kavala	344	783	
			GR121	Ημαθία / Imathia	208	475			
			GR122	Θεσσαλονίκη/Thessaloniki	1.276	5.450			
			GR123	Κιλκίς / Kilkis	126	258			
			GR124	Πέλλα / Pella	194	375			
			GR125	Περία / Pieria	273	679			
			GR126	Σέρρες / Serres	263	523			
			GR127	Χαλκιδική / Chalkidiki	449	1.238			
GR13 ΔΥΤΙΚΗ ΜΑΚΕΔΟΝΙΑ WESTERN MAKEDONIA			547	1.260	GR131	Γρεβενά / Grevena	68	143	
					GR132	Καστοριά / Kastoria	91	191	
					GR133	Κοζάνη / kozani	275	710	
GR14 ΘΕΣΣΑΛΙΑ THESSALIA			1.478	4.254	GR134	Φλώρινα / Florina	113	216	
	GR141	Καρδίτσα / Karditsa			177	418			
	GR142	Λάρισα / Larisa			457	1.780			
	GR143	Μαγνησία / Magnisia			634	1.508			
GR2 ΚΕΝΤΡΙΚΗ ΕΛΛΑΔΑ CENTRAL GREECE	7.734	18.898	GR21 ΗΠΕΙΡΟΣ IPIROS	1.032	2.280	GR144	Τρίκαλα / Trikala	210	548
						GR211	Αρτα / Arta	249	484
						GR212	Θεσπρωτία / Thesprotia	139	294
						GR213	Ιωάννινα / Ioannina	484	1.056
			GR22 ΙΟΝΙΑ ΝΗΣΙΑ IONIAN ISLANDS	916	1.969	GR214	Πρέβεζα / Preveza	160	446
						GR221	Ζάκυνθος / Zakynthos	174	289
						GR222	Κεφαλληνία / Kefallinia	271	640
						GR223	Κέρκυρα / Kerkyra	299	631
			GR23 ΔΥΤΙΚΗ ΕΛΛΑΔΑ WESTERN GREECE	1.980	5.029	GR224	Λευκάδα / Lefkada	172	409
						GR231	Αιτωλοακαρνανία Aitolioakarnania	548	1.413
						GR232	Αχαΐα / Achaia	938	2.481
						GR233	Ηλεία / Iliia	494	1.135
			GR24 ΣΤΕΡΕΑ ΕΛΛΑΔΑ CENTRAL GREECE	1.703	4.139	GR241	Βοιωτία / Viotia	301	863
						GR242	Εύβοια / Evia	739	1.647
						GR243	Ευρυτανία / Evritania	73	159
						GR244	Φθιώτιδα / Fthiotida	492	1.257
GR245	Φωκίδα / Fokida	98				213			
GR251	Αργολίδα / Argolida	336				1.115			
GR252	Αρκαδία / Arkadia	330				985			
GR253	Κορινθία / Korinthia	573				1.384			
GR25 ΠΕΛΟΠΟΝΝΗΣΟΣ PELOPONNISOS	2.103	5.481	GR254	Λακωνία / Lakonia	292	712			
			GR255	Μεσσηνία / Messinia	572	1.285			
			GR3 ΑΤΤΙΚΗ ΑΤΤΙΚΗ	6.533	26.121	GR311	Αθήνα / Athens	3.675	16.760
GR312	Ανατολική Αττική Eastern Attiki	1.732				5.767			
	Δυτική Αττική Western Attiki						356	1.261	
	GR313						Πειραιάς / Pireas	770	2.333
GR4 ΝΗΣΙΑ ΑΙΓΑΙΟΥ ΚΡΗΤΗ EGEO ISLANDS & CRITI	4.131	11.624	GR41 ΒΟΡΕΙΟ ΑΙΓΑΙΟ NORTHERN EGEO	834	1.912	GR314	Λέσβος / Lesvos	306	684
						GR411	Σάμος / Samos	187	399
			GR42 ΝΟΤΙΟ ΑΙΓΑΙΟ SOUTHERN EGEO	1.456	4.596	GR412	Χίος / Chios	341	829
						GR421	Δωδεκάνησος/Dodekanisos	634	2.193
			GR43 ΚΡΗΤΗ CRITI	1.841	5.116	GR422	Κυκλάδες / Kyklades	822	2.403
						GR431	Ηράκλειο / Iraklio	953	2.644
						GR432	Λασιθί / Lassithi	238	754
						GR433	Ρέθυμνο / Rethimmo	246	680
Άγνωστο / Unknown	55	418	Άγνωστο / Unknown	55	418	GR434	Χανιά / Chania	404	1.038
ΣΥΝΟΛΑ / TOTAL	24.407	74.447	ΣΥΝΟΛΑ / TOTAL	24.407	74.447	ΣΥΝΟΛΑ / TOTAL		24.407	74.447

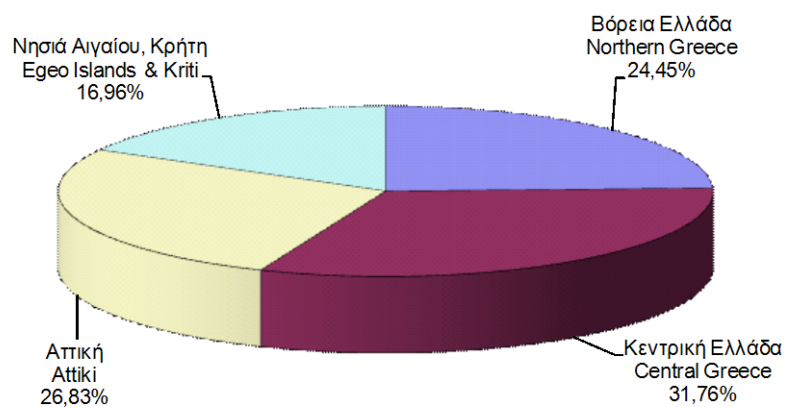
⁽¹⁾ Ο αριθμός έργων αφορά τα διακριτά έργα, δηλ. εάν το ίδιο έργο δηλώνεται σε πολλά υποκ/ματα, προσμετράται μία μόνο φορά.

⁽²⁾ Ως αριθμός οικοδόμων έχει ληφθεί ο αριθμός όλων των διακριτών οικοδόμων ανά Υποκ/μα υποβολής της ΑΠΔ, δηλ. εάν ένας οικοδόμος έχει δηλωθεί πολλές φορές στο ίδιο υποκ/μα, προσμετράται μία μόνο φορά. Εάν ένας οικοδόμος έχει δηλωθεί σε πολλά υποκ/ματα προσμετράται τόσες φορές όσα είναι και τα υποκ/ματα αυτά.

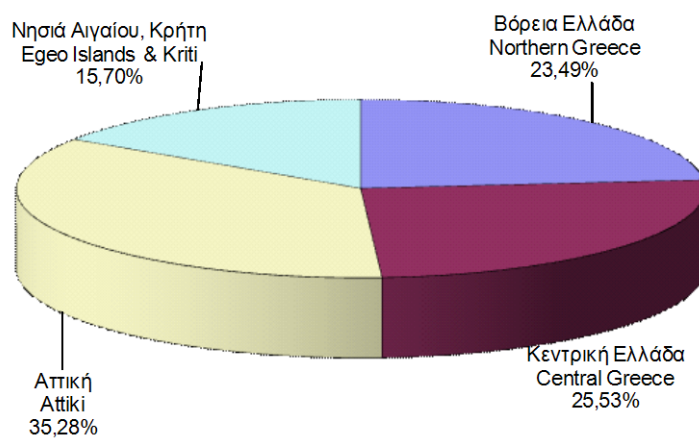
⁽¹⁾ The number of construction projects is distinct, i.e. if the same project is declared to different sub-branches is counted once.

⁽²⁾ The number of construction workers is distinct by sub-branch i.e. if a construction worker is declared more than once in the same sub-branch counts as one, but if he is declared in different sub-branches we count him as many times as the sub-branches.

ΔΙΑΓΡΑΜΜΑ III.1.1: ΚΑΤΑΝΟΜΗ ΟΙΚΟΔΟΜΟΤΕΧΝΙΚΩΝ ΕΡΓΩΝ ΑΝΑ ΓΕΩΓΡΑΦΙΚΟ ΔΙΑΜΕΡΙΣΜΑ
CHART III.1.1: DISTRIBUTION OF CONSTRUCTIONS BY GEOGRAPHICAL DISTRICT



ΔΙΑΓΡΑΜΜΑ III.1.2: ΚΑΤΑΝΟΜΗ ΟΙΚΟΔΟΜΩΝ ΑΝΑ ΓΕΩΓΡΑΦΙΚΟ ΔΙΑΜΕΡΙΣΜΑ
CHART III.1.2: DISTRIBUTION OF CONSTRUCTION WORKERS BY GEOGRAPHICAL DISTRICT



ΜΑΙΟΣ 2011 / MAY 2011

ΠΙΝΑΚΑΣ ΙΙΙ.2 : ΟΙΚΟΔΟΜΟΤΕΧΝΙΚΑ ΕΡΓΑ

ΑΡΙΘΜΟΣ ΕΡΓΩΝ ΚΑΙ ΟΙΚΟΔΟΜΩΝ, ΜΕΣΗ ΠΡΑΓΜΑΤΟΠΟΙΗΘΕΙΣΑ ΑΠΑΣΧΟΛΗΣΗ ΚΑΙ ΜΕΣΟ ΗΜΕΡΟΜΙΣΘΙΟ ΑΝΑ ΥΠΟΚ/ΜΑ

TABLE III.2 : CONSTRUCTIONS

NUMBER OF CONSTRUCTIONS & CONSTRUCTION WORKERS, AVERAGE ACCOMPLISHED EMPLOYMENT (DAYS), AVERAGE WAGE BY REGIONAL SUB-BRANCH

Κωδ. Code	Τίτλος Υποκ/τος Sub-branch name		Αριθμός Έργων ⁽¹⁾ Number of Constructi ons ⁽¹⁾	Αριθμός Οικοδόμων ⁽²⁾ Number of Insured Construction Workers ⁽²⁾			Μέση Πραγματοποιηθείσα Απασχόληση ⁽³⁾ Average Accomplished Employment (days) ⁽³⁾			Μέσο Ημερομίσθιο ⁽³⁾ Average Wage ⁽³⁾		
				Άνδρες Males	Γυναίκες Females	Σύνολο Total	Άνδρες Males	Γυναίκες Females	Σύνολο Total	Άνδρες Males	Γυναίκες Females	Σύνολο Total
001	ΑΘΗΝΑΣ	Athens	49	165	1	166	11,52	11,00	11,51	68,84	57,59	68,78
083	Αγ.Αναργύρων	Ag. Anargiron	71	218	4	222	10,29	12,00	10,32	67,80	56,37	67,56
004	Αγ.Ιερόθεου	Ag. Ierotheou	75	244	0	244	9,79	0,00	9,79	69,85	0,00	69,85
065	Αγ.Παρασκευής	Ag. Paraskevi	256	970	12	982	11,40	14,50	11,43	64,84	59,87	64,76
008	Χολαργού	Cholargou	79	414	5	419	10,75	20,40	10,86	73,14	63,31	72,92
056	Αιγάλεω	Egaleo	61	213	4	217	8,95	9,50	8,96	68,80	62,29	68,67
041	Αλεξάνδρας	Alexandras	116	706	10	716	10,86	10,20	10,85	66,39	64,91	66,37
064	Αμαρουσίου	Marousi	198	1.258	16	1.274	12,32	11,75	12,31	75,45	66,62	75,34
012	Αμφιθέας	Amfitheas	109	589	9	598	11,01	9,67	10,99	68,30	60,92	68,20
095	Αχαρνών	Acharmon	222	606	4	610	9,58	9,75	9,58	70,21	66,46	70,19
006	Βύρωνα	Virona	39	178	2	180	9,76	12,50	9,79	67,40	73,97	67,49
096	Γαλατσίου	Galatsiou	48	211	2	213	10,21	16,00	10,27	68,45	68,77	68,45
084	Γλυφάδας	Glyfada	294	1.236	12	1.248	10,21	10,92	10,22	68,23	59,89	68,15
142	Βάρκιζας	Varkizas	172	572	2	574	8,87	3,50	8,86	70,13	74,68	70,14
097	Δάφνης	Dafnis	150	583	4	587	11,30	16,75	11,33	67,35	61,14	67,29
063	Ζωγράφου	Zografou	62	294	2	296	9,28	8,50	9,27	69,79	67,09	69,77
002	Ηλιούπολης	Ilioupolis	79	350	3	353	9,57	10,33	9,58	68,05	60,39	67,98
013	Ηρακλείου	Irakleiou	65	246	1	247	10,40	12,00	10,40	68,49	52,35	68,42
019	Πετρούπολης	Petroupoli	104	302	0	302	10,28	0,00	10,28	71,32	0,00	71,32
005	Ιλίου (Νέων Λιοσίων)	Iliou (Nea Liosia)	50	140	0	140	10,16	0,00	10,16	68,56	0,00	68,56
044	Καλλιθέας	Kallithea	86	552	6	558	12,13	11,17	12,12	64,72	62,03	64,69
093	Καματερού	Kamatero	253	668	2	670	9,91	14,50	9,93	68,89	62,06	68,86
039	Κεραμεικού	Kerameikos	72	296	5	301	10,01	9,80	10,01	66,86	59,01	66,73
020	Κηφισιάς	Kifissia	191	884	8	892	10,47	15,13	10,51	69,27	62,87	69,19
098	Μοσχάτου	Moschato	39	221	0	221	11,79	0,00	11,79	66,25	0,00	66,25
073	Ν.Φιλαδέλφειας	N. Filadelfia	65	264	2	266	10,45	8,50	10,44	68,51	63,14	68,47
054	Νέας Ιωνίας	N. Ionia	86	325	4	329	11,44	7,75	11,39	68,51	64,56	68,48
046	Νέου Κόσμου	Neos Kosmos	87	422	6	428	9,86	8,00	9,83	69,58	62,96	69,50

Κωδ. Code	Τίτλος Υποκ/τος Sub-branch name		Αριθμός Έργων ⁽¹⁾ Number of Construction ⁽¹⁾	Αριθμός Οικοδόμων ⁽²⁾ Number of Insured Construction Workers ⁽²⁾			Μέση Πραγματοποιηθείσα Απασχόληση ⁽³⁾ Average Accomplished Employment (days) ⁽³⁾			Μέσο Ημερομίσθιο ⁽³⁾ Average Wage ⁽³⁾		
				Ανδρες Males	Γυναίκες Females	Σύνολο Total	Ανδρες Males	Γυναίκες Females	Σύνολο Total	Ανδρες Males	Γυναίκες Females	Σύνολο Total
042	Παγκρατίου	Pagrati	53	282	2	284	13,23	5,50	13,18	67,13	65,15	67,13
040	Πατησίων	Patision	43	156	2	158	10,12	16,50	10,20	67,19	69,07	67,23
045	Περιστερίου	Peristeri	101	297	2	299	10,41	15,00	10,44	68,91	55,84	68,78
060	Πλ. Συντάγματος	Syntagma Square	74	334	5	339	9,38	13,40	9,44	69,04	71,11	69,08
061	Πλατ. Αττικής	Attikis square	30	116	0	116	11,54	0,00	11,54	64,46	0,00	64,46
062	Πλατ. Ομονοίας	Omonoia Square	36	249	3	252	13,45	14,67	13,46	64,01	53,53	63,87
003	Χαϊδαρίου	Chaidari	60	247	2	249	10,67	21,00	10,76	69,38	56,42	69,18
047	Χαλανδρίου	Chalandri	322	2.389	31	2.420	13,21	15,55	13,24	79,56	71,44	79,43
Περιοχή Αθήνας		Athens territory	3.897	17.197	173	17.370	11,04	12,61	11,06	70,57	64,58	70,51
009	Αγ.Στέφανου	Ag. Stefanos	311	1.234	2	1.236	9,87	11,50	9,87	70,67	66,17	70,66
081	Σκάλας Ωρωπού	Skala Oropou	89	230	4	234	10,11	13,75	10,18	67,60	63,37	67,50
036	Αλιάρτου	Aliartos	17	36	0	36	7,83	0,00	7,83	68,85	0,00	68,85
072	Διστόμου Παρ.	Distomo Par.	26	60	0	60	9,57	0,00	9,57	69,02	0,00	69,02
087	Δίστομο	Distomo				0	0,00	0,00	0,00	0,00	0,00	0,00
037	Θήβας	Thiva	96	274	3	277	10,76	9,33	10,74	67,93	61,75	67,87
116	Κιάτου	Kiato	128	287	3	290	10,01	10,00	10,01	71,37	60,76	71,27
134	Δερβενίου	Derveni	20	53	1	54	9,17	6,00	9,11	72,70	74,74	72,72
126	Ξυλοκάστρου	Xilokastro	85	165	2	167	9,22	9,50	9,22	71,56	64,61	71,48
107	Κορίνθου	Korinthos	256	656	25	681	11,04	13,56	11,13	64,09	57,83	63,81
118	Λουτρακίου	Loutraki	70	164	4	168	11,07	11,00	11,07	67,14	68,11	67,16
143	Νεμέας	Nemea	14	24	0	24	13,63	0,00	13,63	71,84	0,00	71,84
094	Σπάτων	Spaton	188	883	10	893	10,15	11,90	10,17	72,03	65,19	71,94
076	Κορωπίου	Koropi	221	835	9	844	10,17	12,44	10,20	69,40	65,13	69,34
086	Μαρκόπουλου	Markopoulo	175	532	6	538	9,70	8,00	9,68	71,20	69,88	71,18
021	Λαυρίου	Lavrio	126	343	4	347	10,13	10,75	10,13	70,29	60,35	70,17
080	Κερατέας	Keratea	66	199	0	199	10,04	0,00	10,04	71,46	0,00	71,46
026	Λειβαδιάς	Livadia	80	189	3	192	10,43	4,00	10,33	69,50	60,07	69,44
089	Κάτω Τιθορέας	Kato Tithoreas	12	61	0	61	14,41	0,00	14,41	91,80	0,00	91,80
092	Ορχομενού	Orchomenos	7	10	0	10	7,40	0,00	7,40	72,91	0,00	72,91
085	Οινοφύτων	Oinofita	63	225	2	227	11,19	5,50	11,14	69,58	57,59	69,53
082	Ραφήνας	Rafina	164	436	7	443	10,58	10,57	10,58	70,39	73,23	70,43
088	Άνδρου	Andros	79	210	2	212	11,18	12,00	11,18	64,66	56,63	64,57
075	Καρύστου	Karistos	91	209	2	211	12,26	15,50	12,29	67,97	58,55	67,86
ΠΕΡΙΦΕΡΕΙΑΚΟ ΑΘΗΝΑΣ / ATHENS REGIONAL			6.281	24.512	262	24.774	10,83	12,21	10,85	70,34	63,97	70,26

Κωδ. Code	Τίτλος Υποκ/τος Sub-branch name	Αριθμός Έργων ⁽¹⁾ Number of Constructi ons ⁽¹⁾	Αριθμός Οικοδόμων ⁽²⁾ Number of Insured Construction Workers ⁽²⁾			Μέση Πραγματοποιηθείσα Απασχόληση ⁽³⁾ Average Accomplished Employment (days) ⁽³⁾			Μέσο Ημερομίσθιο ⁽³⁾ Average Wage ⁽³⁾		
			Άνδρες Males	Γυναίκες Females	Σύνολο Total	Άνδρες Males	Γυναίκες Females	Σύνολο Total	Άνδρες Males	Γυναίκες Females	Σύνολο Total
601	ΒΟΛΟΥ Volos	321	783	16	799	10,55	12,13	10,58	68,34	63,67	68,23
610	Αγριάς Agria	56	132	1	133	9,76	6,00	9,73	71,22	57,59	71,16
619	Βελεστίνου Velestino	12	41	0	41	9,37	0,00	9,37	67,52	0,00	67,52
623	Ζαγοράς Zagora	37	84	0	84	11,29	0,00	11,29	65,40	0,00	65,40
615	Σκιάθου Skiathos	22	63	0	63	12,89	0,00	12,89	69,76	0,00	69,76
620	Σκοπέλου Skopelos	55	124	0	124	13,98	0,00	13,98	68,21	0,00	68,21
621	Νέας Ιωνίας Nea Ionia	54	120	3	123	8,14	9,67	8,18	69,46	56,69	69,09
605	Αλμυρού Almyros	54	93	4	97	11,32	7,50	11,16	67,10	57,72	66,84
617	Ν.Αγχιάλου N. Agchialos	23	44	0	44	8,93	0,00	8,93	72,81	0,00	72,81
ΠΕΡΙΦΕΡΕΙΑΚΟ ΒΟΛΟΥ / VOLOS REGIONAL		634	1.484	24	1.508	10,68	10,79	10,68	68,53	62,06	68,43
027	ΕΛΕΥΣΙΝΑΣ Elefsina	130	615	7	622	13,64	14,00	13,65	77,66	80,85	77,70
053	Ασπρόπυργου Aspropirgos	77	287	3	290	12,61	8,67	12,57	65,65	65,25	65,64
035	Μεγάρων Megara	149	348	1	349	10,18	10,00	10,17	70,69	63,66	70,67
ΠΕΡΙΦΕΡΕΙΑΚΟ ΕΛΕΥΣΙΝΑΣ / ELEFSINA REGIONAL		356	1.250	11	1.261	12,44	12,18	12,44	73,28	76,54	73,31
302	ΗΡΑΚΛΕΙΟΥ Iraklio	439	1.234	9	1.243	8,95	9,89	8,96	68,96	65,89	68,94
311	Αρκαλοχωρίου Arkalochori	50	100	0	100	8,07	0,00	8,07	70,66	0,00	70,66
316	Βιάννου Viannou	21	40	0	40	10,28	0,00	10,28	70,16	0,00	70,16
309	Μοιρών Miron	88	130	0	130	9,14	0,00	9,14	70,04	0,00	70,04
310	Τυμπακίου Timpaki	67	112	1	113	13,88	10,00	13,85	68,93	63,66	68,90
305	Αγ.Νικολάου Ag. Nikolaos	83	341	6	347	10,45	13,83	10,50	66,96	70,71	67,05
307	Νεάπολης Neapoli	35	131	0	131	9,18	0,00	9,18	67,48	0,00	67,48
304	Ιεράπετρας Ierapetra	42	108	2	110	9,64	11,50	9,67	67,17	63,22	67,08
315	Καμινίων Kaminia	1	23	0	23	8,26	0,00	8,26	70,28	0,00	70,28
317	Αγίου Μηνά Ag. Minas	89	371	4	375	7,93	6,25	7,91	67,17	57,49	67,09
312	Λιμ.Χερσονήσου Lim. Chersonisou	56	186	1	187	8,93	20,00	8,99	67,19	57,69	67,08
314	Ν.Αλικαρνασσού N. Alikarnasos	142	427	6	433	8,10	9,83	8,12	68,45	71,64	68,50
306	Σητείας Sitia	78	165	1	166	10,30	6,00	10,27	68,86	57,59	68,82
ΠΕΡΙΦΕΡΕΙΑΚΟ ΗΡΑΚΛΕΙΟΥ / IRAKLIO REGIONAL		1.191	3.368	30	3.398	9,13	10,50	9,15	68,39	66,63	68,37
501	ΘΕΣΣΑΛΟΝΙΚΗΣ Thessaloniki	91	919	9	928	16,02	16,22	16,02	70,01	63,10	69,94
531	25ης Μαρτίου 25th March	194	833	11	844	11,55	9,82	11,53	68,00	61,98	67,93
547	Βασιλικών Vasilikon	2	19	1	20	12,32	16,00	12,50	72,10	77,41	72,44
534	Ν.Μηχανιώνας N. Michaniona	49	140	3	143	10,54	13,67	10,60	69,32	59,07	69,05
504	Ευόσμου Evosmos	91	366	7	373	12,43	15,00	12,47	68,45	65,18	68,38
505	Ιωνίας Ionias	131	361	11	372	11,63	16,55	11,77	68,84	63,52	68,62

Κωδ. Code	Τίτλος Υποκ/τος Sub-branch name	Αριθμός Έργων ⁽¹⁾ Number of Constructions ⁽¹⁾	Αριθμός Οικοδόμων ⁽²⁾ Number of Insured Construction Workers ⁽²⁾			Μέση Πραγματοποιηθείσα Απασχόληση ⁽³⁾ Average Accomplished Employment (days) ⁽³⁾			Μέσο Ημερομίσθιο ⁽³⁾ Average Wage ⁽³⁾		
			Άνδρες Males	Γυναίκες Females	Σύνολο Total	Άνδρες Males	Γυναίκες Females	Σύνολο Total	Άνδρες Males	Γυναίκες Females	Σύνολο Total
549	Κουφαλίων Koufalia	15	28	0	28	9,75	0,00	9,75	66,53	0,00	66,53
550	Χαλκηδώνας Chalkidona	13	28	0	28	13,04	0,00	13,04	63,59	0,00	63,59
503	Καλαμαριάς Kalamaria	133	610	10	620	11,22	12,50	11,24	68,47	64,75	68,41
522	Λαγκαδά Lafkada	94	189	7	196	11,33	16,43	11,52	68,60	64,61	68,40
556	Νεάπολης Neapoli	154	554	11	565	11,43	14,36	11,49	67,97	60,00	67,78
560	Σταυρού Stavrou	49	130	0	130	9,42	0,00	9,42	69,83	0,00	69,83
533	Πύλης Αξιού Pilis Axiou	40	238	2	240	12,51	17,50	12,55	66,60	67,79	66,61
506	Σταυρούπολης Stavroupoli	91	320	4	324	10,90	15,25	10,96	69,61	59,85	69,44
502	Τούμπας Toumpa	129	634	5	639	10,76	11,80	10,77	68,29	67,50	68,28
Περιοχή Θεσσαλονίκης Thessaloniki territory		1.276	5.369	81	5.450	12,16	14,21	12,19	68,70	63,41	68,61
525	Αλεξανδρείας Alexandria	56	115	4	119	10,53	7,75	10,44	68,30	58,42	68,05
544	Αξιούπολης Axioupolis	14	31	0	31	9,26	0,00	9,26	70,56	0,00	70,56
551	Γουμένισσας Goumenitsa	11	19	0	19	14,68	0,00	14,68	72,00	0,00	72,00
557	Πολύκαστρου Polikasto	10	27	0	27	11,59	0,00	11,59	68,33	0,00	68,33
545	Αρναίας Arnea	35	84	1	85	10,85	2,00	10,74	66,83	57,59	66,81
511	Βέροιας Veroia	105	260	4	264	11,90	13,25	11,92	68,54	74,84	68,65
535	Γιαννιτών Giannitsa	86	158	3	161	10,54	10,33	10,53	66,26	53,85	66,03
566	Κρύας βρύσης Kria Vrissi				0	0,00	0,00	0,00	0,00	0,00	0,00
513	Εδεσσας Edessa	47	103	1	104	11,51	5,00	11,45	69,50	57,59	69,45
543	Αριδαίας Aridea	44	79	2	81	14,48	14,50	14,48	63,52	57,59	63,37
553	Σκύδρας Skidra	17	29	0	29	9,52	0,00	9,52	65,52	0,00	65,52
518	Κατερίνης Katerini	180	412	17	429	13,33	17,47	13,49	63,61	49,67	62,90
561	Αιγινίου Eginiiou	29	54	2	56	11,04	6,00	10,86	67,82	75,87	67,98
542	Λιτοχώρου Litochoro	64	193	1	194	11,65	6,00	11,62	66,45	57,59	66,42
519	Κιλκίς Kilkis	79	149	5	154	10,26	17,80	10,51	65,33	57,47	64,90
564	Ν. Σάντας N. Santas	12	26	1	27	12,12	17,00	12,30	67,12	60,90	66,80
512	Νάουσας Naousa	47	92	0	92	10,63	0,00	10,63	70,43	0,00	70,43
536	Νέων Μουδανών Nea Moudania	110	249	3	252	12,98	16,67	13,03	65,85	69,82	65,91
559	Ν.Καλλικράτειας N. Kallikratia	33	96	2	98	9,75	12,50	9,81	66,99	74,09	67,18
552	Κασσάνδρας Kassandra	104	300	4	304	12,03	17,25	12,10	65,10	55,36	64,92
530	Πολυγύρου Poligiros	100	306	4	310	12,17	15,50	12,21	65,35	56,73	65,20
537	Γαλάτιστας Galatista	13	27	1	28	13,22	10,00	13,11	71,71	57,59	71,32
538	Γερακίνης Gerakinis	15	57	1	58	9,25	11,00	9,28	67,75	46,51	67,31
515	Σερρών Serres	159	323	11	334	12,11	12,82	12,13	65,37	58,11	65,12
546	Ηράκλειας Irakleias	13	24	1	25	10,79	20,00	11,16	68,74	60,20	68,13
563	Ν.Ζίχνης N.Zichnis	12	18	0	18	13,00	0,00	13,00	67,04	0,00	67,04

Κωδ. Code	Τίτλος Υποκ/τος Sub-branch name	Αριθμός Έργων ⁽¹⁾ Number of Constructions ⁽¹⁾	Αριθμός Οικοδόμων ⁽²⁾ Number of Insured Construction Workers ⁽²⁾			Μέση Πραγματοποιηθείσα Απασχόληση ⁽³⁾ Average Accomplished Employment (days) ⁽³⁾			Μέσο Ημερομίσθιο ⁽³⁾ Average Wage ⁽³⁾		
			Άνδρες Males	Γυναίκες Females	Σύνολο Total	Άνδρες Males	Γυναίκες Females	Σύνολο Total	Άνδρες Males	Γυναίκες Females	Σύνολο Total
539	Νιγρίτας Nigrita	22	57	0	57	9,53	0,00	9,53	69,08	0,00	69,08
540	Σιδηροκάστρου Sidirokastro	57	85	4	89	10,71	8,00	10,58	64,93	65,00	64,93
521	Στρατωνίου Stratonio	39	102	1	103	11,80	2,00	11,71	65,30	57,59	65,29
ΠΕΡΙΦΕΡΕΙΑΚΟ ΘΕΣΣ/ΝΙΚΗΣ / THESSALONIKI REGIONAL		2.789	8.844	154	8.998	12,01	13,93	12,05	67,71	60,62	67,57
801	ΙΩΑΝΝΙΝΩΝ Ioannina	461	973	26	999	13,78	15,08	13,81	69,15	62,25	68,96
805	Κόνιτσας Konitsa	13	25	0	25	11,00	0,00	11,00	69,57	0,00	69,57
809	Μετσόβου Metsovo	10	32	0	32	13,16	0,00	13,16	72,28	0,00	72,28
803	Αρτας Arta	216	402	14	416	11,83	9,93	11,77	68,91	59,71	68,65
808	Φιλιππιάδας Filipiada	33	68	0	68	12,97	0,00	12,97	68,72	0,00	68,72
906	Ηγουμενίτσας Igoumenitsa	98	208	14	222	11,55	13,86	11,69	65,12	49,59	63,96
804	Παραμυθιάς Paramithia	28	51	1	52	11,57	3,00	11,40	70,06	74,32	70,08
806	Φιλιατών Filiaton	13	19	1	20	10,58	10,00	10,55	73,18	62,82	72,69
901	Κερκυρας Corfu	274	570	13	583	13,33	12,08	13,30	64,02	51,87	63,77
909	Ανω Λευκίμης Ano Lefkimi	25	48	0	48	9,96	0,00	9,96	65,87	0,00	65,87
905	Λευκάδος Lefkada	172	407	2	409	12,43	17,50	12,46	67,09	60,95	67,05
907	Βόνιτσας Vonitsa	39	117	1	118	12,12	7,00	12,08	74,12	57,59	74,04
802	Πρέβεζας Preveza	117	331	5	336	13,69	19,20	13,77	60,83	48,36	60,57
807	Πάργας Parga	43	110	0	110	10,35	0,00	10,35	67,25	0,00	67,25
ΠΕΡΙΦΕΡΕΙΑΚΟ ΙΩΑΝΝΙΝΩΝ / IOANNINA REGIONAL		1.542	3.361	77	3.438	12,84	13,42	12,85	67,01	56,63	66,77
510	ΚΑΒΑΛΑΣ Kavala	120	316	8	324	13,02	13,75	13,04	63,96	54,72	63,72
523	Ελευθερούπολης Eleftheroupolis	94	197	8	205	11,04	10,63	11,02	67,41	58,71	67,08
528	Λιμένα Θάσου Limenas Thasou	50	81	3	84	12,36	10,33	12,29	67,97	55,11	67,59
529	Λιμεναρίων Θάσου Limenarion Thasou	23	41	1	42	14,51	22,00	14,69	64,92	57,59	64,66
524	Χρυσούπολης Chrisoupolis	57	122	6	128	12,25	7,50	12,02	63,88	64,43	63,90
514	Δράμας Dramas	164	336	7	343	11,61	11,57	11,61	67,61	58,77	67,43
709	Κ.Νευροκοπίου K. Nevrokopi	13	21	0	21	9,81	0,00	9,81	67,61	0,00	67,61
703	Ξάνθης Xanthi	177	409	14	423	12,36	11,00	12,32	68,05	67,08	68,03
ΠΕΡΙΦΕΡΕΙΑΚΟ ΚΑΒΑΛΑΣ / KAVALA REGIONAL		698	1.523	47	1.570	12,17	11,23	12,15	66,53	60,56	66,37
102	ΚΑΛΑΜΑΤΑΣ Kalamata	254	554	32	586	11,82	13,00	11,88	66,11	57,22	65,58
125	Μελγαλά Meligala	45	64	0	64	9,98	0,00	9,98	65,73	0,00	65,73
115	Μεσσήνης Messini	103	251	15	266	11,15	10,87	11,13	67,28	58,77	66,81
114	Πύλου Pilos	80	167	3	170	12,36	13,33	12,38	67,79	59,33	67,63
119	Κυπαρισσίας Kiparissia	87	185	3	188	12,75	10,33	12,71	68,17	65,94	68,14
121	Γαργαλιάνων Gargalianon	3	11	0	11	16,73	0,00	16,73	63,46	0,00	63,46
120	Φιλιατρών Filiatron				0	0,00	0,00	0,00	0,00	0,00	0,00
ΠΕΡΙΦΕΡΕΙΑΚΟ ΚΑΛΑΜΑΤΑΣ / KALAMATA REGIONAL		572	1.232	53	1.285	11,84	12,26	11,86	66,85	58,16	66,48

Κωδ. Code	Τίτλος Υποκ/τος Sub-branch name		Αριθμός Έργων ⁽¹⁾ Number of Constructions ⁽¹⁾	Αριθμός Οικοδόμων ⁽²⁾ Number of Insured Construction Workers ⁽²⁾			Μέση Πραγματοποιηθείσα Απασχόληση ⁽³⁾ Average Accomplished Employment (days) ⁽³⁾			Μέσο Ημερομίσθιο ⁽³⁾ Average Wage ⁽³⁾		
				Ανδρες Males	Γυναίκες Females	Σύνολο Total	Ανδρες Males	Γυναίκες Females	Σύνολο Total	Ανδρες Males	Γυναίκες Females	Σύνολο Total
604	ΚΑΡΔΙΤΣΑΣ	Karditsa	125	315	7	322	11,75	11,57	11,74	68,21	63,98	68,12
613	Μουζακίου	Mouzakiou	20	28	0	28	14,36	0,00	14,36	67,23	0,00	67,23
616	Παλαμά	Palama	11	33	0	33	13,27	0,00	13,27	65,32	0,00	65,32
612	Σοφάδων	Sofadon	21	35	0	35	8,20	0,00	8,20	70,64	0,00	70,64
608	Καλαμπάκας	Kalampaka	37	82	1	83	11,30	16,00	11,36	70,06	57,59	69,85
603	Τρικάλων	Trikala	136	370	11	381	11,40	12,82	11,44	65,61	61,12	65,46
618	Πύλης	Pilis	24	50	1	51	9,74	10,00	9,75	70,15	54,97	69,85
622	Φαρκαδώνας	Farkadona	13	32	1	33	9,16	22,00	9,55	64,43	52,35	63,59
ΠΕΡΙΦΕΡΕΙΑΚΟ ΚΑΡΔΙΤΣΑΣ / KARDITSA REGIONAL			387	945	21	966	11,38	12,86	11,41	67,24	60,83	67,09
520	ΚΟΖΑΝΗΣ	Kozani	150	350	14	364	11,80	8,43	11,67	67,64	56,07	67,31
554	Σερβίων	Servion	27	46	0	46	9,09	0,00	9,09	67,07	0,00	67,07
526	Αμύνταιου	Aminteu	40	78	1	79	15,10	18,00	15,14	63,29	68,12	63,36
541	Γρεβενών	Grevena	60	129	2	131	11,08	5,50	10,99	68,47	57,59	68,38
562	Δεσκάτης	Deskati	8	11	1	12	10,82	1,00	10,00	64,75	68,12	64,78
517	Καστοριάς	Kastoria	90	188	2	190	10,66	9,50	10,65	68,79	68,12	68,79
565	Αργους Ορεστικού	Argos Orestiko	1	1	0	1	10,00	0,00	10,00	68,12	0,00	68,12
527	Πτολεμαϊδας	Ptolemaida	64	213	6	219	13,98	13,33	13,96	64,89	55,23	64,64
548	Σιάτιστας	Siatista	26	54	8	62	8,70	2,00	7,84	67,46	58,91	67,17
555	Τσοτίλιου	Tsotiliou	8	17	2	19	5,41	7,50	5,63	69,11	59,05	67,70
516	Φλώρινας	Florina	73	136	1	137	13,65	6,00	13,60	66,37	60,90	66,35
ΠΕΡΙΦΕΡΕΙΑΚΟ ΚΟΖΑΝΗΣ / KOZANI REGIONAL			547	1.223	37	1.260	12,01	7,68	11,88	66,77	57,93	66,61
702	ΚΟΜΟΤΗΝΗΣ	Komotini	142	350	11	361	13,45	14,18	13,47	69,53	72,48	69,63
707	Σαπών	Sapon	24	41	3	44	11,90	7,33	11,59	67,51	66,63	67,47
701	Αλεξανδρούπολης	Alexandroupolis	165	575	9	584	13,03	14,78	13,06	67,85	68,26	67,86
708	Φερών	Feron	11	36	0	36	11,53	0,00	11,53	68,63	0,00	68,63
706	Διδυμοτείχου	Didimoticho	24	94	3	97	9,96	9,67	9,95	69,35	62,62	69,15
705	Ορεστιάδας	Orestiada	51	121	3	124	12,12	12,33	12,13	65,89	66,99	65,92
704	Σουφλίου	Soufliou	25	58	0	58	9,40	0,00	9,40	67,41	0,00	67,41
ΠΕΡΙΦΕΡΕΙΑΚΟ ΚΟΜΟΤΗΝΗΣ / KOMOTINI REGIONAL			442	1.275	29	1.304	12,59	13,00	12,60	68,25	69,35	68,27
023	ΛΑΜΙΑΣ	Lamia	219	598	9	607	10,89	15,11	10,96	68,08	56,88	67,85
147	Αμφίκλειας	Amfiklia	16	26	1	27	13,00	3,00	12,63	72,72	71,22	72,71
038	Δομοκού	Domokou	14	92	3	95	13,52	16,33	13,61	83,19	67,17	82,59
079	Μακρακώμης	Makrakomi	41	70	0	70	6,93	0,00	6,93	69,78	0,00	69,78
043	Αμφισσας	Amfissa	46	93	2	95	10,52	7,00	10,44	70,94	59,54	70,78
090	Γραβιάς	Gravia	19	50	0	50	10,14	0,00	10,14	71,45	0,00	71,45

Κωδ. Code	Τίτλος Υποκ/τος Sub-branch name	Αριθμός Έργων ⁽¹⁾ Number of Constructions ⁽¹⁾	Αριθμός Οικοδόμων ⁽²⁾ Number of Insured Construction Workers ⁽²⁾			Μέση Πραγματοποιηθείσα Απασχόληση ⁽³⁾ Average Accomplished Employment (days) ⁽³⁾			Μέσο Ημερομίσθιο ⁽³⁾ Average Wage ⁽³⁾		
			Άνδρες Males	Γυναίκες Females	Σύνολο Total	Άνδρες Males	Γυναίκες Females	Σύνολο Total	Άνδρες Males	Γυναίκες Females	Σύνολο Total
050	Ιτέας Irtea	33	68	0	68	11,78	0,00	11,78	73,01	0,00	73,01
051	Αταλάντης Atalantis	84	154	1	155	11,24	20,00	11,30	71,60	68,18	71,56
074	Αγ. Κων/νου Ag. Konstantinou	43	92	1	93	11,16	5,00	11,10	73,24	68,12	73,22
078	Λάρυμνας Larimna	13	29	0	29	11,48	0,00	11,48	67,14	0,00	67,14
029	Καρπενησίου Karpenisi	73	155	4	159	12,99	10,50	12,93	70,65	77,47	70,79
049	Στυλίδας Stilida	62	173	8	181	11,44	20,88	11,86	61,78	41,07	60,17
ΠΕΡΙΦΕΡΕΙΑΚΟ ΛΑΜΙΑΣ / LAMIA REGIONAL		663	1.600	29	1.629	11,22	15,03	11,29	69,94	54,79	69,59
602	ΛΑΡΙΣΑΣ Larissa	244	1.214	10	1.224	13,70	16,70	13,73	83,36	76,21	83,29
614	Αγίας Agia	31	74	1	75	9,91	5,00	9,84	70,83	77,41	70,87
606	Ελασσόνας Elassona	24	36	0	36	12,44	0,00	12,44	66,95	0,00	66,95
607	Τυρνάβου Tirnavos	27	46	1	47	9,89	2,00	9,72	68,40	57,59	68,35
611	Φαρσάλων Farsala	21	48	0	48	12,40	0,00	12,40	62,13	0,00	62,13
624	Αν. Λάρισας An. Larissa	110	346	4	350	10,17	10,50	10,17	70,64	69,34	70,63
ΠΕΡΙΦΕΡΕΙΑΚΟ ΛΑΡΙΣΑΣ / LARISSA REGIONAL		457	1.764	16	1.780	12,69	13,50	12,70	79,75	74,73	79,71
203	ΜΥΤΙΛΗΝΗΣ Mitilini	134	310	17	327	12,53	23,29	13,09	61,90	44,68	60,31
217	Καλλονής Kallonis	53	122	0	122	12,06	0,00	12,06	72,91	0,00	72,91
215	Μήθυμνας Mithimnas	15	30	0	30	9,30	0,00	9,30	74,43	0,00	74,43
210	Παππάδου Pappadou	28	61	1	62	9,80	22,00	10,00	68,26	65,03	68,14
208	Πλωμαρίου Plomariou	11	18	0	18	11,67	0,00	11,67	72,67	0,00	72,67
211	Πολυχνίτου Polichnitou	5	6	0	6	11,67	0,00	11,67	69,08	0,00	69,08
207	Μύρινας (Λήμνου) Mirimnas (Limnos)	60	118	1	119	12,75	10,00	12,73	63,13	57,59	63,10
202	Χίου Chios	341	824	5	829	9,77	7,00	9,75	68,82	68,02	68,82
ΠΕΡΙΦΕΡΕΙΑΚΟ ΜΥΤΙΛΗΝΗΣ / MITILINI REGIONAL		647	1.489	24	1.513	10,79	19,29	10,93	67,12	47,69	66,57
101	ΠΑΤΡΑΣ Patras	223	630	30	660	10,18	13,17	10,32	66,31	52,68	65,52
127	Κάτω Αχαΐας Kato Achaias	109	239	9	248	9,13	10,67	9,19	71,31	61,69	70,91
131	Αγ. Αλεξίου Ag. Alexiou	154	432	13	445	8,60	7,85	8,58	68,00	61,42	67,82
144	Ρίου Riou	36	109	2	111	8,17	5,00	8,11	69,72	62,24	69,64
132	Ανω Πόλης Ano Polis	197	487	16	503	9,77	10,19	9,79	69,75	60,75	69,45
Περιοχή Πάτρας Patra territory		719	1.897	70	1.967	9,47	10,94	9,52	68,35	56,82	67,88
024	Αγρινίου Agrinio	209	548	2	550	10,29	4,00	10,27	70,86	75,02	70,87
070	Αμφιλοχίας Amfilochia	49	158	0	158	13,50	0,00	13,50	79,81	0,00	79,81
028	Αστακού Astakou	22	44	1	45	9,80	11,00	9,82	70,61	60,20	70,35
103	Αγίου Egiou	138	328	6	334	11,07	10,17	11,06	68,01	64,91	67,96
146	Ακράτας Akrata	41	95	2	97	11,27	15,00	11,35	65,70	52,35	65,34
148	Καλαβρύτων Kalavrita	40	77	6	83	11,64	11,17	11,60	68,75	56,15	67,87

Κωδ. Code	Τίτλος Υποκ/τος Sub-branch name		Αριθμός Έργων ⁽¹⁾ Number of Constructions ⁽¹⁾	Αριθμός Οικοδόμων ⁽²⁾ Number of Insured Construction Workers ⁽²⁾			Μέση Πραγματοποιηθείσα Απασχόληση ⁽³⁾ Average Accomplished Employment (days) ⁽³⁾			Μέσο Ημερομίσθιο ⁽³⁾ Average Wage ⁽³⁾		
				Ανδρες Males	Γυναίκες Females	Σύνολο Total	Ανδρες Males	Γυναίκες Females	Σύνολο Total	Ανδρες Males	Γυναίκες Females	Σύνολο Total
113	Αμαλιάδας	Amaliada	109	258	2	260	10,37	7,00	10,35	66,72	56,09	66,67
140	Βαρθολομιού	Vartholomiou	21	44	0	44	9,82	0,00	9,82	67,60	0,00	67,60
129	Γαστούνης	Gastounis	15	27	0	27	8,37	0,00	8,37	67,54	0,00	67,54
128	Λεχαινών	Lechena	58	165	3	168	10,81	7,67	10,75	67,02	57,74	66,90
903	Αργοστολίου	Argostoliou	178	452	3	455	12,15	9,67	12,13	67,62	70,05	67,64
908	Ιθάκης	Ithakis	38	76	1	77	11,36	7,00	11,30	66,91	57,59	66,84
904	Ληξουρίου	Lixouriou	52	99	1	100	8,71	8,00	8,70	67,10	68,12	67,11
911	Πόρου	Porou	1	4	0	4	5,00	0,00	5,00	74,01	0,00	74,01
912	Σάμης	Samis	2	4	0	4	8,25	0,00	8,25	62,09	0,00	62,09
902	Ζακύνθου	Zakynthos	174	287	2	289	12,20	8,00	12,17	64,42	64,17	64,42
025	Μεσολογίου	Messologi	88	263	22	285	13,13	20,86	13,73	57,95	44,62	56,38
112	Ναυπάκτου	Nafpaktos	141	253	4	257	11,72	7,75	11,66	69,85	59,21	69,74
104	Πύργου	Pirgos	161	342	3	345	10,28	17,33	10,34	65,88	62,10	65,82
145	Αρχαίας Ολυμπίας	Ancient Olimpia	39	134	1	135	9,32	14,00	9,36	68,64	65,44	68,61
122	Ζαχάρως	Zacharo	43	74	0	74	11,12	0,00	11,12	70,80	0,00	70,80
123	Κρεστένων	Krestena	48	81	1	82	10,72	1,00	10,60	68,40	57,59	68,38
ΠΕΡΙΦΕΡΕΙΑΚΟ ΠΑΤΡΑΣ / PATRA REGIONAL			2.386	5.710	130	5.840	10,60	12,28	10,64	67,87	54,30	67,52
010	ΠΕΙΡΑΙΑ	Piraeus	135	414	4	418	10,49	13,50	10,52	68,61	63,20	68,55
034	Αίγινας	Egina	76	198	0	198	9,45	0,00	9,45	71,68	0,00	71,68
068	Πόρου	Poros	39	104	2	106	11,54	18,50	11,67	69,46	61,86	69,24
213	Σερίφου	Serifos	40	102	2	104	13,88	10,00	13,81	68,21	63,25	68,14
067	Σπετσών	Spetses	28	105	1	106	9,32	12,00	9,35	71,83	70,67	71,81
057	Αγ.Σοφίας	Ag. Sofia	30	84	0	84	10,35	0,00	10,35	68,04	0,00	68,04
011	Αμφιάλη	Amfiali	72	186	4	190	10,67	15,00	10,76	69,30	71,16	69,36
048	Δραπετσώνας	Dραπεstona	30	141	1	142	11,69	2,00	11,62	66,44	66,43	66,44
059	Καμινίων	Kaminia	59	189	1	190	11,17	21,00	11,22	67,02	77,41	67,12
015	Κορυδαλλός	Koridallos	82	247	3	250	8,51	8,00	8,50	66,91	61,59	66,85
058	Νίκαιας	Nikea	66	202	0	202	9,86	0,00	9,86	68,72	0,00	68,72
071	Περάματος	Peramatos	45	188	4	192	11,81	14,75	11,88	68,09	62,07	67,93
Περιοχή Πειραιά			702	2.160	22	2.182	10,53	13,14	10,55	68,56	65,69	68,52
201	Ερμούπολης	Ermoupolis	135	336	2	338	8,79	9,50	8,79	72,01	57,59	71,92
216	Μυκόνου	Mikonos	65	241	4	245	12,68	15,75	12,73	69,92	67,64	69,88
214	Τήνου	Tinos	82	238	0	238	9,95	0,00	9,95	78,39	0,00	78,39
205	Μήλου	Milos	54	168	0	168	11,39	0,00	11,39	67,77	0,00	67,77
209	Νάξου	Naxos	141	334	4	338	13,69	11,50	13,66	67,96	76,02	68,04

Κωδ. Code	Τίτλος Υποκ/τος Sub-branch name		Αριθμός Έργων ⁽¹⁾ Number of Constructi ons ⁽¹⁾	Αριθμός Οικοδόμων ⁽²⁾ Number of Insured Construction Workers ⁽²⁾			Μέση Πραγματοποιηθείσα Απασχόληση ⁽³⁾ Average Accomplished Employment (days) ⁽³⁾			Μέσο Ημερομίσθιο ⁽³⁾ Average Wage ⁽³⁾		
				Ανδρες Males	Γυναίκες Females	Σύνολο Total	Ανδρες Males	Γυναίκες Females	Σύνολο Total	Ανδρες Males	Γυναίκες Females	Σύνολο Total
212	Θήρας	Thira	127	442	1	443	13,12	20,00	13,13	76,41	86,70	76,45
218	Πάρου	Paros	178	524	5	529	12,14	17,80	12,19	67,49	63,65	67,44
055	Σαλαμίνας	Salamina	108	254	1	255	10,47	8,00	10,46	69,86	57,59	69,83
204	Σάμου	Samos	92	194	5	199	10,29	5,20	10,17	67,81	59,95	67,71
219	Αγ.Κήρυκου	Ag. Kirikos	15	29	0	29	11,62	0,00	11,62	69,42	0,00	69,42
220	Ευδήλου	Evdilou	26	45	0	45	12,67	0,00	12,67	76,39	0,00	76,39
206	Καρλοβασίου	Karlovasiou	54	126	0	126	10,98	0,00	10,98	69,70	0,00	69,70
ΠΕΡΙΦΕΡΕΙΑΚΟ ΠΕΙΡΑΙΑ / PIRAEUS REGIONAL			1.779	5.091	44	5.135	11,14	12,73	11,15	69,98	66,53	69,94
401	ΡΟΔΟΥ	Rhodos	294	947	8	955	13,10	12,13	13,09	67,21	68,84	67,22
405	Αρχαγγέλου	Archaggelos	54	392	4	396	14,29	12,75	14,27	70,33	63,91	70,27
406	Καρπάθου	Karpathos	36	117	1	118	15,23	20,00	15,27	66,01	60,20	65,94
402	Καλύμνου	Kalymnos	67	177	0	177	10,44	0,00	10,44	70,16	0,00	70,16
403	Κω	Ko	91	333	3	336	14,35	17,33	14,37	64,10	66,10	64,13
404	Λέρου	Leros	52	108	0	108	7,12	0,00	7,12	68,07	0,00	68,07
407	Πάτμου	Patmos	40	103	0	103	11,94	0,00	11,94	72,05	0,00	72,05
ΠΕΡΙΦΕΡΕΙΑΚΟ ΡΟΔΟΥ / RHODOS REGIONAL			634	2.177	16	2.193	13,05	13,75	13,06	67,65	66,26	67,64
105	ΤΡΙΠΟΛΗΣ	Tripoli	195	554	3	557	11,82	11,00	11,82	67,62	64,49	67,60
130	Αστρους	Astros	39	99	0	99	9,93	0,00	9,93	69,12	0,00	69,12
135	Λεωνιδίου	Leonidio	15	46	3	49	8,26	7,33	8,20	65,54	60,05	65,24
109	Τροπαίων	Tropeon	44	63	1	64	9,46	4,00	9,38	68,25	71,22	68,27
106	Αργους	Argos	96	245	3	248	9,34	16,00	9,42	67,74	53,06	67,44
133	Κρανιδίου	Kranidi	84	451	2	453	12,17	16,50	12,19	67,80	61,31	67,76
110	Μεγαλόπολης	Megalopoli	37	215	1	216	12,29	18,00	12,31	80,70	58,13	80,55
111	Ναυπλίου	Nafplio	156	413	1	414	10,82	10,00	10,81	67,69	65,03	67,68
108	Σπάρτης	Sparti	105	288	7	295	12,74	15,57	12,80	62,18	47,81	61,76
117	Γυθείου	Gythio	66	144	1	145	11,49	10,00	11,48	67,77	52,35	67,68
137	Μολάων	Molaon	52	124	1	125	12,95	10,00	12,93	67,43	69,20	67,44
139	Νεάπολης	Neapoli	41	97	2	99	9,03	10,00	9,05	66,30	57,59	66,11
138	Σκάλας	Skalas	28	46	2	48	8,15	7,00	8,10	66,79	63,70	66,68
ΠΕΡΙΦΕΡΕΙΑΚΟ ΤΡΙΠΟΛΗΣ / TRIPOLI REGIONAL			958	2.785	27	2.812	11,34	12,26	11,35	68,12	55,80	67,99
022	ΧΑΛΚΙΔΑΣ	Chalkida	371	863	20	883	12,11	12,55	12,12	65,87	62,79	65,79
030	Αλβερίου	Aliveri	135	303	3	306	10,79	19,00	10,87	68,22	57,59	68,04
077	Ιστιαιάς	Istiea	46	117	0	117	11,67	0,00	11,67	68,43	0,00	68,43
066	Αιδηψού	Edipsos	54	104	0	104	11,58	0,00	11,58	70,31	0,00	70,31
032	Κύμης	Kimi	83	135	1	136	12,73	2,00	12,65	68,25	52,35	68,23

Κωδ. Code	Τίτλος Υποκ/τος Sub-branch name		Αριθμός Έργων ⁽¹⁾ Number of Constructions ⁽¹⁾	Αριθμός Οικοδόμων ⁽²⁾ Number of Insured Construction Workers ⁽²⁾			Μέση Πραγματοποιηθείσα Απασχόληση ⁽³⁾ Average Accomplished Employment (days) ⁽³⁾			Μέσο Ημερομίσθιο ⁽³⁾ Average Wage ⁽³⁾		
				Άνδρες Males	Γυναίκες Females	Σύνολο Total	Άνδρες Males	Γυναίκες Females	Σύνολο Total	Άνδρες Males	Γυναίκες Females	Σύνολο Total
052	Μαντουδίου	Mantoudi	14	26	0	26	11,88	0,00	11,88	71,69	0,00	71,69
136	Αγ. Άννας	Ag. Anna	17	25	0	25	11,52	0,00	11,52	71,04	0,00	71,04
031	Λίμνης	Limnis	19	50	0	50	10,64	0,00	10,64	67,75	0,00	67,75
ΠΕΡΙΦΕΡΕΙΑΚΟ ΧΑΛΚΙΔΑΣ / CHALKIDA REGIONAL			739	1.623	24	1.647	11,79	12,92	11,81	67,17	61,77	67,08
301	ΧΑΝΙΩΝ	Chania	365	969	6	975	12,78	15,83	12,80	65,41	65,03	65,41
308	Κισσάμου	Kissamou	39	63	0	63	11,43	0,00	11,43	62,59	0,00	62,59
303	Ρεθύμνου	Rethimnou	216	553	4	557	13,07	16,00	13,10	65,46	59,31	65,40
313	Περάματος	Peramatos	30	121	2	123	9,69	22,00	9,89	66,12	52,35	65,62
ΠΕΡΙΦΕΡΕΙΑΚΟ ΧΑΝΙΩΝ / CHANIA REGIONAL			650	1.706	12	1.718	12,61	16,92	12,64	65,37	60,48	65,33
Άγνωστο / Unknown			55	416	2	418	11,64	9,00	11,63	74,14	60,33	74,09
ΣΥΝΟΛΟ ΧΩΡΑΣ/ENTIRE COUNTRY			24.407	73.378	1.069	74.447	11,32	12,67	11,34	69,11	60,59	68,97

⁽¹⁾ Ο αριθμός έργων αφορά τα διακριτά έργα, δηλ. εάν το ίδιο έργο δηλώνεται σε πολλά υποκ/ματα, προσμετράται μία μόνο φορά.

⁽²⁾ Ως αριθμός οικοδόμων έχει ληφθεί ο αριθμός όλων των διακριτών οικοδόμων ανά Υποκ/μα υποβολής της ΑΓΠΔ, δηλ. εάν ένας οικοδόμος έχει δηλωθεί πολλές φορές στο ίδιο υποκ/μα, προσμετράται μία μόνο φορά. Εάν ένας οικοδόμος έχει δηλωθεί σε πολλά υποκ/ματα προσμετράται τόσες φορές όσα είναι και τα υποκ/ματα αυτά.

⁽³⁾ Για τον υπολογισμό της μέσης πραγματοποιηθείσας απασχόλησης και του μέσου ημερομισθίου χρησιμοποιήθηκαν οι πραγματοποιηθείσες ημέρες εργασίας. Για τον υπολογισμό της μέσης ασφαλιστέας απασχόλησης πολλαπλασιάζουμε τη μέση πραγματοποιηθείσα απασχόληση με το συντελεστή 1,2 . Αντίστοιχα, για τον υπολογισμό του μέσου ασφαλιστέου ημερομισθίου διαιρούμε το μέσο ημερομίσθιο με το συντελεστή 1,2 .

ΠΑΡΑΤΗΡΗΣΕΙΣ

- Ο αριθμός διακριτών οικοδόμων, δηλ. των οικοδόμων με διαφορετικούς αριθμούς μητρώου ασφαλισμένου, είναι 66393, με γενική μέση απασχόληση ίση με 12,72 ημέρες.
- Τα υψηλά μέσα ημερομίσθια σε κάποια υποκ/ματα, οφείλονται σε μεγάλα τεχνικά έργα που εκτελούνται στις περιοχές τους.

⁽¹⁾ The number of constructions is distinct, i.e if the same construction is declared in different sub-branches it counts once.

⁽²⁾ The number of construction workers is distinct by sub-branch, i.e if a construction worker is declared more than once in the same sub-branch it counts as one, but if he is declared in different sub-branches we count him as many times as the sub-branches.

⁽³⁾ The number of accomplished working days is used for the calculation of average accomplished employment and average wage. To calculate average employment subject to contribution, you must multiply average accomplished employment by (1,2) . To calculate average wage subject to contribution, you must divide average wage with (1,2).

COMMENTS

- The distinct number of construction workers is 66393 and the average employment is 12,72 days.
- High average wages in certain sub-branches are mainly due to major technical projects that are under construction in these areas.

ΠΙΝΑΚΑΣ ΙΙΙ.3 : ΟΙΚΟΔΟΜΟΤΕΧΝΙΚΑ ΕΡΓΑ
ΑΡΙΘΜΟΣ ΟΙΚΟΔΟΜΩΝ, ΜΕΣΗ ΑΠΑΣΧΟΛΗΣΗ ΚΑΙ ΜΕΣΟ ΗΜΕΡΟΜΙΣΘΙΟ ΑΝΑ ΗΛΙΚΙΑ
TABLE ΙΙΙ.3 : CONSTRUCTIONS

NUMBER OF CONSTRUCTION WORKERS, AVERAGE EMPLOYMENT (DAYS) & AVERAGE WAGE
BY AGE

ΗΛΙΚΙΑ AGE	Αριθμός Οικοδόμων ⁽¹⁾ Number of Construction Workers ⁽¹⁾	Μέση Απασχόληση ⁽²⁾ Average Employment (days) ⁽²⁾	Μέσο Ημερομίσθιο ⁽²⁾ Average wage ⁽²⁾
Άγνωστη Unknown	6	11,83	69,73
<= 14	2	3,50	54,50
15-19	303	10,44	55,26
20-24	2.689	11,48	56,16
25-29	7.117	11,86	60,03
30-34	10.229	12,33	64,46
35-39	11.384	12,74	68,53
40-44	10.837	12,89	70,78
45-49	9.029	13,03	72,59
50-54	7.728	13,19	74,40
55-59	5.846	13,55	76,13
60-64	1.085	13,26	70,43
65-69	120	13,19	72,70
>= 70	18	14,06	79,73
ΣΥΝΟΛΑ TOTAL	66.393	12,72	68,97

⁽¹⁾ Ο αριθμός των οικοδόμων αναφέρεται στους διακριτούς οικοδόμους δηλ. στους οικοδόμους με διαφορετικούς αριθμούς μητρώου ασφαλισμένου.

⁽²⁾ Για τον υπολογισμό της μέσης απασχόλησης και του μέσου ημερομισθίου χρησιμοποιήθηκαν οι πραγματοποιηθείσες ημέρες

ΠΑΡΑΤΗΡΗΣΕΙΣ

1. Η μικρότερη μέση τιμή απασχόλησης (10,44 ημέρες) παρατηρείται στις ηλικίες 15-19 ετών και η μεγαλύτερη (13,55 ημέρες) παρατηρείται στις ηλικίες 55-59 ετών.

Η μικρότερη μέση τιμή ημερομισθίου (55,26€) παρατηρείται στις ηλικίες 15-19 ετών και η μεγαλύτερη (76,13€) παρατηρείται στις ηλικίες 55-59 ετών.

2. Το μεγαλύτερο ποσοστό οικοδόμων (17,15%) παρουσιάζεται στις ηλικίες 35-39 ετών.

3. Η μέση απασχόληση ανέρχεται σε 12,72 ημέρες και το μέσο ημερομίσθιο σε 68,97€ .

⁽¹⁾ The number of construction workers is distinct, i.e each const. worker is counted only once, regardless the number of different projects he may work for.

⁽²⁾ The number of accomplished working days is used for the calculation of average employment and average wage.

COMMENTS

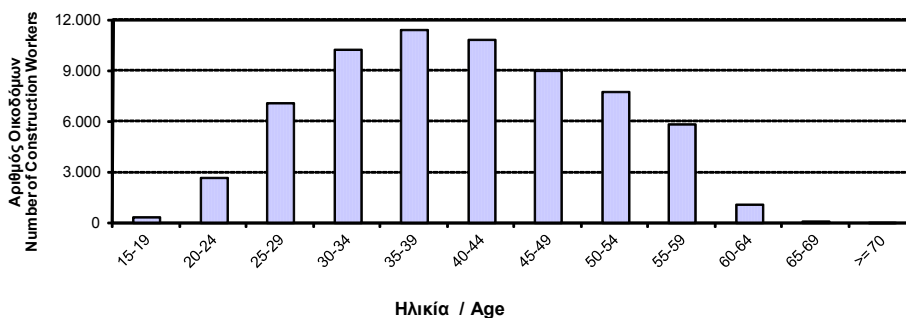
1. The lowest average employment (10,44 days) appears for ages between 15 and 19 years old, while the highest average employment (13,55 days) appears for ages between 55 and 59 years old.

The lowest average wage (55,26€) appears for ages between 15 and 19 years old, while the highest average wage (76,13€) appears for ages between 55 and 59 years old.

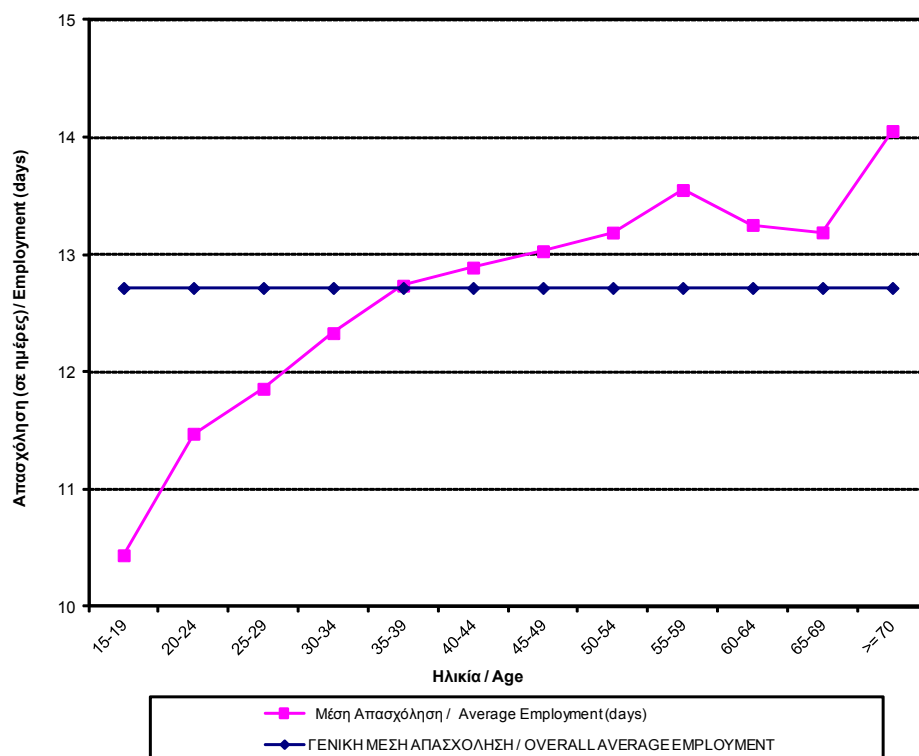
2. The highest percentage of the construction workers (17,15%) is aged between 35 and 39.

3. The average employment is 12,72 days and the average wage is 68,97€ .

ΔΙΑΓΡΑΜΜΑ ΙΙΙ.3.1 : ΑΡΙΘΜΟΣ ΔΙΑΚΡΙΤΩΝ ΟΙΚΟΔΟΜΩΝ ΑΝΑ ΗΛΙΚΙΑ
CHART ΙΙΙ.3.1 : DISTRIBUTION OF DISTINCT CONSTRUCTION WORKERS BY AGE



ΔΙΑΓΡΑΜΜΑ III.3.2 : ΜΕΣΗ ΑΠΑΣΧΟΛΗΣΗ ΟΙΚΟΔΟΜΩΝ ΑΝΑ ΗΛΙΚΙΑ
CHART III.3.2 : AVERAGE EMPLOYMENT (DAYS) OF CONSTRUCTION WORKERS BY AGE



ΔΙΑΓΡΑΜΜΑ III.3.3 : ΜΕΣΟ ΗΜΕΡΟΜΙΣΘΙΟ ΟΙΚΟΔΟΜΩΝ ΑΝΑ ΗΛΙΚΙΑ
CHART III.3.3 : AVERAGE WAGE OF CONSTRUCTION WORKERS BY AGE

