

# **ΜΗΝΙΑΙΑ ΣΤΟΙΧΕΙΑ ΑΠΑΣΧΟΛΗΣΗΣ ΙΚΑ-ΕΤΑΜ ΜΑΙΟΥ 2010**

Τα μεγέθη που αναφέρονται στους πίνακες, όπως αριθμός ασφαλισμένων, αριθμός επιχειρήσεων κλπ, αφορούν μόνο στα ελεγμένα στοιχεία και όχι στο σύνολο.

# ΠΕΡΙΕΧΟΜΕΝΑ

Σελίδα

## **ΤΜΗΜΑ 0 : Συγκεντρωτικά στοιχεία**

Πίνακας 0.1: ΚΟΙΝΕΣ ΕΠΙΧΕΙΡΗΣΕΙΣ ΚΑΙ ΟΙΚΟΔΟΜΟΤΕΧΝΙΚΑ ΕΡΓΑ – ΚΑΤΑΝΟΜΗ ΤΩΝ ΕΠΙΧΕΙΡΗΣΕΩΝ, ΤΗΣ ΑΠΑΣΧΟΛΗΣΗΣ ΚΑΙ ΤΟΥ ΗΜΕΡΟΜΙΣΘΙΟΥ ΤΩΝ ΑΣΦΑΛΙΣΜΕΝΩΝ ΑΝΑ ΤΥΠΟ ΕΠΙΧΕΙΡΗΣΗΣ - ΔΙΑΓΡΑΜΜΑΤΑ.....	2
Πίνακας 0.2: ΚΟΙΝΕΣ ΕΠΙΧΕΙΡΗΣΕΙΣ - ΚΑΤΑΝΟΜΗ ΤΗΣ ΑΠΑΣΧΟΛΗΣΗΣ, ΤΟΥ ΗΜΕΡΟΜΙΣΘΙΟΥ ΚΑΙ ΤΟΥ ΜΕΣΟΥ ΜΙΣΘΟΥ ΤΩΝ ΑΣΦΑΛΙΣΜΕΝΩΝ ΑΝΑ ΤΥΠΟ ΑΠΑΣΧΟΛΗΣΗΣ.....	3
Πίνακας 0.3: ΚΟΙΝΕΣ ΕΠΙΧΕΙΡΗΣΕΙΣ ΚΑΙ ΟΙΚΟΔΟΜΟΤΕΧΝΙΚΑ ΕΡΓΑ – ΚΑΤΑΝΟΜΗ ΑΣΦΑΛΙΣΜΕΝΩΝ ΑΝΑ ΥΠΗΚΟΟΤΗΤΑ.....	4
Πίνακας 0.4: ΚΟΙΝΕΣ ΕΠΙΧΕΙΡΗΣΕΙΣ ΚΑΙ ΟΙΚΟΔΟΜΟΤΕΧΝΙΚΑ ΕΡΓΑ – ΚΑΤΑΝΟΜΗ ΑΣΦΑΛΙΣΜΕΝΩΝ ΑΝΑ ΗΛΙΚΙΑ ΚΑΙ ΦΥΛΟ.....	5
Πίνακας 0.5: ΚΟΙΝΕΣ ΕΠΙΧΕΙΡΗΣΕΙΣ ΚΑΙ ΟΙΚΟΔΟΜΟΤΕΧΝΙΚΑ ΕΡΓΑ – ΚΑΤΑΝΟΜΗ ΑΣΦΑΛΙΣΜΕΝΩΝ ΑΝΑ ΟΙΚΟΝΟΜΙΚΗ ΔΡΑΣΤΗΡΙΟΤΗΤΑ ΚΑΙ ΥΠΗΚΟΟΤΗΤΑ.....	6
Πίνακας 0.6: ΚΟΙΝΕΣ ΕΠΙΧΕΙΡΗΣΕΙΣ ΚΑΙ ΟΙΚΟΔΟΜΟΤΕΧΝΙΚΑ ΕΡΓΑ – ΚΑΤΑΝΟΜΗ ΑΣΦΑΛΙΣΜΕΝΩΝ ΑΝΑ ΕΠΑΓΓΕΛΜΑ ΚΑΙ ΥΠΗΚΟΟΤΗΤΑ.....	7

## **ΤΜΗΜΑ Ι: Κοινές Επιχειρήσεις με 10 Μισθωτούς και Άνω**

Πίνακας Ι.1: ΑΡΙΘΜΟΣ ΕΠΙΧΕΙΡΗΣΕΩΝ ΚΑΙ ΑΡΙΘΜΟΣ ΑΣΦΑΛΙΣΜΕΝΩΝ ΣΤΟ Ι.Κ.Α - ΔΙΑΓΡΑΜΜΑ .....	9
Πίνακας Ι.2: ΑΡΙΘΜΟΣ ΑΣΦΑΛΙΣΜΕΝΩΝ ΣΤΟ Ι.Κ.Α. ΚΑΤΑ ΤΥΠΟ ΑΠΑΣΧΟΛΗΣΗΣ, ΦΥΛΟ, ΜΕΣΗ ΑΠΑΣΧΟΛΗΣΗ ΚΑΙ ΜΕΣΟ ΗΜΕΡΟΜΙΣΘΙΟ - ΔΙΑΓΡΑΜΜΑΤΑ.....	10
Πίνακας Ι.3: ΑΡΙΘΜΟΣ ΑΣΦΑΛΙΣΜΕΝΩΝ, ΜΕΣΗ ΑΠΑΣΧΟΛΗΣΗ, ΜΕΣΟ ΗΜΕΡΟΜΙΣΘΙΟ ΚΑΤΑ ΟΙΚΟΝΟΜΙΚΗ ΔΡΑΣΤΗΡΙΟΤΗΤΑ ΕΡΓΟΔΟΤΗ ΚΑΙ ΦΥΛΟ ΓΙΑ ΠΛΗΡΗ ΑΠΑΣΧΟΛΗΣΗ.....	12-15
Πίνακας Ι.4: ΑΡΙΘΜΟΣ ΑΣΦΑΛΙΣΜΕΝΩΝ, ΜΕΣΗ ΑΠΑΣΧΟΛΗΣΗ, ΜΕΣΟ ΗΜΕΡΟΜΙΣΘΙΟ ΚΑΤΑ ΟΙΚΟΝΟΜΙΚΗ ΔΡΑΣΤΗΡΙΟΤΗΤΑ ΕΡΓΟΔΟΤΗ ΚΑΙ ΦΥΛΟ ΓΙΑ ΠΛΗΡΗ ΑΠΑΣΧΟΛΗΣΗ ΣΤΗ ΜΕΤΑΠΟΙΗΣΗ.....	16-18

## **ΤΜΗΜΑ ΙΙ: Κοινές Επιχειρήσεις με Λιγότερους από 10 Μισθωτούς**

Πίνακας ΙΙ.1: ΑΡΙΘΜΟΣ ΕΠΙΧΕΙΡΗΣΕΩΝ ΚΑΙ ΑΡΙΘΜΟΣ ΑΣΦΑΛΙΣΜΕΝΩΝ ΣΤΟ Ι.Κ.Α - ΔΙΑΓΡΑΜΜΑ.....	20
Πίνακας ΙΙ.2: ΑΡΙΘΜΟΣ ΑΣΦΑΛΙΣΜΕΝΩΝ ΣΤΟ Ι.Κ.Α. ΚΑΤΑ ΤΥΠΟ ΑΠΑΣΧΟΛΗΣΗΣ, ΦΥΛΟ, ΜΕΣΗ ΑΠΑΣΧΟΛΗΣΗ ΚΑΙ ΜΕΣΟ ΗΜΕΡΟΜΙΣΘΙΟ - ΔΙΑΓΡΑΜΜΑΤΑ.....	21
Πίνακας ΙΙ.3: ΑΡΙΘΜΟΣ ΑΣΦΑΛΙΣΜΕΝΩΝ, ΜΕΣΗ ΑΠΑΣΧΟΛΗΣΗ, ΜΕΣΟ ΗΜΕΡΟΜΙΣΘΙΟ ΚΑΤΑ ΟΙΚΟΝΟΜΙΚΗ ΔΡΑΣΤΗΡΙΟΤΗΤΑ ΕΡΓΟΔΟΤΗ ΚΑΙ ΦΥΛΟ ΓΙΑ ΠΛΗΡΗ ΑΠΑΣΧΟΛΗΣΗ.....	23-26
Πίνακας ΙΙ.4: ΑΡΙΘΜΟΣ ΑΣΦΑΛΙΣΜΕΝΩΝ, ΜΕΣΗ ΑΠΑΣΧΟΛΗΣΗ, ΜΕΣΟ ΗΜΕΡΟΜΙΣΘΙΟ ΚΑΤΑ ΟΙΚΟΝΟΜΙΚΗ ΔΡΑΣΤΗΡΙΟΤΗΤΑ ΕΡΓΟΔΟΤΗ ΚΑΙ ΦΥΛΟ ΓΙΑ ΠΛΗΡΗ ΑΠΑΣΧΟΛΗΣΗ ΣΤΗ ΜΕΤΑΠΟΙΗΣΗ.....	27-29

## **ΤΜΗΜΑ ΙΙΙ : Οικοδομοτεχνικά Έργα - Οικοδόμοι**

Πίνακας ΙΙΙ.1: ΓΕΩΓΡΑΦΙΚΗ ΚΑΤΑΝΟΜΗ ΕΡΓΩΝ ΚΑΙ ΟΙΚΟΔΟΜΩΝ - ΔΙΑΓΡΑΜΜΑΤΑ.....	31
Πίνακας ΙΙΙ.2: ΑΡΙΘΜΟΣ ΕΡΓΩΝ ΚΑΙ ΟΙΚΟΔΟΜΩΝ, ΜΕΣΗ ΑΠΑΣΧΟΛΗΣΗ, ΜΕΣΟ ΗΜΕΡΟΜΙΣΘΙΟ ΑΝΑ ΥΠΟΚΑΤΑΣΤΗΜΑ.....	33-41
Πίνακας ΙΙΙ.3: ΑΡΙΘΜΟΣ ΟΙΚΟΔΟΜΩΝ, ΜΕΣΗ ΑΠΑΣΧΟΛΗΣΗ, ΜΕΣΟ ΗΜΕΡΟΜΙΣΘΙΟ ΑΝΑ ΗΛΙΚΙΑ – ΔΙΑΓΡΑΜΜΑΤΑ.....	43

## ***Τμήμα 0 : Συγκεντρωτικά Στοιχεία***

ΜΑΙΟΣ 2010 / MAY 2010

**ΠΙΝΑΚΑΣ 1: ΚΟΙΝΕΣ ΕΠΙΧΕΙΡΗΣΕΙΣ ΚΑΙ ΟΙΚΟΔΟΜΟΤΕΧΝΙΚΑ ΕΡΓΑ**  
**ΚΑΤΑΝΟΜΗ ΤΩΝ ΕΠΙΧΕΙΡΗΣΕΩΝ, ΤΗΣ ΑΠΑΣΧΟΛΗΣΗΣ ΚΑΙ ΤΟΥ ΗΜΕΡΟΜΙΣΘΙΟΥ ΤΩΝ ΑΣΦΑΛΙΣΜΕΝΩΝ ΑΝΑ ΤΥΠΟ ΕΠΙΧΕΙΡΗΣΗΣ**  
**TABLE 1 : ENTERPRISES & CONSTRUCTIONS**  
**DISTRIBUTION OF ENTERPRISES, AVERAGE DAYS OF EMPLOYMENT PER MONTH , AVERAGE WAGE PER DAY BY TYPE OF ENTERPRISE**

ΤΥΠΟΣ ΕΠΙΧΕΙΡΗΣΗΣ TYPE OF ENTERPRISE	Αριθμός Επιχειρήσεων & Οικοδομοτεχνικών Έργων Number of Enterprises & Constructions	Αριθμός Ασφαλισμένων Number of Insured Individuals			Μέση Απασχόληση Average days of Employment per month			Μέσο Ημερομίσθιο (Τακτικών Αποδοχών) Average Wage per day (Regular earnings only)		
		Άνδρες Males	Γυναίκες Females	Σύνολο Total	Άνδρες Males	Γυναίκες Females	Σύνολο Total	Άνδρες Males	Γυναίκες Females	Σύνολο Total
Κοινές Επιχειρήσεις - Enterprises	264.910	927.832	854.554	1.782.386	23,05	22,26	22,67	60,41	48,30	54,68
Οικοδομοτεχνικά Έργα - Constructions	38.377	103.349	1.462	104.811	13,36	13,94	13,37	69,22	62,09	69,12
<b>Σύνολο Total</b>	<b>303.287</b>	<b>1.031.181</b>	<b>856.016</b>	<b>1.887.197</b>	<b>22,10</b>	<b>22,24</b>	<b>22,17</b>	<b>60,93</b>	<b>48,31</b>	<b>55,15</b>

**Παρατηρήσεις:**

- 1) Ο αριθμός ασφαλισμένων είναι διακριτός και δεν είναι το σύνολο των ασφαλισμένων του ΙΚΑ-ΕΤΑΜ αλλά μόνο όσοι έχουν ενταχτεί στο σύστημα των ΑΠΔ και έχουν ελεγχθεί κατά την ημερομηνία επεξεργασίας των στοιχείων.
- 2) Η μέση απασχόληση και το μέσο ημερομίσθιο αναφέρονται για κάθε απασχόληση εργαζομένου χωρίς να περιλαμβάνουν το σύνολο των απασχολήσεων του σε περίπτωση πολλαπλών απασχολήσεων.
- 3) Στις τακτικές αποδοχές δεν περιλαμβάνονται τα bonus και οι υπερωρίες

**Comments**

- 1) The number of insured individuals is distinct and does not refer to the total population insured by IKA-ETAM but to those individuals which are insured through the DPS (Detailed Periodical Statements) system and have been checked by the data processing date
- 2) Average days of employment per month and average wage per day do not refer to distinct individuals as for those with more than one employment, days and salary are not aggregated.
- 3) Regular earnings exclude bonuses and overtime

ΜΑΙΟΣ 2010 / MAY 2010

ΠΙΝΑΚΑΣ 2 : ΚΟΙΝΕΣ ΕΠΙΧΕΙΡΗΣΕΙΣ

ΚΑΤΑΝΟΜΗ ΤΗΣ ΑΠΑΣΧΟΛΗΣΗΣ, ΤΟΥ ΗΜΕΡΟΜΙΣΘΙΟΥ ΚΑΙ ΤΟΥ ΜΕΣΟΥ ΜΙΣΘΟΥ ΤΩΝ ΑΣΦΑΛΙΣΜΕΝΩΝ ΑΝΑ ΤΥΠΟ ΑΠΑΣΧΟΛΗΣΗΣ

TABLE 2 : REGULAR ENTERPRISES

DISTRIBUTION OF EMPLOYMENT, AVERAGE WAGE PER DIEM, AND AVERAGE SALARY OF THE INSURED INDIVIDUALS BY TYPE OF EMPLOYMENT

		ΜΑΙΟΣ 2010 / MAY 2010					
ΤΥΠΟΣ ΑΠΑΣΧΟΛΗΣΗΣ	ΦΥΛΟ	ΑΝΔΡΕΣ MEN	ΓΥΝΑΙΚΕΣ WOMEN	ΣΥΝΟΛΟ TOTAL	SEX	TYPE OF EMPLOYMENT	
ΣΥΝΟΛΟ ΚΟΙΝΩΝ ΕΠΙΧΕΙΡΗΣΕΩΝ	ΠΛΗΡΗΣ ΑΠΑΣΧΟΛΗΣΗ	ΑΡΙΘΜΟΣ ΑΣΦΑΛΙΣΜΕΝΩΝ	833.073	662.912	1.495.985	NUMBER OF INSURED INDIVIDUALS	FULL TIME
		ΜΕΣΗ ΑΠΑΣΧΟΛΗΣΗ	23,85	23,66	23,76	AVERAGE EMPLOYMENT	
		ΜΕΣΟ ΗΜΕΡΟΜΙΣΘΙΟ	63,25	53,22	58,83	AVERAGE WAGE	
		ΜΕΣΟΣ ΜΙΣΘΟΣ	1508,44	1258,98	1397,90	AVERAGE SALARY	
	ΜΕΡΙΚΗ ΑΠΑΣΧΟΛΗΣΗ	ΑΡΙΘΜΟΣ ΑΣΦΑΛΙΣΜΕΝΩΝ	116.391	219.816	336.207	NUMBER OF INSURED INDIVIDUALS	PART TIME
		ΜΕΣΗ ΑΠΑΣΧΟΛΗΣΗ	17,41	18,04	17,82	AVERAGE EMPLOYMENT	
		ΜΕΣΟ ΗΜΕΡΟΜΙΣΘΙΟ	33,60	29,30	30,76	AVERAGE WAGE	
		ΜΕΣΟΣ ΜΙΣΘΟΣ	584,94	528,68	548,15	AVERAGE SALARY	
	ΣΥΝΟΛΟ*	ΑΡΙΘΜΟΣ ΑΣΦΑΛΙΣΜΕΝΩΝ	953.985	886.740	1.840.725	NUMBER OF INSURED INDIVIDUALS	TOTAL
		ΜΕΣΗ ΑΠΑΣΧΟΛΗΣΗ	23,05	22,26	22,67	AVERAGE EMPLOYMENT	
		ΜΕΣΟ ΗΜΕΡΟΜΙΣΘΙΟ	60,41	48,30	54,68	AVERAGE WAGE	
		ΜΕΣΟΣ ΜΙΣΘΟΣ	1392,45	1074,86	1239,46	AVERAGE SALARY	

REGULAR ENTERPRISES

(1) Ο αριθμός των ασφαλισμένων δεν είναι διακριτός, επειδή ο ίδιος ασφαλισμένος μπορεί να μετρηθεί τόσες φορές όσοι είναι και οι εργοδότες του.

(1) The number of insured individuals is not distinct, because the same person can be counted as many times as many employers it has.

(2) Ως ασφαλισμένοι με "πλήρη απασχόληση" έχει ληφθεί ο αριθμός των ασφαλισμένων του ΙΚΑ-ΕΤΑΜ που εργάζονται με πλήρες ωράριο ανεξάρτητα από τον αριθμό των ημερών εβδομαδιαίως, αλλιώς θεωρούνται ως εργαζόμενοι με "μερική απασχόληση"

(2) Full-time employees refer to number of individuals insured by IKA-ETAM who work full-time regardless of the number of working days per week, in any other case, they are considered part-time employees.

(3) Στο " ΣΥΝΟΛΟ\* " περιλαμβάνονται οι μισθωτοί με πλήρη και μερική απασχόληση καθώς και εκείνοι για τους οποίους δεν έχει δηλωθεί ή είναι λάθος ο τύπος της απασχόλησης

(3) As "TOTAL" we consider all employees with full or part time employment and even those for which no type of employment has been declared or it is wrong.

ΜΑΙΟΣ 2010 / MAY 2010

**ΠΙΝΑΚΑΣ 3 : ΚΟΙΝΕΣ ΕΠΙΧΕΙΡΗΣΕΙΣ ΚΑΙ ΟΙΚΟΔΟΜΟΤΕΧΝΙΚΑ ΕΡΓΑ  
ΚΑΤΑΝΟΜΗ ΑΣΦΑΛΙΣΜΕΝΩΝ ΑΝΑ ΥΠΗΚΟΟΤΗΤΑ  
TABLE 3 : ENTERPRISES & CONSTRUCTIONS  
DISTRIBUTION OF INSURED POPULATION BY NATIONALITY**

Υπηκοότητα Nationality	Αριθμός Ασφαλισμένων σε Κοινές Επιχειρήσεις (1)				Αριθμός Ασφαλισμένων σε Οικοδομοτεχνικά Έργα (1)				Σύνολο Ασφαλισμένων (1)			
	Number of Insured Individuals in Enterprises (1)				Number of Insured Individuals in Constructions (1)				Total Insured Population (1)			
	Άνδρες Males	Γυναίκες Females	Σύνολο Total	%	Άνδρες Males	Γυναίκες Females	Σύνολο Total	%	Άνδρες Males	Γυναίκες Females	Σύνολο Total	%
ΕΛΛΑΔΑ - GREECE	809.236	760.538	1.569.774	88,07	55.859	959	56.818	54,21	865.095	761.497	1.626.592	86,19
ΑΛΒΑΝΙΑ - ALBANIA	55.105	39.202	94.307	5,29	34.825	342	35.167	33,55	89.930	39.544	129.474	6,86
ΒΟΥΛΓΑΡΙΑ - BULGARIA	6.806	11.403	18.209	1,02	981	20	1.001	0,96	7.787	11.423	19.210	1,02
ΡΩΣΣΙΑ - RUSSIAN FEDERATION	4.639	10.040	14.679	0,82	1.307	32	1.339	1,28	5.946	10.072	16.018	0,85
ΡΟΥΜΑΝΙΑ - ROMANIA	6.748	6.586	13.334	0,75	3.601	50	3.651	3,48	10.349	6.636	16.985	0,90
ΠΑΚΙΣΤΑΝ - PAKISTAN	12.001	43	12.044	0,68	1.019	1	1.020	0,97	13.020	44	13.064	0,69
ΦΙΛΙΠΠΙΝΕΣ - PHILIPPINES	1.516	3.861	5.377	0,30	7	0	7	0,01	1.523	3.861	5.384	0,29
ΙΝΔΙΑ - INDIA	4.674	128	4.802	0,27	281	1	282	0,27	4.955	129	5.084	0,27
ΜΠΑΓΚΛΑΝΤΕΣ - BANGLADESH	4.598	33	4.631	0,26	44	0	44	0,04	4.642	33	4.675	0,25
ΓΕΩΡΓΙΑ - GEORGIA	1.785	2.607	4.392	0,25	683	7	690	0,66	2.468	2.614	5.082	0,27
ΠΟΛΩΝΙΑ - POLAND	1.520	2.496	4.016	0,23	770	13	783	0,75	2.290	2.509	4.799	0,25
ΟΥΚΡΑΝΙΑ - UKRAINE	774	2.598	3.372	0,19	154	4	158	0,15	928	2.602	3.530	0,19
ΗΝΩΜΕΝΟ ΒΑΣΙΛΕΙΟ - UNITED KINGDOM	1.100	1.522	2.622	0,15	13	1	14	0,01	1.113	1.523	2.636	0,14
ΑΙΓΥΠΤΟΣ - EGYPT	2.322	143	2.465	0,14	1.452	6	1.458	1,39	3.774	149	3.923	0,21
ΚΥΠΡΟΣ - CYPRUS	1.156	1.128	2.284	0,13	4	0	4	0,00	1.160	1.128	2.288	0,12
ΓΕΡΜΑΝΙΑ - GERMANY	723	1.212	1.935	0,11	11	2	13	0,01	734	1.214	1.948	0,10
ΜΟΛΔΑΒΙΑ - MOLDOVA	638	1.124	1.762	0,10	234	4	238	0,23	872	1.128	2.000	0,11
ΚΙΝΑ - CHINA	908	540	1.448	0,08	0	0	0	0,00	908	540	1.448	0,08
ΣΕΡΒΙΑ - SERBIA	647	731	1.378	0,08	60	3	63	0,06	707	734	1.441	0,08
ΣΥΡΙΑ - SYRIAN ARAB REPUBLIC	1.211	103	1.314	0,07	1.204	6	1.210	1,15	2.415	109	2.524	0,13
ΑΡΜΕΝΙΑ - ARMENIA	542	634	1.176	0,07	122	3	125	0,12	664	637	1.301	0,07
ΓΑΛΛΙΑ - FRANCE	605	558	1.163	0,07	2	0	2	0,00	607	558	1.165	0,06
ΙΤΑΛΙΑ - ITALY	611	502	1.113	0,06	9	0	9	0,01	620	502	1.122	0,06
ΙΡΑΚ - IRAQ	928	68	996	0,06	180	1	181	0,17	1.108	69	1.177	0,06
ΤΟΥΡΚΙΑ - TURKEY	540	285	825	0,05	72	2	74	0,07	612	287	899	0,05
ΑΦΓΑΝΙΣΤΑΝ - AFGHANISTAN	659	8	667	0,04	172	0	172	0,16	831	8	839	0,04
ΟΛΛΑΝΔΙΑ - NETHERLANDS	173	434	607	0,03	3	0	3	0,00	176	434	610	0,03
ΑΙΘΙΟΠΟΙΑ - ETHIOPIA	223	373	596	0,03	4	0	4	0,00	227	373	600	0,03
ΛΟΙΠΕΣ - OTHERS	5.444	5.654	11.098	0,62	276	5	281	0,27	5.720	5.659	11.379	0,60
<b>ΣΥΝΟΛΟ ΑΛΛΟΔΑΠΩΝ/TOTAL FOREIGNERS</b>	<b>118.596</b>	<b>94.016</b>	<b>212.612</b>	<b>11,93</b>	<b>47.490</b>	<b>503</b>	<b>47.993</b>	<b>45,79</b>	<b>166.086</b>	<b>94.519</b>	<b>260.605</b>	<b>13,81</b>
<b>ΣΥΝΟΛΑ / TOTAL</b>	<b>927.832</b>	<b>854.554</b>	<b>1.782.386</b>	<b>100</b>	<b>103.349</b>	<b>1.462</b>	<b>104.811</b>	<b>100</b>	<b>1.031.181</b>	<b>856.016</b>	<b>1.887.197</b>	<b>100</b>

(1) Ο αριθμός των ασφαλισμένων είναι διακριτός. (1) The number of insured individuals is distinct

ΜΑΙΟΣ 2010 / MAY 2010

**ΠΙΝΑΚΑΣ 4 : ΚΟΙΝΕΣ ΕΠΙΧΕΙΡΗΣΕΙΣ ΚΑΙ ΟΙΚΟΔΟΜΟΤΕΧΝΙΚΑ ΕΡΓΑ  
ΚΑΤΑΝΟΜΗ ΑΣΦΑΛΙΣΜΕΝΩΝ ΑΝΑ ΗΛΙΚΙΑ ΚΑΙ ΦΥΛΟ**

**TABLE 4 : ENTERPRISES & CONSTRUCTIONS  
DISTRIBUTION OF INSURED POPULATION BY AGE AND SEX**

Ηλικία Age	Αριθμός Ασφαλισμένων σε Κοινές Επιχειρήσεις <sup>(1)</sup> Number of Insured Individuals in Enterprises <sup>(1)</sup>				Αριθμός Ασφαλισμένων σε Οικοδομοτεχνικά Έργα <sup>(1)</sup> Number of Insured Individuals in Constructions <sup>(1)</sup>				Σύνολο Ασφαλισμένων <sup>(1)</sup> Total Insured Population <sup>(1)</sup>			
	Άνδρες Males	Γυναίκες Females	Σύνολο Total	%	Άνδρες Males	Γυναίκες Females	Σύνολο Total	%	Άνδρες Males	Γυναίκες Females	Σύνολο Total	%
Άγνωστη Unknown	124	85	209	0,01	11	0	11	0,01	135	85	220	0,01
<= 14	11	6	17	0,001	3	0	3	0,003	14	6	20	0,001
15-19	8.619	8.086	16.705	0,94	665	9	674	0,64	9.284	8.095	17.379	0,92
20-24	66.941	76.507	143.448	8,05	4.959	78	5.037	4,81	71.900	76.585	148.485	7,87
25-29	141.632	151.899	293.531	16,47	12.490	171	12.661	12,08	154.122	152.070	306.192	16,22
30-34	163.016	156.727	319.743	17,94	16.427	263	16.690	15,92	179.443	156.990	336.433	17,83
35-39	152.531	138.025	290.556	16,30	16.938	297	17.235	16,44	169.469	138.322	307.791	16,31
40-44	132.541	119.795	252.336	14,16	15.937	230	16.167	15,42	148.478	120.025	268.503	14,23
45-49	99.866	91.016	190.882	10,71	13.281	184	13.465	12,85	113.147	91.200	204.347	10,83
50-54	85.051	68.444	153.495	8,61	11.784	136	11.920	11,37	96.835	68.580	165.415	8,77
55-59	55.731	31.853	87.584	4,91	8.723	72	8.795	8,39	64.454	31.925	96.379	5,11
60-64	17.927	9.757	27.684	1,55	1.841	15	1.856	1,77	19.768	9.772	29.540	1,57
65-69	2.976	1.864	4.840	0,27	241	5	246	0,23	3.217	1.869	5.086	0,27
>=70	866	490	1.356	0,08	49	2	51	0,05	915	492	1.407	0,07
Σύνολο Total	927.832	854.554	1.782.386	100,0	103.349	1.462	104.811	100,0	1.031.181	856.016	1.887.197	100,0

<sup>(1)</sup> Ο αριθμός των ασφαλισμένων είναι διακριτός

<sup>(1)</sup> The number of insured individuals is distinct

ΜΑΙΟΣ 2010 / MAY 2010

**ΠΙΝΑΚΑΣ 5 : ΚΟΙΝΕΣ ΕΠΙΧΕΙΡΗΣΕΙΣ ΚΑΙ ΟΙΚΟΔΟΜΟΤΕΧΝΙΚΑ ΕΡΓΑ**  
**ΚΑΤΑΝΟΜΗ ΑΣΦΑΛΙΣΜΕΝΩΝ\* ΑΝΑ ΟΙΚΟΝΟΜΙΚΗ ΔΡΑΣΤΗΡΙΟΤΗΤΑ ΚΑΙ ΥΠΗΚΟΟΤΗΤΑ**  
**TABLE 5 : ENTERPRISES & CONSTRUCTIONS**  
**DISTRIBUTION OF INSURED POPULATION BY ECONOMIC ACTIVITY & NATIONALITY**

Οικονομική δραστηριότητα		Ελλάδα Greece	%	Χώρες Ε.Ε. EU Countries	%	Αλβανία Albania	%	Υπόλοιποι Others	%	Σύνολο Total	%		Economic activity
Γεωργία, κτηνοτροφία, θήρα και σ.β.δ.	A	4.086	0,25	110	0,20	581	0,45	214	0,28	4.991	0,26	A	Agriculture, hunting and related service activities
Αλιεία	B	1.828	0,11	33	0,06	47	0,04	73	0,09	1.981	0,10	B	Fishing
Ορυχεία και Λατομεία	Γ	6.546	0,40	159	0,29	271	0,21	156	0,20	7.132	0,38	Γ	Mining & quarrying
Μεταποιητικές Βιομηχανίες	Δ	263.007	16,17	7.705	14,20	20.440	15,79	18.103	23,55	309.255	16,39	Δ	Manufacturing
Παροχή ηλ. ρεύματος φυσικού αερίου και νερού	E	15.645	0,96	52	0,10	133	0,10	54	0,07	15.884	0,84	E	Electricity, gas and water supply
Κατασκευές	ΣΤ	106.188	6,53	7.762	14,31	41.872	32,34	9.635	12,53	165.457	8,77	ΣΤ	Constructions
Χονδρικό και Λιανικό εμπόριο	Z	384.841	23,66	7.430	13,70	20.046	15,48	14.583	18,97	426.900	22,62	Z	Wholesale & retail trade
Ξενοδοχεία και Εστιατόρια	H	141.032	8,67	15.476	28,53	26.085	20,15	13.933	18,12	196.526	10,41	H	Hotels & restaurants
Μεταφορές, αποθήκευση και επικοινωνίες	Θ	118.774	7,30	2.815	5,19	2.998	2,32	2.702	3,51	127.289	6,74	Θ	Transport storage & communications
Ενδιάμεσοι χρηματοπιστωτικοί οργανισμοί	I	72.348	4,45	422	0,78	288	0,22	222	0,29	73.280	3,88	I	Financial intermediation
Διαχείριση ακίνητης περιουσίας	K	131.641	8,09	4.768	8,79	6.646	5,13	4.245	5,52	147.300	7,81	K	Real estate, renting and business activities
Δημόσια διοίκηση και άμυνα	Λ	77.723	4,78	317	0,58	614	0,47	273	0,36	78.927	4,18	Λ	Public administration & defence, compulsory social security
Εκπαίδευση	M	114.677	7,05	1.750	3,23	1.373	1,06	984	1,28	118.784	6,29	M	Education
Υγεία και κοινωνική μέριμνα	N	89.667	5,51	1.013	1,87	1.778	1,37	925	1,20	93.383	4,95	N	Health & social work
Άλλες δραστηριότητες	Ξ	92.438	5,68	1.649	3,04	3.836	2,96	2.414	3,14	100.337	5,32	Ξ	Other community, social and personal service activities
Ιδιωτικά νοικοκυριά	O	5.073	0,31	2.717	5,01	2.452	1,89	8.263	10,75	18.505	0,98	O	Private households with employed persons
Ετερόδοκοι οργανισμοί	Π	1.078	0,07	72	0,13	14	0,01	102	0,13	1.266	0,07	Π	Extra territorial organizations & bodies
Άγνωστο		0	0,00	0	0,00	0	0,00	0	0,00	0	0,00		Unknown
<b>Σύνολο</b>		<b>1.626.592</b>	<b>100,00</b>	<b>54.250</b>	<b>100,00</b>	<b>129.474</b>	<b>100,00</b>	<b>76.881</b>	<b>100,00</b>	<b>1.887.197</b>	<b>100,00</b>		<b>Total</b>

\* Ο αριθμός των ασφαλισμένων είναι διακριτός

\* The number of insured individuals is distinct

ΠΑΡΑΤΗΡΗΣΕΙΣ ΩΣ ΠΡΟΣ ΤΗΝ ΟΙΚΟΝΟΜΙΚΗ ΔΡΑΣΤΗΡΙΟΤΗΤΑ ΕΡΓΟΔΟΤΗ

1. Στο Σύνολο των ασφαλισμένων, ποσοστό 22,62%, απασχολείται : Χονδρικό και Λιανικό εμπόριο και 16,39% : Μεταποιητικές Βιομηχανίες
2. Στους Έλληνες, ποσοστό 23,66% απασχολείται : Χονδρικό και Λιανικό εμπόριο και 16,17% : Μεταποιητικές Βιομηχανίες
3. Στους υπηκόους των άλλων χωρών της Ε.Ε, ποσοστό 28,53% απασχολείται : Ξενοδοχεία και Εστιατόρια και 14,31% : Κατασκευές
4. Στους Αλβανούς, ποσοστό 32,34% απασχολείται : Κατασκευές και 20,15% : Ξενοδοχεία και Εστιατόρια
5. Στους υπόλοιπους αλλοδαπούς εργαζόμενους, ποσοστό 23,55% απασχολείται : Μεταποιητικές Βιομηχανίες και 18,97% : Χονδρικό και Λιανικό εμπόριο

COMMENTS ON EMPLOYER'S ECONOMIC ACTIVITY

- 1) 22,62% of Insured Population is employed in 'Wholesale & retail trade' and 16,39% in 'Manufacturing'
- 2) 23,66% of Insured Greeks is employed in 'Wholesale & retail trade', 16,17% in 'Manufacturing'
- 3) 28,53% of insured EU citizens is employed in 'Hotels & restaurants', 14,31% in 'Constructions'
- 4) 32,34% of insured Albanians is employed in 'Constructions' and 20,15% in 'Hotels & restaurants'
- 5) 23,55% of the insured foreigner workers is employed in 'Manufacturing' and 18,97% in 'Wholesale & retail trade'



ΜΑΙΟΣ 2010 / MAY 2010

**ΠΙΝΑΚΑΣ 6 : ΚΟΙΝΕΣ ΕΠΙΧΕΙΡΗΣΕΙΣ ΚΑΙ ΟΙΚΟΔΟΜΟΤΕΧΝΙΚΑ ΕΡΓΑ  
ΚΑΤΑΝΟΜΗ ΑΣΦΑΛΙΣΜΕΝΩΝ ΑΝΑ ΕΠΑΓΓΕΛΜΑ ΚΑΙ ΥΠΗΚΟΟΤΗΤΑ  
TABLE 6 : ENTERPRISES & CONSTRUCTIONS  
DISTRIBUTION OF INSURED POPULATION BY OCCUPATION & NATIONALITY**

Επάγγελμα		Ελλάδα Greece	%	Χώρες Ε.Ε. EU Countries	%	Αλβανία Albania	%	Υπόλοιποι Others	%	Σύνολο Total	%		OCCUPATION
Μέλη των βουλευομένων σωμάτων και ανώτερα διοικητικά στελέχη της Δημόσιας Διοίκησης και των οργανισμών ειδικών συμφερόντων	1	11.485	0,71	256	0,47	30	0,02	117	0,15	11.888	0,63	1	Legislators and senior officials
Πρόσωπα που ασκούν επιστημονικά, καλλιτεχνικά και συναφή επαγγέλματα	2	168.616	10,37	2.206	4,07	788	0,61	931	1,21	172.541	9,14	2	Scientific, artistic and related professions
Τεχνολόγοι, τεχνικοί βοηθοί και ασκούντες επαγγέλματα	3	167.869	10,32	2.483	4,58	1.978	1,53	1.644	2,14	173.974	9,22	3	Physical and engineering science associate professionals
Υπάλληλοι γραφείου	4	447.263	27,50	7.334	13,52	6.758	5,22	6.134	7,98	467.489	24,77	4	Office clerks
Απασχολούμενοι στην παροχή υπηρεσιών και πωλητές σε καταστήματα και υπαίθριες αγορές	5	303.148	18,64	12.687	23,39	26.724	20,64	13.189	17,16	355.748	18,85	5	Provision of services, and Salespersons in stores and outdoor markets
Ειδικευμένοι γεωργοί, κτηνοτρόφοι, δασοκόμοι και αλιείς	6	8.335	0,51	174	0,32	945	0,73	332	0,43	9.786	0,52	6	Specialized farmers, foresters, fishermen and cattlemen
Ειδικευμένοι τεχνίτες και ασε	7	124.512	7,65	3.655	6,74	11.710	9,04	7.660	9,96	147.537	7,82	7	Skilled laborers
Χειριστές σταθερών βιομηχανικών εγκαταστάσεων, μηχανημάτων και εξοπλισμού και συναρμολογητές	8	151.008	9,28	2.957	5,45	8.737	6,75	4.925	6,41	167.627	8,88	8	Stationery-plant and related operators
Ανεπίδοκτοι εργάτες, χειρώνακτες και μικροεπαγγελματίες	9	242.758	14,92	22.467	41,41	71.720	55,39	41.915	54,52	378.860	20,08	9	Unskilled laborers, manual laborers and small professionals
Ένοπλες δυνάμεις	0	544	0,03	0	0,00	0	0,00	0	0,00	544	0,03	0	Armed forces
Άγνωστο		1.054	0,06	31	0,06	84	0,06	34	0,04	1.203	0,06		Unknown
<b>Σύνολο</b>		<b>1.626.592</b>	<b>100,00</b>	<b>54.250</b>	<b>100,00</b>	<b>129.474</b>	<b>100,00</b>	<b>76.881</b>	<b>100,00</b>	<b>1.887.197</b>	<b>100,00</b>		<b>Total</b>

\* Ο αριθμός των ασφαλισμένων είναι διακριτός

\* The number of insured individuals is distinct

ΠΑΡΑΤΗΡΗΣΕΙΣ ΩΣ ΠΡΟΣ ΤΗ ΚΑΤΑΝΟΜΗ ΕΠΑΓΓΕΛΜΑΤΩΝ

1. Στο Σύνολο των ασφαλισμένων οι :Υπάλληλοι γραφείου 24,77% & οι Ανεπίδοκτοι εργάτες, χειρώνακτες και μικροεπαγγελματίες είναι 20,08% .
2. Στους Έλληνες ασφαλισμένους, οι Υπάλληλοι γραφείου είναι 27,5% και οι Απασχολούμενοι στην παροχή υπηρεσιών και πωλητές σε καταστήματα και υπαίθριες αγορές είναι 18,64%.
3. Στους Υπηκόους των άλλων χωρών της Ε.Ε., οι Ανεπίδοκτοι εργάτες, χειρώνακτες και μικροεπαγγελματίες είναι 41,41% και οι Απασχολούμενοι στην παροχή υπηρεσιών και πωλητές σε καταστήματα και υπαίθριες αγορές είναι 23,39%.
4. Στους Αλβανούς, οι Ανεπίδοκτοι εργάτες, χειρώνακτες και μικροεπαγγελματίες είναι 55,39% και οι Απασχολούμενοι στην παροχή υπηρεσιών και πωλητές σε καταστήματα και υπαίθριες αγορές είναι 20,64%.
5. Στους Υπόλοιπους αλλοδαπούς, οι Ανεπίδοκτοι εργάτες, χειρώνακτες και μικροεπαγγελματίες είναι 54,52% & οι Απασχολούμενοι στην παροχή υπηρεσιών και πωλητές σε καταστήματα και υπαίθριες αγορές είναι 17,16%.

COMMENTS ON OCCUPATION DISTRIBUTION

- 1) 24,77% of Insured Population is employed as 'Office clerks' and 20,08% as 'Unskilled laborers, manual laborers and small professionals' .
- 2) 27,5% of insured Greeks is employed as 'Office clerks' and 18,64% as 'Provision of services, and Salespersons in stores and outdoor markets'
- 3) 41,41% of insured EU citizens is employed as 'Unskilled laborers, manual laborers and small professionals' and 23,39% as 'Provision of services, and Salespersons in stores and outdoor markets'.
- 4) 55,39% of insured Albanians individuals is employed as 'Unskilled laborers, manual laborers and small professionals' and 20,64% as 'Provision of services, and Salespersons in stores and outdoor markets'
- 5) 54,52% of insured Foreigner workers is employed as 'Unskilled laborers, manual laborers and small professionals' and 17,16% as 'Provision of services, and Salespersons in stores and outdoor markets'

***Τμήμα Ι : Κοινές Επιχειρήσεις με 10  
μισθωτούς και άνω***

**ΠΙΝΑΚΑΣ Ι.1 : ΚΟΙΝΕΣ ΕΠΙΧΕΙΡΗΣΕΙΣ ΜΕ 10 ΜΙΣΘΩΤΟΥΣ ΚΑΙ ΑΝΩ  
ΑΡΙΘΜΟΣ ΕΠΙΧΕΙΡΗΣΕΩΝ ΚΑΙ ΑΡΙΘΜΟΣ ΑΣΦΑΛΙΣΜΕΝΩΝ  
TABLE I.1 : ENTERPRISES WITH 10 OR MORE EMPLOYEES  
NUMBER OF ENTERPRISES & NUMBER OF INSURED INDIVIDUALS**

Αρ. Επιχειρήσεων <sup>(1)</sup> No of Enterprises <sup>(1)</sup>	Αριθμός Ασφαλισμένων <sup>(2)</sup> Number of Insured Individuals <sup>(2)</sup>		
	Ανδρες Males	Γυναίκες Females	Σύνολο Total
27.397	677.893	595.282	1.273.175

<sup>(1)</sup> Ως αριθμός επιχειρήσεων έχει ληφθεί ο αριθμός των εδρών των επιχειρήσεων (διακριτοί Αρ.Μητρ.Εργοδότη).

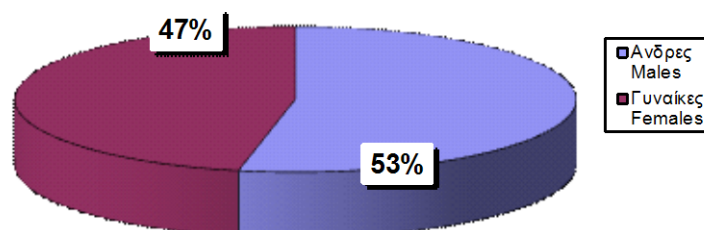
<sup>(2)</sup> Ο αριθμός ασφαλισμένων αφορά τους διακριτούς ασφαλισμένους, δηλ. αν ένας ασφαλισμένος απασχολείται σε περισσότερους από έναν εργοδότη, προσμετράται μία μόνο φορά.

<sup>(1)</sup> The number of enterprises refers to the number of companies' head offices ; (different Employer Registration Numbers)

<sup>(2)</sup> The number of insured individuals is distinct, i.e. if an employee is employed to more than one employers he is counted once

**ΔΙΑΓΡΑΜΜΑ Ι.1.1 : ΚΑΤΑΝΟΜΗ ΑΝΔΡΩΝ ΚΑΙ ΓΥΝΑΙΚΩΝ ΕΠΙ ΤΟΥ  
ΣΥΝΟΛΟΥ ΔΙΑΚΡΙΤΩΝ ΑΣΦΑΛΙΣΜΕΝΩΝ (2)**

**CHART I.1.1 : DISTRIBUTION OF INSURED POPULATION BY SEX (2)**



ΠΙΝΑΚΑΣ 1.2 : ΚΟΙΝΕΣ ΕΠΙΧΕΙΡΗΣΕΙΣ ΜΕ 10 ΜΙΣΘΩΤΟΥΣ ΚΑΙ ΑΝΩ  
ΑΡΙΘΜΟΣ ΑΣΦΑΛΙΣΜΕΝΩΝ ΣΤΟ ΙΚΑ-ΕΤΑΜ ΚΑΤΑ ΤΥΠΟ ΑΠΑΣΧΟΛΗΣΗΣ, ΦΥΛΟ, ΜΕΣΗ ΑΠΑΣΧΟΛΗΣΗ ΚΑΙ ΜΕΣΟ ΗΜΕΡΟΜΙΣΘΙΟ  
TABLE 1.2 : ENTERPRISES WITH 10 OR MORE EMPLOYEES

INSURED INDIVIDUALS, AVERAGE EMPLOYMENT (DAYS) & AVERAGE WAGE BY SEX & TYPE OF EMPLOYMENT (FULL/PART TIME)

Τύπος Απασχόλησης Employment Type	Φύλο Sex	Αριθμός Ασφαλισμένων <sup>(1)</sup> Number of Insured Individuals <sup>(1)</sup>	Ημέρες Εργασίας Working Days	Αποδοχές (Τακτικές) Salaries	Μέση Απασχόληση Average Employment (Days)	Μέσο Ημερομίσθιο (Τακτικών Αποδοχών) Average Wage	Μέσες Μηνιαίες Τακτικές Αποδοχές Average Monthly Salary
Πλήρης Απασχόληση <sup>(2)</sup> Full Time <sup>(2)</sup>	Άνδρες Males	625.093	15.075.429	1.034.606.633,37	24,12	68,63	1655,12
	Γυναίκες Females	480.605	11.490.555	658.603.170,03	23,91	57,32	1370,36
	Σύνολο Total	1.105.698	26.565.984	1.693.209.803,40	24,03	63,74	1531,35
Μερική Απασχόληση <sup>(2)</sup> Part Time <sup>(2)</sup>	Άνδρες Males	67.208	1.142.467	44.111.990,60	17,00	38,61	656,35
	Γυναίκες Females	130.378	2.374.444	76.004.835,79	18,21	32,01	582,96
	Σύνολο Total	197.586	3.516.911	120.116.826,39	17,80	34,15	607,92
Σύνολο Total	Άνδρες Males	693.522	16.244.285	1.079.938.749,39	23,42	66,48	1557,18
	Γυναίκες Females	611.538	13.877.860	735.139.200,86	22,69	52,97	1202,12
	Σύνολο Total	1.305.060	30.122.145	1.815.077.950,25	23,08	60,26	1390,80

<sup>(1)</sup> Ο αριθμός των ασφαλισμένων δεν είναι διακριτός, επειδή ο ίδιος ασφαλισμένος μπορεί να μετρηθεί τόσες φορές όσοι είναι και οι εργοδότες του

<sup>(2)</sup> Ως ασφαλισμένοι με "πλήρη απασχόληση" έχει ληφθεί ο αριθμός των ασφαλισμένων του ΙΚΑ που εργάζονται με πλήρες ωράριο ανεξάρτητα από τον αριθμό των ημερών εβδομαδιαίως, άλλως θεωρούνται ως εργαζόμενοι με "μερική απασχόληση"

#### ΠΑΡΑΤΗΡΗΣΕΙΣ:

- Από τα στοιχεία του παραπάνω πίνακα προκύπτει ότι από τους εργαζόμενους με πλήρες ωράριο το 56,53% είναι άνδρες, ενώ από τους εργαζόμενους με μειωμένο ωράριο το 65,99% είναι γυναίκες.
- Από τα παραπάνω στοιχεία προκύπτει ότι το ημερομίσθιο από τακτικές αποδοχές των γυναικών για την απασχόληση με πλήρες ωράριο είναι το 83,52% του αντίστοιχου ημερομισθίου των ανδρών, ενώ για την απασχόληση με μειωμένο ωράριο είναι το 82,9%.
- Στο "ΣΥΝΟΛΟ \* " περιλαμβάνονται οι μισθωτοί με πλήρη και μερική απασχόληση καθώς και εκείνοι για τους οποίους δεν έχει δηλωθεί ή είναι λάθος ο τύπος της απασχόλησης

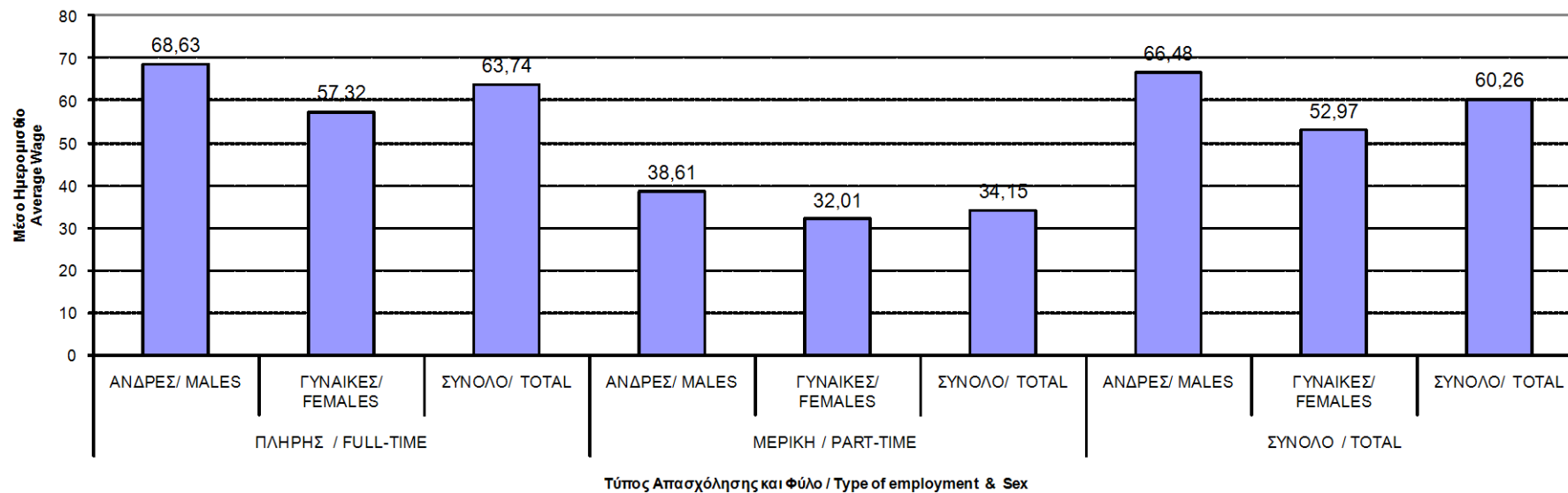
<sup>(1)</sup> The number of insured individuals is not distinct, therefore a person is counted as many times as his employers

<sup>(2)</sup> Full time employees are those who work full time regardless of the number of working days per week, in any other case, they are considered as part time employees

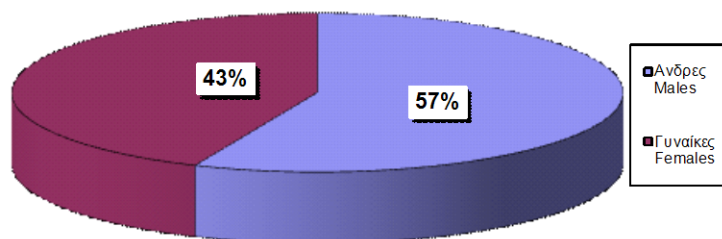
#### COMMENTS:

- From the above table we conclude that 56,53% of the employees with full-time employment are males and from those with part-time employment 65,99% are females
- The average wage per day (excluding bonuses/overtimes/leave benefits) earned by women employed full time is 83,52% of the average wage per day earned by men, while in part-time employment this comes to 82,9%.
- The 'TOTAL' includes all salaried employees with full or part time employment and those with missing or incorrect type of employment

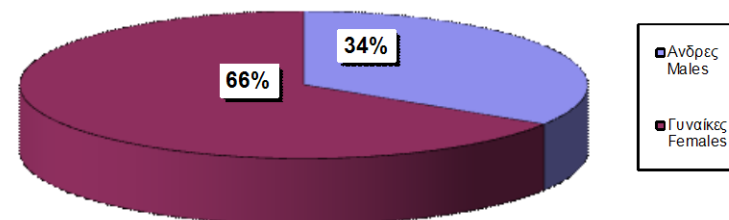
ΔΙΑΓΡΑΜΜΑ Ι.2.1 : ΜΕΣΟ ΗΜΕΡΟΜΙΣΘΙΟ (ΤΑΚΤΙΚΩΝ ΑΠΟΔΟΧΩΝ)  
CHART I.2.1: AVERAGE WAGE (EXCLUDING BONUSES, LEAVE



ΔΙΑΓΡΑΜΜΑ Ι.2.2 : ΠΛΗΡΗΣ  
CHART I.2.2 : FULL-TIME EMPLOYMENT



ΔΙΑΓΡΑΜΜΑ Ι.2.3 : ΜΕΡΙΚΗ ΑΠΑΣΧΟΛΗΣΗ  
CHART I.2.3 : PART-TIME EMPLOYMENT



ΠΙΝΑΚΑΣ Ι.3 : ΚΟΙΝΕΣ ΕΠΙΧΕΙΡΗΣΕΙΣ ΜΕ 10 ΜΙΣΘΩΤΟΥΣ ΚΑΙ ΑΝΩ - ΠΛΗΡΗΣ ΑΠΑΣΧΟΛΗΣΗ  
 ΑΡΙΘΜΟΣ ΑΣΦΑΛΙΣΜΕΝΩΝ, ΜΕΣΗ ΑΠΑΣΧΟΛΗΣΗ ΚΑΙ ΜΕΣΟ ΗΜΕΡΟΜΙΣΘΙΟ ΑΝΑ ΟΙΚΟΝΟΜΙΚΗ ΔΡΑΣΤΗΡΙΟΤΗΤΑ ΕΡΓΟΔΟΤΗ ΚΑΙ ΦΥΛΟ ΑΣΦΑΛΙΣΜΕΝΟΥ  
 TABLE I.3 : ENTERPRISES WITH 10 OR MORE EMPLOYEES - FULL TIME EMPLOYMENT  
 INSURED INDIVIDUALS, AVERAGE EMPLOYMENT (DAYS), AVERAGE WAGE BY SEX & EMPLOYER'S ECONOMIC ACTIVITY

ΚΩΔ COD	Οικονομική Δραστηριότητα	Αριθμός Επιχειρήσεων <sup>(1)</sup> No of Enterprises (1)	Αριθμός Ασφαλισμένων <sup>(2)</sup> Number of Insured Individuals <sup>(2)</sup>				Μέση Απασχόληση <sup>(3)</sup> Average Employment (Days per Month) <sup>(3)</sup>			Μέσο Ημερομίσθιο <sup>(3)</sup> Average Wage <sup>(3)</sup>			Economic Activity
			Άνδρες Males	Γυναίκες Females	Σύνολο Total	%	Άνδρες Males	Γυναίκες Females	Σύνολο Total	Άνδρες Males	Γυναίκες Females	Σύνολο Total	
	ΑΓΝΩΣΤΗ	0	0	0	0	0,00	0,00	0,00	0,00	0,00	0,00	0,00	UNKNOWN
01	ΓΕΩΡΓΙΑ, ΚΤΗΝΟΤΡΟΦΙΑ, ΘΗΡΑ ΚΑΙ Σ.Β.Δ.	198	1.929	779	2.708	0,25	24,24	22,26	23,67	58,23	59,39	58,54	AGRICULTURE, HUNTING AND RELATED SERVICE ACTIVITIES
02	ΔΑΣΟΚΟΜΙΑ, ΥΛΟΤΟΜΙΑ ΚΑΙ ΣΥΝΑΦΕΙΣ ΔΡΑΣΤΗΡΙΟΤΗΤΕΣ	21	75	39	114	0,01	24,93	23,77	24,54	53,30	44,89	50,51	FORESTRY, LOGGING AND RELATED SERVICES
05	ΑΛΕΙΑ, ΕΚΜΕΤΑΛΛΕΥΣΗ ΙΧΘΥΟΤΡΟΦΕΙΩΝ ΚΑΙ ΜΟΝΑΔΩΝ ΠΑΡΑΓΩΓΗΣ ΓΟΝΟΥ Β.Δ.Σ. ΜΕ ΤΗΝ ΑΛΕΙΑ.	33	1.106	363	1.469	0,13	24,76	24,10	24,60	67,94	56,15	65,08	FISHING, OPERATION OF FISH HATCHERIES AND FISH FARMS; SERVICE ACTIVITIES INCIDENTAL TO FISHING
10	ΕΞΟΡΥΞΗ ΑΝΘΡΑΚΑ ΚΑΙ ΛΙΓΝΙΤΗ, ΕΞΟΡΥΞΗ ΤΥΡΦΗΣ.	14	283	25	308	0,03	24,04	24,96	24,11	61,39	68,82	62,02	MINING OF COAL AND LIGNITE
11	ΑΝΤΛΗΣΗ ΑΡΓΟΥ ΠΕΤΡΕΛΑΙΟΥ ΚΑΙ ΦΥΣΙΚΟΥ ΑΕΡΙΟΥ,Β.Δ.Σ. ΜΕ ΤΗΝ ΑΝΤΛΗΣΗ ΠΕΤΡΕΛΑΙΟΥ ΚΑΙ ΦΥΣΙΚΟΥ ΑΕΡΙΟΥ,ΜΕ ΕΞΑΙΡΕΣΗ ΤΙΣ ΜΕΛΕΤΕΣ	7	292	4	296	0,03	23,84	25,00	23,85	106,19	91,25	105,98	EXTRACTION OF CRUDE PETROLEUM AND NATURAL GAS; SERVICE ACTIVITIES INCIDENTAL TO OIL AND GAS EXTRACTION, EXCLUDING SURVEYING
12	ΕΞΟΡΥΞΗ ΜΕΤΑΛΛΕΥΜΑΤΩΝ ΟΥΡΑΝΙΟΥ ΚΑΙ ΘΟΡΙΟΥ	0	0	0	0	0,00	0,00	0,00	0,00	0,00	0,00	0,00	MINING OF URANIUM AND THORIUM ORES
13	ΕΞΟΡΥΞΗ ΜΕΤΑΛΛΟΥΧΩΝ ΜΕΤΑΛΛΕΥΜΑΤΩΝ	15	1.200	121	1.321	0,12	24,32	23,20	24,22	80,28	74,94	79,82	MINING OF METAL ORES
14	ΑΛΕΣ ΕΞΟΡΥΚΤΙΚΕΣ ΚΑΙ ΛΑΤΟΜΙΚΕΣ ΔΡΑΣΤΗΡΙΟΤΗΤΕΣ	170	3.788	404	4.192	0,38	24,01	24,37	24,04	69,96	63,30	69,31	OTHER MINING AND QUARRYING
15	ΒΙΟΜΗΧΑΝΙΑ ΤΡΟΦΙΜΩΝ ΚΑΙ ΠΟΤΩΝ.	1.521	36.498	20.687	57.185	5,19	24,26	23,37	23,93	62,85	51,05	58,68	MANUFACTURE OF FOOD PRODUCTS AND BEVERAGES
16	ΠΑΡΑΓΩΓΗ ΠΡΟΙΟΝΤΩΝ ΚΑΠΝΟΥ	13	1.587	1.300	2.887	0,26	23,79	19,62	21,92	86,76	62,74	77,08	MANUFACTURE OF TOBACCO PRODUCTS
17	ΠΑΡΑΓΩΓΗ ΚΛΩΣΤΟΥΦΑΝΤΟΥΡΓΙΚΩΝ ΥΛΩΝ	232	4.837	2.709	7.546	0,68	24,33	23,37	23,99	60,38	50,60	56,96	MANUFACTURE OF TEXTILES
18	ΚΑΤΑΣΚΕΥΗ ΕΙΔΩΝ ΕΝΔΥΣΗΣ,ΚΑΤΕΡΓΑΣΙΑ ΚΑΙ ΒΑΦΗ ΓΟΥΝΑΡΙΚΩΝ	445	3.147	4.978	8.125	0,74	23,99	23,18	23,50	51,86	50,78	51,21	MANUFACTURE OF WEARING APPAREL; DRESSING AND DYEING OF FUR
19	ΚΑΤΕΡΓΑΣΙΑ ΚΑΙ ΔΕΨΗ ΔΕΡΜΑΤΟΣ, ΚΑΤΑΣΚΕΥΗ ΕΙΔΩΝ ΤΑΞΙΔΙΟΥ(ΑΠΟΣΚΕΥΩΝ), ΤΣΑΝΤΩΝ, ΕΙΔΩΝ ΣΕΛΟΠΟΙΙΑΣ, ΕΙΔΩΝ ΣΑΓΜΑΤΟΠΟΙΙΑΣ ΚΑΙ ΥΠΟΔΗΜΑΤΩΝ	68	945	741	1.686	0,15	21,83	21,30	21,60	58,49	52,62	55,94	TANNING AND DRESSING OF LEATHER ; MANUFACTURE OF LUGGAGE, HANDBAGS, SADDLERY, HARNESS AND FOOTWEAR
20	ΒΙΟΜΗΧΑΝΙΑ ΞΥΛΟΥ ΚΑΙ ΚΑΤΑΣΚΕΥΗ ΠΡΟΙΟΝΤΩΝ ΑΠΟ ΞΥΛΟ ΚΑΙ ΦΕΛΜΟ,ΕΚΤΟΣ ΑΠΟ ΤΑ ΕΠΙΠΛΑ ΚΑΤΑΣΚΕΥΗ ΕΙΔΩΝ ΚΑΛΩΘΟΠΟΙΙΑΣ ΚΑΙ ΣΠΑΡΤΟΠΛΕΚΤΙΚΗΣ	195	3.674	762	4.436	0,40	23,45	23,08	23,38	55,94	49,71	54,89	MANUFACTURE OF WOOD AND OF PRODUCTS OF WOOD AND CORK, EXCEPT FURNITURE; MANUFACTURE OF ARTICLES OF STRAW AND PLAINTING MATERIALS
21	ΠΑΡΑΓΩΓΗ ΧΑΡΤΟΠΟΛΤΟΥ,ΧΑΡΤΙΟΥ ΚΑΙ ΠΡΟΙΟΝΤΩΝ ΑΠΟ ΧΑΡΤΙ	187	5.387	1.677	7.064	0,64	24,42	24,23	24,37	62,63	53,73	60,53	MANUFACTURE OF PULP,PAPER AND PAPER PRODUCTS

ΚΩΔ COD	Οικονομική Δραστηριότητα	Αριθμός Επιχειρήσεων <sup>(1)</sup> No of Enterprises <sup>(1)</sup>	Αριθμός Ασφαλισμένων <sup>(2)</sup> Number of Insured Individuals <sup>(2)</sup>				Μέση Απασχόληση <sup>(3)</sup> Average Employment (Days per Month) <sup>(3)</sup>			Μέσο Ημερομίσθιο <sup>(3)</sup> Average Wage <sup>(3)</sup>			Economic Activity
			Ανδρες Males	Γυναίκες Females	Σύνολο Total	%	Ανδρες Males	Γυναίκες Females	Σύνολο Total	Ανδρες Males	Γυναίκες Females	Σύνολο Total	
22	ΕΚΔΟΣΕΙΣ, ΕΚΤΥΠΩΣΕΙΣ ΚΑΙ ΑΝΑΠΑΡΑΓΩΓΗ ΠΡΟΕΓΓΕΓΡΑΜΜΕΝΩΝ ΜΕΣΩΝ ΕΓΓΡΑΦΗΣ ΗΧΟΥ ΚΑΙ ΕΙΚΟΝΑΣ ΚΑΙ ΜΕΣΩΝ ΠΛΗΡΟΦΟΡΙΚΗΣ.	604	11.655	8.053	19.708	1,79	24,49	24,09	24,33	75,36	66,63	71,82	PUBLISHING, PRINTING AND REPRODUCTION OF RECORDED MEDIA
23	ΠΑΡΑΓΩΓΗ ΟΠΤΑΝΘΡΑΚΑ (ΚΩΚ), ΠΡΟΙΟΝΤΩΝ ΔΙΥΛΙΣΗΣ ΠΕΤΡΕΛΑΙΟΥ ΚΑΙ ΠΥΡΗΝΙΚΩΝ ΚΑΥΣΙΜΩΝ.	54	4.997	876	5.873	0,53	24,26	23,88	24,20	121,75	96,21	117,99	MANUFACTURE OF COKE, REFINED PETROLEUM PRODUCTS AND NUCLEAR FUEL
24	ΠΑΡΑΓΩΓΗ ΧΗΜΙΚΩΝ ΟΥΣΙΩΝ ΚΑΙ ΠΡΟΙΟΝΤΩΝ	373	13.260	7.455	20.715	1,88	24,57	24,55	24,56	80,77	68,56	76,38	MANUFACTURE OF CHEMICALS AND CHEMICALS PRODUCTS
25	ΚΑΤΑΣΚΕΥΗ ΠΡΟΙΟΝΤΩΝ ΑΠΟ ΕΛΑΣΤΙΚΟ (ΚΑΟΥΤΣΟΥΚ) ΚΑΙ ΠΛΑΣΤΙΚΕΣ ΥΛΕΣ.	310	7.675	2.604	10.279	0,93	24,11	24,03	24,09	59,95	53,50	58,32	MANUFACTURE OF RUBBER AND PLASTIC PRODUCTS
26	ΚΑΤΑΣΚΕΥΗ ΑΛΩΝ ΠΡΟΙΟΝΤΩΝ ΑΠΟ ΜΗ ΜΕΤΑΛΛΙΚΑ ΟΡΥΚΤΑ.	504	13.355	1.856	15.211	1,38	24,06	24,21	24,08	70,66	63,74	69,81	MANUFACTURE OF OTHER NON-METALLIC MINERAL PRODUCTS
27	ΠΑΡΑΓΩΓΗ ΒΑΣΙΚΩΝ ΜΕΤΑΛΩΝ	90	6.581	753	7.334	0,67	24,65	24,34	24,62	78,71	63,78	77,19	MANUFACTURE OF BASIC METALS
28	ΚΑΤΑΣΚΕΥΗ ΜΕΤΑΛΛΙΚΩΝ ΠΡΟΙΟΝΤΩΝ, ΜΕ ΕΞΑΙΡΕΣΗ ΤΑ ΜΗΧΑΝΗΜΑΤΑ ΚΑΙ ΤΑ ΕΙΔΗ ΕΞΟΠΛΙΣΜΟΥ.	849	19.548	3.346	22.894	2,08	23,79	24,11	23,84	57,67	53,14	57,00	MANUFACTURE OF FABRICATED METAL PRODUCTS, EXCEPT MACHINERY AND EQUIPMENT
29	ΚΑΤΑΣΚΕΥΗ ΜΗΧΑΝΗΜΑΤΩΝ ΚΑΙ ΕΙΔΩΝ ΕΞΟΠΛΙΣΜΟΥ Μ.Α.Κ.	486	9.800	1.716	11.516	1,04	24,06	23,97	24,05	62,90	60,71	62,57	MANUFACTURE OF MACHINERY AND EQUIPMENT
30	ΚΑΤΑΣΚΕΥΗ ΜΗΧΑΝΩΝ ΓΡΑΦΕΙΟΥ ΚΑΙ ΗΛΕΚΤΡΟΝΙΚΩΝ ΥΠΟΛΟΓΙΣΤΩΝ	27	280	136	416	0,04	24,57	24,55	24,56	66,86	51,26	61,76	MANUFACTURE OF OFFICE MACHINERY AND COMPUTERS
31	ΚΑΤΑΣΚΕΥΗ ΗΛΕΚΤΡΙΚΩΝ ΜΗΧΑΝΩΝ ΚΑΙ ΣΥΣΚΕΥΩΝ Μ.Α.Κ.	169	4.468	1.387	5.855	0,53	23,95	24,36	24,05	63,93	54,16	61,58	MANUFACTURE OF ELECTRICAL MACHINERY AND APPARATUS
32	ΚΑΤΑΣΚΕΥΗ ΕΞΟΠΛΙΣΜΟΥ ΚΑΙ ΣΥΣΚΕΥΩΝ ΡΑΔΙΟΦΩΝΙΑΣ, ΤΗΛΕΟΡΑΣΗΣ ΚΑΙ ΕΠΙΚΟΙΝΩΝΙΩΝ.	61	1.523	542	2.065	0,19	24,22	23,95	24,15	70,16	56,93	66,72	MANUFACTURE OF RADIO TELEVISION AND COMMUNICATION EQUIPMENT AND APPARATUS
33	ΚΑΤΑΣΚΕΥΗ ΙΑΤΡΙΚΩΝ ΟΡΓΑΝΩΝ, ΟΡΓΑΝΩΝ ΑΚΡΙΒΕΙΑΣ ΚΑΙ ΟΠΤΙΚΩΝ ΟΡΓΑΝΩΝ, ΚΑΤΑΣΚΕΥΗ ΡΟΛΟΓΙΩΝ ΚΑΘΕ ΕΙΔΟΥΣ.	93	1.107	577	1.684	0,15	24,37	24,09	24,27	66,10	48,31	60,05	MANUFACTURE OF MEDICAL, PRECISION AND OPTICAL INSTRUMENTS, WATCHES AND CLOCKS
34	ΚΑΤΑΣΚΕΥΗ ΑΥΤΟΚΙΝΗΤΩΝ ΟΧΗΜΑΤΩΝ, ΚΑΤΑΣΚΕΥΗ ΡΥΜΟΥ/ΚΟΥΜΕΝΩΝ ΚΑΙ ΗΜΙΡΥΜΟΥ/ΚΟΥΜΕΝΩΝ ΟΧΗΜΑΤΩΝ.	45	1.208	174	1.382	0,13	23,19	22,69	23,13	64,08	58,85	63,43	MANUFACTURE OF MOTOR VEHICLES, TRAILERS AND SEMI-TRAILERS
35	ΚΑΤΑΣΚΕΥΗ ΛΟΙΠΟΥ ΕΞΟΠΛΙΣΜΟΥ ΜΕΤΑΦΟΡΩΝ	228	9.260	903	10.163	0,92	20,92	23,09	21,12	87,86	69,15	86,04	MANUFACTURE OF OTHER TRANSPORT EQUIPMENT
36	ΚΑΤΑΣΚΕΥΗ ΕΠΙΠΛΩΝ, ΛΟΙΠΕΣ ΒΙΟΜΗΧΑΝΙΕΣ Μ.Α.Κ.	398	5.899	1.935	7.834	0,71	23,28	23,08	23,23	51,90	50,87	51,64	MANUFACTURE OF FURNITURE; MANUFACTURING N.E.C
37	ΑΝΑΚΥΚΛΩΣΗ	53	850	175	1.025	0,09	23,88	24,23	23,94	50,19	49,43	50,06	RECYCLING
40	ΠΑΡΟΧΗ ΗΛΕΚΤΡΙΚΟΥ ΡΕΥΜΑΤΟΣ ΦΥΣΙΚΟΥ ΑΕΡΙΟΥ, ΑΤΜΟΥ ΚΑΙ ΖΕΣΤΟΥ ΝΕΡΟΥ	115	3.134	848	3.982	0,36	23,25	22,89	23,17	66,83	65,72	66,60	ELECTRICITY, GAS STEAM AND HOT WATER SUPPLY

ΚΩΔ COD	Οικονομική Δραστηριότητα	Αριθμός Επιχειρήσεων <sup>(1)</sup> No of Enterprises <sup>(1)</sup>	Αριθμός Ασφαλισμένων <sup>(2)</sup> Number of Insured Individuals <sup>(2)</sup>				Μέση Απασχόληση <sup>(3)</sup> Average Employment (Days per Month) <sup>(3)</sup>			Μέσο Ημερομίσθιο <sup>(3)</sup> Average Wage <sup>(3)</sup>			Economic Activity
			Ανδρες Males	Γυναίκες Females	Σύνολο Total	%	Ανδρες Males	Γυναίκες Females	Σύνολο Total	Ανδρες Males	Γυναίκες Females	Σύνολο Total	
41	ΣΥΛΛΟΓΗ, ΚΑΘΑΡΙΣΜΟΣ ΚΑΙ ΔΙΑΝΟΜΗ ΝΕΡΟΥ.	232	7.408	2.029	9.437	0,86	24,50	24,92	24,59	89,38	88,65	89,22	COLLECTION, PURIFICATION AND DISTRIBUTION OF WATER
45	ΚΑΤΑΣΚΕΥΕΣ	1.316	27.978	5.512	33.490	3,04	23,32	23,70	23,38	64,62	63,66	64,46	CONSTRUCTION
50	ΕΜΠΟΡΙΟ, ΣΥΝΤΗΡΗΣΗ ΚΑΙ ΕΠΙΣΚΕΥΗ ΑΥΤΟΚΙΝΗΤΩΝ ΟΧΗΜΑΤΩΝ ΚΑΙ ΜΟΤΟΣΥΚΛΕΤΩΝ, ΛΙΑΝΙΚΗ ΠΩΛΗΣΗ ΚΑΥΣΙΜΩΝ ΟΧΗΜΑΤΩΝ	967	19.629	5.003	24.632	2,23	24,64	24,30	24,57	60,67	55,05	59,55	SALE, MAINTENANCE AND REPAIR OF MOTOR VEHICLES AND MOTORCYCLES; RETAIL SALE OF AUTOMOTIVE FUEL
51	ΧΟΝΔΡΙΚΟ ΕΜΠΟΡΙΟ ΚΑΙ ΕΜΠΟΡΙΟ ΜΕ ΠΡΟΜΗΘΕΙΑ, ΕΚΤΟΣ ΑΠΟ ΤΟ ΕΜΠΟΡΙΟ ΑΥΤΟΚΙΝΗΤΩΝ ΟΧΗΜΑΤΩΝ ΚΑΙ ΜΟΤΟΣΥΚΛΕΤΩΝ	4.422	66.554	37.898	104.452	9,47	24,62	24,04	24,41	67,50	59,67	64,70	WHOLESALE TRADE AND COMMISSION TRADE, EXCEPT OF MOTOR VEHICLES AND MOTORCYCLES
52	ΛΙΑΝΙΚΟ ΕΜΠΟΡΙΟ, ΕΚΤΟΣ ΑΠΟ ΤΟ ΕΜΠΟΡΙΟ ΑΥΤΟΚΙΝΗΤΩΝ ΟΧΗΜΑΤΩΝ ΚΑΙ ΜΟΤΟΣΥΚΛΕΤΩΝ, ΕΠΙΣΚΕΥΗ ΕΙΔΩΝ ΑΤΟΜΙΚΗΣ ΚΑΙ ΟΙΚΙΑΚΗΣ ΧΡΗΣΗΣ	2.496	36.954	63.739	100.693	9,13	24,55	24,24	24,35	54,97	48,60	50,96	RETAIL TRADE, EXCEPT OF MOTOR VEHICLES AND MOTORCYCLES; REPAIR OF PERSONAL AND HOUSEHOLD GOODS
55	ΞΕΝΟΔΟΧΕΙΑ ΚΑΙ ΕΣΤΙΑΤΟΡΙΑ	4.519	48.372	49.436	97.808	8,87	21,12	21,02	21,07	55,35	49,78	52,54	HOTELS AND RESTAURANTS
60	ΧΕΡΣΑΙΕΣ ΜΕΤΑΦΟΡΕΣ ΜΕΤΑΦΟΡΕΣ ΜΕΣΩ ΑΓΩΓΩΝ	490	20.055	2.883	22.938	2,08	24,68	24,09	24,60	76,11	66,32	74,90	LAND TRANSPORT, TRANSPORT VIA PIPELINES
61	ΥΔΑΤΙΝΕΣ ΜΕΤΑΦΟΡΕΣ	176	2.424	2.056	4.480	0,41	24,79	24,71	24,76	111,23	87,74	100,47	WATER TRANSPORT
62	ΕΝΑΕΡΙΕΣ ΜΕΤΑΦΟΡΕΣ	43	3.287	3.218	6.505	0,59	24,66	24,26	24,46	94,72	59,93	77,65	AIR TRANSPORT
63	ΒΟΗΘΗΤΙΚΕΣ ΚΑΙ ΣΥΝΑΦΕΙΣ ΠΡΟΣ ΤΙΣ ΜΕΤΑΦΟΡΕΣ ΔΡΑΣΤΗΡΙΟΤΗΤΕΣ, ΔΡΑΣΤΗΡΙΟΤΗΤΕΣ ΤΑΞΙΔΙΩΤΙΚΩΝ ΠΡΑΚΤΟΡΕΙΩΝ	907	16.380	11.392	27.772	2,52	24,26	24,09	24,19	72,42	60,12	67,40	SUPPORTING AND AUXILIARY ACTIVITIES; ACTIVITIES OF TRAVEL AGENCIES
64	ΤΑΧΥΔΡΟΜΕΙΑ ΚΑΙ ΤΗΛΕΠΙΚΟΙΝΩΝΙΕΣ	288	19.104	10.943	30.047	2,72	24,62	24,26	24,49	75,99	65,35	72,15	POST AND TELECOMMUNICATIONS
65	ΕΝΔΙΑΜΕΣΟΙ ΧΡΗΜΑΤΟΠΙΣΤΩΤΙΚΟΙ ΟΡΓΑΝΙΣΜΟΙ, ΜΕ ΕΞΑΙΡΕΣΗ ΤΙΣ ΑΣΦΑΛΙΣΤΙΚΕΣ ΕΤΑΙΡΙΕΣ ΚΑΙ ΤΑ ΤΑΜΕΙΑ ΣΥΝΤΑΞΕΩΝ	125	28.281	29.189	57.470	5,21	24,71	24,69	24,70	109,40	86,86	97,96	FINANCIAL INTERMEDIATION, EXCEPT INSURANCE AND PENSION FUNDING
66	ΑΣΦΑΛΙΣΕΙΣ ΚΑΙ ΣΥΝΤΑΞΙΟΔΟΤΙΚΑ ΤΑΜΕΙΑ, ΕΚΤΟΣ ΑΠΟ ΤΗΝ ΥΠΟΧΡΕΩΤΙΚΗ ΚΟΙΝΩΝΙΚΗ ΑΣΦΑΛΙΣΗ	79	3.183	4.179	7.362	0,67	24,75	24,62	24,68	98,61	75,86	85,73	INSURANCE AND PENSION FUNDING, EXCEPT COMPULSORY SOCIAL SECURITY
67	ΔΡΑΣΤΗΡΙΟΤΗΤΕΣ ΣΥΝΑΦΕΙΣ ΜΕ ΤΙΣ ΔΡΑΣΤΗΡΙΟΤΗΤΕΣ ΕΝΔΙΑΜΕΣΩΝ ΧΡΗΜΑΤΟΠΙΣΤΩΤΙΚΩΝ ΟΡΓΑΝΙΣΜΩΝ	144	2.051	2.222	4.273	0,39	24,76	24,65	24,70	101,69	69,55	85,02	ACTIVITIES AUXILIARY TO FINANCIAL INTERMEDIATION
70	ΔΡΑΣΤΗΡΙΟΤΗΤΕΣ ΣΧΕΤΙΚΕΣ ΜΕ ΑΚΙΝΗΤΗ ΠΕΡΙΟΥΣΙΑ	95	1.060	800	1.860	0,17	24,57	24,34	24,47	85,88	73,17	80,44	REAL ESTATE ACTIVITIES
71	ΕΚΜΙΣΘΩΣΗ ΜΗΧΑΝΗΜΑΤΩΝ ΚΑΙ ΕΞΟΠΛΙΣΜΟΥ ΧΩΡΙΣ ΧΕΙΡΙΣΤΗ, ΕΚΜΙΣΘΩΣΗ ΕΙΔΩΝ ΑΤΟΜΙΚΗΣ ΚΑΙ ΟΙΚΙΑΚΗΣ ΧΡΗΣΗΣ	102	1.460	895	2.355	0,21	23,84	23,33	23,65	62,82	54,37	59,65	RENTING OF MACHINERY AND EQUIPMENT WITHOUT OPERATOR AND OF PERSONAL AND HOUSEHOLD GOODS



ΚΩΔ COD	Οικονομική Δραστηριότητα	Αριθμός Επιχειρήσεων <sup>(1)</sup> No of Enterprises ( <sup>1</sup> )	Αριθμός Ασφαλισμένων <sup>(2)</sup> Number of Insured Individuals <sup>(2)</sup>				Μέση Απασχόληση <sup>(3)</sup> Average Employment (Days per Month) <sup>(3)</sup>			Μέσο Ημερομίσθιο <sup>(3)</sup> Average Wage <sup>(3)</sup>			Economic Activity
			Ανδρες Males	Γυναίκες Females	Σύνολο Total	%	Ανδρες Males	Γυναίκες Females	Σύνολο Total	Ανδρες Males	Γυναίκες Females	Σύνολο Total	
72	ΠΛΗΡΟΦΟΡΙΚΗ ΚΑΙ ΣΥΝΑΦΕΙΣ ΔΡΑΣΤΗΡΙΟΤΗΤΕΣ	499	11.309	6.459	17.768	1,61	24,64	24,37	24,55	89,65	66,68	81,36	COMPUTER AND RELATED ACTIVITIES
73	ΕΡΕΥΝΑ ΚΑΙ ΑΝΑΠΤΥΞΗ	116	2.333	2.911	5.244	0,48	24,76	24,55	24,64	83,91	65,53	73,74	RESEARCH AND DEVELOPMENT
74	ΆΛΛΕΣ ΕΠΙΧΕΙΡΗΜΑΤΙΚΕΣ ΔΡΑΣΤΗΡΙΟΤΗΤΕΣ	1.718	28.416	26.721	55.137	5,00	23,71	23,60	23,65	61,63	54,73	58,29	OTHER BUSINESS ACTIVITIES
75	ΔΗΜΟΣΙΑ ΔΙΟΙΚΗΣΗ ΚΑΙ ΑΜΥΝΑ, ΥΠΟΧΡΕΩΤΙΚΗ ΚΟΙΝΩΝΙΚΗ ΑΣΦΑΛΙΣΗ	1.284	29.018	38.584	67.602	6,13	28,62	26,59	27,46	57,68	48,84	52,79	PUBLIC ADMINISTRATION AND DEFENCE : COMPULSORY SOCIAL SECURITY
80	ΕΚΠΑΙΔΕΥΣΗ	3.116	13.862	32.796	46.658	4,23	22,67	23,26	23,09	56,78	51,73	53,20	EDUCATION
85	ΥΓΕΙΑ ΚΑΙ ΚΟΙΝΩΝΙΚΗ ΜΕΡΙΜΝΑ	1.830	21.052	47.078	68.130	6,18	25,15	24,94	25,00	65,40	56,52	59,28	HEALTH AND SOCIAL WORK
90	ΔΙΑΘΕΣΗ ΛΥΜΑΤΩΝ ΚΑΙ ΑΠΟΡΡΙΜΑΤΩΝ, ΥΓΙΕΙΝΗ ΚΑΙ ΠΑΡΟΜΟΙΕΣ ΔΡΑΣΤΗΡΙΟΤΗΤΕΣ	609	7.701	2.491	10.192	0,92	24,21	23,78	24,11	51,09	44,21	49,43	SEWAGE AND REFUSE DISPOSAL, SANITATION AND SIMILAR ACTIVITIES
91	ΔΡΑΣΤΗΡΙΟΤΗΤΕΣ ΟΡΓΑΝΩΣΕΩΝ μ.α.κ.	375	7.537	5.307	12.844	1,16	24,08	23,52	23,85	66,70	59,41	63,73	ACTIVITIES OF MEMBERSHIP ORGANIZATIONS N.E.C
92	ΨΥΧΑΓΩΓΙΚΕΣ, ΠΟΛΙΤΙΣΤΙΚΕΣ ΚΑΙ ΑΘΛΗΤΙΚΕΣ ΔΡΑΣΤΗΡΙΟΤΗΤΕΣ	1.039	15.977	12.365	28.342	2,57	24,55	23,88	24,26	76,62	67,77	72,82	RECREATIONAL, CULTURAL AND SPORTING ACTIVITIES
93	ΆΛΛΕΣ ΔΡΑΣΤΗΡΙΟΤΗΤΕΣ ΠΑΡΟΧΗΣ ΥΠΗΡΕΣΙΩΝ	513	1.812	5.040	6.852	0,62	23,54	23,39	23,43	47,42	41,14	42,81	OTHER SERVICE ACTIVITIES
95	ΙΔΙΩΤΙΚΑ ΝΟΙΚΟΚΥΡΙΑ ΠΟΥ ΑΠΑΣΧΟΛΟΥΝ ΟΙΚΙΑΚΟ ΠΡΟΣΩΠΙΚΟ	43	191	72	263	0,02	24,52	24,94	24,63	59,40	41,80	54,52	PRIVATE HOUSEHOLDS WITH EMPLOYED PERSONS
99	ΕΤΕΡΟΔΙΚΟΙ ΟΡΓΑΝΙΣΜΟΙ ΚΑΙ ΟΡΓΑΝΑ	37	376	396	772	0,07	24,78	24,60	24,69	80,36	83,99	82,21	EXTRA-TERRITORIAL ORGANIZATIONS AND BODIES
	<b>ΣΥΝΟΛΟ</b>	<b>35.158</b>	<b>623.112</b>	<b>479.539</b>	<b>1.102.651</b>	<b>100</b>	<b>24,19</b>	<b>23,96</b>	<b>24,09</b>	<b>68,63</b>	<b>57,32</b>	<b>63,74</b>	<b>TOTAL</b>

<sup>(1)</sup> Ως αριθμός επιχειρήσεων λαμβάνεται ο συνολικός αριθμός των μονάδων (παραρτημάτων) των επιχειρήσεων.

<sup>(2)</sup> Ο αριθμός των ασφαλισμένων δεν είναι διακριτός. Εάν ένας ασφαλισμένος απασχολείται σε διαφορετικούς εργοδότες με την ίδια οικονομική δραστηριότητα μετράται μία φορά.

<sup>(3)</sup> Τα στοιχεία αναφέρονται στους ασφαλισμένους που εργάζονται με πλήρες ωράριο και τα μέσα ημερομίσθια προκύπτουν μόνο από τις τακτικές αποδοχές.

#### ΠΑΡΑΤΗΡΗΣΕΙΣ

1. Η μέση απασχόληση δεν παρουσιάζει μεγάλες αποκλίσεις σχετικά με το φύλο (άνδρες, γυναίκες).
2. Το γενικό μέσο ημερομίσθιο των γυναικών είναι το 83,52% του γενικού μέσου ημερομίσθιου των ανδρών.

<sup>(1)</sup> The Number of Enterprises refers to number of units (branches) of each enterprise

<sup>(2)</sup> The number of insured individuals is not distinct. If the same person is employed in more than one employers with the same economic activity is counted as one

<sup>(3)</sup> The above figures refer to insured individuals who are employed full-time and their average wages per day do not include leave benefits & season bonuses

#### COMMENTS

1. Average working days per month does not vary between males and females
2. The average wage per day for females is 83,52% of the average wage per day for males.

**ΠΙΝΑΚΑΣ Ι.4 : ΚΟΙΝΕΣ ΕΠΙΧΕΙΡΗΣΕΙΣ ΜΕ 10 ΜΙΣΘΩΤΟΥΣ ΚΑΙ ΑΝΩ - ΠΛΗΡΗΣ ΑΠΑΣΧΟΛΗΣΗ ΣΤΗ ΜΕΤΑΠΟΙΗΣΗ**  
**ΑΡΙΘΜΟΣ ΑΣΦΑΛΙΣΜΕΝΩΝ, ΜΕΣΗ ΑΠΑΣΧΟΛΗΣΗ ΚΑΙ ΜΕΣΟ ΗΜΕΡΟΜΙΣΘΙΟ ΑΝΑ ΟΙΚΟΝΟΜΙΚΗ ΔΡΑΣΤΗΡΙΟΤΗΤΑ ΕΡΓΟΔΟΤΗ ΚΑΙ ΦΥΛΟ**  
**TABLE I.4 : ENTERPRISES WITH 10 OR MORE EMPLOYEES - FULL TIME EMPLOYMENT IN MANUFACTURING**  
**NUMBER OF INSURED INDIVIDUALS, AVERAGE EMPLOYMENT (DAYS), AVERAGE WAGE BY SEX & EMPLOYER'S ECONOMIC ACTIVITY**

ΚΩΔ COD	Οικονομική Δραστηριότητα	Αριθμός Επιχειρήσεων <sup>(1)</sup> No of Enterprises <sup>(1)</sup>	Αριθμός Ασφαλισμένων <sup>(2)</sup> Number of Insured Individuals <sup>(2)</sup>				Μέση Απασχόληση <sup>(3)</sup> Average Employment (Days per Month) <sup>(3)</sup>			Μέσο Ημερομίσθιο <sup>(3)</sup> Average Wage <sup>(3)</sup>			Economic Activity
			Άνδρες Males	Γυναίκες Females	Σύνολο Total	%	Άνδρες Males	Γυναίκες Females	Σύνολο Total	Άνδρες Males	Γυναίκες Females	Σύνολο Total	
15	ΒΙΟΜΗΧΑΝΙΑ ΤΡΟΦΙΜΩΝ ΚΑΙ ΠΟΤΩΝ.	1.521	36.498	20.687	57.185	24,56	24,26	23,37	23,93	62,85	51,05	58,68	MANUFACTURE OF FOOD PRODUCTS AND BEVERAGES
16	ΠΑΡΑΓΩΓΗ ΠΡΟΙΟΝΤΩΝ ΚΑΠΝΟΥ	13	1.587	1.300	2.887	1,24	23,79	19,62	21,92	86,76	62,74	77,08	MANUFACTURE OF TOBACCO PRODUCTS
17	ΠΑΡΑΓΩΓΗ ΚΛΩΣΤΟΥΦΑΝΤΟΥΡΓΙΚΩΝ	232	4.837	2.709	7.546	3,24	24,33	23,37	23,99	60,38	50,60	56,96	MANUFACTURE OF TEXTILES
18	ΚΑΤΑΣΚΕΥΗ ΕΙΔΩΝ ΕΝΔΥΣΗΣ, ΚΑΤΕΡΓΑΣΙΑ ΚΑΙ ΒΑΦΗ ΓΟΥΝΑΡΙΚΩΝ	445	3.147	4.978	8.125	3,49	23,99	23,18	23,50	51,86	50,78	51,21	MANUFACTURE OF WEARING APPAREL; DRESSING AND DYEING OF FUR
19	ΚΑΤΕΡΓΑΣΙΑ ΚΑΙ ΔΕΨΗ ΔΕΡΜΑΤΟΣ, ΚΑΤΑΣΚΕΥΗ ΕΙΔΩΝ ΤΑΞΙΔΙΟΥ (ΑΠΟΣΚΕΥΩΝ), ΤΣΑΝΤΩΝ, ΕΙΔΩΝ ΣΕΛΟΠΟΙΙΑΣ, ΕΙΔΩΝ ΣΑΓΜΑΤΟΠΟΙΙΑΣ ΚΑΙ	68	945	741	1.686	0,72	21,83	21,30	21,60	58,49	52,62	55,94	TANNING AND DRESSING OF LEATHER ; MANUFACTURE OF LUGGAGE, HANDBAGS, SADDLERY, HARNESS AND FOOTWEAR
20	ΒΙΟΜΗΧΑΝΙΑ ΞΥΛΟΥ ΚΑΙ ΚΑΤΑΣΚΕΥΗ ΠΡΟΙΟΝΤΩΝ ΑΠΟ ΞΥΛΟ ΚΑΙ ΦΕΛΟ, ΕΚΤΟΣ ΑΠΟ ΤΑ ΕΠΙΠΛΑ ΚΑΤΑΣΚΕΥΗ ΕΙΔΩΝ ΚΑΛΑΘΟΠΟΙΙΑΣ ΚΑΙ ΣΠΑΡΤΟΠΛΕΚΤΙΚΗΣ	195	3.674	762	4.436	1,90	23,45	23,08	23,38	55,94	49,71	54,89	MANUFACTURE OF WOOD AND OF PRODUCTS OF WOOD AND CORK, EXCEPT FURNITURE; MANUFACTURE OF ARTICLES OF STRAW AND PLAITING MATERIALS
21	ΠΑΡΑΓΩΓΗ ΧΑΡΤΟΠΟΛΤΟΥ, ΧΑΡΤΙΟΥ ΚΑΙ ΠΡΟΙΟΝΤΩΝ ΑΠΟ ΧΑΡΤΙ	187	5.387	1.677	7.064	3,03	24,42	24,23	24,37	62,63	53,73	60,53	MANUFACTURE OF PULP, PAPER AND PAPER PRODUCTS

ΚΩΔ COD	Οικονομική Δραστηριότητα	Αριθμός Επιχειρήσεων <sup>(1)</sup> No of Enterprises <sup>(1)</sup>	Αριθμός Ασφαλισμένων <sup>(2)</sup> Number of Insured Individuals <sup>(2)</sup>				Μέση Απασχόληση <sup>(3)</sup> Average Employment (Days per Month) <sup>(3)</sup>			Μέσο Ημερομίσθιο <sup>(3)</sup> Average Wage <sup>(3)</sup>			Economic Activity
			Ανδρες Males	Γυναίκες Females	Σύνολο Total	%	Ανδρες Males	Γυναίκες Females	Σύνολο Total	Ανδρες Males	Γυναίκες Females	Σύνολο Total	
22	ΕΚΔΟΣΕΙΣ,ΕΚΤΥΠΩΣΕΙΣ ΚΑΙ ΑΝΑΠΑΡΑΓΩΓΗ ΠΡΟΕΓΓΕΓΡΑΜΜΕΝΩΝ ΜΕΣΩΝ ΕΓΓΡΑΦΗΣ ΗΧΟΥ ΚΑΙ ΕΙΚΟΝΑΣ ΚΑΙ ΜΕΣΩΝ ΠΛΗΡΟΦΟΡΙΚΗΣ.	604	11.655	8.053	19.708	8,46	24,49	24,09	24,33	75,36	66,63	71,82	PUBLISHING, PRINTING AND REPRODUCTION OF RECORDED MEDIA
23	ΠΑΡΑΓΩΓΗ ΟΠΤΑΝΘΡΑΚΑ (ΚΩΚ),ΠΡΟΙΟΝΤΩΝ ΔΙΥΛΣΗΣ ΠΕΤΡΕΛΑΙΟΥ ΚΑΙ ΠΥΡΗΝΙΚΩΝ ΚΑΥΣΙΜΩΝ.	54	4.997	876	5.873	2,52	24,26	23,88	24,20	121,75	96,21	117,99	MANUFACTURE OF COKE, REFINED PETROLEUM PRODUCTS AND NUCLEAR FUEL
24	ΠΑΡΑΓΩΓΗ ΧΗΜΙΚΩΝ ΟΥΣΙΩΝ ΚΑΙ ΠΡΟΙΟΝΤΩΝ	373	13.260	7.455	20.715	8,90	24,57	24,55	24,56	80,77	68,56	76,38	MANUFACTURE OF CHEMICALS AND CHEMICALS PRODUCTS
25	ΚΑΤΑΣΚΕΥΗ ΠΡΟΙΟΝΤΩΝ ΑΠΟ ΕΛΑΣΤΙΚΟ (ΚΑΟΥΤΣΟΥΚ) ΚΑΙ ΠΛΑΣΤΙΚΕΣ ΥΛΕΣ.	310	7.675	2.604	10.279	4,41	24,11	24,03	24,09	59,95	53,50	58,32	MANUFACTURE OF RUBBER AND PLASTIC PRODUCTS
26	ΚΑΤΑΣΚΕΥΗ ΑΛΩΝ ΠΡΟΙΟΝΤΩΝ ΑΠΟ ΜΗ ΜΕΤΑΛΛΙΚΑ ΟΡΥΚΤΑ.	504	13.355	1.856	15.211	6,53	24,06	24,21	24,08	70,66	63,74	69,81	MANUFACTURE OF OTHER NON-METALLIC MINERAL PRODUCTS
27	ΠΑΡΑΓΩΓΗ ΒΑΣΙΚΩΝ ΜΕΤΑΛΛΩΝ	90	6.581	753	7.334	3,15	24,65	24,34	24,62	78,71	63,78	77,19	MANUFACTURE OF BASIC METALS
28	ΚΑΤΑΣΚΕΥΗ ΜΕΤΑΛΛΙΚΩΝ ΠΡΟΙΟΝΤΩΝ,ΜΕ ΕΞΑΙΡΕΣΗ ΤΑ ΜΗΧΑΝΗΜΑΤΑ ΚΑΙ ΤΑ ΕΙΔΗ ΕΞΟΠΛΙΣΜΟΥ.	849	19.548	3.346	22.894	9,83	23,79	24,11	23,84	57,67	53,14	57,00	MANUFACTURE OF FABRICATED METAL PRODUCTS, EXCEPT MACHINERY AND EQUIPMENT
29	ΚΑΤΑΣΚΕΥΗ ΜΗΧΑΝΗΜΑΤΩΝ ΚΑΙ ΕΙΔΩΝ ΕΞΟΠΛΙΣΜΟΥ Μ.Α.Κ.	486	9.800	1.716	11.516	4,94	24,06	23,97	24,05	62,90	60,71	62,57	MANUFACTURE OF MACHINERY AND EQUIPMENT
30	ΚΑΤΑΣΚΕΥΗ ΜΗΧΑΝΩΝ ΓΡΑΦΕΙΟΥ ΚΑΙ ΗΛΕΚΤΡΟΝΙΚΩΝ ΥΠΟΛΟΓΙΣΤΩΝ	27	280	136	416	0,18	24,57	24,55	24,56	66,86	51,26	61,76	MANUFACTURE OF OFFICE MACHINERY AND COMPUTERS
31	ΚΑΤΑΣΚΕΥΗ ΗΛΕΚΤΡΙΚΩΝ ΜΗΧΑΝΩΝ ΚΑΙ ΣΥΣΚΕΥΩΝ Μ.Α.Κ.	169	4.468	1.387	5.855	2,51	23,95	24,36	24,05	63,93	54,16	61,58	MANUFACTURE OF ELECTRICAL MACHINERY AND APPARATUS N.E.C
32	ΚΑΤΑΣΚΕΥΗ ΕΞΟΠΛΙΣΜΟΥ ΚΑΙ ΣΥΣΚΕΥΩΝ ΡΑΔΙΟΦΩΝΙΑΣ, ΤΗΛΕΟΡΑΣΗΣ ΚΑΙ ΕΠΙΚΟΙΝΩΝΙΩΝ.	61	1.523	542	2.065	0,89	24,22	23,95	24,15	70,16	56,93	66,72	MANUFACTURE OF RADIO TELEVISION AND COMMUNICATION EQUIPMENT & APPARATUS

ΚΩΔ COD	Οικονομική Δραστηριότητα	Αριθμός Επιχειρήσεων <sup>(1)</sup> No of Enterprises <sup>(1)</sup>	Αριθμός Ασφαλισμένων <sup>(2)</sup> Number of Insured Individuals <sup>(2)</sup>				Μέση Απασχόληση <sup>(3)</sup> Average Employment (Days per Month) <sup>(3)</sup>			Μέσο Ημερομίσθιο <sup>(3)</sup> Average Wage <sup>(3)</sup>			Economic Activity
			Ανδρες Males	Γυναίκες Females	Σύνολο Total	%	Ανδρες Males	Γυναίκες Females	Σύνολο Total	Ανδρες Males	Γυναίκες Females	Σύνολο Total	
33	ΚΑΤΑΣΚΕΥΗ ΙΑΤΡΙΚΩΝ ΟΡΓΑΝΩΝ, ΟΡΓΑΝΩΝ ΑΚΡΙΒΕΙΑΣ ΚΑΙ ΟΠΤΙΚΩΝ ΟΡΓΑΝΩΝ, ΚΑΤΑΣΚΕΥΗ ΡΟΛΟΓΙΩΝ ΚΑΘΕ ΕΙΔΟΥΣ.	93	1.107	577	1.684	0,72	24,37	24,09	24,27	66,10	48,31	60,05	MANUFACTURE OF MEDICAL, PRECISION AND OPTICAL INSTRUMENTS, WATCHES AND CLOCKS
34	ΚΑΤΑΣΚΕΥΗ ΑΥΤΟΚΙΝΗΤΩΝ ΟΧΗΜΑΤΩΝ, ΚΑΤΑΣΚΕΥΗ ΡΥΜΟΥΛΚΟΥΜΕΝΩΝ ΚΑΙ ΗΜΙΡΥΜΟΥΛΚΟΥΜΕΝΩΝ ΟΧΗΜΑΤΩΝ.	45	1.208	174	1.382	0,59	23,19	22,69	23,13	64,08	58,85	63,43	MANUFACTURE OF MOTOR VEHICLES, TRAILERS AND SEMI- TRAILERS
35	ΚΑΤΑΣΚΕΥΗ ΛΟΙΠΟΥ ΕΞΟΠΛΙΣΜΟΥ ΜΕΤΑΦΟΡΩΝ	228	9.260	903	10.163	4,36	20,92	23,09	21,12	87,86	69,15	86,04	MANUFACTURE OF OTHER TRANSPORT EQUIPMENT
36	ΚΑΤΑΣΚΕΥΗ ΕΠΙΠΛΩΝ, ΛΟΙΠΕΣ ΒΙΟΜΗΧΑΝΙΕΣ Μ.Α.Κ.	398	5.899	1.935	7.834	3,36	23,28	23,08	23,23	51,90	50,87	51,64	MANUFACTURE OF FURNITURE; MANUFACTURING N.E.C
37	ΑΝΑΚΥΚΛΩΣΗ	53	850	175	1.025	0,44	23,88	24,23	23,94	50,19	49,43	50,06	RECYCLING
	<b>ΣΥΝΟΛΟ</b>	<b>7.005</b>	<b>167.541</b>	<b>65.342</b>	<b>232.883</b>	<b>100</b>	<b>23,96</b>	<b>23,64</b>	<b>23,87</b>	<b>68,18</b>	<b>57,25</b>	<b>65,14</b>	<b>TOTAL</b>

<sup>(1)</sup> Ως αριθμός επιχειρήσεων λαμβάνεται ο συνολικός αριθμός των μονάδων (παραρτημάτων) των επιχειρήσεων.

<sup>(2)</sup> Ο αριθμός των ασφαλισμένων δεν είναι διακριτός. Εάν ένας ασφαλισμένος απασχολείται σε διαφορετικούς εργοδότες με την ίδια οικονομική δραστηριότητα μετράται μία φορά.

<sup>(3)</sup> Τα στοιχεία αναφέρονται στους ασφαλισμένους που εργάζονται με πλήρες ωράριο και τα μέσα ημερομίσθια προκύπτουν μόνο από τις τακτικές αποδοχές.

#### ΠΑΡΑΤΗΡΗΣΕΙΣ

1. Το γενικό μέσο ημερομίσθιο των γυναικών είναι το 83,97% του γενικού μέσου ημερομίσθιου των ανδρών.
2. Το μεγαλύτερο μέσο ημερομίσθιο 117,99 € παρουσιάζεται στην οικονομική δραστηριότητα: ΠΑΡΑΓΩΓΗ ΟΠΤΑΝΘΡΑΚΑ (ΚΩΚ), ΠΡΟΙΟΝΤΩΝ ΔΙΥΛΙΣΗΣ ΠΕΤΡΕΛΑΙΟΥ ΚΑΙ ΠΥΡΗΝΙΚ...
3. Η μέση απασχόληση κυμαίνεται από 21,12 έως 24,62 ημέρες χωρίς να παρατηρούνται μεγάλες αποκλίσεις ως προς το φύλο.

<sup>(1)</sup> The Number of Enterprises refers to number of units (branches) of each enterprise

<sup>(2)</sup> The number of insured individuals is not distinct. If the same person is employed in more than one employers with the same economic activity is counted as one

<sup>(3)</sup> The above figures refer to insured individuals who are employed full-time and their average wages per day do not include leave benefits & season bonuses

#### COMMENTS

1. Average wage per day for females is 83,97% of the average wage per day for males.
2. The highest average wage per day 117,99 € appears in the economic activity: MANUFACTURE OF COKE, REFINED PETROLEUM PRODUCTS AND NUCLEAR FUEL...
3. The average days of employment per month varies between 21,12 and 24,62 days without significant differences by sex

***Τμήμα II : Κοινές Επιχειρήσεις με  
λιγότερους από 10 μισθωτούς***

ΜΑΙΟΣ 2010 / MAY 2010

**ΠΙΝΑΚΑΣ ΙΙ.1 : ΚΟΙΝΕΣ ΕΠΙΧΕΙΡΗΣΕΙΣ ΜΕ ΛΙΓΟΤΕΡΟΥΣ ΑΠΟ 10 ΜΙΣΘΩΤΟΥΣ  
ΑΡΙΘΜΟΣ ΕΠΙΧΕΙΡΗΣΕΩΝ ΚΑΙ ΑΡΙΘΜΟΣ ΑΣΦΑΛΙΣΜΕΝΩΝ  
TABLE II.1 : ENTERPRISES WITH LESS THAN 10 EMPLOYEES  
NUMBER OF ENTERPRISES & NUMBER OF INSURED INDIVIDUALS**

Αρ. Επιχειρήσεων <sup>(1)</sup> No of Enterprises <sup>(1)</sup>	Αριθμός Ασφαλισμένων <sup>(2)</sup> Number of Insured Individuals <sup>(2)</sup>		
	Ανδρες Males	Γυναίκες Females	Σύνολο Total
237.513	257.099	269.446	526.545

<sup>(1)</sup> Ως αριθμός επιχειρήσεων έχει ληφθεί ο αριθμός των εδρών των επιχειρήσεων (διακριτοί Αρ.Μητρ.Εργοδότη).

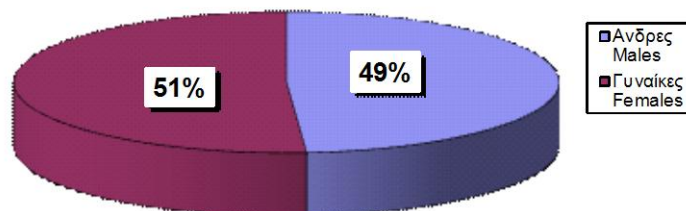
<sup>(2)</sup> Ο αριθμός ασφαλισμένων αφορά τους διακριτούς ασφαλισμένους, δηλ. αν ένας ασφαλισμένος απασχολείται σε περισσότερους από έναν εργοδότη, προσμετράται μία μόνο φορά.

<sup>(1)</sup> The number of enterprises refers to the number of companies' head offices ; (different Employer Registration Numbers)

<sup>(2)</sup> The number of insured individuals is distinct, i.e. if an employee is employed to more than one employers he is counted once

**ΔΙΑΓΡΑΜΜΑ ΙΙ.1.1 : ΚΑΤΑΝΟΜΗ ΑΝΔΡΩΝ ΚΑΙ ΓΥΝΑΙΚΩΝ ΕΠΙ ΤΟΥ  
ΣΥΝΟΛΟΥ ΔΙΑΚΡΙΤΩΝ ΑΣΦΑΛΙΣΜΕΝΩΝ (2)**

**CHART II.1.1 : DISTRIBUTION OF INSURED POPULATION BY SEX (2)**



ΠΙΝΑΚΑΣ ΙΙ.2 : ΚΟΙΝΕΣ ΕΠΙΧΕΙΡΗΣΕΙΣ ΜΕ ΛΙΓΟΤΕΡΟΥΣ ΑΠΟ 10 ΜΙΣΘΩΤΟΥΣ  
ΑΡΙΘΜΟΣ ΑΣΦΑΛΙΣΜΕΝΩΝ ΣΤΟ ΙΚΑ-ΕΤΑΜ ΚΑΤΑ ΤΥΠΟ ΑΠΑΣΧΟΛΗΣΗΣ, ΦΥΛΟ, ΜΕΣΗ ΑΠΑΣΧΟΛΗΣΗ ΚΑΙ ΜΕΣΟ ΗΜΕΡΟΜΙΣΘΙΟ  
TABLE II.2 : ENTERPRISES WITH LESS THAN 10 EMPLOYEES

INSURED INDIVIDUALS, AVERAGE EMPLOYMENT (DAYS) & AVERAGE WAGE BY SEX & TYPE OF EMPLOYMENT (FULL/PART TIME)

Τύπος Απασχόλησης Employment Type	Φύλο Sex	Αριθμός Ασφαλισμένων <sup>(1)</sup> Number of Insured Individuals <sup>(1)</sup>	Ημέρες Εργασίας Working Days	Αποδοχές (Τακτικές) Salaries	Μέση Απασχόληση Average Employment (Days)	Μέσο Ημερομίσθιο (Τακτικών Αποδοχών) Average Wage	Μέσες Μηνιαίες Τακτικές Αποδοχές Average Monthly Salary
Πλήρης Απασχόληση <sup>(2)</sup> Full Time <sup>(2)</sup>	Άνδρες Males	207.980	4.791.651	222.030.716,27	23,04	46,34	1067,56
	Γυναίκες Females	182.307	4.191.317	175.992.454,74	22,99	41,99	965,36
	Σύνολο Total	390.287	8.982.968	398.023.171,01	23,02	44,31	1019,82
Μερική Απασχόληση <sup>(2)</sup> Part Time <sup>(2)</sup>	Άνδρες Males	49.183	883.788	23.969.325,82	17,97	27,12	487,35
	Γυναίκες Females	89.438	1.591.180	40.207.069,11	17,79	25,27	449,55
	Σύνολο Total	138.621	2.474.968	64.176.394,93	17,85	25,93	462,96
Σύνολο Total	Άνδρες Males	260.463	5.745.847	248.436.254,80	22,06	43,24	953,83
	Γυναίκες Females	275.202	5.856.905	217.982.899,83	21,28	37,22	792,08
	Σύνολο Total	535.665	11.602.752	466.419.154,63	21,66	40,20	870,73

<sup>(1)</sup> Ο αριθμός των ασφαλισμένων δεν είναι διακριτός, επειδή ο ίδιος ασφαλισμένος μπορεί να μετρηθεί τόσες φορές όσοι είναι και οι εργοδότες του

<sup>(2)</sup> Ως ασφαλισμένοι με "πλήρη απασχόληση" έχει ληφθεί ο αριθμός των ασφαλισμένων του ΙΚΑ που εργάζονται με πλήρες ωράριο ανεξάρτητα από τον αριθμό των ημερών εβδομαδιαίως, άλλως θεωρούνται ως εργαζόμενοι με "μερική απασχόληση"

#### ΠΑΡΑΤΗΡΗΣΕΙΣ:

- Από τα στοιχεία του παραπάνω πίνακα προκύπτει ότι από τους εργαζόμενους με πλήρες ωράριο το 53,29% είναι άνδρες, ενώ από τους εργαζόμενους με μειωμένο ωράριο το 64,52% είναι γυναίκες.
- Από τα παραπάνω στοιχεία προκύπτει ότι το ημερομίσθιο από τακτικές αποδοχές των γυναικών για την απασχόληση με πλήρες ωράριο είναι το 90,62% του αντίστοιχου ημερομισθίου των ανδρών, ενώ για την απασχόληση με μειωμένο ωράριο είναι το 93,17%.
- Στο " ΣΥΝΟΛΟ \* " περιλαμβάνονται οι μισθωτοί με πλήρη και μερική απασχόληση καθώς και εκείνοι για τους οποίους δεν έχει δηλωθεί ή είναι λάθος ο τύπος της απασχόλησης

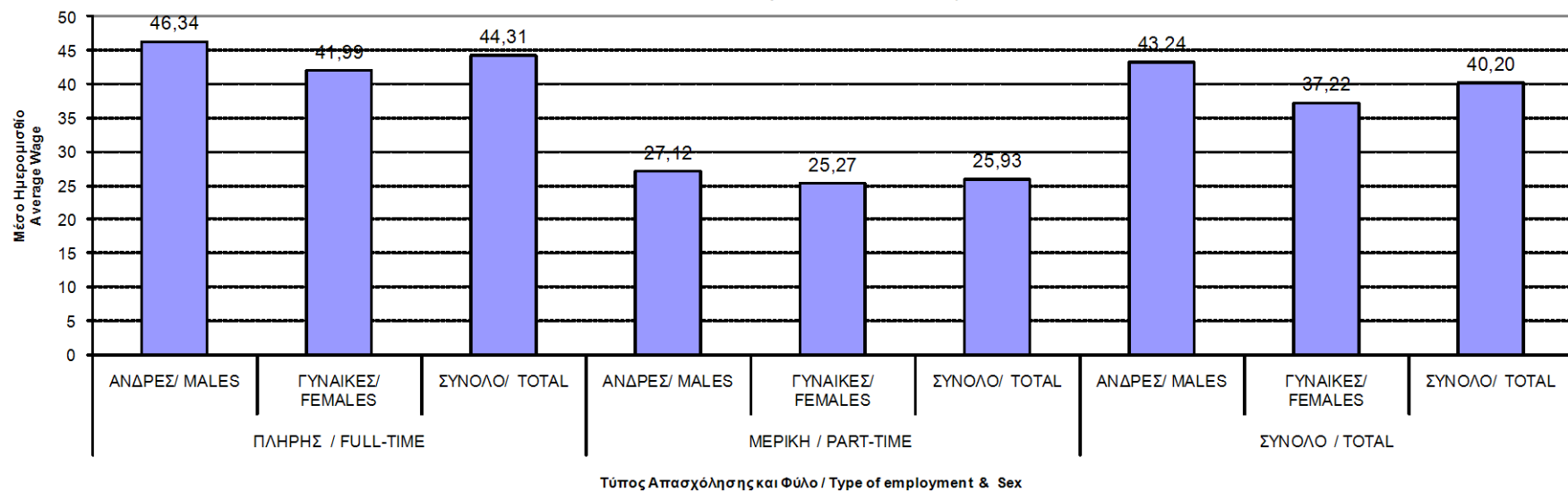
<sup>(1)</sup> The number of insured individuals is not distinct, therefore a person is counted as many times as his employers

<sup>(2)</sup> Full time employees are those who work full time regardless of the number of working days per week, in any other case, they are considered as part time employees

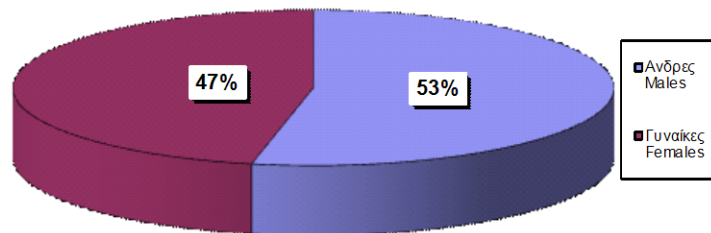
#### COMMENTS:

- From the above table we conclude that 53,29% of the employees with full-time employment are males and from those with part-time employment 64,52% are females
- The average wage per day (excluding bonuses/overtimes/leave benefits) earned by women employed full time is 90,62% of the average wage per day earned by men, while in part-time employment this comes to 93,17%.
- The 'TOTAL' includes all salaried employees with full or part time employment and those with missing or incorrect type of employment

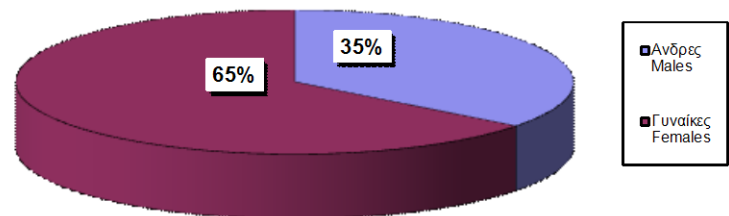
ΔΙΑΓΡΑΜΜΑ II.2.1 : ΜΕΣΟ ΗΜΕΡΟΜΙΣΘΙΟ (ΤΑΚΤΙΚΩΝ ΑΠΟΔΟΧΩΝ)  
CHART II.2.1: AVERAGE WAGE (EXCLUDING BONUSES, LEAVE)



ΔΙΑΓΡΑΜΜΑ II.2.2 : ΠΛΗΡΗΣ  
CHART II.2.2 : FULL-TIME EMPLOYMENT



ΔΙΑΓΡΑΜΜΑ II.2.3 : ΜΕΡΙΚΗ ΑΠΑΣΧΟΛΗΣΗ  
CHART II.2.3 : PART-TIME EMPLOYMENT





ΠΙΝΑΚΑΣ ΙΙ.3 : ΚΟΙΝΕΣ ΕΠΙΧΕΙΡΗΣΕΙΣ ΜΕ ΛΙΓΟΤΕΡΟΥΣ ΑΠΟ 10 ΜΙΣΘΩΤΟΥΣ - ΠΛΗΡΗΣ ΑΠΑΣΧΟΛΗΣΗ  
 ΑΡΙΘΜΟΣ ΑΣΦΑΛΙΣΜΕΝΩΝ, ΜΕΣΗ ΑΠΑΣΧΟΛΗΣΗ ΚΑΙ ΜΕΣΟ ΗΜΕΡΟΜΙΣΘΙΟ ΑΝΑ ΟΙΚΟΝΟΜΙΚΗ ΔΡΑΣΤΗΡΙΟΤΗΤΑ ΕΡΓΟΔΟΤΗ ΚΑΙ ΦΥΛΟ ΑΣΦΑΛΙΣΜΕΝΟΥ  
 TABLE ΙΙ.3 : ENTERPRISES WITH LESS THAN 10 EMPLOYEES - FULL TIME EMPLOYMENT  
 INSURED INDIVIDUALS, AVERAGE EMPLOYMENT (DAYS), AVERAGE WAGE BY SEX & EMPLOYER'S ECONOMIC ACTIVITY

ΚΩΔ COD	Οικονομική Δραστηριότητα	Αριθμός Επιχειρήσεων <sup>(1)</sup> No of Enterprises <sup>(1)</sup>	Αριθμός Ασφαλισμένων <sup>(2)</sup> Number of Insured Individuals <sup>(2)</sup>				Μέση Απασχόληση <sup>(3)</sup> Average Employment (Days per Month) <sup>(3)</sup>			Μέσο Ημερομίσθιο <sup>(3)</sup> Average Wage <sup>(3)</sup>			Economic Activity
			Ανδρες Males	Γυναίκες Females	Σύνολο Total	%	Ανδρες Males	Γυναίκες Females	Σύνολο Total	Ανδρες Males	Γυναίκες Females	Σύνολο Total	
	ΑΓΝΩΣΤΗ	0	0	0	0	0,00	0,00	0,00	0,00	0,00	0,00	0,00	UNKNOWN
01	ΓΕΩΡΓΙΑ, ΚΤΗΝΟΤΡΟΦΙΑ, ΘΗΡΑ ΚΑΙ Σ.Β.Δ.	820	1.003	386	1.389	0,36	23,89	23,28	23,72	44,74	43,91	44,51	AGRICULTURE, HUNTING AND RELATED SERVICE ACTIVITIES
02	ΔΑΣΟΚΟΜΙΑ, ΥΛΟΤΟΜΙΑ ΚΑΙ ΣΥΝΑΦΕΙΣ ΔΡΑΣΤΗΡΙΟΤΗΤΕΣ	111	165	57	222	0,06	20,79	22,18	21,15	39,58	40,75	39,90	FORESTRY, LOGGING AND RELATED SERVICES
05	ΑΛΕΙΑ, ΕΚΜΕΤΑΛΛΕΥΣΗ ΙΧΘΥΟΤΡΟΦΕΙΩΝ ΚΑΙ ΜΟΝΑΔΩΝ ΠΑΡΑΓΩΓΗΣ ΓΟΝΟΥ Β.Δ.Σ. ΜΕ ΤΗΝ ΑΛΕΙΑ.	237	330	81	411	0,11	23,86	23,64	23,82	51,08	47,45	50,37	FISHING, OPERATION OF FISH HATCHERIES AND FISH FARMS; SERVICE ACTIVITIES INCIDENTAL TO FISHING
10	ΕΞΟΡΥΞΗ ΑΝΘΡΑΚΑ ΚΑΙ ΛΙΓΝΙΤΗ, ΕΞΟΡΥΞΗ ΤΥΡΦΗΣ.	5	6	2	8	0,00	21,50	25,00	22,38	52,05	45,49	50,21	MINING OF COAL AND LIGNITE
11	ΑΝΤΛΗΣΗ ΑΡΓΟΥ ΠΕΤΡΕΛΑΙΟΥ ΚΑΙ ΦΥΣΙΚΟΥ ΑΕΡΙΟΥ, Β.Δ.Σ. ΜΕ ΤΗΝ ΑΝΤΛΗΣΗ ΠΕΤΡΕΛΑΙΟΥ ΚΑΙ ΦΥΣΙΚΟΥ ΑΕΡΙΟΥ, ΜΕ ΕΞΑΙΡΕΣΗ ΤΙΣ ΜΕΛΕΤΕΣ	5	11	1	12	0,00	20,73	25,00	21,08	57,13	71,56	58,56	EXTRACTION OF CRUDE PETROLEUM AND NATURAL GAS; SERVICE ACTIVITIES INCIDENTAL TO OIL AND GAS EXTRACTION, EXCLUDING SURVEYING
12	ΕΞΟΡΥΞΗ ΜΕΤΑΛΛΕΥΜΑΤΩΝ ΟΥΡΑΝΙΟΥ ΚΑΙ ΘΟΡΙΟΥ	2	0	2	2	0,00	0,00	15,00	15,00	0,00	34,06	34,06	MINING OF URANIUM AND THORIUM ORES
13	ΕΞΟΡΥΞΗ ΜΕΤΑΛΛΟΥΧΩΝ ΜΕΤΑΛΛΕΥΜΑΤΩΝ	14	37	4	41	0,01	21,97	25,00	22,27	69,14	57,84	67,90	MINING OF METAL ORES
14	ΑΛΜΕΣ ΕΞΟΡΥΚΤΙΚΕΣ ΚΑΙ ΛΑΤΟΜΙΚΕΣ ΔΡΑΣΤΗΡΙΟΤΗΤΕΣ	283	747	71	818	0,21	21,76	22,72	21,84	55,36	45,70	54,48	OTHER MINING AND QUARRYING
15	ΒΙΟΜΗΧΑΝΙΑ ΤΡΟΦΙΜΩΝ ΚΑΙ ΠΟΤΩΝ.	6.360	7.612	5.407	13.019	3,34	23,81	23,35	23,62	46,12	41,13	44,07	MANUFACTURE OF FOOD PRODUCTS AND BEVERAGES
16	ΠΑΡΑΓΩΓΗ ΠΡΟΙΟΝΤΩΝ ΚΑΠΝΟΥ	11	18	11	29	0,01	25,28	25,09	25,21	56,26	58,38	57,06	MANUFACTURE OF TOBACCO PRODUCTS
17	ΠΑΡΑΓΩΓΗ ΚΛΩΣΤΟΥΦΑΝΤΟΥΡΓΙΚΩΝ ΥΛΩΝ	827	1.098	873	1.971	0,51	23,16	22,36	22,80	43,23	43,45	43,33	MANUFACTURE OF TEXTILES
18	ΚΑΤΑΣΚΕΥΗ ΕΙΔΩΝ ΕΝΔΥΣΗΣ, ΚΑΤΕΡΓΑΣΙΑ ΚΑΙ ΒΑΦΗ ΓΟΥΝΑΡΙΚΩΝ	1.730	1.252	2.337	3.589	0,92	22,55	22,24	22,35	43,41	42,85	43,05	MANUFACTURE OF WEARING APPAREL; DRESSING AND DYEING OF FUR
19	ΚΑΤΕΡΓΑΣΙΑ ΚΑΙ ΔΕΨΗ ΔΕΡΜΑΤΟΣ, ΚΑΤΑΣΚΕΥΗ ΕΙΔΩΝ ΤΑΞΙΔΙΟΥ (ΑΠΟΣΚΕΥΩΝ), ΤΣΑΝΤΩΝ, ΕΙΔΩΝ ΣΕΛΟΠΟΙΑΣ, ΕΙΔΩΝ ΣΑΓΜΑΤΟΠΟΙΑΣ ΚΑΙ ΥΠΟΔΗΜΑΤΩΝ	335	481	303	784	0,20	21,21	20,76	21,04	48,87	44,74	47,30	TANNING AND DRESSING OF LEATHER ; MANUFACTURE OF LUGGAGE, HANDBAGS, SADDLERY, HARNESS AND FOOTWEAR
20	ΒΙΟΜΗΧΑΝΙΑ ΞΥΛΟΥ ΚΑΙ ΚΑΤΑΣΚΕΥΗ ΠΡΟΙΟΝΤΩΝ ΑΠΟ ΞΥΛΟ ΚΑΙ ΦΕΛΟ, ΕΚΤΟΣ ΑΠΟ ΤΑ ΕΠΙΠΛΑ ΚΑΤΑΣΚΕΥΗ ΕΙΔΩΝ ΚΑΛΩΘΟΠΟΙΑΣ ΚΑΙ ΣΠΑΡΤΟΠΛΕΚΤΙΚΗΣ	1.301	2.254	289	2.543	0,65	22,87	23,63	22,96	44,95	42,48	44,66	MANUFACTURE OF WOOD AND OF PRODUCTS OF WOOD AND CORK, EXCEPT FURNITURE; MANUFACTURE OF ARTICLES OF STRAW AND PLAITING MATERIALS
21	ΠΑΡΑΓΩΓΗ ΧΑΡΤΟΠΟΛΤΟΥ, ΧΑΡΤΙΟΥ ΚΑΙ ΠΡΟΙΟΝΤΩΝ ΑΠΟ ΧΑΡΤΙ	298	555	235	790	0,20	23,99	23,61	23,87	45,06	42,43	44,29	MANUFACTURE OF PULP, PAPER AND PAPER PRODUCTS

ΚΩΔ COD	Οικονομική Δραστηριότητα	Αριθμός Επιχειρήσεων <sup>(1)</sup> No of Enterprises <sup>(1)</sup>	Αριθμός Ασφαλισμένων <sup>(2)</sup> Number of Insured Individuals <sup>(2)</sup>				Μέση Απασχόληση <sup>(3)</sup> Average Employment (Days per Month) <sup>(3)</sup>			Μέσο Ημερομίσθιο <sup>(3)</sup> Average Wage <sup>(3)</sup>			Economic Activity
			Άνδρες Males	Γυναίκες Females	Σύνολο Total	%	Άνδρες Males	Γυναίκες Females	Σύνολο Total	Άνδρες Males	Γυναίκες Females	Σύνολο Total	
22	ΕΚΔΟΣΕΙΣ,ΕΚΤΥΠΩΣΕΙΣ ΚΑΙ ΑΝΑΠΑΡΑΓΩΓΗ ΠΡΟΕΓΓΕΓΡΑΜΜΕΝΩΝ ΜΕΣΩΝ ΕΓΓΡΑΦΗΣ ΗΧΟΥ ΚΑΙ ΕΙΚΟΝΑΣ ΚΑΙ ΜΕΣΩΝ ΠΛΗΡΟΦΟΡΙΚΗΣ.	2.078	2.668	2.291	4.959	1,27	24,35	24,15	24,26	49,75	45,63	47,86	PUBLISHING, PRINTING AND REPRODUCTION OF RECORDED MEDIA
23	ΠΑΡΑΓΩΓΗ ΟΠΤΑΝΘΡΑΚΑ (ΚΩΚ),ΠΡΟΙΟΝΤΩΝ ΔΙΥΛΣΗΣ ΠΕΤΡΕΛΑΙΟΥ ΚΑΙ ΠΥΡΗΝΙΚΩΝ ΚΑΥΣΙΜΩΝ.	38	98	20	118	0,03	23,97	22,70	23,75	62,38	54,13	61,05	MANUFACTURE OF COKE, REFINED PETROLEUM PRODUCTS AND NUCLEAR FUEL
24	ΠΑΡΑΓΩΓΗ ΧΗΜΙΚΩΝ ΟΥΣΙΩΝ ΚΑΙ ΠΡΟΙΟΝΤΩΝ	417	800	367	1.167	0,30	24,20	23,69	24,04	50,55	47,17	49,50	MANUFACTURE OF CHEMICALS AND CHEMICALS PRODUCTS
25	ΚΑΤΑΣΚΕΥΗ ΠΡΟΙΟΝΤΩΝ ΑΠΟ ΕΛΑΣΤΙΚΟ (ΚΑΟΥΤΣΟΥΚ) ΚΑΙ ΠΛΑΣΤΙΚΕΣ ΥΛΕΣ.	587	1.311	411	1.722	0,44	23,67	23,77	23,69	46,24	44,01	45,71	MANUFACTURE OF RUBBER AND PLASTIC PRODUCTS
26	ΚΑΤΑΣΚΕΥΗ ΑΛΩΝ ΠΡΟΙΟΝΤΩΝ ΑΠΟ ΜΗ ΜΕΤΑΛΛΙΚΑ ΟΡΥΚΤΑ.	1.647	3.277	445	3.722	0,96	22,42	23,35	22,53	47,29	42,99	46,76	MANUFACTURE OF OTHER NON-METALLIC MINERAL PRODUCTS
27	ΠΑΡΑΓΩΓΗ ΒΑΣΙΚΩΝ ΜΕΤΑΛΛΩΝ	188	388	86	474	0,12	23,91	23,71	23,87	50,01	45,39	49,18	MANUFACTURE OF BASIC METALS
28	ΚΑΤΑΣΚΕΥΗ ΜΕΤΑΛΛΙΚΩΝ ΠΡΟΙΟΝΤΩΝ,ΜΕ ΕΞΑΙΡΕΣΗ ΤΑ ΜΗΧΑΝΗΜΑΤΑ ΚΑΙ ΤΑ ΕΙΔΗ ΕΞΟΠΛΙΣΜΟΥ.	4.325	7.955	965	8.920	2,29	23,08	23,71	23,15	46,28	41,49	45,75	MANUFACTURE OF FABRICATED METAL PRODUCTS, EXCEPT MACHINERY AND EQUIPMENT
29	ΚΑΤΑΣΚΕΥΗ ΜΗΧΑΝΗΜΑΤΩΝ ΚΑΙ ΕΙΔΩΝ ΕΞΟΠΛΙΣΜΟΥ Μ.Α.Κ.	2.103	4.439	638	5.077	1,30	23,70	23,97	23,73	48,29	43,53	47,68	MANUFACTURE OF MACHINERY AND EQUIPMENT
30	ΚΑΤΑΣΚΕΥΗ ΜΗΧΑΝΩΝ ΓΡΑΦΕΙΟΥ ΚΑΙ ΗΛΕΚΤΡΟΝΙΚΩΝ ΥΠΟΛΟΓΙΣΤΩΝ	62	104	21	125	0,03	24,52	25,05	24,61	50,44	53,49	50,96	MANUFACTURE OF OFFICE MACHINERY AND COMPUTERS
31	ΚΑΤΑΣΚΕΥΗ ΗΛΕΚΤΡΙΚΩΝ ΜΗΧΑΝΩΝ ΚΑΙ ΣΥΣΚΕΥΩΝ Μ.Α.Κ.	580	1.078	259	1.337	0,34	23,62	23,92	23,68	45,61	43,80	45,25	MANUFACTURE OF ELECTRICAL MACHINERY AND APPARATUS
32	ΚΑΤΑΣΚΕΥΗ ΕΞΟΠΛΙΣΜΟΥ ΚΑΙ ΣΥΣΚΕΥΩΝ ΡΑΔΙΟΦΩΝΙΑΣ, ΤΗΛΕΟΡΑΣΗΣ ΚΑΙ ΕΠΙΚΟΙΝΩΝΙΩΝ.	186	253	79	332	0,09	24,00	24,05	24,01	43,99	40,00	43,04	MANUFACTURE OF RADIO TELEVISION AND COMMUNICATION EQUIPMENT AND APPARATUS
33	ΚΑΤΑΣΚΕΥΗ ΙΑΤΡΙΚΩΝ ΟΡΓΑΝΩΝ, ΟΡΓΑΝΩΝ ΑΚΡΙΒΕΙΑΣ ΚΑΙ ΟΠΤΙΚΩΝ ΟΡΓΑΝΩΝ, ΚΑΤΑΣΚΕΥΗ ΡΟΛΟΓΙΩΝ ΚΑΘΕ ΕΙΔΟΥΣ.	627	798	418	1.216	0,31	24,60	24,33	24,50	43,88	40,15	42,60	MANUFACTURE OF MEDICAL, PRECISION AND OPTICAL INSTRUMENTS, WATCHES AND CLOCKS
34	ΚΑΤΑΣΚΕΥΗ ΑΥΤΟΚΙΝΗΤΩΝ ΟΧΗΜΑΤΩΝ, ΚΑΤΑΣΚΕΥΗ ΡΥΜΟΥ/ΚΟΥΜΕΝΩΝ ΚΑΙ ΗΜΙΡΥΜΟΥ/ΚΟΥΜΕΝΩΝ ΟΧΗΜΑΤΩΝ.	143	281	31	312	0,08	22,86	22,58	22,83	50,41	51,21	50,48	MANUFACTURE OF MOTOR VEHICLES, TRAILERS AND SEMI-TRAILERS
35	ΚΑΤΑΣΚΕΥΗ ΛΟΙΠΟΥ ΕΞΟΠΛΙΣΜΟΥ ΜΕΤΑΦΟΡΩΝ	497	1.133	164	1.297	0,33	20,64	23,74	21,03	60,45	44,24	58,13	MANUFACTURE OF OTHER TRANSPORT EQUIPMENT
36	ΚΑΤΑΣΚΕΥΗ ΕΠΙΠΛΩΝ, ΛΟΙΠΕΣ ΒΙΟΜΗΧΑΝΙΕΣ Μ.Α.Κ.	2.487	4.218	1.020	5.238	1,34	22,90	23,10	22,94	45,66	41,52	44,85	MANUFACTURE OF FURNITURE; MANUFACTURING N.E.C
37	ΑΝΑΚΥΚΛΩΣΗ	95	232	54	286	0,07	23,13	23,09	23,12	43,46	38,51	42,53	RECYCLING
40	ΠΑΡΟΧΗ ΗΛΕΚΤΡΙΚΟΥ ΡΕΥΜΑΤΟΣ ΦΥΣΙΚΟΥ ΑΕΡΙΟΥ,ΑΤΜΟΥ ΚΑΙ ΖΕΣΤΟΥ ΝΕΡΟΥ	438	818	309	1.127	0,29	22,64	22,26	22,54	55,86	46,93	53,45	ELECTRICITY, GAS STEAM AND HOT WATER SUPPLY

ΚΩΔ COD	Οικονομική Δραστηριότητα	Αριθμός Επιχειρήσεων <sup>(1)</sup> No of Enterprises <sup>(1)</sup>	Αριθμός Ασφαλισμένων <sup>(2)</sup> Number of Insured Individuals <sup>(2)</sup>				Μέση Απασχόληση <sup>(3)</sup> Average Employment (Days per Month) <sup>(3)</sup>			Μέσο Ημερομίσθιο <sup>(3)</sup> Average Wage <sup>(3)</sup>			Economic Activity
			Άνδρες Males	Γυναίκες Females	Σύνολο Total	%	Άνδρες Males	Γυναίκες Females	Σύνολο Total	Άνδρες Males	Γυναίκες Females	Σύνολο Total	
41	ΣΥΛΛΟΓΗ, ΚΑΘΑΡΙΣΜΟΣ ΚΑΙ ΔΙΑΝΟΜΗ ΝΕΡΟΥ.	260	598	169	767	0,20	23,87	23,76	23,85	52,19	56,92	53,22	COLLECTION, PURIFICATION AND DISTRIBUTION OF WATER
45	ΚΑΤΑΣΚΕΥΕΣ	12.682	17.838	3.823	21.661	5,56	22,51	23,87	22,75	45,62	46,37	45,76	CONSTRUCTION
50	ΕΜΠΟΡΙΟ, ΣΥΝΤΗΡΗΣΗ ΚΑΙ ΕΠΙΣΚΕΥΗ ΑΥΤΟΚΙΝΗΤΩΝ ΟΧΗΜΑΤΩΝ ΚΑΙ ΜΟΤΟΣΥΚΛΕΤΩΝ, ΛΙΑΝΙΚΗ ΠΩΛΗΣΗ ΚΑΥΣΙΜΩΝ ΟΧΗΜΑΤΩΝ	11.567	17.566	2.873	20.439	5,25	24,02	23,92	24,00	43,91	41,36	43,55	SALE, MAINTENANCE AND REPAIR OF MOTOR VEHICLES AND MOTORCYCLES; RETAIL SALE OF AUTOMOTIVE FUEL
51	ΧΩΝΔΡΙΚΟ ΕΜΠΟΡΙΟ ΚΑΙ ΕΜΠΟΡΙΟ ΜΕ ΠΡΟΜΗΘΕΙΑ, ΕΚΤΟΣ ΑΠΟ ΤΟ ΕΜΠΟΡΙΟ ΑΥΤΟΚΙΝΗΤΩΝ ΟΧΗΜΑΤΩΝ ΚΑΙ ΜΟΤΟΣΥΚΛΕΤΩΝ	22.770	35.188	16.893	52.081	13,37	24,11	24,05	24,09	47,29	45,78	46,81	WHOLESALE TRADE AND COMMISSION TRADE, EXCEPT OF MOTOR VEHICLES AND MOTORCYCLES
52	ΛΙΑΝΙΚΟ ΕΜΠΟΡΙΟ, ΕΚΤΟΣ ΑΠΟ ΤΟ ΕΜΠΟΡΙΟ ΑΥΤΟΚΙΝΗΤΩΝ ΟΧΗΜΑΤΩΝ ΚΑΙ ΜΟΤΟΣΥΚΛΕΤΩΝ, ΕΠΙΣΚΕΥΗ ΕΙΔΩΝ ΑΤΟΜΙΚΗΣ ΚΑΙ ΟΙΚΙΑΚΗΣ ΧΡΗΣΗΣ	39.032	19.066	37.797	56.863	14,60	24,04	23,77	23,86	41,94	42,03	42,00	RETAIL TRADE, EXCEPT OF MOTOR VEHICLES AND MOTORCYCLES; REPAIR OF PERSONAL AND HOUSEHOLD GOODS
55	ΞΕΝΟΔΟΧΕΙΑ ΚΑΙ ΕΣΤΙΑΤΟΡΙΑ	29.944	22.875	25.948	48.823	12,53	18,53	18,62	18,58	43,51	41,56	42,47	HOTELS AND RESTAURANTS
60	ΧΕΡΣΑΙΕΣ ΜΕΤΑΦΟΡΕΣ.ΜΕΤΑΦΟΡΕΣ ΜΕΣΩ ΑΓΩΓΩΝ	10.229	11.820	894	12.714	3,26	23,38	23,64	23,40	42,95	42,04	42,89	LAND TRANSPORT, TRANSPORT VIA PIPELINES
61	ΥΔΑΤΙΝΕΣ ΜΕΤΑΦΟΡΕΣ	591	854	719	1.573	0,40	24,39	24,42	24,40	76,57	68,20	72,74	WATER TRANSPORT
62	ΕΝΑΕΡΙΕΣ ΜΕΤΑΦΟΡΕΣ	42	76	73	149	0,04	24,96	24,14	24,56	92,15	79,68	86,14	AIR TRANSPORT
63	ΒΟΗΘΗΤΙΚΕΣ ΚΑΙ ΣΥΝΑΦΕΙΣ ΠΡΟΣ ΤΙΣ ΜΕΤΑΦΟΡΕΣ ΔΡΑΣΤΗΡΙΟΤΗΤΕΣ, ΔΡΑΣΤΗΡΙΟΤΗΤΕΣ ΤΑΞΙΔΙΩΤΙΚΩΝ ΠΡΑΚΤΟΡΕΙΩΝ	3.717	4.418	4.327	8.745	2,25	23,92	23,87	23,90	57,44	52,67	55,08	SUPPORTING AND AUXILIARY ACTIVITIES; ACTIVITIES OF TRAVEL AGENCIES
64	ΤΑΧΥΔΡΟΜΕΙΑ ΚΑΙ ΤΗΛΕΠΙΚΟΙΝΩΝΙΕΣ	1.038	1.343	869	2.212	0,57	23,63	23,36	23,52	46,00	42,65	44,69	POST AND TELECOMMUNICATIONS
65	ΕΝΔΙΑΜΕΣΟΙ ΧΡΗΜΑΤΟΠΙΣΤΩΤΙΚΟΙ ΟΡΓΑΝΙΣΜΟΙ, ΜΕ ΕΞΑΙΡΕΣΗ ΤΙΣ ΑΣΦΑΛΙΣΤΙΚΕΣ ΕΤΑΙΡΕΙΕΣ ΚΑΙ ΤΑ ΤΑΜΕΙΑ ΣΥΝΤΑΞΕΩΝ	118	94	159	253	0,06	24,52	24,38	24,43	106,56	59,87	77,28	FINANCIAL INTERMEDIATION, EXCEPT INSURANCE AND PENSION FUNDING
66	ΑΣΦΑΛΙΣΕΙΣ ΚΑΙ ΣΥΝΤΑΞΙΟΔΟΤΙΚΑ ΤΑΜΕΙΑ, ΕΚΤΟΣ ΑΠΟ ΤΗΝ ΥΠΟΧΡΕΩΤΙΚΗ ΚΟΙΝΩΝΙΚΗ ΑΣΦΑΛΙΣΗ	387	130	442	572	0,15	23,89	24,14	24,09	69,28	47,28	52,24	INSURANCE AND PENSION FUNDING, EXCEPT COMPULSORY SOCIAL SECURITY
67	ΔΡΑΣΤΗΡΙΟΤΗΤΕΣ ΣΥΝΑΦΕΙΣ ΜΕ ΤΙΣ ΔΡΑΣΤΗΡΙΟΤΗΤΕΣ ΕΝΔΙΑΜΕΣΩΝ ΧΡΗΜΑΤΟΠΙΣΤΩΤΙΚΩΝ ΟΡΓΑΝΙΣΜΩΝ	1.064	494	1.255	1.749	0,45	24,37	24,32	24,33	65,23	48,21	53,02	ACTIVITIES AUXILIARY TO FINANCIAL INTERMEDIATION
70	ΔΡΑΣΤΗΡΙΟΤΗΤΕΣ ΣΧΕΤΙΚΕΣ ΜΕ ΑΚΙΝΗΤΗ ΠΕΡΙΟΥΣΙΑ	1.329	919	1.164	2.083	0,53	24,44	24,27	24,35	66,36	51,88	58,29	REAL ESTATE ACTIVITIES
71	ΕΚΜΙΣΘΩΣΗ ΜΗΧΑΝΗΜΑΤΩΝ ΚΑΙ ΕΞΟΠΛΙΣΜΟΥ ΧΩΡΙΣ ΧΕΙΡΙΣΤΗ, ΕΚΜΙΣΘΩΣΗ ΕΙΔΩΝ ΑΤΟΜΙΚΗΣ ΚΑΙ ΟΙΚΙΑΚΗΣ ΧΡΗΣΗΣ	1.168	1.123	854	1.977	0,51	21,43	21,86	21,62	41,84	38,83	40,53	RENTING OF MACHINERY AND EQUIPMENT WITHOUT OPERATOR AND OF PERSONAL AND HOUSEHOLD GOODS

ΚΩΔ COD	Οικονομική Δραστηριότητα	Αριθμός Επιχειρήσεων <sup>(1)</sup> No of Enterprises <sup>(1)</sup>	Αριθμός Ασφαλισμένων <sup>(2)</sup> Number of Insured Individuals <sup>(2)</sup>				Μέση Απασχόληση <sup>(3)</sup> Average Employment (Days per Month) <sup>(3)</sup>			Μέσο Ημερομίσθιο <sup>(3)</sup> Average Wage <sup>(3)</sup>			Economic Activity
			Άνδρες Males	Γυναίκες Females	Σύνολο Total	%	Άνδρες Males	Γυναίκες Females	Σύνολο Total	Άνδρες Males	Γυναίκες Females	Σύνολο Total	
72	ΠΛΗΡΟΦΟΡΙΚΗ ΚΑΙ ΣΥΝΑΦΕΙΣ ΔΡΑΣΤΗΡΙΟΤΗΤΕΣ	1.739	2.439	1.339	3.778	0,97	24,31	24,07	24,23	56,40	48,93	53,77	COMPUTER AND RELATED ACTIVITIES
73	ΕΡΕΥΝΑ ΚΑΙ ΑΝΑΠΤΥΞΗ	263	219	354	573	0,15	24,45	23,77	24,03	77,50	55,26	63,91	RESEARCH AND DEVELOPMENT
74	ΆΛΕΣ ΕΠΙΧΕΙΡΗΜΑΤΙΚΕΣ ΔΡΑΣΤΗΡΙΟΤΗΤΕΣ	17.769	8.461	16.398	24.859	6,38	23,75	24,05	23,95	51,07	47,22	48,52	OTHER BUSINESS ACTIVITIES
75	ΔΗΜΟΣΙΑ ΔΙΟΙΚΗΣΗ ΚΑΙ ΑΜΥΝΑ, ΥΠΟΧΡΕΩΤΙΚΗ ΚΟΙΝΩΝΙΚΗ ΑΣΦΑΛΙΣΗ	1.793	1.288	2.372	3.660	0,94	26,83	26,00	26,29	53,81	55,12	54,65	PUBLIC ADMINISTRATION AND DEFENCE : COMPULSORY SOCIAL SECURITY
80	ΕΚΠΑΙΔΕΥΣΗ	14.324	2.053	7.638	9.691	2,49	22,77	22,54	22,59	46,29	37,00	38,98	EDUCATION
85	ΥΓΕΙΑ ΚΑΙ ΚΟΙΝΩΝΙΚΗ ΜΕΡΙΜΝΑ	10.305	1.830	11.860	13.690	3,51	24,50	24,33	24,35	46,38	42,73	43,22	HEALTH AND SOCIAL WORK
90	ΔΙΑΘΕΣΗ ΛΥΜΑΤΩΝ ΚΑΙ ΑΠΟΡΡΙΜΑΤΩΝ, ΥΓΙΕΙΝΗ ΚΑΙ ΠΑΡΟΜΟΙΕΣ ΔΡΑΣΤΗΡΙΟΤΗΤΕΣ	430	637	154	791	0,20	23,69	22,79	23,51	47,99	44,10	47,25	SEWAGE AND REFUSE DISPOSAL, SANITATION AND SIMILAR ACTIVITIES
91	ΔΡΑΣΤΗΡΙΟΤΗΤΕΣ ΟΡΓΑΝΩΣΕΩΝ μ.α.κ.	2.894	1.754	2.172	3.926	1,01	24,50	25,94	25,30	56,69	52,91	54,55	ACTIVITIES OF MEMBERSHIP ORGANIZATIONS N.E.C
92	ΨΥΧΑΓΩΓΙΚΕΣ, ΠΟΛΙΤΙΣΤΙΚΕΣ ΚΑΙ ΑΘΛΗΤΙΚΕΣ ΔΡΑΣΤΗΡΙΟΤΗΤΕΣ	4.265	3.122	2.746	5.868	1,51	24,51	23,24	23,92	44,80	43,43	44,18	RECREATIONAL, CULTURAL AND SPORTING ACTIVITIES
93	ΆΛΕΣ ΔΡΑΣΤΗΡΙΟΤΗΤΕΣ ΠΑΡΟΧΗΣ ΥΠΗΡΕΣΙΩΝ	8.666	2.894	10.107	13.001	3,34	23,02	22,14	22,33	39,05	34,60	35,62	OTHER SERVICE ACTIVITIES
95	ΙΔΙΩΤΙΚΑ ΝΟΙΚΟΚΥΡΙΑ ΠΟΥ ΑΠΑΣΧΟΛΟΥΝ ΟΙΚΙΑΚΟ ΠΡΟΣΩΠΙΚΟ	16.652	2.808	10.740	13.548	3,48	24,43	24,43	24,43	32,83	18,89	21,78	PRIVATE HOUSEHOLDS WITH EMPLOYED PERSONS
99	ΕΤΕΡΟΔΙΚΟΙ ΟΡΓΑΝΙΣΜΟΙ ΚΑΙ ΟΡΓΑΝΑ	155	186	234	420	0,11	24,96	24,54	24,73	64,72	61,55	62,97	EXTRA-TERRITORIAL ORGANIZATIONS AND BODIES
	<b>ΣΥΝΟΛΟ</b>	<b>244.030</b>	<b>207.513</b>	<b>182.010</b>	<b>389.523</b>	<b>100</b>	<b>23,09</b>	<b>23,03</b>	<b>23,06</b>	<b>46,34</b>	<b>41,99</b>	<b>44,31</b>	<b>TOTAL</b>

<sup>(1)</sup> Ως αριθμός επιχειρήσεων λαμβάνεται ο συνολικός αριθμός των μονάδων (παραρτημάτων) των επιχειρήσεων.

<sup>(2)</sup> Ο αριθμός των ασφαλισμένων δεν είναι διακριτός. Εάν ένας ασφαλισμένος απασχολείται σε διαφορετικούς εργοδότες με την ίδια οικονομική δραστηριότητα μετράται μία φορά.

<sup>(3)</sup> Τα στοιχεία αναφέρονται στους ασφαλισμένους που εργάζονται με πλήρες ωράριο και τα μέσα ημερομίσθια προκύπτουν μόνο από τις τακτικές αποδοχές.

#### ΠΑΡΑΤΗΡΗΣΕΙΣ

1. Η μέση απασχόληση δεν παρουσιάζει μεγάλες αποκλίσεις σχετικά με το φύλο (άνδρες, γυναίκες).
2. Το γενικό μέσο ημερομίσθιο των γυναικών είναι το 90,62% του γενικού μέσου ημερομίσθιου των ανδρών.

<sup>(1)</sup> The Number of Enterprises refers to number of units (branches) of each enterprise

<sup>(2)</sup> The number of insured individuals is not distinct. If the same person is employed in more than one employers with the same economic activity is counted as one

<sup>(3)</sup> The above figures refer to insured individuals who are employed full-time and their average wages per day do not include leave benefits & season bonuses

#### COMMENTS

1. Average working days per month does not vary between males and females
2. The average wage per day for females is 90,62% of the average wage per day for males.

**ΠΙΝΑΚΑΣ ΙΙ.4 : ΚΟΙΝΕΣ ΕΠΙΧΕΙΡΗΣΕΙΣ ΜΕ ΛΙΓΟΤΕΡΟΥΣ ΑΠΟ 10 ΜΙΣΘΩΤΟΥΣ - ΠΛΗΡΗΣ ΑΠΑΣΧΟΛΗΣΗ ΣΤΗ ΜΕΤΑΠΟΙΗΣΗ  
ΑΡΙΘΜΟΣ ΑΣΦΑΛΙΣΜΕΝΩΝ, ΜΕΣΗ ΑΠΑΣΧΟΛΗΣΗ ΚΑΙ ΜΕΣΟ ΗΜΕΡΟΜΙΣΘΙΟ ΑΝΑ ΟΙΚΟΝΟΜΙΚΗ ΔΡΑΣΤΗΡΙΟΤΗΤΑ ΕΡΓΟΔΟΤΗ ΚΑΙ ΦΥΛΟ  
TABLE II.4 : ENTERPRISES WITH LESS THAN 10 EMPLOYEES - FULL TIME EMPLOYMENT IN MANUFACTURING  
NUMBER OF INSURED INDIVIDUALS, AVERAGE EMPLOYMENT (DAYS), AVERAGE WAGE BY SEX & EMPLOYER'S ECONOMIC ACTIVITY**

ΚΩΔ COD	Οικονομική Δραστηριότητα	Αριθμός Επιχειρήσεων <sup>(1)</sup> No of Enterprises <sup>(1)</sup>	Αριθμός Ασφαλισμένων <sup>(2)</sup> Number of Insured Individuals <sup>(2)</sup>				Μέση Απασχόληση <sup>(3)</sup> Average Employment (Days per Month) <sup>(3)</sup>			Μέσο Ημερομίσθιο <sup>(3)</sup> Average Wage <sup>(3)</sup>			Economic Activity
			Άνδρες Males	Γυναίκες Females	Σύνολο Total	%	Άνδρες Males	Γυναίκες Females	Σύνολο Total	Άνδρες Males	Γυναίκες Females	Σύνολο Total	
15	ΒΙΟΜΗΧΑΝΙΑ ΤΡΟΦΙΜΩΝ ΚΑΙ ΠΟΤΩΝ.	6.360	7.612	5.407	13.019	22,06	23,81	23,35	23,62	46,12	41,13	44,07	MANUFACTURE OF FOOD PRODUCTS AND BEVERAGES
16	ΠΑΡΑΓΩΓΗ ΠΡΟΙΟΝΤΩΝ ΚΑΠΝΟΥ	11	18	11	29	0,05	25,28	25,09	25,21	56,26	58,38	57,06	MANUFACTURE OF TOBACCO PRODUCTS
17	ΠΑΡΑΓΩΓΗ ΚΛΩΣΤΟΥ ΦΑΝΤΟΥΡΓΙΚΩΝ	827	1.098	873	1.971	3,34	23,16	22,36	22,80	43,23	43,45	43,33	MANUFACTURE OF TEXTILES
18	ΚΑΤΑΣΚΕΥΗ ΕΙΔΩΝ ΕΝΔΥΣΗΣ, ΚΑΤΕΡΓΑΣΙΑ ΚΑΙ ΒΑΦΗ ΓΟΥΝΑΡΙΚΩΝ	1.730	1.252	2.337	3.589	6,08	22,55	22,24	22,35	43,41	42,85	43,05	MANUFACTURE OF WEARING APPAREL; DRESSING AND DYEING OF FUR
19	ΚΑΤΕΡΓΑΣΙΑ ΚΑΙ ΔΕΨΗ ΔΕΡΜΑΤΟΣ, ΚΑΤΑΣΚΕΥΗ ΕΙΔΩΝ ΤΑΞΙΔΙΟΥ (ΑΠΟΣΚΕΥΩΝ), ΤΣΑΝΤΩΝ, ΕΙΔΩΝ ΣΕΛΟΠΟΙΙΑΣ, ΕΙΔΩΝ ΣΑΓΜΑΤΟΠΟΙΙΑΣ ΚΑΙ	335	481	303	784	1,33	21,21	20,76	21,04	48,87	44,74	47,30	TANNING AND DRESSING OF LEATHER ; MANUFACTURE OF LUGGAGE, HANDBAGS, SADDLERY, HARNESS AND FOOTWEAR
20	ΒΙΟΜΗΧΑΝΙΑ ΞΥΛΟΥ ΚΑΙ ΚΑΤΑΣΚΕΥΗ ΠΡΟΙΟΝΤΩΝ ΑΠΟ ΞΥΛΟ ΚΑΙ ΦΕΛΟ, ΕΚΤΟΣ ΑΠΟ ΤΑ ΕΠΙΠΛΑ ΚΑΤΑΣΚΕΥΗ ΕΙΔΩΝ ΚΑΛΑΘΟΠΟΙΙΑΣ ΚΑΙ ΣΠΑΡΤΟΠΛΕΚΤΙΚΗΣ	1.301	2.254	289	2.543	4,31	22,87	23,63	22,96	44,95	42,48	44,66	MANUFACTURE OF WOOD AND OF PRODUCTS OF WOOD AND CORK, EXCEPT FURNITURE; MANUFACTURE OF ARTICLES OF STRAW AND PLAITING MATERIALS
21	ΠΑΡΑΓΩΓΗ ΧΑΡΤΟΠΟΛΤΟΥ, ΧΑΡΤΙΟΥ ΚΑΙ ΠΡΟΙΟΝΤΩΝ ΑΠΟ ΧΑΡΤΙ	298	555	235	790	1,34	23,99	23,61	23,87	45,06	42,43	44,29	MANUFACTURE OF PULP, PAPER AND PAPER PRODUCTS

ΚΩΔ COD	Οικονομική Δραστηριότητα	Αριθμός Επιχειρήσεων <sup>(1)</sup> No of Enterprises <sup>(1)</sup>	Αριθμός Ασφαλισμένων <sup>(2)</sup> Number of Insured Individuals <sup>(2)</sup>				Μέση Απασχόληση <sup>(3)</sup> Average Employment (Days per Month) <sup>(3)</sup>			Μέσο Ημερομίσθιο <sup>(3)</sup> Average Wage <sup>(3)</sup>			Economic Activity
			Άνδρες Males	Γυναίκες Females	Σύνολο Total	%	Άνδρες Males	Γυναίκες Females	Σύνολο Total	Άνδρες Males	Γυναίκες Females	Σύνολο Total	
22	ΕΚΔΟΣΕΙΣ,ΕΚΤΥΠΩΣΕΙΣ ΚΑΙ ΑΝΑΠΑΡΑΓΩΓΗ ΠΡΟΕΓΓΕΓΡΑΜΜΕΝΩΝ ΜΕΣΩΝ ΕΓΓΡΑΦΗΣ ΗΧΟΥ ΚΑΙ ΕΙΚΟΝΑΣ ΚΑΙ ΜΕΣΩΝ ΠΛΗΡΟΦΟΡΙΚΗΣ.	2.078	2.668	2.291	4.959	8,40	24,35	24,15	24,26	49,75	45,63	47,86	PUBLISHING, PRINTING AND REPRODUCTION OF RECORDED MEDIA
23	ΠΑΡΑΓΩΓΗ ΟΠΤΑΝΘΡΑΚΑ (ΚΩΚ),ΠΡΟΙΟΝΤΩΝ ΔΙΥΛΙΣΗΣ ΠΕΤΡΕΛΑΙΟΥ ΚΑΙ ΠΥΡΗΝΙΚΩΝ ΚΑΥΣΙΜΩΝ.	38	98	20	118	0,20	23,97	22,70	23,75	62,38	54,13	61,05	MANUFACTURE OF COKE, REFINED PETROLEUM PRODUCTS AND NUCLEAR FUEL
24	ΠΑΡΑΓΩΓΗ ΧΗΜΙΚΩΝ ΟΥΣΙΩΝ ΚΑΙ ΠΡΟΙΟΝΤΩΝ	417	800	367	1.167	1,98	24,20	23,69	24,04	50,55	47,17	49,50	MANUFACTURE OF CHEMICALS AND CHEMICALS PRODUCTS
25	ΚΑΤΑΣΚΕΥΗ ΠΡΟΙΟΝΤΩΝ ΑΠΟ ΕΛΑΣΤΙΚΟ (ΚΑΟΥΤΣΟΥΚ) ΚΑΙ ΠΛΑΣΤΙΚΕΣ ΥΛΕΣ.	587	1.311	411	1.722	2,92	23,67	23,77	23,69	46,24	44,01	45,71	MANUFACTURE OF RUBBER AND PLASTIC PRODUCTS
26	ΚΑΤΑΣΚΕΥΗ ΑΛΩΝ ΠΡΟΙΟΝΤΩΝ ΑΠΟ ΜΗ ΜΕΤΑΛΛΙΚΑ ΟΡΥΚΤΑ.	1.647	3.277	445	3.722	6,31	22,42	23,35	22,53	47,29	42,99	46,76	MANUFACTURE OF OTHER NON-METALLIC MINERAL PRODUCTS
27	ΠΑΡΑΓΩΓΗ ΒΑΣΙΚΩΝ ΜΕΤΑΛΛΩΝ	188	388	86	474	0,80	23,91	23,71	23,87	50,01	45,39	49,18	MANUFACTURE OF BASIC METALS
28	ΚΑΤΑΣΚΕΥΗ ΜΕΤΑΛΛΙΚΩΝ ΠΡΟΙΟΝΤΩΝ,ΜΕ ΕΞΑΙΡΕΣΗ ΤΑ ΜΗΧΑΝΗΜΑΤΑ ΚΑΙ ΤΑ ΕΙΔΗ ΕΞΟΠΛΙΣΜΟΥ.	4.325	7.955	965	8.920	15,11	23,08	23,71	23,15	46,28	41,49	45,75	MANUFACTURE OF FABRICATED METAL PRODUCTS, EXCEPT MACHINERY AND EQUIPMENT
29	ΚΑΤΑΣΚΕΥΗ ΜΗΧΑΝΗΜΑΤΩΝ ΚΑΙ ΕΙΔΩΝ ΕΞΟΠΛΙΣΜΟΥ Μ.Α.Κ.	2.103	4.439	638	5.077	8,60	23,70	23,97	23,73	48,29	43,53	47,68	MANUFACTURE OF MACHINERY AND EQUIPMENT
30	ΚΑΤΑΣΚΕΥΗ ΜΗΧΑΝΩΝ ΓΡΑΦΕΙΟΥ ΚΑΙ ΗΛΕΚΤΡΟΝΙΚΩΝ ΥΠΟΛΟΓΙΣΤΩΝ	62	104	21	125	0,21	24,52	25,05	24,61	50,44	53,49	50,96	MANUFACTURE OF OFFICE MACHINERY AND COMPUTERS
31	ΚΑΤΑΣΚΕΥΗ ΗΛΕΚΤΡΙΚΩΝ ΜΗΧΑΝΩΝ ΚΑΙ ΣΥΣΚΕΥΩΝ Μ.Α.Κ.	580	1.078	259	1.337	2,27	23,62	23,92	23,68	45,61	43,80	45,25	MANUFACTURE OF ELECTRICAL MACHINERY AND APPARATUS N.E.C
32	ΚΑΤΑΣΚΕΥΗ ΕΞΟΠΛΙΣΜΟΥ ΚΑΙ ΣΥΣΚΕΥΩΝ ΡΑΔΙΟΦΩΝΙΑΣ, ΤΗΛΕΟΡΑΣΗΣ ΚΑΙ ΕΠΙΚΟΙΝΩΝΙΩΝ.	186	253	79	332	0,56	24,00	24,05	24,01	43,99	40,00	43,04	MANUFACTURE OF RADIO TELEVISION AND COMMUNICATION EQUIPMENT & APPARATUS

ΚΩΔ COD	Οικονομική Δραστηριότητα	Αριθμός Επιχειρήσεων <sup>(1)</sup> No of Enterprises <sup>(1)</sup>	Αριθμός Ασφαλισμένων <sup>(2)</sup> Number of Insured Individuals <sup>(2)</sup>				Μέση Απασχόληση <sup>(3)</sup> Average Employment (Days per Month) <sup>(3)</sup>			Μέσο Ημερομίσθιο <sup>(3)</sup> Average Wage <sup>(3)</sup>			Economic Activity
			Άνδρες Males	Γυναίκες Females	Σύνολο Total	%	Άνδρες Males	Γυναίκες Females	Σύνολο Total	Άνδρες Males	Γυναίκες Females	Σύνολο Total	
33	ΚΑΤΑΣΚΕΥΗ ΙΑΤΡΙΚΩΝ ΟΡΓΑΝΩΝ, ΟΡΓΑΝΩΝ ΑΚΡΙΒΕΙΑΣ ΚΑΙ ΟΠΤΙΚΩΝ ΟΡΓΑΝΩΝ, ΚΑΤΑΣΚΕΥΗ ΡΟΛΟΓΙΩΝ ΚΑΘΕ ΕΙΔΟΥΣ.	627	798	418	1.216	2,06	24,60	24,33	24,50	43,88	40,15	42,60	MANUFACTURE OF MEDICAL, PRECISION AND OPTICAL INSTRUMENTS, WATCHES AND CLOCKS
34	ΚΑΤΑΣΚΕΥΗ ΑΥΤΟΚΙΝΗΤΩΝ ΟΧΗΜΑΤΩΝ, ΚΑΤΑΣΚΕΥΗ ΡΥΜΟΥΛΚΟΥΜΕΝΩΝ ΚΑΙ ΗΜΙΡΥΜΟΥΛΚΟΥΜΕΝΩΝ ΟΧΗΜΑΤΩΝ.	143	281	31	312	0,53	22,86	22,58	22,83	50,41	51,21	50,48	MANUFACTURE OF MOTOR VEHICLES, TRAILERS AND SEMI- TRAILERS
35	ΚΑΤΑΣΚΕΥΗ ΛΟΙΠΟΥ ΕΞΟΠΛΙΣΜΟΥ ΜΕΤΑΦΟΡΩΝ	497	1.133	164	1.297	2,20	20,64	23,74	21,03	60,45	44,24	58,13	MANUFACTURE OF OTHER TRANSPORT EQUIPMENT
36	ΚΑΤΑΣΚΕΥΗ ΕΠΙΠΛΩΝ, ΛΟΙΠΕΣ ΒΙΟΜΗΧΑΝΙΕΣ Μ.Α.Κ.	2.487	4.218	1.020	5.238	8,87	22,90	23,10	22,94	45,66	41,52	44,85	MANUFACTURE OF FURNITURE; MANUFACTURING N.E.C
37	ΑΝΑΚΥΚΛΩΣΗ	95	232	54	286	0,48	23,13	23,09	23,12	43,46	38,51	42,53	RECYCLING
	<b>ΣΥΝΟΛΟ</b>	<b>26.922</b>	<b>42.303</b>	<b>16.724</b>	<b>59.027</b>	<b>100</b>	<b>23,29</b>	<b>23,30</b>	<b>23,29</b>	<b>46,93</b>	<b>42,73</b>	<b>45,74</b>	<b>TOTAL</b>

<sup>(1)</sup> Ως αριθμός επιχειρήσεων λαμβάνεται ο συνολικός αριθμός των μονάδων (παραρτημάτων) των επιχειρήσεων.

<sup>(2)</sup> Ο αριθμός των ασφαλισμένων δεν είναι διακριτός. Εάν ένας ασφαλισμένος απασχολείται σε διαφορετικούς εργοδότες με την ίδια οικονομική δραστηριότητα μετράται μία φορά.

<sup>(3)</sup> Τα στοιχεία αναφέρονται στους ασφαλισμένους που εργάζονται με πλήρες ωράριο και τα μέσα ημερομίσθια προκύπτουν μόνο από τις τακτικές αποδοχές.

#### ΠΑΡΑΤΗΡΗΣΕΙΣ

1. Το γενικό μέσο ημερομίσθιο των γυναικών είναι το 91,05% του γενικού μέσου ημερομίσθιου των ανδρών.
2. Το μεγαλύτερο μέσο ημερομίσθιο 61,05 € παρουσιάζεται στην οικονομική δραστηριότητα: ΠΑΡΑΓΩΓΗ ΟΠΤΑΝΘΡΑΚΑ (ΚΩΚ), ΠΡΟΙΟΝΤΩΝ ΔΙΥΛΙΣΗΣ ΠΙΕΤΡΕΛΑΙΟΥ ΚΑΙ ΠΥΡΗΝΙΚ...
3. Η μέση απασχόληση κυμαίνεται από 21,03 έως 25,21 ημέρες χωρίς να παρατηρούνται μεγάλες αποκλίσεις ως προς το φύλο.

<sup>(1)</sup> The Number of Enterprises refers to number of units (branches) of each enterprise

<sup>(2)</sup> The number of insured individuals is not distinct. If the same person is employed in more than one employers with the same economic activity is counted as one

<sup>(3)</sup> The above figures refer to insured individuals who are employed full-time and their average wages per day do not include leave benefits & season bonuses

#### COMMENTS

1. Average wage per day for females is 91,05% of the average wage per day for males.
2. The highest average wage per day 61,05 € appears in the economic activity: MANUFACTURE OF COKE, REFINED PETROLEUM PRODUCTS AND NUCLEAR FUEL...
3. The average days of employment per month varies between 21,03 and 25,21 days without significant differences by sex

### ***Τμήμα ΙΙΙ : Οικοδομοτεχνικά Έργα - Οικοδόμοι***



**ΜΑΙΟΣ 2010 / MAY 2010**  
**ΠΙΝΑΚΑΣ III.1 : ΟΙΚΟΔΟΜΟΤΕΧΝΙΚΑ ΕΡΓΑ**  
**ΓΕΩΓΡΑΦΙΚΗ ΚΑΤΑΝΟΜΗ ΕΡΓΩΝ ΚΑΙ ΟΙΚΟΔΟΜΩΝ**  
**TABLE III.1 : CONSTRUCTIONS**

**GEOGRAPHICAL DISTRIBUTION FOR CONSTRUCTIONS & CONSTRUCTION WORKERS**

ΓΕΩΓΡ. ΔΙΑΜΕΡ. GEOGRAPHICAL DISTRICT	Έργα <sup>(1)</sup> Construc tions <sup>(1)</sup>	Οικοδόμοι <sup>(2)</sup> Construction Workers <sup>(2)</sup>	ΠΕΡΙΦΕΡΕΙΕΣ ADMINISTRATIONAL REGIONS	Έργα <sup>(1)</sup> Construc tions <sup>(1)</sup>	Οικοδόμοι <sup>(2)</sup> Construction Workers <sup>(2)</sup>		NOMOS PREFECTURE	Έργα <sup>(1)</sup> Construct ions <sup>(1)</sup>	Οικοδόμοι <sup>(2)</sup> Construction Workers <sup>(2)</sup>	
GR1  ΒΟΡΕΙΑ ΕΛΛΑΔΑ  NORTHERN GREECE	9.868	29.772	GR11 ΑΝΑΤΟΛΙΚΗ ΜΑΚΕΔΟΝΙΑ - ΘΡΑΚΗ EASTERN MAKEDONIA	1.827	4.667	GR111	Έβρος / Evros	391	1.172	
BOPEIA ΕΛΛΑΔΑ  NORTHERN GREECE			GR112			Ξάνθη / Xanthi	280	720		
			GR113			Ροδόπη / Rodopi	253	811		
			GR114			Δράμα / Drama	318	530		
			GR115			Καβάλα / Kavala	585	1.434		
			GR12	ΚΕΝΤΡΙΚΗ ΜΑΚΕΔΟΝΙΑ CENTRAL MAKEDONIA	4.499	15.590	GR121	Ημαθία / Imathia	357	969
			GR122	Θεσσαλονίκη/Thessaloniki			1.936	8.946		
			GR123	Κιλκίς / Kilkis			276	604		
			GR124	Πέλλα / Pella			413	922		
			GR125	Περία / Pieria			414	1.150		
			GR126	Σέρρες / Serres			435	967		
GR127			Χαλκιδική / Chalkidiki	668	2.032					
GR13			ΔΥΤΙΚΗ ΜΑΚΕΔΟΝΙΑ WESTERN MAKEDONIA	1.106	2.518	GR131	Γρεβενά / Grevena	169	342	
GR132			Καστοριά / Kastoria			218	448			
GR133			Κοζάνη / kozani			500	1.212			
GR14	ΘΕΣΣΑΛΙΑ THESSALIA	2.436	6.997	GR134	Φλώρινα / Florina	219	516			
GR141	Καρδίτσα / Karditsa			384	915					
GR142	Λάρισα / Larisa			722	2.861					
GR143	Μαγνησία / Magnisia	932	2.345							
GR144	Τρίκαλα / Trikala	398	876							
GR2  ΚΕΝΤΡΙΚΗ ΕΛΛΑΔΑ  CENTRAL GREECE	12.376	29.402	GR21 ΗΠΕΙΡΟΣ IPIROS	1.738	3.611	GR211	Αρτα / Arta	409	734	
KENTRIKH ΕΛΛΑΔΑ  CENTRAL GREECE			GR212			Θεσπρωτία / Thesprotia	277	545		
			GR213			Ιωάννινα / Ioannina	783	1.714		
			GR214			Πρέβεζα / Preveza	269	618		
			GR22	ΙΟΝΙΑ ΝΗΣΙΑ IONIAN ISLANDS	1.317	2.785	GR221	Ζάκυνθος / Zakynthos	267	460
			GR222	Κεφαλλονία / Kefallinia			386	869		
			GR223	Κέρκυρα / Kerkyra			419	884		
			GR224	Λευκάδα / Lefkada			245	572		
			GR23	ΔΥΤΙΚΗ ΕΛΛΑΔΑ WESTERN GREECE	3.139	8.218	GR231	Αιτωλοακαρνανία Aitolioakarnania	939	2.175
			GR232	Αχαΐα / Achaia			1.415	4.140		
			GR233	Ηλεία / Iliia			785	1.903		
GR24			ΣΤΕΡΕΑ ΕΛΛΑΔΑ CENTRAL GREECE	2.737	6.626	GR241	Βοιωτία / Viotia	495	1.573	
GR242			Εύβοια / Evia			1.083	2.353			
GR243			Ευρυτανία / Evritania			164	282			
GR244			Φθιώτιδα / Fthiotida			825	2.028			
GR245	Φωκίδα / Fokida	170	390							
GR25	ΠΕΛΟΠΟΝΝΗΣΟΣ PELOPONNISOS	3.445	8.162	GR251	Αργολίδα / Argolida	513	1.357			
GR252	Αρκαδία / Arkadia			631	1.324					
GR253	Κορινθία / Korinthia			914	2.270					
GR254	Λακωνία / Lakonia			455	1.026					
GR255	Μεσσηνία / Messinia	932	2.185							
GR3  ΑΤΤΙΚΗ  ΑΤΤΙΚΗ	10.153	44.508	GR31 ΑΤΤΙΚΗ ΑΤΤΙΚΗ	10.153	44.508	GR311	Αθήνα / Athens	5.663	28.662	
ATTIKI			GR312			Ανατολική Αττική Eastern Attiki	2.658	9.259		
			GR313			Δυτική Αττική Western Attiki	564	2.030		
			GR314			Πειραιάς / Preas	1.268	4.557		
GR4  ΝΗΣΙΑ ΑΙΓΑΙΟΥ  ΚΡΗΤΗ EGEO ISLANDS & CRITI	5.923	16.729	GR41 ΒΟΡΕΙΟ ΑΙΓΑΙΟ NORTHERN EGEO	1.266	2.707	GR411	Λέσβος / Lesbos	508	1.111	
NHΣIA AIGAIΟΥ  KRHTH EGEO ISLANDS & CRITI			GR412			Σάμος / Samos	291	589		
			GR413			Χίος / Chios	467	1.007		
			GR421	Δωδεκάνησος/Dodekanisos	836	2.853				
			GR42	Κυκλάδες / Kyklades	1.122	3.170				
GR43			ΚΡΗΤΗ CRITI	2.699	7.999	GR431	Ηράκλειο / Iraklio	1.382	4.183	
GR432			Λασιθί / Lassithi			381	1.107			
GR433	Ρέθυμνο / Rethimmo	326	926							
Άγνωστο / Unknown	57	566	Άγνωστο / Unknown	57	566	Άγνωστο / Unknown		610	1.783	
ΣΥΝΟΛΑ / TOTAL	38.377	120.977	ΣΥΝΟΛΑ / TOTAL	38.377	120.977	ΣΥΝΟΛΑ / TOTAL		38.377	120.977	

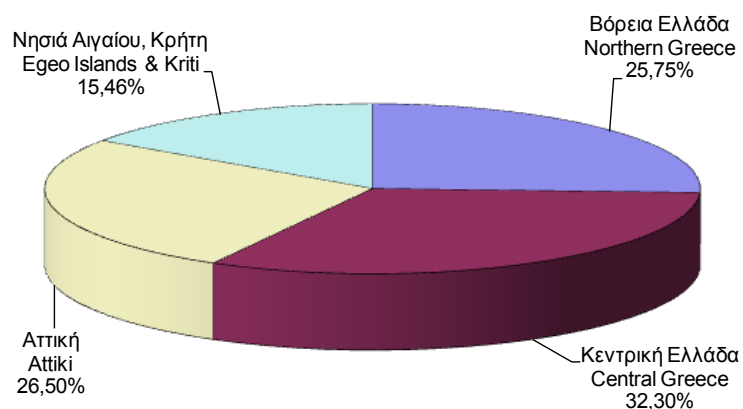
<sup>(1)</sup> Ο αριθμός έργων αφορά τα διακριτά έργα, δηλ. εάν το ίδιο έργο δηλώνεται σε πολλά υποκ/ματα, προσμετράται μία μόνο φορά.

<sup>(2)</sup> Ως αριθμός οικοδόμων έχει ληφθεί ο αριθμός όλων των διακριτών οικοδόμων ανά Υποκ/μα υποβολής της ΑΠΔ, δηλ. εάν ένας οικοδόμος έχει δηλωθεί πολλές φορές στο ίδιο υποκ/μα, προσμετράται μία μόνο φορά. Εάν ένας οικοδόμος έχει δηλωθεί σε πολλά υποκ/ματα προσμετράται τόσες φορές όσα είναι και τα υποκ/ματα αυτά.

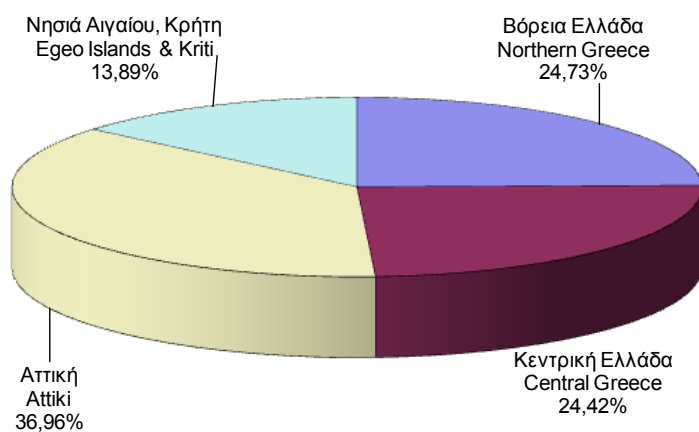
<sup>(1)</sup> The number of construction projects is distinct, i.e. if the same project is declared to different sub-branches is counted once.

<sup>(2)</sup> The number of construction workers is distinct by sub-branch i.e. if a construction worker is declared more than once in the same sub-branch counts as one, but if he is declared in different sub-branches we count him as many times as the sub-branches.

**ΔΙΑΓΡΑΜΜΑ III.1.1 : ΚΑΤΑΝΟΜΗ ΟΙΚΟΔΟΜΟΤΕΧΝΙΚΩΝ ΕΡΓΩΝ ΑΝΑ ΓΕΩΓΡΑΦΙΚΟ ΔΙΑΜΕΡΙΣΜΑ**  
**CHART III.1.1 : DISTRIBUTION OF CONSTRUCTIONS BY GEOGRAPHICAL DISTRICT**



**ΔΙΑΓΡΑΜΜΑ III.1.2 : ΚΑΤΑΝΟΜΗ ΟΙΚΟΔΟΜΩΝ ΑΝΑ ΓΕΩΓΡΑΦΙΚΟ ΔΙΑΜΕΡΙΣΜΑ**  
**CHART III.1.2 : DISTRIBUTION OF CONSTRUCTION WORKERS BY GEOGRAPHICAL DISTRICT**



ΜΑΙΟΣ 2010 / MAY 2010

ΠΙΝΑΚΑΣ ΙΙΙ.2 : ΟΙΚΟΔΟΜΟΤΕΧΝΙΚΑ ΕΡΓΑ

ΑΡΙΘΜΟΣ ΕΡΓΩΝ ΚΑΙ ΟΙΚΟΔΟΜΩΝ, ΜΕΣΗ ΠΡΑΓΜΑΤΟΠΟΙΗΘΕΙΣΑ ΑΠΑΣΧΟΛΗΣΗ ΚΑΙ ΜΕΣΟ ΗΜΕΡΟΜΙΣΘΙΟ ΑΝΑ ΥΠΟΚ/ΜΑ

TABLE ΙΙΙ.2 : CONSTRUCTIONS

NUMBER OF CONSTRUCTIONS & CONSTRUCTION WORKERS, AVERAGE ACCOMPLISHED EMPLOYMENT (DAYS), AVERAGE WAGE BY REGIONAL SUB-BRANCH

Κωδ. Code	Τίτλος Υποκ/τος Sub-branch name	Αριθμός Έργων <sup>(1)</sup> Number of Constructi ons <sup>(1)</sup>	Αριθμός Οικοδόμων <sup>(2)</sup> Number of Insured Construction Workers <sup>(2)</sup>			Μέση Πραγματοποιηθείσα Απασχόληση <sup>(3)</sup> Average Accomplished			Μέσο Ημερομίσθιο <sup>(3)</sup> Average Wage <sup>(3)</sup>		
			Άνδρες Males	Γυναίκες Females	Σύνολο Total	Άνδρες Males	Γυναίκες Females	Σύνολο Total	Άνδρες Males	Γυναίκες Females	Σύνολο Total
001	ΑΘΗΝΑΣ Athens	75	346	2	348	10,73	14,50	10,75	69,01	70,00	69,02
083	Αγ.Αναργύρων Ag. Anargiron	122	436	7	443	10,73	16,43	10,82	68,81	62,23	68,65
004	Αγ.Ιερόθεου Ag. Ierotheou	109	306	5	311	9,52	12,60	9,57	70,33	68,54	70,30
065	Αγ.Παρασκευής Ag. Paraskevi	461	1.852	17	1.869	10,33	11,65	10,34	68,82	63,87	68,77
008	Χολαργού Cholargou	116	680	8	688	10,74	13,25	10,77	70,64	68,01	70,60
056	Αιγάλεω Egaleo	79	306	5	311	10,59	12,00	10,61	69,16	68,83	69,16
041	Αλεξάνδρας Alexandras	168	1.153	9	1.162	11,52	10,44	11,52	69,63	60,24	69,57
064	Αμαρουσίου Marousi	408	2.920	22	2.942	11,41	12,82	11,42	69,56	67,52	69,54
012	Αμφιθέας Amfitheas	148	805	12	817	10,13	12,42	10,16	68,15	59,40	67,99
095	Αχαρνών Acharnon	407	1.113	13	1.126	10,21	12,15	10,24	70,06	60,66	69,93
006	Βύρωνα Virona	66	284	5	289	10,55	12,60	10,58	68,08	67,22	68,06
096	Γαλατσίου Galatsiou	62	310	4	314	10,00	16,50	10,09	68,49	59,09	68,30
084	Γλυφάδας Glyfada	460	2.231	17	2.248	10,39	13,06	10,41	68,50	68,10	68,49
142	Βάρκιζας Varkizas	266	1.031	11	1.042	9,71	8,55	9,70	68,66	66,37	68,64
097	Δάφνης Dafnis	222	943	12	955	10,52	12,25	10,54	67,32	63,65	67,27
063	Ζωγράφου Zografou	87	547	0	547	9,67	0,00	9,67	69,62	0,00	69,62
002	Ηλιούπολης Ilioupolis	122	513	6	519	9,64	9,83	9,64	68,64	63,81	68,58
013	Ηρακλείου Irakleiou	113	464	2	466	10,16	6,00	10,14	70,25	78,25	70,27
019	Πετρούπολης Petroupoli	169	562	1	563	10,24	21,00	10,26	68,68	52,35	68,62
005	Ιλίου (Νέων Λιοσίων) Iliou (Nea Liosia)	85	312	0	312	9,39	0,00	9,39	68,56	0,00	68,56
044	Καλλιθέας Kallithea	135	860	7	867	11,76	14,00	11,78	68,48	61,35	68,41
093	Καματερού Kamatero	439	1.256	9	1.265	10,22	12,89	10,24	69,73	64,22	69,68
039	Κεραμεικού Kerameikos	111	584	8	592	11,11	13,00	11,14	67,82	63,91	67,76
020	Κηφισιάς Kifissia	169	903	10	913	10,35	12,10	10,37	69,41	67,02	69,38
098	Μοσχάτου Moschato	77	409	3	412	11,00	9,00	10,98	66,51	53,71	66,43
073	Ν.Φιλαδέλφειας N. Filadelfia	108	546	3	549	10,84	13,33	10,86	66,60	56,94	66,53
054	Νέας Ιωνίας N. Ionia	137	598	7	605	10,68	11,29	10,69	68,02	62,43	67,95
046	Νέου Κόσμου Neos Kosmos	123	689	10	699	10,81	8,30	10,77	69,70	69,28	69,70

Κωδ. Code	Τίτλος Υποκ/τος Sub-branch name	Αριθμός Έργων <sup>(1)</sup> Number of Constructi ons <sup>(1)</sup>	Αριθμός Οικοδόμων <sup>(2)</sup> Number of Insured Construction Workers <sup>(2)</sup>			Μέση Πραγματοποιηθείσα Απασχόληση <sup>(3)</sup> Average Accomplished <sup>(3)</sup>			Μέσο Ημερομίσθιο <sup>(3)</sup> Average Wage <sup>(3)</sup>		
			Ανδρες Males	Γυναίκες Females	Σύνολο Total	Ανδρες Males	Γυναίκες Females	Σύνολο Total	Ανδρες Males	Γυναίκες Females	Σύνολο Total
042	Παγκρατίου Pagrati	82	479	5	484	13,46	9,60	13,42	67,11	59,07	67,05
040	Πατησίων Patision	93	399	4	403	8,66	8,50	8,66	67,33	64,77	67,31
045	Περιστερίου Peristeri	129	438	4	442	10,13	6,00	10,09	71,29	67,52	71,27
060	Πλ. Συντάγματος Syntagma Square	79	376	6	382	9,81	15,67	9,90	67,01	67,68	67,03
061	Πλατ. Αττικής Attikis square	65	282	2	284	10,84	12,50	10,86	65,03	64,10	65,02
062	Πλατ. Ομονοίας Omonoia Square	38	248	2	250	12,16	20,00	12,22	62,46	52,35	62,33
003	Χαϊδαρίου Chaidari	82	329	4	333	10,67	7,25	10,63	69,73	61,20	69,66
047	Χαλανδρίου Chalandri	458	3.994	42	4.036	13,57	15,60	13,59	83,23	75,70	83,14
<b>Περιοχή Αθήνας Athens territory</b>		<b>6.070</b>	<b>29.504</b>	<b>284</b>	<b>29.788</b>	<b>11,01</b>	<b>12,52</b>	<b>11,02</b>	<b>71,20</b>	<b>66,38</b>	<b>71,14</b>
009	Αγ.Στέφανου Ag. Stefanos	503	2.102	18	2.120	10,29	13,56	10,32	68,94	64,09	68,89
081	Σκάλας Ωρωπού Skala Oropou	131	341	3	344	11,46	14,67	11,49	67,34	59,00	67,25
036	Αλιάρτου Aliartos	18	38	1	39	10,34	20,00	10,59	69,05	60,90	68,66
072	Διστόμου Παρ. Distomo Par.	16	44	1	45	10,59	15,00	10,69	71,97	60,90	71,63
087	Δίστομο Distomo	11	30	0	30	7,33	0,00	7,33	72,69	0,00	72,69
037	Θήβας Thiva	189	579	6	585	12,53	18,33	12,59	68,90	48,63	68,59
116	Κιάτου Kiato	216	453	4	457	10,34	8,00	10,32	69,56	59,62	69,49
134	Δερβενίου Dervenii	44	97	1	98	10,29	18,00	10,37	69,43	57,59	69,22
126	Ξυλοκάστρου Xilokastro	144	328	2	330	9,90	11,00	9,91	70,76	67,09	70,74
107	Κορίνθου Korinthos	421	1.097	21	1.118	11,60	13,33	11,64	66,39	60,99	66,27
118	Λουτρακίου Loutraki	62	213	3	216	10,10	7,00	10,06	68,84	77,66	68,93
143	Νεμέας Nemea	27	51	0	51	11,14	0,00	11,14	66,67	0,00	66,67
094	Σπάτων Spaton	309	1.313	16	1.329	11,24	13,13	11,27	67,70	66,78	67,69
076	Κορωπίου Koropi	290	1.127	8	1.135	10,41	14,13	10,43	68,33	72,34	68,37
086	Μαρκόπουλου Markopoulo	259	888	9	897	11,04	10,11	11,03	70,29	60,21	70,19
021	Λαυρίου Lavrio	185	572	3	575	10,46	10,67	10,46	68,42	64,96	68,40
080	Κερατέας Keratea	78	294	3	297	9,64	7,33	9,61	70,24	63,35	70,18
026	Λειβαδιάς Livadia	124	301	4	305	10,60	13,75	10,65	67,88	72,79	67,96
089	Κάτω Τιθορέας Kato Tithoreas	17	99	1	100	16,54	24,00	16,61	101,79	154,74	102,55
092	Ορχομενού Orchomenos	22	28	0	28	13,14	0,00	13,14	65,51	0,00	65,51
085	Οινοφύτων Oinofta	98	433	8	441	11,30	12,25	11,32	69,44	63,39	69,33
082	Ραφήνας Rafina	271	934	9	943	10,23	11,78	10,24	69,22	63,26	69,16
088	Άνδρου Andros	114	241	5	246	11,47	8,20	11,40	66,16	63,96	66,13
075	Καρύστου Karistos	111	245	2	247	11,03	8,50	11,01	68,30	61,93	68,26
<b>ΠΕΡΙΦΕΡΕΙΑΚΟ ΑΘΗΝΑΣ / ATHENS REGIONAL</b>		<b>9.730</b>	<b>41.352</b>	<b>412</b>	<b>41.764</b>	<b>10,96</b>	<b>12,55</b>	<b>10,98</b>	<b>70,57</b>	<b>65,82</b>	<b>70,51</b>

Κωδ. Code	Τίτλος Υποκ/τος Sub-branch name	Αριθμός Έργων <sup>(1)</sup> Number of Constructions <sup>(1)</sup>	Αριθμός Οικοδόμων <sup>(2)</sup> Number of Insured Construction Workers <sup>(2)</sup>			Μέση Πραγματοποιηθείσα Απασχόληση <sup>(3)</sup> Average Accomplished <sup>(3)</sup>			Μέσο Ημερομίσθιο <sup>(3)</sup> Average Wage <sup>(3)</sup>		
			Ανδρες Males	Γυναίκες Females	Σύνολο Total	Ανδρες Males	Γυναίκες Females	Σύνολο Total	Ανδρες Males	Γυναίκες Females	Σύνολο Total
601	ΒΟΛΟΥ Volos	456	1.176	23	1.199	11,24	12,74	11,27	68,16	60,93	68,00
610	Αγριάς Agria	77	168	0	168	10,33	0,00	10,33	68,58	0,00	68,58
619	Βελεστίνου Velestino	23	53	0	53	8,40	0,00	8,40	68,04	0,00	68,04
623	Ζαγοράς Zagora	64	151	0	151	10,57	0,00	10,57	67,05	0,00	67,05
615	Σκιάθου Skiathos	33	103	1	104	14,29	16,00	14,31	68,80	52,35	68,62
620	Σκοπέλου Skopelos	65	161	0	161	14,01	0,00	14,01	70,45	0,00	70,45
621	Νέας Ιωνίας Nea Ionia	105	292	5	297	9,78	14,20	9,85	67,55	58,99	67,35
605	Αλμυρού Almyros	75	139	3	142	11,65	14,33	11,70	67,45	58,40	67,21
617	Ν.Αγχιάλου N. Agchialos	34	69	1	70	11,80	10,00	11,77	67,70	57,59	67,58
<b>ΠΕΡΙΦΕΡΕΙΑΚΟ ΒΟΛΟΥ / VOLOS REGIONAL</b>		<b>932</b>	<b>2.312</b>	<b>33</b>	<b>2.345</b>	<b>11,25</b>	<b>13,12</b>	<b>11,28</b>	<b>68,23</b>	<b>59,97</b>	<b>68,09</b>
027	ΕΛΕΥΣΙΝΑΣ Elefsina	222	987	12	999	12,60	10,67	12,58	72,64	69,77	72,61
053	Ασπρόπυργου Aspropirgos	132	518	6	524	12,50	11,83	12,49	67,38	67,95	67,38
035	Μεγάρων Megara	210	504	3	507	10,76	16,67	10,79	72,44	59,41	72,32
<b>ΠΕΡΙΦΕΡΕΙΑΚΟ ΕΛΕΥΣΙΝΑΣ / ELEFSINA REGIONAL</b>		<b>564</b>	<b>2.009</b>	<b>21</b>	<b>2.030</b>	<b>12,11</b>	<b>11,86</b>	<b>12,11</b>	<b>71,20</b>	<b>67,17</b>	<b>71,16</b>
302	ΗΡΑΚΛΕΙΟΥ Iraklio	683	1.911	16	1.927	9,51	8,94	9,50	69,53	65,43	69,50
311	Αρκαλοχωρίου Arkalochori	80	168	2	170	9,59	11,00	9,61	68,26	60,51	68,15
316	Βιάννου Viannou	47	90	1	91	10,40	10,00	10,40	69,00	80,51	69,13
309	Μοιρών Miron	78	204	1	205	11,83	10,00	11,82	75,16	63,79	75,11
310	Τυμπακίου Timpaki	76	109	1	110	11,04	8,00	11,01	68,73	71,22	68,74
305	Αγ.Νικολάου Ag. Nikolaos	129	511	7	518	11,45	9,57	11,43	68,40	60,07	68,30
307	Νεάπολης Neapoli	56	146	1	147	8,99	2,00	8,95	70,28	57,59	70,26
304	Ιεράπετρας Ierapetra	83	183	3	186	11,81	16,33	11,88	65,23	72,35	65,39
315	Καμινίων Kaminia	1	38	1	39	4,87	5,00	4,87	65,64	52,35	65,29
317	Αγίου Μηνά Ag. Minas	100	424	3	427	8,53	12,00	8,56	66,31	63,96	66,28
312	Λιμ.Χερσονήσου Lim. Chersonisou	83	413	0	413	9,31	0,00	9,31	67,92	0,00	67,92
314	Ν.Αλικαρνασσού N. Alikarnasos	234	796	5	801	9,23	13,00	9,26	68,62	60,35	68,55
306	Σητείας Sitia	113	255	1	256	12,05	10,00	12,04	68,12	57,59	68,09
<b>ΠΕΡΙΦΕΡΕΙΑΚΟ ΗΡΑΚΛΕΙΟΥ / IRAKLIO REGIONAL</b>		<b>1.763</b>	<b>5.248</b>	<b>42</b>	<b>5.290</b>	<b>9,86</b>	<b>10,17</b>	<b>9,86</b>	<b>68,86</b>	<b>64,28</b>	<b>68,83</b>
501	ΘΕΣΣΑΛΟΝΙΚΗΣ Thessaloniki	152	1.117	7	1.124	13,57	13,14	13,57	71,53	61,50	71,47
531	25ης Μαρτίου 25th March	235	1.407	18	1.425	12,11	13,44	12,13	67,74	64,12	67,68
547	Βασιλικών Vasilikon	48	114	1	115	12,34	4,00	12,27	69,63	52,35	69,58
534	Ν.Μηχανιώνας N. Michaniona	76	364	7	371	11,91	12,29	11,92	66,68	64,81	66,65
504	Ευόσμου Evosmos	142	870	15	885	12,20	11,93	12,19	67,90	59,65	67,77
505	Ιωνίας Ionias	182	516	10	526	12,44	15,60	12,50	68,18	59,87	67,98

Κωδ.  Code	Τίτλος Υποκ/τος Sub-branch name	Αριθμός Έργων <sup>(1)</sup>  Number of Constructi ons <sup>(1)</sup>	Αριθμός Οικοδόμων <sup>(2)</sup> Number of Insured Construction Workers <sup>(2)</sup>			Μέση Πραγματοποιηθείσα Απασχόληση <sup>(3)</sup> Average Accomplished <sup>(3)</sup>			Μέσο Ημερομίσθιο <sup>(3)</sup> Average Wage <sup>(3)</sup>		
			Ανδρες Males	Γυναίκες Females	Σύνολο Total	Ανδρες Males	Γυναίκες Females	Σύνολο Total	Ανδρες Males	Γυναίκες Females	Σύνολο Total
549	Κουφαλίων Koufalia	32	67	3	70	11,10	12,67	11,17	70,00	63,42	69,68
550	Χαλκηδώνας Chalkidona	23	55	1	56	10,76	5,00	10,66	68,62	74,32	68,67
503	Καλαμαριάς Kalamaria	211	894	15	909	11,87	12,80	11,89	68,19	60,85	68,06
522	Λαγκαδά Lafkada	145	316	12	328	12,58	15,58	12,69	68,27	58,43	67,83
556	Νεάπολης Neapoli	243	1.071	20	1.091	12,28	15,45	12,34	67,94	59,14	67,74
560	Σταυρού Stavrou	58	153	1	154	11,31	6,00	11,28	68,46	52,35	68,40
533	Πύλης Αξιού Pilis Axiou	59	363	4	367	12,06	15,00	12,10	66,90	70,68	66,95
506	Σταυρούπολης Stavroupoli	160	608	9	617	11,51	11,22	11,51	69,09	65,46	69,03
502	Τούμπας Toumpa	170	899	9	908	12,21	12,78	12,22	67,64	62,89	67,59
<b>Περιοχή Θεσσαλονίκης Thessaloniki territory</b>		<b>1.936</b>	<b>8.814</b>	<b>132</b>	<b>8.946</b>	<b>12,27</b>	<b>13,42</b>	<b>12,29</b>	<b>68,46</b>	<b>61,53</b>	<b>68,35</b>
525	Αλεξανδρείας Alexandria	85	297	5	302	10,72	17,20	10,83	68,14	58,36	67,88
544	Αξιούπολης Axioupolis	32	77	1	78	9,74	5,00	9,68	65,97	68,12	65,98
551	Γουμένισσας Goumenitsa	22	41	0	41	13,61	0,00	13,61	67,75	0,00	67,75
557	Πολύκαστρου Polikasto	55	91	0	91	11,01	0,00	11,01	67,28	0,00	67,28
545	Αρναίας Arnea	39	119	2	121	11,08	13,50	11,12	69,11	57,59	68,88
511	Βέροιας Veroia	200	501	4	505	11,02	14,50	11,05	68,72	67,28	68,71
535	Γιαννιτών Giannitsa	139	307	2	309	12,18	9,50	12,16	66,56	57,55	66,51
566	Κρύας βρύσης Kria Vrisi	42	86	2	88	10,33	6,50	10,24	68,67	59,02	68,53
513	Εδεσσας Edessa	93	220	4	224	12,87	5,75	12,75	68,97	57,59	68,88
543	Αριδαίας Aridea	102	198	1	199	12,73	22,00	12,78	64,95	57,59	64,89
553	Σκύδρας Skidra	37	99	3	102	10,41	16,67	10,60	68,07	64,12	67,89
518	Κατερίνης Katerini	292	742	13	755	13,83	15,00	13,85	66,11	51,34	65,84
561	Αιγινίου Eginiiou	29	61	0	61	11,92	0,00	11,92	68,38	0,00	68,38
542	Λιτοχώρου Litochoro	93	328	6	334	12,17	12,83	12,19	68,52	59,28	68,35
519	Κιλκίς Kilkis	147	334	12	346	13,45	12,25	13,41	65,25	58,53	65,03
564	Ν. Σάντας N. Santas	20	48	0	48	10,19	0,00	10,19	68,35	0,00	68,35
512	Νάουσας Naousa	72	160	2	162	11,18	11,50	11,19	70,33	68,93	70,31
536	Νέων Μουδανιών Nea Moudania	115	258	8	266	11,20	14,75	11,30	65,25	58,61	64,99
559	Ν.Καλλικράτειας N. Kallikratia	52	144	2	146	10,17	8,50	10,15	66,13	68,84	66,16
552	Κασσάνδρας Kassandra	168	622	29	651	12,62	14,34	12,70	64,12	58,06	63,81
530	Πολυγύρου Poligiros	193	530	9	539	12,91	13,33	12,92	67,05	60,30	66,93
537	Γαλάτιστας Galatista	13	35	1	36	9,63	20,00	9,92	70,31	66,43	70,09
538	Γερακίνης Gerakinis	23	93	1	94	12,47	15,00	12,50	66,20	57,59	66,09
515	Σερρών Serres	256	553	17	570	11,77	15,24	11,88	65,57	57,52	65,26
546	Ηράκλειας Irakleias	28	61	1	62	9,51	20,00	9,68	68,12	60,90	67,88
563	Ν.Ζίχνης N.Zichnis	22	34	0	34	11,35	0,00	11,35	65,54	0,00	65,54

Κωδ. Code	Τίτλος Υποκ/τος Sub-branch name	Αριθμός Έργων Number of Constructions <sup>(1)</sup>	Αριθμός Οικοδόμων <sup>(2)</sup> Number of Insured Construction Workers <sup>(2)</sup>			Μέση Πραγματοποιηθείσα Απασχόληση <sup>(3)</sup> Average Accomplished <sup>(3)</sup>			Μέσο Ημερομίσθιο <sup>(3)</sup> Average Wage <sup>(3)</sup>		
			Ανδρες Males	Γυναίκες Females	Σύνολο Total	Ανδρες Males	Γυναίκες Females	Σύνολο Total	Ανδρες Males	Γυναίκες Females	Σύνολο Total
539	Νιγρίτας Nigrita	54	148	1	149	10,16	5,00	10,13	68,70	57,59	68,66
540	Σιδηροκάστρου Sidirokastro	75	145	7	152	9,31	11,00	9,39	68,00	59,37	67,54
521	Στρατωνίου Stratonio	65	175	4	179	13,39	4,50	13,20	69,24	57,30	69,15
<b>ΠΕΡΙΦΕΡΕΙΑΚΟ ΘΕΣΣ/ΝΙΚΗΣ / THESSALONIKI REGIONAL</b>		<b>4.499</b>	<b>15.321</b>	<b>269</b>	<b>15.590</b>	<b>12,17</b>	<b>13,39</b>	<b>12,19</b>	<b>67,77</b>	<b>59,95</b>	<b>67,62</b>
801	ΙΩΑΝΝΙΝΩΝ Ioannina	727	1.555	44	1.599	14,35	14,11	14,34	73,00	58,23	72,60
805	Κόνιτσας Konitsa	35	68	0	68	10,49	0,00	10,49	79,55	0,00	79,55
809	Μετσόβου Metsovo	21	47	0	47	13,17	0,00	13,17	70,04	0,00	70,04
803	Αρτας Arta	339	611	13	624	12,96	14,46	12,99	68,62	63,84	68,51
808	Φιλιππιάδας Filipiada	70	109	1	110	10,02	20,00	10,11	68,79	68,12	68,78
906	Ηγουμενίτσας Igoumenitsa	169	399	8	407	12,17	16,88	12,27	66,41	50,54	65,98
804	Παραμυθιάς Paramithia	66	88	0	88	10,90	0,00	10,90	68,83	0,00	68,83
806	Φιλιατών Filiaton	42	50	0	50	11,28	0,00	11,28	68,85	0,00	68,85
901	Κερκυρας Corfu	380	794	12	806	13,00	14,83	13,03	63,94	50,48	63,71
909	Ανω Λευκίμης Ano Lefkimi	39	77	1	78	10,92	16,00	10,99	65,32	62,82	65,27
905	Λευκάδος Lefkada	245	566	6	572	12,72	11,33	12,71	67,49	57,71	67,40
907	Βόνιτσας Vonitsa	78	140	0	140	12,99	0,00	12,99	69,30	0,00	69,30
802	Πρέβεζας Preveza	208	508	8	516	12,06	10,38	12,03	67,73	62,23	67,65
807	Πάργας Parga	61	101	1	102	13,08	8,00	13,03	69,61	74,00	69,63
<b>ΠΕΡΙΦΕΡΕΙΑΚΟ ΙΩΑΝΝΙΝΩΝ / IOANNINA REGIONAL</b>		<b>2.480</b>	<b>5.113</b>	<b>94</b>	<b>5.207</b>	<b>13,04</b>	<b>14,01</b>	<b>13,05</b>	<b>69,13</b>	<b>57,72</b>	<b>68,91</b>
510	ΚΑΒΑΛΑΣ Kavala	203	439	15	454	12,53	15,53	12,63	64,19	50,79	63,64
523	Ελευθερούπολης Eleftheroupolis	179	428	12	440	12,36	11,33	12,33	66,55	61,47	66,42
528	Λιμένα Θάσου Limenas Thasou	80	205	9	214	15,33	16,00	15,36	65,08	62,37	64,96
529	Λιμεναρίων Θάσου Limenarion Thasou	41	91	4	95	15,11	15,25	15,12	66,31	64,19	66,22
524	Χρυσούπολης Chrisoupolis	82	225	6	231	13,06	14,33	13,10	65,31	64,46	65,29
514	Δράμας Dramas	304	495	11	506	13,45	11,82	13,41	67,35	59,33	67,20
709	Κ.Νευροκοπίου K. Nevrokopi	14	23	1	24	9,87	1,00	9,50	71,88	57,59	71,82
703	Ξάνθης Xanthi	280	694	26	720	13,57	11,04	13,48	68,79	67,21	68,74
<b>ΠΕΡΙΦΕΡΕΙΑΚΟ ΚΑΒΑΛΑΣ / KAVALA REGIONAL</b>		<b>1.183</b>	<b>2.600</b>	<b>84</b>	<b>2.684</b>	<b>13,29</b>	<b>12,83</b>	<b>13,27</b>	<b>66,72</b>	<b>60,94</b>	<b>66,55</b>
102	ΚΑΛΑΜΑΤΑΣ Kalamata	377	814	40	854	12,14	13,88	12,22	67,10	59,88	66,72
125	Μεγιστά Meligala	84	115	4	119	10,71	10,25	10,70	64,21	68,41	64,35
115	Μεσσήνης Messini	190	302	14	316	11,73	14,64	11,86	68,25	61,55	67,88
114	Πύλου Pilos	115	230	5	235	12,44	10,00	12,39	66,49	59,56	66,37
119	Κυπαρισσίας Kiparissia	119	241	5	246	12,30	11,00	12,28	65,13	57,71	64,99
121	Γαργαλιάνων Gargalianon	30	384	5	389	12,85	10,40	12,82	78,55	56,07	78,32
120	Φιλιατρών Filiatron	17	25	1	26	12,04	3,00	11,69	71,47	71,22	71,46
<b>ΠΕΡΙΦΕΡΕΙΑΚΟ ΚΑΛΑΜΑΤΑΣ / KALAMATA REGIONAL</b>		<b>932</b>	<b>2.111</b>	<b>74</b>	<b>2.185</b>	<b>12,18</b>	<b>12,99</b>	<b>12,21</b>	<b>69,07</b>	<b>60,29</b>	<b>68,76</b>

Κωδ. Code	Τίτλος Υποκ/τος Sub-branch name	Αριθμός Έργων <sup>(1)</sup> Number of Constructi ons <sup>(1)</sup>	Αριθμός Οικοδόμων <sup>(2)</sup> Number of Insured Construction Workers <sup>(2)</sup>			Μέση Πραγματοποιηθείσα Απασχόληση <sup>(3)</sup> Average Accomplished			Μέσο Ημερομίσθιο <sup>(3)</sup> Average Wage <sup>(3)</sup>		
			Ανδρες Males	Γυναίκες Females	Σύνολο Total	Ανδρες Males	Γυναίκες Females	Σύνολο Total	Ανδρες Males	Γυναίκες Females	Σύνολο Total
604	ΚΑΡΔΙΤΣΑΣ Kartditsa	260	701	15	716	12,81	13,67	12,82	68,05	61,73	67,91
613	Μουζακίου Mouzakiou	56	91	0	91	11,02	0,00	11,02	67,10	0,00	67,10
616	Παλαμά Palama	21	25	1	26	8,52	15,00	8,77	60,71	57,59	60,51
612	Σοφάδων Sofadon	47	82	0	82	11,11	0,00	11,11	70,43	0,00	70,43
608	Καλαμπάκας Kalampaka	96	216	4	220	11,97	14,00	12,01	70,57	55,34	70,24
603	Τρικάλων Trikala	209	488	9	497	11,49	14,44	11,54	66,12	60,95	66,00
618	Πύλης Pilis	58	102	2	104	10,31	14,00	10,38	72,98	77,41	73,10
622	Φαρκαδώνας Farkadona	35	54	1	55	10,30	10,00	10,29	65,54	60,90	65,45
<b>ΠΕΡΙΦΕΡΕΙΑΚΟ ΚΑΡΔΙΤΣΑΣ / KARDITSA REGIONAL</b>		<b>782</b>	<b>1.759</b>	<b>32</b>	<b>1.791</b>	<b>11,88</b>	<b>13,88</b>	<b>11,92</b>	<b>68,01</b>	<b>61,52</b>	<b>67,87</b>
520	ΚΟΖΑΝΗΣ Kozani	246	614	29	643	12,49	11,52	12,45	69,71	61,77	69,38
554	Σερβίων Servion	52	99	2	101	10,66	6,50	10,57	66,99	57,92	66,88
526	Αμύνταιου Aminteou	77	168	5	173	13,32	12,00	13,28	64,35	57,68	64,17
541	Γρεβενών Grevena	161	328	6	334	13,16	8,17	13,07	68,04	62,94	67,99
562	Δεσκάτης Deskati	8	8	0	8	14,88	0,00	14,88	61,16	0,00	61,16
517	Καστοριάς Kastoria	165	341	2	343	12,48	15,00	12,49	67,67	64,61	67,65
565	Αργους Ορεστικού Argos Orestiko	53	105	0	105	10,50	0,00	10,50	68,84	0,00	68,84
527	Πτολεμαίδας Ptolemaida	126	328	9	337	13,02	12,00	12,99	65,43	58,07	65,24
548	Σιάτιστας Siatista	38	68	4	72	8,29	7,00	8,22	67,17	60,07	66,84
555	Τσολιίου Tsotiliou	38	56	3	59	7,75	9,67	7,85	67,21	66,56	67,17
516	Φλώρινας Florina	142	338	5	343	14,62	9,40	14,55	66,00	68,31	66,02
<b>ΠΕΡΙΦΕΡΕΙΑΚΟ ΚΟΖΑΝΗΣ / KOZANI REGIONAL</b>		<b>1.106</b>	<b>2.453</b>	<b>65</b>	<b>2.518</b>	<b>12,62</b>	<b>10,74</b>	<b>12,57</b>	<b>67,39</b>	<b>61,55</b>	<b>67,26</b>
702	ΚΟΜΟΤΗΝΗΣ Komotini	197	655	17	672	13,75	14,35	13,76	69,02	63,94	68,88
707	Σαπών Sapon	56	136	3	139	12,31	12,00	12,30	72,49	82,65	72,71
701	Αλεξανδρούπολης Alexandroupolis	232	751	11	762	13,95	15,18	13,96	68,19	68,48	68,20
708	Φερών Feron	13	43	1	44	12,12	6,00	11,98	67,84	60,90	67,76
706	Διδυμοτείχου Didimoticho	41	94	0	94	13,37	0,00	13,37	69,51	0,00	69,51
705	Ορεστιάδας Orestiada	80	178	3	181	13,79	16,00	13,82	65,53	63,86	65,50
704	Σουφλίου Soufliou	25	90	1	91	11,97	16,00	12,01	67,15	62,82	67,08
<b>ΠΕΡΙΦΕΡΕΙΑΚΟ ΚΟΜΟΤΗΝΗΣ / KOMOTINI REGIONAL</b>		<b>644</b>	<b>1.947</b>	<b>36</b>	<b>1.983</b>	<b>13,59</b>	<b>14,36</b>	<b>13,61</b>	<b>68,51</b>	<b>66,63</b>	<b>68,48</b>
023	ΛΑΜΙΑΣ Lamia	403	1.040	12	1.052	10,42	17,17	10,50	71,33	58,09	71,08
147	Αμφίκλειας Amfiklia	29	65	0	65	10,78	0,00	10,78	68,96	0,00	68,96
038	Δομοκού Domokou	29	114	3	117	11,18	16,00	11,30	86,24	68,43	85,59
079	Μακρακώμης Makrakomi	75	139	2	141	7,99	8,00	7,99	67,85	64,22	67,79
043	Αμφίσσας Amfissa	83	207	0	207	10,99	0,00	10,99	69,77	0,00	69,77
090	Γραβιάς Gravia	40	87	0	87	8,83	0,00	8,83	68,32	0,00	68,32



Κωδ. Code	Τίτλος Υποκ/τος Sub-branch name	Αριθμός Έργων <sup>(1)</sup> Number of Constructions <sup>(1)</sup>	Αριθμός Οικοδόμων <sup>(2)</sup> Number of Insured Construction Workers <sup>(2)</sup>			Μέση Πραγματοποιηθείσα Απασχόληση <sup>(3)</sup> Average Accomplished <sup>(3)</sup>			Μέσο Ημερομίσθιο <sup>(3)</sup> Average Wage <sup>(3)</sup>		
			Ανδρες Males	Γυναίκες Females	Σύνολο Total	Ανδρες Males	Γυναίκες Females	Σύνολο Total	Ανδρες Males	Γυναίκες Females	Σύνολο Total
050	Ιτέας Irtea	47	94	2	96	11,44	10,00	11,41	71,82	54,97	71,51
051	Αταλάντης Atalantis	136	204	1	205	12,77	10,00	12,76	73,36	61,93	73,32
074	Αγ. Κων/νου Ag. Konstantinou	60	189	3	192	11,26	7,33	11,20	72,59	65,36	72,52
078	Λάρυμνας Larimna	18	45	0	45	9,60	0,00	9,60	68,79	0,00	68,79
029	Καρπενησίου Karpenisi	164	275	7	282	12,56	11,86	12,55	69,54	70,62	69,57
049	Στυλίδας Stilida	75	209	2	211	10,31	7,50	10,28	79,83	77,41	79,81
<b>ΠΕΡΙΦΕΡΕΙΑΚΟ ΛΑΜΙΑΣ / LAMIA REGIONAL</b>		<b>1.159</b>	<b>2.668</b>	<b>32</b>	<b>2.700</b>	<b>10,80</b>	<b>13,13</b>	<b>10,83</b>	<b>72,27</b>	<b>63,00</b>	<b>72,14</b>
602	ΛΑΡΙΣΣΑΣ Larissa	374	1.858	26	1.884	12,71	12,85	12,71	79,60	71,74	79,49
614	Αγιάς Agia	75	201	0	201	10,58	0,00	10,58	69,64	0,00	69,64
606	Ελασσόνας Elassona	40	77	3	80	11,70	15,67	11,85	65,94	57,92	65,54
607	Τυρνάβου Tirnavos	35	81	1	82	11,15	5,00	11,07	67,12	57,59	67,06
611	Φαρσάλων Farsala	26	43	3	46	8,63	8,33	8,61	63,95	58,94	63,64
624	Αν. Λάρισας An. Larissa	172	565	3	568	10,47	4,33	10,44	69,84	52,40	69,80
<b>ΠΕΡΙΦΕΡΕΙΑΚΟ ΛΑΡΙΣΣΑΣ / LARISSA REGIONAL</b>		<b>722</b>	<b>2.825</b>	<b>36</b>	<b>2.861</b>	<b>11,98</b>	<b>11,78</b>	<b>11,97</b>	<b>76,40</b>	<b>68,69</b>	<b>76,31</b>
203	ΜΥΤΙΛΗΝΗΣ Mitilini	231	507	17	524	11,73	16,53	11,89	66,01	50,06	65,29
217	Καλλονής Kallonis	80	229	1	230	12,81	9,00	12,80	68,94	63,66	68,92
215	Μήθυμνας Mithimnas	27	54	0	54	11,89	0,00	11,89	68,94	0,00	68,94
210	Παππάδου Pappadou	26	53	0	53	10,02	0,00	10,02	74,33	0,00	74,33
208	Πλωμαρίου Plomariou	16	34	0	34	11,00	0,00	11,00	70,49	0,00	70,49
211	Πολυχνίτου Polichnitou	22	33	0	33	11,18	0,00	11,18	71,73	0,00	71,73
207	Μύρινας (Λήμνου) Mirimnas (Limnos)	106	183	0	183	14,23	0,00	14,23	65,42	0,00	65,42
202	Χίου Chios	467	996	11	1.007	10,94	12,82	10,96	67,98	68,27	67,99
<b>ΠΕΡΙΦΕΡΕΙΑΚΟ ΜΥΤΙΛΗΝΗΣ / MITILINI REGIONAL</b>		<b>975</b>	<b>2.089</b>	<b>29</b>	<b>2.118</b>	<b>11,63</b>	<b>14,86</b>	<b>11,68</b>	<b>67,60</b>	<b>56,30</b>	<b>67,40</b>
101	ΠΑΤΡΑΣ Patras	350	1.086	48	1.134	10,27	13,44	10,40	66,86	54,94	66,21
127	Κάτω Αχαιάς Kato Achaias	146	362	12	374	8,67	7,25	8,63	70,44	57,69	70,09
131	Αγ. Αλεξίου Ag. Alexiou	198	616	17	633	9,06	12,88	9,16	68,30	63,02	68,10
144	Ρίου Riou	79	226	5	231	8,44	9,60	8,46	68,11	60,66	67,93
132	Ανω Πόλης Ano Polis	280	925	20	945	9,24	10,40	9,26	69,43	61,50	69,24
<b>Περιοχή Πάτρας Patra territory</b>		<b>1.053</b>	<b>3.215</b>	<b>102</b>	<b>3.317</b>	<b>9,43</b>	<b>11,83</b>	<b>9,51</b>	<b>68,30</b>	<b>57,96</b>	<b>67,90</b>
024	Αγρινίου Agrinio	364	1.024	9	1.033	11,28	12,00	11,29	69,31	65,72	69,28
070	Αμφιλοχίας Amfilochia	78	196	0	196	12,79	0,00	12,79	82,18	0,00	82,18
028	Αστακού Astakou	28	40	1	41	10,90	7,00	10,80	70,88	60,20	70,71
103	Αγίου Egioi	234	505	7	512	11,83	11,71	11,82	67,99	61,62	67,90
146	Ακράτας Akrata	61	145	4	149	10,30	15,25	10,44	64,99	59,24	64,76
148	Καλαβρύτων Kalavrita	67	159	3	162	9,58	10,67	9,60	66,50	58,43	66,33

Κωδ.  Code	Τίτλος Υποκ/τος Sub-branch name		Αριθμός Έργων <sup>(1)</sup>  Number of Constructi ons <sup>(1)</sup>	Αριθμός Οικοδόμων <sup>(2)</sup> Number of Insured Construction Workers <sup>(2)</sup>			Μέση Πραγματοποιηθείσα Απασχόληση <sup>(3)</sup> Average Accomplished			Μέσο Ημερομίσθιο <sup>(3)</sup> Average Wage <sup>(3)</sup>		
				Ανδρες Males	Γυναίκες Females	Σύνολο Total	Ανδρες Males	Γυναίκες Females	Σύνολο Total	Ανδρες Males	Γυναίκες Females	Σύνολο Total
113	Αμαλιάδας	Amaliada	156	458	2	460	10,38	6,50	10,36	67,02	58,59	67,00
140	Βαρθολομιού	Vartholomiou	35	64	0	64	7,02	0,00	7,02	69,73	0,00	69,73
129	Γαστούνης	Gastounis	51	165	0	165	9,27	0,00	9,27	67,12	0,00	67,12
128	Λεχαινών	Lechena	80	165	3	168	10,59	11,33	10,61	67,87	59,13	67,70
903	Αργοστολίου	Argostoliou	219	522	7	529	12,66	13,14	12,66	65,40	57,31	65,29
908	Ιθάκης	ithakis	52	79	1	80	12,42	11,00	12,40	66,28	57,59	66,18
904	Ληξουρίου	Lixouriou	67	152	1	153	8,35	3,00	8,31	67,06	57,59	67,03
911	Πόρου	Porou	8	21	1	22	9,10	5,00	8,91	70,23	70,67	70,24
912	Σάμης	Samis	40	84	1	85	11,21	14,00	11,25	68,76	60,20	68,63
902	Ζακύνθου	Zaklinthos	267	456	4	460	13,37	10,25	13,34	66,29	53,25	66,20
025	Μεσολογγίου	Messologi	134	296	5	301	12,36	18,00	12,45	61,97	42,09	61,50
112	Ναυπάκτου	Nafpaktos	257	459	5	464	11,89	10,60	11,88	69,81	57,99	69,69
104	Πύργου	Pirgos	275	606	2	608	10,62	15,00	10,63	65,59	68,74	65,60
145	Αρχαίας Ολυμπίας	Ancient Olimpia	72	207	4	211	9,58	10,25	9,59	61,46	43,23	61,10
122	Ζαχάρως	Zacharo	64	112	0	112	12,06	0,00	12,06	71,97	0,00	71,97
123	Κρεστένων	Krestena	52	114	1	115	9,95	22,00	10,05	69,27	65,44	69,20
<b>ΠΕΡΙΦΕΡΕΙΑΚΟ ΠΑΤΡΑΣ / PATRA REGIONAL</b>			<b>3.714</b>	<b>9.244</b>	<b>163</b>	<b>9.407</b>	<b>10,64</b>	<b>11,94</b>	<b>10,67</b>	<b>67,85</b>	<b>57,75</b>	<b>67,66</b>
010	ΠΕΙΡΑΙΑ	Piraeus	198	810	13	823	11,25	14,31	11,30	66,58	66,60	66,58
034	Αίγινας	Egina	135	329	2	331	9,95	7,50	9,93	72,06	66,45	72,03
068	Πόρου	Poros	56	167	2	169	13,14	18,50	13,20	69,70	55,11	69,46
213	Σερίφου	Serifos	53	103	0	103	12,72	0,00	12,72	69,37	0,00	69,37
067	Σπετσών	Spetses	47	156	0	156	11,53	0,00	11,53	71,62	0,00	71,62
057	Αγ.Σοφίας	Ag. Sofia	64	233	2	235	9,65	11,50	9,67	67,04	65,12	67,02
011	Αμφιάλη	Amfiali	113	375	7	382	9,83	9,86	9,83	67,09	66,78	67,08
048	Δραπετσώνας	Drapestona	43	217	1	218	11,54	12,00	11,55	66,40	58,13	66,36
059	Καμινίων	Kaminia	100	489	9	498	11,16	13,33	11,20	66,78	63,67	66,71
015	Κορυδαλλός	Koridallios	160	623	4	627	10,13	7,00	10,11	66,70	56,24	66,66
058	Νίκαιας	Nikea	109	383	2	385	9,79	11,00	9,79	66,68	85,30	66,79
071	Περάματος	Peramatos	80	344	2	346	11,35	10,00	11,34	73,22	54,61	73,13
<b>Περιοχή Πειραιά</b>			<b>1.158</b>	<b>4.229</b>	<b>44</b>	<b>4.273</b>	<b>10,77</b>	<b>12,09</b>	<b>10,78</b>	<b>68,08</b>	<b>64,68</b>	<b>68,04</b>
201	Ερμούπολης	Ermoupolis	188	445	1	446	11,24	19,00	11,26	69,57	57,59	69,53
216	Μυκόνου	Mikonos	105	473	5	478	14,21	16,40	14,24	69,00	72,20	69,04
214	Τήνου	Tinos	99	279	0	279	9,95	0,00	9,95	78,51	0,00	78,51
205	Μήλου	Milos	85	224	0	224	12,38	0,00	12,38	67,44	0,00	67,44
209	Νάξου	Naxos	200	498	8	506	13,77	11,50	13,73	67,05	64,56	67,01

Κωδ. Code	Τίτλος Υποκ/τος Sub-branch name		Αριθμός Έργων <sup>(1)</sup> Number of Constructions <sup>(1)</sup>	Αριθμός Οικοδόμων <sup>(2)</sup> Number of Insured Construction Workers <sup>(2)</sup>			Μέση Πραγματοποιηθείσα Απασχόληση <sup>(3)</sup> Average Accomplished <sup>(3)</sup>			Μέσο Ημερομίσθιο <sup>(3)</sup> Average Wage <sup>(3)</sup>		
				Ανδρες Males	Γυναίκες Females	Σύνολο Total	Ανδρες Males	Γυναίκες Females	Σύνολο Total	Ανδρες Males	Γυναίκες Females	Σύνολο Total
212	Θήρας	Thira	187	524	0	524	12,21	0,00	12,21	68,60	0,00	68,60
218	Πάρου	Paros	205	606	4	610	12,06	14,50	12,08	66,84	60,32	66,79
055	Σαλαμίνας	Salamina	163	381	6	387	11,14	10,17	11,12	68,63	58,12	68,48
204	Σάμου	Samos	141	270	5	275	10,31	11,00	10,32	67,75	61,67	67,63
219	Αγ.Κήρυκου	Ag. Kirikos	29	47	0	47	11,36	0,00	11,36	66,48	0,00	66,48
220	Ευδήλου	Evdilou	48	68	0	68	12,29	0,00	12,29	67,97	0,00	67,97
206	Καρλοvasίου	Karlovasiou	73	199	0	199	10,41	0,00	10,41	68,91	0,00	68,91
<b>ΠΕΡΙΦΕΡΕΙΑΚΟ ΠΕΙΡΑΙΑ / PIRAEUS REGIONAL</b>			<b>2.681</b>	<b>8.243</b>	<b>73</b>	<b>8.316</b>	<b>11,39</b>	<b>12,32</b>	<b>11,39</b>	<b>68,40</b>	<b>64,29</b>	<b>68,36</b>
401	ΡΟΔΟΥ	Rhodos	378	1.219	5	1.224	13,30	11,60	13,29	68,32	64,60	68,31
405	Αρχαγγέλου	Archaggelos	91	420	6	426	14,61	14,00	14,60	71,39	64,87	71,30
406	Καρπάθου	Karpathos	64	171	2	173	16,42	22,50	16,49	66,12	58,26	66,00
402	Καλύμνου	Kalymnos	83	220	1	221	12,00	13,00	12,00	70,27	57,59	70,21
403	Κω	Ko	108	574	2	576	16,57	17,50	16,57	64,12	65,02	64,12
404	Λέρου	Leros	70	151	0	151	11,46	0,00	11,46	65,25	0,00	65,25
407	Πάτμου	Patmos	42	82	0	82	11,82	0,00	11,82	71,81	0,00	71,81
<b>ΠΕΡΙΦΕΡΕΙΑΚΟ ΡΟΔΟΥ / RHODOS REGIONAL</b>			<b>836</b>	<b>2.837</b>	<b>16</b>	<b>2.853</b>	<b>14,10</b>	<b>14,69</b>	<b>14,10</b>	<b>67,72</b>	<b>63,16</b>	<b>67,69</b>
105	ΤΡΙΠΟΛΗΣ	Tripoli	318	677	9	686	12,44	10,67	12,41	68,61	60,77	68,52
130	Αστρους	Astros	71	166	2	168	11,63	8,50	11,60	67,59	83,61	67,73
135	Λεωνιδίου	Leonidio	46	90	2	92	11,68	7,00	11,58	63,86	74,54	64,00
109	Τροπαίων	Tropeon	87	103	0	103	11,13	0,00	11,13	67,81	0,00	67,81
106	Αργους	Argos	162	367	6	373	10,93	14,83	10,99	68,48	58,06	68,26
133	Κρανιδίου	Kranidi	123	412	2	414	11,57	3,50	11,53	67,56	65,03	67,56
110	Μεγαλόπολης	Megalopoli	109	273	2	275	12,16	14,00	12,18	84,28	55,34	84,04
111	Ναυπλίου	Nafplio	228	567	3	570	11,59	12,33	11,59	67,80	62,21	67,77
108	Σπάρτης	Sparti	168	409	4	413	12,15	16,75	12,20	65,77	60,18	65,69
117	Γυθείου	Gythio	104	226	0	226	12,42	0,00	12,42	67,48	0,00	67,48
137	Μολάων	Molaon	69	153	1	154	13,25	4,00	13,19	67,02	62,82	67,01
139	Νεάπολης	Neapoli	56	122	4	126	11,69	19,50	11,94	66,66	58,57	66,24
138	Σκάλας	Skalas	58	107	0	107	10,50	0,00	10,50	66,46	0,00	66,46
<b>ΠΕΡΙΦΕΡΕΙΑΚΟ ΤΡΙΠΟΛΗΣ / TRIPOLI REGIONAL</b>			<b>1.599</b>	<b>3.672</b>	<b>35</b>	<b>3.707</b>	<b>11,87</b>	<b>12,49</b>	<b>11,87</b>	<b>68,78</b>	<b>60,93</b>	<b>68,71</b>
022	ΧΑΛΚΙΔΑΣ	Chalkida	565	1.254	22	1.276	12,57	13,32	12,58	66,72	58,98	66,58
030	Αλιβερίου	Aliveri	185	356	6	362	12,73	8,33	12,66	69,43	60,57	69,33
077	Ιστιαίας	Istiea	80	143	3	146	12,75	8,33	12,66	69,05	76,63	69,15
066	Αιδηψού	Edipsos	64	155	0	155	11,49	0,00	11,49	67,27	0,00	67,27
032	Κύμης	Kimi	116	232	2	234	12,29	15,50	12,32	70,36	54,28	70,19

Κωδ. Code	Τίτλος Υποκ/τος Sub-branch name	Αριθμός Έργων Number of Constructions <sup>(1)</sup>	Αριθμός Οικοδόμων <sup>(2)</sup> Number of Insured Construction Workers <sup>(2)</sup>			Μέση Πραγματοποιηθείσα Απασχόληση <sup>(3)</sup> Average Accomplished <sup>(3)</sup>			Μέσο Ημερομίσθιο <sup>(3)</sup> Average Wage <sup>(3)</sup>		
			Ανδρες Males	Γυναίκες Females	Σύνολο Total	Ανδρες Males	Γυναίκες Females	Σύνολο Total	Ανδρες Males	Γυναίκες Females	Σύνολο Total
052	Μαντουδίου Mantoudi	24	56	1	57	10,29	3,00	10,16	67,08	52,35	67,00
136	Αγ. Άννας Ag. Anna	28	54	1	55	9,94	2,00	9,80	68,80	61,93	68,78
031	Λίμνης Limnis	21	67	1	68	8,27	1,00	8,16	69,66	57,59	69,64
<b>ΠΕΡΙΦΕΡΕΙΑΚΟ ΧΑΛΚΙΔΑΣ / CHALKIDA REGIONAL</b>		<b>1.083</b>	<b>2.317</b>	<b>36</b>	<b>2.353</b>	<b>12,26</b>	<b>11,25</b>	<b>12,25</b>	<b>67,81</b>	<b>59,87</b>	<b>67,69</b>
301	ΧΑΝΙΩΝ Chania	543	1.649	10	1.659	13,81	13,30	13,81	64,74	65,26	64,74
308	Κισσάμου Kissamou	67	123	1	124	12,46	16,00	12,48	62,79	68,12	62,85
303	Ρεθύμνου Rethimnou	267	740	2	742	13,04	3,50	13,02	66,22	59,01	66,21
313	Περάματος Peramatos	59	182	2	184	11,14	15,00	11,18	67,06	59,67	66,95
<b>ΠΕΡΙΦΕΡΕΙΑΚΟ ΧΑΝΙΩΝ / CHANIA REGIONAL</b>		<b>936</b>	<b>2.694</b>	<b>15</b>	<b>2.709</b>	<b>13,36</b>	<b>12,40</b>	<b>13,35</b>	<b>65,18</b>	<b>64,37</b>	<b>65,18</b>
Άγνωστο / Unknown		57	559	7	566	12,25	15,14	12,29	74,66	68,42	74,57
<b>ΣΥΝΟΛΟ ΧΩΡΑΣ/ENTIRE COUNTRY</b>		<b>38.377</b>	<b>119.373</b>	<b>1.604</b>	<b>120.977</b>	<b>11,57</b>	<b>12,71</b>	<b>11,58</b>	<b>69,22</b>	<b>62,09</b>	<b>69,12</b>

<sup>(1)</sup> Ο αριθμός έργων αφορά τα διακριτά έργα, δηλ. εάν το ίδιο έργο δηλώνεται σε πολλά υποκ/ματα, προσμετράται μία μόνο φορά.

<sup>(2)</sup> Ως αριθμός οικοδόμων έχει ληφθεί ο αριθμός όλων των διακριτών οικοδόμων ανά Υποκ/μα υποβολής της ΑΠΔ, δηλ. εάν ένας οικοδόμος έχει δηλωθεί πολλές φορές στο ίδιο υποκ/μα, προσμετράται μία μόνο φορά. Εάν ένας οικοδόμος έχει δηλωθεί σε πολλά υποκ/ματα προσμετράται τόσες φορές όσα είναι και τα υποκ/ματα αυτά.

<sup>(3)</sup> Για τον υπολογισμό της μέσης πραγματοποιηθείσας απασχόλησης και του μέσου ημερομισθίου χρησιμοποιήθηκαν οι πραγματοποιηθείσες ημέρες εργασίας. Για τον υπολογισμό της μέσης ασφαλιστέας απασχόλησης πολλαπλασιάζουμε τη μέση πραγματοποιηθείσα απασχόληση με το συντελεστή 1,2 . Αντίστοιχα, για τον υπολογισμό του μέσου ασφαλιστέου ημερομισθίου διαιρούμε το μέσο ημερομίσθιο με το συντελεστή 1,2 .

#### ΠΑΡΑΤΗΡΗΣΕΙΣ

- Ο αριθμός διακριτών οικοδόμων, δηλ. των οικοδόμων με διαφορετικούς αριθμούς μητρώου ασφαλισμένου, είναι 104811, με γενική μέση απασχόληση ίση με 13,37 ημέρες.
- Τα υψηλά μέσα ημερομίσθια σε κάποια υποκ/ματα, οφείλονται σε μεγάλα τεχνικά έργα που εκτελούνται στις περιοχές τους.

<sup>(1)</sup> The number of constructions is distinct, i.e if the same construction is declared in different sub-branches it counts once.

<sup>(2)</sup> The number of construction workers is distinct by sub-branch, i.e if a construction worker is declared more than once in the same sub-branch it counts as one, but if he is declared in different sub-branches we count him as many times as the sub-branches.

<sup>(3)</sup> The number of accomplished working days is used for the calculation of average accomplished employment and average wage. To calculate average employment subject to contribution, you must multiply average accomplished employment by (1,2) . To calculate average wage subject to contribution, you must divide average wage with (1,2).

#### COMMENTS

- The distinct number of construction workers is 104811 and the average employment is 13,37 days.
- High average wages in certain sub-branches are mainly due to major technical projects that are under construction in these areas.

ΠΙΝΑΚΑΣ ΙΙΙ.3 : ΟΙΚΟΔΟΜΟΤΕΧΝΙΚΑ ΕΡΓΑ  
ΑΡΙΘΜΟΣ ΟΙΚΟΔΟΜΩΝ, ΜΕΣΗ ΑΠΑΣΧΟΛΗΣΗ ΚΑΙ ΜΕΣΟ ΗΜΕΡΟΜΙΣΘΙΟ ΑΝΑ ΗΛΙΚΙΑ  
TABLE ΙΙΙ.3 : CONSTRUCTIONS

NUMBER OF CONSTRUCTION WORKERS, AVERAGE EMPLOYMENT (DAYS) & AVERAGE WAGE BY AGE

ΗΛΙΚΙΑ AGE	Αριθμός Οικοδόμων <sup>(1)</sup> Number of Construction Workers <sup>(1)</sup>	Μέση Απασχόληση <sup>(2)</sup> Average Employment (days) <sup>(2)</sup>	Μέσο Ημερομίσθιο <sup>(2)</sup> Average wage <sup>(2)</sup>
Άγνωστη Unknown	11	8,36	77,11
<= 14	3	17,33	52,35
15-19	674	11,25	54,16
20-24	5.037	12,16	56,20
25-29	12.661	12,76	60,64
30-34	16.690	13,13	65,08
35-39	17.235	13,45	68,72
40-44	16.167	13,57	71,06
45-49	13.465	13,50	72,53
50-54	11.920	13,83	75,57
55-59	8.795	14,20	77,41
60-64	1.856	13,56	72,32
65-69	246	13,64	74,81
>= 70	51	11,37	75,15
<b>ΣΥΝΟΛΑ TOTAL</b>	<b>104.811</b>	<b>13,37</b>	<b>69,12</b>

<sup>(1)</sup> Ο αριθμός των οικοδόμων αναφέρεται στους διακριτούς οικοδόμους δηλ. στους οικοδόμους με διαφορετικούς αριθμούς μητρώου ασφαλισμένου.

<sup>(2)</sup> Για τον υπολογισμό της μέσης απασχόλησης και του μέσου ημερομίσθιου χρησιμοποιήθηκαν οι πραγματοποιηθείσες ημέρες

#### ΠΑΡΑΤΗΡΗΣΕΙΣ

1. Η μικρότερη μέση τιμή απασχόλησης (11,25 ημέρες) παρατηρείται στις ηλικίες 15-19 ετών και η μεγαλύτερη (14,2 ημέρες) παρατηρείται στις ηλικίες 55-59 ετών.

Η μικρότερη μέση τιμή ημερομίσθιου (54,16€) παρατηρείται στις ηλικίες 15-19 ετών και η μεγαλύτερη (77,41€) παρατηρείται στις ηλικίες 55-59 ετών.

2. Το μεγαλύτερο ποσοστό οικοδόμων (16,44%) παρουσιάζεται στις ηλικίες 35-39 ετών.

3. Η μέση απασχόληση ανέρχεται σε 13,37 ημέρες και το μέσο ημερομίσθιο σε 69,12€ .

<sup>(1)</sup> The number of construction workers is distinct, i.e. each const. worker is counted only once, regardless the number of different projects he may work for.

<sup>(2)</sup> The number of accomplished working days is used for the calculation of average employment and average wage.

#### COMMENTS

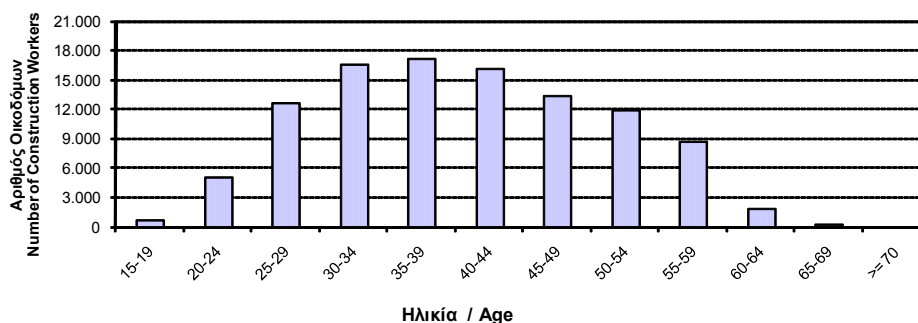
1. The lowest average employment (11,25 days) appears for ages between 15 and 19 years old, while the highest average employment (14,2 days) appears for ages between 55 and 59 years old.

The lowest average wage (54,16€) appears for ages between 15 and 19 years old, while the highest average wage (77,41€) appears for ages between 55 and 59 years old.

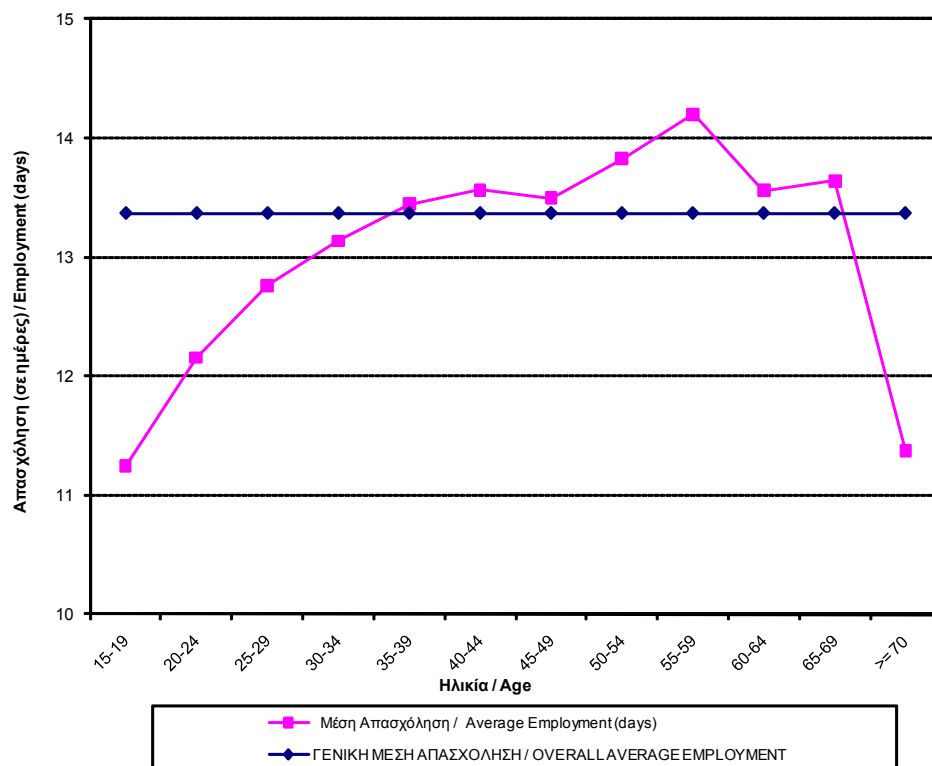
2. The highest percentage of the construction workers (16,44%) is aged between 35 and 39.

3. The average employment is 13,37 days and the average wage is 69,12€ .

ΔΙΑΓΡΑΜΜΑ ΙΙΙ.3.1 : ΑΡΙΘΜΟΣ ΔΙΑΚΡΙΤΩΝ ΟΙΚΟΔΟΜΩΝ ΑΝΑ ΗΛΙΚΙΑ  
CHART ΙΙΙ.3.1 : DISTRIBUTION OF DISTINCT CONSTRUCTION WORKERS BY AGE



ΔΙΑΓΡΑΜΜΑ III.3.2 : ΜΕΣΗ ΑΠΑΣΧΟΛΗΣΗ ΟΙΚΟΔΟΜΩΝ ΑΝΑ ΗΛΙΚΙΑ  
CHART III.3.2 : AVERAGE EMPLOYMENT (DAYS) OF CONSTRUCTION WORKERS BY AGE



ΔΙΑΓΡΑΜΜΑ III.3.3 : ΜΕΣΟ ΗΜΕΡΟΜΙΣΘΙΟ ΟΙΚΟΔΟΜΩΝ ΑΝΑ ΗΛΙΚΙΑ  
CHART III.3.3 : AVERAGE WAGE OF CONSTRUCTION WORKERS BY AGE

