

ΜΗΝΙΑΙΑ ΣΤΟΙΧΕΙΑ ΑΠΑΣΧΟΛΗΣΗΣ ΙΚΑ-ΕΤΑΜ ΑΠΡΙΛΙΟΣ 2013

Τα μεγέθη που αναφέρονται στους πίνακες, όπως αριθμός ασφαλισμένων, αριθμός επιχειρήσεων κλπ, αφορούν μόνο στα ελεγμένα στοιχεία και όχι στο σύνολο.

ΠΕΡΙΕΧΟΜΕΝΑ

Σελίδα

ΤΜΗΜΑ 0 : Συγκεντρωτικά στοιχεία

Πίνακας 0.1: ΚΟΙΝΕΣ ΕΠΙΧΕΙΡΗΣΕΙΣ ΚΑΙ ΟΙΚΟΔΟΜΟΤΕΧΝΙΚΑ ΕΡΓΑ – ΚΑΤΑΝΟΜΗ ΤΩΝ ΕΠΙΧΕΙΡΗΣΕΩΝ, ΤΗΣ ΑΠΑΣΧΟΛΗΣΗΣ ΚΑΙ ΤΟΥ ΗΜΕΡΟΜΙΣΘΙΟΥ ΤΩΝ ΑΣΦΑΛΙΣΜΕΝΩΝ ΑΝΑ ΤΥΠΟ ΕΠΙΧΕΙΡΗΣΗΣ - ΔΙΑΓΡΑΜΜΑΤΑ.....	2
Πίνακας 0.2: ΚΟΙΝΕΣ ΕΠΙΧΕΙΡΗΣΕΙΣ - ΚΑΤΑΝΟΜΗ ΤΗΣ ΑΠΑΣΧΟΛΗΣΗΣ, ΤΟΥ ΗΜΕΡΟΜΙΣΘΙΟΥ ΚΑΙ ΤΟΥ ΜΕΣΟΥ ΜΙΣΘΟΥ ΤΩΝ ΑΣΦΑΛΙΣΜΕΝΩΝ ΑΝΑ ΤΥΠΟ ΑΠΑΣΧΟΛΗΣΗΣ.....	3
Πίνακας 0.3: ΚΟΙΝΕΣ ΕΠΙΧΕΙΡΗΣΕΙΣ ΚΑΙ ΟΙΚΟΔΟΜΟΤΕΧΝΙΚΑ ΕΡΓΑ – ΚΑΤΑΝΟΜΗ ΑΣΦΑΛΙΣΜΕΝΩΝ ΑΝΑ ΥΠΗΚΟΟΤΗΤΑ.....	4
Πίνακας 0.4: ΚΟΙΝΕΣ ΕΠΙΧΕΙΡΗΣΕΙΣ ΚΑΙ ΟΙΚΟΔΟΜΟΤΕΧΝΙΚΑ ΕΡΓΑ – ΚΑΤΑΝΟΜΗ ΑΣΦΑΛΙΣΜΕΝΩΝ ΑΝΑ ΗΛΙΚΙΑ ΚΑΙ ΦΥΛΟ.....	5
Πίνακας 0.5: ΚΟΙΝΕΣ ΕΠΙΧΕΙΡΗΣΕΙΣ ΚΑΙ ΟΙΚΟΔΟΜΟΤΕΧΝΙΚΑ ΕΡΓΑ – ΚΑΤΑΝΟΜΗ ΑΣΦΑΛΙΣΜΕΝΩΝ ΑΝΑ ΟΙΚΟΝΟΜΙΚΗ ΔΡΑΣΤΗΡΙΟΤΗΤΑ ΚΑΙ ΥΠΗΚΟΟΤΗΤΑ.....	6
Πίνακας 0.6: ΚΟΙΝΕΣ ΕΠΙΧΕΙΡΗΣΕΙΣ ΚΑΙ ΟΙΚΟΔΟΜΟΤΕΧΝΙΚΑ ΕΡΓΑ – ΚΑΤΑΝΟΜΗ ΑΣΦΑΛΙΣΜΕΝΩΝ ΑΝΑ ΕΠΑΓΓΕΛΜΑ ΚΑΙ ΥΠΗΚΟΟΤΗΤΑ.....	7

ΤΜΗΜΑ Ι: Κοινές Επιχειρήσεις με 10 Μισθωτούς και Άνω

Πίνακας Ι.1: ΑΡΙΘΜΟΣ ΕΠΙΧΕΙΡΗΣΕΩΝ ΚΑΙ ΑΡΙΘΜΟΣ ΑΣΦΑΛΙΣΜΕΝΩΝ ΣΤΟ Ι.Κ.Α - ΔΙΑΓΡΑΜΜΑ	9
Πίνακας Ι.2: ΑΡΙΘΜΟΣ ΑΣΦΑΛΙΣΜΕΝΩΝ ΣΤΟ Ι.Κ.Α. ΚΑΤΑ ΤΥΠΟ ΑΠΑΣΧΟΛΗΣΗΣ, ΦΥΛΟ, ΜΕΣΗ ΑΠΑΣΧΟΛΗΣΗ ΚΑΙ ΜΕΣΟ ΗΜΕΡΟΜΙΣΘΙΟ - ΔΙΑΓΡΑΜΜΑΤΑ.....	10
Πίνακας Ι.3: ΑΡΙΘΜΟΣ ΑΣΦΑΛΙΣΜΕΝΩΝ, ΜΕΣΗ ΑΠΑΣΧΟΛΗΣΗ, ΜΕΣΟ ΗΜΕΡΟΜΙΣΘΙΟ ΚΑΤΑ ΟΙΚΟΝΟΜΙΚΗ ΔΡΑΣΤΗΡΙΟΤΗΤΑ ΕΡΓΟΔΟΤΗ ΚΑΙ ΦΥΛΟ ΓΙΑ ΠΛΗΡΗ ΑΠΑΣΧΟΛΗΣΗ.....	12-15
Πίνακας Ι.4: ΑΡΙΘΜΟΣ ΑΣΦΑΛΙΣΜΕΝΩΝ, ΜΕΣΗ ΑΠΑΣΧΟΛΗΣΗ, ΜΕΣΟ ΗΜΕΡΟΜΙΣΘΙΟ ΚΑΤΑ ΟΙΚΟΝΟΜΙΚΗ ΔΡΑΣΤΗΡΙΟΤΗΤΑ ΕΡΓΟΔΟΤΗ ΚΑΙ ΦΥΛΟ ΓΙΑ ΠΛΗΡΗ ΑΠΑΣΧΟΛΗΣΗ ΣΤΗ ΜΕΤΑΠΟΙΗΣΗ.....	16-18

ΤΜΗΜΑ ΙΙ: Κοινές Επιχειρήσεις με Λιγότερους από 10 Μισθωτούς

Πίνακας ΙΙ.1: ΑΡΙΘΜΟΣ ΕΠΙΧΕΙΡΗΣΕΩΝ ΚΑΙ ΑΡΙΘΜΟΣ ΑΣΦΑΛΙΣΜΕΝΩΝ ΣΤΟ Ι.Κ.Α - ΔΙΑΓΡΑΜΜΑ.....	20
Πίνακας ΙΙ.2: ΑΡΙΘΜΟΣ ΑΣΦΑΛΙΣΜΕΝΩΝ ΣΤΟ Ι.Κ.Α. ΚΑΤΑ ΤΥΠΟ ΑΠΑΣΧΟΛΗΣΗΣ, ΦΥΛΟ, ΜΕΣΗ ΑΠΑΣΧΟΛΗΣΗ ΚΑΙ ΜΕΣΟ ΗΜΕΡΟΜΙΣΘΙΟ - ΔΙΑΓΡΑΜΜΑΤΑ.....	21
Πίνακας ΙΙ.3: ΑΡΙΘΜΟΣ ΑΣΦΑΛΙΣΜΕΝΩΝ, ΜΕΣΗ ΑΠΑΣΧΟΛΗΣΗ, ΜΕΣΟ ΗΜΕΡΟΜΙΣΘΙΟ ΚΑΤΑ ΟΙΚΟΝΟΜΙΚΗ ΔΡΑΣΤΗΡΙΟΤΗΤΑ ΕΡΓΟΔΟΤΗ ΚΑΙ ΦΥΛΟ ΓΙΑ ΠΛΗΡΗ ΑΠΑΣΧΟΛΗΣΗ.....	23-26
Πίνακας ΙΙ.4: ΑΡΙΘΜΟΣ ΑΣΦΑΛΙΣΜΕΝΩΝ, ΜΕΣΗ ΑΠΑΣΧΟΛΗΣΗ, ΜΕΣΟ ΗΜΕΡΟΜΙΣΘΙΟ ΚΑΤΑ ΟΙΚΟΝΟΜΙΚΗ ΔΡΑΣΤΗΡΙΟΤΗΤΑ ΕΡΓΟΔΟΤΗ ΚΑΙ ΦΥΛΟ ΓΙΑ ΠΛΗΡΗ ΑΠΑΣΧΟΛΗΣΗ ΣΤΗ ΜΕΤΑΠΟΙΗΣΗ.....	27-29

ΤΜΗΜΑ ΙΙΙ : Οικοδομοτεχνικά Έργα - Οικοδόμοι

Πίνακας ΙΙΙ.1: ΓΕΩΓΡΑΦΙΚΗ ΚΑΤΑΝΟΜΗ ΕΡΓΩΝ ΚΑΙ ΟΙΚΟΔΟΜΩΝ - ΔΙΑΓΡΑΜΜΑΤΑ.....	31
Πίνακας ΙΙΙ.2: ΑΡΙΘΜΟΣ ΕΡΓΩΝ ΚΑΙ ΟΙΚΟΔΟΜΩΝ, ΜΕΣΗ ΑΠΑΣΧΟΛΗΣΗ, ΜΕΣΟ ΗΜΕΡΟΜΙΣΘΙΟ ΑΝΑ ΥΠΟΚΑΤΑΣΤΗΜΑ.....	33-41
Πίνακας ΙΙΙ.3: ΑΡΙΘΜΟΣ ΟΙΚΟΔΟΜΩΝ, ΜΕΣΗ ΑΠΑΣΧΟΛΗΣΗ, ΜΕΣΟ ΗΜΕΡΟΜΙΣΘΙΟ ΑΝΑ ΗΛΙΚΙΑ – ΔΙΑΓΡΑΜΜΑΤΑ.....	43

Τμήμα 0 : Συγκεντρωτικά Στοιχεία

ΑΠΡΙΛΙΟΣ 2013 / APRIL 2013

ΠΙΝΑΚΑΣ 1: ΚΟΙΝΕΣ ΕΠΙΧΕΙΡΗΣΕΙΣ ΚΑΙ ΟΙΚΟΔΟΜΟΤΕΧΝΙΚΑ ΕΡΓΑ
ΚΑΤΑΝΟΜΗ ΤΩΝ ΕΠΙΧΕΙΡΗΣΕΩΝ, ΤΗΣ ΑΠΑΣΧΟΛΗΣΗΣ ΚΑΙ ΤΟΥ ΗΜΕΡΟΜΙΣΘΙΟΥ ΤΩΝ ΑΣΦΑΛΙΣΜΕΝΩΝ ΑΝΑ ΤΥΠΟ ΕΠΙΧΕΙΡΗΣΗΣ
TABLE 1 : ENTERPRISES & CONSTRUCTIONS
DISTRIBUTION OF ENTERPRISES, AVERAGE DAYS OF EMPLOYMENT PER MONTH , AVERAGE WAGE PER DAY BY TYPE OF ENTERPRISE

ΤΥΠΟΣ ΕΠΙΧΕΙΡΗΣΗΣ TYPE OF ENTERPRISE	Αριθμός Επιχειρήσεων & Οικοδομοτεχνικών Έργων Number of Enterprises & Constructions	Αριθμός Ασφαλισμένων Number of Insured Individuals			Μέση Απασχόληση Average days of Employment per month			Μέσο Ημερομίσθιο (Τακτικών Αποδοχών) Average Wage per day (Regular earnings only)		
		Άνδρες Males	Γυναίκες Females	Σύνολο Total	Άνδρες Males	Γυναίκες Females	Σύνολο Total	Άνδρες Males	Γυναίκες Females	Σύνολο Total
Κοινές Επιχειρήσεις - Enterprises	183.988	768.149	693.900	1.462.049	22,74	22,10	22,44	56,49	44,83	51,02
Οικοδομοτεχνικά Έργα - Constructions	9.956	28.717	454	29.171	12,81	12,10	12,80	50,98	44,32	50,88
Σύνολο Total	193.944	796.866	694.354	1.491.220	22,39	22,09	22,25	56,38	44,83	51,02

Παρατηρήσεις:

- 1) Ο αριθμός ασφαλισμένων είναι διακριτός και δεν είναι το σύνολο των ασφαλισμένων του ΙΚΑ-ΕΤΑΜ αλλά μόνο όσοι έχουν ενταχτεί στο σύστημα των ΑΠΔ και έχουν ελεγχθεί κατά την ημερομηνία επεξεργασίας των στοιχείων.
- 2) Η μέση απασχόληση και το μέσο ημερομίσθιο αναφέρονται για κάθε απασχόληση εργαζομένου χωρίς να περιλαμβάνουν το σύνολο των απασχολήσεων του σε περίπτωση πολλαπλών απασχολήσεων.
- 3) Στις τακτικές αποδοχές δεν περιλαμβάνονται τα bonus και οι υπερωρίες

Comments

- 1) The number of insured individuals is distinct and does not refer to the total population insured by IKA-ETAM but to those individuals which are insured through the DPS (Detailed Periodical Statements) system and have been checked by the data processing date
- 2) Average days of employment per month and average wage per day do not refer to distinct individuals as for those with more than one employment, days and salary are not aggregated.
- 3) Regular earnings exclude bonuses and overtime

ΑΠΡΙΛΙΟΣ 2013 / APRIL 2013

ΠΙΝΑΚΑΣ 2 : ΚΟΙΝΕΣ ΕΠΙΧΕΙΡΗΣΕΙΣ

ΚΑΤΑΝΟΜΗ ΤΗΣ ΑΠΑΣΧΟΛΗΣΗΣ, ΤΟΥ ΗΜΕΡΟΜΙΣΘΙΟΥ ΚΑΙ ΤΟΥ ΜΕΣΟΥ ΜΙΣΘΟΥ ΤΩΝ ΑΣΦΑΛΙΣΜΕΝΩΝ ΑΝΑ ΤΥΠΟ ΑΠΑΣΧΟΛΗΣΗΣ

TABLE 2 : REGULAR ENTERPRISES

DISTRIBUTION OF EMPLOYMENT, AVERAGE WAGE PER DIEM, AND AVERAGE SALARY OF THE INSURED INDIVIDUALS BY TYPE OF EMPLOYMENT

		ΑΠΡΙΛΙΟΣ 2013 / APRIL 2013						
		ΤΥΠΟΣ ΑΠΑΣΧΟΛΗΣΗΣ	ΦΥΛΟ	ΑΝΔΡΕΣ MEN	ΓΥΝΑΙΚΕΣ WOMEN	ΣΥΝΟΛΟ TOTAL	SEX	TYPE OF EMPLOYMENT
ΣΥΝΟΛΟ ΚΟΙΝΩΝ ΕΠΙΧΕΙΡΗΣΕΩΝ	ΠΛΗΡΗΣ ΑΠΑΣΧΟΛΗΣΗ	ΑΡΙΘΜΟΣ ΑΣΦΑΛΙΣΜΕΝΩΝ		658.738	508.982	1.167.720	NUMBER OF INSURED INDIVIDUALS	FULL TIME
		ΜΕΣΗ ΑΠΑΣΧΟΛΗΣΗ		23,56	23,31	23,45	AVERAGE EMPLOYMENT	
		ΜΕΣΟ ΗΜΕΡΟΜΙΣΘΙΟ		60,63	51,04	56,47	AVERAGE WAGE	
		ΜΕΣΟΣ ΜΙΣΘΟΣ		1428,45	1189,44	1324,27	AVERAGE SALARY	
	ΜΕΡΙΚΗ ΑΠΑΣΧΟΛΗΣΗ	ΑΡΙΘΜΟΣ ΑΣΦΑΛΙΣΜΕΝΩΝ		125.687	203.392	329.079	NUMBER OF INSURED INDIVIDUALS	PART TIME
		ΜΕΣΗ ΑΠΑΣΧΟΛΗΣΗ		18,42	19,05	18,81	AVERAGE EMPLOYMENT	
		ΜΕΣΟ ΗΜΕΡΟΜΙΣΘΙΟ		28,72	25,87	26,93	AVERAGE WAGE	
		ΜΕΣΟΣ ΜΙΣΘΟΣ		529,05	492,76	506,62	AVERAGE SALARY	
	ΣΥΝΟΛΟ*	ΑΡΙΘΜΟΣ ΑΣΦΑΛΙΣΜΕΝΩΝ		784.273	712.398	1.496.671	NUMBER OF INSURED INDIVIDUALS	TOTAL
		ΜΕΣΗ ΑΠΑΣΧΟΛΗΣΗ		22,74	22,10	22,44	AVERAGE EMPLOYMENT	
		ΜΕΣΟ ΗΜΕΡΟΜΙΣΘΙΟ		56,49	44,83	51,02	AVERAGE WAGE	
		ΜΕΣΟΣ ΜΙΣΘΟΣ		1284,68	990,66	1144,73	AVERAGE SALARY	

REGULAR ENTERPRISES

(1) Ο αριθμός των ασφαλισμένων δεν είναι διακριτός, επειδή ο ίδιος ασφαλισμένος μπορεί να μετρηθεί τόσες φορές όσοι είναι και οι εργοδότες του.

(1) The number of insured individuals is not distinct, because the same person can be counted as many times as many employers it has.

(2) Ως ασφαλισμένοι με "πλήρη απασχόληση" έχει ληφθεί ο αριθμός των ασφαλισμένων του ΙΚΑ-ΕΤΑΜ που εργάζονται με πλήρες ωράριο ανεξάρτητα από τον αριθμό των ημερών εβδομαδιαίως, αλλιώς θεωρούνται ως εργαζόμενοι με "μερική απασχόληση"

(2) Full-time employees refer to number of individuals insured by IKA-ETAM who work full-time regardless of the number of working days per week, in any other case, they are considered part-time employees.

(3) Στο " ΣΥΝΟΛΟ* " περιλαμβάνονται οι μισθωτοί με πλήρη και μερική απασχόληση καθώς και εκείνοι για τους οποίους δεν έχει δηλωθεί ή είναι λάθος ο τύπος της απασχόλησης

(3) As "TOTAL" we consider all employees with full or part time employment and even those for which no type of employment has been declared or it is wrong.

ΑΠΡΙΛΙΟΣ 2013 / APRIL 2013

ΠΙΝΑΚΑΣ 3 : ΚΟΙΝΕΣ ΕΠΙΧΕΙΡΗΣΕΙΣ ΚΑΙ ΟΙΚΟΔΟΜΟΤΕΧΝΙΚΑ ΕΡΓΑ
ΚΑΤΑΝΟΜΗ ΑΣΦΑΛΙΣΜΕΝΩΝ ΑΝΑ ΥΠΗΚΟΟΤΗΤΑ
TABLE 3 : ENTERPRISES & CONSTRUCTIONS
DISTRIBUTION OF INSURED POPULATION BY NATIONALITY

Υπηκοότητα Nationality	ΚΩΔ. ΥΠΗΚ.	Αριθμός Ασφαλισμένων σε Κοινές Επιχειρήσεις (1)				Αριθμός Ασφαλισμένων σε Οικοδομοτεχνικά Έργα (1)				Σύνολο Ασφαλισμένων (1)			
		Number of Insured Individuals in Enterprises (1)				Number of Insured Individuals in Constructions (1)				Total Insured Population (1)			
		Ανδρες Males	Γυναίκες Females	Σύνολο Total	%	Ανδρες Males	Γυναίκες Females	Σύνολο Total	%	Ανδρες Males	Γυναίκες Females	Σύνολο Total	%
Ελληνική-Greece	GR	694.052	640.671	1.334.723	91,29	16.618	341	16.959	58,14	710.670	641.012	1.351.682	90,64%
Αλβανική-Albania	AL	37.561	26.507	64.068	4,38	9.722	78	9.800	33,60	47.283	26.585	73.868	4,95%
Βουλγαρική-Bulgaria	BG	3.424	4.605	8.029	0,55	194	8	202	0,69	3.618	4.613	8.231	0,55%
Ρουμανική-Romania	RO	3.879	4.010	7.889	0,54	819	12	831	2,85	4.698	4.022	8.720	0,58%
Πακιστανική-Pakistan	PK	7.342	32	7.374	0,50	158	0	158	0,54	7.500	32	7.532	0,51%
Ρωσική-Russian Federation	RU	2.607	4.722	7.329	0,50	260	5	265	0,91	2.867	4.727	7.594	0,51%
Ινδική-India	IN	2.957	84	3.041	0,21	56	2	58	0,20	3.013	86	3.099	0,21%
Μπανγκλαντές-Bangladesh	BD	2.725	18	2.743	0,19	7	0	7	0,02	2.732	18	2.750	0,18%
Γεωργία-Georgia	GE	1.094	1.454	2.548	0,17	154	1	155	0,53	1.248	1.455	2.703	0,18%
Ουκρανική-Ukraine	UA	450	1.439	1.889	0,13	41	3	44	0,15	491	1.442	1.933	0,13%
Πολωνική-Poland	PL	666	1.197	1.863	0,13	126	1	127	0,44	792	1.198	1.990	0,13%
Κυπριακή-Cyprus	CY	915	839	1.754	0,12	0	0	0	0,00	915	839	1.754	0,12%
Φιλιππινεζική-Philippines	PH	696	785	1.481	0,10	4	0	4	0,01	700	785	1.485	0,10%
Αιγυπτιακή-Egypt	EG	1.308	98	1.406	0,10	186	0	186	0,64	1.494	98	1.592	0,11%
Βρετανική-United Kingdom	GB	637	729	1.366	0,09	2	0	2	0,01	639	729	1.368	0,09%
Κινέζικη-China	CN	722	450	1.172	0,08	0	0	0	0,00	722	450	1.172	0,08%
Μολδαβία-Moldova, republic of	MD	390	732	1.122	0,08	40	1	41	0,14	430	733	1.163	0,08%
Γερμανική-Germany	DE	362	619	981	0,07	0	0	0	0,00	362	619	981	0,07%
Αρμενική-Armenia	AM	420	480	900	0,06	23	0	23	0,08	443	480	923	0,06%
Ιταλική-Italy	IT	436	330	766	0,05	1	0	1	0,00	437	330	767	0,05%
Γαλλική-France	FR	350	336	686	0,05	2	0	2	0,01	352	336	688	0,05%
Τουρκική-Turkey	TR	395	221	616	0,04	17	0	17	0,06	412	221	633	0,04%
Συριακή-Syrian arab republic	SY	528	75	603	0,04	157	2	159	0,55	685	77	762	0,05%
Γιουγκοσλαβία-Yugoslavia	YU	279	309	588	0,04	9	0	9	0,03	288	309	597	0,04%
Ηνωμένων Πολιτειών Αμερικής-USA	US	223	232	455	0,03	1	0	1	0,00	224	232	456	0,03%
Ιρακινή-Iraq	IQ	387	32	419	0,03	21	0	21	0,07	408	32	440	0,03%
Νιγηριανή-Nigeria	NG	219	57	276	0,02	0	0	0	0,00	219	57	276	0,02%
Αφγανική-Afghanistan	AF	252	1	253	0,02	24	0	24	0,08	276	1	277	0,02%
ΛΟΙΠΕΣ - OTHERS		2.873	2.836	5.709	0,39	75	0	75	0,26	2.948	2.836	5.784	0,39%
ΣΥΝΟΛΟ ΑΛΛΟΔΑΠΩΝ/TOTAL FOREIGNERS		74.097	53.229	127.326	8,71	12.099	113	12.212	41,86	86.196	53.342	139.538	9,36%
ΣΥΝΟΛΑ / TOTAL		768.149	693.900	1.462.049	100	28.717	454	29.171	100	796.866	694.354	1.491.220	100,00%

(1) Ο αριθμός των ασφαλισμένων είναι διακριτός. (1) The number of insured individuals is distinct

ΑΠΡΙΛΙΟΣ 2013 / APRIL 2013

**ΠΙΝΑΚΑΣ 4 : ΚΟΙΝΕΣ ΕΠΙΧΕΙΡΗΣΕΙΣ ΚΑΙ ΟΙΚΟΔΟΜΟΤΕΧΝΙΚΑ ΕΡΓΑ
ΚΑΤΑΝΟΜΗ ΑΣΦΑΛΙΣΜΕΝΩΝ ΑΝΑ ΗΛΙΚΙΑ ΚΑΙ ΦΥΛΟ**

**TABLE 4 : ENTERPRISES & CONSTRUCTIONS
DISTRIBUTION OF INSURED POPULATION BY AGE AND SEX**

Ηλικία Age	Αριθμός Ασφαλισμένων σε Κοινές Επιχειρήσεις ⁽¹⁾ Number of Insured Individuals in Enterprises ⁽¹⁾				Αριθμός Ασφαλισμένων σε Οικοδομοτεχνικά Έργα ⁽¹⁾ Number of Insured Individuals in Constructions ⁽¹⁾				Σύνολο Ασφαλισμένων ⁽¹⁾ Total Insured Population ⁽¹⁾			
	Άνδρες Males	Γυναίκες Females	Σύνολο Total	%	Άνδρες Males	Γυναίκες Females	Σύνολο Total	%	Άνδρες Males	Γυναίκες Females	Σύνολο Total	%
Άγνωστη Unknown	76	49	125	0,01	2	0	2	0,01	78	49	127	0,01
<= 14	8	4	12	0,001	0	0	0	0,000	8	4	12	0,001
15-19	6.343	4.748	11.091	0,76	77	3	80	0,27	6.420	4.751	11.171	0,75
20-24	44.619	50.352	94.971	6,50	872	16	888	3,04	45.491	50.368	95.859	6,43
25-29	96.004	107.170	203.174	13,90	2.133	36	2.169	7,44	98.137	107.206	205.343	13,77
30-34	132.260	129.932	262.192	17,93	4.186	60	4.246	14,56	136.446	129.992	266.438	17,87
35-39	127.217	120.128	247.345	16,92	5.101	88	5.189	17,79	132.318	120.216	252.534	16,93
40-44	118.977	108.417	227.394	15,55	5.054	101	5.155	17,67	124.031	108.518	232.549	15,59
45-49	98.722	84.218	182.940	12,51	4.403	71	4.474	15,34	103.125	84.289	187.414	12,57
50-54	79.898	55.678	135.576	9,27	3.596	52	3.648	12,51	83.494	55.730	139.224	9,34
55-59	49.087	25.229	74.316	5,08	2.707	22	2.729	9,36	51.794	25.251	77.045	5,17
60-64	12.122	6.389	18.511	1,27	504	3	507	1,74	12.626	6.392	19.018	1,28
65-69	2.311	1.325	3.636	0,25	72	1	73	0,25	2.383	1.326	3.709	0,25
>=70	505	261	766	0,05	10	1	11	0,04	515	262	777	0,05
Σύνολο Total	768.149	693.900	1.462.049	100,0	28.717	454	29.171	100,0	796.866	694.354	1.491.220	100,0

⁽¹⁾ Ο αριθμός των ασφαλισμένων είναι διακριτός

⁽¹⁾ The number of insured individuals is distinct

ΠΙΝΑΚΑΣ 5 : ΚΟΙΝΕΣ ΕΠΙΧΕΙΡΗΣΕΙΣ ΚΑΙ ΟΙΚΟΔΟΜΟΤΕΧΝΙΚΑ ΕΡΓΑ
ΚΑΤΑΝΟΜΗ ΑΣΦΑΛΙΣΜΕΝΩΝ* ΑΝΑ ΟΙΚΟΝΟΜΙΚΗ ΔΡΑΣΤΗΡΙΟΤΗΤΑ ΚΑΙ ΥΠΗΚΟΟΤΗΤΑ
TABLE 5 : ENTERPRISES & CONSTRUCTIONS
DISTRIBUTION OF INSURED POPULATION BY ECONOMIC ACTIVITY & NATIONALITY

Οικονομική δραστηριότητα		Ελλάδα Greece	%	Χώρες Ε.Ε. EU Countries	%	Αλβανία Albania	%	Υπόλοιποι Others	%	Σύνολο Total	%		Economic activity
Γεωργία, κτηνοτροφία, θήρα και σ.β.δ.	A	3.446	0,25	76	0,29	350	0,47	181	0,46	4.053	0,27	A	Agriculture, hunting and related service activities
Αλιεία	B	1.667	0,12	36	0,14	49	0,07	56	0,14	1.808	0,12	B	Fishing
Ορυχεία και Λατομεία	Γ	5.603	0,41	73	0,28	172	0,23	94	0,24	5.942	0,40	Γ	Mining & quarrying
Μεταποιητικές Βιομηχανίες	Δ	195.271	14,45	4.630	17,55	14.173	19,19	10.296	26,20	224.370	15,05	Δ	Manufacturing
Παροχή ηλ. ρεύματος φυσικού αερίου και νερού	E	30.678	2,27	45	0,17	121	0,16	53	0,13	30.897	2,07	E	Electricity, gas and water supply
Κατασκευές	ΣΤ	46.617	3,45	2.114	8,02	13.039	17,65	2.241	5,70	64.011	4,29	ΣΤ	Constructions
Χονδρικό και Λιανικό εμπόριο	Z	304.459	22,52	4.435	16,82	14.310	19,37	9.358	23,81	332.562	22,30	Z	Wholesale & retail trade
Ξενοδοχεία και Εστιατόρια	H	102.272	7,57	5.901	22,37	15.398	20,85	7.472	19,02	131.043	8,79	H	Hotels & restaurants
Μεταφορές, αποθήκευση και επικοινωνίες	Θ	110.437	8,17	1.682	6,38	2.523	3,42	2.026	5,16	116.668	7,82	Θ	Transport storage & communications
Ενδιάμεσοι χρηματοπιστωτικοί οργανισμοί	I	70.466	5,21	307	1,16	254	0,34	225	0,57	71.252	4,78	I	Financial intermedation
Διαχείριση ακίνητης περιουσίας	K	126.643	9,37	3.239	12,28	6.041	8,18	3.197	8,14	139.120	9,33	K	Real estate, renting and business activities
Δημόσια διοίκηση και άμυνα	Λ	71.332	5,28	241	0,91	495	0,67	201	0,51	72.269	4,85	Λ	Public administration & defence, compulsory social security
Εκπαίδευση	M	99.891	7,39	1.387	5,26	1.498	2,03	876	2,23	103.652	6,95	M	Education
Υγεία και κοινωνική μέριμνα	N	91.581	6,78	916	3,47	1.816	2,46	964	2,45	95.277	6,39	N	Health & social work
Άλλες δραστηριότητες	Ξ	87.907	6,50	1.130	4,28	3.047	4,12	1.828	4,65	93.912	6,30	Ξ	Other community, social and personal service activities
Ιδιωτικά νοικοκυριά	O	2.445	0,18	80	0,30	571	0,77	133	0,34	3.229	0,22	O	Private households with employed persons
Ετερόδοκοι οργανισμοί	Π	967	0,07	83	0,31	11	0,01	94	0,24	1.155	0,08	Π	Extra territorial organizations & bodies
Άγνωστο		0	0,00	0	0,00	0	0,00	0	0,00	0	0,00		Unknown
Σύνολο		1.351.682	100,00	26.375	100,00	73.868	100,00	39.295	100,00	1.491.220	100,00		Total

* Ο αριθμός των ασφαλισμένων είναι διακριτός

* The number of insured individuals is distinct

ΠΑΡΑΤΗΡΗΣΕΙΣ ΩΣ ΠΡΟΣ ΤΗΝ ΟΙΚΟΝΟΜΙΚΗ ΔΡΑΣΤΗΡΙΟΤΗΤΑ ΕΡΓΟΔΟΤΗ

1. Στο Σύνολο των ασφαλισμένων, ποσοστό 22,3%, απασχολείται : Χονδρικό και Λιανικό εμπόριο και 15,05% : Μεταποιητικές Βιομηχανίες
2. Στους Έλληνες, ποσοστό 22,52% απασχολείται : Χονδρικό και Λιανικό εμπόριο και 14,45% : Μεταποιητικές Βιομηχανίες
3. Στους υπηκόους των άλλων χωρών της Ε.Ε., ποσοστό 22,37% απασχολείται : Ξενοδοχεία και Εστιατόρια και 17,55% : Μεταποιητικές Βιομηχανίες
4. Στους Αλβανούς, ποσοστό 20,85% απασχολείται : Ξενοδοχεία και Εστιατόρια και 19,37% : Χονδρικό και Λιανικό εμπόριο
5. Στους υπόλοιπους αλλοδαπούς εργαζόμενους, ποσοστό 26,2% απασχολείται : Μεταποιητικές Βιομηχανίες και 23,81% : Χονδρικό και Λιανικό εμπόριο

COMMENTS ON EMPLOYER'S ECONOMIC ACTIVITY

- 1) 22,3% of Insured Population is employed in 'Wholesale & retail trade' and 15,05% in 'Manufacturing'
- 2) 22,52% of Insured Greeks is employed in 'Wholesale & retail trade', 14,45% in 'Manufacturing'
- 3) 22,37% of insured EU citizens is employed in 'Hotels & restaurants', 17,55% in 'Manufacturing'
- 4) 20,85% of insured Albanians is employed in 'Hotels & restaurants' and 19,37% in 'Wholesale & retail trade'
- 5) 26,2% of the insured foreigner workers is employed in 'Manufacturing' and 23,81% in 'Wholesale & retail trade'

ΑΠΡΙΛΙΟΣ 2013 / APRIL 2013

**ΠΙΝΑΚΑΣ 6 : ΚΟΙΝΕΣ ΕΠΙΧΕΙΡΗΣΕΙΣ ΚΑΙ ΟΙΚΟΔΟΜΟΤΕΧΝΙΚΑ ΕΡΓΑ
ΚΑΤΑΝΟΜΗ ΑΣΦΑΛΙΣΜΕΝΩΝ ΑΝΑ ΕΠΑΓΓΕΛΜΑ ΚΑΙ ΥΠΗΚΟΟΤΗΤΑ**

**TABLE 6 : ENTERPRISES & CONSTRUCTIONS
DISTRIBUTION OF INSURED POPULATION BY OCCUPATION & NATIONALITY**

Επάγγελμα		Ελλάδα Greece	%	Χώρες Ε.Ε. EU Countries	%	Αλβανία Albania	%	Υπόλοιποι Others	%	Σύνολο Total	%	OCCUPATION
Μέλη των βουλευομένων σωμάτων και ανώτερα διοικητικά στελέχη της Δημόσιας Διοίκησης και των οργανισμών ειδικών συμφερόντων	1	9.646	0,71	215	0,82	38	0,05	119	0,30	10.018	0,67	1 Legislators and senior officials
Πρόσωπα που ασκούν επιστημονικά, καλλιτεχνικά και συναφή επαγγέλματα	2	149.991	11,10	1.731	6,56	671	0,91	817	2,08	153.210	10,27	2 Scientific, artistic and related professions
Τεχνολόγοι, τεχνικοί βοηθοί και ασκούντες επαγγέλματα	3	158.127	11,70	1.204	4,56	1.928	2,61	1.101	2,80	162.360	10,89	3 Physical and engineering science associate professionals
Υπάλληλοι γραφείου	4	402.514	29,78	4.608	17,47	5.154	6,98	4.602	11,71	416.878	27,96	4 Office clerks
Απασχολούμενοι στην παροχή υπηρεσιών και πωλητές σε καταστήματα και υπαίθριες αγορές	5	236.297	17,48	5.531	20,97	17.161	23,23	7.827	19,92	266.816	17,89	5 Provision of services, and Salespersons in stores and outdoor markets
Ειδικευμένοι γεωργοί, κτηνοτρόφοι, δασκόμοι και αλιείς	6	5.435	0,40	94	0,36	506	0,69	192	0,49	6.227	0,42	6 Specialized farmers, foresters, fishermen and cattlemans
Ειδικευμένοι τεχνίτες και ασε	7	98.358	7,28	1.982	7,51	7.321	9,91	3.753	9,55	111.414	7,47	7 Skilled laborers
Χειριστές σταθερών βιομηχανικών εγκαταστάσεων, μηχανημάτων και εξοπλισμού και συναρμολογητές	8	110.175	8,15	1.607	6,09	6.056	8,20	2.843	7,24	120.681	8,09	8 Stationery-plant and related operators
Ανεπίδοκτοι εργάτες, χειρώνακτες και μικροεπαγγελματίες	9	181.114	13,40	9.403	35,65	35.033	47,43	18.041	45,91	243.591	16,34	9 Unskilled laborers, manual laborers and small professionals
Ένοπλες δυνάμεις	0	25	0,00	0	0,00	0	0,00	0	0,00	25	0,00	0 Armed forces
Άγνωστο		0	0,00	0	0,00	0	0,00	0	0,00	0	0,00	Unknown
Σύνολο		1.351.682	100,00	26.375	100,00	73.868	100,00	39.295	100,00	1.491.220	100,00	Total

* Ο αριθμός των ασφαλισμένων είναι διακριτός

* The number of insured individuals is distinct

ΠΑΡΑΤΗΡΗΣΕΙΣ ΩΣ ΠΡΟΣ ΤΗ ΚΑΤΑΝΟΜΗ ΕΠΑΓΓΕΛΜΑΤΩΝ

1. Στο Σύνολο των ασφαλισμένων οι :Υπάλληλοι γραφείου 27,96% & οι Απασχολούμενοι στην παροχή υπηρεσιών και πωλητές σε καταστήματα και υπαίθριες αγορές είναι 17,89% .
2. Στους Έλληνες ασφαλισμένους, οι Υπάλληλοι γραφείου είναι 29,78% και οι Απασχολούμενοι στην παροχή υπηρεσιών και πωλητές σε καταστήματα και υπαίθριες αγορές είναι 17,48%.
3. Στους Υπηκόους των άλλων χωρών της Ε.Ε., οι Ανεπίδοκτοι εργάτες, χειρώνακτες και μικροεπαγγελματίες είναι 35,65% και οι Απασχολούμενοι στην παροχή υπηρεσιών και πωλητές σε καταστήματα και υπαίθριες αγορές είναι 20,97%.
4. Στους Αλβανούς, οι Ανεπίδοκτοι εργάτες, χειρώνακτες και μικροεπαγγελματίες είναι 47,43% και οι Απασχολούμενοι στην παροχή υπηρεσιών και πωλητές σε καταστήματα και υπαίθριες αγορές είναι 23,23%.
5. Στους Υπόλοιπους αλλοδαπούς, οι Ανεπίδοκτοι εργάτες, χειρώνακτες και μικροεπαγγελματίες είναι 45,91% & οι Απασχολούμενοι στην παροχή υπηρεσιών και πωλητές σε καταστήματα και υπαίθριες αγορές είναι 19,92%.

COMMENTS ON OCCUPATION DISTRIBUTION

- 1) 27,96% of Insured Population is employed as 'Office clerks' and 17,89% as 'Provision of services, and Salespersons in stores and outdoor markets' .
- 2) 29,78% of insured Greeks is employed as 'Office clerks' and 17,48% as 'Provision of services, and Salespersons in stores and outdoor markets'
- 3) 35,65% of insured EU citizens is employed as 'Unskilled laborers, manual laborers and small professionals' and 20,97% as 'Provision of services, and Salespersons in stores and outdoor markets'.
- 4) 47,43% of insured Albanians individuals is employed as 'Unskilled laborers, manual laborers and small professionals' and 23,23% as 'Provision of services, and Salespersons in stores and outdoor markets'
- 5) 45,91% of insured Foreigner workers is employed as 'Unskilled laborers, manual laborers and small professionals' and 19,92% as 'Provision of services, and Salespersons in stores and outdoor markets'

Τμήμα Ι : Κοινές Επιχειρήσεις με 10 μισθωτούς και άνω

**ΠΙΝΑΚΑΣ Ι.1 : ΚΟΙΝΕΣ ΕΠΙΧΕΙΡΗΣΕΙΣ ΜΕ 10 ΜΙΣΘΩΤΟΥΣ ΚΑΙ ΑΝΩ
ΑΡΙΘΜΟΣ ΕΠΙΧΕΙΡΗΣΕΩΝ ΚΑΙ ΑΡΙΘΜΟΣ ΑΣΦΑΛΙΣΜΕΝΩΝ
TABLE I.1 : ENTERPRISES WITH 10 OR MORE EMPLOYEES
NUMBER OF ENTERPRISES & NUMBER OF INSURED INDIVIDUALS**

Αρ. Επιχειρήσεων ⁽¹⁾ No of Enterprises ⁽¹⁾	Αριθμός Ασφαλισμένων ⁽²⁾ Number of Insured Individuals ⁽²⁾		
	Ανδρες Males	Γυναίκες Females	Σύνολο Total
20.642	584.482	515.146	1.099.628

⁽¹⁾ Ως αριθμός επιχειρήσεων έχει ληφθεί ο αριθμός των εδρών των επιχειρήσεων (διακριτοί Αρ.Μητρ.Εργοδότη).

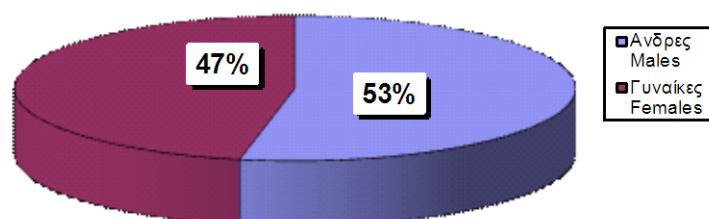
⁽²⁾ Ο αριθμός ασφαλισμένων αφορά τους διακριτούς ασφαλισμένους , δηλ. αν ένας ασφαλισμένος απασχολείται σε περισσότερους από έναν εργοδότη, προσμετράται μία μόνο φορά.

⁽¹⁾ The number of enterprises refers to the number of companies' head offices ; (different Employer Registration Numbers)

⁽²⁾ The number of insured individuals is distinct, i.e. if an employee is employed to more than one employers he is counted once

**ΔΙΑΓΡΑΜΜΑ Ι.1.1 : ΚΑΤΑΝΟΜΗ ΑΝΔΡΩΝ ΚΑΙ ΓΥΝΑΙΚΩΝ
ΕΠΙ ΤΟΥ ΣΥΝΟΛΟΥ ΔΙΑΚΡΙΤΩΝ ΑΣΦΑΛΙΣΜΕΝΩΝ (2)**

**CHART I.1.1 : DISTRIBUTION OF INSURED POPULATION BY
SEX (2)**



ΠΙΝΑΚΑΣ Ι.2 : ΚΟΙΝΕΣ ΕΠΙΧΕΙΡΗΣΕΙΣ ΜΕ 10 ΜΙΣΘΩΤΟΥΣ ΚΑΙ ΑΝΩ
ΑΡΙΘΜΟΣ ΑΣΦΑΛΙΣΜΕΝΩΝ ΣΤΟ ΙΚΑ-ΕΤΑΜ ΚΑΤΑ ΤΥΠΟ ΑΠΑΣΧΟΛΗΣΗΣ, ΦΥΛΟ, ΜΕΣΗ ΑΠΑΣΧΟΛΗΣΗ ΚΑΙ ΜΕΣΟ ΗΜΕΡΟΜΙΣΘΙΟ
TABLE I.2 : ENTERPRISES WITH 10 OR MORE EMPLOYEES

INSURED INDIVIDUALS, AVERAGE EMPLOYMENT (DAYS) & AVERAGE WAGE BY SEX & TYPE OF EMPLOYMENT (FULL/PART TIME)

Τύπος Απασχόλησης Employment Type	Φύλο Sex	Αριθμός Ασφαλισμένων ⁽¹⁾ Number of Insured Individuals ⁽¹⁾	Ημέρες Εργασίας Working Days	Αποδοχές (Τακτικές) Salaries	Μέση Απασχόληση Average Employment (Days)	Μέσο Ημερομίσθιο (Τακτικών Αποδοχών) Average Wage	Μέσες Μηνιαίες Τακτικές Αποδοχές Average Monthly Salary
Πλήρης Απασχόληση ⁽²⁾ Full Time ⁽²⁾	Άνδρες Males	526.592	12.547.636	817.999.072,34	23,83	65,19	1553,38
	Γυναίκες Females	400.852	9.437.617	513.182.912,96	23,54	54,38	1280,23
	Σύνολο Total	927.444	21.985.253	1.331.181.985,30	23,71	60,55	1435,32
Μερική Απασχόληση ⁽²⁾ Part Time ⁽²⁾	Άνδρες Males	67.627	1.232.603	40.101.702,00	18,23	32,53	592,98
	Γυναίκες Females	124.345	2.414.278	67.308.985,39	19,42	27,88	541,31
	Σύνολο Total	191.972	3.646.881	107.410.687,39	19,00	29,45	559,51
Σύνολο Total	Άνδρες Males	594.051	13.780.737	858.121.364,55	23,20	62,27	1444,52
	Γυναίκες Females	525.066	11.852.954	580.537.441,38	22,57	48,98	1105,65
	Σύνολο Total	1.119.117	25.633.691	1.438.658.805,93	22,91	56,12	1285,53

⁽¹⁾ Ο αριθμός των ασφαλισμένων δεν είναι διακριτός, επειδή ο ίδιος ασφαλισμένος μπορεί να μετρηθεί τόσες φορές όσοι είναι και οι εργοδότες του

⁽²⁾ Ως ασφαλισμένοι με "πλήρη απασχόληση" έχει ληφθεί ο αριθμός των ασφαλισμένων του ΙΚΑ που εργάζονται με πλήρες ωράριο ανεξάρτητα από τον αριθμό των ημερών εβδομαδιαίως, άλλως θεωρούνται ως εργαζόμενοι με "μερική απασχόληση"

ΠΑΡΑΤΗΡΗΣΕΙΣ:

- Από τα στοιχεία του παραπάνω πίνακα προκύπτει ότι από τους εργαζόμενους με πλήρες ωράριο το 56,78% είναι άνδρες, ενώ από τους εργαζόμενους με μειωμένο ωράριο το 64,77% είναι γυναίκες.
- Από τα παραπάνω στοιχεία προκύπτει ότι το ημερομίσθιο από τακτικές αποδοχές των γυναικών για την απασχόληση με πλήρες ωράριο είναι το 83,41% του αντίστοιχου ημερομισθίου των ανδρών, ενώ για την απασχόληση με μειωμένο ωράριο είναι το 85,69%.
- Στο " ΣΥΝΟΛΟ * " περιλαμβάνονται οι μισθωτοί με πλήρη και μερική απασχόληση καθώς και εκείνοι για τους οποίους δεν έχει δηλωθεί ή είναι λάθος ο τύπος της απασχόλησης

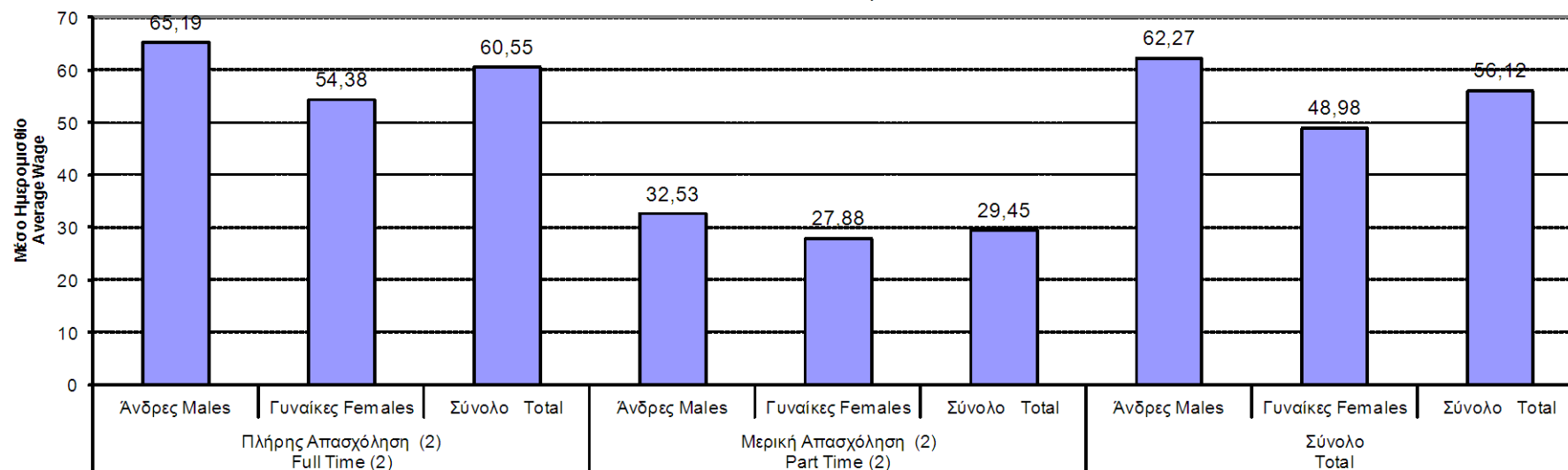
⁽¹⁾ The number of insured individuals is not distinct, therefore a person is counted as many times as his employers

⁽²⁾ Full time employees are those who work full time regardless of the number of working days per week, in any other case, they are considered as part time employees

COMMENTS:

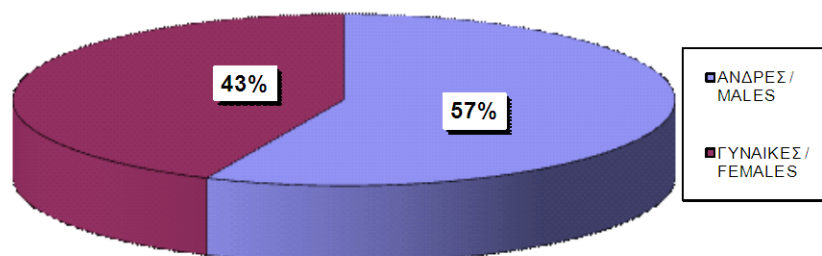
- From the above table we conclude that 56,78% of the employees with full-time employment are males and from those with part-time employment 64,77% are females
- The average wage per day (excluding bonuses/overtimes/leave benefits) earned by women employed full time is 83,41% of the average wage per day earned by men, while in part-time employment this comes to 85,69%.
- The 'TOTAL' includes all salaried employees with full or part time employment and those with missing or incorrect type of employment

ΔΙΑΓΡΑΜΜΑ Ι.2.1 : ΜΕΣΟ ΗΜΕΡΟΜΙΣΘΙΟ (ΤΑΚΤΙΚΩΝ ΑΠΟΔΟΧΩΝ)
CHART I.2.1: AVERAGE WAGE (EXCLUDING

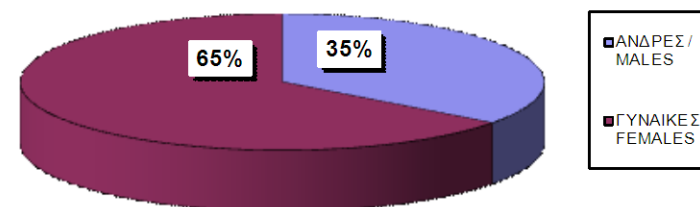


Τύπος Απασχόλησης και Φύλο / Type of employment & Sex

ΔΙΑΓΡΑΜΜΑ Ι.2.2 : ΠΛΗΡΗΣ
CHART I.2.2 : FULL-TIME



ΔΙΑΓΡΑΜΜΑ Ι.2.3 : ΜΕΡΙΚΗ
CHART I.2.3 : PART-TIME



ΠΙΝΑΚΑΣ Ι.3 : ΚΟΙΝΕΣ ΕΠΙΧΕΙΡΗΣΕΙΣ ΜΕ 10 ΜΙΣΘΩΤΟΥΣ ΚΑΙ ΑΝΩ - ΠΛΗΡΗΣ ΑΠΑΣΧΟΛΗΣΗ
ΑΡΙΘΜΟΣ ΑΣΦΑΛΙΣΜΕΝΩΝ, ΜΕΣΗ ΑΠΑΣΧΟΛΗΣΗ ΚΑΙ ΜΕΣΟ ΗΜΕΡΟΜΙΣΘΙΟ ΑΝΑ ΟΙΚΟΝΟΜΙΚΗ ΔΡΑΣΤΗΡΙΟΤΗΤΑ ΕΡΓΟΔΟΤΗ ΚΑΙ ΦΥΛΟ ΑΣΦΑΛΙΣΜΕΝΟΥ

TABLE I.3 : ENTERPRISES WITH 10 OR MORE EMPLOYEES - FULL TIME EMPLOYMENT
INSURED INDIVIDUALS, AVERAGE EMPLOYMENT (DAYS), AVERAGE WAGE BY SEX & EMPLOYER'S ECONOMIC ACTIVITY

ΚΩΔ COD	Οικονομική Δραστηριότητα	Αριθμός Επιχειρήσεων ⁽¹⁾ No of Enterprises	Αριθμός Ασφαλισμένων ⁽²⁾				Μέση Απασχόληση ⁽³⁾			Μέσο Ημερομίσθιο ⁽³⁾			Economic Activity
			Ανδρες Males	Γυναίκες Females	Σύνολο Total	%	Ανδρες Males	Γυναίκες Females	Σύνολο Total	Ανδρες Males	Γυναίκες Females	Σύνολο Total	
	ΑΓΝΩΣΤΗ	0	0	0	0	0,00	0,00	0,00	0,00	0,00	0,00	0,00	UNKNOWN
01	ΓΕΩΡΓΙΑ, ΚΤΗΝΟΤΡΟΦΙΑ, ΘΗΡΑ ΚΑΙ Σ.Β.Δ.	169	1.559	597	2.156	0,23	23,23	23,84	23,40	54,35	54,48	54,39	AGRICULTURE, HUNTING AND RELATED SERVICE ACTIVITIES
02	ΔΑΣΟΚΟΜΙΑ, ΥΛΟΤΟΜΙΑ ΚΑΙ ΣΥΝΑΦΕΙΣ ΔΡΑΣΤΗΡΙΟΤΗΤΕΣ	14	132	28	160	0,02	14,60	22,50	15,98	42,71	43,40	42,88	FORESTRY, LOGGING AND RELATED SERVICES
05	ΑΛΕΙΑ, ΕΚΜΕΤΑΛΛΕΥΣΗ ΙΧΘΥΟΤΡΟΦΕΙΩΝ ΚΑΙ ΜΟΝΑΔΩΝ ΠΑΡΑΓΩΓΗΣ ΓΟΝΟΥ Β.Δ.Σ. ΜΕ ΤΗΝ ΑΛΕΙΑ.	27	1.095	334	1.429	0,15	24,55	23,96	24,41	64,86	55,68	62,75	FISHING, OPERATION OF FISH HATCHERIES AND FISH FARMS; SERVICE ACTIVITIES INCIDENTAL TO FISHING
10	ΕΞΟΡΥΞΗ ΑΝΘΡΑΚΑ ΚΑΙ ΛΙΓΝΙΤΗ, ΕΞΟΡΥΞΗ ΤΥΡΦΗΣ.	10	178	16	194	0,02	24,71	25,00	24,74	63,63	71,85	64,32	MINING OF COAL AND LIGNITE
11	ΑΝΤΛΗΣΗ ΑΡΓΟΥ ΠΕΤΡΕΛΑΙΟΥ ΚΑΙ ΦΥΣΙΚΟΥ ΑΕΡΙΟΥ, Β.Δ.Σ. ΜΕ ΤΗΝ ΑΝΤΛΗΣΗ ΠΕΤΡΕΛΑΙΟΥ ΚΑΙ ΦΥΣΙΚΟΥ ΑΕΡΙΟΥ, ΜΕ ΕΞΑΙΡΕΣΗ ΤΙΣ ΜΕΛΕΤΕΣ	8	319	12	331	0,04	23,36	25,00	23,42	98,84	85,06	98,31	EXTRACTION OF CRUDE PETROLEUM AND NATURAL GAS; SERVICE ACTIVITIES INCIDENTAL TO OIL AND GAS EXTRACTION, EXCLUDING SURVEYING
12	ΕΞΟΡΥΞΗ ΜΕΤΑΛΛΕΥΜΑΤΩΝ ΟΥΡΑΝΙΟΥ ΚΑΙ ΘΟΡΙΟΥ	0	0	0	0	0,00	0,00	0,00	0,00	0,00	0,00	0,00	MINING OF URANIUM AND THORIUM ORES
13	ΕΞΟΡΥΞΗ ΜΕΤΑΛΛΟΥΧΩΝ ΜΕΤΑΛΛΕΥΜΑΤΩΝ	12	1.552	171	1.723	0,19	25,34	24,13	25,22	77,47	69,62	76,72	MINING OF METAL ORES
14	ΑΛΕΣ ΕΞΟΡΥΚΤΙΚΕΣ ΚΑΙ ΛΑΤΟΜΙΚΕΣ ΔΡΑΣΤΗΡΙΟΤΗΤΕΣ	117	2.715	315	3.030	0,33	23,82	24,39	23,88	67,30	64,69	67,02	OTHER MINING AND QUARRYING
15	ΒΙΟΜΗΧΑΝΙΑ ΤΡΟΦΙΜΩΝ ΚΑΙ ΠΟΤΩΝ.	1.414	33.368	18.431	51.799	5,60	24,19	23,43	23,92	58,64	47,02	54,59	MANUFACTURE OF FOOD PRODUCTS AND BEVERAGES
16	ΠΑΡΑΓΩΓΗ ΠΡΟΙΟΝΤΩΝ ΚΑΠΝΟΥ	8	1.342	685	2.027	0,22	24,04	19,96	22,66	91,76	71,30	85,67	MANUFACTURE OF TOBACCO PRODUCTS
17	ΠΑΡΑΓΩΓΗ ΚΛΩΣΤΟΥΦΑΝΤΟΥΡΓΙΚΩΝ ΥΛΩΝ	148	2.999	1.331	4.330	0,47	24,70	24,28	24,57	53,80	44,60	51,00	MANUFACTURE OF TEXTILES
18	ΚΑΤΑΣΚΕΥΗ ΕΙΔΩΝ ΕΝΔΥΣΗΣ, ΚΑΤΕΡΓΑΣΙΑ ΚΑΙ ΒΑΦΗ ΓΟΥΝΑΡΙΚΩΝ	271	1.683	2.538	4.221	0,46	22,73	23,61	23,26	45,59	44,37	44,85	MANUFACTURE OF WEARING APPAREL; DRESSING AND DYEING OF FUR
19	ΚΑΤΕΡΓΑΣΙΑ ΚΑΙ ΔΕΨΗ ΔΕΡΜΑΤΟΣ, ΚΑΤΑΣΚΕΥΗ ΕΙΔΩΝ ΤΑΞΙΔΙΟΥ (ΑΠΟΣΚΕΥΩΝ), ΤΣΑΝΤΩΝ, ΕΙΔΩΝ ΣΕΛΟΠΟΙΙΑΣ, ΕΙΔΩΝ ΣΑΓΜΑΤΟΠΟΙΙΑΣ ΚΑΙ ΥΠΟΔΗΜΑΤΩΝ	37	525	410	935	0,10	24,09	23,72	23,93	50,26	46,47	48,61	TANNING AND DRESSING OF LEATHER ; MANUFACTURE OF LUGGAGE, HANDBAGS, SADDLERY, HARNESS AND FOOTWEAR
20	ΒΙΟΜΗΧΑΝΙΑ ΞΥΛΟΥ ΚΑΙ ΚΑΤΑΣΚΕΥΗ ΠΡΟΙΟΝΤΩΝ ΑΠΟ ΞΥΛΟ ΚΑΙ ΦΕΛΜΟ, ΕΚΤΟΣ ΑΠΟ ΤΑ ΕΠΙΠΛΑ ΚΑΤΑΣΚΕΥΗ ΕΙΔΩΝ ΚΑΛΑΘΟΠΟΙΙΑΣ ΚΑΙ ΣΠΑΡΤΟΠΛΕΚΤΙΚΗΣ	119	1.698	365	2.063	0,22	22,72	22,59	22,70	49,43	42,25	48,16	MANUFACTURE OF WOOD AND OF PRODUCTS OF WOOD AND CORK, EXCEPT FURNITURE; MANUFACTURE OF ARTICLES OF STRAW AND PLAITING MATERIALS
21	ΠΑΡΑΓΩΓΗ ΧΑΡΤΟΠΟΛΤΟΥ, ΧΑΡΤΙΟΥ ΚΑΙ ΠΡΟΙΟΝΤΩΝ ΑΠΟ ΧΑΡΤΙ	146	4.219	1.177	5.396	0,58	24,78	24,60	24,74	58,67	51,03	57,01	MANUFACTURE OF PULP, PAPER AND PAPER PRODUCTS

ΚΩΔ COD	Οικονομική Δραστηριότητα	Αριθμός Επιχειρήσεων ⁽¹⁾ No of Enterprises	Αριθμός Ασφαλισμένων ⁽²⁾				Μέση Απασχόληση ⁽³⁾			Μέσο Ημερομίσθιο ⁽³⁾			Economic Activity
			Άνδρες Males	Γυναίκες Females	Σύνολο Total	%	Άνδρες Males	Γυναίκες Females	Σύνολο Total	Άνδρες Males	Γυναίκες Females	Σύνολο Total	
22	ΕΚΔΟΣΕΙΣ, ΕΚΤΥΠΩΣΕΙΣ ΚΑΙ ΑΝΑΠΑΡΑΓΩΓΗ ΠΡΟΕΓΓΕΓΡΑΜΜΕΝΩΝ ΜΕΣΩΝ ΕΓΓΡΑΦΗΣ ΉΧΟΥ ΚΑΙ ΕΙΚΟΝΑΣ ΚΑΙ ΜΕΣΩΝ ΠΛΗΡΟΦΟΡΙΚΗΣ.	431	6.886	4.215	11.101	1,20	24,45	24,13	24,33	66,74	57,90	63,41	PUBLISHING, PRINTING AND REPRODUCTION OF RECORDED MEDIA
23	ΠΑΡΑΓΩΓΗ ΟΠΤΑΝΘΡΑΚΑ (ΚΩΚ), ΠΡΟΙΟΝΤΩΝ ΔΙΥΛΙΣΗΣ ΠΕΤΡΕΛΑΙΟΥ ΚΑΙ ΠΥΡΗΝΙΚΩΝ ΚΑΥΣΙΜΩΝ.	44	4.246	674	4.920	0,53	24,59	24,39	24,57	118,72	98,12	115,92	MANUFACTURE OF COKE, REFINED PETROLEUM PRODUCTS AND NUCLEAR FUEL
24	ΠΑΡΑΓΩΓΗ ΧΗΜΙΚΩΝ ΟΥΣΙΩΝ ΚΑΙ ΠΡΟΙΟΝΤΩΝ	331	10.634	6.249	16.883	1,83	24,60	24,68	24,63	77,79	68,94	74,51	MANUFACTURE OF CHEMICALS AND CHEMICALS PRODUCTS
25	ΚΑΤΑΣΚΕΥΗ ΠΡΟΙΟΝΤΩΝ ΑΠΟ ΕΛΑΣΤΙΚΟ (ΚΑΟΥΤΣΟΥΚ) ΚΑΙ ΠΛΑΣΤΙΚΕΣ ΥΛΕΣ.	236	5.831	1.885	7.716	0,83	24,02	24,40	24,11	56,56	50,42	55,04	MANUFACTURE OF RUBBER AND PLASTIC PRODUCTS
26	ΚΑΤΑΣΚΕΥΗ ΑΛΩΝ ΠΡΟΙΟΝΤΩΝ ΑΠΟ ΜΗ ΜΕΤΑΛΛΙΚΑ ΟΡΥΚΤΑ.	265	6.742	1.044	7.786	0,84	23,86	23,78	23,85	73,16	65,30	72,11	MANUFACTURE OF OTHER NON-METALLIC MINERAL PRODUCTS
27	ΠΑΡΑΓΩΓΗ ΒΑΣΙΚΩΝ ΜΕΤΑΛΛΩΝ	77	4.848	508	5.356	0,58	23,71	24,40	23,78	76,23	61,55	74,80	MANUFACTURE OF BASIC METALS
28	ΚΑΤΑΣΚΕΥΗ ΜΕΤΑΛΛΙΚΩΝ ΠΡΟΙΟΝΤΩΝ, ΜΕ ΕΞΑΙΡΕΣΗ ΤΑ ΜΗΧΑΝΗΜΑΤΑ ΚΑΙ ΤΑ ΕΙΔΗ ΕΞΟΠΛΙΣΜΟΥ.	536	12.642	2.169	14.811	1,60	23,59	23,98	23,65	58,02	53,20	57,30	MANUFACTURE OF FABRICATED METAL PRODUCTS, EXCEPT MACHINERY AND EQUIPMENT
29	ΚΑΤΑΣΚΕΥΗ ΜΗΧΑΝΗΜΑΤΩΝ ΚΑΙ ΕΙΔΩΝ ΕΞΟΠΛΙΣΜΟΥ Μ.Α.Κ.	337	6.318	1.145	7.463	0,81	24,03	23,72	23,98	58,44	54,97	57,92	MANUFACTURE OF MACHINERY AND EQUIPMENT
30	ΚΑΤΑΣΚΕΥΗ ΜΗΧΑΝΩΝ ΓΡΑΦΕΙΟΥ ΚΑΙ ΗΛΕΚΤΡΟΝΙΚΩΝ ΥΠΟΛΟΓΙΣΤΩΝ	23	213	81	294	0,03	24,35	24,73	24,46	57,86	45,91	54,53	MANUFACTURE OF OFFICE MACHINERY AND COMPUTERS
31	ΚΑΤΑΣΚΕΥΗ ΗΛΕΚΤΡΙΚΩΝ ΜΗΧΑΝΩΝ ΚΑΙ ΣΥΣΚΕΥΩΝ Μ.Α.Κ.	127	3.354	925	4.279	0,46	24,17	23,47	24,02	62,26	55,76	60,89	MANUFACTURE OF ELECTRICAL MACHINERY AND APPARATUS N.E.C
32	ΚΑΤΑΣΚΕΥΗ ΕΞΟΠΛΙΣΜΟΥ ΚΑΙ ΣΥΣΚΕΥΩΝ ΡΑΔΙΟΦΩΝΙΑΣ, ΤΗΛΕΟΡΑΣΗΣ ΚΑΙ ΕΠΙΚΟΙΝΩΝΙΩΝ.	48	1.246	435	1.681	0,18	23,88	23,86	23,87	65,07	54,57	62,36	MANUFACTURE OF RADIO TELEVISION AND COMMUNICATION EQUIPMENT AND APPARATUS
33	ΚΑΤΑΣΚΕΥΗ ΙΑΤΡΙΚΩΝ ΟΡΓΑΝΩΝ, ΟΡΓΑΝΩΝ ΑΚΡΙΒΕΙΑΣ ΚΑΙ ΟΠΤΙΚΩΝ ΟΡΓΑΝΩΝ, ΚΑΤΑΣΚΕΥΗ ΡΟΛΟΓΙΩΝ ΚΑΘΕ ΕΙΔΟΥΣ.	85	897	537	1.434	0,16	24,15	21,99	23,34	66,04	46,34	59,09	MANUFACTURE OF MEDICAL, PRECISION AND OPTICAL INSTRUMENTS, WATCHES AND CLOCKS
34	ΚΑΤΑΣΚΕΥΗ ΑΥΤΟΚΙΝΗΤΩΝ ΟΧΗΜΑΤΩΝ, ΚΑΤΑΣΚΕΥΗ ΡΥΜΟΥΛΚΟΥΜΕΝΩΝ ΚΑΙ ΗΜΙΡΥΜΟΥΛΚΟΥΜΕΝΩΝ ΟΧΗΜΑΤΩΝ.	32	737	116	853	0,09	24,07	23,87	24,05	56,21	54,17	55,94	MANUFACTURE OF MOTOR VEHICLES, TRAILERS AND SEMI-TRAILERS
35	ΚΑΤΑΣΚΕΥΗ ΛΟΙΠΟΥ ΕΞΟΠΛΙΣΜΟΥ ΜΕΤΑΦΟΡΩΝ	155	5.216	515	5.731	0,62	20,90	22,68	21,06	68,32	53,67	66,90	MANUFACTURE OF OTHER TRANSPORT EQUIPMENT
36	ΚΑΤΑΣΚΕΥΗ ΕΠΙΠΛΩΝ, ΛΟΙΠΕΣ ΒΙΟΜΗΧΑΝΙΕΣ Μ.Α.Κ.	191	2.234	804	3.038	0,33	22,39	23,21	22,61	46,84	47,43	47,00	MANUFACTURE OF FURNITURE; MANUFACTURING N.E.C
37	ΑΝΑΚΥΚΛΩΣΗ	63	1.108	269	1.377	0,15	23,48	23,55	23,49	44,75	42,00	44,21	RECYCLING
40	ΠΑΡΟΧΗ ΗΛΕΚΤΡΙΚΟΥ ΡΕΥΜΑΤΟΣ ΦΥΣΙΚΟΥ ΑΕΡΙΟΥ, ΑΤΜΟΥ ΚΑΙ ΖΕΣΤΟΥ ΝΕΡΟΥ	107	16.324	4.037	20.361	2,20	24,88	24,86	24,87	94,72	84,16	92,63	ELECTRICITY, GAS STEAM AND HOT WATER SUPPLY

ΚΩΔ COD	Οικονομική Δραστηριότητα	Αριθμός Επιχειρήσεων ⁽¹⁾ No of Enterprises	Αριθμός Ασφαλισμένων ⁽²⁾				Μέση Απασχόληση ⁽³⁾			Μέσο Ημερομίσθιο ⁽³⁾			Economic Activity
			Άνδρες Males	Γυναίκες Females	Σύνολο Total	%	Άνδρες Males	Γυναίκες Females	Σύνολο Total	Άνδρες Males	Γυναίκες Females	Σύνολο Total	
41	ΣΥΛΛΟΓΗ, ΚΑΘΑΡΙΣΜΟΣ ΚΑΙ ΔΙΑΝΟΜΗ ΝΕΡΟΥ.	168	6.739	1.804	8.543	0,92	23,30	24,54	23,57	70,43	72,01	70,78	COLLECTION, PURIFICATION AND DISTRIBUTION OF WATER
45	ΚΑΤΑΣΚΕΥΕΣ	811	16.109	3.271	19.380	2,10	22,81	23,55	22,93	58,81	58,52	58,76	CONSTRUCTION
50	ΕΜΠΟΡΙΟ, ΣΥΝΤΗΡΗΣΗ ΚΑΙ ΕΠΙΣΚΕΥΗ ΑΥΤΟΚΙΝΗΤΩΝ ΟΧΗΜΑΤΩΝ ΚΑΙ ΜΟΤΟΣΥΚΛΕΤΩΝ, ΛΙΑΝΙΚΗ ΠΩΛΗΣΗ ΚΑΥΣΙΜΩΝ ΟΧΗΜΑΤΩΝ	706	12.001	2.755	14.756	1,60	24,45	24,22	24,41	53,81	50,36	53,17	SALE, MAINTENANCE AND REPAIR OF MOTOR VEHICLES AND MOTORCYCLES; RETAIL SALE OF AUTOMOTIVE FUEL
51	ΧΟΝΔΡΙΚΟ ΕΜΠΟΡΙΟ ΚΑΙ ΕΜΠΟΡΙΟ ΜΕ ΠΡΟΜΗΘΕΙΑ, ΕΚΤΟΣ ΑΠΟ ΤΟ ΕΜΠΟΡΙΟ ΑΥΤΟΚΙΝΗΤΩΝ ΟΧΗΜΑΤΩΝ ΚΑΙ ΜΟΤΟΣΥΚΛΕΤΩΝ	3.336	47.706	26.768	74.474	8,06	24,35	23,92	24,19	66,34	58,28	63,48	WHOLESALE TRADE AND COMMISSION TRADE, EXCEPT OF MOTOR VEHICLES AND MOTORCYCLES
52	ΛΙΑΝΙΚΟ ΕΜΠΟΡΙΟ, ΕΚΤΟΣ ΑΠΟ ΤΟ ΕΜΠΟΡΙΟ ΑΥΤΟΚΙΝΗΤΩΝ ΟΧΗΜΑΤΩΝ ΚΑΙ ΜΟΤΟΣΥΚΛΕΤΩΝ, ΕΠΙΣΚΕΥΗ ΕΙΔΩΝ ΑΤΟΜΙΚΗΣ ΚΑΙ ΟΙΚΙΑΚΗΣ ΧΡΗΣΗΣ	1.883	29.982	47.024	77.006	8,33	24,50	24,04	24,22	52,00	45,08	47,80	RETAIL TRADE, EXCEPT OF MOTOR VEHICLES AND MOTORCYCLES; REPAIR OF PERSONAL AND HOUSEHOLD GOODS
55	ΞΕΝΟΔΟΧΕΙΑ ΚΑΙ ΕΣΤΙΑΤΟΡΙΑ	3.275	31.410	28.798	60.208	6,51	17,53	16,94	17,25	50,25	43,18	46,93	HOTELS AND RESTAURANTS
60	ΧΕΡΣΑΙΕΣ ΜΕΤΑΦΟΡΕΣ ΜΕΤΑΦΟΡΕΣ ΜΕΣΩ ΑΓΩΓΩΝ	536	21.113	2.667	23.780	2,57	24,36	24,28	24,35	59,69	55,43	59,22	LAND TRANSPORT, TRANSPORT VIA PIPELINES
61	ΥΔΑΤΙΝΕΣ ΜΕΤΑΦΟΡΕΣ	169	2.750	1.969	4.719	0,51	24,71	24,72	24,71	128,73	92,31	113,53	WATER TRANSPORT
62	ΕΝΑΕΡΙΕΣ ΜΕΤΑΦΟΡΕΣ	45	1.313	1.547	2.860	0,31	24,50	23,35	23,88	105,30	59,19	80,91	AIR TRANSPORT
63	ΒΟΗΘΗΤΙΚΕΣ ΚΑΙ ΣΥΝΑΦΕΙΣ ΠΡΟΣ ΤΙΣ ΜΕΤΑΦΟΡΕΣ ΔΡΑΣΤΗΡΙΟΤΗΤΕΣ, ΔΡΑΣΤΗΡΙΟΤΗΤΕΣ ΤΑΞΙΔΙΩΤΙΚΩΝ ΠΡΑΚΤΟΡΕΙΩΝ	744	14.522	8.848	23.370	2,53	24,00	23,72	23,89	74,17	62,16	69,66	SUPPORTING AND AUXILIARY ACTIVITIES; ACTIVITIES OF TRAVEL AGENCIES
64	ΤΑΧΥΔΡΟΜΕΙΑ ΚΑΙ ΤΗΛΕΠΙΚΟΙΝΩΝΙΕΣ	254	20.795	10.954	31.749	3,43	24,75	24,48	24,65	80,10	65,92	75,24	POST AND TELECOMMUNICATIONS
65	ΕΝΔΙΑΜΕΣΟΙ ΧΡΗΜΑΤΟΠΙΣΤΩΤΙΚΟΙ ΟΡΓΑΝΙΣΜΟΙ, ΜΕ ΕΞΑΙΡΕΣΗ ΤΙΣ ΑΣΦΑΛΥΣΤΙΚΕΣ ΕΤΑΙΡΕΙΕΣ ΚΑΙ ΤΑ ΤΑΜΕΙΑ ΣΥΝΤΑΞΕΩΝ	117	27.514	29.213	56.727	6,14	24,93	24,90	24,91	102,95	84,41	93,41	FINANCIAL INTERMEDIATION, EXCEPT INSURANCE AND PENSION FUNDING
66	ΑΣΦΑΛΥΣΕΙΣ ΚΑΙ ΣΥΝΤΑΞΙΟΔΟΤΙΚΑ ΤΑΜΕΙΑ, ΕΚΤΟΣ ΑΠΟ ΤΗΝ ΥΠΟΧΡΕΩΤΙΚΗ ΚΟΙΝΩΝΙΚΗ ΑΣΦΑΛΥΣΗ	64	2.803	3.766	6.569	0,71	24,76	24,65	24,70	99,52	73,91	84,86	INSURANCE AND PENSION FUNDING, EXCEPT COMPULSORY SOCIAL SECURITY
67	ΔΡΑΣΤΗΡΙΟΤΗΤΕΣ ΣΥΝΑΦΕΙΣ ΜΕ ΤΙΣ ΔΡΑΣΤΗΡΙΟΤΗΤΕΣ ΕΝΔΙΑΜΕΣΩΝ ΧΡΗΜΑΤΟΠΙΣΤΩΤΙΚΩΝ ΟΡΓΑΝΙΣΜΩΝ	118	1.439	1.690	3.129	0,34	24,64	24,53	24,58	92,54	65,24	77,82	ACTIVITIES AUXILIARY TO FINANCIAL INTERMEDIATION
70	ΔΡΑΣΤΗΡΙΟΤΗΤΕΣ ΣΧΕΤΙΚΕΣ ΜΕ ΑΚΙΝΗΤΗ ΠΕΡΙΟΥΣΙΑ	100	755	506	1.261	0,14	24,54	24,06	24,35	76,60	64,74	71,90	REAL ESTATE ACTIVITIES
71	ΕΚΜΙΣΘΩΣΗ ΜΗΧΑΝΗΜΑΤΩΝ ΚΑΙ ΕΞΟΠΛΙΣΜΟΥ ΧΩΡΙΣ ΧΕΙΡΙΣΤΗ, ΕΚΜΙΣΘΩΣΗ ΕΙΔΩΝ ΑΤΟΜΙΚΗΣ ΚΑΙ ΟΙΚΙΑΚΗΣ ΧΡΗΣΗΣ	62	1.077	615	1.692	0,18	23,73	23,48	23,64	63,87	53,74	60,21	RENTING OF MACHINERY AND EQUIPMENT WITHOUT OPERATOR AND OF PERSONAL AND HOUSEHOLD GOODS

ΚΩΔ COD	Οικονομική Δραστηριότητα	Αριθμός Επιχειρήσεων ⁽¹⁾ No of Enterprises	Αριθμός Ασφαλισμένων ⁽²⁾				Μέση Απασχόληση ⁽³⁾			Μέσο Ημερομίσθιο ⁽³⁾			Economic Activity
			Άνδρες Males	Γυναίκες Females	Σύνολο Total	%	Άνδρες Males	Γυναίκες Females	Σύνολο Total	Άνδρες Males	Γυναίκες Females	Σύνολο Total	
72	ΠΛΗΡΟΦΟΡΙΚΗ ΚΑΙ ΣΥΝΑΦΕΙΣ ΔΡΑΣΤΗΡΙΟΤΗΤΕΣ	443	10.612	5.853	16.465	1,78	24,63	24,36	24,53	84,38	63,54	77,03	COMPUTER AND RELATED ACTIVITIES
73	ΕΡΕΥΝΑ ΚΑΙ ΑΝΑΠΤΥΞΗ	127	3.219	4.236	7.455	0,81	24,53	24,39	24,45	62,83	52,57	57,01	RESEARCH AND DEVELOPMENT
74	ΆΛΛΕΣ ΕΠΙΧΕΙΡΗΜΑΤΙΚΕΣ ΔΡΑΣΤΗΡΙΟΤΗΤΕΣ	1.583	26.910	22.002	48.912	5,29	23,68	23,24	23,48	55,97	50,94	53,73	OTHER BUSINESS ACTIVITIES
75	ΔΗΜΟΣΙΑ ΔΙΟΙΚΗΣΗ ΚΑΙ ΑΜΥΝΑ, ΥΠΟΧΡΕΩΤΙΚΗ ΚΟΙΝΩΝΙΚΗ ΑΣΦΑΛΙΣΗ	966	31.842	34.474	66.316	7,17	27,39	26,32	26,84	50,64	47,43	49,00	PUBLIC ADMINISTRATION AND DEFENCE ; COMPULSORY SOCIAL SECURITY
80	ΕΚΠΑΙΔΕΥΣΗ	2.538	14.085	33.677	47.762	5,17	22,49	23,21	23,00	52,66	48,21	49,49	EDUCATION
85	ΥΓΕΙΑ ΚΑΙ ΚΟΙΝΩΝΙΚΗ ΜΕΡΙΜΝΑ	1.638	22.097	48.933	71.030	7,68	24,88	24,65	24,72	55,41	49,64	51,45	HEALTH AND SOCIAL WORK
90	ΔΙΑΘΕΣΗ ΛΥΜΑΤΩΝ ΚΑΙ ΑΠΟΡΡΙΜΑΤΩΝ, ΥΓΙΕΙΝΗ ΚΑΙ ΠΑΡΟΜΟΙΕΣ ΔΡΑΣΤΗΡΙΟΤΗΤΕΣ	377	8.214	2.070	10.284	1,11	23,23	23,02	23,19	48,91	44,57	48,04	SEWAGE AND REFUSE DISPOSAL, SANITATION AND SIMILAR ACTIVITIES
91	ΔΡΑΣΤΗΡΙΟΤΗΤΕΣ ΟΡΓΑΝΩΣΕΩΝ μ.α.κ.	360	10.752	10.165	20.917	2,26	21,78	20,39	21,11	46,22	40,32	43,45	ACTIVITIES OF MEMBERSHIP ORGANIZATIONS N.E.C
92	ΨΥΧΑΓΩΓΙΚΕΣ, ΠΟΛΙΤΙΣΤΙΚΕΣ ΚΑΙ ΑΘΛΗΤΙΚΕΣ ΔΡΑΣΤΗΡΙΟΤΗΤΕΣ	868	14.607	10.561	25.168	2,72	24,20	23,82	24,04	62,17	59,14	60,91	RECREATIONAL, CULTURAL AND SPORTING ACTIVITIES
93	ΆΛΛΕΣ ΔΡΑΣΤΗΡΙΟΤΗΤΕΣ ΠΑΡΟΧΗΣ ΥΠΗΡΕΣΙΩΝ	344	1.136	2.928	4.064	0,44	22,98	22,26	22,46	40,92	36,09	37,47	OTHER SERVICE ACTIVITIES
95	ΙΔΙΩΤΙΚΑ ΝΟΙΚΟΚΥΡΙΑ ΠΟΥ ΑΠΑΣΧΟΛΟΥΝ ΟΙΚΙΑΚΟ ΠΡΟΣΩΠΙΚΟ	32	245	72	317	0,03	24,62	24,69	24,63	49,58	38,23	46,99	PRIVATE HOUSEHOLDS WITH EMPLOYED PERSONS
99	ΕΤΕΡΟΔΙΚΟΙ ΟΡΓΑΝΙΣΜΟΙ ΚΑΙ ΟΡΓΑΝΑ	34	336	353	689	0,07	24,88	24,73	24,80	84,84	87,49	86,19	EXTRA-TERRITORIAL ORGANIZATIONS AND BODIES
	ΣΥΝΟΛΟ	27.286	524.943	399.537	924.480	100	23,90	23,62	23,78	65,19	54,38	60,55	TOTAL

⁽¹⁾ Ως αριθμός επιχειρήσεων λαμβάνεται ο συνολικός αριθμός των μονάδων (παράρτημάτων) των επιχειρήσεων.

⁽²⁾ Ο αριθμός των ασφαλισμένων δεν είναι διακριτός. Εάν ένας ασφαλισμένος απασχολείται σε διαφορετικούς εργοδότες με την ίδια οικονομική δραστηριότητα μετράται μία φορά.

⁽³⁾ Τα στοιχεία αναφέρονται στους ασφαλισμένους που εργάζονται με πλήρες ωράριο και τα μέσα ημερομίσθια προκύπτουν μόνο από τις τακτικές αποδοχές.

ΠΑΡΑΤΗΡΗΣΕΙΣ

1. Η μέση απασχόληση δεν παρουσιάζει μεγάλες αποκλίσεις σχετικά με το φύλο (άνδρες, γυναίκες).
2. Το γενικό μέσο ημερομίσθιο των γυναικών είναι το 83,41% του γενικού μέσου ημερομισθίου των ανδρών.

⁽¹⁾ The Number of Enterprises refers to number of units (branches) of each enterprise

⁽²⁾ The number of insured individuals is not distinct. If the same person is employed in more than one employers with the same economic activity is counted as one

⁽³⁾ The above figures refer to insured individuals who are employed full-time and their average wages per day do not include leave benefits & season bonuses

COMMENTS

1. Average working days per month does not vary between males and females
2. The average wage per day for females is 83,41% of the average wage per day for males.

ΠΙΝΑΚΑΣ Ι.4 : ΚΟΙΝΕΣ ΕΠΙΧΕΙΡΗΣΕΙΣ ΜΕ 10 ΜΙΣΘΩΤΟΥΣ ΚΑΙ ΑΝΩ - ΠΛΗΡΗΣ ΑΠΑΣΧΟΛΗΣΗ ΣΤΗ ΜΕΤΑΠΟΙΗΣΗ
ΑΡΙΘΜΟΣ ΑΣΦΑΛΙΣΜΕΝΩΝ, ΜΕΣΗ ΑΠΑΣΧΟΛΗΣΗ ΚΑΙ ΜΕΣΟ ΗΜΕΡΟΜΙΣΘΙΟ ΑΝΑ ΟΙΚΟΝΟΜΙΚΗ ΔΡΑΣΤΗΡΙΟΤΗΤΑ ΕΡΓΟΔΟΤΗ ΚΑΙ ΦΥΛΟ
TABLE I.4 : ENTERPRISES WITH 10 OR MORE EMPLOYEES - FULL TIME EMPLOYMENT IN MANUFACTURING
NUMBER OF INSURED INDIVIDUALS, AVERAGE EMPLOYMENT (DAYS), AVERAGE WAGE BY SEX & EMPLOYER'S ECONOMIC ACTIVITY

ΚΩΔ COD	Οικονομική Δραστηριότητα	Αριθμός Επιχειρήσεων ⁽¹⁾ No of Enterprises ⁽¹⁾	Αριθμός Ασφαλισμένων ⁽²⁾ Number of Insured Individuals ⁽²⁾				Μέση Απασχόληση ⁽³⁾ Average Employment (Days per Month) ⁽³⁾			Μέσο Ημερομίσθιο ⁽³⁾ Average Wage ⁽³⁾			Economic Activity
			Άνδρες Males	Γυναίκες Females	Σύνολο Total	%	Άνδρες Males	Γυναίκες Females	Σύνολο Total	Άνδρες Males	Γυναίκες Females	Σύνολο Total	
15	ΒΙΟΜΗΧΑΝΙΑ ΤΡΟΦΙΜΩΝ ΚΑΙ ΠΟΤΩΝ.	1.414	33.368	18.431	51.799	5,60	24,19	23,43	23,92	58,64	47,02	54,59	MANUFACTURE OF FOOD PRODUCTS AND BEVERAGES
16	ΠΑΡΑΓΩΓΗ ΠΡΟΙΟΝΤΩΝ ΚΑΠΝΟΥ	8	1.342	685	2.027	0,22	24,04	19,96	22,66	91,76	71,30	85,67	MANUFACTURE OF TOBACCO PRODUCTS
17	ΠΑΡΑΓΩΓΗ ΚΛΩΣΤΟΥΦΑΝΤΟΥΡΓΙΚΩΝ ΥΛΩΝ	148	2.999	1.331	4.330	0,47	24,70	24,28	24,57	53,80	44,60	51,00	MANUFACTURE OF TEXTILES
18	ΚΑΤΑΣΚΕΥΗ ΕΙΔΩΝ ΕΝΔΥΣΗΣ, ΚΑΤΕΡΓΑΣΙΑ ΚΑΙ ΒΑΦΗ ΓΟΥΝΑΡΙΚΩΝ	271	1.683	2.538	4.221	0,46	22,73	23,61	23,26	45,59	44,37	44,85	MANUFACTURE OF WEARING APPAREL; DRESSING AND DYEING OF FUR
19	ΚΑΤΕΡΓΑΣΙΑ ΚΑΙ ΔΕΨΗ ΔΕΡΜΑΤΟΣ, ΚΑΤΑΣΚΕΥΗ ΕΙΔΩΝ ΤΑΞΙΔΙΟΥ (ΑΠΟΣΚΕΥΩΝ), ΤΣΑΝΤΩΝ, ΕΙΔΩΝ ΣΕΛΟΠΟΙΙΑΣ, ΕΙΔΩΝ ΣΑΓΜΑΤΟΠΟΙΙΑΣ ΚΑΙ ΥΠΟΔΗΜΑΤΩΝ	37	525	410	935	0,10	24,09	23,72	23,93	50,26	46,47	48,61	TANNING AND DRESSING OF LEATHER ; MANUFACTURE OF LUGGAGE, HANDBAGS, SADDLERY, HARNESS AND FOOTWEAR
20	ΒΙΟΜΗΧΑΝΙΑ ΞΥΛΟΥ ΚΑΙ ΚΑΤΑΣΚΕΥΗ ΠΡΟΙΟΝΤΩΝ ΑΠΟ ΞΥΛΟ ΚΑΙ ΦΕΛΟ, ΕΚΤΟΣ ΑΠΟ ΤΑ ΕΠΙΠΛΑ ΚΑΤΑΣΚΕΥΗ ΕΙΔΩΝ ΚΑΛΑΘΟΠΟΙΙΑΣ ΚΑΙ ΣΠΑΡΤΟΠΛΕΚΤΙΚΗΣ	119	1.698	365	2.063	0,22	22,72	22,59	22,70	49,43	42,25	48,16	MANUFACTURE OF WOOD AND OF PRODUCTS OF WOOD AND CORK, EXCEPT FURNITURE; MANUFACTURE OF ARTICLES OF STRAW AND PLAINTING MATERIALS
21	ΠΑΡΑΓΩΓΗ ΧΑΡΤΟΠΟΛΤΟΥ, ΧΑΡΤΙΟΥ ΚΑΙ ΠΡΟΙΟΝΤΩΝ ΑΠΟ ΧΑΡΤΙ	146	4.219	1.177	5.396	0,58	24,78	24,60	24,74	58,67	51,03	57,01	MANUFACTURE OF PULP, PAPER AND PAPER PRODUCTS

ΚΩΔ COD	Οικονομική Δραστηριότητα	Αριθμός Επιχειρήσεων ⁽¹⁾ No of Enterprises ⁽¹⁾	Αριθμός Ασφαλισμένων ⁽²⁾				Μέση Απασχόληση ⁽³⁾			Μέσο Ημερομίσθιο ⁽³⁾			Economic Activity
			Άνδρες Males	Γυναίκες Females	Σύνολο Total	%	Άνδρες Males	Γυναίκες Females	Σύνολο Total	Άνδρες Males	Γυναίκες Females	Σύνολο Total	
22	ΕΚΔΟΣΕΙΣ, ΕΚΤΥΠΩΣΕΙΣ ΚΑΙ ΑΝΑΠΑΡΑΓΩΓΗ ΠΡΟΕΓΓΕΓΡΑΜΜΕΝΩΝ ΜΕΣΩΝ ΕΓΓΡΑΦΗΣ ΉΧΟΥ ΚΑΙ ΕΙΚΟΝΑΣ ΚΑΙ ΜΕΣΩΝ ΠΛΗΡΟΦΟΡΙΚΗΣ.	431	6.886	4.215	11.101	1,20	24,45	24,13	24,33	66,74	57,90	63,41	PUBLISHING, PRINTING AND REPRODUCTION OF RECORDED MEDIA
23	ΠΑΡΑΓΩΓΗ ΟΠΤΑΝΘΡΑΚΑ (ΚΩΚ), ΠΡΟΙΟΝΤΩΝ ΔΙΥΛΣΗΣ ΠΕΤΡΕΛΑΙΟΥ ΚΑΙ ΠΥΡΗΝΙΚΩΝ ΚΑΥΣΙΜΩΝ.	44	4.246	674	4.920	0,53	24,59	24,39	24,57	118,72	98,12	115,92	MANUFACTURE OF COKE, REFINED PETROLEUM PRODUCTS AND NUCLEAR FUEL
24	ΠΑΡΑΓΩΓΗ ΧΗΜΙΚΩΝ ΟΥΣΙΩΝ ΚΑΙ ΠΡΟΙΟΝΤΩΝ	331	10.634	6.249	16.883	1,83	24,60	24,68	24,63	77,79	68,94	74,51	MANUFACTURE OF CHEMICALS AND CHEMICALS PRODUCTS
25	ΚΑΤΑΣΚΕΥΗ ΠΡΟΙΟΝΤΩΝ ΑΠΟ ΕΛΑΣΤΙΚΟ (ΚΑΟΥΤΣΟΥΚ) ΚΑΙ ΠΛΑΣΤΙΚΕΣ ΥΛΕΣ.	236	5.831	1.885	7.716	0,83	24,02	24,40	24,11	56,56	50,42	55,04	MANUFACTURE OF RUBBER AND PLASTIC PRODUCTS
26	ΚΑΤΑΣΚΕΥΗ ΑΛΩΝ ΠΡΟΙΟΝΤΩΝ ΑΠΟ ΜΗ ΜΕΤΑΛΛΙΚΑ ΟΡΥΚΤΑ.	265	6.742	1.044	7.786	0,84	23,86	23,78	23,85	73,16	65,30	72,11	MANUFACTURE OF OTHER NON-METALLIC MINERAL PRODUCTS
27	ΠΑΡΑΓΩΓΗ ΒΑΣΙΚΩΝ ΜΕΤΑΛΛΩΝ	77	4.848	508	5.356	0,58	23,71	24,40	23,78	76,23	61,55	74,80	MANUFACTURE OF BASIC METALS
28	ΚΑΤΑΣΚΕΥΗ ΜΕΤΑΛΛΙΚΩΝ ΠΡΟΙΟΝΤΩΝ, ΜΕ ΕΞΑΙΡΕΣΗ ΤΑ ΜΗΧΑΝΗΜΑΤΑ ΚΑΙ ΤΑ ΕΙΔΗ ΕΞΟΠΛΙΣΜΟΥ.	536	12.642	2.169	14.811	1,60	23,59	23,98	23,65	58,02	53,20	57,30	MANUFACTURE OF FABRICATED METAL PRODUCTS, EXCEPT MACHINERY AND EQUIPMENT
29	ΚΑΤΑΣΚΕΥΗ ΜΗΧΑΝΗΜΑΤΩΝ ΚΑΙ ΕΙΔΩΝ ΕΞΟΠΛΙΣΜΟΥ Μ.Α.Κ.	337	6.318	1.145	7.463	0,81	24,03	23,72	23,98	58,44	54,97	57,92	MANUFACTURE OF MACHINERY AND EQUIPMENT
30	ΚΑΤΑΣΚΕΥΗ ΜΗΧΑΝΩΝ ΓΡΑΦΕΙΟΥ ΚΑΙ ΗΛΕΚΤΡΟΝΙΚΩΝ ΥΠΟΛΟΓΙΣΤΩΝ	23	213	81	294	0,03	24,35	24,73	24,46	57,86	45,91	54,53	MANUFACTURE OF OFFICE MACHINERY AND COMPUTERS
31	ΚΑΤΑΣΚΕΥΗ ΗΛΕΚΤΡΙΚΩΝ ΜΗΧΑΝΩΝ ΚΑΙ ΣΥΣΚΕΥΩΝ Μ.Α.Κ.	127	3.354	925	4.279	0,46	24,17	23,47	24,02	62,26	55,76	60,89	MANUFACTURE OF ELECTRICAL MACHINERY AND APPARATUS N.E.C
32	ΚΑΤΑΣΚΕΥΗ ΕΞΟΠΛΙΣΜΟΥ ΚΑΙ ΣΥΣΚΕΥΩΝ ΡΑΔΙΟΦΩΝΙΑΣ, ΤΗΛΕΟΡΑΣΗΣ ΚΑΙ ΕΠΙΚΟΙΝΩΝΙΩΝ.	48	1.246	435	1.681	0,18	23,88	23,86	23,87	65,07	54,57	62,36	MANUFACTURE OF RADIO TELEVISION AND COMMUNICATION EQUIPMENT & APPARATUS

ΚΩΔ COD	Οικονομική Δραστηριότητα	Αριθμός Επιχειρήσεων ⁽¹⁾ No of Enterprises ⁽¹⁾	Αριθμός Ασφαλισμένων ⁽²⁾				Μέση Απασχόληση ⁽³⁾			Μέσο Ημερομίσθιο ⁽³⁾			Economic Activity
			Άνδρες Males	Γυναίκες Females	Σύνολο Total	%	Άνδρες Males	Γυναίκες Females	Σύνολο Total	Άνδρες Males	Γυναίκες Females	Σύνολο Total	
33	ΚΑΤΑΣΚΕΥΗ ΙΑΤΡΙΚΩΝ ΟΡΓΑΝΩΝ, ΟΡΓΑΝΩΝ ΑΚΡΙΒΕΙΑΣ ΚΑΙ ΟΠΤΙΚΩΝ ΟΡΓΑΝΩΝ, ΚΑΤΑΣΚΕΥΗ ΡΟΛΟΓΙΩΝ ΚΑΘΕ ΕΙΔΟΥΣ.	85	897	537	1.434	0,16	24,15	21,99	23,34	66,04	46,34	59,09	MANUFACTURE OF MEDICAL, PRECISION AND OPTICAL INSTRUMENTS, WATCHES AND CLOCKS
34	ΚΑΤΑΣΚΕΥΗ ΑΥΤΟΚΙΝΗΤΩΝ ΟΧΗΜΑΤΩΝ, ΚΑΤΑΣΚΕΥΗ ΡΥΜΟΥΛΚΟΥΜΕΝΩΝ ΚΑΙ ΗΜΙΡΥΜΟΥΛΚΟΥΜΕΝΩΝ ΟΧΗΜΑΤΩΝ.	32	737	116	853	0,09	24,07	23,87	24,05	56,21	54,17	55,94	MANUFACTURE OF MOTOR VEHICLES, TRAILERS AND SEMI- TRAILERS
35	ΚΑΤΑΣΚΕΥΗ ΛΟΙΠΟΥ ΕΞΟΠΛΙΣΜΟΥ ΜΕΤΑΦΟΡΩΝ	155	5.216	515	5.731	0,62	20,90	22,68	21,06	68,32	53,67	66,90	MANUFACTURE OF OTHER TRANSPORT EQUIPMENT
36	ΚΑΤΑΣΚΕΥΗ ΕΠΙΠΛΩΝ, ΛΟΙΠΕΣ ΒΙΟΜΗΧΑΝΙΕΣ Μ.Α.Κ.	191	2.234	804	3.038	0,33	22,39	23,21	22,61	46,84	47,43	47,00	MANUFACTURE OF FURNITURE; MANUFACTURING N.E.C
37	ΑΝΑΚΥΚΛΩΣΗ	63	1.108	269	1.377	0,15	23,48	23,55	23,49	44,75	42,00	44,21	RECYCLING
	ΣΥΝΟΛΟ	5.124	118.986	46.508	165.494	100	23,94	23,75	23,89	64,59	53,50	61,49	TOTAL

⁽¹⁾ Ως αριθμός επιχειρήσεων λαμβάνεται ο συνολικός αριθμός των μονάδων (παραρτημάτων) των επιχειρήσεων.

⁽²⁾ Ο αριθμός των ασφαλισμένων δεν είναι διακριτός. Εάν ένας ασφαλισμένος απασχολείται σε διαφορετικούς εργοδότες με την ίδια οικονομική δραστηριότητα μετράται μία φορά.

⁽³⁾ Τα στοιχεία αναφέρονται στους ασφαλισμένους που εργάζονται με πλήρες ωράριο και τα μέσα ημερομίσθια προκύπτουν μόνο από τις τακτικές αποδοχές.

ΠΑΡΑΤΗΡΗΣΕΙΣ

1. Το γενικό μέσο ημερομίσθιο των γυναικών είναι το 82,82% του γενικού μέσου ημερομισθίου των ανδρών.
2. Το μεγαλύτερο μέσο ημερομίσθιο 115,92 € παρουσιάζεται στην οικονομική δραστηριότητα: ΠΑΡΑΓΩΓΗ ΟΠΤΑΝΘΡΑΚΑ (ΚΩΚ), ΠΡΟΙΟΝΤΩΝ ΔΙΥΛΙΣΗΣ ΠΕΤΡΕΛΑΙΟΥ ΚΑΙ ΠΥΡΗΝΙΚ...
3. Η μέση απασχόληση κυμαίνεται από 21,06 έως 24,74 ημέρες χωρίς να παρατηρούνται μεγάλες αποκλίσεις ως προς το φύλο.

⁽¹⁾ The Number of Enterprises refers to number of units (branches) of each enterprise

⁽²⁾ The number of insured individuals is not distinct. If the same person is employed in more than one employers with the same economic activity is counted as one

⁽³⁾ The above figures refer to insured individuals who are employed full-time and their average wages per day do not include leave benefits & season bonuses

COMMENTS

1. Average wage per day for females is 82,82% of the average wage per day for males.
2. The highest average wage per day 115,92 € appears in the economic activity: MANUFACTURE OF COKE, REFINED PETROLEUM PRODUCTS AND NUCLEAR FUEL...
3. The average days of employment per month varies between 21,06 and 24,74 days without significant differences by sex

***Τμήμα II : Κοινές Επιχειρήσεις με
λιγότερους από 10 μισθωτούς***

**ΠΙΝΑΚΑΣ ΙΙ.1 : ΚΟΙΝΕΣ ΕΠΙΧΕΙΡΗΣΕΙΣ ΜΕ ΛΙΓΟΤΕΡΟΥΣ ΑΠΟ 10 ΜΙΣΘΩΤΟΥΣ
ΑΡΙΘΜΟΣ ΕΠΙΧΕΙΡΗΣΕΩΝ ΚΑΙ ΑΡΙΘΜΟΣ ΑΣΦΑΛΙΣΜΕΝΩΝ
TABLE II.1 : ENTERPRISES WITH LESS THAN 10 EMPLOYEES
NUMBER OF ENTERPRISES & NUMBER OF INSURED INDIVIDUALS**

Αρ. Επιχειρήσεων ⁽¹⁾ No of Enterprises ⁽¹⁾	Αριθμός Ασφαλισμένων ⁽²⁾ Number of Insured Individuals ⁽²⁾		
	Ανδρες Males	Γυναίκες Females	Σύνολο Total
163.346	188.084	184.067	372.151

⁽¹⁾ Ως αριθμός επιχειρήσεων έχει ληφθεί ο αριθμός των εδρών των επιχειρήσεων (διακριτοί Αρ.Μητρ.Εργοδότη).

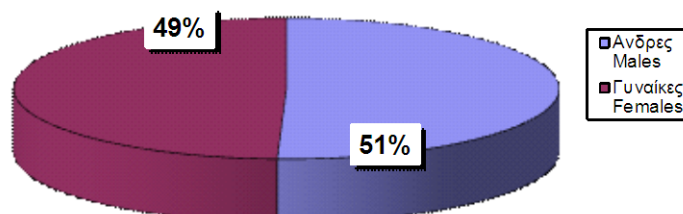
⁽²⁾ Ο αριθμός ασφαλισμένων αφορά τους διακριτούς ασφαλισμένους, δηλ. αν ένας ασφαλισμένος απασχολείται σε περισσότερους από έναν εργοδότη, προσμετράται μία μόνο φορά.

⁽¹⁾ The number of enterprises refers to the number of companies' head offices ; (different Employer Registration Numbers)

⁽²⁾ The number of insured individuals is distinct, i.e. if an employee is employed to more than one employers he is counted once

**ΔΙΑΓΡΑΜΜΑ ΙΙ.1.1 : ΚΑΤΑΝΟΜΗ ΑΝΔΡΩΝ ΚΑΙ ΓΥΝΑΙΚΩΝ ΕΠΙ ΤΟΥ
ΣΥΝΟΛΟΥ ΔΙΑΚΡΙΤΩΝ ΑΣΦΑΛΙΣΜΕΝΩΝ (2)**

CHART II.1.1 : DISTRIBUTION OF INSURED POPULATION BY SEX (2)



ΠΙΝΑΚΑΣ ΙΙ.2 : ΚΟΙΝΕΣ ΕΠΙΧΕΙΡΗΣΕΙΣ ΜΕ ΛΙΓΟΤΕΡΟΥΣ ΑΠΟ 10 ΜΙΣΘΩΤΟΥΣ
ΑΡΙΘΜΟΣ ΑΣΦΑΛΙΣΜΕΝΩΝ ΣΤΟ ΙΚΑ-ΕΤΑΜ ΚΑΤΑ ΤΥΠΟ ΑΠΑΣΧΟΛΗΣΗΣ, ΦΥΛΟ, ΜΕΣΗ ΑΠΑΣΧΟΛΗΣΗ ΚΑΙ ΜΕΣΟ ΗΜΕΡΟΜΙΣΘΙΟ
TABLE II.2 : ENTERPRISES WITH LESS THAN 10 EMPLOYEES

INSURED INDIVIDUALS, AVERAGE EMPLOYMENT (DAYS) & AVERAGE WAGE BY SEX & TYPE OF EMPLOYMENT (FULL/PART TIME)

Τύπος Απασχόλησης Employment Type	Φύλο Sex	Αριθμός Ασφαλισμένων ⁽¹⁾ Number of Insured Individuals ⁽¹⁾	Ημέρες Εργασίας Working Days	Αποδοχές (Τακτικές) Salaries	Μέση Απασχόληση Average Employment (Days)	Μέσο Ημερομίσθιο (Τακτικών Αποδοχών) Average Wage	Μέσες Μηνιαίες Τακτικές Αποδοχές Average Monthly Salary
Πλήρης Απασχόληση ⁽²⁾ Full Time ⁽²⁾	Άνδρες Males	132.146	2.971.613	122.977.793,07	22,49	41,38	930,62
	Γυναίκες Females	108.130	2.424.779	92.218.107,69	22,42	38,03	852,84
	Σύνολο Total	240.276	5.396.392	215.195.900,76	22,46	39,88	895,62
Μερική Απασχόληση ⁽²⁾ Part Time ⁽²⁾	Άνδρες Males	58.060	1.083.084	26.393.382,66	18,65	24,37	454,59
	Γυναίκες Females	79.047	1.460.131	32.913.757,83	18,47	22,54	416,38
	Σύνολο Total	137.107	2.543.215	59.307.140,49	18,55	23,32	432,56
Σύνολο Total	Άνδρες Males	190.222	4.056.138	149.419.728,52	21,32	36,84	785,50
	Γυναίκες Females	187.332	3.887.990	125.206.253,97	20,75	32,20	668,37
	Σύνολο Total	377.554	7.944.128	274.625.982,49	21,04	34,57	727,38

⁽¹⁾ Ο αριθμός των ασφαλισμένων δεν είναι διακριτός, επειδή ο ίδιος ασφαλισμένος μπορεί να μετρηθεί τόσες φορές όσοι είναι και οι εργοδότες του

⁽²⁾ Ως ασφαλισμένοι με "πλήρη απασχόληση" έχει ληφθεί ο αριθμός των ασφαλισμένων του ΙΚΑ που εργάζονται με πλήρες ωράριο ανεξάρτητα από τον αριθμό των ημερών εβδομαδιαίως, άλλως θεωρούνται ως εργαζόμενοι με "μερική απασχόληση"

ΠΑΡΑΤΗΡΗΣΕΙΣ:

1. Από τα στοιχεία του παραπάνω πίνακα προκύπτει ότι από τους εργαζόμενους με πλήρες ωράριο το 55% είναι άνδρες, ενώ από τους εργαζόμενους με μειωμένο ωράριο το 57,65% είναι γυναίκες.

2. Από τα παραπάνω στοιχεία προκύπτει ότι το ημερομίσθιο από τακτικές αποδοχές των γυναικών για την απασχόληση με πλήρες ωράριο είναι το 91,9% του αντίστοιχου ημερομισθίου των ανδρών, ενώ για την απασχόληση με μειωμένο ωράριο είναι το 92,5%.

3. Στο " ΣΥΝΟΛΟ * " περιλαμβάνονται οι μισθωτοί με πλήρη και μερική απασχόληση καθώς και εκείνοι για τους οποίους δεν έχει δηλωθεί ή είναι λάθος ο τύπος της απασχόλησης

⁽¹⁾ The number of insured individuals is not distinct, therefore a person is counted as many times as his employers

⁽²⁾ Full time employees are those who work full time regardless of the number of working days per week, in any other case, they are considered as part time employees

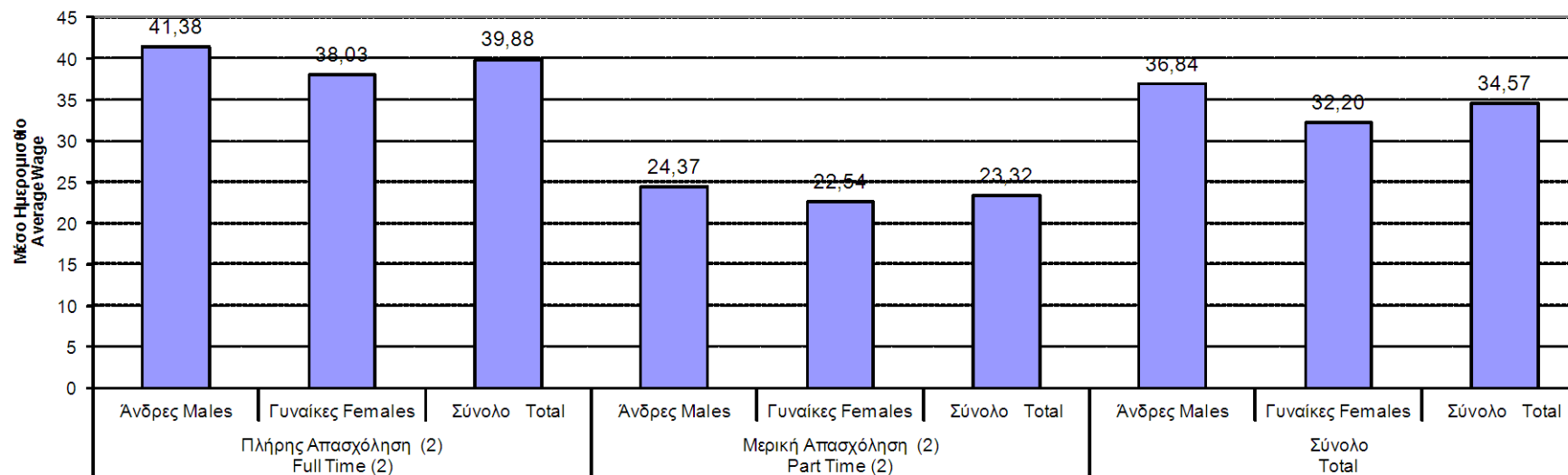
COMMENTS:

1. From the above table we conclude that 55% of the employees with full-time employment are males and from those with part-time employment 57,65% are females

2. The average wage per day (excluding bonuses/overtimes/leave benefits) earned by women employed full time is 91,9% of the average wage per day earned by men, while in part-time employment this comes to 92,5%.

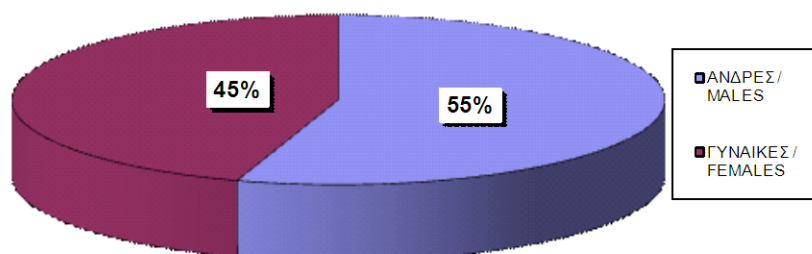
3. The 'TOTAL' includes all salaried employees with full or part time employment and those with missing or incorrect type of employment

ΔΙΑΓΡΑΜΜΑ II.2.1 : ΜΕΣΟ ΗΜΕΡΟΜΙΣΘΙΟ (ΤΑΚΤΙΚΩΝ ΑΠΟΔΟΧΩΝ)
CHART II.2.1: AVERAGE WAGE (EXCLUDING BONUSES,

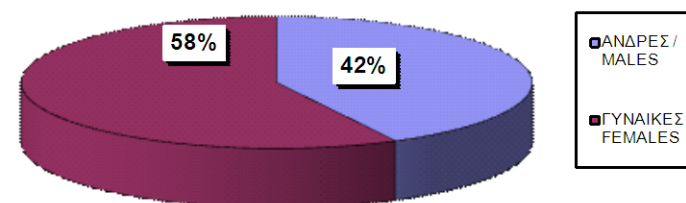


Τύπος Απασχόλησης και Φύλο / Type of employment & Sex

ΔΙΑΓΡΑΜΜΑ II.2.2 : ΠΛΗΡΗΣ
CHART II.2.2 : FULL-TIME EMPLOYMENT



ΔΙΑΓΡΑΜΜΑ II.2.3 : ΜΕΡΙΚΗ ΑΠΑΣΧΟΛΗΣΗ
CHART II.2.3 : PART-TIME



ΠΙΝΑΚΑΣ ΙΙ.3 : ΚΟΙΝΕΣ ΕΠΙΧΕΙΡΗΣΕΙΣ ΜΕ ΛΙΓΟΤΕΡΟΥΣ ΑΠΟ 10 ΜΙΣΘΩΤΟΥΣ - ΠΛΗΡΗΣ ΑΠΑΣΧΟΛΗΣΗ
ΑΡΙΘΜΟΣ ΑΣΦΑΛΙΣΜΕΝΩΝ, ΜΕΣΗ ΑΠΑΣΧΟΛΗΣΗ ΚΑΙ ΜΕΣΟ ΗΜΕΡΟΜΙΣΘΙΟ ΑΝΑ ΟΙΚΟΝΟΜΙΚΗ ΔΡΑΣΤΗΡΙΟΤΗΤΑ ΕΡΓΟΔΟΤΗ ΚΑΙ ΦΥΛΟ ΑΣΦΑΛΙΣΜΕΝΟΥ

TABLE II.3 : ENTERPRISES WITH LESS THAN 10 EMPLOYEES - FULL TIME EMPLOYMENT
INSURED INDIVIDUALS, AVERAGE EMPLOYMENT (DAYS), AVERAGE WAGE BY SEX & EMPLOYER'S ECONOMIC ACTIVITY

ΚΩΔ COD	Οικονομική Δραστηριότητα	Αριθμός Επιχειρήσεων ⁽¹⁾ No of Enterprises	Αριθμός Ασφαλισμένων ⁽²⁾				Μέση Απασχόληση ⁽³⁾			Μέσο Ημερομίσθιο ⁽³⁾			Economic Activity
			Ανδρες Males	Γυναίκες Females	Σύνολο Total	%	Ανδρες Males	Γυναίκες Females	Σύνολο Total	Ανδρες Males	Γυναίκες Females	Σύνολο Total	
	ΑΓΝΩΣΤΗ	0	0	0	0	0,00	0,00	0,00	0,00	0,00	0,00	0,00	UNKNOWN
01	ΓΕΩΡΓΙΑ, ΚΤΗΝΟΤΡΟΦΙΑ, ΘΗΡΑ ΚΑΙ Σ.Β.Δ.	694	754	256	1.010	0,42	23,03	23,49	23,15	40,86	40,70	40,82	AGRICULTURE, HUNTING AND RELATED SERVICE ACTIVITIES
02	ΔΑΣΟΚΟΜΙΑ, ΥΛΟΤΟΜΙΑ ΚΑΙ ΣΥΝΑΦΕΙΣ ΔΡΑΣΤΗΡΙΟΤΗΤΕΣ	100	128	32	160	0,07	18,71	20,69	19,11	33,87	35,04	34,12	FORESTRY, LOGGING AND RELATED SERVICES
05	ΑΛΕΙΑ, ΕΚΜΕΤΑΛΛΕΥΣΗ ΙΧΘΥΟΤΡΟΦΕΙΩΝ ΚΑΙ ΜΟΝΑΔΩΝ ΠΑΡΑΓΩΓΗΣ ΓΟΝΟΥ Β.Δ.Σ. ΜΕ ΤΗΝ ΑΛΕΙΑ.	158	212	62	274	0,11	23,28	23,00	23,22	49,28	42,57	47,78	FISHING, OPERATION OF FISH HATCHERIES AND FISH FARMS; SERVICE ACTIVITIES INCIDENTAL TO FISHING
10	ΕΞΟΡΥΞΗ ΑΝΘΡΑΚΑ ΚΑΙ ΛΙΓΝΙΤΗ, ΕΞΟΡΥΞΗ ΤΥΡΦΗΣ.	4	6	1	7	0,00	25,33	12,00	23,43	55,19	33,77	53,62	MINING OF COAL AND LIGNITE
11	ΑΝΤΛΗΣΗ ΑΡΓΟΥ ΠΕΤΡΕΛΑΙΟΥ ΚΑΙ ΦΥΣΙΚΟΥ ΑΕΡΙΟΥ, Β.Δ.Σ. ΜΕ ΤΗΝ ΑΝΤΛΗΣΗ ΠΕΤΡΕΛΑΙΟΥ ΚΑΙ ΦΥΣΙΚΟΥ ΑΕΡΙΟΥ, ΜΕ ΕΞΑΙΡΕΣΗ ΤΙΣ ΜΕΛΕΤΕΣ	3	4	1	5	0,00	19,00	25,00	20,20	67,55	71,56	68,54	EXTRACTION OF CRUDE PETROLEUM AND NATURAL GAS; SERVICE ACTIVITIES INCIDENTAL TO OIL AND GAS EXTRACTION, EXCLUDING SURVEYING
12	ΕΞΟΡΥΞΗ ΜΕΤΑΛΛΕΥΜΑΤΩΝ ΟΥΡΑΝΙΟΥ ΚΑΙ ΘΟΡΙΟΥ	0	0	0	0	0,00	0,00	0,00	0,00	0,00	0,00	0,00	MINING OF URANIUM AND THORIUM ORES
13	ΕΞΟΡΥΞΗ ΜΕΤΑΛΛΟΥΧΩΝ ΜΕΤΑΛΛΕΥΜΑΤΩΝ	14	22	3	25	0,01	20,05	25,00	20,64	42,96	26,74	40,60	MINING OF METAL ORES
14	ΑΛΛΕΣ ΕΞΟΡΥΚΤΙΚΕΣ ΚΑΙ ΛΑΤΟΜΙΚΕΣ ΔΡΑΣΤΗΡΙΟΤΗΤΕΣ	175	354	51	405	0,17	21,47	20,69	21,37	50,28	40,71	49,12	OTHER MINING AND QUARRYING
15	ΒΙΟΜΗΧΑΝΙΑ ΤΡΟΦΙΜΩΝ ΚΑΙ ΠΟΤΩΝ.	5.644	5.773	3.873	9.646	4,02	23,18	22,60	22,94	39,02	34,23	37,12	MANUFACTURE OF FOOD PRODUCTS AND BEVERAGES
16	ΠΑΡΑΓΩΓΗ ΠΡΟΙΟΝΤΩΝ ΚΑΠΝΟΥ	8	12	11	23	0,01	22,58	21,09	21,87	52,67	49,60	51,25	MANUFACTURE OF TOBACCO PRODUCTS
17	ΠΑΡΑΓΩΓΗ ΚΛΩΣΤΟΥΦΑΝΤΟΥΡΓΙΚΩΝ ΥΛΩΝ	521	585	383	968	0,40	23,62	22,04	22,99	38,24	38,60	38,37	MANUFACTURE OF TEXTILES
18	ΚΑΤΑΣΚΕΥΗ ΕΙΔΩΝ ΕΝΔΥΣΗΣ, ΚΑΤΕΡΓΑΣΙΑ ΚΑΙ ΒΑΦΗ ΓΟΥΝΑΡΙΚΩΝ	1.029	674	1.074	1.748	0,73	22,35	22,99	22,75	37,58	37,94	37,80	MANUFACTURE OF WEARING APPAREL; DRESSING AND DYEING OF FUR
19	ΚΑΤΕΡΓΑΣΙΑ ΚΑΙ ΔΕΨΗ ΔΕΡΜΑΤΟΣ, ΚΑΤΑΣΚΕΥΗ ΕΙΔΩΝ ΤΑΞΙΔΙΟΥ (ΑΠΟΣΚΕΥΩΝ), ΤΣΑΝΤΩΝ, ΕΙΔΩΝ ΣΕΛΟΠΟΙΙΑΣ, ΕΙΔΩΝ ΣΑΓΜΑΤΟΠΟΙΙΑΣ ΚΑΙ ΥΠΟΔΗΜΑΤΩΝ	200	274	123	397	0,17	21,50	21,69	21,56	41,12	38,77	40,39	TANNING AND DRESSING OF LEATHER ; MANUFACTURE OF LUGGAGE, HANDBAGS, SADDLERY, HARNESS AND FOOTWEAR
20	ΒΙΟΜΗΧΑΝΙΑ ΞΥΛΟΥ ΚΑΙ ΚΑΤΑΣΚΕΥΗ ΠΡΟΙΟΝΤΩΝ ΑΠΟ ΞΥΛΟ ΚΑΙ ΦΕΛΜΟΕΚΤΟΣ ΑΠΟ ΤΑ ΕΠΙΠΛΑ ΚΑΤΑΣΚΕΥΗ ΕΙΔΩΝ ΚΑΛΑΘΟΠΟΙΙΑΣ ΚΑΙ ΣΠΑΡΤΟΠΛΕΚΤΙΚΗΣ	644	915	154	1.069	0,45	21,50	22,16	21,60	36,83	34,36	36,46	MANUFACTURE OF WOOD AND OF PRODUCTS OF WOOD AND CORK, EXCEPT FURNITURE; MANUFACTURE OF ARTICLES OF STRAW AND PLAITING MATERIALS
21	ΠΑΡΑΓΩΓΗ ΧΑΡΤΟΠΟΛΤΟΥ, ΧΑΡΤΙΟΥ ΚΑΙ ΠΡΟΙΟΝΤΩΝ ΑΠΟ ΧΑΡΤΙ	256	472	169	641	0,27	23,30	21,76	22,89	41,27	39,20	40,75	MANUFACTURE OF PULP, PAPER AND PAPER PRODUCTS

ΚΩΔ COD	Οικονομική Δραστηριότητα	Αριθμός Επιχειρήσεων (1) No of Enterprises	Αριθμός Ασφαλισμένων (2)				Μέση Απασχόληση (3)			Μέσο Ημερομίσθιο (3)			Economic Activity
			Άνδρες Males	Γυναίκες Females	Σύνολο Total	%	Άνδρες Males	Γυναίκες Females	Σύνολο Total	Άνδρες Males	Γυναίκες Females	Σύνολο Total	
22	ΕΚΔΟΣΕΙΣ, ΕΚΤΥΠΩΣΕΙΣ ΚΑΙ ΑΝΑΠΑΡΑΓΩΓΗ ΠΡΟΕΓΓΕΓΡΑΜΜΕΝΩΝ ΜΕΣΩΝ ΕΓΓΡΑΦΗΣ ΗΧΟΥ ΚΑΙ ΕΙΚΟΝΑΣ ΚΑΙ ΜΕΣΩΝ ΠΛΗΡΟΦΟΡΙΚΗΣ.	1.556	1.695	1.337	3.032	1,26	23,54	23,58	23,56	43,52	41,06	42,44	PUBLISHING, PRINTING AND REPRODUCTION OF RECORDED MEDIA
23	ΠΑΡΑΓΩΓΗ ΟΠΤΑΝΘΡΑΚΑ (ΚΩΚ), ΠΡΟΙΟΝΤΩΝ ΔΙΥΛΙΣΗΣ ΠΕΤΡΕΛΑΙΟΥ ΚΑΙ ΠΥΡΗΝΙΚΩΝ ΚΑΥΣΙΜΩΝ.	29	67	18	85	0,04	24,45	22,94	24,13	80,99	51,06	74,96	MANUFACTURE OF COKE, REFINED PETROLEUM PRODUCTS AND NUCLEAR FUEL
24	ΠΑΡΑΓΩΓΗ ΧΗΜΙΚΩΝ ΟΥΣΙΩΝ ΚΑΙ ΠΡΟΙΟΝΤΩΝ	349	549	248	797	0,33	23,61	23,66	23,63	46,57	44,34	45,88	MANUFACTURE OF CHEMICALS AND CHEMICALS PRODUCTS
25	ΚΑΤΑΣΚΕΥΗ ΠΡΟΙΟΝΤΩΝ ΑΠΟ ΕΛΑΣΤΙΚΟ (ΚΑΟΥΤΣΟΥΚ) ΚΑΙ ΠΛΑΣΤΙΚΕΣ ΥΛΕΣ.	478	944	247	1.191	0,50	23,09	22,96	23,06	40,55	38,99	40,23	MANUFACTURE OF RUBBER AND PLASTIC PRODUCTS
26	ΚΑΤΑΣΚΕΥΗ ΑΛΩΝ ΠΡΟΙΟΝΤΩΝ ΑΠΟ ΜΗ ΜΕΤΑΛΛΙΚΑ ΟΡΥΚΤΑ.	1.046	1.600	286	1.886	0,79	19,97	22,45	20,34	42,65	38,68	41,99	MANUFACTURE OF OTHER NON-METALLIC MINERAL PRODUCTS
27	ΠΑΡΑΓΩΓΗ ΒΑΣΙΚΩΝ ΜΕΤΑΛΛΩΝ	139	260	51	311	0,13	22,65	23,94	22,86	46,55	51,72	47,44	MANUFACTURE OF BASIC METALS
28	ΚΑΤΑΣΚΕΥΗ ΜΕΤΑΛΛΙΚΩΝ ΠΡΟΙΟΝΤΩΝ, ΜΕ ΕΞΑΙΡΕΣΗ ΤΑ ΜΗΧΑΝΗΜΑΤΑ ΚΑΙ ΤΑ ΕΙΔΗ ΕΞΟΠΛΙΣΜΟΥ.	2.346	3.519	564	4.083	1,70	21,60	22,49	21,72	40,68	38,75	40,40	MANUFACTURE OF FABRICATED METAL PRODUCTS, EXCEPT MACHINERY AND EQUIPMENT
29	ΚΑΤΑΣΚΕΥΗ ΜΗΧΑΝΗΜΑΤΩΝ ΚΑΙ ΕΙΔΩΝ ΕΞΟΠΛΙΣΜΟΥ Μ.Α.Κ.	1.644	2.697	469	3.166	1,32	23,03	23,16	23,05	44,43	39,76	43,74	MANUFACTURE OF MACHINERY AND EQUIPMENT
30	ΚΑΤΑΣΚΕΥΗ ΜΗΧΑΝΩΝ ΓΡΑΦΕΙΟΥ ΚΑΙ ΗΛΕΚΤΡΟΝΙΚΩΝ ΥΠΟΛΟΓΙΣΤΩΝ	41	56	18	74	0,03	22,61	23,39	22,80	38,98	52,69	42,40	MANUFACTURE OF OFFICE MACHINERY AND COMPUTERS
31	ΚΑΤΑΣΚΕΥΗ ΗΛΕΚΤΡΙΚΩΝ ΜΗΧΑΝΩΝ ΚΑΙ ΣΥΣΚΕΥΩΝ Μ.Α.Κ.	419	688	158	846	0,35	23,20	22,87	23,14	41,61	40,32	41,37	MANUFACTURE OF ELECTRICAL MACHINERY AND APPARATUS N.E.C
32	ΚΑΤΑΣΚΕΥΗ ΕΞΟΠΛΙΣΜΟΥ ΚΑΙ ΣΥΣΚΕΥΩΝ ΡΑΔΙΟΦΩΝΙΑΣ, ΤΗΛΕΟΡΑΣΗΣ ΚΑΙ ΕΠΙΚΟΙΝΩΝΙΩΝ.	132	167	46	213	0,09	23,37	24,22	23,55	42,40	41,71	42,24	MANUFACTURE OF RADIO TELEVISION AND COMMUNICATION EQUIPMENT AND APPARATUS
33	ΚΑΤΑΣΚΕΥΗ ΙΑΤΡΙΚΩΝ ΟΡΓΑΝΩΝ, ΟΡΓΑΝΩΝ ΑΚΡΙΒΕΙΑΣ ΚΑΙ ΟΠΤΙΚΩΝ ΟΡΓΑΝΩΝ, ΚΑΤΑΣΚΕΥΗ ΡΟΛΟΓΙΩΝ ΚΑΘΕ ΕΙΔΟΥΣ.	492	541	274	815	0,34	23,77	23,38	23,64	41,91	36,27	40,04	MANUFACTURE OF MEDICAL, PRECISION AND OPTICAL INSTRUMENTS, WATCHES AND CLOCKS
34	ΚΑΤΑΣΚΕΥΗ ΑΥΤΟΚΙΝΗΤΩΝ ΟΧΗΜΑΤΩΝ, ΚΑΤΑΣΚΕΥΗ ΡΥΜΟΥ/ΚΟΥΜΕΝΩΝ ΚΑΙ ΗΜΙΡΥΜΟΥ/ΚΟΥΜΕΝΩΝ ΟΧΗΜΑΤΩΝ.	93	144	19	163	0,07	22,16	21,95	22,13	42,80	43,82	42,92	MANUFACTURE OF MOTOR VEHICLES, TRAILERS AND SEMI-TRAILERS
35	ΚΑΤΑΣΚΕΥΗ ΛΟΙΠΟΥ ΕΞΟΠΛΙΣΜΟΥ ΜΕΤΑΦΟΡΩΝ	374	866	123	989	0,41	18,76	23,33	19,33	57,17	41,99	54,89	MANUFACTURE OF OTHER TRANSPORT EQUIPMENT
36	ΚΑΤΑΣΚΕΥΗ ΕΠΙΠΛΩΝ, ΛΟΙΠΕΣ ΒΙΟΜΗΧΑΝΙΕΣ Μ.Α.Κ.	1.293	1.448	510	1.958	0,82	21,39	21,73	21,48	39,46	35,56	38,43	MANUFACTURE OF FURNITURE; MANUFACTURING N.E.C
37	ΑΝΑΚΥΚΛΩΣΗ	129	283	83	366	0,15	23,04	22,33	22,88	36,32	33,00	35,58	RECYCLING
40	ΠΑΡΟΧΗ ΗΛΕΚΤΡΙΚΟΥ ΡΕΥΜΑΤΟΣ ΦΥΣΙΚΟΥ ΑΕΡΙΟΥ, ΑΤΜΟΥ ΚΑΙ ΖΕΣΤΟΥ ΝΕΡΟΥ	621	729	368	1.097	0,46	23,02	23,78	23,28	54,46	44,39	51,01	ELECTRICITY, GAS STEAM AND HOT WATER SUPPLY

ΚΩΔ COD	Οικονομική Δραστηριότητα	Αριθμός Επιχειρήσεων (1) No of Enterprises	Αριθμός Ασφαλισμένων (2)				Μέση Απασχόληση (3)			Μέσο Ημερομίσθιο (3)			Economic Activity
			Άνδρες Males	Γυναίκες Females	Σύνολο Total	%	Άνδρες Males	Γυναίκες Females	Σύνολο Total	Άνδρες Males	Γυναίκες Females	Σύνολο Total	
41	ΣΥΛΛΟΓΗ, ΚΑΘΑΡΙΣΜΟΣ ΚΑΙ ΔΙΑΝΟΜΗ ΝΕΡΟΥ.	165	291	81	372	0,16	22,68	24,51	23,08	51,48	58,12	53,01	COLLECTION, PURIFICATION AND DISTRIBUTION OF WATER
45	ΚΑΤΑΣΚΕΥΕΣ	6.725	8.296	2.245	10.541	4,40	21,81	23,33	22,13	40,59	39,94	40,45	CONSTRUCTION
50	ΕΜΠΟΡΙΟ, ΣΥΝΤΗΡΗΣΗ ΚΑΙ ΕΠΙΣΚΕΥΗ ΑΥΤΟΚΙΝΗΤΩΝ ΟΧΗΜΑΤΩΝ ΚΑΙ ΜΟΤΟΣΥΚΛΕΤΩΝ, ΛΙΑΝΙΚΗ ΠΩΛΗΣΗ ΚΑΥΣΙΜΩΝ ΟΧΗΜΑΤΩΝ	8.684	10.819	1.689	12.508	5,22	23,63	23,21	23,57	36,83	35,04	36,59	SALE, MAINTENANCE AND REPAIR OF MOTOR VEHICLES AND MOTORCYCLES; RETAIL SALE OF AUTOMOTIVE FUEL
51	ΧΟΝΔΡΙΚΟ ΕΜΠΟΡΙΟ ΚΑΙ ΕΜΠΟΡΙΟ ΜΕ ΠΡΟΜΗΘΕΙΑ, ΕΚΤΟΣ ΑΠΟ ΤΟ ΕΜΠΟΡΙΟ ΑΥΤΟΚΙΝΗΤΩΝ ΟΧΗΜΑΤΩΝ ΚΑΙ ΜΟΤΟΣΥΚΛΕΤΩΝ	18.758	24.480	11.419	35.899	14,97	23,60	23,48	23,56	42,51	41,13	42,07	WHOLESALE TRADE AND COMMISSION TRADE, EXCEPT OF MOTOR VEHICLES AND MOTORCYCLES
52	ΛΙΑΝΙΚΟ ΕΜΠΟΡΙΟ, ΕΚΤΟΣ ΑΠΟ ΤΟ ΕΜΠΟΡΙΟ ΑΥΤΟΚΙΝΗΤΩΝ ΟΧΗΜΑΤΩΝ ΚΑΙ ΜΟΤΟΣΥΚΛΕΤΩΝ, ΕΠΙΣΚΕΥΗ ΕΙΔΩΝ ΑΤΟΜΙΚΗΣ ΚΑΙ ΟΙΚΙΑΚΗΣ ΧΡΗΣΗΣ	28.551	12.844	22.770	35.614	14,85	23,67	23,41	23,50	36,07	35,53	35,73	RETAIL TRADE, EXCEPT OF MOTOR VEHICLES AND MOTORCYCLES; REPAIR OF PERSONAL AND HOUSEHOLD GOODS
55	ΞΕΝΟΔΟΧΕΙΑ ΚΑΙ ΕΣΤΙΑΤΟΡΙΑ	18.870	12.935	12.581	25.516	10,64	17,45	17,35	17,40	36,03	33,31	34,69	HOTELS AND RESTAURANTS
60	ΧΕΡΣΑΙΕΣ ΜΕΤΑΦΟΡΕΣ.ΜΕΤΑΦΟΡΕΣ ΜΕΣΩ ΑΓΩΓΩΝ	6.387	7.986	694	8.680	3,62	22,33	23,10	22,39	36,22	36,40	36,23	LAND TRANSPORT, TRANSPORT VIA PIPELINES
61	ΥΔΑΤΙΝΕΣ ΜΕΤΑΦΟΡΕΣ	529	771	608	1.379	0,58	24,28	24,32	24,30	85,59	71,17	79,23	WATER TRANSPORT
62	ΕΝΑΕΡΙΕΣ ΜΕΤΑΦΟΡΕΣ	20	27	25	52	0,02	24,22	24,56	24,38	86,75	105,45	95,80	AIR TRANSPORT
63	ΒΟΗΘΗΤΙΚΕΣ ΚΑΙ ΣΥΝΑΦΕΙΣ ΠΡΟΣ ΤΙΣ ΜΕΤΑΦΟΡΕΣ ΔΡΑΣΤΗΡΙΟΤΗΤΕΣ, ΔΡΑΣΤΗΡΙΟΤΗΤΕΣ ΤΑΞΙΔΙΩΤΙΚΩΝ ΠΡΑΚΤΟΡΕΙΩΝ	2.949	3.334	2.852	6.186	2,58	23,43	23,62	23,52	55,22	51,66	53,57	SUPPORTING AND AUXILIARY ACTIVITIES; ACTIVITIES OF TRAVEL AGENCIES
64	ΤΑΧΥΔΡΟΜΕΙΑ ΚΑΙ ΤΗΛΕΠΙΚΟΙΝΩΝΙΕΣ	980	1.149	723	1.872	0,78	23,72	23,60	23,68	37,95	34,98	36,81	POST AND TELECOMMUNICATIONS
65	ΕΝΔΙΑΜΕΣΟΙ ΧΡΗΜΑΤΟΠΙΣΤΩΤΙΚΟΙ ΟΡΓΑΝΙΣΜΟΙ, ΜΕ ΕΞΑΙΡΕΣΗ ΤΙΣ ΑΣΦΑΛΣΤΙΚΕΣ ΕΤΑΙΡΕΙΕΣ ΚΑΙ ΤΑ ΤΑΜΕΙΑ ΣΥΝΤΑΞΕΩΝ	159	117	171	288	0,12	23,97	23,74	23,83	95,07	52,91	70,14	FINANCIAL INTERMEDIATION, EXCEPT INSURANCE AND PENSION FUNDING
66	ΑΣΦΑΛΙΣΕΙΣ ΚΑΙ ΣΥΝΤΑΞΙΟΔΟΤΙΚΑ ΤΑΜΕΙΑ, ΕΚΤΟΣ ΑΠΟ ΤΗΝ ΥΠΟΧΡΕΩΤΙΚΗ ΚΟΙΝΩΝΙΚΗ ΑΣΦΑΛΙΣΗ	449	153	441	594	0,25	22,52	23,98	23,60	58,60	42,03	46,10	INSURANCE AND PENSION FUNDING, EXCEPT COMPULSORY SOCIAL SECURITY
67	ΔΡΑΣΤΗΡΙΟΤΗΤΕΣ ΣΥΝΑΦΕΙΣ ΜΕ ΤΙΣ ΔΡΑΣΤΗΡΙΟΤΗΤΕΣ ΕΝΔΙΑΜΕΣΩΝ ΧΡΗΜΑΤΟΠΙΣΤΩΤΙΚΩΝ ΟΡΓΑΝΙΣΜΩΝ	1.057	471	1.029	1.500	0,63	23,45	24,14	23,92	60,07	44,59	49,35	ACTIVITIES AUXILIARY TO FINANCIAL INTERMEDIATION
70	ΔΡΑΣΤΗΡΙΟΤΗΤΕΣ ΣΧΕΤΙΚΕΣ ΜΕ ΑΚΙΝΗΤΗ ΠΕΡΙΟΥΣΙΑ	1.018	763	751	1.514	0,63	24,05	23,91	23,98	59,48	49,63	54,61	REAL ESTATE ACTIVITIES
71	ΕΚΜΙΣΘΟΣΗ ΜΗΧΑΝΗΜΑΤΩΝ ΚΑΙ ΕΞΟΠΛΙΣΜΟΥ ΧΩΡΙΣ ΧΕΙΡΙΣΤΗ, ΕΚΜΙΣΘΟΣΗ ΕΙΔΩΝ ΑΤΟΜΙΚΗΣ ΚΑΙ ΟΙΚΙΑΚΗΣ ΧΡΗΣΗΣ	557	470	343	813	0,34	20,76	21,30	20,98	38,77	33,41	36,48	RENTING OF MACHINERY AND EQUIPMENT WITHOUT OPERATOR AND OF PERSONAL AND HOUSEHOLD GOODS

ΚΩΔ COD	Οικονομική Δραστηριότητα	Αριθμός Επιχειρήσεων (1) No of Enterprises	Αριθμός Ασφαλισμένων (2)				Μέση Απασχόληση (3)			Μέσο Ημερομίσθιο (3)			Economic Activity
			Άνδρες Males	Γυναίκες Females	Σύνολο Total	%	Άνδρες Males	Γυναίκες Females	Σύνολο Total	Άνδρες Males	Γυναίκες Females	Σύνολο Total	
72	ΠΛΗΡΟΦΟΡΙΚΗ ΚΑΙ ΣΥΝΑΦΕΙΣ ΔΡΑΣΤΗΡΙΟΤΗΤΕΣ	1.863	2.358	1.311	3.669	1,53	24,01	23,91	23,97	50,67	42,10	47,62	COMPUTER AND RELATED ACTIVITIES
73	ΕΡΕΥΝΑ ΚΑΙ ΑΝΑΠΤΥΞΗ	294	247	315	562	0,23	24,19	23,88	24,02	75,65	51,08	61,96	RESEARCH AND DEVELOPMENT
74	ΆΛΛΕΣ ΕΠΙΧΕΙΡΗΜΑΤΙΚΕΣ ΔΡΑΣΤΗΡΙΟΤΗΤΕΣ	15.893	7.527	12.396	19.923	8,31	23,28	23,57	23,46	43,43	39,07	40,70	OTHER BUSINESS ACTIVITIES
75	ΔΗΜΟΣΙΑ ΔΙΟΙΚΗΣΗ ΚΑΙ ΑΜΥΝΑ, ΥΠΟΧΡΕΩΤΙΚΗ ΚΟΙΝΩΝΙΚΗ ΑΣΦΑΛΙΣΗ	677	686	819	1.505	0,63	27,76	27,69	27,72	53,53	57,69	55,79	PUBLIC ADMINISTRATION AND DEFENCE ; COMPULSORY SOCIAL SECURITY
80	ΕΚΠΑΙΔΕΥΣΗ	7.237	1.004	3.735	4.739	1,98	20,89	21,43	21,32	32,88	29,61	30,29	EDUCATION
85	ΥΓΕΙΑ ΚΑΙ ΚΟΙΝΩΝΙΚΗ ΜΕΡΙΜΝΑ	9.824	1.492	8.736	10.228	4,27	23,98	23,90	23,92	40,71	37,14	37,66	HEALTH AND SOCIAL WORK
90	ΔΙΑΘΕΣΗ ΛΥΜΑΤΩΝ ΚΑΙ ΑΠΟΡΡΙΜΑΤΩΝ, ΥΓΙΕΙΝΗ ΚΑΙ ΠΑΡΟΜΟΙΕΣ ΔΡΑΣΤΗΡΙΟΤΗΤΕΣ	228	329	55	384	0,16	23,19	23,60	23,25	41,31	47,80	42,26	SEWAGE AND REFUSE DISPOSAL, SANITATION AND SIMILAR ACTIVITIES
91	ΔΡΑΣΤΗΡΙΟΤΗΤΕΣ ΟΡΓΑΝΩΣΕΩΝ μ.α.κ.	2.754	1.657	1.812	3.469	1,45	23,36	24,01	23,70	52,19	49,72	50,88	ACTIVITIES OF MEMBERSHIP ORGANIZATIONS N.E.C
92	ΨΥΧΑΓΩΓΙΚΕΣ, ΠΟΛΙΤΙΣΤΙΚΕΣ ΚΑΙ ΑΘΛΗΤΙΚΕΣ ΔΡΑΣΤΗΡΙΟΤΗΤΕΣ	3.758	2.247	2.032	4.279	1,78	23,17	22,64	22,92	39,42	40,07	39,72	RECREATIONAL, CULTURAL AND SPORTING ACTIVITIES
93	ΆΛΛΕΣ ΔΡΑΣΤΗΡΙΟΤΗΤΕΣ ΠΑΡΟΧΗΣ ΥΠΗΡΕΣΙΩΝ	6.491	2.000	6.754	8.754	3,65	22,21	19,94	20,46	33,82	29,94	30,90	OTHER SERVICE ACTIVITIES
95	ΙΔΙΩΤΙΚΑ ΝΟΙΚΟΚΥΡΙΑ ΠΟΥ ΑΠΑΣΧΟΛΟΥΝ ΟΙΚΙΑΚΟ ΠΡΟΣΩΠΙΚΟ	2.592	818	348	1.166	0,49	24,25	22,07	23,60	49,93	40,97	47,43	PRIVATE HOUSEHOLDS WITH EMPLOYED PERSONS
99	ΕΤΕΡΟΔΙΚΟΙ ΟΡΓΑΝΙΣΜΟΙ ΚΑΙ ΟΡΓΑΝΑ	129	153	177	330	0,14	24,97	24,44	24,68	72,20	64,83	68,29	EXTRA-TERRITORIAL ORGANIZATIONS AND BODIES
	ΣΥΝΟΛΟ	168.229	131.862	107.924	239.786	100	22,54	22,47	22,51	41,38	38,03	39,88	TOTAL

⁽¹⁾ Ως αριθμός επιχειρήσεων λαμβάνεται ο συνολικός αριθμός των μονάδων (παραρτημάτων) των επιχειρήσεων.

⁽²⁾ Ο αριθμός των ασφαλισμένων δεν είναι διακριτός. Εάν ένας ασφαλισμένος απασχολείται σε διαφορετικούς εργοδότες με την ίδια οικονομική δραστηριότητα μετράται μία φορά.

⁽³⁾ Τα στοιχεία αναφέρονται στους ασφαλισμένους που εργάζονται με πλήρες ωράριο και τα μέσα ημερομίσθια προκύπτουν μόνο από τις τακτικές αποδοχές.

ΠΑΡΑΤΗΡΗΣΕΙΣ

1. Η μέση απασχόληση δεν παρουσιάζει μεγάλες αποκλίσεις σχετικά με το φύλο (άνδρες, γυναίκες).

2. Το γενικό μέσο ημερομίσθιο των γυναικών είναι το 91,9% του γενικού μέσου ημερομίσθιου των ανδρών.

⁽¹⁾ The Number of Enterprises refers to number of units (branches) of each enterprise

⁽²⁾ The number of insured individuals is not distinct. If the same person is employed in more than one employers with the same economic activity is counted as one

⁽³⁾ The above figures refer to insured individuals who are employed full-time and their average wages per day do not include leave benefits & season bonuses

COMMENTS

1. Average working days per month does not vary between males and females

2. The average wage per day for females is 91,9% of the average wage per day for males.

**ΠΙΝΑΚΑΣ ΙΙ.4 : ΚΟΙΝΕΣ ΕΠΙΧΕΙΡΗΣΕΙΣ ΜΕ ΛΙΓΟΤΕΡΟΥΣ ΑΠΟ 10 ΜΙΣΘΩΤΟΥΣ - ΠΛΗΡΗΣ ΑΠΑΣΧΟΛΗΣΗ ΣΤΗ ΜΕΤΑΠΟΙΗΣΗ
ΑΡΙΘΜΟΣ ΑΣΦΑΛΙΣΜΕΝΩΝ, ΜΕΣΗ ΑΠΑΣΧΟΛΗΣΗ ΚΑΙ ΜΕΣΟ ΗΜΕΡΟΜΙΣΘΙΟ ΑΝΑ ΟΙΚΟΝΟΜΙΚΗ ΔΡΑΣΤΗΡΙΟΤΗΤΑ ΕΡΓΟΔΟΤΗ ΚΑΙ ΦΥΛΟ
TABLE II.4 : ENTERPRISES WITH LESS THAN 10 EMPLOYEES - FULL TIME EMPLOYMENT IN MANUFACTURING
NUMBER OF INSURED INDIVIDUALS, AVERAGE EMPLOYMENT (DAYS), AVERAGE WAGE BY SEX & EMPLOYER'S ECONOMIC ACTIVITY**

ΚΩΔ COD	Οικονομική Δραστηριότητα	Αριθμός Επιχειρήσεων ⁽¹⁾ No of Enterprises ⁽¹⁾	Αριθμός Ασφαλισμένων ⁽²⁾ Number of Insured Individuals ⁽²⁾				Μέση Απασχόληση ⁽³⁾ Average Employment (Days per Month) ⁽³⁾			Μέσο Ημερομίσθιο ⁽³⁾ Average Wage ⁽³⁾			Economic Activity
			Άνδρες Males	Γυναίκες Females	Σύνολο Total	%	Άνδρες Males	Γυναίκες Females	Σύνολο Total	Άνδρες Males	Γυναίκες Females	Σύνολο Total	
15	ΒΙΟΜΗΧΑΝΙΑ ΤΡΟΦΙΜΩΝ ΚΑΙ ΠΟΤΩΝ.	5.644	5.773	3.873	9.646	4,02	23,18	22,60	22,94	39,02	34,23	37,12	MANUFACTURE OF FOOD PRODUCTS AND BEVERAGES
16	ΠΑΡΑΓΩΓΗ ΠΡΟΙΟΝΤΩΝ ΚΑΠΝΟΥ	8	12	11	23	0,01	22,58	21,09	21,87	52,67	49,60	51,25	MANUFACTURE OF TOBACCO PRODUCTS
17	ΠΑΡΑΓΩΓΗ ΚΛΩΣΤΟΥ ΦΑΝΤΟΥΡΓΙΚΩΝ ΥΛΩΝ	521	585	383	968	0,40	23,62	22,04	22,99	38,24	38,60	38,37	MANUFACTURE OF TEXTILES
18	ΚΑΤΑΣΚΕΥΗ ΕΙΔΩΝ ΕΝΔΥΣΗΣ, ΚΑΤΕΡΓΑΣΙΑ ΚΑΙ ΒΑΦΗ ΓΟΥΝΑΡΙΚΩΝ	1.029	674	1.074	1.748	0,73	22,35	22,99	22,75	37,58	37,94	37,80	MANUFACTURE OF WEARING APPAREL; DRESSING AND DYEING OF FUR
19	ΚΑΤΕΡΓΑΣΙΑ ΚΑΙ ΔΕΨΗ ΔΕΡΜΑΤΟΣ, ΚΑΤΑΣΚΕΥΗ ΕΙΔΩΝ ΤΑΞΙΔΙΟΥ (ΑΠΟΣΚΕΥΩΝ), ΤΣΑΝΤΩΝ, ΕΙΔΩΝ ΣΕΛΟΠΟΙΙΑΣ, ΕΙΔΩΝ ΣΑΓΜΑΤΟΠΟΙΙΑΣ ΚΑΙ ΥΠΟΔΗΜΑΤΩΝ	200	274	123	397	0,17	21,50	21,69	21,56	41,12	38,77	40,39	TANNING AND DRESSING OF LEATHER ; MANUFACTURE OF LUGGAGE, HANDBAGS, SADDLERY, HARNESS AND FOOTWEAR
20	ΒΙΟΜΗΧΑΝΙΑ ΞΥΛΟΥ ΚΑΙ ΚΑΤΑΣΚΕΥΗ ΠΡΟΙΟΝΤΩΝ ΑΠΟ ΞΥΛΟ ΚΑΙ ΦΕΛΜΟ, ΕΚΤΟΣ ΑΠΟ ΤΑ ΕΠΙΠΛΑ ΚΑΤΑΣΚΕΥΗ ΕΙΔΩΝ ΚΑΛΑΘΟΠΟΙΙΑΣ ΚΑΙ ΣΠΑΡΤΟΠΛΕΚΤΙΚΗΣ	644	915	154	1.069	0,45	21,50	22,16	21,60	36,83	34,36	36,46	MANUFACTURE OF WOOD AND OF PRODUCTS OF WOOD AND CORK, EXCEPT FURNITURE; MANUFACTURE OF ARTICLES OF STRAW AND PLAITING MATERIALS
21	ΠΑΡΑΓΩΓΗ ΧΑΡΤΟΠΟΛΤΟΥ, ΧΑΡΤΙΟΥ ΚΑΙ ΠΡΟΙΟΝΤΩΝ ΑΠΟ ΧΑΡΤΙ	256	472	169	641	0,27	23,30	21,76	22,89	41,27	39,20	40,75	MANUFACTURE OF PULP, PAPER AND PAPER PRODUCTS

ΚΩΔ COD	Οικονομική Δραστηριότητα	Αριθμός Επιχειρήσεων ⁽¹⁾ No of Enterprises ⁽¹⁾	Αριθμός Ασφαλισμένων ⁽²⁾				Μέση Απασχόληση ⁽³⁾			Μέσο Ημερομίσθιο ⁽³⁾			Economic Activity
			Άνδρες Males	Γυναίκες Females	Σύνολο Total	%	Άνδρες Males	Γυναίκες Females	Σύνολο Total	Άνδρες Males	Γυναίκες Females	Σύνολο Total	
22	ΕΚΔΟΣΕΙΣ,ΕΚΤΥΠΩΣΕΙΣ ΚΑΙ ΑΝΑΠΑΡΑΓΩΓΗ ΠΡΟΕΓΓΕΓΡΑΜΜΕΝΩΝ ΜΕΣΩΝ ΕΓΓΡΑΦΗΣ ΗΧΟΥ ΚΑΙ ΕΙΚΟΝΑΣ ΚΑΙ ΜΕΣΩΝ ΠΛΗΡΟΦΟΡΙΚΗΣ.	1.556	1.695	1.337	3.032	1,26	23,54	23,58	23,56	43,52	41,06	42,44	PUBLISHING, PRINTING AND REPRODUCTION OF RECORDED MEDIA
23	ΠΑΡΑΓΩΓΗ ΟΠΤΑΝΘΡΑΚΑ (ΚΩΚ),ΠΡΟΙΟΝΤΩΝ ΔΙΥΛΙΣΗΣ ΠΕΤΡΕΛΑΙΟΥ ΚΑΙ ΠΥΡΗΝΙΚΩΝ ΚΑΥΣΙΜΩΝ.	29	67	18	85	0,04	24,45	22,94	24,13	80,99	51,06	74,96	MANUFACTURE OF COKE, REFINED PETROLEUM PRODUCTS AND NUCLEAR FUEL
24	ΠΑΡΑΓΩΓΗ ΧΗΜΙΚΩΝ ΟΥΣΙΩΝ ΚΑΙ ΠΡΟΙΟΝΤΩΝ	349	549	248	797	0,33	23,61	23,66	23,63	46,57	44,34	45,88	MANUFACTURE OF CHEMICALS AND CHEMICALS PRODUCTS
25	ΚΑΤΑΣΚΕΥΗ ΠΡΟΙΟΝΤΩΝ ΑΠΟ ΕΛΑΣΤΙΚΟ (ΚΑΟΥΤΣΟΥΚ) ΚΑΙ ΠΛΑΣΤΙΚΕΣ ΥΛΕΣ.	478	944	247	1.191	0,50	23,09	22,96	23,06	40,55	38,99	40,23	MANUFACTURE OF RUBBER AND PLASTIC PRODUCTS
26	ΚΑΤΑΣΚΕΥΗ ΑΛΩΝ ΠΡΟΙΟΝΤΩΝ ΑΠΟ ΜΗ ΜΕΤΑΛΛΙΚΑ ΟΡΥΚΤΑ.	1.046	1.600	286	1.886	0,79	19,97	22,45	20,34	42,65	38,68	41,99	MANUFACTURE OF OTHER NON-METALLIC MINERAL PRODUCTS
27	ΠΑΡΑΓΩΓΗ ΒΑΣΙΚΩΝ ΜΕΤΑΛΛΩΝ	139	260	51	311	0,13	22,65	23,94	22,86	46,55	51,72	47,44	MANUFACTURE OF BASIC METALS
28	ΚΑΤΑΣΚΕΥΗ ΜΕΤΑΛΛΙΚΩΝ ΠΡΟΙΟΝΤΩΝ,ΜΕ ΕΞΑΙΡΕΣΗ ΤΑ ΜΗΧΑΝΗΜΑΤΑ ΚΑΙ ΤΑ ΕΙΔΗ ΕΞΟΠΛΙΣΜΟΥ.	2.346	3.519	564	4.083	1,70	21,60	22,49	21,72	40,68	38,75	40,40	MANUFACTURE OF FABRICATED METAL PRODUCTS, EXCEPT MACHINERY AND EQUIPMENT
29	ΚΑΤΑΣΚΕΥΗ ΜΗΧΑΝΗΜΑΤΩΝ ΚΑΙ ΕΙΔΩΝ ΕΞΟΠΛΙΣΜΟΥ Μ.Α.Κ.	1.644	2.697	469	3.166	1,32	23,03	23,16	23,05	44,43	39,76	43,74	MANUFACTURE OF MACHINERY AND EQUIPMENT
30	ΚΑΤΑΣΚΕΥΗ ΜΗΧΑΝΩΝ ΓΡΑΦΕΙΟΥ ΚΑΙ ΗΛΕΚΤΡΟΝΙΚΩΝ ΥΠΟΛΟΓΙΣΤΩΝ	41	56	18	74	0,03	22,61	23,39	22,80	38,98	52,69	42,40	MANUFACTURE OF OFFICE MACHINERY AND COMPUTERS
31	ΚΑΤΑΣΚΕΥΗ ΗΛΕΚΤΡΙΚΩΝ ΜΗΧΑΝΩΝ ΚΑΙ ΣΥΣΚΕΥΩΝ Μ.Α.Κ.	419	688	158	846	0,35	23,20	22,87	23,14	41,61	40,32	41,37	MANUFACTURE OF ELECTRICAL MACHINERY AND APPARATUS N.E.C
32	ΚΑΤΑΣΚΕΥΗ ΕΞΟΠΛΙΣΜΟΥ ΚΑΙ ΣΥΣΚΕΥΩΝ ΡΑΔΙΟΦΩΝΙΑΣ, ΤΗΛΕΟΡΑΣΗΣ ΚΑΙ ΕΠΙΚΟΙΝΩΝΙΩΝ.	132	167	46	213	0,09	23,37	24,22	23,55	42,40	41,71	42,24	MANUFACTURE OF RADIO TELEVISION AND COMMUNICATION EQUIPMENT & APPARATUS

ΚΩΔ COD	Οικονομική Δραστηριότητα	Αριθμός Επιχειρήσεων ⁽¹⁾ No of Enterprises ⁽¹⁾	Αριθμός Ασφαλισμένων ⁽²⁾				Μέση Απασχόληση ⁽³⁾			Μέσο Ημερομίσθιο ⁽³⁾			Economic Activity
			Άνδρες Males	Γυναίκες Females	Σύνολο Total	%	Άνδρες Males	Γυναίκες Females	Σύνολο Total	Άνδρες Males	Γυναίκες Females	Σύνολο Total	
33	ΚΑΤΑΣΚΕΥΗ ΙΑΤΡΙΚΩΝ ΟΡΓΑΝΩΝ, ΟΡΓΑΝΩΝ ΑΚΡΙΒΕΙΑΣ ΚΑΙ ΟΠΤΙΚΩΝ ΟΡΓΑΝΩΝ, ΚΑΤΑΣΚΕΥΗ ΡΟΛΟΓΙΩΝ ΚΑΘΕ ΕΙΔΟΥΣ.	492	541	274	815	0,34	23,77	23,38	23,64	41,91	36,27	40,04	MANUFACTURE OF MEDICAL, PRECISION AND OPTICAL INSTRUMENTS, WATCHES AND CLOCKS
34	ΚΑΤΑΣΚΕΥΗ ΑΥΤΟΚΙΝΗΤΩΝ ΟΧΗΜΑΤΩΝ, ΚΑΤΑΣΚΕΥΗ ΡΥΜΟΥΛΚΟΥΜΕΝΩΝ ΚΑΙ ΗΜΙΡΥΜΟΥΛΚΟΥΜΕΝΩΝ ΟΧΗΜΑΤΩΝ.	93	144	19	163	0,07	22,16	21,95	22,13	42,80	43,82	42,92	MANUFACTURE OF MOTOR VEHICLES, TRAILERS AND SEMI- TRAILERS
35	ΚΑΤΑΣΚΕΥΗ ΛΟΙΠΟΥ ΕΞΟΠΛΙΣΜΟΥ ΜΕΤΑΦΟΡΩΝ	374	866	123	989	0,41	18,76	23,33	19,33	57,17	41,99	54,89	MANUFACTURE OF OTHER TRANSPORT EQUIPMENT
36	ΚΑΤΑΣΚΕΥΗ ΕΠΙΠΛΩΝ, ΛΟΙΠΕΣ ΒΙΟΜΗΧΑΝΙΕΣ Μ.Α.Κ.	1.293	1.448	510	1.958	0,82	21,39	21,73	21,48	39,46	35,56	38,43	MANUFACTURE OF FURNITURE; MANUFACTURING N.E.C
37	ΑΝΑΚΥΚΛΩΣΗ	129	283	83	366	0,15	23,04	22,33	22,88	36,32	33,00	35,58	RECYCLING
	ΣΥΝΟΛΟ	18.862	24.229	10.238	34.467	100	22,40	22,77	22,51	41,53	37,36	40,27	TOTAL

⁽¹⁾ Ως αριθμός επιχειρήσεων λαμβάνεται ο συνολικός αριθμός των μονάδων (παραρτημάτων) των επιχειρήσεων.

⁽²⁾ Ο αριθμός των ασφαλισμένων δεν είναι διακριτός. Εάν ένας ασφαλισμένος απασχολείται σε διαφορετικούς εργοδότες με την ίδια οικονομική δραστηριότητα μετράται μία φορά.

⁽³⁾ Τα στοιχεία αναφέρονται στους ασφαλισμένους που εργάζονται με πλήρες ωράριο και τα μέσα ημερομίσθια προκύπτουν μόνο από τις τακτικές αποδοχές.

ΠΑΡΑΤΗΡΗΣΕΙΣ

1. Το γενικό μέσο ημερομίσθιο των γυναικών είναι το 89,95% του γενικού μέσου ημερομίσθιου των ανδρών.
2. Το μεγαλύτερο μέσο ημερομίσθιο 74,96 € παρουσιάζεται στην οικονομική δραστηριότητα: ΠΑΡΑΓΩΓΗ ΟΠΤΑΝΘΡΑΚΑ (ΚΩΚ), ΠΡΟΙΟΝΤΩΝ ΔΙΥΛΙΣΗΣ ΠΙΕΤΡΕΛΑΙΟΥ ΚΑΙ ΠΥΡΗΝΙΚ...
3. Η μέση απασχόληση κυμαίνεται από 19,33 έως 24,13 ημέρες χωρίς να παρατηρούνται μεγάλες αποκλίσεις ως προς το φύλο.

⁽¹⁾ The Number of Enterprises refers to number of units (branches) of each enterprise

⁽²⁾ The number of insured individuals is not distinct. If the same person is employed in more than one employers with the same economic activity is counted as one

⁽³⁾ The above figures refer to insured individuals who are employed full-time and their average wages per day do not include leave benefits & season bonuses

COMMENTS

1. Average wage per day for females is 89,95% of the average wage per day for males.
2. The highest average wage per day 74,96 € appears in the economic activity: MANUFACTURE OF COKE, REFINED PETROLEUM PRODUCTS AND NUCLEAR FUEL...
3. The average days of employment per month varies between 19,33 and 24,13 days without significant differences by sex

Τμήμα ΙΙΙ : Οικοδομοτεχνικά Έργα - Οικοδόμοι

ΑΠΡΙΛΙΟΣ 2013 / APRIL 2013
ΠΙΝΑΚΑΣ III.1 : ΟΙΚΟΔΟΜΟΤΕΧΝΙΚΑ ΕΡΓΑ
ΓΕΩΓΡΑΦΙΚΗ ΚΑΤΑΝΟΜΗ ΕΡΓΩΝ ΚΑΙ ΟΙΚΟΔΟΜΩΝ
TABLE III.1 : CONSTRUCTIONS

GEOGRAPHICAL DISTRIBUTION FOR CONSTRUCTIONS & CONSTRUCTION WORKERS

ΓΕΩΓΡ. ΔΙΑΜΕΡ. GEOGRAPHICAL DISTRICT	Έργα ⁽¹⁾ Construc tions ⁽¹⁾	Οικοδόμοι ⁽²⁾ Construction Workers ⁽²⁾	ΠΕΡΙΦΕΡΕΙΕΣ ADMINISTRATIONAL REGIONS	Έργα ⁽¹⁾ Construc tions ⁽¹⁾	Οικοδόμοι ⁽²⁾ Construction Workers ⁽²⁾		NOMOS PREFECTURE	Έργα ⁽¹⁾ Construct ions ⁽¹⁾	Οικοδόμοι ⁽²⁾ Construction Workers ⁽²⁾
GR1 BOPEIA ΕΛΛΑΔΑ NORTHERN GREECE	2.473	7.383	GR11 ΑΝΑΤΟΛΙΚΗ ΜΑΚΕΔΟΝΙΑ - ΘΡΑΚΗ EASTERN MAKEDONIA	502	1.339	GR111	Έβρος / Evros	59	189
			GR112			Ξάνθη / Xanthi	112	257	
			GR113			Ροδόπη / Rodopi	103	287	
			GR114			Δράμα / Drama	78	222	
			GR115			Καβάλα / Kavala	150	384	
			GR12 ΚΕΝΤΡΙΚΗ ΜΑΚΕΔΟΝΙΑ CENTRAL MAKEDONIA	1.058	3.559	GR121	Ημαθία / Imathia	71	224
			GR122			Θεσσαλονίκη/Thessaloniki	439	1.804	
			GR123			Κιλκίς / Kilkis	62	156	
			GR124			Πέλλα / Pella	88	208	
			GR125			Περία / Pleria	105	240	
			GR126			Σέρρες / Serres	111	272	
			GR127	Χαλκιδική / Chalkidiki	182	655			
			GR13 ΔΥΤΙΚΗ ΜΑΚΕΔΟΝΙΑ WESTERN MAKEDONIA	249	740	GR131	Γρεβενά / Grevena	30	78
			GR132			Καστοριά / Kastoria	43	158	
			GR133			Κοζάνη / kozani	132	386	
			GR134			Φλώρινα / Florina	44	118	
			GR14 ΘΕΣΣΑΛΙΑ THESSALIA	664	1.745	GR141	Καρδίτσα / Karditsa	92	250
			GR142			Λάρισα / Larisa	197	710	
			GR143			Μαγνησία / Magnisia	277	584	
GR144	Τρίκαλα / Trikala	98	201						
GR2 ΚΕΝΤΡΙΚΗ ΕΛΛΑΔΑ CENTRAL GREECE	3.291	8.019	GR21 ΗΠΕΙΡΟΣ IPIROS	450	999	GR211	Αρτα / Arta	115	245
			GR212			Θεσπρωτία / Thesprotia	70	163	
			GR213			Ιωάννινα / Ioannina	195	439	
			GR214			Πρέβεζα / Preveza	70	152	
			GR22 ΙΟΝΙΑ ΝΗΣΙΑ IONIAN ISLANDS	378	993	GR221	Ζάκυνθος / Zakynthos	79	213
			GR222			Κεφαλληνία / Kefallinia	98	217	
			GR223			Κέρκυρα / Kerkyra	148	453	
			GR224			Λευκάδα / Lefkada	53	110	
			GR23 ΔΥΤΙΚΗ ΕΛΛΑΔΑ WESTERN GREECE	778	1.962	Αιτωλοακαρνανία Aitolioakarnania	240	624	
			GR232			Αχαΐα / Achaia	368	899	
			GR233			Ηλεία / Iliia	170	439	
			GR24 ΣΤΕΡΕΑ ΕΛΛΑΔΑ CENTRAL GREECE	659	1.650	GR241	Βοιωτία / Viotia	145	385
			GR242			Εύβοια / Evia	270	613	
			GR243			Ευρυτανία / Evritania	31	67	
			GR244			Φθιώτιδα / Fthiotida	178	489	
			GR245			Φωκίδα / Fokida	35	96	
			GR251			Αργολίδα / Argolida	125	384	
			GR252	Αρκαδία / Arkadia	206	541			
			GR253	Κορινθία / Korinthia	240	488			
			GR254	Λακωνία / Lakonia	161	393			
GR255	Μεσσηνία / Messinia	294	609						
GR3 ΑΤΤΙΚΗ ATTIKI	2.232	9.266	GR31 ΑΤΤΙΚΗ ATTIKI	2.232	9.266	GR311	Αθήνα / Athens	1.337	6.213
			GR312			Ανατολική Αττική Eastern Attiki	509	1.686	
			GR313			Δυτική Αττική Western Attiki	135	450	
			GR314			Πειραιάς / Pireas	251	917	
GR4 ΝΗΣΙΑ ΑΙΓΑΙΟΥ ΚΡΗΤΗ EGEO ISLANDS & CRITI	1.960	6.583	GR41 ΒΟΡΕΙΟ ΑΙΓΑΙΟ NORTHERN EGEO	428	1.148	GR411	Λέσβος / Lesbos	151	429
			GR412			Σάμος / Samos	78	219	
			GR413			Χίος / Chios	199	500	
			GR42 ΝΟΤΙΟ ΑΙΓΑΙΟ SOUTHERN EGEO	679	2.414	GR421	Δωδεκάνησος/Dodekanisos	278	1.123
			GR422			Κυκλάδες / Kyklades	401	1.291	
			GR43 ΚΡΗΤΗ CRITI	853	3.021	GR431	Ηράκλειο / Iraklio	403	1.480
			GR432			Λασιθί / Lassithi	120	502	
			GR433			Ρέθυμνο / Rethimmo	108	366	
			GR434			Χανιά / Chania	222	673	
Άγνωστο / Unknown	0	0	Άγνωστο / Unknown	0	0	Άγνωστο / Unknown	0	0	
ΣΥΝΟΛΑ / TOTAL	9.956	31.251	ΣΥΝΟΛΑ / TOTAL	9.956	31.251	ΣΥΝΟΛΑ / TOTAL		9.956	31.251

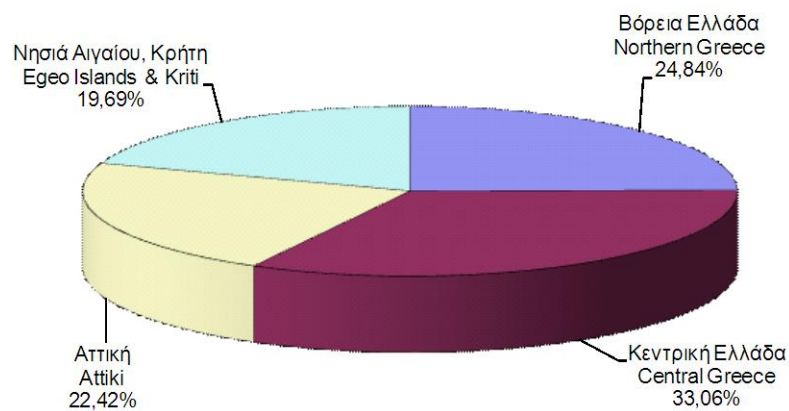
⁽¹⁾ Ο αριθμός έργων αφορά τα διακριτά έργα, δηλ. εάν το ίδιο έργο δηλώνεται σε πολλά υποκ/ματα, προσμετράται μία μόνο φορά.

⁽²⁾ Ως αριθμός οικοδόμων έχει ληφθεί ο αριθμός όλων των διακριτών οικοδόμων ανά Υποκ/μα υποβολής της ΑΠΔ, δηλ. εάν ένας οικοδόμος έχει δηλωθεί πολλές φορές στο ίδιο υποκ/μα, προσμετράται μία μόνο φορά. Εάν ένας οικοδόμος έχει δηλωθεί σε πολλά υποκ/ματα προσμετράται τόσες φορές όσα είναι και τα υποκ/ματα αυτά.

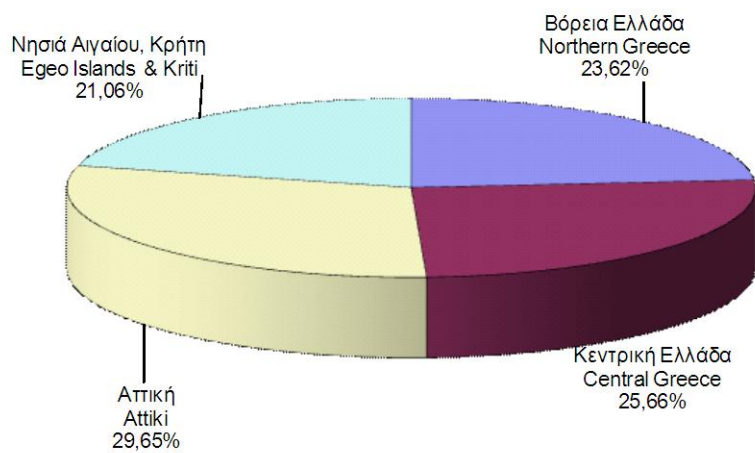
⁽¹⁾ The number of construction projects is distinct, i.e. if the same project is declared to different sub-branches is counted once.

⁽²⁾ The number of construction workers is distinct by sub-branch i.e. if a construction worker is declared more than once in the same sub-branch counts as one, but if he is declared in different sub-branches we count him as many times as the sub-branches.

ΔΙΑΓΡΑΜΜΑ III.1.1 : ΚΑΤΑΝΟΜΗ ΟΙΚΟΔΟΜΟΤΕΧΝΙΚΩΝ ΕΡΓΩΝ ΑΝΑ ΓΕΩΓΡΑΦΙΚΟ ΔΙΑΜΕΡΙΣΜΑ
CHART III.1.1 : DISTRIBUTION OF CONSTRUCTIONS BY GEOGRAPHICAL DISTRICT



ΔΙΑΓΡΑΜΜΑ III.1.2 : ΚΑΤΑΝΟΜΗ ΟΙΚΟΔΟΜΩΝ ΑΝΑ ΓΕΩΓΡΑΦΙΚΟ ΔΙΑΜΕΡΙΣΜΑ
CHART III.1.2 : DISTRIBUTION OF CONSTRUCTION WORKERS BY GEOGRAPHICAL DISTRICT



ΑΠΡΙΛΙΟΣ 2013 / APRIL 2013

ΠΙΝΑΚΑΣ ΙΙΙ.2 : ΟΙΚΟΔΟΜΟΤΕΧΝΙΚΑ ΕΡΓΑ

ΑΡΙΘΜΟΣ ΕΡΓΩΝ ΚΑΙ ΟΙΚΟΔΟΜΩΝ, ΜΕΣΗ ΠΡΑΓΜΑΤΟΠΟΙΗΘΕΙΣΑ ΑΠΑΣΧΟΛΗΣΗ ΚΑΙ ΜΕΣΟ ΗΜΕΡΟΜΙΣΘΙΟ ΑΝΑ ΥΠΟΚ/ΜΑ

TABLE ΙΙΙ.2 : CONSTRUCTIONS

NUMBER OF CONSTRUCTIONS & CONSTRUCTION WORKERS, AVERAGE ACCOMPLISHED EMPLOYMENT (DAYS), AVERAGE WAGE BY REGIONAL SUB-BRANCH

Κωδ. Code	Τίτλος Υποκ/τος Sub-branch name		Αριθμός Έργων ⁽¹⁾ Number of Constructi ons ⁽¹⁾	Αριθμός Οικοδόμων ⁽²⁾ Number of Insured Construction Workers ⁽²⁾			Μέση Πραγματοποιηθείσα Απασχόληση ⁽³⁾ Average Accomplished			Μέσο Ημερομίσθιο ⁽³⁾ Average Wage ⁽³⁾		
				Ανδρες Males	Γυναίκες Females	Σύνολο Total	Ανδρες Males	Γυναίκες Females	Σύνολο Total	Ανδρες Males	Γυναίκες Females	Σύνολο Total
001	ΑΘΗΝΑΣ	Athens	24	68	0	68	10,19	0,00	10,19	59,09	0,00	59,09
083	Αγ.Αναργύρων	Ag. Anargiron	67	165	1	166	9,23	20,00	9,30	45,11	31,42	44,93
004	Αγ.Ιερόθεου	Ag. Ierotheou	0	0	0	0	0,00	0,00	0,00	0,00	0,00	0,00
065	Αγ.Παρασκευής	Ag. Paraskevi	94	421	2	423	10,76	5,00	10,74	52,35	80,88	52,41
008	Χολαργού	Cholargou	4	5	0	5	11,20	0,00	11,20	59,17	0,00	59,17
056	Αιγάλεω	Egaleo	20	46	1	47	10,22	10,00	10,21	51,19	31,42	50,78
041	Αλεξάνδρας	Alexandras	74	481	6	487	13,34	15,50	13,37	57,54	53,04	57,47
064	Αμαρουσίου	Marousi	66	493	4	497	14,04	12,75	14,03	58,54	50,29	58,48
012	Αμφιθέας	Amfitheas	0	0	0	0	0,00	0,00	0,00	0,00	0,00	0,00
095	Αχαρνών	Acharnon	68	207	2	209	9,96	21,00	10,06	57,95	64,08	58,07
006	Βύρωνα	Virona	0	0	0	0	0,00	0,00	0,00	0,00	0,00	0,00
096	Γαλατσίου	Galatsiou	15	31	0	31	12,03	0,00	12,03	58,96	0,00	58,96
084	Γλυφάδας	Glyfada	109	445	5	450	10,41	8,60	10,39	56,52	52,58	56,48
142	Βάρκιζας	Varkizas	53	177	1	178	10,69	8,00	10,67	59,25	40,00	59,17
097	Δάφνης	Dafnis	67	248	1	249	11,10	23,00	11,15	50,85	26,18	50,65
063	Ζωγράφου	Zografo	32	111	2	113	9,58	7,00	9,53	56,62	43,40	56,44
002	Ηλιούπολης	Ilioupolis	22	62	0	62	8,74	0,00	8,74	47,94	0,00	47,94
013	Ηρακλείου	Irakleiou	0	0	0	0	0,00	0,00	0,00	0,00	0,00	0,00
019	Πετρούπολης	Petroupoli	47	165	3	168	10,95	15,33	11,02	47,68	57,50	47,92
005	Ιλίου (Νέων Λιοσίων)	Iliou (Nea Liosia)	0	0	0	0	0,00	0,00	0,00	0,00	0,00	0,00
044	Καλλιθέας	Kallithea	76	483	4	487	13,58	10,00	13,55	58,37	48,79	58,32
093	Καματερού	Kamatero	34	123	2	125	11,21	21,00	11,37	68,62	59,71	68,36
039	Κεραμεικού	Kerameikos	22	58	0	58	8,69	0,00	8,69	46,11	0,00	46,11
020	Κηφισιάς	Kifissia	97	508	5	513	12,76	11,60	12,74	62,14	49,06	62,03
098	Μοσχάτου	Moschato	0	0	0	0	0,00	0,00	0,00	0,00	0,00	0,00
073	Ν.Φιλαδέλφειας	N. Filadelfia	17	58	1	59	9,45	12,00	9,49	47,45	68,12	47,90
054	Νέας Ιωνίας	N. Ionia	42	163	2	165	11,39	7,00	11,34	59,74	77,41	59,88
046	Νέου Κόσμου	Neos Kosmos	23	110	0	110	10,69	0,00	10,69	56,06	0,00	56,06

Κωδ. Code	Τίτλος Υποκ/τος Sub-branch name		Αριθμός Έργων ⁽¹⁾ Number of Constructi ons ⁽¹⁾	Αριθμός Οικοδόμων ⁽²⁾ Number of Insured Construction Workers ⁽²⁾			Μέση Πραγματοποιηθείσα Απασχόληση ⁽³⁾ Average Accomplished			Μέσο Ημερομίσθιο ⁽³⁾ Average Wage ⁽³⁾		
				Ανδρες Males	Γυναίκες Females	Σύνολο Total	Ανδρες Males	Γυναίκες Females	Σύνολο Total	Ανδρες Males	Γυναίκες Females	Σύνολο Total
042	Παγκρατίου	Pagrati	31	138	1	139	13,93	10,00	13,91	53,81	68,12	53,89
040	Πατησίων	Patision	20	92	0	92	8,32	0,00	8,32	55,00	0,00	55,00
045	Περιστερίου	Peristeri	54	167	4	171	11,35	10,75	11,34	44,61	46,11	44,64
060	Πλ. Συντάγματος	Syntagma Square	50	276	5	281	12,22	11,60	12,21	60,45	64,68	60,53
061	Πλατ. Αττικής	Attikis square	12	53	0	53	12,68	0,00	12,68	49,63	0,00	49,63
062	Πλατ. Ομονοίας	Omonoia Square	25	122	1	123	13,84	20,00	13,89	54,41	32,73	54,16
003	Χαϊδάρου	Chaidari	24	93	0	93	10,60	0,00	10,60	49,24	0,00	49,24
047	Χαλανδρίου	Chalandri	116	794	6	800	12,96	17,67	12,99	63,29	71,82	63,38
Περιοχή Αθήνας			1.405	6.363	59	6.422	11,92	12,93	11,93	57,25	55,39	57,24
009	Αγ.Στέφανου	Ag. Stefanos	112	480	2	482	10,73	4,50	10,70	51,70	34,08	51,67
081	Σκάλας Ωρωπού	Skala Oropou	4	7	0	7	10,14	0,00	10,14	37,73	0,00	37,73
036	Αλιάρτου	Aliartos	0	0	0	0	0,00	0,00	0,00	0,00	0,00	0,00
072	Διστόμου Παρ.	Distomo Par.	0	0	0	0	0,00	0,00	0,00	0,00	0,00	0,00
087	Δίστομο	Distomo	0	0	0	0	0,00	0,00	0,00	0,00	0,00	0,00
037	Θήβας	Thiva	47	123	2	125	10,76	15,00	10,83	51,59	30,55	51,13
116	Κιάτου	Kiato	62	110	1	111	10,58	22,00	10,68	40,44	30,11	40,25
134	Δερβενίου	Derveni	0	0	0	0	0,00	0,00	0,00	0,00	0,00	0,00
126	Ξυλοκάστρου	Xilokastro	53	91	1	92	9,86	5,00	9,80	38,35	36,00	38,34
107	Κορίνθου	Korinthos	124	274	10	284	12,85	16,90	13,00	44,64	34,77	44,19
118	Λουτρακίου	Loutraki	1	1	0	1	7,00	0,00	7,00	26,18	0,00	26,18
143	Νεμέας	Nemea	0	0	0	0	0,00	0,00	0,00	0,00	0,00	0,00
094	Σπάτων	Spaton	39	83	3	86	10,00	14,67	10,16	49,23	55,57	49,55
076	Κορωπίου	Koropi	83	354	2	356	10,62	7,00	10,60	53,30	51,23	53,29
086	Μαρκόπουλου	Markopoulo	32	60	1	61	9,95	21,00	10,13	56,35	50,00	56,13
021	Λαυρίου	Lavrio	57	175	4	179	11,05	14,25	11,12	59,13	55,51	59,03
080	Κερατέας	Keratea	0	0	0	0	0,00	0,00	0,00	0,00	0,00	0,00
026	Λειβαδιάς	Livadia	65	147	1	148	11,97	20,00	12,03	57,90	66,43	58,00
089	Κάτω Τιθορέας	Kato Tithoreas	0	0	0	0	0,00	0,00	0,00	0,00	0,00	0,00
092	Ορχομενού	Orchomenos	0	0	0	0	0,00	0,00	0,00	0,00	0,00	0,00
085	Οινοφύτων	Oinofita	33	112	0	112	14,30	0,00	14,30	63,60	0,00	63,60
082	Ραφήνας	Rafina	45	112	1	113	9,55	6,00	9,52	58,75	57,59	58,74
088	Άνδρου	Andros	45	138	0	138	11,92	0,00	11,92	43,97	0,00	43,97
075	Καρύστου	Karistos	24	55	0	55	11,51	0,00	11,51	44,07	0,00	44,07
ΠΕΡΙΦΕΡΕΙΑΚΟ ΑΘΗΝΑΣ / ATHENS REGIONAL			2.231	8.685	87	8.772	11,72	13,33	11,74	55,74	51,08	55,69

Κωδ. Code	Τίτλος Υποκ/τος Sub-branch name	Αριθμός Έργων ⁽¹⁾ Number of Constructions ⁽¹⁾	Αριθμός Οικοδόμων ⁽²⁾ Number of Insured Construction Workers ⁽²⁾			Μέση Πραγματοποιηθείσα Απασχόληση ⁽³⁾ Average Accomplished			Μέσο Ημερομίσθιο ⁽³⁾ Average Wage ⁽³⁾		
			Ανδρες Males	Γυναίκες Females	Σύνολο Total	Ανδρες Males	Γυναίκες Females	Σύνολο Total	Ανδρες Males	Γυναίκες Females	Σύνολο Total
601	ΒΟΛΟΥ Volos	222	440	5	445	9,81	10,20	9,81	59,19	45,25	59,03
610	Αγριάς Agria	0	0	0	0	0,00	0,00	0,00	0,00	0,00	0,00
619	Βελεστίνου Velestino	0	0	0	0	0,00	0,00	0,00	0,00	0,00	0,00
623	Ζαγοράς Zagora	0	0	0	0	0,00	0,00	0,00	0,00	0,00	0,00
615	Σκιάθου Skiathos	9	31	0	31	11,16	0,00	11,16	66,78	0,00	66,78
620	Σκοπέλου Skopelos	28	56	0	56	12,38	0,00	12,38	66,38	0,00	66,38
621	Νέας Ιωνίας Nea Ionia	18	52	0	52	9,96	0,00	9,96	49,06	0,00	49,06
605	Αλμυρού Almyros	0	0	0	0	0,00	0,00	0,00	0,00	0,00	0,00
617	Ν.Αγχιάλου N. Agchialos	0	0	0	0	0,00	0,00	0,00	0,00	0,00	0,00
ΠΕΡΙΦΕΡΕΙΑΚΟ ΒΟΛΟΥ / VOLOS REGIONAL		277	579	5	584	10,14	10,20	10,14	59,60	45,25	59,47
027	ΕΛΕΥΣΙΝΑΣ Elefsina	86	328	3	331	11,02	12,33	11,03	57,14	71,58	57,29
053	Ασπρόπυργου Aspropirgos	1	1	0	1	11,00	0,00	11,00	77,41	0,00	77,41
035	Μεγάρων Megara	48	116	2	118	11,54	13,50	11,58	40,41	57,81	40,75
ΠΕΡΙΦΕΡΕΙΑΚΟ ΕΛΕΥΣΙΝΑΣ / ELEFSINA REGIONAL		135	445	5	450	11,15	12,80	11,17	52,67	65,77	52,84
302	ΗΡΑΚΛΕΙΟΥ Iraklio	155	479	2	481	11,11	11,50	11,12	44,69	55,11	44,73
311	Αρκαλοχωρίου Arkalochori	31	85	1	86	11,32	21,00	11,43	43,92	52,35	44,10
316	Βιάννου Viannou	0	0	0	0	0,00	0,00	0,00	0,00	0,00	0,00
309	Μοιρών Miron	63	135	2	137	14,27	15,50	14,29	36,96	32,20	36,89
310	Τυμπακίου Timpaki	0	0	0	0	0,00	0,00	0,00	0,00	0,00	0,00
305	Αγ.Νικολάου Ag. Nikolaos	64	339	4	343	11,91	9,75	11,89	58,21	67,26	58,29
307	Νεάπολης Neapoli	0	0	0	0	0,00	0,00	0,00	0,00	0,00	0,00
304	Ιεράπετρας Ierapetra	29	68	0	68	10,81	0,00	10,81	41,26	0,00	41,26
315	Καμινίων Kaminia	0	0	0	0	0,00	0,00	0,00	0,00	0,00	0,00
317	Αγίου Μηνά Ag. Minas	49	251	2	253	8,03	3,00	7,99	40,68	42,97	40,69
312	Λιμ.Χερσονήσου Lim. Chersonisou	43	269	7	276	12,76	10,14	12,70	48,34	48,87	48,35
314	Ν.Αλικαρνασσού N. Alikarnasos	62	243	4	247	10,72	7,25	10,66	41,98	32,81	41,88
306	Σητείας Sitia	27	91	0	91	12,87	0,00	12,87	58,98	0,00	58,98
ΠΕΡΙΦΕΡΕΙΑΚΟ ΗΡΑΚΛΕΙΟΥ / IRAKLIO REGIONAL		523	1.960	22	1.982	11,33	10,00	11,32	46,97	48,49	46,98
501	ΘΕΣΣΑΛΟΝΙΚΗΣ Thessaloniki	38	234	0	234	14,26	0,00	14,26	73,97	0,00	73,97
531	25ης Μαρτίου 25th March	79	353	4	357	10,31	12,50	10,34	44,14	43,10	44,13
547	Βασιλικών Vasilikon	0	0	0	0	0,00	0,00	0,00	0,00	0,00	0,00
534	Ν.Μηχανιώνας N. Michaniona	14	33	1	34	9,61	12,00	9,68	48,60	28,80	47,88
504	Ευόσμου Evosmos	29	128	1	129	11,67	5,00	11,62	45,90	74,32	46,00
505	Ιωνίας Ionias	55	141	3	144	12,89	17,33	12,98	49,03	52,84	49,13

Κωδ. Code	Τίτλος Υποκ/τος Sub-branch name		Αριθμός Έργων ⁽¹⁾ Number of Constructi ons ⁽¹⁾	Αριθμός Οικοδόμων ⁽²⁾ Number of Insured Construction Workers ⁽²⁾			Μέση Πραγματοποιηθείσα Απασχόληση ⁽³⁾ Average Accomplished			Μέσο Ημερομίσθιο ⁽³⁾ Average Wage ⁽³⁾		
				Άνδρες Males	Γυναίκες Females	Σύνολο Total	Άνδρες Males	Γυναίκες Females	Σύνολο Total	Άνδρες Males	Γυναίκες Females	Σύνολο Total
549	Κουφαλίων	Koufalia	0	0	0	0	0,00	0,00	0,00	0,00	0,00	0,00
550	Χαλκηδώνας	Chalkidona	0	0	0	0	0,00	0,00	0,00	0,00	0,00	0,00
503	Καλαμαριάς	Kalamaria	41	171	4	175	14,09	17,00	14,15	48,89	32,61	48,44
522	Λαγκαδά	Lafkada	14	34	0	34	9,82	0,00	9,82	44,87	0,00	44,87
556	Νεάπολης	Neapoli	74	265	1	266	11,22	8,00	11,21	38,79	60,90	38,85
560	Σταυρού	Stavrou	6	8	0	8	12,25	0,00	12,25	31,88	0,00	31,88
533	Πύλης Αξιού	Pilis Axiou	21	107	2	109	12,81	12,00	12,80	53,82	61,08	53,94
506	Σταυρούπολης	Stavroupoli	22	47	0	47	10,15	0,00	10,15	46,75	0,00	46,75
502	Τούμπας	Toumpa	46	265	2	267	13,19	16,00	13,21	40,10	43,86	40,14
Περιοχή Θεσσαλονίκης Thessaloniki territory			439	1.786	18	1.804	12,19	13,94	12,20	49,08	44,60	49,03
525	Αλεξανδρείας	Alexandria	13	33	1	34	13,36	20,00	13,56	34,55	28,80	34,30
544	Αξιούπολης	Axioupolis	22	42	0	42	11,76	0,00	11,76	56,26	0,00	56,26
551	Γουμένισσας	Goumenitsa	0	0	0	0	0,00	0,00	0,00	0,00	0,00	0,00
557	Πολύκαστρου	Polikasto	0	0	0	0	0,00	0,00	0,00	0,00	0,00	0,00
545	Αρναίας	Arnea	0	0	0	0	0,00	0,00	0,00	0,00	0,00	0,00
511	Βέροιας	Veroia	44	127	1	128	8,79	9,00	8,79	46,55	30,11	46,42
535	Γιαννιτών	Giannitsa	36	76	0	76	10,47	0,00	10,47	41,51	0,00	41,51
566	Κρύας βρύσης	Kria Vrasi	0	0	0	0	0,00	0,00	0,00	0,00	0,00	0,00
513	Εδεσσας	Edessa	23	67	0	67	12,42	0,00	12,42	42,61	0,00	42,61
543	Αριδαίας	Aridea	29	65	0	65	10,54	0,00	10,54	36,65	0,00	36,65
553	Σκύδρας	Skidra	0	0	0	0	0,00	0,00	0,00	0,00	0,00	0,00
518	Κατερίνης	Katerini	105	233	7	240	13,40	16,57	13,49	43,73	34,53	43,40
561	Αγινίου	Eginiou	0	0	0	0	0,00	0,00	0,00	0,00	0,00	0,00
542	Λιτοχώρου	Litochoro	0	0	0	0	0,00	0,00	0,00	0,00	0,00	0,00
519	Κιλκίς	Kilkis	40	111	3	114	11,63	13,67	11,68	42,85	27,94	42,40
564	Ν. Σάντας	N. Santas	0	0	0	0	0,00	0,00	0,00	0,00	0,00	0,00
512	Νάουσας	Naousa	14	62	0	62	11,74	0,00	11,74	44,28	0,00	44,28
536	Νέων Μουδανιών	Nea Moudania	94	319	2	321	14,38	1,50	14,30	47,78	27,93	47,77
559	Ν.Καλλικράτειας	N. Kallikratia	0	0	0	0	0,00	0,00	0,00	0,00	0,00	0,00
552	Κασσάνδρας	Kassandra	0	0	0	0	0,00	0,00	0,00	0,00	0,00	0,00
530	Πολυγύρου	Poligiros	88	328	6	334	12,33	4,67	12,19	43,07	31,46	42,99
537	Γαλάτιστας	Galatista	0	0	0	0	0,00	0,00	0,00	0,00	0,00	0,00
538	Γερακίνης	Gerakinis	0	0	0	0	0,00	0,00	0,00	0,00	0,00	0,00
515	Σερρών	Serres	86	232	3	235	11,53	9,33	11,50	59,67	53,11	59,61
546	Ηράκλειας	Irakleias	0	0	0	0	0,00	0,00	0,00	0,00	0,00	0,00
563	Ν.Ζίχνης	N.Zichnis	0	0	0	0	0,00	0,00	0,00	0,00	0,00	0,00

Κωδ. Code	Τίτλος Υποκ/τος Sub-branch name		Αριθμός Έργων ⁽¹⁾ Number of Constructi ons ⁽¹⁾	Αριθμός Οικοδόμων ⁽²⁾ Number of Insured Construction Workers ⁽²⁾			Μέση Πραγματοποιηθείσα Απασχόληση ⁽³⁾ Average Accomplished			Μέσο Ημερομίσθιο ⁽³⁾ Average Wage ⁽³⁾		
				Άνδρες Males	Γυναίκες Females	Σύνολο Total	Άνδρες Males	Γυναίκες Females	Σύνολο Total	Άνδρες Males	Γυναίκες Females	Σύνολο Total
539	Νιγρίτας	Nigrita	0	0	0	0	0,00	0,00	0,00	0,00	0,00	0,00
540	Σιδηροκάστρου	Sidirokastro	25	36	1	37	10,11	22,00	10,43	59,07	71,22	59,76
521	Στρατωνίου	Stratonio	0	0	0	0	0,00	0,00	0,00	0,00	0,00	0,00
ΠΕΡΙΦΕΡΕΙΑΚΟ ΘΕΣΣ/ΝΙΚΗΣ / THESSALONIKI REGIONAL			1.058	3.517	42	3.559	12,21	12,33	12,21	47,86	40,95	47,78
801	ΙΩΑΝΝΙΝΩΝ	Ioannina	195	423	16	439	13,43	9,56	13,28	37,74	32,79	37,61
805	Κόνιτσας	Konitsa	0	0	0	0	0,00	0,00	0,00	0,00	0,00	0,00
809	Μετσόβου	Metsovo	0	0	0	0	0,00	0,00	0,00	0,00	0,00	0,00
803	Αρτας	Arta	109	205	33	238	9,19	3,64	8,42	39,47	34,59	39,18
808	Φιλιππιάδας	Filipiada	6	7	0	7	9,14	0,00	9,14	38,37	0,00	38,37
906	Ηγουμενίτσας	Igoumenitsa	70	161	2	163	13,32	6,00	13,23	46,14	54,53	46,19
804	Παραμυθιάς	Paramithia	0	0	0	0	0,00	0,00	0,00	0,00	0,00	0,00
806	Φιλιατών	Filiaton	0	0	0	0	0,00	0,00	0,00	0,00	0,00	0,00
901	Κερκυρας	Corfu	134	371	10	381	15,13	16,70	15,17	46,41	40,94	46,25
909	Ανω Λευκίμης	Ano Lefkimi	14	71	1	72	13,70	20,00	13,79	52,41	52,35	52,41
905	Λευκάδος	Lefkada	53	106	4	110	11,85	8,00	11,71	37,29	27,83	37,05
907	Βόνιτσας	Vonitsa	21	64	0	64	14,55	0,00	14,55	71,54	0,00	71,54
802	Πρέβεζας	Preveza	54	124	1	125	11,69	10,00	11,67	42,12	26,18	42,01
807	Πάργας	Parga	16	27	0	27	13,04	0,00	13,04	40,51	0,00	40,51
ΠΕΡΙΦΕΡΕΙΑΚΟ ΙΩΑΝΝΙΝΩΝ / IOANNINA REGIONAL			672	1.559	67	1.626	13,05	7,67	12,83	43,76	36,69	43,59
510	ΚΑΒΑΛΑΣ	Kavala	118	306	7	313	12,49	7,57	12,38	46,31	52,20	46,39
523	Ελευθερούπολης	Eleftheroupolis	0	0	0	0	0,00	0,00	0,00	0,00	0,00	0,00
528	Λιμένα Θάσου	Limenas Thasou	32	69	2	71	13,17	12,00	13,14	50,47	57,59	50,65
529	Λιμεναρίων Θάσου	Limenarion Thasou	0	0	0	0	0,00	0,00	0,00	0,00	0,00	0,00
524	Χρυσούπολης	Chrisoupolis	0	0	0	0	0,00	0,00	0,00	0,00	0,00	0,00
514	Δράμας	Dramas	78	213	9	222	11,08	1,67	10,70	49,67	49,94	49,67
709	Κ.Νευροκοπίου	K. Nevrokopi	0	0	0	0	0,00	0,00	0,00	0,00	0,00	0,00
703	Ξάνθης	Xanthi	112	252	5	257	13,67	10,00	13,60	40,45	44,12	40,50
ΠΕΡΙΦΕΡΕΙΑΚΟ ΚΑΒΑΛΑΣ / KAVALA REGIONAL			340	840	23	863	12,54	6,17	12,37	45,50	50,03	45,56
102	ΚΑΛΑΜΑΤΑΣ	Kalamata	185	418	24	442	13,68	11,17	13,54	41,90	37,48	41,70
125	Μελιγαλά	Meligala	35	46	0	46	12,00	0,00	12,00	35,19	0,00	35,19
115	Μεσσήνης	Messini	0	0	0	0	0,00	0,00	0,00	0,00	0,00	0,00
114	Πύλου	Pilos	19	25	1	26	14,72	25,00	15,12	38,86	26,18	38,06
119	Κυπαρισσίας	Kiparissia	55	93	2	95	14,95	14,00	14,93	44,19	28,80	43,88
121	Γαργαλιάνων	Gargalianon	0	0	0	0	0,00	0,00	0,00	0,00	0,00	0,00
120	Φιλιατρών	Filiatron	0	0	0	0	0,00	0,00	0,00	0,00	0,00	0,00
ΠΕΡΙΦΕΡΕΙΑΚΟ ΚΑΛΑΜΑΤΑΣ / KALAMATA REGIONAL			294	582	27	609	13,79	11,89	13,71	41,70	35,84	41,47

Κωδ. Code	Τίτλος Υποκ/τος Sub-branch name		Αριθμός Έργων ⁽¹⁾ Number of Constructi ons ⁽¹⁾	Αριθμός Οικοδόμων ⁽²⁾ Number of Insured Construction Workers ⁽²⁾			Μέση Πραγματοποιηθείσα Απασχόληση ⁽³⁾ Average Accomplished			Μέσο Ημερομίσθιο ⁽³⁾ Average Wage ⁽³⁾		
				Άνδρες Males	Γυναίκες Females	Σύνολο Total	Άνδρες Males	Γυναίκες Females	Σύνολο Total	Άνδρες Males	Γυναίκες Females	Σύνολο Total
604	ΚΑΡΔΙΤΣΑΣ	Karditsa	92	246	4	250	13,15	13,75	13,16	51,07	35,51	50,81
613	Μουζακίου	Mouzakiou	0	0	0	0	0,00	0,00	0,00	0,00	0,00	0,00
616	Παλαμά	Palama	0	0	0	0	0,00	0,00	0,00	0,00	0,00	0,00
612	Σοφάδων	Sofadon	0	0	0	0	0,00	0,00	0,00	0,00	0,00	0,00
608	Καλαμπάκας	Kalampaka	0	0	0	0	0,00	0,00	0,00	0,00	0,00	0,00
603	Τρικάλων	Trikala	98	199	2	201	10,87	18,00	10,95	48,95	67,49	49,25
618	Πύλης	Pilis	0	0	0	0	0,00	0,00	0,00	0,00	0,00	0,00
622	Φαρκαδώνας	Farkadona	0	0	0	0	0,00	0,00	0,00	0,00	0,00	0,00
ΠΕΡΙΦΕΡΕΙΑΚΟ ΚΑΡΔΙΤΣΑΣ / KARDITSA REGIONAL			190	445	6	451	12,13	15,17	12,17	50,22	48,16	50,19
520	ΚΟΖΑΝΗΣ	Kozani	99	291	13	304	12,58	5,54	12,28	48,01	51,93	48,08
554	Σερβίων	Servion	0	0	0	0	0,00	0,00	0,00	0,00	0,00	0,00
526	Αμύνταιου	Aminteu	0	0	0	0	0,00	0,00	0,00	0,00	0,00	0,00
541	Γρεβενών	Grevena	30	77	1	78	13,06	15,00	13,09	47,88	26,18	47,56
562	Δεσκάτης	Deskati	0	0	0	0	0,00	0,00	0,00	0,00	0,00	0,00
517	Καστοριάς	Kastoria	43	152	6	158	12,43	7,67	12,25	43,87	39,32	43,76
565	Αργους Ορεστικού	Argos Orestiko	0	0	0	0	0,00	0,00	0,00	0,00	0,00	0,00
527	Πτολεμαϊδας	Ptolemaida	33	80	2	82	12,91	11,50	12,88	40,02	39,40	40,01
548	Σιάτιστας	Siatista	0	0	0	0	0,00	0,00	0,00	0,00	0,00	0,00
555	Τσοτλίου	Tsotliou	0	0	0	0	0,00	0,00	0,00	0,00	0,00	0,00
516	Φλώρινας	Florina	44	110	8	118	10,09	2,00	9,54	55,45	47,12	55,33
ΠΕΡΙΦΕΡΕΙΑΚΟ ΚΟΖΑΝΗΣ / KOZANI REGIONAL			249	710	30	740	12,25	5,73	11,99	47,09	44,19	47,04
702	ΚΟΜΟΤΗΝΗΣ	Komotini	103	280	7	287	14,24	11,71	14,17	44,46	42,43	44,42
707	Σαπών	Sapon	0	0	0	0	0,00	0,00	0,00	0,00	0,00	0,00
701	Αλεξανδρούπολης	Alexandroupolis	39	129	3	132	12,67	7,67	12,56	54,87	37,99	54,63
708	Φερών	Feron	0	0	0	0	0,00	0,00	0,00	0,00	0,00	0,00
706	Διδυμοτείχου	Didimoticho	13	35	0	35	11,66	0,00	11,66	49,88	0,00	49,88
705	Ορεσιτιάδας	Orestiada	7	21	1	22	11,19	10,00	11,14	63,87	57,59	63,61
704	Σουφλίου	Soufliou	0	0	0	0	0,00	0,00	0,00	0,00	0,00	0,00
ΠΕΡΙΦΕΡΕΙΑΚΟ ΚΟΜΟΤΗΝΗΣ / KOMOTINI REGIONAL			162	465	11	476	13,47	10,45	13,40	48,26	42,86	48,16
023	ΛΑΜΙΑΣ	Lamia	99	305	12	317	11,54	20,42	11,87	59,96	44,88	58,98
147	Αμφίκλειας	Amfiklia	20	62	0	62	14,40	0,00	14,40	76,14	0,00	76,14
038	Δομοκού	Domokou	0	0	0	0	0,00	0,00	0,00	0,00	0,00	0,00
079	Μακραλώμης	Makrakomi	12	22	1	23	11,41	22,00	11,87	61,24	80,51	62,79
043	Αμφισσας	Amfissa	24	78	0	78	11,97	0,00	11,97	45,09	0,00	45,09
090	Γραβιάς	Gravia	0	0	0	0	0,00	0,00	0,00	0,00	0,00	0,00

Κωδ. Code	Τίτλος Υποκ/τος Sub-branch name		Αριθμός Έργων ⁽¹⁾ Number of Constructi ons ⁽¹⁾	Αριθμός Οικοδόμων ⁽²⁾ Number of Insured Construction Workers ⁽²⁾			Μέση Πραγματοποιηθείσα Απασχόληση ⁽³⁾ Average Accomplished			Μέσο Ημερομίσθιο ⁽³⁾ Average Wage ⁽³⁾		
				Άνδρες Males	Γυναίκες Females	Σύνολο Total	Άνδρες Males	Γυναίκες Females	Σύνολο Total	Άνδρες Males	Γυναίκες Females	Σύνολο Total
050	Ιτέας	Irtea	11	18	0	18	13,11	0,00	13,11	35,74	0,00	35,74
051	Αταλάντης	Atalantis	47	84	3	87	12,55	16,00	12,67	48,02	33,72	47,39
074	Αγ. Κων/νου	Ag. Konstantinou	0	0	0	0	0,00	0,00	0,00	0,00	0,00	0,00
078	Λάρυμνας	Larimna	0	0	0	0	0,00	0,00	0,00	0,00	0,00	0,00
029	Καρπενησίου	Karpenisi	31	63	4	67	8,86	8,75	8,85	62,16	64,02	62,27
049	Στυλίδας	Stilida	0	0	0	0	0,00	0,00	0,00	0,00	0,00	0,00
ΠΕΡΙΦΕΡΕΙΑΚΟ ΛΑΜΙΑΣ / LAMIA REGIONAL			244	632	20	652	11,78	17,50	11,96	57,79	47,50	57,32
602	ΛΑΡΙΣΑΣ	Larissa	103	431	7	438	13,10	9,57	13,05	69,04	48,04	68,79
614	Αγίας	Agia	15	26	0	26	11,38	0,00	11,38	70,85	0,00	70,85
606	Ελασσόνας	Elassona	8	20	0	20	13,90	0,00	13,90	65,53	0,00	65,53
607	Τυρνάβου	Tirnavos	14	43	1	44	11,63	15,00	11,70	52,79	32,73	52,20
611	Φαρσάλων	Farsala	8	19	0	19	8,74	0,00	8,74	52,71	0,00	52,71
624	Αν. Λάρισας	An. Larissa	49	162	1	163	10,59	4,00	10,55	62,52	45,00	62,48
ΠΕΡΙΦΕΡΕΙΑΚΟ ΛΑΡΙΣΑΣ / LARISSA REGIONAL			197	701	9	710	12,27	9,56	12,24	66,43	45,23	66,22
203	ΜΥΤΙΛΗΝΗΣ	Mitilini	93	237	17	254	13,59	21,47	14,11	44,51	42,31	44,28
217	Καλλονής	Kallonis	31	100	0	100	11,02	0,00	11,02	44,13	0,00	44,13
215	Μήθυμνας	Mithimnas	0	0	0	0	0,00	0,00	0,00	0,00	0,00	0,00
210	Παππάδου	Pappadou	0	0	0	0	0,00	0,00	0,00	0,00	0,00	0,00
208	Πλωμαρίου	Plomariou	0	0	0	0	0,00	0,00	0,00	0,00	0,00	0,00
211	Πολυχνίου	Polichnitou	0	0	0	0	0,00	0,00	0,00	0,00	0,00	0,00
207	Μύρινας (Λήμνου)	Mirimnas (Limnos)	27	75	0	75	12,69	0,00	12,69	40,10	0,00	40,10
202	Χίου	Chios	199	493	7	500	8,10	11,43	8,14	65,25	54,43	65,03
ΠΕΡΙΦΕΡΕΙΑΚΟ ΜΥΤΙΛΗΝΗΣ / MITILINI REGIONAL			350	905	24	929	10,24	18,54	10,45	52,94	44,49	52,55
101	ΠΑΤΡΑΣ	Patras	126	350	17	367	12,59	15,12	12,71	37,82	33,72	37,60
127	Κάτω Αχαΐας	Kato Achaias	8	13	1	14	7,77	2,00	7,36	31,86	31,42	31,85
131	Αγ. Αλεξίου	Ag. Alexiou	140	350	9	359	11,56	9,56	11,51	35,97	29,62	35,84
144	Ρίου	Riou	0	0	0	0	0,00	0,00	0,00	0,00	0,00	0,00
132	Ανω Πόλης	Ano Polis	0	0	0	0	0,00	0,00	0,00	0,00	0,00	0,00
Περιοχή Πάτρας			274	713	27	740	12,00	12,78	12,02	36,88	32,68	36,72
024	Αγρινίου	Agrinio	100	263	0	263	9,62	0,00	9,62	40,35	0,00	40,35
070	Αμφιλοχίας	Amfilochia	26	71	0	71	15,73	0,00	15,73	58,31	0,00	58,31
028	Αστακού	Astakou	0	0	0	0	0,00	0,00	0,00	0,00	0,00	0,00
103	Αγίου	Egiou	94	159	0	159	9,53	0,00	9,53	41,26	0,00	41,26
146	Ακράτας	Akrata	0	0	0	0	0,00	0,00	0,00	0,00	0,00	0,00
148	Καλαβρύτων	Kalavrita	0	0	0	0	0,00	0,00	0,00	0,00	0,00	0,00

Κωδ. Code	Τίτλος Υποκ/τος Sub-branch name	Αριθμός Έργων ⁽¹⁾ Number of Constructi ons ⁽¹⁾	Αριθμός Οικοδόμων ⁽²⁾ Number of Insured Construction Workers ⁽²⁾			Μέση Πραγματοποιηθείσα Απασχόληση ⁽³⁾ Average Accomplished			Μέσο Ημερομίσθιο ⁽³⁾ Average Wage ⁽³⁾		
			Άνδρες Males	Γυναίκες Females	Σύνολο Total	Άνδρες Males	Γυναίκες Females	Σύνολο Total	Άνδρες Males	Γυναίκες Females	Σύνολο Total
113	Αμαλιάδας Amaliada	31	96	1	97	11,07	23,00	11,20	44,76	52,35	44,93
140	Βαρθολομιού Vartholomiou	0	0	0	0	0,00	0,00	0,00	0,00	0,00	0,00
129	Γαστούνης Gastounis	22	68	1	69	8,66	5,00	8,61	43,74	26,18	43,60
128	Λεχαινών Lechena	17	43	0	43	11,16	0,00	11,16	38,40	0,00	38,40
903	Αργοστολίου Argostolou	91	192	2	194	11,08	7,50	11,05	40,14	30,73	40,07
908	Ιθάκης Ithakis	7	23	0	23	8,74	0,00	8,74	41,61	0,00	41,61
904	Ληξουρίου Lixouriou	0	0	0	0	0,00	0,00	0,00	0,00	0,00	0,00
911	Πόρου Porou	0	0	0	0	0,00	0,00	0,00	0,00	0,00	0,00
912	Σάμης Samis	0	0	0	0	0,00	0,00	0,00	0,00	0,00	0,00
902	Ζακύνθου Zakynthos	79	211	2	213	14,82	18,50	14,85	37,83	28,79	37,73
025	Μεσολογγίου Messologi	49	145	1	146	9,72	10,00	9,72	35,28	50,00	35,38
112	Ναυπάκτου Nafpaktos	44	77	3	80	9,65	12,00	9,74	42,24	41,39	42,20
104	Πύργου Pirgos	68	170	3	173	11,12	11,33	11,12	45,09	31,28	44,85
145	Αρχαίας Ολυμπίας Ancient Olimpia	0	0	0	0	0,00	0,00	0,00	0,00	0,00	0,00
122	Ζαχάρως Zacharo	0	0	0	0	0,00	0,00	0,00	0,00	0,00	0,00
123	Κρεστένων Krestena	32	57	0	57	11,37	0,00	11,37	40,15	0,00	40,15
ΠΕΡΙΦΕΡΕΙΑΚΟ ΠΑΤΡΑΣ / PATRA REGIONAL		934	2.288	40	2.328	11,36	12,63	11,38	40,06	34,04	39,95
010	ΠΕΙΡΑΙΑ Piraeus	58	191	1	192	11,04	8,00	11,03	49,87	35,00	49,81
034	Αίγινας Egina	30	63	0	63	11,97	0,00	11,97	56,50	0,00	56,50
068	Πόρου Poros	13	32	1	33	12,16	10,00	12,09	62,52	57,59	62,39
213	Σερίφου Serifos	22	58	2	60	11,76	11,00	11,73	54,84	69,50	55,30
067	Σπετσών Spetses	14	75	0	75	10,63	0,00	10,63	68,89	0,00	68,89
057	Αγ. Σοφίας Ag. Sofia	9	13	0	13	10,85	0,00	10,85	67,41	0,00	67,41
011	Αμφιάλη Amfiali	16	52	0	52	9,81	0,00	9,81	57,41	0,00	57,41
048	Δραπετσώνας Drapestona	12	49	0	49	13,12	0,00	13,12	59,98	0,00	59,98
059	Καμινίων Kaminia	12	69	1	70	11,51	22,00	11,66	60,90	74,32	61,27
015	Κορυδαλλός Koridallos	23	98	1	99	11,02	4,00	10,95	57,91	71,22	57,96
058	Νίκαιας Nikea	16	52	0	52	9,06	0,00	9,06	36,58	0,00	36,58
071	Περάματος Peramatos	15	150	2	152	14,06	10,50	14,01	65,23	60,12	65,18
Περιοχή Πειραιά Piraeus territory		240	902	8	910	11,62	10,88	11,61	57,97	63,99	58,02
201	Ερμούπολης Ermoupolis	124	465	3	468	10,39	5,33	10,36	63,63	73,93	63,66
216	Μυκόνου Mikonos	0	0	0	0	0,00	0,00	0,00	0,00	0,00	0,00
214	Τήνου Tinos	26	100	1	101	6,91	8,00	6,92	45,33	35,00	45,21
205	Μήλου Milos	26	59	0	59	13,07	0,00	13,07	57,80	0,00	57,80
209	Νάξου Naxos	51	144	0	144	12,38	0,00	12,38	46,35	0,00	46,35

Κωδ. Code	Τίτλος Υποκ/τος Sub-branch name		Αριθμός Έργων ⁽¹⁾ Number of Constructi ons ⁽¹⁾	Αριθμός Οικοδόμων ⁽²⁾ Number of Insured Construction Workers ⁽²⁾			Μέση Πραγματοποιηθείσα Απασχόληση ⁽³⁾ Average Accomplished			Μέσο Ημερομίσθιο ⁽³⁾ Average Wage ⁽³⁾		
				Ανδρες Males	Γυναίκες Females	Σύνολο Total	Ανδρες Males	Γυναίκες Females	Σύνολο Total	Ανδρες Males	Γυναίκες Females	Σύνολο Total
212	Θήρας	Thira	70	188	0	188	11,84	0,00	11,84	64,30	0,00	64,30
218	Πάρου	Paros	82	270	1	271	10,22	10,00	10,22	62,82	71,22	62,85
055	Σαλαμίνας	Salamina	33	66	1	67	10,47	17,00	10,57	64,71	52,35	64,41
204	Σάμου	Samos	28	77	0	77	8,27	0,00	8,27	60,49	0,00	60,49
219	Αγ.Κήρυκου	Ag. Kirikos	14	29	0	29	9,31	0,00	9,31	57,76	0,00	57,76
220	Ευδήλου	Evdiou	17	36	0	36	11,39	0,00	11,39	68,22	0,00	68,22
206	Καρλοβασίου	Karlovasiou	19	77	0	77	11,12	0,00	11,12	68,53	0,00	68,53
ΠΕΡΙΦΕΡΕΙΑΚΟ ΠΕΙΡΑΙΑ / PIRAEUS REGIONAL			730	2.413	14	2.427	10,94	9,86	10,94	59,66	62,55	59,68
401	ΡΟΔΟΥ	Rhodos	106	526	2	528	14,07	19,50	14,09	59,30	73,01	59,37
405	Αρχαγγέλου	Archaggelos	33	189	2	191	14,75	7,00	14,66	61,15	70,53	61,19
406	Καρπάθου	Karpathos	22	59	1	60	17,02	25,00	17,15	37,77	50,00	38,07
402	Καλύμνου	Kalymnos	14	35	0	35	11,00	0,00	11,00	63,70	0,00	63,70
403	Κω	Ko	54	191	2	193	14,70	24,00	14,79	43,56	38,70	43,48
404	Λέρου	Leros	21	55	0	55	7,85	0,00	7,85	59,79	0,00	59,79
407	Πάτμου	Patmos	28	61	0	61	9,28	0,00	9,28	64,30	0,00	64,30
ΠΕΡΙΦΕΡΕΙΑΚΟ ΡΟΔΟΥ / RHODOS REGIONAL			278	1.116	7	1.123	13,78	18,00	13,81	55,66	55,10	55,66
105	ΤΡΙΠΟΛΗΣ	Tripoli	97	173	1	174	11,15	6,00	11,12	46,33	31,42	46,28
130	Αστρους	Astros	30	86	0	86	13,55	0,00	13,55	41,70	0,00	41,70
135	Λεωνιδίου	Leonidio	19	48	0	48	9,56	0,00	9,56	59,71	0,00	59,71
109	Τροπαίων	Tropeon	29	35	0	35	8,80	0,00	8,80	65,57	0,00	65,57
106	Αργους	Argos	47	110	1	111	9,99	2,00	9,92	44,53	31,42	44,50
133	Κρανιδίου	Kranidi	26	168	0	168	10,60	0,00	10,60	56,62	0,00	56,62
110	Μεγαλόπολης	Megalopoli	31	197	1	198	15,29	16,00	15,29	73,51	66,43	73,48
111	Ναυπλίου	Nafplio	52	104	1	105	12,01	2,00	11,91	42,18	30,11	42,16
108	Σπάρτης	Sparti	58	143	4	147	14,71	18,00	14,80	36,21	30,94	36,04
117	Γυθείου	Gythio	47	100	3	103	12,53	13,33	12,55	44,81	28,47	44,30
137	Μολάων	Molaon	56	139	4	143	13,06	12,75	13,06	41,20	40,77	41,18
139	Νεάπολης	Neapoli	0	0	0	0	0,00	0,00	0,00	0,00	0,00	0,00
138	Σκάλας	Skalas	0	0	0	0	0,00	0,00	0,00	0,00	0,00	0,00
ΠΕΡΙΦΕΡΕΙΑΚΟ ΤΡΙΠΟΛΗΣ / TRIPOLI REGIONAL			492	1.303	15	1.318	12,41	12,60	12,41	50,49	36,09	50,32
022	ΧΑΛΚΙΔΑΣ	Chalkida	122	317	7	324	12,93	14,14	12,96	39,10	43,70	39,20
030	Αλβερίου	Aliveri	41	100	2	102	11,66	18,00	11,78	43,51	28,80	43,07
077	Ιστιαίας	Istiea	23	34	0	34	12,38	0,00	12,38	31,80	0,00	31,80
066	Αιδηψού	Edipsos	12	21	0	21	14,52	0,00	14,52	34,65	0,00	34,65
032	Κύμης	Kimi	46	86	0	86	12,10	0,00	12,10	41,32	0,00	41,32

Κωδ. Code	Τίτλος Υποκ/τος Sub-branch name		Αριθμός Έργων ⁽¹⁾ Number of Constructions ⁽¹⁾	Αριθμός Οικοδόμων ⁽²⁾ Number of Insured Construction Workers ⁽²⁾			Μέση Πραγματοποιηθείσα Απασχόληση ⁽³⁾ Average Accomplished			Μέσο Ημερομίσθιο ⁽³⁾ Average Wage ⁽³⁾		
				Άνδρες Males	Γυναίκες Females	Σύνολο Total	Άνδρες Males	Γυναίκες Females	Σύνολο Total	Άνδρες Males	Γυναίκες Females	Σύνολο Total
052	Μαντουδίου	Mantoudi	26	46	0	46	11,02	0,00	11,02	47,30	0,00	47,30
136	Αγ. Άννας	Ag. Anna	0	0	0	0	0,00	0,00	0,00	0,00	0,00	0,00
031	Λίμνης	Limnis	0	0	0	0	0,00	0,00	0,00	0,00	0,00	0,00
ΠΕΡΙΦΕΡΕΙΑΚΟ ΧΑΛΚΙΔΑΣ / CHALKIDA REGIONAL			270	604	9	613	12,48	15,00	12,52	40,05	39,72	40,04
301	ΧΑΝΙΩΝ	Chania	166	593	7	600	14,46	17,00	14,49	46,84	44,10	46,80
308	Κισσάμου	Kissamou	56	72	1	73	15,69	22,00	15,78	35,44	30,00	35,33
303	Ρεθύμνου	Rethimnou	86	312	1	313	11,86	10,00	11,85	36,09	22,83	36,05
313	Περάματος	Peramatos	22	53	0	53	11,70	0,00	11,70	37,17	0,00	37,17
ΠΕΡΙΦΕΡΕΙΑΚΟ ΧΑΝΙΩΝ / CHANIA REGIONAL			330	1.030	9	1.039	13,62	16,78	13,64	42,66	40,64	42,64
	Άγνωστο / Unknown		0	0	0	0	0,00	0,00	0,00	0,00	0,00	0,00
ΣΥΝΟΛΟ ΧΩΡΑΣ/ENTIRE COUNTRY			9.956	30.779	472	31.251	11,95	11,64	11,95	50,98	44,32	50,88

⁽¹⁾ Ο αριθμός έργων αφορά τα διακριτά έργα, δηλ. εάν το ίδιο έργο δηλώνεται σε πολλά υποκ/ματα, προσμετράται μία μόνο φορά.

⁽²⁾ Ως αριθμός οικοδόμων έχει ληφθεί ο αριθμός όλων των διακριτών οικοδόμων ανά Υποκ/μα υποβολής της ΑΠΔ, δηλ. εάν ένας οικοδόμος έχει δηλωθεί πολλές φορές στο ίδιο υποκ/μα, προσμετράται μία μόνο φορά. Εάν ένας οικοδόμος έχει δηλωθεί σε πολλά υποκ/ματα προσμετράται τόσες φορές όσα είναι και τα υποκ/ματα αυτά.

⁽³⁾ Για τον υπολογισμό της μέσης πραγματοποιηθείσας απασχόλησης και του μέσου ημερομισθίου χρησιμοποιήθηκαν οι πραγματοποιηθείσες ημέρες εργασίας. Για τον υπολογισμό της μέσης ασφαλιστέας απασχόλησης πολλαπλασιάζουμε τη μέση πραγματοποιηθείσα απασχόληση με το συντελεστή 1,2 . Αντίστοιχα, για τον υπολογισμό του μέσου ασφαλιστέου ημερομισθίου διαιρούμε το μέσο ημερομίσθιο με το συντελεστή 1,2 .

ΠΑΡΑΤΗΡΗΣΕΙΣ

1. Ο αριθμός διακριτών οικοδόμων, δηλ. των οικοδόμων με διαφορετικούς αριθμούς μητρώου ασφαλισμένου, είναι 29171, με γενική μέση απασχόληση ίση με 12,8 ημέρες.

2. Τα υψηλά μέσα ημερομίσθια σε κάποια υποκ/ματα, οφείλονται σε μεγάλα τεχνικά έργα που εκτελούνται στις περιοχές τους.

⁽¹⁾ The number of constructions is distinct, i.e if the same construction is declared in different sub-branches it counts once.

⁽²⁾ The number of construction workers is distinct by sub-branch, i.e if a construction worker is declared more than once in the same sub-branch it counts as one, but if he is declared in different sub-branches we count him as many times as the sub-branches.

⁽³⁾ The number of accomplished working days is used for the calculation of average accomplished employment and average wage. To calculate average employment subject to contribution, you must multiply average accomplished employment by (1,2) . To calculate average wage subject to contribution, you must divide average wage with (1,2).

COMMENTS

1. The distinct number of construction workers is 29171 and the average employment is 12,8 days.

2. High average wages in certain sub-branches are mainly due to major technical projects that are under construction in these areas.

ΑΠΡΙΛΙΟΣ 2013 / APRIL 2013

ΠΙΝΑΚΑΣ ΙΙΙ.3 : ΟΙΚΟΔΟΜΟΤΕΧΝΙΚΑ ΕΡΓΑ
ΑΡΙΘΜΟΣ ΟΙΚΟΔΟΜΩΝ, ΜΕΣΗ ΑΠΑΣΧΟΛΗΣΗ ΚΑΙ ΜΕΣΟ ΗΜΕΡΟΜΙΣΘΙΟ ΑΝΑ ΗΛΙΚΙΑ
TABLE ΙΙΙ.3 : CONSTRUCTIONS

NUMBER OF CONSTRUCTION WORKERS, AVERAGE EMPLOYMENT (DAYS) & AVERAGE WAGE BY AGE

ΗΛΙΚΙΑ AGE	Αριθμός Οικοδόμων ⁽¹⁾ Number of Construction Workers ⁽¹⁾	Μέση Απασχόληση ⁽²⁾ Average Employment (days) ⁽²⁾	Μέσο Ημερομίσθιο ⁽²⁾ Average wage ⁽²⁾
Άγνωστη Unknown	2	15,00	81,21
<= 14	0	0,00	0,00
15-19	80	9,71	37,29
20-24	888	12,00	42,04
25-29	2.169	12,03	44,85
30-34	4.246	12,41	48,03
35-39	5.189	12,63	49,83
40-44	5.155	12,71	51,48
45-49	4.474	12,95	53,15
50-54	3.648	13,22	54,15
55-59	2.729	13,75	55,10
60-64	507	14,17	49,50
65-69	73	13,00	52,31
>= 70	11	17,27	55,38
ΣΥΝΟΛΑ TOTAL	29.171	12,80	50,88

⁽¹⁾ Ο αριθμός των οικοδόμων αναφέρεται στους διακριτούς οικοδόμους δηλ. στους οικοδόμους με διαφορετικούς αριθμούς μητρώου ασφαλισμένου.

⁽²⁾ Για τον υπολογισμό της μέσης απασχόλησης και του μέσου ημερομισθίου χρησιμοποιήθηκαν οι πραγματοποιηθείσες ημέρες εργασίας.

ΠΑΡΑΤΗΡΗΣΕΙΣ

1. Η μικρότερη μέση τιμή απασχόλησης (13 ημέρες) παρατηρείται στις ηλικίες 65-69 ετών και η μεγαλύτερη (14,17 ημέρες) παρατηρείται στις ηλικίες 60-64 ετών.

Η μικρότερη μέση τιμή ημερομισθίου (49,5€) παρατηρείται στις ηλικίες 60-64 ετών και η μεγαλύτερη (55,1€) παρατηρείται στις ηλικίες 55-59 ετών.

2. Το μεγαλύτερο ποσοστό οικοδόμων (9,36%) παρουσιάζεται στις ηλικίες 55-59 ετών.

3. Η μέση απασχόληση ανέρχεται σε 12,8 ημέρες και το μέσο ημερομίσθιο σε 50,88€.

⁽¹⁾ The number of construction workers is distinct, i.e each const. worker is counted only once, regardless the number of different projects he may work for.

⁽²⁾ The number of accomplished working days is used for the calculation of average employment and average wage.

COMMENTS

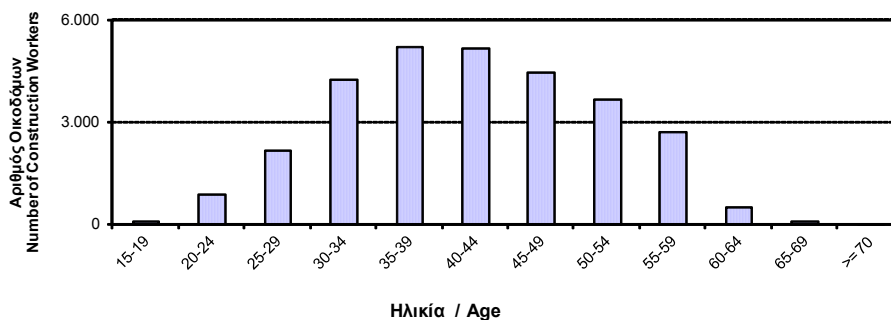
1. The lowest average employment (13 days) appears for ages between 65 and 69 years old, while the highest average employment (14,17 days) appears for ages between 60 and 64 years old.

The lowest average wage (49,5€) appears for ages between 60 and 64 years old, while the highest average wage (55,1€) appears for ages between 55 and 59 years old.

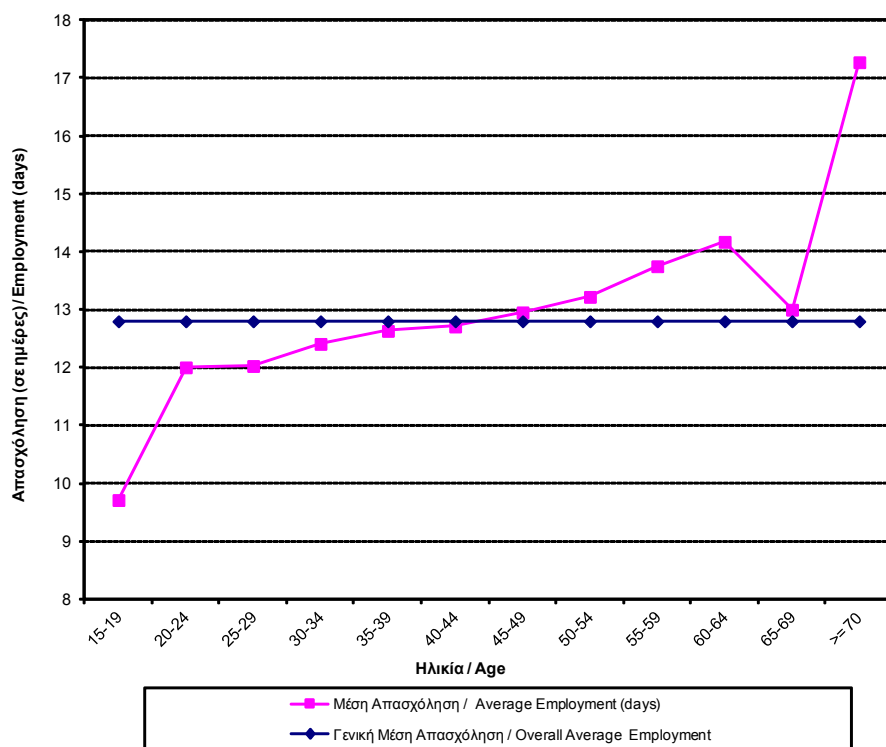
2. The highest percentage of the construction workers (9,36%) is aged between 55 and 59.

3. The average employment is 12,8 days and the average wage is 50,88€.

ΔΙΑΓΡΑΜΜΑ ΙΙΙ.3.1 : ΑΡΙΘΜΟΣ ΔΙΑΚΡΙΤΩΝ ΟΙΚΟΔΟΜΩΝ ΑΝΑ ΗΛΙΚΙΑ
CHART ΙΙΙ.3.1 : DISTRIBUTION OF DISTINCT CONSTRUCTION WORKERS BY AGE



ΔΙΑΓΡΑΜΜΑ ΙΙΙ.3.2 : ΜΕΣΗ ΑΠΑΣΧΟΛΗΣΗ ΟΙΚΟΔΟΜΩΝ ΑΝΑ ΗΛΙΚΙΑ
 CHART ΙΙΙ.3.2 : AVERAGE EMPLOYMENT (DAYS) OF CONSTRUCTION WORKERS BY AGE



ΔΙΑΓΡΑΜΜΑ ΙΙΙ.3.3 : ΜΕΣΟ ΗΜΕΡΟΜΙΣΘΙΟ ΟΙΚΟΔΟΜΩΝ ΑΝΑ ΗΛΙΚΙΑ
 CHART ΙΙΙ.3.3 : AVERAGE WAGE OF CONSTRUCTION WORKERS BY AGE

