

ΜΗΝΙΑΙΑ ΣΤΟΙΧΕΙΑ

ΑΠΑΣΧΟΛΗΣΗΣ ΙΚΑ-ΕΤΑΜ

ΑΠΡΙΛΙΟΣ 2012

Τα μεγέθη που αναφέρονται στους πίνακες, όπως αριθμός ασφαλισμένων, αριθμός επιχειρήσεων κλπ, αφορούν μόνο στα ελεγμένα στοιχεία και όχι στο σύνολο.

ΠΕΡΙΕΧΟΜΕΝΑ

Σελίδα

ΤΜΗΜΑ 0 : Συγκεντρωτικά στοιχεία

Πίνακας 0.1: ΚΟΙΝΕΣ ΕΠΙΧΕΙΡΗΣΕΙΣ ΚΑΙ ΟΙΚΟΔΟΜΟΤΕΧΝΙΚΑ ΕΡΓΑ – ΚΑΤΑΝΟΜΗ ΤΩΝ ΕΠΙΧΕΙΡΗΣΕΩΝ, ΤΗΣ ΑΠΑΣΧΟΛΗΣΗΣ ΚΑΙ ΤΟΥ ΗΜΕΡΟΜΙΣΘΙΟΥ ΤΩΝ ΑΣΦΑΛΙΣΜΕΝΩΝ ΑΝΑ ΤΥΠΟ ΕΠΙΧΕΙΡΗΣΗΣ - ΔΙΑΓΡΑΜΜΑΤΑ.....	2
Πίνακας 0.2: ΚΟΙΝΕΣ ΕΠΙΧΕΙΡΗΣΕΙΣ - ΚΑΤΑΝΟΜΗ ΤΗΣ ΑΠΑΣΧΟΛΗΣΗΣ, ΤΟΥ ΗΜΕΡΟΜΙΣΘΙΟΥ ΚΑΙ ΤΟΥ ΜΕΣΟΥ ΜΙΣΘΟΥ ΤΩΝ ΑΣΦΑΛΙΣΜΕΝΩΝ ΑΝΑ ΤΥΠΟ ΑΠΑΣΧΟΛΗΣΗΣ.....	3
Πίνακας 0.3: ΚΟΙΝΕΣ ΕΠΙΧΕΙΡΗΣΕΙΣ ΚΑΙ ΟΙΚΟΔΟΜΟΤΕΧΝΙΚΑ ΕΡΓΑ – ΚΑΤΑΝΟΜΗ ΑΣΦΑΛΙΣΜΕΝΩΝ ΑΝΑ ΥΠΗΚΟΟΤΗΤΑ.....	4
Πίνακας 0.4: ΚΟΙΝΕΣ ΕΠΙΧΕΙΡΗΣΕΙΣ ΚΑΙ ΟΙΚΟΔΟΜΟΤΕΧΝΙΚΑ ΕΡΓΑ – ΚΑΤΑΝΟΜΗ ΑΣΦΑΛΙΣΜΕΝΩΝ ΑΝΑ ΗΛΙΚΙΑ ΚΑΙ ΦΥΛΟ.....	5
Πίνακας 0.5: ΚΟΙΝΕΣ ΕΠΙΧΕΙΡΗΣΕΙΣ ΚΑΙ ΟΙΚΟΔΟΜΟΤΕΧΝΙΚΑ ΕΡΓΑ – ΚΑΤΑΝΟΜΗ ΑΣΦΑΛΙΣΜΕΝΩΝ ΑΝΑ ΟΙΚΟΝΟΜΙΚΗ ΔΡΑΣΤΗΡΙΟΤΗΤΑ ΚΑΙ ΥΠΗΚΟΟΤΗΤΑ.....	6
Πίνακας 0.6: ΚΟΙΝΕΣ ΕΠΙΧΕΙΡΗΣΕΙΣ ΚΑΙ ΟΙΚΟΔΟΜΟΤΕΧΝΙΚΑ ΕΡΓΑ – ΚΑΤΑΝΟΜΗ ΑΣΦΑΛΙΣΜΕΝΩΝ ΑΝΑ ΕΠΑΓΓΕΛΜΑ ΚΑΙ ΥΠΗΚΟΟΤΗΤΑ.....	7

ΤΜΗΜΑ Ι: Κοινές Επιχειρήσεις με 10 Μισθωτούς και Άνω

Πίνακας Ι.1: ΑΡΙΘΜΟΣ ΕΠΙΧΕΙΡΗΣΕΩΝ ΚΑΙ ΑΡΙΘΜΟΣ ΑΣΦΑΛΙΣΜΕΝΩΝ ΣΤΟ Ι.Κ.Α - ΔΙΑΓΡΑΜΜΑ	9
Πίνακας Ι.2: ΑΡΙΘΜΟΣ ΑΣΦΑΛΙΣΜΕΝΩΝ ΣΤΟ Ι.Κ.Α. ΚΑΤΑ ΤΥΠΟ ΑΠΑΣΧΟΛΗΣΗΣ, ΦΥΛΟ, ΜΕΣΗ ΑΠΑΣΧΟΛΗΣΗ ΚΑΙ ΜΕΣΟ ΗΜΕΡΟΜΙΣΘΙΟ - ΔΙΑΓΡΑΜΜΑΤΑ.....	10
Πίνακας Ι.3: ΑΡΙΘΜΟΣ ΑΣΦΑΛΙΣΜΕΝΩΝ, ΜΕΣΗ ΑΠΑΣΧΟΛΗΣΗ, ΜΕΣΟ ΗΜΕΡΟΜΙΣΘΙΟ ΚΑΤΑ ΟΙΚΟΝΟΜΙΚΗ ΔΡΑΣΤΗΡΙΟΤΗΤΑ ΕΡΓΟΔΟΤΗ ΚΑΙ ΦΥΛΟ ΓΙΑ ΠΛΗΡΗ ΑΠΑΣΧΟΛΗΣΗ.....	12-15
Πίνακας Ι.4: ΑΡΙΘΜΟΣ ΑΣΦΑΛΙΣΜΕΝΩΝ, ΜΕΣΗ ΑΠΑΣΧΟΛΗΣΗ, ΜΕΣΟ ΗΜΕΡΟΜΙΣΘΙΟ ΚΑΤΑ ΟΙΚΟΝΟΜΙΚΗ ΔΡΑΣΤΗΡΙΟΤΗΤΑ ΕΡΓΟΔΟΤΗ ΚΑΙ ΦΥΛΟ ΓΙΑ ΠΛΗΡΗ ΑΠΑΣΧΟΛΗΣΗ ΣΤΗ ΜΕΤΑΠΟΙΗΣΗ.....	16-18

ΤΜΗΜΑ ΙΙ: Κοινές Επιχειρήσεις με Λιγότερους από 10 Μισθωτούς

Πίνακας ΙΙ.1: ΑΡΙΘΜΟΣ ΕΠΙΧΕΙΡΗΣΕΩΝ ΚΑΙ ΑΡΙΘΜΟΣ ΑΣΦΑΛΙΣΜΕΝΩΝ ΣΤΟ Ι.Κ.Α - ΔΙΑΓΡΑΜΜΑ.....	20
Πίνακας ΙΙ.2: ΑΡΙΘΜΟΣ ΑΣΦΑΛΙΣΜΕΝΩΝ ΣΤΟ Ι.Κ.Α. ΚΑΤΑ ΤΥΠΟ ΑΠΑΣΧΟΛΗΣΗΣ, ΦΥΛΟ, ΜΕΣΗ ΑΠΑΣΧΟΛΗΣΗ ΚΑΙ ΜΕΣΟ ΗΜΕΡΟΜΙΣΘΙΟ - ΔΙΑΓΡΑΜΜΑΤΑ.....	21
Πίνακας ΙΙ.3: ΑΡΙΘΜΟΣ ΑΣΦΑΛΙΣΜΕΝΩΝ, ΜΕΣΗ ΑΠΑΣΧΟΛΗΣΗ, ΜΕΣΟ ΗΜΕΡΟΜΙΣΘΙΟ ΚΑΤΑ ΟΙΚΟΝΟΜΙΚΗ ΔΡΑΣΤΗΡΙΟΤΗΤΑ ΕΡΓΟΔΟΤΗ ΚΑΙ ΦΥΛΟ ΓΙΑ ΠΛΗΡΗ ΑΠΑΣΧΟΛΗΣΗ.....	23-26
Πίνακας ΙΙ.4: ΑΡΙΘΜΟΣ ΑΣΦΑΛΙΣΜΕΝΩΝ, ΜΕΣΗ ΑΠΑΣΧΟΛΗΣΗ, ΜΕΣΟ ΗΜΕΡΟΜΙΣΘΙΟ ΚΑΤΑ ΟΙΚΟΝΟΜΙΚΗ ΔΡΑΣΤΗΡΙΟΤΗΤΑ ΕΡΓΟΔΟΤΗ ΚΑΙ ΦΥΛΟ ΓΙΑ ΠΛΗΡΗ ΑΠΑΣΧΟΛΗΣΗ ΣΤΗ ΜΕΤΑΠΟΙΗΣΗ.....	27-29

ΤΜΗΜΑ ΙΙΙ : Οικοδομοτεχνικά Έργα - Οικοδόμοι

Πίνακας ΙΙΙ.1: ΓΕΩΓΡΑΦΙΚΗ ΚΑΤΑΝΟΜΗ ΕΡΓΩΝ ΚΑΙ ΟΙΚΟΔΟΜΩΝ - ΔΙΑΓΡΑΜΜΑΤΑ.....	31
Πίνακας ΙΙΙ.2: ΑΡΙΘΜΟΣ ΕΡΓΩΝ ΚΑΙ ΟΙΚΟΔΟΜΩΝ, ΜΕΣΗ ΑΠΑΣΧΟΛΗΣΗ, ΜΕΣΟ ΗΜΕΡΟΜΙΣΘΙΟ ΑΝΑ ΥΠΟΚΑΤΑΣΤΗΜΑ.....	33-41
Πίνακας ΙΙΙ.3: ΑΡΙΘΜΟΣ ΟΙΚΟΔΟΜΩΝ, ΜΕΣΗ ΑΠΑΣΧΟΛΗΣΗ, ΜΕΣΟ ΗΜΕΡΟΜΙΣΘΙΟ ΑΝΑ ΗΛΙΚΙΑ – ΔΙΑΓΡΑΜΜΑΤΑ.....	43

Τμήμα 0 : Συγκεντρωτικά Στοιχεία

ΑΠΡΙΛΙΟΣ 2012 / APRIL 2012

ΠΙΝΑΚΑΣ 1: ΚΟΙΝΕΣ ΕΠΙΧΕΙΡΗΣΕΙΣ ΚΑΙ ΟΙΚΟΔΟΜΟΤΕΧΝΙΚΑ ΕΡΓΑ
ΚΑΤΑΝΟΜΗ ΤΩΝ ΕΠΙΧΕΙΡΗΣΕΩΝ, ΤΗΣ ΑΠΑΣΧΟΛΗΣΗΣ ΚΑΙ ΤΟΥ ΗΜΕΡΟΜΙΣΘΙΟΥ ΤΩΝ ΑΣΦΑΛΙΣΜΕΝΩΝ ΑΝΑ ΤΥΠΟ ΕΠΙΧΕΙΡΗΣΗΣ
TABLE 1 : ENTERPRISES & CONSTRUCTIONS
DISTRIBUTION OF ENTERPRISES, AVERAGE DAYS OF EMPLOYMENT PER MONTH , AVERAGE WAGE PER DAY BY TYPE OF ENTERPRISE

ΤΥΠΟΣ ΕΠΙΧΕΙΡΗΣΗΣ TYPE OF ENTERPRISE	Αριθμός Επιχειρήσεων & Οικοδομοτεχνικών Έργων Number of Enterprises & Constructions	Αριθμός Ασφαλισμένων Number of Insured Individuals			Μέση Απασχόληση Average days of Employment per month			Μέσο Ημερομίσθιο (Τακτικών Αποδοχών) Average Wage per day (Regular earnings only)		
		Άνδρες Males	Γυναίκες Females	Σύνολο Total	Άνδρες Males	Γυναίκες Females	Σύνολο Total	Άνδρες Males	Γυναίκες Females	Σύνολο Total
Κοινές Επιχειρήσεις - Enterprises	187.524	756.655	695.967	1.452.622	22,84	22,29	22,58	60,38	48,21	54,61
Οικοδομοτεχνικά Έργα - Constructions	13.977	38.187	565	38.752	11,52	13,78	11,55	67,79	57,72	67,61
Σύνολο Total	201.501	794.842	696.532	1.491.374	22,31	22,28	22,30	60,56	48,21	54,78

Παρατηρήσεις:

- 1) Ο αριθμός ασφαλισμένων είναι διακριτός και δεν είναι το σύνολο των ασφαλισμένων του ΙΚΑ-ΕΤΑΜ αλλά μόνο όσοι έχουν ενταχτεί στο σύστημα των ΑΠΔ και έχουν ελεγχθεί κατά την ημερομηνία επεξεργασίας των στοιχείων.
- 2) Η μέση απασχόληση και το μέσο ημερομίσθιο αναφέρονται για κάθε απασχόληση εργαζομένου χωρίς να περιλαμβάνουν το σύνολο των απασχολήσεων του σε περίπτωση πολλαπλών απασχολήσεων.
- 3) Στις τακτικές αποδοχές δεν περιλαμβάνονται τα bonus και οι υπερωρίες

Comments

- 1) The number of insured individuals is distinct and does not refer to the total population insured by IKA-ETAM but to those individuals which are insured through the DPS (Detailed Periodical Statements) system and have been checked by the data processing date
- 2) Average days of employment per month and average wage per day do not refer to distinct individuals as for those with more than one employment, days and salary are not aggregated.
- 3) Regular earnings exclude bonuses and overtime

ΑΠΡΙΛΙΟΣ 2012 / APRIL 2012

ΠΙΝΑΚΑΣ 2 : ΚΟΙΝΕΣ ΕΠΙΧΕΙΡΗΣΕΙΣ

ΚΑΤΑΝΟΜΗ ΤΗΣ ΑΠΑΣΧΟΛΗΣΗΣ, ΤΟΥ ΗΜΕΡΟΜΙΣΘΙΟΥ ΚΑΙ ΤΟΥ ΜΕΣΟΥ ΜΙΣΘΟΥ ΤΩΝ ΑΣΦΑΛΙΣΜΕΝΩΝ ΑΝΑ ΤΥΠΟ ΑΠΑΣΧΟΛΗΣΗΣ

TABLE 2 : REGULAR ENTERPRISES

DISTRIBUTION OF EMPLOYMENT, AVERAGE WAGE PER DIEM, AND AVERAGE SALARY OF THE INSURED INDIVIDUALS BY TYPE OF EMPLOYMENT

			ΑΠΡΙΛΙΟΣ 2012 / APRIL 2012				
ΤΥΠΟΣ ΑΠΑΣΧΟΛΗΣΗΣ		ΦΥΛΟ	ΑΝΔΡΕΣ MEN	ΓΥΝΑΙΚΕΣ WOMEN	ΣΥΝΟΛΟ TOTAL	SEX	TYPE OF EMPLOYMENT
ΣΥΝΟΛΟ ΚΟΙΝΩΝ ΕΠΙΧΕΙΡΗΣΕΩΝ	ΠΛΗΡΗΣ ΑΠΑΣΧΟΛΗΣΗ	ΑΡΙΘΜΟΣ ΑΣΦΑΛΙΣΜΕΝΩΝ	659.792	521.103	1.180.895	NUMBER OF INSURED INDIVIDUALS	FULL TIME
		ΜΕΣΗ ΑΠΑΣΧΟΛΗΣΗ	23,58	23,48	23,54	AVERAGE EMPLOYMENT	
		ΜΕΣΟ ΗΜΕΡΟΜΙΣΘΙΟ	63,97	53,90	59,54	AVERAGE WAGE	
		ΜΕΣΟΣ ΜΙΣΘΟΣ	1508,42	1265,88	1401,39	AVERAGE SALARY	
	ΜΕΡΙΚΗ ΑΠΑΣΧΟΛΗΣΗ	ΑΡΙΘΜΟΣ ΑΣΦΑΛΙΣΜΕΝΩΝ	109.335	190.571	299.906	NUMBER OF INSURED INDIVIDUALS	PART TIME
		ΜΕΣΗ ΑΠΑΣΧΟΛΗΣΗ	18,41	19,01	18,79	AVERAGE EMPLOYMENT	
		ΜΕΣΟ ΗΜΕΡΟΜΙΣΘΙΟ	33,12	29,09	30,53	AVERAGE WAGE	
		ΜΕΣΟΣ ΜΙΣΘΟΣ	609,63	552,91	573,59	AVERAGE SALARY	
	ΣΥΝΟΛΟ*	ΑΡΙΘΜΟΣ ΑΣΦΑΛΙΣΜΕΝΩΝ	771.428	713.496	1.484.924	NUMBER OF INSURED INDIVIDUALS	TOTAL
		ΜΕΣΗ ΑΠΑΣΧΟΛΗΣΗ	22,84	22,29	22,58	AVERAGE EMPLOYMENT	
		ΜΕΣΟ ΗΜΕΡΟΜΙΣΘΙΟ	60,38	48,21	54,61	AVERAGE WAGE	
		ΜΕΣΟΣ ΜΙΣΘΟΣ	1379,23	1074,43	1232,78	AVERAGE SALARY	

REGULAR ENTERPRISES

(1) Ο αριθμός των ασφαλισμένων δεν είναι διακριτός, επειδή ο ίδιος ασφαλισμένος μπορεί να μετρηθεί τόσες φορές όσοι είναι και οι εργοδότες του.

(1) The number of insured individuals is not distinct, because the same person can be counted as many times as many employers it has.

(2) Ως ασφαλισμένοι με "πλήρη απασχόληση" έχει ληφθεί ο αριθμός των ασφαλισμένων του ΙΚΑ-ΕΤΑΜ που εργάζονται με πλήρες ωράριο ανεξάρτητα από τον αριθμό των ημερών εβδομαδιαίως, αλλιώς θεωρούνται ως εργαζόμενοι με "μερική απασχόληση"

(2) Full-time employees refer to number of individuals insured by IKA-ETAM who work full-time regardless of the number of working days per week, in any other case, they are considered part-time employees.

(3) Στο " ΣΥΝΟΛΟ* " περιλαμβάνονται οι μισθωτοί με πλήρη και μερική απασχόληση καθώς και εκείνοι για τους οποίους δεν έχει δηλωθεί ή είναι λάθος ο τύπος της απασχόλησης

(3) As "TOTAL" we consider all employees with full or part time employment and even those for which no type of employment has been declared or it is wrong.

ΑΠΡΙΛΙΟΣ 2012 / APRIL 2012

**ΠΙΝΑΚΑΣ 3 : ΚΟΙΝΕΣ ΕΠΙΧΕΙΡΗΣΕΙΣ ΚΑΙ ΟΙΚΟΔΟΜΟΤΕΧΝΙΚΑ ΕΡΓΑ
ΚΑΤΑΝΟΜΗ ΑΣΦΑΛΙΣΜΕΝΩΝ ΑΝΑ ΥΠΗΚΟΟΤΗΤΑ
TABLE 3 : ENTERPRISES & CONSTRUCTIONS
DISTRIBUTION OF INSURED POPULATION BY NATIONALITY**

Υπηκοότητα Nationality	ΚΩΔ. ΥΠΗΚ.	Αριθμός Ασφαλισμένων σε Κοινές Επιχειρήσεις (1)				Αριθμός Ασφαλισμένων σε Οικοδομοτεχνικά Έργα (1)				Σύνολο Ασφαλισμένων (1)			
		Number of Insured Individuals in Enterprises (1)				Number of Insured Individuals in Constructions (1)				Total Insured Population (1)			
		Ανδρες Males	Γυναίκες Females	Σύνολο Total	%	Ανδρες Males	Γυναίκες Females	Σύνολο Total	%	Ανδρες Males	Γυναίκες Females	Σύνολο Total	%
Ελληνική-Greece	GR	678.084	641.594	1.319.678	90,85	21.631	409	22.040	56,87	699.715	642.003	1.341.718	89,97%
Αλβανική-Albania	AL	38.452	26.263	64.715	4,46	12.690	119	12.809	33,05	51.142	26.382	77.524	5,20%
Βουλγαρική-Bulgaria	BG	3.756	5.057	8.813	0,61	300	5	305	0,79	4.056	5.062	9.118	0,61%
Ρουμανική-Romania	RO	4.473	4.174	8.647	0,60	1.284	8	1.292	3,33	5.757	4.182	9.939	0,67%
Πακιστανική-Pakistan	PK	8.236	25	8.261	0,57	286	0	286	0,74	8.522	25	8.547	0,57%
Ρωσική-Russian Federation	RU	2.842	5.012	7.854	0,54	379	6	385	0,99	3.221	5.018	8.239	0,55%
Ινδική-India	IN	3.309	89	3.398	0,23	82	0	82	0,21	3.391	89	3.480	0,23%
Μπανγκλαντές-Bangladesh	BD	2.787	13	2.800	0,19	20	0	20	0,05	2.807	13	2.820	0,19%
Γεωργία-Georgia	GE	1.169	1.448	2.617	0,18	201	3	204	0,53	1.370	1.451	2.821	0,19%
Πολωνική-Poland	PL	801	1.304	2.105	0,14	231	2	233	0,60	1.032	1.306	2.338	0,16%
Ουκρανική-Ukraine	UA	470	1.421	1.891	0,13	46	3	49	0,13	516	1.424	1.940	0,13%
Κυπριακή-Cyprus	CY	928	944	1.872	0,13	1	0	1	0,00	929	944	1.873	0,13%
Αιγυπτιακή-Egypt	EG	1.443	100	1.543	0,11	380	4	384	0,99	1.823	104	1.927	0,13%
Φιλιππινεζική-Philippines	PH	677	807	1.484	0,10	4	0	4	0,01	681	807	1.488	0,10%
Βρετανική-United Kingdom	GB	654	751	1.405	0,10	3	0	3	0,01	657	751	1.408	0,09%
Κινέζικη-China	CN	753	491	1.244	0,09	0	0	0	0,00	753	491	1.244	0,08%
Μολδαβία-Moldova, republic of	MD	426	703	1.129	0,08	79	0	79	0,20	505	703	1.208	0,08%
Γερμανική-Germany	DE	373	624	997	0,07	3	0	3	0,01	376	624	1.000	0,07%
Αρμενική-Armenia	AM	445	457	902	0,06	31	3	34	0,09	476	460	936	0,06%
Ιταλική-Italy	IT	446	342	788	0,05	3	0	3	0,01	449	342	791	0,05%
Γαλλική-France	FR	392	386	778	0,05	2	1	3	0,01	394	387	781	0,05%
Συριακή-Syrian arab republic	SY	692	68	760	0,05	304	0	304	0,78	996	68	1.064	0,07%
Γιουγκοσλαβία-Yugoslavia	YU	316	362	678	0,05	25	0	25	0,06	341	362	703	0,05%
Τουρκική-Turkey	TR	403	223	626	0,04	12	0	12	0,03	415	223	638	0,04%
Ιρακινή-Iraq	IQ	489	42	531	0,04	43	0	43	0,11	532	42	574	0,04%
Ηνωμένων Πολιτειών Αμερικής-USA	US	197	239	436	0,03	3	0	3	0,01	200	239	439	0,03%
Αφγανική-Afghanistan	AF	344	0	344	0,02	51	0	51	0,13	395	0	395	0,03%
Νιγηριανή-Nigeria	NG	242	60	302	0,02	1	0	1	0,00	243	60	303	0,02%
ΛΟΙΠΕΣ - OTHERS		3.056	2.968	6.024	0,41	92	2	94	0,24	3.148	2.970	6.118	0,41%
ΣΥΝΟΛΟ ΑΛΛΟΔΑΠΩΝ/TOTAL FOREIGNERS		78.571	54.373	132.944	9,15	16.556	156	16.712	43,13	95.127	54.529	149.656	10,03%
ΣΥΝΟΛΑ / TOTAL		756.655	695.967	1.452.622	100	38.187	565	38.752	100	794.842	696.532	1.491.374	100,00%

(1) Ο αριθμός των ασφαλισμένων είναι διακριτός. (1) The number of insured individuals is distinct

ΑΠΡΙΛΙΟΣ 2012 / APRIL 2012

**ΠΙΝΑΚΑΣ 4 : ΚΟΙΝΕΣ ΕΠΙΧΕΙΡΗΣΕΙΣ ΚΑΙ ΟΙΚΟΔΟΜΟΤΕΧΝΙΚΑ ΕΡΓΑ
ΚΑΤΑΝΟΜΗ ΑΣΦΑΛΙΣΜΕΝΩΝ ΑΝΑ ΗΛΙΚΙΑ ΚΑΙ ΦΥΛΟ**

**TABLE 4 : ENTERPRISES & CONSTRUCTIONS
DISTRIBUTION OF INSURED POPULATION BY AGE AND SEX**

Ηλικία Age	Αριθμός Ασφαλισμένων σε Κοινές Επιχειρήσεις ⁽¹⁾ Number of Insured Individuals in Enterprises ⁽¹⁾				Αριθμός Ασφαλισμένων σε Οικοδομοτεχνικά Έργα ⁽¹⁾ Number of Insured Individuals in Constructions ⁽¹⁾				Σύνολο Ασφαλισμένων ⁽¹⁾ Total Insured Population ⁽¹⁾			
	Άνδρες Males	Γυναίκες Females	Σύνολο Total	%	Άνδρες Males	Γυναίκες Females	Σύνολο Total	%	Άνδρες Males	Γυναίκες Females	Σύνολο Total	%
Άγνωστη Unknown	78	43	121	0,01	8	0	8	0,02	86	43	129	0,01
<= 14	15	4	19	0,001	0	0	0	0,000	15	4	19	0,001
15-19	5.389	3.946	9.335	0,64	105	2	107	0,28	5.494	3.948	9.442	0,63
20-24	45.020	53.919	98.939	6,81	1.276	21	1.297	3,35	46.296	53.940	100.236	6,72
25-29	100.467	112.447	212.914	14,66	3.386	56	3.442	8,88	103.853	112.503	216.356	14,51
30-34	133.167	133.195	266.362	18,34	5.814	90	5.904	15,24	138.981	133.285	272.266	18,26
35-39	126.963	118.884	245.847	16,92	6.767	87	6.854	17,69	133.730	118.971	252.701	16,94
40-44	117.375	106.294	223.669	15,40	6.449	110	6.559	16,93	123.824	106.404	230.228	15,44
45-49	91.143	79.078	170.221	11,72	5.514	85	5.599	14,45	96.657	79.163	175.820	11,79
50-54	75.258	55.661	130.919	9,01	4.654	74	4.728	12,20	79.912	55.735	135.647	9,10
55-59	46.956	24.587	71.543	4,93	3.467	31	3.498	9,03	50.423	24.618	75.041	5,03
60-64	12.045	6.313	18.358	1,26	641	6	647	1,67	12.686	6.319	19.005	1,27
65-69	2.231	1.307	3.538	0,24	92	2	94	0,24	2.323	1.309	3.632	0,24
>=70	548	289	837	0,06	14	1	15	0,04	562	290	852	0,06
Σύνολο Total	756.655	695.967	1.452.622	100,0	38.187	565	38.752	100,0	794.842	696.532	1.491.374	100,0

⁽¹⁾ Ο αριθμός των ασφαλισμένων είναι διακριτός

⁽¹⁾ The number of insured individuals is distinct

ΠΙΝΑΚΑΣ 5 : ΚΟΙΝΕΣ ΕΠΙΧΕΙΡΗΣΕΙΣ ΚΑΙ ΟΙΚΟΔΟΜΟΤΕΧΝΙΚΑ ΕΡΓΑ
ΚΑΤΑΝΟΜΗ ΑΣΦΑΛΙΣΜΕΝΩΝ* ΑΝΑ ΟΙΚΟΝΟΜΙΚΗ ΔΡΑΣΤΗΡΙΟΤΗΤΑ ΚΑΙ ΥΠΗΚΟΟΤΗΤΑ
TABLE 5 : ENTERPRISES & CONSTRUCTIONS
DISTRIBUTION OF INSURED POPULATION BY ECONOMIC ACTIVITY & NATIONALITY

Οικονομική δραστηριότητα		Ελλάδα Greece	%	Χώρες Ε.Ε. EU Countries	%	Αλβανία Albania	%	Υπόλοιποι Others	%	Σύνολο Total	%		Economic activity
Γεωργία, κτηνοτροφία, θήρα και σ.β.δ.	A	3.373	0,25	69	0,24	333	0,43	198	0,46	3.973	0,27	A	Agriculture, hunting and related service activities
Αλιεία	B	1.664	0,12	31	0,11	48	0,06	70	0,16	1.813	0,12	B	Fishing
Ορυχεία και Λατομεία	Γ	5.541	0,41	81	0,28	165	0,21	113	0,26	5.900	0,40	Γ	Mining & quarrying
Μεταποιητικές Βιομηχανίες	Δ	205.192	15,29	5.361	18,40	14.918	19,24	11.502	26,75	236.973	15,89	Δ	Manufacturing
Παροχή ηλ. ρεύματος φυσικού αερίου και νερού	E	13.933	1,04	41	0,14	101	0,13	39	0,09	14.114	0,95	E	Electricity, gas and water supply
Κατασκευές	ΣΤ	53.815	4,01	2.982	10,23	16.625	21,44	3.287	7,65	76.709	5,14	ΣΤ	Constructions
Χονδρικό και Λιανικό εμπόριο	Z	320.136	23,86	4.993	17,14	15.062	19,43	10.305	23,97	350.496	23,50	Z	Wholesale & retail trade
Ξενοδοχεία και Εστιατόρια	H	91.639	6,83	5.873	20,16	14.384	18,55	7.664	17,83	119.560	8,02	H	Hotels & restaurants
Μεταφορές, αποθήκευση και επικοινωνίες	Θ	113.744	8,48	1.828	6,27	2.497	3,22	2.134	4,96	120.203	8,06	Θ	Transport storage & communications
Ενδιάμεσοι χρηματοπιστωτικοί οργανισμοί	I	74.092	5,52	361	1,24	291	0,38	229	0,53	74.973	5,03	I	Financial intermedation
Διαχείριση ακίνητης περιουσίας	K	118.237	8,81	3.514	12,06	5.888	7,60	3.318	7,72	130.957	8,78	K	Real estate, renting and business activities
Δημόσια διοίκηση και άμυνα	Λ	68.388	5,10	247	0,85	479	0,62	207	0,48	69.321	4,65	Λ	Public administration & defence, compulsory social security
Εκπαίδευση	M	102.463	7,64	1.552	5,33	1.433	1,85	925	2,15	106.373	7,13	M	Education
Υγεία και κοινωνική μέριμνα	N	88.069	6,56	925	3,17	1.717	2,21	929	2,16	91.640	6,14	N	Health & social work
Άλλες δραστηριότητες	Ξ	77.956	5,81	1.118	3,84	2.968	3,83	1.838	4,28	83.880	5,62	Ξ	Other community, social and personal service activities
Ιδιωτικά νοικοκυριά	O	2.516	0,19	85	0,29	604	0,78	139	0,32	3.344	0,22	O	Private households with employed persons
Ετερόδοκοι οργανισμοί	Π	960	0,07	77	0,26	11	0,01	97	0,23	1.145	0,08	Π	Extra territorial organizations & bodies
Άγνωστο		0	0,00	0	0,00	0	0,00	0	0,00	0	0,00		Unknown
Σύνολο		1.341.718	100,00	29.138	100,00	77.524	100,00	42.994	100,00	1.491.374	100,00		Total

* Ο αριθμός των ασφαλισμένων είναι διακριτός

* The number of insured individuals is distinct

ΠΑΡΑΤΗΡΗΣΕΙΣ ΩΣ ΠΡΟΣ ΤΗΝ ΟΙΚΟΝΟΜΙΚΗ ΔΡΑΣΤΗΡΙΟΤΗΤΑ ΕΡΓΟΔΟΤΗ

1. Στο Σύνολο των ασφαλισμένων, ποσοστό 23,5%, απασχολείται : Χονδρικό και Λιανικό εμπόριο και 15,89% : Μεταποιητικές Βιομηχανίες
2. Στους Έλληνες, ποσοστό 23,86% απασχολείται : Χονδρικό και Λιανικό εμπόριο και 15,29% : Μεταποιητικές Βιομηχανίες
3. Στους υπηκόους των άλλων χωρών της Ε.Ε., ποσοστό 20,16% απασχολείται : Ξενοδοχεία και Εστιατόρια και 18,4% : Μεταποιητικές Βιομηχανίες
4. Στους Αλβανούς, ποσοστό 21,44% απασχολείται : Κατασκευές και 19,43% : Χονδρικό και Λιανικό εμπόριο
5. Στους υπόλοιπους αλλοδαπούς εργαζόμενους, ποσοστό 26,75% απασχολείται : Μεταποιητικές Βιομηχανίες και 23,97% : Χονδρικό και Λιανικό εμπόριο

COMMENTS ON EMPLOYER'S ECONOMIC ACTIVITY

- 1) 23,5% of Insured Population is employed in 'Wholesale & retail trade' and 15,89% in 'Manufacturing'
- 2) 23,86% of Insured Greeks is employed in 'Wholesale & retail trade', 15,29% in 'Manufacturing'
- 3) 20,16% of insured EU citizens is employed in 'Hotels & restaurants', 18,4% in 'Manufacturing'
- 4) 21,44% of insured Albanians is employed in 'Constructions' and 19,43% in 'Wholesale & retail trade'
- 5) 26,75% of the insured foreigner workers is employed in 'Manufacturing' and 23,97% in 'Wholesale & retail trade'

ΑΠΡΙΛΙΟΣ 2012 / APRIL 2012

**ΠΙΝΑΚΑΣ 6 : ΚΟΙΝΕΣ ΕΠΙΧΕΙΡΗΣΕΙΣ ΚΑΙ ΟΙΚΟΔΟΜΟΤΕΧΝΙΚΑ ΕΡΓΑ
ΚΑΤΑΝΟΜΗ ΑΣΦΑΛΙΣΜΕΝΩΝ ΑΝΑ ΕΠΑΓΓΕΛΜΑ ΚΑΙ ΥΠΗΚΟΟΤΗΤΑ
TABLE 6 : ENTERPRISES & CONSTRUCTIONS
DISTRIBUTION OF INSURED POPULATION BY OCCUPATION & NATIONALITY**

Επάγγελμα		Ελλάδα Greece	%	Χώρες Ε.Ε. EU Countries	%	Αλβανία Albania	%	Υπόλοιποι Others	%	Σύνολο Total	%		OCCUPATION
Μέλη των βουλευομένων σωμάτων και ανώτερα διοικητικά στελέχη της Δημόσιας Διοίκησης και των οργανισμών ειδικών συμφερόντων	1	9.948	0,74	207	0,71	32	0,04	133	0,31	10.320	0,69	1	Legislators and senior officials
Πρόσωπα που ασκούν επιστημονικά, καλλιτεχνικά και συναφή επαγγέλματα	2	151.152	11,27	1.892	6,49	724	0,93	825	1,92	154.593	10,37	2	Scientific, artistic and related professions
Τεχνολόγοι, τεχνικοί βοηθοί και ασκούντες επαγγέλματα	3	156.795	11,69	1.260	4,32	1.841	2,37	1.115	2,59	161.011	10,80	3	Physical and engineering science associate professionals
Υπάλληλοι γραφείου	4	405.131	30,19	4.780	16,40	5.210	6,72	4.835	11,25	419.956	28,16	4	Office clerks
Απασχολούμενοι στην παροχή υπηρεσιών και πωλητές σε καταστήματα και υπαίθριες αγορές	5	234.982	17,51	5.715	19,61	16.942	21,85	8.105	18,85	265.744	17,82	5	Provision of services, and Salespersons in stores and outdoor markets
Ειδικευμένοι γεωργοί, κτηνοτρόφοι, δασοκόμοι και αλιείς	6	6.098	0,45	68	0,23	459	0,59	201	0,47	6.826	0,46	6	Specialized farmers, foresters, fishermen and cattlemans
Ειδικευμένοι τεχνίτες και ασε	7	93.429	6,96	2.334	8,01	7.912	10,21	4.226	9,83	107.901	7,24	7	Skilled laborers
Χειριστές σταθερών βιομηχανικών εγκαταστάσεων, μηχανημάτων και εξοπλισμού και συναρμολογητές	8	112.629	8,39	1.857	6,37	6.318	8,15	3.239	7,53	124.043	8,32	8	Stationery-plant and related operators
Ανεπίδοκτοι εργάτες, χειρώνακτες και μικροεπαγγελματίες	9	171.471	12,78	11.024	37,83	38.076	49,12	20.311	47,24	240.882	16,15	9	Unskilled laborers, manual laborers and small professionals
Ένοπλες δυνάμεις	0	74	0,01	0	0,00	0	0,00	0	0,00	74	0,00	0	Armed forces
Άγνωστο		9	0,00	1	0,00	10	0,01	4	0,01	24	0,00		Unknown
Σύνολο		1.341.718	100,00	29.138	100,00	77.524	100,00	42.994	100,00	1.491.374	100,00		Total

* Ο αριθμός των ασφαλισμένων είναι διακριτός

* The number of insured individuals is distinct

ΠΑΡΑΤΗΡΗΣΕΙΣ ΩΣ ΠΡΟΣ ΤΗ ΚΑΤΑΝΟΜΗ ΕΠΑΓΓΕΛΜΑΤΩΝ

1. Στο Σύνολο των ασφαλισμένων οι :Υπάλληλοι γραφείου 28,16% & οι Απασχολούμενοι στην παροχή υπηρεσιών και πωλητές σε καταστήματα και υπαίθριες αγορές είναι 17,82% .
2. Στους Έλληνες ασφαλισμένους, οι Υπάλληλοι γραφείου είναι 30,19% και οι Απασχολούμενοι στην παροχή υπηρεσιών και πωλητές σε καταστήματα και υπαίθριες αγορές είναι 17,51%.
3. Στους Υπηκόους των άλλων χωρών της Ε.Ε., οι Ανεπίδοκτοι εργάτες, χειρώνακτες και μικροεπαγγελματίες είναι 37,83% και οι Απασχολούμενοι στην παροχή υπηρεσιών και πωλητές σε καταστήματα και υπαίθριες αγορές είναι 19,61%.
4. Στους Αλβανούς, οι Ανεπίδοκτοι εργάτες, χειρώνακτες και μικροεπαγγελματίες είναι 49,12% και οι Απασχολούμενοι στην παροχή υπηρεσιών και πωλητές σε καταστήματα και υπαίθριες αγορές είναι 21,85%.
5. Στους Υπόλοιπους αλλοδαπούς, οι Ανεπίδοκτοι εργάτες, χειρώνακτες και μικροεπαγγελματίες είναι 47,24% & οι Απασχολούμενοι στην παροχή υπηρεσιών και πωλητές σε καταστήματα και υπαίθριες αγορές είναι 18,85%.

COMMENTS ON OCCUPATION DISTRIBUTION

- 1) 28,16% of Insured Population is employed as 'Office clerks' and 17,82% as 'Provision of services, and Salespersons in stores and outdoor markets' .
- 2) 30,19% of insured Greeks is employed as 'Office clerks' and 17,51% as 'Provision of services, and Salespersons in stores and outdoor markets' .
- 3) 37,83% of insured EU citizens is employed as 'Unskilled laborers, manual laborers and small professionals' and 19,61% as 'Provision of services, and Salespersons in stores and outdoor markets' .
- 4) 49,12% of insured Albanians individuals is employed as 'Unskilled laborers, manual laborers and small professionals' and 21,85% as 'Provision of services, and Salespersons in stores and outdoor markets' .
- 5) 47,24% of insured Foreigner workers is employed as 'Unskilled laborers, manual laborers and small professionals' and 18,85% as 'Provision of services, and Salespersons in stores and outdoor markets' .

***Τμήμα Ι : Κοινές Επιχειρήσεις με 10
μισθωτούς και άνω***

**ΠΙΝΑΚΑΣ Ι.1 : ΚΟΙΝΕΣ ΕΠΙΧΕΙΡΗΣΕΙΣ ΜΕ 10 ΜΙΣΘΩΤΟΥΣ ΚΑΙ ΑΝΩ
ΑΡΙΘΜΟΣ ΕΠΙΧΕΙΡΗΣΕΩΝ ΚΑΙ ΑΡΙΘΜΟΣ ΑΣΦΑΛΙΣΜΕΝΩΝ
TABLE I.1 : ENTERPRISES WITH 10 OR MORE EMPLOYEES
NUMBER OF ENTERPRISES & NUMBER OF INSURED INDIVIDUALS**

Αρ. Επιχειρήσεων ⁽¹⁾ No of Enterprises ⁽¹⁾	Αριθμός Ασφαλισμένων ⁽²⁾ Number of Insured Individuals ⁽²⁾		
	Ανδρες Males	Γυναίκες Females	Σύνολο Total
20.925	569.888	512.990	1.082.878

⁽¹⁾ Ως αριθμός επιχειρήσεων έχει ληφθεί ο αριθμός των εδρών των επιχειρήσεων (διακριτοί Αρ.Μητρ.Εργοδότη).

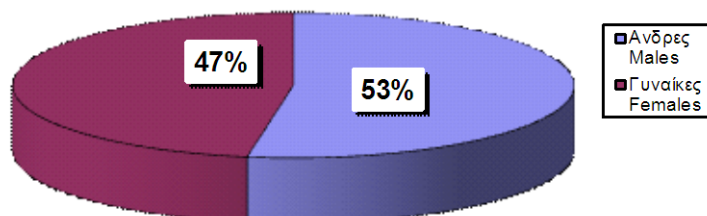
⁽²⁾ Ο αριθμός ασφαλισμένων αφορά τους διακριτούς ασφαλισμένους, δηλ. αν ένας ασφαλισμένος απασχολείται σε περισσότερους από έναν εργοδότη, προσμετράται μία μόνο φορά.

⁽¹⁾ The number of enterprises refers to the number of companies' head offices ; (different Employer Registration Numbers)

⁽²⁾ The number of insured individuals is distinct, i.e. if an employee is employed to more than one employers he is counted once

**ΔΙΑΓΡΑΜΜΑ Ι.1.1 : ΚΑΤΑΝΟΜΗ ΑΝΔΡΩΝ ΚΑΙ ΓΥΝΑΙΚΩΝ
ΕΠΙ ΤΟΥ ΣΥΝΟΛΟΥ ΔΙΑΚΡΙΤΩΝ ΑΣΦΑΛΙΣΜΕΝΩΝ (2)**

**CHART I.1.1 : DISTRIBUTION OF INSURED POPULATION BY
SEX (2)**



ΠΙΝΑΚΑΣ Ι.2 : ΚΟΙΝΕΣ ΕΠΙΧΕΙΡΗΣΕΙΣ ΜΕ 10 ΜΙΣΘΩΤΟΥΣ ΚΑΙ ΑΝΩ
ΑΡΙΘΜΟΣ ΑΣΦΑΛΙΣΜΕΝΩΝ ΣΤΟ ΙΚΑ-ΕΤΑΜ ΚΑΤΑ ΤΥΠΟ ΑΠΑΣΧΟΛΗΣΗΣ, ΦΥΛΟ, ΜΕΣΗ ΑΠΑΣΧΟΛΗΣΗ ΚΑΙ ΜΕΣΟ ΗΜΕΡΟΜΙΣΘΙΟ
TABLE I.2 : ENTERPRISES WITH 10 OR MORE EMPLOYEES

INSURED INDIVIDUALS, AVERAGE EMPLOYMENT (DAYS) & AVERAGE WAGE BY SEX & TYPE OF EMPLOYMENT (FULL/PART TIME)

Τύπος Απασχόλησης Employment Type	Φύλο Sex	Αριθμός Ασφαλισμένων ⁽¹⁾ Number of Insured Individuals ⁽¹⁾	Ημέρες Εργασίας Working Days	Αποδοχές (Τακτικές) Salaries	Μέση Απασχόληση Average Employment (Days)	Μέσο Ημερομίσθιο (Τακτικών Αποδοχών) Average Wage	Μέσες Μηνιαίες Τακτικές Αποδοχές Average Monthly Salary
Πλήρης Απασχόληση ⁽²⁾ Full Time ⁽²⁾	Ανδρες Males	515.690	12.288.364	841.790.849,97	23,83	68,50	1632,36
	Γυναίκες Females	403.215	9.547.567	542.956.411,41	23,68	56,87	1346,57
	Σύνολο Total	918.905	21.835.931	1.384.747.261,38	23,76	63,42	1506,95
Μερική Απασχόληση ⁽²⁾ Part Time ⁽²⁾	Ανδρες Males	62.037	1.140.975	43.072.238,62	18,39	37,75	694,30
	Γυναίκες Females	118.056	2.298.220	71.511.454,59	19,47	31,12	605,74
	Σύνολο Total	180.093	3.439.195	114.583.693,21	19,10	33,32	636,25
Σύνολο Total	Ανδρες Males	578.536	13.450.384	885.819.582,33	23,25	65,86	1531,14
	Γυναίκες Females	522.020	11.868.635	615.407.707,46	22,74	51,85	1178,90
	Σύνολο Total	1.100.556	25.319.019	1.501.227.289,79	23,01	59,29	1364,06

⁽¹⁾ Ο αριθμός των ασφαλισμένων δεν είναι διακριτός, επειδή ο ίδιος ασφαλισμένος μπορεί να μετρηθεί τόσες φορές όσοι είναι και οι εργοδότες του

⁽²⁾ Ως ασφαλισμένοι με "πλήρη απασχόληση" έχει ληφθεί ο αριθμός των ασφαλισμένων του ΙΚΑ που εργάζονται με πλήρες ωράριο ανεξάρτητα από τον αριθμό των ημερών εβδομαδιαίως, άλλως θεωρούνται ως εργαζόμενοι με "μερική απασχόληση"

ΠΑΡΑΤΗΡΗΣΕΙΣ:

- Από τα στοιχεία του παραπάνω πίνακα προκύπτει ότι από τους εργαζόμενους με πλήρες ωράριο το 56,12% είναι άνδρες, ενώ από τους εργαζόμενους με μειωμένο ωράριο το 65,55% είναι γυναίκες.
- Από τα παραπάνω στοιχεία προκύπτει ότι το ημερομίσθιο από τακτικές αποδοχές των γυναικών για την απασχόληση με πλήρες ωράριο είναι το 83,02% του αντίστοιχου ημερομισθίου των ανδρών, ενώ για την απασχόληση με μειωμένο ωράριο είναι το 82,43%.
- Στο "ΣΥΝΟΛΟ * " περιλαμβάνονται οι μισθωτοί με πλήρη και μερική απασχόληση καθώς και εκείνοι για τους οποίους δεν έχει δηλωθεί ή είναι λάθος ο τύπος της απασχόλησης

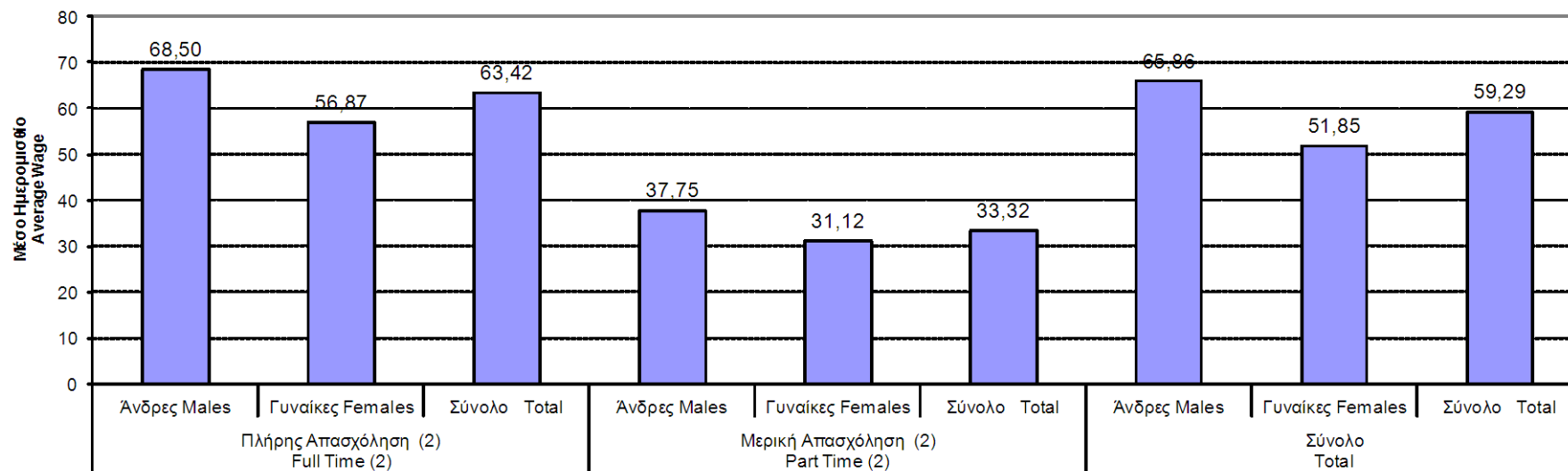
⁽¹⁾ The number of insured individuals is not distinct, therefore a person is counted as many times as his employers

⁽²⁾ Full time employees are those who work full time regardless of the number of working days per week, in any other case, they are considered as part time employees

COMMENTS:

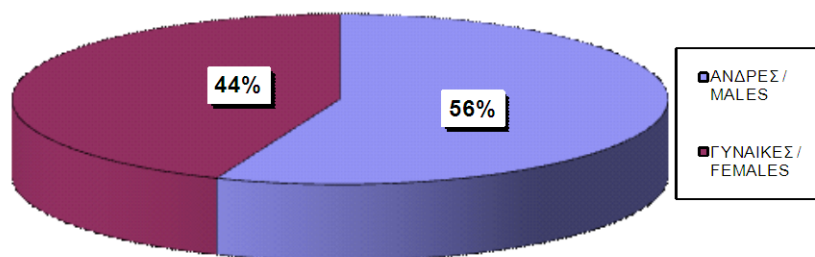
- From the above table we conclude that 56,12% of the employees with full-time employment are males and from those with part-time employment 65,55% are females
- The average wage per day (excluding bonuses/overtimes/leave benefits) earned by women employed full time is 83,02% of the average wage per day earned by men, while in part-time employment this comes to 82,43%.
- The 'TOTAL' includes all salaried employees with full or part time employment and those with missing or incorrect type of employment

ΔΙΑΓΡΑΜΜΑ Ι.2.1 : ΜΕΣΟ ΗΜΕΡΟΜΙΣΘΙΟ (ΤΑΚΤΙΚΩΝ ΑΠΟΔΟΧΩΝ)
CHART I.2.1: AVERAGE WAGE (EXCLUDING

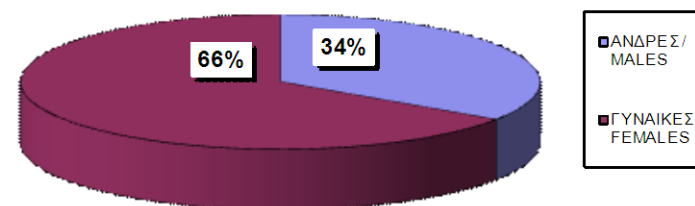


Τύπος Απασχόλησης και Φύλο / Type of employment & Sex

ΔΙΑΓΡΑΜΜΑ Ι.2.2 : ΠΛΗΡΗΣ
CHART I.2.2 : FULL-TIME



ΔΙΑΓΡΑΜΜΑ Ι.2.3 : ΜΕΡΙΚΗ
CHART I.2.3 : PART-TIME



ΠΙΝΑΚΑΣ Ι.3 : ΚΟΙΝΕΣ ΕΠΙΧΕΙΡΗΣΕΙΣ ΜΕ 10 ΜΙΣΘΩΤΟΥΣ ΚΑΙ ΑΝΩ - ΠΛΗΡΗΣ ΑΠΑΣΧΟΛΗΣΗ
ΑΡΙΘΜΟΣ ΑΣΦΑΛΙΣΜΕΝΩΝ, ΜΕΣΗ ΑΠΑΣΧΟΛΗΣΗ ΚΑΙ ΜΕΣΟ ΗΜΕΡΟΜΙΣΘΙΟ ΑΝΑ ΟΙΚΟΝΟΜΙΚΗ ΔΡΑΣΤΗΡΙΟΤΗΤΑ ΕΡΓΟΔΟΤΗ ΚΑΙ ΦΥΛΟ ΑΣΦΑΛΙΣΜΕΝΟΥ
TABLE I.3 : ENTERPRISES WITH 10 OR MORE EMPLOYEES - FULL TIME EMPLOYMENT
INSURED INDIVIDUALS, AVERAGE EMPLOYMENT (DAYS), AVERAGE WAGE BY SEX & EMPLOYER'S ECONOMIC ACTIVITY

ΚΩΔ COD	Οικονομική Δραστηριότητα	Αριθμός Επιχειρήσεων ⁽¹⁾ No of Enterprises	Αριθμός Ασφαλισμένων ⁽²⁾				Μέση Απασχόληση ⁽³⁾			Μέσο Ημερομίσθιο ⁽³⁾			Economic Activity
			Άνδρες Males	Γυναίκες Females	Σύνολο Total	%	Άνδρες Males	Γυναίκες Females	Σύνολο Total	Άνδρες Males	Γυναίκες Females	Σύνολο Total	
	ΑΓΝΩΣΤΗ	0	0	0	0	0,00	0,00	0,00	0,00	0,00	0,00	0,00	UNKNOWN
01	ΓΕΩΡΓΙΑ, ΚΤΗΝΟΤΡΟΦΙΑ, ΘΗΡΑ ΚΑΙ Σ.Β.Δ.	174	1.678	672	2.350	0,26	23,71	23,67	23,70	58,15	59,51	58,54	AGRICULTURE, HUNTING AND RELATED SERVICE ACTIVITIES
02	ΔΑΣΟΚΟΜΙΑ, ΥΛΟΤΟΜΙΑ ΚΑΙ ΣΥΝΑΦΕΙΣ ΔΡΑΣΤΗΡΙΟΤΗΤΕΣ	14	60	33	93	0,01	19,50	17,94	18,95	49,74	45,75	48,40	FORESTRY, LOGGING AND RELATED SERVICES
05	ΑΛΕΙΑ, ΕΚΜΕΤΑΛΛΕΥΣΗ ΙΧΘΥΟΤΡΟΦΕΙΩΝ ΚΑΙ ΜΟΝΑΔΩΝ ΠΑΡΑΓΩΓΗΣ ΓΟΝΟΥ Β.Δ.Σ. ΜΕ ΤΗΝ ΑΛΕΙΑ.	31	1.091	344	1.435	0,16	24,38	23,86	24,25	67,49	59,10	65,51	FISHING, OPERATION OF FISH HATCHERIES AND FISH FARMS; SERVICE ACTIVITIES INCIDENTAL TO FISHING
10	ΕΞΟΡΥΞΗ ΑΝΘΡΑΚΑ ΚΑΙ ΛΙΓΝΙΤΗ, ΕΞΟΡΥΞΗ ΤΥΡΦΗΣ.	10	185	20	205	0,02	23,40	19,85	23,05	64,92	73,49	65,64	MINING OF COAL AND LIGNITE
11	ΑΝΤΛΗΣΗ ΑΡΓΟΥ ΠΕΤΡΕΛΑΙΟΥ ΚΑΙ ΦΥΣΙΚΟΥ ΑΕΡΙΟΥ,Β.Δ.Σ. ΜΕ ΤΗΝ ΑΝΤΛΗΣΗ ΠΕΤΡΕΛΑΙΟΥ ΚΑΙ ΦΥΣΙΚΟΥ ΑΕΡΙΟΥ,ΜΕ ΕΞΑΙΡΕΣΗ ΤΙΣ ΜΕΛΕΤΕΣ	6	316	16	332	0,04	23,29	24,00	23,33	102,41	79,52	101,27	EXTRACTION OF CRUDE PETROLEUM AND NATURAL GAS; SERVICE ACTIVITIES INCIDENTAL TO OIL AND GAS EXTRACTION, EXCLUDING SURVEYING
12	ΕΞΟΡΥΞΗ ΜΕΤΑΛΛΕΥΜΑΤΩΝ ΟΥΡΑΝΙΟΥ ΚΑΙ ΘΟΡΙΟΥ	1	0	0	0	0,00	0,00	0,00	0,00	0,00	0,00	0,00	MINING OF URANIUM AND THORIUM ORES
13	ΕΞΟΡΥΞΗ ΜΕΤΑΛΛΟΥΧΩΝ ΜΕΤΑΛΛΕΥΜΑΤΩΝ	10	1.418	124	1.542	0,17	24,94	24,21	24,88	75,42	76,44	75,50	MINING OF METAL ORES
14	ΆΛΛΕΣ ΕΞΟΡΥΚΤΙΚΕΣ ΚΑΙ ΛΑΤΟΜΙΚΕΣ ΔΡΑΣΤΗΡΙΟΤΗΤΕΣ	122	2.770	331	3.101	0,34	23,58	23,97	23,62	71,69	65,35	71,01	OTHER MINING AND QUARRYING
15	ΒΙΟΜΗΧΑΝΙΑ ΤΡΟΦΙΜΩΝ ΚΑΙ ΠΟΤΩΝ.	1.405	32.803	18.324	51.127	5,57	23,92	22,80	23,52	62,18	50,32	58,06	MANUFACTURE OF FOOD PRODUCTS AND BEVERAGES
16	ΠΑΡΑΓΩΓΗ ΠΡΟΙΟΝΤΩΝ ΚΑΠΝΟΥ	9	1.280	534	1.814	0,20	23,96	22,04	23,40	95,49	79,13	90,95	MANUFACTURE OF TOBACCO PRODUCTS
17	ΠΑΡΑΓΩΓΗ ΚΛΩΣΤΟΥΦΑΝΤΟΥΡΓΙΚΩΝ ΥΛΩΝ	163	3.557	1.670	5.227	0,57	22,78	21,62	22,41	57,86	49,01	55,13	MANUFACTURE OF TEXTILES
18	ΚΑΤΑΣΚΕΥΗ ΕΙΔΩΝ ΕΝΔΥΣΗΣ,ΚΑΤΕΡΓΑΣΙΑ ΚΑΙ ΒΑΦΗ ΓΟΥΝΑΡΙΚΩΝ	277	1.548	2.674	4.222	0,46	22,81	22,79	22,80	57,06	50,24	52,74	MANUFACTURE OF WEARING APPAREL; DRESSING AND DYEING OF FUR
19	ΚΑΤΕΡΓΑΣΙΑ ΚΑΙ ΔΕΨΗ ΔΕΡΜΑΤΟΣ, ΚΑΤΑΣΚΕΥΗ ΕΙΔΩΝ ΤΑΞΙΔΙΟΥ(ΑΠΟΣΚΕΥΩΝ), ΤΣΑΝΤΩΝ, ΕΙΔΩΝ ΣΕΛΟΠΟΙΙΑΣ, ΕΙΔΩΝ ΣΑΓΜΑΤΟΠΟΙΙΑΣ ΚΑΙ ΥΠΟΔΗΜΑΤΩΝ	40	559	425	984	0,11	20,56	19,65	20,17	56,77	52,71	55,06	TANNING AND DRESSING OF LEATHER ; MANUFACTURE OF LUGGAGE, HANDBAGS, SADDLERY, HARNESS AND FOOTWEAR
20	ΒΙΟΜΗΧΑΝΙΑ ΞΥΛΟΥ ΚΑΙ ΚΑΤΑΣΚΕΥΗ ΠΡΟΙΟΝΤΩΝ ΑΠΟ ΞΥΛΟ ΚΑΙ ΦΕΛΜΟ,ΕΚΤΟΣ ΑΠΟ ΤΑ ΕΠΙΠΛΑ ΚΑΤΑΣΚΕΥΗ ΕΙΔΩΝ ΚΑΛΑΘΟΠΟΙΙΑΣ ΚΑΙ ΣΠΑΡΤΟΠΛΕΚΤΙΚΗΣ	127	2.262	460	2.722	0,30	22,36	22,28	22,35	53,04	47,41	52,09	MANUFACTURE OF WOOD AND OF PRODUCTS OF WOOD AND CORK, EXCEPT FURNITURE; MANUFACTURE OF ARTICLES OF STRAW AND PLAITING MATERIALS
21	ΠΑΡΑΓΩΓΗ ΧΑΡΤΟΠΟΛΤΟΥ,ΧΑΡΤΙΟΥ ΚΑΙ ΠΡΟΙΟΝΤΩΝ ΑΠΟ ΧΑΡΤΙ	157	4.671	1.353	6.024	0,66	23,89	23,79	23,87	63,10	55,03	61,29	MANUFACTURE OF PULP,PAPER AND PAPER PRODUCTS

ΚΩΔ COD	Οικονομική Δραστηριότητα	Αριθμός Επιχειρήσεων ⁽¹⁾ No of Enterprises	Αριθμός Ασφαλισμένων ⁽²⁾				Μέση Απασχόληση ⁽³⁾			Μέσο Ημερομίσθιο ⁽³⁾			Economic Activity
			Άνδρες Males	Γυναίκες Females	Σύνολο Total	%	Άνδρες Males	Γυναίκες Females	Σύνολο Total	Άνδρες Males	Γυναίκες Females	Σύνολο Total	
22	ΕΚΔΟΣΕΙΣ,ΕΚΤΥΠΩΣΕΙΣ ΚΑΙ ΑΝΑΠΑΡΑΓΩΓΗ ΠΡΟΕΓΓΕΓΡΑΜΜΕΝΩΝ ΜΕΣΩΝ ΕΓΓΡΑΦΗΣ ΗΧΟΥ ΚΑΙ ΕΙΚΟΝΑΣ ΚΑΙ ΜΕΣΩΝ ΠΛΗΡΟΦΟΡΙΚΗΣ.	462	7.531	5.046	12.577	1,37	24,05	23,99	24,02	71,18	61,99	67,50	PUBLISHING, PRINTING AND REPRODUCTION OF RECORDED MEDIA
23	ΠΑΡΑΓΩΓΗ ΟΠΤΑΝΘΡΑΚΑ (ΚΩΚ),ΠΡΟΙΟΝΤΩΝ ΔΙΥΛΙΣΗΣ ΠΕΤΡΕΛΑΙΟΥ ΚΑΙ ΠΥΡΗΝΙΚΩΝ ΚΑΥΣΙΜΩΝ.	46	4.342	727	5.069	0,55	24,69	24,23	24,62	119,40	94,12	115,83	MANUFACTURE OF COKE, REFINED PETROLEUM PRODUCTS AND NUCLEAR FUEL
24	ΠΑΡΑΓΩΓΗ ΧΗΜΙΚΩΝ ΟΥΣΙΩΝ ΚΑΙ ΠΡΟΙΟΝΤΩΝ	339	11.164	6.425	17.589	1,92	24,38	24,27	24,34	80,22	70,03	76,51	MANUFACTURE OF CHEMICALS AND CHEMICALS PRODUCTS
25	ΚΑΤΑΣΚΕΥΗ ΠΡΟΙΟΝΤΩΝ ΑΠΟ ΕΛΑΣΤΙΚΟ (ΚΑΟΥΤΣΟΥΚ) ΚΑΙ ΠΛΑΣΤΙΚΕΣ ΥΛΕΣ.	243	6.343	2.005	8.348	0,91	23,19	23,49	23,26	60,42	53,95	58,85	MANUFACTURE OF RUBBER AND PLASTIC PRODUCTS
26	ΚΑΤΑΣΚΕΥΗ ΑΛΩΝ ΠΡΟΙΟΝΤΩΝ ΑΠΟ ΜΗ ΜΕΤΑΛΛΙΚΑ ΟΡΥΚΤΑ.	297	7.637	1.211	8.848	0,96	23,42	23,76	23,47	73,39	64,95	72,22	MANUFACTURE OF OTHER NON-METALLIC MINERAL PRODUCTS
27	ΠΑΡΑΓΩΓΗ ΒΑΣΙΚΩΝ ΜΕΤΑΛΩΝ	76	5.143	596	5.739	0,63	24,11	23,87	24,09	80,16	63,87	78,49	MANUFACTURE OF BASIC METALS
28	ΚΑΤΑΣΚΕΥΗ ΜΕΤΑΛΛΙΚΩΝ ΠΡΟΙΟΝΤΩΝ,ΜΕ ΕΞΑΙΡΕΣΗ ΤΑ ΜΗΧΑΝΗΜΑΤΑ ΚΑΙ ΤΑ ΕΙΔΗ ΕΞΟΠΛΙΣΜΟΥ.	600	13.977	2.462	16.439	1,79	22,84	23,30	22,91	59,77	54,48	58,96	MANUFACTURE OF FABRICATED METAL PRODUCTS, EXCEPT MACHINERY AND EQUIPMENT
29	ΚΑΤΑΣΚΕΥΗ ΜΗΧΑΝΗΜΑΤΩΝ ΚΑΙ ΕΙΔΩΝ ΕΞΟΠΛΙΣΜΟΥ Μ.Α.Κ.	356	6.898	1.259	8.157	0,89	23,19	23,52	23,24	62,50	58,65	61,90	MANUFACTURE OF MACHINERY AND EQUIPMENT
30	ΚΑΤΑΣΚΕΥΗ ΜΗΧΑΝΩΝ ΓΡΑΦΕΙΟΥ ΚΑΙ ΗΛΕΚΤΡΟΝΙΚΩΝ ΥΠΟΛΟΓΙΣΤΩΝ	27	208	82	290	0,03	23,99	24,12	24,02	67,50	54,02	63,67	MANUFACTURE OF OFFICE MACHINERY AND COMPUTERS
31	ΚΑΤΑΣΚΕΥΗ ΗΛΕΚΤΡΙΚΩΝ ΜΗΧΑΝΩΝ ΚΑΙ ΣΥΣΚΕΥΩΝ Μ.Α.Κ.	140	3.712	1.057	4.769	0,52	23,58	22,48	23,33	65,82	57,17	63,97	MANUFACTURE OF ELECTRICAL MACHINERY AND APPARATUS N.E.C
32	ΚΑΤΑΣΚΕΥΗ ΕΞΟΠΛΙΣΜΟΥ ΚΑΙ ΣΥΣΚΕΥΩΝ ΡΑΔΙΟΦΩΝΙΑΣ, ΤΗΛΕΟΡΑΣΗΣ ΚΑΙ ΕΠΙΚΟΙΝΩΝΙΩΝ.	42	1.326	454	1.780	0,19	23,20	22,47	23,01	67,09	56,40	64,43	MANUFACTURE OF RADIO TELEVISION AND COMMUNICATION EQUIPMENT AND APPARATUS
33	ΚΑΤΑΣΚΕΥΗ ΙΑΤΡΙΚΩΝ ΟΡΓΑΝΩΝ, ΟΡΓΑΝΩΝ ΑΚΡΙΒΕΙΑΣ ΚΑΙ ΟΠΤΙΚΩΝ ΟΡΓΑΝΩΝ, ΚΑΤΑΣΚΕΥΗ ΡΟΛΟΓΙΩΝ ΚΑΘΕ ΕΙΔΟΥΣ.	81	919	498	1.417	0,15	24,03	23,45	23,82	70,30	49,28	63,03	MANUFACTURE OF MEDICAL, PRECISION AND OPTICAL INSTRUMENTS, WATCHES AND CLOCKS
34	ΚΑΤΑΣΚΕΥΗ ΑΥΤΟΚΙΝΗΤΩΝ ΟΧΗΜΑΤΩΝ, ΚΑΤΑΣΚΕΥΗ ΡΥΜΟΥ/ΚΟΥΜΕΝΩΝ ΚΑΙ ΗΜΙΡΥΜΟΥ/ΚΟΥΜΕΝΩΝ ΟΧΗΜΑΤΩΝ.	32	795	116	911	0,10	22,93	23,27	22,97	63,56	57,64	62,80	MANUFACTURE OF MOTOR VEHICLES, TRAILERS AND SEMI-TRAILERS
35	ΚΑΤΑΣΚΕΥΗ ΛΟΙΠΟΥ ΕΞΟΠΛΙΣΜΟΥ ΜΕΤΑΦΟΡΩΝ	159	6.143	621	6.764	0,74	21,10	22,86	21,26	78,34	63,34	76,86	MANUFACTURE OF OTHER TRANSPORT EQUIPMENT
36	ΚΑΤΑΣΚΕΥΗ ΕΠΙΠΛΩΝ, ΛΟΙΠΕΣ ΒΙΟΜΗΧΑΝΙΕΣ Μ.Α.Κ.	224	3.012	1.095	4.107	0,45	21,21	21,77	21,36	52,89	52,19	52,70	MANUFACTURE OF FURNITURE; MANUFACTURING N.E.C
37	ΑΝΑΚΥΚΛΩΣΗ	63	1.045	273	1.318	0,14	22,99	22,88	22,97	48,90	44,54	48,00	RECYCLING
40	ΠΑΡΟΧΗ ΗΛΕΚΤΡΙΚΟΥ ΡΕΥΜΑΤΟΣ ΦΥΣΙΚΟΥ ΑΕΡΙΟΥ,ΑΤΜΟΥ ΚΑΙ ΖΕΣΤΟΥ ΝΕΡΟΥ	111	2.873	881	3.754	0,41	23,29	23,31	23,30	66,63	62,19	65,59	ELECTRICITY, GAS STEAM AND HOT WATER SUPPLY

ΚΩΔ COD	Οικονομική Δραστηριότητα	Αριθμός Επιχειρήσεων ⁽¹⁾ No of Enterprises	Αριθμός Ασφαλισμένων ⁽²⁾				Μέση Απασχόληση ⁽³⁾			Μέσο Ημερομίσθιο ⁽³⁾			Economic Activity
			Άνδρες Males	Γυναίκες Females	Σύνολο Total	%	Άνδρες Males	Γυναίκες Females	Σύνολο Total	Άνδρες Males	Γυναίκες Females	Σύνολο Total	
41	ΣΥΛΟΓΗ, ΚΑΘΑΡΙΣΜΟΣ ΚΑΙ ΔΙΑΝΟΜΗ ΝΕΡΟΥ.	166	6.492	1.828	8.320	0,91	23,61	24,41	23,78	81,43	80,04	81,12	COLLECTION, PURIFICATION AND DISTRIBUTION OF WATER
45	ΚΑΤΑΣΚΕΥΕΣ	892	17.719	3.669	21.388	2,33	22,87	23,78	23,02	64,30	62,31	63,95	CONSTRUCTION
50	ΕΜΠΟΡΙΟ, ΣΥΝΤΗΡΗΣΗ ΚΑΙ ΕΠΙΣΚΕΥΗ ΑΥΤΟΚΙΝΗΤΩΝ ΟΧΗΜΑΤΩΝ ΚΑΙ ΜΟΤΟΣΥΚΛΕΤΩΝ, ΔΙΑΝΙΚΗ ΠΩΛΗΣΗ ΚΑΥΣΙΜΩΝ ΟΧΗΜΑΤΩΝ	728	12.330	2.904	15.234	1,66	24,18	24,18	24,18	59,26	53,82	58,22	SALE, MAINTENANCE AND REPAIR OF MOTOR VEHICLES AND MOTORCYCLES; RETAIL SALE OF AUTOMOTIVE FUEL
51	ΧΟΝΔΡΙΚΟ ΕΜΠΟΡΙΟ ΚΑΙ ΕΜΠΟΡΙΟ ΜΕ ΠΡΟΜΗΘΕΙΑ, ΕΚΤΟΣ ΑΠΟ ΤΟ ΕΜΠΟΡΙΟ ΑΥΤΟΚΙΝΗΤΩΝ ΟΧΗΜΑΤΩΝ ΚΑΙ ΜΟΤΟΣΥΚΛΕΤΩΝ	3.577	52.314	29.686	82.000	8,94	24,31	23,89	24,16	68,94	60,64	65,97	WHOLESALE TRADE AND COMMISSION TRADE, EXCEPT OF MOTOR VEHICLES AND MOTORCYCLES
52	ΔΙΑΝΙΚΟ ΕΜΠΟΡΙΟ, ΕΚΤΟΣ ΑΠΟ ΤΟ ΕΜΠΟΡΙΟ ΑΥΤΟΚΙΝΗΤΩΝ ΟΧΗΜΑΤΩΝ ΚΑΙ ΜΟΤΟΣΥΚΛΕΤΩΝ, ΕΠΙΣΚΕΥΗ ΕΙΔΩΝ ΑΤΟΜΙΚΗΣ ΚΑΙ ΟΙΚΙΑΚΗΣ ΧΡΗΣΗΣ	1.976	31.370	51.036	82.406	8,98	24,43	24,06	24,20	54,70	48,49	50,87	RETAIL TRADE, EXCEPT OF MOTOR VEHICLES AND MOTORCYCLES; REPAIR OF PERSONAL AND HOUSEHOLD GOODS
55	ΞΕΝΟΔΟΧΕΙΑ ΚΑΙ ΕΣΤΙΑΤΟΡΙΑ	3.001	27.968	25.858	53.826	5,87	18,74	18,42	18,59	55,85	49,54	52,85	HOTELS AND RESTAURANTS
60	ΧΕΡΣΑΙΕΣ ΜΕΤΑΦΟΡΕΣ, ΜΕΤΑΦΟΡΕΣ ΜΕΣΩ ΑΓΩΓΩΝ	515	20.188	2.475	22.663	2,47	24,47	24,51	24,48	71,58	63,17	70,66	LAND TRANSPORT, TRANSPORT VIA PIPELINES
61	ΥΔΑΤΙΝΕΣ ΜΕΤΑΦΟΡΕΣ	171	2.495	2.022	4.517	0,49	24,69	24,54	24,63	121,94	93,25	109,14	WATER TRANSPORT
62	ΕΝΑΕΡΙΕΣ ΜΕΤΑΦΟΡΕΣ	50	1.580	1.891	3.471	0,38	24,15	23,37	23,73	104,43	57,32	79,15	AIR TRANSPORT
63	ΒΟΗΘΗΤΙΚΕΣ ΚΑΙ ΣΥΝΑΦΕΙΣ ΠΡΟΣ ΤΙΣ ΜΕΤΑΦΟΡΕΣ ΔΡΑΣΤΗΡΙΟΤΗΤΕΣ, ΔΡΑΣΤΗΡΙΟΤΗΤΕΣ ΤΑΞΙΔΙΩΤΙΚΩΝ ΠΡΑΚΤΟΡΕΙΩΝ	756	15.137	9.367	24.504	2,67	24,01	23,66	23,88	75,40	62,85	70,65	SUPPORTING AND AUXILIARY ACTIVITIES; ACTIVITIES OF TRAVEL AGENCIES
64	ΤΑΧΥΔΡΟΜΕΙΑ ΚΑΙ ΤΗΛΕΠΙΚΟΙΝΩΝΙΕΣ	257	23.264	12.247	35.511	3,87	24,66	24,27	24,53	77,20	64,00	72,70	POST AND TELECOMMUNICATIONS
65	ΕΝΔΙΑΜΕΣΟΙ ΧΡΗΜΑΤΟΠΙΣΤΩΤΙΚΟΙ ΟΡΓΑΝΙΣΜΟΙ, ΜΕ ΕΞΑΙΡΕΣΗ ΤΙΣ ΑΣΦΑΛΥΣΤΙΚΕΣ ΕΤΑΙΡΕΙΕΣ ΚΑΙ ΤΑ ΤΑΜΕΙΑ ΣΥΝΤΑΞΕΩΝ	128	29.104	30.848	59.952	6,54	24,82	24,74	24,78	107,62	85,19	96,10	FINANCIAL INTERMEDIATION, EXCEPT INSURANCE AND PENSION FUNDING
66	ΑΣΦΑΛΥΣΕΙΣ ΚΑΙ ΣΥΝΤΑΞΙΟΔΟΤΙΚΑ ΤΑΜΕΙΑ, ΕΚΤΟΣ ΑΠΟ ΤΗΝ ΥΠΟΧΡΕΩΤΙΚΗ ΚΟΙΝΩΝΙΚΗ ΑΣΦΑΛΥΣΗ	65	3.111	3.938	7.049	0,77	24,69	24,62	24,65	99,82	77,39	87,31	INSURANCE AND PENSION FUNDING, EXCEPT COMPULSORY SOCIAL SECURITY
67	ΔΡΑΣΤΗΡΙΟΤΗΤΕΣ ΣΥΝΑΦΕΙΣ ΜΕ ΤΙΣ ΔΡΑΣΤΗΡΙΟΤΗΤΕΣ ΕΝΔΙΑΜΕΣΩΝ ΧΡΗΜΑΤΟΠΙΣΤΩΤΙΚΩΝ ΟΡΓΑΝΙΣΜΩΝ	119	1.589	1.879	3.468	0,38	24,70	24,69	24,69	95,05	65,62	79,10	ACTIVITIES AUXILIARY TO FINANCIAL INTERMEDIATION
70	ΔΡΑΣΤΗΡΙΟΤΗΤΕΣ ΣΧΕΤΙΚΕΣ ΜΕ ΑΚΙΝΗΤΗ ΠΕΡΙΟΥΣΙΑ	94	713	538	1.251	0,14	24,51	24,29	24,42	76,82	64,63	71,60	REAL ESTATE ACTIVITIES
71	ΕΚΜΙΣΘΩΣΗ ΜΗΧΑΝΗΜΑΤΩΝ ΚΑΙ ΕΞΟΠΛΙΣΜΟΥ ΧΩΡΙΣ ΧΕΙΡΙΣΤΗ, ΕΚΜΙΣΘΩΣΗ ΕΙΔΩΝ ΑΤΟΜΙΚΗΣ ΚΑΙ ΟΙΚΙΑΚΗΣ ΧΡΗΣΗΣ	64	1.005	611	1.616	0,18	24,14	23,91	24,05	68,25	55,80	63,57	RENTING OF MACHINERY AND EQUIPMENT WITHOUT OPERATOR AND OF PERSONAL AND HOUSEHOLD GOODS

ΚΩΔ COD	Οικονομική Δραστηριότητα	Αριθμός Επιχειρήσεων ⁽¹⁾ No of Enterprises	Αριθμός Ασφαλισμένων ⁽²⁾				Μέση Απασχόληση ⁽³⁾			Μέσο Ημερομίσθιο ⁽³⁾			Economic Activity
			Άνδρες Males	Γυναίκες Females	Σύνολο Total	%	Άνδρες Males	Γυναίκες Females	Σύνολο Total	Άνδρες Males	Γυναίκες Females	Σύνολο Total	
72	ΠΛΗΡΟΦΟΡΙΚΗ ΚΑΙ ΣΥΝΑΦΕΙΣ ΔΡΑΣΤΗΡΙΟΤΗΤΕΣ	437	10.372	5.763	16.135	1,76	24,62	24,41	24,55	88,02	66,41	80,34	COMPUTER AND RELATED ACTIVITIES
73	ΕΡΕΥΝΑ ΚΑΙ ΑΝΑΠΤΥΞΗ	112	2.225	2.931	5.156	0,56	24,73	24,56	24,63	79,15	63,32	70,18	RESEARCH AND DEVELOPMENT
74	ΆΛΛΕΣ ΕΠΙΧΕΙΡΗΜΑΤΙΚΕΣ ΔΡΑΣΤΗΡΙΟΤΗΤΕΣ	1.509	26.026	22.464	48.490	5,29	23,61	23,39	23,50	60,09	53,52	57,06	OTHER BUSINESS ACTIVITIES
75	ΔΗΜΟΣΙΑ ΔΙΟΙΚΗΣΗ ΚΑΙ ΑΜΥΝΑ, ΥΠΟΧΡΕΩΤΙΚΗ ΚΟΙΝΩΝΙΚΗ ΑΣΦΑΛΙΣΗ	895	26.750	34.943	61.693	6,73	28,10	26,17	27,01	52,45	46,73	49,31	PUBLIC ADMINISTRATION AND DEFENCE ; COMPULSORY SOCIAL SECURITY
80	ΕΚΠΑΙΔΕΥΣΗ	2.581	15.180	36.383	51.563	5,62	22,02	22,79	22,56	51,49	46,60	48,00	EDUCATION
85	ΥΓΕΙΑ ΚΑΙ ΚΟΙΝΩΝΙΚΗ ΜΕΡΙΜΝΑ	1.647	21.026	47.056	68.082	7,42	25,14	24,88	24,96	61,69	54,38	56,66	HEALTH AND SOCIAL WORK
90	ΔΙΑΘΕΣΗ ΛΥΜΑΤΩΝ ΚΑΙ ΑΠΟΡΡΙΜΑΤΩΝ, ΥΓΙΕΙΝΗ ΚΑΙ ΠΑΡΟΜΟΙΕΣ ΔΡΑΣΤΗΡΙΟΤΗΤΕΣ	368	7.259	2.088	9.347	1,02	23,03	22,30	22,87	45,32	39,54	44,06	SEWAGE AND REFUSE DISPOSAL, SANITATION AND SIMILAR ACTIVITIES
91	ΔΡΑΣΤΗΡΙΟΤΗΤΕΣ ΟΡΓΑΝΩΣΕΩΝ μ.α.κ.	342	6.505	4.623	11.128	1,21	23,34	21,88	22,74	63,71	56,17	60,70	ACTIVITIES OF MEMBERSHIP ORGANIZATIONS N.E.C
92	ΨΥΧΑΓΩΓΙΚΕΣ, ΠΟΛΙΤΙΣΤΙΚΕΣ ΚΑΙ ΑΘΛΗΤΙΚΕΣ ΔΡΑΣΤΗΡΙΟΤΗΤΕΣ	876	13.818	10.388	24.206	2,64	24,13	23,73	23,96	70,35	66,03	68,52	RECREATIONAL, CULTURAL AND SPORTING ACTIVITIES
93	ΆΛΛΕΣ ΔΡΑΣΤΗΡΙΟΤΗΤΕΣ ΠΑΡΟΧΗΣ ΥΠΗΡΕΣΙΩΝ	350	1.187	2.952	4.139	0,45	23,23	22,50	22,71	46,68	40,04	41,99	OTHER SERVICE ACTIVITIES
95	ΙΔΙΩΤΙΚΑ ΝΟΙΚΟΚΥΡΙΑ ΠΟΥ ΑΠΑΣΧΟΛΟΥΝ ΟΙΚΙΑΚΟ ΠΡΟΣΩΠΙΚΟ	35	318	75	393	0,04	23,66	22,97	23,53	49,27	41,50	47,82	PRIVATE HOUSEHOLDS WITH EMPLOYED PERSONS
99	ΕΤΕΡΟΔΙΚΟΙ ΟΡΓΑΝΙΣΜΟΙ ΚΑΙ ΟΡΓΑΝΑ	36	346	378	724	0,08	24,95	24,75	24,85	83,64	85,58	84,65	EXTRA-TERRITORIAL ORGANIZATIONS AND BODIES
	ΣΥΝΟΛΟ	27.591	514.657	402.629	917.286	100	23,88	23,71	23,80	68,50	56,87	63,42	TOTAL

⁽¹⁾ Ως αριθμός επιχειρήσεων λαμβάνεται ο συνολικός αριθμός των μονάδων (παράρτημάτων) των επιχειρήσεων.

⁽²⁾ Ο αριθμός των ασφαλισμένων δεν είναι διακριτός. Εάν ένας ασφαλισμένος απασχολείται σε διαφορετικούς εργοδότες με την ίδια οικονομική δραστηριότητα μετράται μία φορά.

⁽³⁾ Τα στοιχεία αναφέρονται στους ασφαλισμένους που εργάζονται με πλήρες ωράριο και τα μέσα ημερομίσθια προκύπτουν μόνο από τις τακτικές αποδοχές.

ΠΑΡΑΤΗΡΗΣΕΙΣ

1. Η μέση απασχόληση δεν παρουσιάζει μεγάλες αποκλίσεις σχετικά με το φύλο (άνδρες, γυναίκες).

2. Το γενικό μέσο ημερομίσθιο των γυναικών είναι το 83,02% του γενικού μέσου ημερομισθίου των ανδρών.

⁽¹⁾ The Number of Enterprises refers to number of units (branches) of each enterprise

⁽²⁾ The number of insured individuals is not distinct. If the same person is employed in more than one employers with the same economic activity is counted as one

⁽³⁾ The above figures refer to insured individuals who are employed full-time and their average wages per day do not include leave benefits & season bonuses

COMMENTS

1. Average working days per month does not vary between males and females

2. The average wage per day for females is 83,02% of the average wage per day for males.

ΠΙΝΑΚΑΣ Ι.4 : ΚΟΙΝΕΣ ΕΠΙΧΕΙΡΗΣΕΙΣ ΜΕ 10 ΜΙΣΘΩΤΟΥΣ ΚΑΙ ΑΝΩ - ΠΛΗΡΗΣ ΑΠΑΣΧΟΛΗΣΗ ΣΤΗ ΜΕΤΑΠΟΙΗΣΗ
ΑΡΙΘΜΟΣ ΑΣΦΑΛΙΣΜΕΝΩΝ, ΜΕΣΗ ΑΠΑΣΧΟΛΗΣΗ ΚΑΙ ΜΕΣΟ ΗΜΕΡΟΜΙΣΘΙΟ ΑΝΑ ΟΙΚΟΝΟΜΙΚΗ ΔΡΑΣΤΗΡΙΟΤΗΤΑ ΕΡΓΟΔΟΤΗ ΚΑΙ ΦΥΛΟ
TABLE I.4 : ENTERPRISES WITH 10 OR MORE EMPLOYEES - FULL TIME EMPLOYMENT IN MANUFACTURING
NUMBER OF INSURED INDIVIDUALS, AVERAGE EMPLOYMENT (DAYS), AVERAGE WAGE BY SEX & EMPLOYER'S ECONOMIC ACTIVITY

ΚΩΔ COD	Οικονομική Δραστηριότητα	Αριθμός Επιχειρήσεων ⁽¹⁾ No of Enterprises ⁽¹⁾	Αριθμός Ασφαλισμένων ⁽²⁾ Number of Insured Individuals ⁽²⁾				Μέση Απασχόληση ⁽³⁾ Average Employment (Days per Month) ⁽³⁾			Μέσο Ημερομίσθιο ⁽³⁾ Average Wage ⁽³⁾			Economic Activity
			Άνδρες Males	Γυναίκες Females	Σύνολο Total	%	Άνδρες Males	Γυναίκες Females	Σύνολο Total	Άνδρες Males	Γυναίκες Females	Σύνολο Total	
15	ΒΙΟΜΗΧΑΝΙΑ ΤΡΟΦΙΜΩΝ ΚΑΙ ΠΟΤΩΝ.	1.405	32.803	18.324	51.127	5,57	23,92	22,80	23,52	62,18	50,32	58,06	MANUFACTURE OF FOOD PRODUCTS AND BEVERAGES
16	ΠΑΡΑΓΩΓΗ ΠΡΟΙΟΝΤΩΝ ΚΑΠΝΟΥ	9	1.280	534	1.814	0,20	23,96	22,04	23,40	95,49	79,13	90,95	MANUFACTURE OF TOBACCO PRODUCTS
17	ΠΑΡΑΓΩΓΗ ΚΛΩΣΤΟΥ ΦΑΝΤΟΥΡΓΙΚΩΝ ΥΛΩΝ	163	3.557	1.670	5.227	0,57	22,78	21,62	22,41	57,86	49,01	55,13	MANUFACTURE OF TEXTILES
18	ΚΑΤΑΣΚΕΥΗ ΕΙΔΩΝ ΕΝΔΥΣΗΣ, ΚΑΤΕΡΓΑΣΙΑ ΚΑΙ ΒΑΦΗ ΓΟΥΝΑΡΙΚΩΝ	277	1.548	2.674	4.222	0,46	22,81	22,79	22,80	57,06	50,24	52,74	MANUFACTURE OF WEARING APPAREL; DRESSING AND DYEING OF FUR
19	ΚΑΤΕΡΓΑΣΙΑ ΚΑΙ ΔΕΨΗ ΔΕΡΜΑΤΟΣ, ΚΑΤΑΣΚΕΥΗ ΕΙΔΩΝ ΤΑΞΙΔΙΟΥ (ΑΠΟΣΚΕΥΩΝ), ΤΣΑΝΤΩΝ, ΕΙΔΩΝ ΣΕΛΟΠΟΙΙΑΣ, ΕΙΔΩΝ ΣΑΓΜΑΤΟΠΟΙΙΑΣ ΚΑΙ ΥΠΟΔΗΜΑΤΩΝ	40	559	425	984	0,11	20,56	19,65	20,17	56,77	52,71	55,06	TANNING AND DRESSING OF LEATHER ; MANUFACTURE OF LUGGAGE, HANDBAGS, SADDLERY, HARNESS AND FOOTWEAR
20	ΒΙΟΜΗΧΑΝΙΑ ΞΥΛΟΥ ΚΑΙ ΚΑΤΑΣΚΕΥΗ ΠΡΟΙΟΝΤΩΝ ΑΠΟ ΞΥΛΟ ΚΑΙ ΦΕΛΛΟ, ΕΚΤΟΣ ΑΠΟ ΤΑ ΕΠΙΠΛΑ ΚΑΤΑΣΚΕΥΗ ΕΙΔΩΝ ΚΑΛΑΘΟΠΟΙΙΑΣ ΚΑΙ ΣΠΑΡΤΟΠΛΕΚΤΙΚΗΣ	127	2.262	460	2.722	0,30	22,36	22,28	22,35	53,04	47,41	52,09	MANUFACTURE OF WOOD AND OF PRODUCTS OF WOOD AND CORK, EXCEPT FURNITURE; MANUFACTURE OF ARTICLES OF STRAW AND PLAINTING MATERIALS
21	ΠΑΡΑΓΩΓΗ ΧΑΡΤΟΠΟΛΤΟΥ, ΧΑΡΤΙΟΥ ΚΑΙ ΠΡΟΙΟΝΤΩΝ ΑΠΟ ΧΑΡΤΙ	157	4.671	1.353	6.024	0,66	23,89	23,79	23,87	63,10	55,03	61,29	MANUFACTURE OF PULP, PAPER AND PAPER PRODUCTS

ΚΩΔ COD	Οικονομική Δραστηριότητα	Αριθμός Επιχειρήσεων ⁽¹⁾ No of Enterprises ⁽¹⁾	Αριθμός Ασφαλισμένων ⁽²⁾				Μέση Απασχόληση ⁽³⁾			Μέσο Ημερομίσθιο ⁽³⁾			Economic Activity
			Άνδρες Males	Γυναίκες Females	Σύνολο Total	%	Άνδρες Males	Γυναίκες Females	Σύνολο Total	Άνδρες Males	Γυναίκες Females	Σύνολο Total	
22	ΕΚΔΟΣΕΙΣ, ΕΚΤΥΠΩΣΕΙΣ ΚΑΙ ΑΝΑΠΑΡΑΓΩΓΗ ΠΡΟΕΓΓΕΓΡΑΜΜΕΝΩΝ ΜΕΣΩΝ ΕΓΓΡΑΦΗΣ ΗΧΟΥ ΚΑΙ ΕΙΚΟΝΑΣ ΚΑΙ ΜΕΣΩΝ ΠΛΗΡΟΦΟΡΙΚΗΣ.	462	7.531	5.046	12.577	1,37	24,05	23,99	24,02	71,18	61,99	67,50	PUBLISHING, PRINTING AND REPRODUCTION OF RECORDED MEDIA
23	ΠΑΡΑΓΩΓΗ ΟΠΤΑΝΘΡΑΚΑ (ΚΩΚ), ΠΡΟΙΟΝΤΩΝ ΔΙΥΛΣΗΣ ΠΕΤΡΕΛΑΙΟΥ ΚΑΙ ΠΥΡΗΝΙΚΩΝ ΚΑΥΣΙΜΩΝ.	46	4.342	727	5.069	0,55	24,69	24,23	24,62	119,40	94,12	115,83	MANUFACTURE OF COKE, REFINED PETROLEUM PRODUCTS AND NUCLEAR FUEL
24	ΠΑΡΑΓΩΓΗ ΧΗΜΙΚΩΝ ΟΥΣΙΩΝ ΚΑΙ ΠΡΟΙΟΝΤΩΝ	339	11.164	6.425	17.589	1,92	24,38	24,27	24,34	80,22	70,03	76,51	MANUFACTURE OF CHEMICALS AND CHEMICALS PRODUCTS
25	ΚΑΤΑΣΚΕΥΗ ΠΡΟΙΟΝΤΩΝ ΑΠΟ ΕΛΑΣΤΙΚΟ (ΚΑΟΥΤΣΟΥΚ) ΚΑΙ ΠΛΑΣΤΙΚΕΣ ΥΛΕΣ.	243	6.343	2.005	8.348	0,91	23,19	23,49	23,26	60,42	53,95	58,85	MANUFACTURE OF RUBBER AND PLASTIC PRODUCTS
26	ΚΑΤΑΣΚΕΥΗ ΑΛΩΝ ΠΡΟΙΟΝΤΩΝ ΑΠΟ ΜΗ ΜΕΤΑΛΛΙΚΑ ΟΡΥΚΤΑ.	297	7.637	1.211	8.848	0,96	23,42	23,76	23,47	73,39	64,95	72,22	MANUFACTURE OF OTHER NON-METALLIC MINERAL PRODUCTS
27	ΠΑΡΑΓΩΓΗ ΒΑΣΙΚΩΝ ΜΕΤΑΛΛΩΝ	76	5.143	596	5.739	0,63	24,11	23,87	24,09	80,16	63,87	78,49	MANUFACTURE OF BASIC METALS
28	ΚΑΤΑΣΚΕΥΗ ΜΕΤΑΛΛΙΚΩΝ ΠΡΟΙΟΝΤΩΝ, ΜΕ ΕΞΑΙΡΕΣΗ ΤΑ ΜΗΧΑΝΗΜΑΤΑ ΚΑΙ ΤΑ ΕΙΔΗ ΕΞΟΠΛΙΣΜΟΥ.	600	13.977	2.462	16.439	1,79	22,84	23,30	22,91	59,77	54,48	58,96	MANUFACTURE OF FABRICATED METAL PRODUCTS, EXCEPT MACHINERY AND EQUIPMENT
29	ΚΑΤΑΣΚΕΥΗ ΜΗΧΑΝΗΜΑΤΩΝ ΚΑΙ ΕΙΔΩΝ ΕΞΟΠΛΙΣΜΟΥ Μ.Α.Κ.	356	6.898	1.259	8.157	0,89	23,19	23,52	23,24	62,50	58,65	61,90	MANUFACTURE OF MACHINERY AND EQUIPMENT
30	ΚΑΤΑΣΚΕΥΗ ΜΗΧΑΝΩΝ ΓΡΑΦΕΙΟΥ ΚΑΙ ΗΛΕΚΤΡΟΝΙΚΩΝ ΥΠΟΛΟΓΙΣΤΩΝ	27	208	82	290	0,03	23,99	24,12	24,02	67,50	54,02	63,67	MANUFACTURE OF OFFICE MACHINERY AND COMPUTERS
31	ΚΑΤΑΣΚΕΥΗ ΗΛΕΚΤΡΙΚΩΝ ΜΗΧΑΝΩΝ ΚΑΙ ΣΥΣΚΕΥΩΝ Μ.Α.Κ.	140	3.712	1.057	4.769	0,52	23,58	22,48	23,33	65,82	57,17	63,97	MANUFACTURE OF ELECTRICAL MACHINERY AND APPARATUS N.E.C
32	ΚΑΤΑΣΚΕΥΗ ΕΞΟΠΛΙΣΜΟΥ ΚΑΙ ΣΥΣΚΕΥΩΝ ΡΑΔΙΟΦΩΝΙΑΣ, ΤΗΛΕΟΡΑΣΗΣ ΚΑΙ ΕΠΙΚΟΙΝΩΝΙΩΝ.	42	1.326	454	1.780	0,19	23,20	22,47	23,01	67,09	56,40	64,43	MANUFACTURE OF RADIO TELEVISION AND COMMUNICATION EQUIPMENT & APPARATUS

ΚΩΔ COD	Οικονομική Δραστηριότητα	Αριθμός Επιχειρήσεων ⁽¹⁾ No of Enterprises ⁽¹⁾	Αριθμός Ασφαλισμένων ⁽²⁾				Μέση Απασχόληση ⁽³⁾			Μέσο Ημερομίσθιο ⁽³⁾			Economic Activity
			Άνδρες Males	Γυναίκες Females	Σύνολο Total	%	Άνδρες Males	Γυναίκες Females	Σύνολο Total	Άνδρες Males	Γυναίκες Females	Σύνολο Total	
33	ΚΑΤΑΣΚΕΥΗ ΙΑΤΡΙΚΩΝ ΟΡΓΑΝΩΝ, ΟΡΓΑΝΩΝ ΑΚΡΙΒΕΙΑΣ ΚΑΙ ΟΠΤΙΚΩΝ ΟΡΓΑΝΩΝ, ΚΑΤΑΣΚΕΥΗ ΡΟΛΟΓΙΩΝ ΚΑΘΕ ΕΙΔΟΥΣ.	81	919	498	1.417	0,15	24,03	23,45	23,82	70,30	49,28	63,03	MANUFACTURE OF MEDICAL, PRECISION AND OPTICAL INSTRUMENTS, WATCHES AND CLOCKS
34	ΚΑΤΑΣΚΕΥΗ ΑΥΤΟΚΙΝΗΤΩΝ ΟΧΗΜΑΤΩΝ, ΚΑΤΑΣΚΕΥΗ ΡΥΜΟΥΛΚΟΥΜΕΝΩΝ ΚΑΙ ΗΜΙΡΥΜΟΥΛΚΟΥΜΕΝΩΝ ΟΧΗΜΑΤΩΝ.	32	795	116	911	0,10	22,93	23,27	22,97	63,56	57,64	62,80	MANUFACTURE OF MOTOR VEHICLES, TRAILERS AND SEMI- TRAILERS
35	ΚΑΤΑΣΚΕΥΗ ΛΟΙΠΟΥ ΕΞΟΠΛΙΣΜΟΥ ΜΕΤΑΦΟΡΩΝ	159	6.143	621	6.764	0,74	21,10	22,86	21,26	78,34	63,34	76,86	MANUFACTURE OF OTHER TRANSPORT EQUIPMENT
36	ΚΑΤΑΣΚΕΥΗ ΕΠΙΠΛΩΝ, ΛΟΙΠΕΣ ΒΙΟΜΗΧΑΝΙΕΣ Μ.Α.Κ.	224	3.012	1.095	4.107	0,45	21,21	21,77	21,36	52,89	52,19	52,70	MANUFACTURE OF FURNITURE; MANUFACTURING N.E.C
37	ΑΝΑΚΥΚΛΩΣΗ	63	1.045	273	1.318	0,14	22,99	22,88	22,97	48,90	44,54	48,00	RECYCLING
	ΣΥΝΟΛΟ	5.365	126.875	49.367	176.242	100	23,46	23,17	23,37	68,19	56,78	65,02	TOTAL

⁽¹⁾ Ως αριθμός επιχειρήσεων λαμβάνεται ο συνολικός αριθμός των μονάδων (παραρτημάτων) των επιχειρήσεων.

⁽²⁾ Ο αριθμός των ασφαλισμένων δεν είναι διακριτός. Εάν ένας ασφαλισμένος απασχολείται σε διαφορετικούς εργοδότες με την ίδια οικονομική δραστηριότητα μετράται μία φορά.

⁽³⁾ Τα στοιχεία αναφέρονται στους ασφαλισμένους που εργάζονται με πλήρες ωράριο και τα μέσα ημερομίσθια προκύπτουν μόνο από τις τακτικές αποδοχές.

ΠΑΡΑΤΗΡΗΣΕΙΣ

1. Το γενικό μέσο ημερομίσθιο των γυναικών είναι το 83,27% του γενικού μέσου ημερομίσθιου των ανδρών.
2. Το μεγαλύτερο μέσο ημερομίσθιο 115,83 € παρουσιάζεται στην οικονομική δραστηριότητα: ΠΑΡΑΓΩΓΗ ΟΠΤΑΝΘΡΑΚΑ (ΚΩΚ), ΠΡΟΙΟΝΤΩΝ ΔΙΥΛΙΣΗΣ ΠΕΤΡΕΛΑΙΟΥ ΚΑΙ ΠΥΡΗΝΙΚ...
3. Η μέση απασχόληση κυμαίνεται από 20,17 έως 24,62 ημέρες χωρίς να παρατηρούνται μεγάλες αποκλίσεις ως προς το φύλο.

⁽¹⁾ The Number of Enterprises refers to number of units (branches) of each enterprise

⁽²⁾ The number of insured individuals is not distinct. If the same person is employed in more than one employers with the same economic activity is counted as one

⁽³⁾ The above figures refer to insured individuals who are employed full-time and their average wages per day do not include leave benefits & season bonuses

COMMENTS

1. Average wage per day for females is 83,27% of the average wage per day for males.
2. The highest average wage per day 115,83 € appears in the economic activity: MANUFACTURE OF COKE, REFINED PETROLEUM PRODUCTS AND NUCLEAR FUEL...
3. The average days of employment per month varies between 20,17 and 24,62 days without significant differences by sex

***Τμήμα II : Κοινές Επιχειρήσεις με
λιγότερους από 10 μισθωτούς***

**ΠΙΝΑΚΑΣ ΙΙ.1 : ΚΟΙΝΕΣ ΕΠΙΧΕΙΡΗΣΕΙΣ ΜΕ ΛΙΓΟΤΕΡΟΥΣ ΑΠΟ 10 ΜΙΣΘΩΤΟΥΣ
ΑΡΙΘΜΟΣ ΕΠΙΧΕΙΡΗΣΕΩΝ ΚΑΙ ΑΡΙΘΜΟΣ ΑΣΦΑΛΙΣΜΕΝΩΝ
TABLE II.1 : ENTERPRISES WITH LESS THAN 10 EMPLOYEES
NUMBER OF ENTERPRISES & NUMBER OF INSURED INDIVIDUALS**

Αρ. Επιχειρήσεων ⁽¹⁾ No of Enterprises ⁽¹⁾	Αριθμός Ασφαλισμένων ⁽²⁾ Number of Insured Individuals ⁽²⁾		
	Ανδρες Males	Γυναίκες Females	Σύνολο Total
166.599	190.916	188.249	379.165

⁽¹⁾ Ως αριθμός επιχειρήσεων έχει ληφθεί ο αριθμός των εδρών των επιχειρήσεων (διακριτοί Αρ.Μητρ.Εργοδότη).

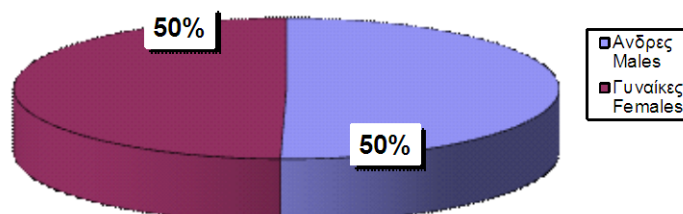
⁽²⁾ Ο αριθμός ασφαλισμένων αφορά τους διακριτούς ασφαλισμένους, δηλ. αν ένας ασφαλισμένος απασχολείται σε περισσότερους από έναν εργοδότη, προσμετράται μία μόνο φορά.

⁽¹⁾ The number of enterprises refers to the number of companies' head offices ; (different Employer Registration Numbers)

⁽²⁾ The number of insured individuals is distinct, i.e. if an employee is employed to more than one employers he is counted once

**ΔΙΑΓΡΑΜΜΑ ΙΙ.1.1 : ΚΑΤΑΝΟΜΗ ΑΝΔΡΩΝ ΚΑΙ ΓΥΝΑΙΚΩΝ ΕΠΙ ΤΟΥ
ΣΥΝΟΛΟΥ ΔΙΑΚΡΙΤΩΝ ΑΣΦΑΛΙΣΜΕΝΩΝ (2)**

CHART II.1.1 : DISTRIBUTION OF INSURED POPULATION BY SEX (2)



ΠΙΝΑΚΑΣ ΙΙ.2 : ΚΟΙΝΕΣ ΕΠΙΧΕΙΡΗΣΕΙΣ ΜΕ ΛΙΓΟΤΕΡΟΥΣ ΑΠΟ 10 ΜΙΣΘΩΤΟΥΣ
ΑΡΙΘΜΟΣ ΑΣΦΑΛΙΣΜΕΝΩΝ ΣΤΟ ΙΚΑ-ΕΤΑΜ ΚΑΤΑ ΤΥΠΟ ΑΠΑΣΧΟΛΗΣΗΣ, ΦΥΛΟ, ΜΕΣΗ ΑΠΑΣΧΟΛΗΣΗ ΚΑΙ ΜΕΣΟ ΗΜΕΡΟΜΙΣΘΙΟ
TABLE II.2 : ENTERPRISES WITH LESS THAN 10 EMPLOYEES

INSURED INDIVIDUALS, AVERAGE EMPLOYMENT (DAYS) & AVERAGE WAGE BY SEX & TYPE OF EMPLOYMENT (FULL/PART TIME)

Τύπος Απασχόλησης Employment Type	Φύλο Sex	Αριθμός Ασφαλισμένων ⁽¹⁾ Number of Insured Individuals ⁽¹⁾	Ημέρες Εργασίας Working Days	Αποδοχές (Τακτικές) Salaries	Μέση Απασχόληση Average Employment (Days)	Μέσο Ημερομίσθιο (Τακτικών Αποδοχών) Average Wage	Μέσες Μηνιαίες Τακτικές Αποδοχές Average Monthly Salary
Πλήρης Απασχόληση ⁽²⁾ Full Time ⁽²⁾	Άνδρες Males	144.102	3.269.702	153.452.114,74	22,69	46,93	1064,89
	Γυναίκες Females	117.888	2.690.430	116.698.838,15	22,82	43,38	989,91
	Σύνολο Total	261.990	5.960.132	270.150.952,89	22,75	45,33	1031,15
Μερική Απασχόληση ⁽²⁾ Part Time ⁽²⁾	Άνδρες Males	47.298	871.538	23.582.116,16	18,43	27,06	498,59
	Γυναίκες Females	72.515	1.324.091	33.856.633,22	18,26	25,57	466,89
	Σύνολο Total	119.813	2.195.629	57.438.749,38	18,33	26,16	479,40
Σύνολο Total	Άνδρες Males	192.892	4.170.877	178.158.721,44	21,62	42,71	923,62
	Γυναίκες Females	191.476	4.032.981	151.194.739,88	21,06	37,49	789,63
	Σύνολο Total	384.368	8.203.858	329.353.461,32	21,34	40,15	856,87

⁽¹⁾ Ο αριθμός των ασφαλισμένων δεν είναι διακριτός, επειδή ο ίδιος ασφαλισμένος μπορεί να μετρηθεί τόσες φορές όσοι είναι και οι εργοδότες του

⁽²⁾ Ως ασφαλισμένοι με "πλήρη απασχόληση" έχει ληφθεί ο αριθμός των ασφαλισμένων του ΙΚΑ που εργάζονται με πλήρες ωράριο ανεξάρτητα από τον αριθμό των ημερών εβδομαδιαίως, άλλως θεωρούνται ως εργαζόμενοι με "μερική απασχόληση"

ΠΑΡΑΤΗΡΗΣΕΙΣ:

- Από τα στοιχεία του παραπάνω πίνακα προκύπτει ότι από τους εργαζόμενους με πλήρες ωράριο το 55% είναι άνδρες, ενώ από τους εργαζόμενους με μειωμένο ωράριο το 60,52% είναι γυναίκες.
- Από τα παραπάνω στοιχεία προκύπτει ότι το ημερομίσθιο από τακτικές αποδοχές των γυναικών για την απασχόληση με πλήρες ωράριο είναι το 92,42% του αντίστοιχου ημερομισθίου των ανδρών, ενώ για την απασχόληση με μειωμένο ωράριο είναι το 94,5%.
- Στο " ΣΥΝΟΛΟ * " περιλαμβάνονται οι μισθωτοί με πλήρη και μερική απασχόληση καθώς και εκείνοι για τους οποίους δεν έχει δηλωθεί ή είναι λάθος ο τύπος της απασχόλησης

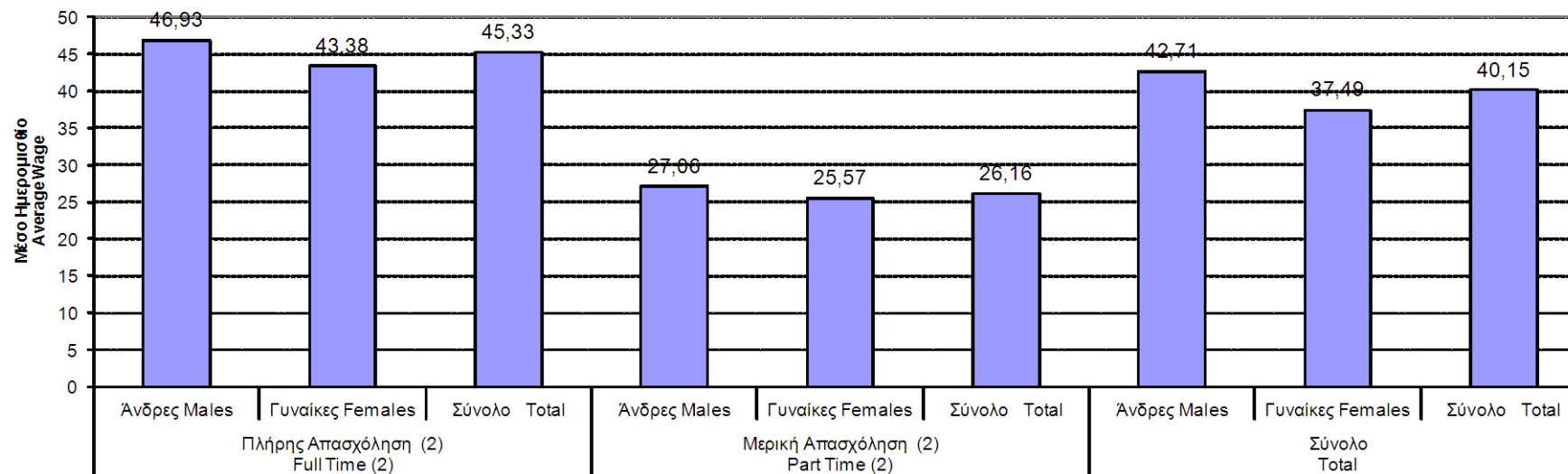
⁽¹⁾ The number of insured individuals is not distinct, therefore a person is counted as many times as his employers

⁽²⁾ Full time employees are those who work full time regardless of the number of working days per week, in any other case, they are considered as part time employees

COMMENTS:

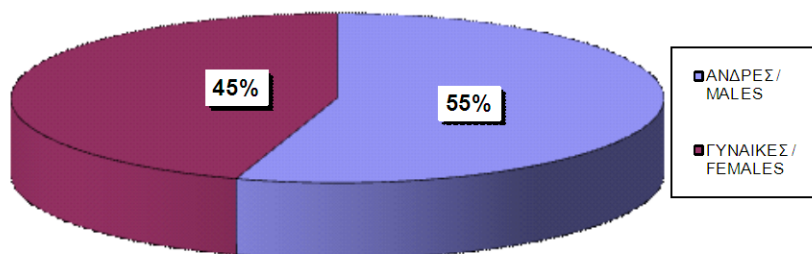
- From the above table we conclude that 55% of the employees with full-time employment are males and from those with part-time employment 60,52% are females
- The average wage per day (excluding bonuses/overtimes/leave benefits) earned by women employed full time is 92,42% of the average wage per day earned by men, while in part-time employment this comes to 94,5%.
- The 'TOTAL' includes all salaried employees with full or part time employment and those with missing or incorrect type of employment

ΔΙΑΓΡΑΜΜΑ II.2.1 : ΜΕΣΟ ΗΜΕΡΟΜΙΣΘΙΟ (ΤΑΚΤΙΚΩΝ ΑΠΟΔΟΧΩΝ)
CHART II.2.1: AVERAGE WAGE (EXCLUDING BONUSES,

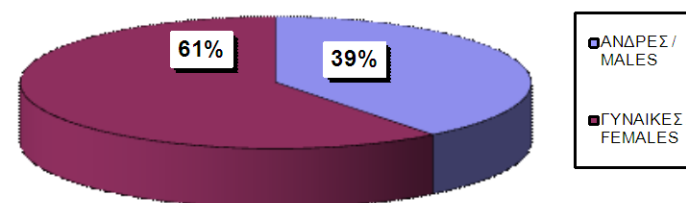


Τύπος Απασχόλησης και Φύλο / Type of employment & Sex

ΔΙΑΓΡΑΜΜΑ II.2.2 : ΠΛΗΡΗΣ
CHART II.2.2 : FULL-TIME EMPLOYMENT



ΔΙΑΓΡΑΜΜΑ II.2.3 : ΜΕΡΙΚΗ ΑΠΑΣΧΟΛΗΣΗ
CHART II.2.3 : PART-TIME



ΠΙΝΑΚΑΣ ΙΙ.3 : ΚΟΙΝΕΣ ΕΠΙΧΕΙΡΗΣΕΙΣ ΜΕ ΛΙΓΟΤΕΡΟΥΣ ΑΠΟ 10 ΜΙΣΘΩΤΟΥΣ - ΠΛΗΡΗΣ ΑΠΑΣΧΟΛΗΣΗ
ΑΡΙΘΜΟΣ ΑΣΦΑΛΙΣΜΕΝΩΝ, ΜΕΣΗ ΑΠΑΣΧΟΛΗΣΗ ΚΑΙ ΜΕΣΟ ΗΜΕΡΟΜΙΣΘΙΟ ΑΝΑ ΟΙΚΟΝΟΜΙΚΗ ΔΡΑΣΤΗΡΙΟΤΗΤΑ ΕΡΓΟΔΟΤΗ ΚΑΙ ΦΥΛΟ ΑΣΦΑΛΙΣΜΕΝΟΥ

TABLE II.3 : ENTERPRISES WITH LESS THAN 10 EMPLOYEES - FULL TIME EMPLOYMENT
INSURED INDIVIDUALS, AVERAGE EMPLOYMENT (DAYS), AVERAGE WAGE BY SEX & EMPLOYER'S ECONOMIC ACTIVITY

ΚΩΔ COD	Οικονομική Δραστηριότητα	Αριθμός Επιχειρήσεων ⁽¹⁾ No of Enterprises	Αριθμός Ασφαλισμένων ⁽²⁾				Μέση Απασχόληση ⁽³⁾			Μέσο Ημερομίσθιο ⁽³⁾			Economic Activity
			Ανδρες Males	Γυναίκες Females	Σύνολο Total	%	Ανδρες Males	Γυναίκες Females	Σύνολο Total	Ανδρες Males	Γυναίκες Females	Σύνολο Total	
	ΑΓΝΩΣΤΗ	0	0	0	0	0,00	0,00	0,00	0,00	0,00	0,00	0,00	UNKNOWN
01	ΓΕΩΡΓΙΑ, ΚΤΗΝΟΤΡΟΦΙΑ, ΘΗΡΑ ΚΑΙ Σ.Β.Δ.	676	746	271	1.017	0,39	23,08	23,62	23,22	44,94	45,10	44,98	AGRICULTURE, HUNTING AND RELATED SERVICE ACTIVITIES
02	ΔΑΣΟΚΟΜΙΑ, ΥΛΟΤΟΜΙΑ ΚΑΙ ΣΥΝΑΦΕΙΣ ΔΡΑΣΤΗΡΙΟΤΗΤΕΣ	84	86	33	119	0,05	18,92	22,18	19,82	38,23	43,16	39,76	FORESTRY, LOGGING AND RELATED SERVICES
05	ΑΛΕΙΑ, ΕΚΜΕΤΑΛΛΕΥΣΗ ΙΧΘΥΟΤΡΟΦΕΙΩΝ ΚΑΙ ΜΟΝΑΔΩΝ ΠΑΡΑΓΩΓΗΣ ΓΟΝΟΥ Β.Δ.Σ. ΜΕ ΤΗΝ ΑΛΕΙΑ.	170	222	54	276	0,11	22,19	23,31	22,41	53,05	43,04	51,01	FISHING, OPERATION OF FISH HATCHERIES AND FISH FARMS; SERVICE ACTIVITIES INCIDENTAL TO FISHING
10	ΕΞΟΡΥΞΗ ΑΝΘΡΑΚΑ ΚΑΙ ΛΙΓΝΙΤΗ, ΕΞΟΡΥΞΗ ΤΥΡΦΗΣ.	5	7	2	9	0,00	22,14	13,50	20,22	54,77	54,94	54,80	MINING OF COAL AND LIGNITE
11	ΑΝΤΛΗΣΗ ΑΡΓΟΥ ΠΕΤΡΕΛΑΙΟΥ ΚΑΙ ΦΥΣΙΚΟΥ ΑΕΡΙΟΥ, Β.Δ.Σ. ΜΕ ΤΗΝ ΑΝΤΛΗΣΗ ΠΕΤΡΕΛΑΙΟΥ ΚΑΙ ΦΥΣΙΚΟΥ ΑΕΡΙΟΥ, ΜΕ ΕΞΑΙΡΕΣΗ ΤΙΣ ΜΕΛΕΤΕΣ	7	15	2	17	0,01	23,40	25,00	23,59	92,59	69,78	89,75	EXTRACTION OF CRUDE PETROLEUM AND NATURAL GAS; SERVICE ACTIVITIES INCIDENTAL TO OIL AND GAS EXTRACTION, EXCLUDING SURVEYING
12	ΕΞΟΡΥΞΗ ΜΕΤΑΛΛΕΥΜΑΤΩΝ ΟΥΡΑΝΙΟΥ ΚΑΙ ΘΟΡΙΟΥ	1	0	2	2	0,00	0,00	15,00	15,00	0,00	34,06	34,06	MINING OF URANIUM AND THORIUM ORES
13	ΕΞΟΡΥΞΗ ΜΕΤΑΛΛΟΥΧΩΝ ΜΕΤΑΛΛΕΥΜΑΤΩΝ	19	40	2	42	0,02	19,20	23,50	19,40	50,53	34,03	49,58	MINING OF METAL ORES
14	ΑΛΜΕΣ ΕΞΟΡΥΚΤΙΚΕΣ ΚΑΙ ΛΑΤΟΜΙΚΕΣ ΔΡΑΣΤΗΡΙΟΤΗΤΕΣ	194	411	56	467	0,18	19,84	21,05	19,99	54,66	44,84	53,42	OTHER MINING AND QUARRYING
15	ΒΙΟΜΗΧΑΝΙΑ ΤΡΟΦΙΜΩΝ ΚΑΙ ΠΟΤΩΝ.	5.628	6.301	4.257	10.558	4,04	23,55	22,84	23,26	45,49	40,76	43,62	MANUFACTURE OF FOOD PRODUCTS AND BEVERAGES
16	ΠΑΡΑΓΩΓΗ ΠΡΟΙΟΝΤΩΝ ΚΑΠΝΟΥ	9	15	13	28	0,01	21,73	22,00	21,86	54,34	51,48	53,00	MANUFACTURE OF TOBACCO PRODUCTS
17	ΠΑΡΑΓΩΓΗ ΚΛΩΣΤΟΥΦΑΝΤΟΥΡΓΙΚΩΝ ΥΛΩΝ	567	687	466	1.153	0,44	22,53	21,06	21,93	43,20	43,36	43,26	MANUFACTURE OF TEXTILES
18	ΚΑΤΑΣΚΕΥΗ ΕΙΔΩΝ ΕΝΔΥΣΗΣ, ΚΑΤΕΡΓΑΣΙΑ ΚΑΙ ΒΑΦΗ ΓΟΥΝΑΡΙΚΩΝ	1.089	705	1.267	1.972	0,75	22,64	21,97	22,21	44,62	43,04	43,62	MANUFACTURE OF WEARING APPAREL; DRESSING AND DYEING OF FUR
19	ΚΑΤΕΡΓΑΣΙΑ ΚΑΙ ΔΕΨΗ ΔΕΡΜΑΤΟΣ, ΚΑΤΑΣΚΕΥΗ ΕΙΔΩΝ ΤΑΞΙΔΙΟΥ (ΑΠΟΣΚΕΥΩΝ), ΤΣΑΝΤΩΝ, ΕΙΔΩΝ ΣΕΛΟΠΟΙΙΑΣ, ΕΙΔΩΝ ΣΑΓΜΑΤΟΠΟΙΙΑΣ ΚΑΙ ΥΠΟΔΗΜΑΤΩΝ	226	283	151	434	0,17	20,40	20,81	20,54	48,07	42,98	46,28	TANNING AND DRESSING OF LEATHER ; MANUFACTURE OF LUGGAGE, HANDBAGS, SADDLERY, HARNESS AND FOOTWEAR
20	ΒΙΟΜΗΧΑΝΙΑ ΞΥΛΟΥ ΚΑΙ ΚΑΤΑΣΚΕΥΗ ΠΡΟΙΟΝΤΩΝ ΑΠΟ ΞΥΛΟ ΚΑΙ ΦΕΛΜΟ, ΕΚΤΟΣ ΑΠΟ ΤΑ ΕΠΙΠΛΑ ΚΑΤΑΣΚΕΥΗ ΕΙΔΩΝ ΚΑΛΑΘΟΠΟΙΙΑΣ ΚΑΙ ΣΠΑΡΤΟΠΛΕΚΤΙΚΗΣ	781	1.272	202	1.474	0,56	21,32	22,51	21,48	43,86	40,61	43,39	MANUFACTURE OF WOOD AND OF PRODUCTS OF WOOD AND CORK, EXCEPT FURNITURE; MANUFACTURE OF ARTICLES OF STRAW AND PLAITING MATERIALS
21	ΠΑΡΑΓΩΓΗ ΧΑΡΤΟΠΟΛΤΟΥ, ΧΑΡΤΙΟΥ ΚΑΙ ΠΡΟΙΟΝΤΩΝ ΑΠΟ ΧΑΡΤΙ	248	484	159	643	0,25	22,25	22,31	22,26	44,03	42,73	43,71	MANUFACTURE OF PULP, PAPER AND PAPER PRODUCTS

ΚΩΔ COD	Οικονομική Δραστηριότητα	Αριθμός Επιχειρήσεων (1) No of Enterprises	Αριθμός Ασφαλισμένων (2)				Μέση Απασχόληση (3)			Μέσο Ημερομίσθιο (3)			Economic Activity
			Άνδρες Males	Γυναίκες Females	Σύνολο Total	%	Άνδρες Males	Γυναίκες Females	Σύνολο Total	Άνδρες Males	Γυναίκες Females	Σύνολο Total	
22	ΕΚΔΟΣΕΙΣ, ΕΚΤΥΠΩΣΕΙΣ ΚΑΙ ΑΝΑΠΑΡΑΓΩΓΗ ΠΡΟΕΓΓΕΓΡΑΜΜΕΝΩΝ ΜΕΣΩΝ ΕΓΓΡΑΦΗΣ ΗΧΟΥ ΚΑΙ ΕΙΚΟΝΑΣ ΚΑΙ ΜΕΣΩΝ ΠΛΗΡΟΦΟΡΙΚΗΣ.	1.628	1.952	1.521	3.473	1,33	23,58	23,59	23,58	49,48	46,24	48,06	PUBLISHING, PRINTING AND REPRODUCTION OF RECORDED MEDIA
23	ΠΑΡΑΓΩΓΗ ΟΠΤΑΝΘΡΑΚΑ (ΚΩΚ), ΠΡΟΙΟΝΤΩΝ ΔΙΥΛΙΣΗΣ ΠΕΤΡΕΛΑΙΟΥ ΚΑΙ ΠΥΡΗΝΙΚΩΝ ΚΑΥΣΙΜΩΝ.	25	56	18	74	0,03	24,50	24,67	24,54	81,27	56,99	75,33	MANUFACTURE OF COKE, REFINED PETROLEUM PRODUCTS AND NUCLEAR FUEL
24	ΠΑΡΑΓΩΓΗ ΧΗΜΙΚΩΝ ΟΥΣΙΩΝ ΚΑΙ ΠΡΟΙΟΝΤΩΝ	360	615	268	883	0,34	23,25	23,56	23,34	50,45	49,11	50,04	MANUFACTURE OF CHEMICALS AND CHEMICALS PRODUCTS
25	ΚΑΤΑΣΚΕΥΗ ΠΡΟΙΟΝΤΩΝ ΑΠΟ ΕΛΑΣΤΙΚΟ (ΚΑΟΥΤΣΟΥΚ) ΚΑΙ ΠΛΑΣΤΙΚΕΣ ΥΛΕΣ.	476	1.013	315	1.328	0,51	22,84	22,56	22,78	46,31	44,68	45,93	MANUFACTURE OF RUBBER AND PLASTIC PRODUCTS
26	ΚΑΤΑΣΚΕΥΗ ΑΛΩΝ ΠΡΟΙΟΝΤΩΝ ΑΠΟ ΜΗ ΜΕΤΑΛΛΙΚΑ ΟΡΥΚΤΑ.	1.095	1.895	336	2.231	0,85	20,53	22,66	20,85	48,89	44,12	48,11	MANUFACTURE OF OTHER NON-METALLIC MINERAL PRODUCTS
27	ΠΑΡΑΓΩΓΗ ΒΑΣΙΚΩΝ ΜΕΤΑΛΛΩΝ	138	307	57	364	0,14	22,35	23,44	22,52	50,07	44,99	49,24	MANUFACTURE OF BASIC METALS
28	ΚΑΤΑΣΚΕΥΗ ΜΕΤΑΛΛΙΚΩΝ ΠΡΟΙΟΝΤΩΝ, ΜΕ ΕΞΑΙΡΕΣΗ ΤΑ ΜΗΧΑΝΗΜΑΤΑ ΚΑΙ ΤΑ ΕΙΔΗ ΕΞΟΠΛΙΣΜΟΥ.	2.729	4.622	676	5.298	2,03	21,42	22,61	21,57	47,16	42,18	46,49	MANUFACTURE OF FABRICATED METAL PRODUCTS, EXCEPT MACHINERY AND EQUIPMENT
29	ΚΑΤΑΣΚΕΥΗ ΜΗΧΑΝΗΜΑΤΩΝ ΚΑΙ ΕΙΔΩΝ ΕΞΟΠΛΙΣΜΟΥ Μ.Α.Κ.	1.709	3.172	505	3.677	1,41	22,86	23,41	22,93	49,32	43,92	48,56	MANUFACTURE OF MACHINERY AND EQUIPMENT
30	ΚΑΤΑΣΚΕΥΗ ΜΗΧΑΝΩΝ ΓΡΑΦΕΙΟΥ ΚΑΙ ΗΛΕΚΤΡΟΝΙΚΩΝ ΥΠΟΛΟΓΙΣΤΩΝ	42	57	14	71	0,03	24,77	23,57	24,54	43,75	62,36	47,28	MANUFACTURE OF OFFICE MACHINERY AND COMPUTERS
31	ΚΑΤΑΣΚΕΥΗ ΗΛΕΚΤΡΙΚΩΝ ΜΗΧΑΝΩΝ ΚΑΙ ΣΥΣΚΕΥΩΝ Μ.Α.Κ.	421	776	171	947	0,36	22,65	23,02	22,72	45,48	46,35	45,64	MANUFACTURE OF ELECTRICAL MACHINERY AND APPARATUS N.E.C
32	ΚΑΤΑΣΚΕΥΗ ΕΞΟΠΛΙΣΜΟΥ ΚΑΙ ΣΥΣΚΕΥΩΝ ΡΑΔΙΟΦΩΝΙΑΣ, ΤΗΛΕΟΡΑΣΗΣ ΚΑΙ ΕΠΙΚΟΙΝΩΝΙΩΝ.	143	220	72	292	0,11	23,25	24,08	23,46	45,60	44,91	45,43	MANUFACTURE OF RADIO TELEVISION AND COMMUNICATION EQUIPMENT AND APPARATUS
33	ΚΑΤΑΣΚΕΥΗ ΙΑΤΡΙΚΩΝ ΟΡΓΑΝΩΝ, ΟΡΓΑΝΩΝ ΑΚΡΙΒΕΙΑΣ ΚΑΙ ΟΠΤΙΚΩΝ ΟΡΓΑΝΩΝ, ΚΑΤΑΣΚΕΥΗ ΡΟΛΟΓΙΩΝ ΚΑΘΕ ΕΙΔΟΥΣ.	512	628	340	968	0,37	24,32	23,56	24,05	43,12	39,46	41,86	MANUFACTURE OF MEDICAL, PRECISION AND OPTICAL INSTRUMENTS, WATCHES AND CLOCKS
34	ΚΑΤΑΣΚΕΥΗ ΑΥΤΟΚΙΝΗΤΩΝ ΟΧΗΜΑΤΩΝ, ΚΑΤΑΣΚΕΥΗ ΡΥΜΟΥ/ΚΟΥΜΕΝΩΝ ΚΑΙ ΗΜΙΡΥΜΟΥ/ΚΟΥΜΕΝΩΝ ΟΧΗΜΑΤΩΝ.	97	185	22	207	0,08	21,46	22,68	21,59	50,55	50,92	50,59	MANUFACTURE OF MOTOR VEHICLES, TRAILERS AND SEMI-TRAILERS
35	ΚΑΤΑΣΚΕΥΗ ΛΟΙΠΟΥ ΕΞΟΠΛΙΣΜΟΥ ΜΕΤΑΦΟΡΩΝ	417	993	148	1.141	0,44	18,18	22,31	18,71	61,56	43,84	58,82	MANUFACTURE OF OTHER TRANSPORT EQUIPMENT
36	ΚΑΤΑΣΚΕΥΗ ΕΠΙΠΛΩΝ, ΛΟΙΠΕΣ ΒΙΟΜΗΧΑΝΙΕΣ Μ.Α.Κ.	1.479	2.000	636	2.636	1,01	20,64	21,27	20,79	45,01	40,35	43,86	MANUFACTURE OF FURNITURE; MANUFACTURING N.E.C
37	ΑΝΑΚΥΚΛΩΣΗ	107	248	59	307	0,12	23,01	22,58	22,93	42,01	36,34	40,94	RECYCLING
40	ΠΑΡΟΧΗ ΗΛΕΚΤΡΙΚΟΥ ΡΕΥΜΑΤΟΣ ΦΥΣΙΚΟΥ ΑΕΡΙΟΥ, ΑΤΜΟΥ ΚΑΙ ΖΕΣΤΟΥ ΝΕΡΟΥ	545	741	362	1.103	0,42	23,09	23,74	23,30	59,49	46,80	55,24	ELECTRICITY, GAS STEAM AND HOT WATER SUPPLY

ΚΩΔ COD	Οικονομική Δραστηριότητα	Αριθμός Επιχειρήσεων (1) No of Enterprises	Αριθμός Ασφαλισμένων (2)				Μέση Απασχόληση (3)			Μέσο Ημερομίσθιο (3)			Economic Activity
			Άνδρες Males	Γυναίκες Females	Σύνολο Total	%	Άνδρες Males	Γυναίκες Females	Σύνολο Total	Άνδρες Males	Γυναίκες Females	Σύνολο Total	
41	ΣΥΛΛΟΓΗ, ΚΑΘΑΡΙΣΜΟΣ ΚΑΙ ΔΙΑΝΟΜΗ ΝΕΡΟΥ.	175	342	99	441	0,17	22,07	24,06	22,52	53,39	58,51	54,62	COLLECTION, PURIFICATION AND DISTRIBUTION OF WATER
45	ΚΑΤΑΣΚΕΥΕΣ	7.386	9.636	2.476	12.112	4,63	21,81	23,48	22,15	46,44	46,55	46,46	CONSTRUCTION
50	ΕΜΠΟΡΙΟ, ΣΥΝΤΗΡΗΣΗ ΚΑΙ ΕΠΙΣΚΕΥΗ ΑΥΤΟΚΙΝΗΤΩΝ ΟΧΗΜΑΤΩΝ ΚΑΙ ΜΟΤΟΣΥΚΛΕΤΩΝ, ΛΙΑΝΙΚΗ ΠΩΛΗΣΗ ΚΑΥΣΙΜΩΝ ΟΧΗΜΑΤΩΝ	9.164	12.716	1.999	14.715	5,63	23,69	23,57	23,67	42,94	40,63	42,63	SALE, MAINTENANCE AND REPAIR OF MOTOR VEHICLES AND MOTORCYCLES; RETAIL SALE OF AUTOMOTIVE FUEL
51	ΧΟΝΔΡΙΚΟ ΕΜΠΟΡΙΟ ΚΑΙ ΕΜΠΟΡΙΟ ΜΕ ΠΡΟΜΗΘΕΙΑ, ΕΚΤΟΣ ΑΠΟ ΤΟ ΕΜΠΟΡΙΟ ΑΥΤΟΚΙΝΗΤΩΝ ΟΧΗΜΑΤΩΝ ΚΑΙ ΜΟΤΟΣΥΚΛΕΤΩΝ	18.822	26.641	12.593	39.234	15,00	23,80	23,73	23,78	47,59	45,77	47,00	WHOLESALE TRADE AND COMMISSION TRADE, EXCEPT OF MOTOR VEHICLES AND MOTORCYCLES
52	ΛΙΑΝΙΚΟ ΕΜΠΟΡΙΟ, ΕΚΤΟΣ ΑΠΟ ΤΟ ΕΜΠΟΡΙΟ ΑΥΤΟΚΙΝΗΤΩΝ ΟΧΗΜΑΤΩΝ ΚΑΙ ΜΟΤΟΣΥΚΛΕΤΩΝ, ΕΠΙΣΚΕΥΗ ΕΙΔΩΝ ΑΤΟΜΙΚΗΣ ΚΑΙ ΟΙΚΙΑΚΗΣ ΧΡΗΣΗΣ	29.772	14.292	25.889	40.181	15,36	23,89	23,80	23,83	41,49	42,07	41,86	RETAIL TRADE, EXCEPT OF MOTOR VEHICLES AND MOTORCYCLES; REPAIR OF PERSONAL AND HOUSEHOLD GOODS
55	ΞΕΝΟΔΟΧΕΙΑ ΚΑΙ ΕΣΤΙΑΤΟΡΙΑ	19.151	13.972	13.525	27.497	10,51	18,55	18,56	18,55	43,00	40,23	41,64	HOTELS AND RESTAURANTS
60	ΧΕΡΣΑΙΕΣ ΜΕΤΑΦΟΡΕΣ.ΜΕΤΑΦΟΡΕΣ ΜΕΣΩ ΑΓΩΓΩΝ	6.497	7.839	699	8.538	3,26	22,73	23,43	22,78	44,04	42,29	43,89	LAND TRANSPORT, TRANSPORT VIA PIPELINES
61	ΥΔΑΤΙΝΕΣ ΜΕΤΑΦΟΡΕΣ	520	793	626	1.419	0,54	24,47	24,40	24,44	86,27	73,28	80,54	WATER TRANSPORT
62	ΕΝΑΕΡΙΕΣ ΜΕΤΑΦΟΡΕΣ	28	34	40	74	0,03	23,56	23,50	23,53	87,78	79,53	83,33	AIR TRANSPORT
63	ΒΟΗΘΗΤΙΚΕΣ ΚΑΙ ΣΥΝΑΦΕΙΣ ΠΡΟΣ ΤΙΣ ΜΕΤΑΦΟΡΕΣ ΔΡΑΣΤΗΡΙΟΤΗΤΕΣ, ΔΡΑΣΤΗΡΙΟΤΗΤΕΣ ΤΑΞΙΔΙΩΤΙΚΩΝ ΠΡΑΚΤΟΡΕΙΩΝ	3.027	3.564	3.177	6.741	2,58	23,58	23,79	23,68	59,09	55,41	57,35	SUPPORTING AND AUXILIARY ACTIVITIES; ACTIVITIES OF TRAVEL AGENCIES
64	ΤΑΧΥΔΡΟΜΕΙΑ ΚΑΙ ΤΗΛΕΠΙΚΟΙΝΩΝΙΕΣ	936	1.064	719	1.783	0,68	23,89	23,84	23,87	44,19	40,57	42,73	POST AND TELECOMMUNICATIONS
65	ΕΝΔΙΑΜΕΣΟΙ ΧΡΗΜΑΤΟΠΙΣΤΩΤΙΚΟΙ ΟΡΓΑΝΙΣΜΟΙ, ΜΕ ΕΞΑΙΡΕΣΗ ΤΙΣ ΑΣΦΑΛΙΣΤΙΚΕΣ ΕΤΑΙΡΕΙΕΣ ΚΑΙ ΤΑ ΤΑΜΕΙΑ ΣΥΝΤΑΞΕΩΝ	120	107	135	242	0,09	24,35	24,41	24,38	104,09	62,98	81,13	FINANCIAL INTERMEDIATION, EXCEPT INSURANCE AND PENSION FUNDING
66	ΑΣΦΑΛΙΣΕΙΣ ΚΑΙ ΣΥΝΤΑΞΙΟΔΟΤΙΚΑ ΤΑΜΕΙΑ, ΕΚΤΟΣ ΑΠΟ ΤΗΝ ΥΠΟΧΡΕΩΤΙΚΗ ΚΟΙΝΩΝΙΚΗ ΑΣΦΑΛΙΣΗ	386	137	398	535	0,20	24,24	24,09	24,13	60,31	47,11	50,50	INSURANCE AND PENSION FUNDING, EXCEPT COMPULSORY SOCIAL SECURITY
67	ΔΡΑΣΤΗΡΙΟΤΗΤΕΣ ΣΥΝΑΦΕΙΣ ΜΕ ΤΙΣ ΔΡΑΣΤΗΡΙΟΤΗΤΕΣ ΕΝΔΙΑΜΕΣΩΝ ΧΡΗΜΑΤΟΠΙΣΤΩΤΙΚΩΝ ΟΡΓΑΝΙΣΜΩΝ	1.013	471	1.112	1.583	0,61	24,42	24,63	24,57	66,41	49,11	54,23	ACTIVITIES AUXILIARY TO FINANCIAL INTERMEDIATION
70	ΔΡΑΣΤΗΡΙΟΤΗΤΕΣ ΣΧΕΤΙΚΕΣ ΜΕ ΑΚΙΝΗΤΗ ΠΕΡΙΟΥΣΙΑ	1.034	747	794	1.541	0,59	24,36	23,93	24,14	65,75	53,42	59,46	REAL ESTATE ACTIVITIES
71	ΕΚΜΙΣΘΩΣΗ ΜΗΧΑΝΗΜΑΤΩΝ ΚΑΙ ΕΞΟΠΛΙΣΜΟΥ ΧΩΡΙΣ ΧΕΙΡΙΣΤΗ, ΕΚΜΙΣΘΩΣΗ ΕΙΔΩΝ ΑΤΟΜΙΚΗΣ ΚΑΙ ΟΙΚΙΑΚΗΣ ΧΡΗΣΗΣ	583	477	390	867	0,33	22,15	21,75	21,97	43,21	37,05	40,47	RENTING OF MACHINERY AND EQUIPMENT WITHOUT OPERATOR AND OF PERSONAL AND HOUSEHOLD GOODS

ΚΩΔ COD	Οικονομική Δραστηριότητα	Αριθμός Επιχειρήσεων (1) No of Enterprises	Αριθμός Ασφαλισμένων (2)				Μέση Απασχόληση (3)			Μέσο Ημερομίσθιο (3)			Economic Activity
			Άνδρες Males	Γυναίκες Females	Σύνολο Total	%	Άνδρες Males	Γυναίκες Females	Σύνολο Total	Άνδρες Males	Γυναίκες Females	Σύνολο Total	
72	ΠΛΗΡΟΦΟΡΙΚΗ ΚΑΙ ΣΥΝΑΦΕΙΣ ΔΡΑΣΤΗΡΙΟΤΗΤΕΣ	1.567	2.259	1.222	3.481	1,33	24,05	23,92	24,01	55,58	47,37	52,71	COMPUTER AND RELATED ACTIVITIES
73	ΕΡΕΥΝΑ ΚΑΙ ΑΝΑΠΤΥΞΗ	248	215	290	505	0,19	24,74	24,40	24,55	81,55	56,15	67,05	RESEARCH AND DEVELOPMENT
74	ΆΛΛΕΣ ΕΠΙΧΕΙΡΗΜΑΤΙΚΕΣ ΔΡΑΣΤΗΡΙΟΤΗΤΕΣ	15.298	7.104	12.824	19.928	7,62	23,45	23,75	23,64	51,52	45,52	47,64	OTHER BUSINESS ACTIVITIES
75	ΔΗΜΟΣΙΑ ΔΙΟΙΚΗΣΗ ΚΑΙ ΑΜΥΝΑ, ΥΠΟΧΡΕΩΤΙΚΗ ΚΟΙΝΩΝΙΚΗ ΑΣΦΑΛΙΣΗ	843	630	942	1.572	0,60	27,04	26,36	26,63	55,72	58,44	57,33	PUBLIC ADMINISTRATION AND DEFENCE ; COMPULSORY SOCIAL SECURITY
80	ΕΚΠΑΙΔΕΥΣΗ	7.523	1.068	4.192	5.260	2,01	20,62	21,24	21,12	38,15	33,70	34,58	EDUCATION
85	ΥΓΕΙΑ ΚΑΙ ΚΟΙΝΩΝΙΚΗ ΜΕΡΙΜΝΑ	9.360	1.480	8.870	10.350	3,96	24,33	24,11	24,14	45,65	41,79	42,35	HEALTH AND SOCIAL WORK
90	ΔΙΑΘΕΣΗ ΛΥΜΑΤΩΝ ΚΑΙ ΑΠΟΡΡΙΜΑΤΩΝ, ΥΓΙΕΙΝΗ ΚΑΙ ΠΑΡΟΜΟΙΕΣ ΔΡΑΣΤΗΡΙΟΤΗΤΕΣ	233	351	83	434	0,17	23,35	23,45	23,37	47,91	49,95	48,31	SEWAGE AND REFUSE DISPOSAL, SANITATION AND SIMILAR ACTIVITIES
91	ΔΡΑΣΤΗΡΙΟΤΗΤΕΣ ΟΡΓΑΝΩΣΕΩΝ μ.α.κ.	2.776	1.632	1.934	3.566	1,36	23,77	25,03	24,45	57,18	52,59	54,63	ACTIVITIES OF MEMBERSHIP ORGANIZATIONS N.E.C
92	ΨΥΧΑΓΩΓΙΚΕΣ, ΠΟΛΙΤΙΣΤΙΚΕΣ ΚΑΙ ΑΘΛΗΤΙΚΕΣ ΔΡΑΣΤΗΡΙΟΤΗΤΕΣ	3.639	2.330	2.113	4.443	1,70	23,28	23,09	23,19	43,05	43,01	43,03	RECREATIONAL, CULTURAL AND SPORTING ACTIVITIES
93	ΆΛΛΕΣ ΔΡΑΣΤΗΡΙΟΤΗΤΕΣ ΠΑΡΟΧΗΣ ΥΠΗΡΕΣΙΩΝ	6.876	2.147	7.475	9.622	3,68	22,76	21,20	21,55	38,81	34,66	35,64	OTHER SERVICE ACTIVITIES
95	ΙΔΙΩΤΙΚΑ ΝΟΙΚΟΚΥΡΙΑ ΠΟΥ ΑΠΑΣΧΟΛΟΥΝ ΟΙΚΙΑΚΟ ΠΡΟΣΩΠΙΚΟ	2.816	919	430	1.349	0,52	24,27	22,54	23,72	52,38	43,95	49,83	PRIVATE HOUSEHOLDS WITH EMPLOYED PERSONS
99	ΕΤΕΡΟΔΙΚΟΙ ΟΡΓΑΝΙΣΜΟΙ ΚΑΙ ΟΡΓΑΝΑ	132	154	190	344	0,13	25,07	24,54	24,78	67,58	65,73	66,57	EXTRA-TERRITORIAL ORGANIZATIONS AND BODIES
	ΣΥΝΟΛΟ	171.552	143.875	117.693	261.568	100	22,73	22,86	22,79	46,93	43,38	45,33	TOTAL

⁽¹⁾ Ως αριθμός επιχειρήσεων λαμβάνεται ο συνολικός αριθμός των μονάδων (παραρτημάτων) των επιχειρήσεων.

⁽²⁾ Ο αριθμός των ασφαλισμένων δεν είναι διακριτός. Εάν ένας ασφαλισμένος απασχολείται σε διαφορετικούς εργοδότες με την ίδια οικονομική δραστηριότητα μετράται μία φορά.

⁽³⁾ Τα στοιχεία αναφέρονται στους ασφαλισμένους που εργάζονται με πλήρες ωράριο και τα μέσα ημερομίσθια προκύπτουν μόνο από τις τακτικές αποδοχές.

ΠΑΡΑΤΗΡΗΣΕΙΣ

1. Η μέση απασχόληση δεν παρουσιάζει μεγάλες αποκλίσεις σχετικά με το φύλο (άνδρες, γυναίκες).
2. Το γενικό μέσο ημερομίσθιο των γυναικών είναι το 92,42% του γενικού μέσου ημερομίσθιου των ανδρών.

⁽¹⁾ The Number of Enterprises refers to number of units (branches) of each enterprise

⁽²⁾ The number of insured individuals is not distinct. If the same person is employed in more than one employers with the same economic activity is counted as one

⁽³⁾ The above figures refer to insured individuals who are employed full-time and their average wages per day do not include leave benefits & season bonuses

COMMENTS

1. Average working days per month does not vary between males and females
2. The average wage per day for females is 92,42% of the average wage per day for males.

**ΠΙΝΑΚΑΣ ΙΙ.4 : ΚΟΙΝΕΣ ΕΠΙΧΕΙΡΗΣΕΙΣ ΜΕ ΛΙΓΟΤΕΡΟΥΣ ΑΠΟ 10 ΜΙΣΘΩΤΟΥΣ - ΠΛΗΡΗΣ ΑΠΑΣΧΟΛΗΣΗ ΣΤΗ ΜΕΤΑΠΟΙΗΣΗ
ΑΡΙΘΜΟΣ ΑΣΦΑΛΙΣΜΕΝΩΝ, ΜΕΣΗ ΑΠΑΣΧΟΛΗΣΗ ΚΑΙ ΜΕΣΟ ΗΜΕΡΟΜΙΣΘΙΟ ΑΝΑ ΟΙΚΟΝΟΜΙΚΗ ΔΡΑΣΤΗΡΙΟΤΗΤΑ ΕΡΓΟΔΟΤΗ ΚΑΙ ΦΥΛΟ
TABLE II.4 : ENTERPRISES WITH LESS THAN 10 EMPLOYEES - FULL TIME EMPLOYMENT IN MANUFACTURING
NUMBER OF INSURED INDIVIDUALS, AVERAGE EMPLOYMENT (DAYS), AVERAGE WAGE BY SEX & EMPLOYER'S ECONOMIC ACTIVITY**

ΚΩΔ COD	Οικονομική Δραστηριότητα	Αριθμός Επιχειρήσεων ⁽¹⁾ No of Enterprises ⁽¹⁾	Αριθμός Ασφαλισμένων ⁽²⁾ Number of Insured Individuals ⁽²⁾				Μέση Απασχόληση ⁽³⁾ Average Employment (Days per Month) ⁽³⁾			Μέσο Ημερομίσθιο ⁽³⁾ Average Wage ⁽³⁾			Economic Activity
			Άνδρες Males	Γυναίκες Females	Σύνολο Total	%	Άνδρες Males	Γυναίκες Females	Σύνολο Total	Άνδρες Males	Γυναίκες Females	Σύνολο Total	
15	ΒΙΟΜΗΧΑΝΙΑ ΤΡΟΦΙΜΩΝ ΚΑΙ ΠΟΤΩΝ.	5.628	6.301	4.257	10.558	4,04	23,55	22,84	23,26	45,49	40,76	43,62	MANUFACTURE OF FOOD PRODUCTS AND BEVERAGES
16	ΠΑΡΑΓΩΓΗ ΠΡΟΙΟΝΤΩΝ ΚΑΠΝΟΥ	9	15	13	28	0,01	21,73	22,00	21,86	54,34	51,48	53,00	MANUFACTURE OF TOBACCO PRODUCTS
17	ΠΑΡΑΓΩΓΗ ΚΛΩΣΤΟΥ ΦΑΝΤΟΥΡΓΙΚΩΝ ΥΛΩΝ	567	687	466	1.153	0,44	22,53	21,06	21,93	43,20	43,36	43,26	MANUFACTURE OF TEXTILES
18	ΚΑΤΑΣΚΕΥΗ ΕΙΔΩΝ ΕΝΔΥΣΗΣ, ΚΑΤΕΡΓΑΣΙΑ ΚΑΙ ΒΑΦΗ ΓΟΥΝΑΡΙΚΩΝ	1.089	705	1.267	1.972	0,75	22,64	21,97	22,21	44,62	43,04	43,62	MANUFACTURE OF WEARING APPAREL; DRESSING AND DYEING OF FUR
19	ΚΑΤΕΡΓΑΣΙΑ ΚΑΙ ΔΕΨΗ ΔΕΡΜΑΤΟΣ, ΚΑΤΑΣΚΕΥΗ ΕΙΔΩΝ ΤΑΞΙΔΙΟΥ (ΑΠΟΣΚΕΥΩΝ), ΤΣΑΝΤΩΝ, ΕΙΔΩΝ ΣΕΛΟΠΟΙΙΑΣ, ΕΙΔΩΝ ΣΑΓΜΑΤΟΠΟΙΙΑΣ ΚΑΙ ΥΠΟΔΗΜΑΤΩΝ	226	283	151	434	0,17	20,40	20,81	20,54	48,07	42,98	46,28	TANNING AND DRESSING OF LEATHER ; MANUFACTURE OF LUGGAGE, HANDBAGS, SADDLERY, HARNESS AND FOOTWEAR
20	ΒΙΟΜΗΧΑΝΙΑ ΞΥΛΟΥ ΚΑΙ ΚΑΤΑΣΚΕΥΗ ΠΡΟΙΟΝΤΩΝ ΑΠΟ ΞΥΛΟ ΚΑΙ ΦΕΛΜΟ, ΕΚΤΟΣ ΑΠΟ ΤΑ ΕΠΙΠΛΑ ΚΑΤΑΣΚΕΥΗ ΕΙΔΩΝ ΚΑΛΑΘΟΠΟΙΙΑΣ ΚΑΙ ΣΠΑΡΤΟΠΛΕΚΤΙΚΗΣ	781	1.272	202	1.474	0,56	21,32	22,51	21,48	43,86	40,61	43,39	MANUFACTURE OF WOOD AND OF PRODUCTS OF WOOD AND CORK, EXCEPT FURNITURE; MANUFACTURE OF ARTICLES OF STRAW AND PLAITING MATERIALS
21	ΠΑΡΑΓΩΓΗ ΧΑΡΤΟΠΟΛΤΟΥ, ΧΑΡΤΙΟΥ ΚΑΙ ΠΡΟΙΟΝΤΩΝ ΑΠΟ ΧΑΡΤΙ	248	484	159	643	0,25	22,25	22,31	22,26	44,03	42,73	43,71	MANUFACTURE OF PULP, PAPER AND PAPER PRODUCTS

ΚΩΔ COD	Οικονομική Δραστηριότητα	Αριθμός Επιχειρήσεων ⁽¹⁾ No of Enterprises ⁽¹⁾	Αριθμός Ασφαλισμένων ⁽²⁾				Μέση Απασχόληση ⁽³⁾			Μέσο Ημερομίσθιο ⁽³⁾			Economic Activity
			Άνδρες Males	Γυναίκες Females	Σύνολο Total	%	Άνδρες Males	Γυναίκες Females	Σύνολο Total	Άνδρες Males	Γυναίκες Females	Σύνολο Total	
22	ΕΚΔΟΣΕΙΣ,ΕΚΤΥΠΩΣΕΙΣ ΚΑΙ ΑΝΑΠΑΡΑΓΩΓΗ ΠΡΟΕΓΓΕΓΡΑΜΜΕΝΩΝ ΜΕΣΩΝ ΕΓΓΡΑΦΗΣ ΗΧΟΥ ΚΑΙ ΕΙΚΟΝΑΣ ΚΑΙ ΜΕΣΩΝ ΠΛΗΡΟΦΟΡΙΚΗΣ.	1.628	1.952	1.521	3.473	1,33	23,58	23,59	23,58	49,48	46,24	48,06	PUBLISHING, PRINTING AND REPRODUCTION OF RECORDED MEDIA
23	ΠΑΡΑΓΩΓΗ ΟΠΤΑΝΘΡΑΚΑ (ΚΩΚ),ΠΡΟΙΟΝΤΩΝ ΔΙΥΛΙΣΗΣ ΠΕΤΡΕΛΑΙΟΥ ΚΑΙ ΠΥΡΗΝΙΚΩΝ ΚΑΥΣΙΜΩΝ.	25	56	18	74	0,03	24,50	24,67	24,54	81,27	56,99	75,33	MANUFACTURE OF COKE, REFINED PETROLEUM PRODUCTS AND NUCLEAR FUEL
24	ΠΑΡΑΓΩΓΗ ΧΗΜΙΚΩΝ ΟΥΣΙΩΝ ΚΑΙ ΠΡΟΙΟΝΤΩΝ	360	615	268	883	0,34	23,25	23,56	23,34	50,45	49,11	50,04	MANUFACTURE OF CHEMICALS AND CHEMICALS PRODUCTS
25	ΚΑΤΑΣΚΕΥΗ ΠΡΟΙΟΝΤΩΝ ΑΠΟ ΕΛΑΣΤΙΚΟ (ΚΑΟΥΤΣΟΥΚ) ΚΑΙ ΠΛΑΣΤΙΚΕΣ ΥΛΕΣ.	476	1.013	315	1.328	0,51	22,84	22,56	22,78	46,31	44,68	45,93	MANUFACTURE OF RUBBER AND PLASTIC PRODUCTS
26	ΚΑΤΑΣΚΕΥΗ ΑΛΩΝ ΠΡΟΙΟΝΤΩΝ ΑΠΟ ΜΗ ΜΕΤΑΛΛΙΚΑ ΟΡΥΚΤΑ.	1.095	1.895	336	2.231	0,85	20,53	22,66	20,85	48,89	44,12	48,11	MANUFACTURE OF OTHER NON-METALLIC MINERAL PRODUCTS
27	ΠΑΡΑΓΩΓΗ ΒΑΣΙΚΩΝ ΜΕΤΑΛΛΩΝ	138	307	57	364	0,14	22,35	23,44	22,52	50,07	44,99	49,24	MANUFACTURE OF BASIC METALS
28	ΚΑΤΑΣΚΕΥΗ ΜΕΤΑΛΛΙΚΩΝ ΠΡΟΙΟΝΤΩΝ,ΜΕ ΕΞΑΙΡΕΣΗ ΤΑ ΜΗΧΑΝΗΜΑΤΑ ΚΑΙ ΤΑ ΕΙΔΗ ΕΞΟΠΛΙΣΜΟΥ.	2.729	4.622	676	5.298	2,03	21,42	22,61	21,57	47,16	42,18	46,49	MANUFACTURE OF FABRICATED METAL PRODUCTS, EXCEPT MACHINERY AND EQUIPMENT
29	ΚΑΤΑΣΚΕΥΗ ΜΗΧΑΝΗΜΑΤΩΝ ΚΑΙ ΕΙΔΩΝ ΕΞΟΠΛΙΣΜΟΥ Μ.Α.Κ.	1.709	3.172	505	3.677	1,41	22,86	23,41	22,93	49,32	43,92	48,56	MANUFACTURE OF MACHINERY AND EQUIPMENT
30	ΚΑΤΑΣΚΕΥΗ ΜΗΧΑΝΩΝ ΓΡΑΦΕΙΟΥ ΚΑΙ ΗΛΕΚΤΡΟΝΙΚΩΝ ΥΠΟΛΟΓΙΣΤΩΝ	42	57	14	71	0,03	24,77	23,57	24,54	43,75	62,36	47,28	MANUFACTURE OF OFFICE MACHINERY AND COMPUTERS
31	ΚΑΤΑΣΚΕΥΗ ΗΛΕΚΤΡΙΚΩΝ ΜΗΧΑΝΩΝ ΚΑΙ ΣΥΣΚΕΥΩΝ Μ.Α.Κ.	421	776	171	947	0,36	22,65	23,02	22,72	45,48	46,35	45,64	MANUFACTURE OF ELECTRICAL MACHINERY AND APPARATUS N.E.C
32	ΚΑΤΑΣΚΕΥΗ ΕΞΟΠΛΙΣΜΟΥ ΚΑΙ ΣΥΣΚΕΥΩΝ ΡΑΔΙΟΦΩΝΙΑΣ, ΤΗΛΕΟΡΑΣΗΣ ΚΑΙ ΕΠΙΚΟΙΝΩΝΙΩΝ.	143	220	72	292	0,11	23,25	24,08	23,46	45,60	44,91	45,43	MANUFACTURE OF RADIO TELEVISION AND COMMUNICATION EQUIPMENT & APPARATUS

ΚΩΔ COD	Οικονομική Δραστηριότητα	Αριθμός Επιχειρήσεων ⁽¹⁾ No of Enterprises ⁽¹⁾	Αριθμός Ασφαλισμένων ⁽²⁾				Μέση Απασχόληση ⁽³⁾			Μέσο Ημερομίσθιο ⁽³⁾			Economic Activity
			Άνδρες Males	Γυναίκες Females	Σύνολο Total	%	Άνδρες Males	Γυναίκες Females	Σύνολο Total	Άνδρες Males	Γυναίκες Females	Σύνολο Total	
33	ΚΑΤΑΣΚΕΥΗ ΙΑΤΡΙΚΩΝ ΟΡΓΑΝΩΝ, ΟΡΓΑΝΩΝ ΑΚΡΙΒΕΙΑΣ ΚΑΙ ΟΠΤΙΚΩΝ ΟΡΓΑΝΩΝ, ΚΑΤΑΣΚΕΥΗ ΡΟΛΟΓΙΩΝ ΚΑΘΕ ΕΙΔΟΥΣ.	512	628	340	968	0,37	24,32	23,56	24,05	43,12	39,46	41,86	MANUFACTURE OF MEDICAL, PRECISION AND OPTICAL INSTRUMENTS, WATCHES AND CLOCKS
34	ΚΑΤΑΣΚΕΥΗ ΑΥΤΟΚΙΝΗΤΩΝ ΟΧΗΜΑΤΩΝ, ΚΑΤΑΣΚΕΥΗ ΡΥΜΟΥΛΚΟΥΜΕΝΩΝ ΚΑΙ ΗΜΙΡΥΜΟΥΛΚΟΥΜΕΝΩΝ ΟΧΗΜΑΤΩΝ.	97	185	22	207	0,08	21,46	22,68	21,59	50,55	50,92	50,59	MANUFACTURE OF MOTOR VEHICLES, TRAILERS AND SEMI- TRAILERS
35	ΚΑΤΑΣΚΕΥΗ ΛΟΙΠΟΥ ΕΞΟΠΛΙΣΜΟΥ ΜΕΤΑΦΟΡΩΝ	417	993	148	1.141	0,44	18,18	22,31	18,71	61,56	43,84	58,82	MANUFACTURE OF OTHER TRANSPORT EQUIPMENT
36	ΚΑΤΑΣΚΕΥΗ ΕΠΙΠΛΩΝ, ΛΟΙΠΕΣ ΒΙΟΜΗΧΑΝΙΕΣ Μ.Α.Κ.	1.479	2.000	636	2.636	1,01	20,64	21,27	20,79	45,01	40,35	43,86	MANUFACTURE OF FURNITURE; MANUFACTURING N.E.C
37	ΑΝΑΚΥΚΛΩΣΗ	107	248	59	307	0,12	23,01	22,58	22,93	42,01	36,34	40,94	RECYCLING
	ΣΥΝΟΛΟ	19.926	28.486	11.673	40.159	100	22,27	22,69	22,39	47,18	42,68	45,85	TOTAL

⁽¹⁾ Ως αριθμός επιχειρήσεων λαμβάνεται ο συνολικός αριθμός των μονάδων (παραρτημάτων) των επιχειρήσεων.

⁽²⁾ Ο αριθμός των ασφαλισμένων δεν είναι διακριτός. Εάν ένας ασφαλισμένος απασχολείται σε διαφορετικούς εργοδότες με την ίδια οικονομική δραστηριότητα μετράται μία φορά.

⁽³⁾ Τα στοιχεία αναφέρονται στους ασφαλισμένους που εργάζονται με πλήρες ωράριο και τα μέσα ημερομίσθια προκύπτουν μόνο από τις τακτικές αποδοχές.

ΠΑΡΑΤΗΡΗΣΕΙΣ

1. Το γενικό μέσο ημερομίσθιο των γυναικών είναι το 90,47% του γενικού μέσου ημερομίσθιου των ανδρών.

2. Το μεγαλύτερο μέσο ημερομίσθιο 75,33 € παρουσιάζεται στην οικονομική δραστηριότητα: ΠΑΡΑΓΩΓΗ ΟΠΤΑΝΘΡΑΚΑ (ΚΩΚ), ΠΡΟΙΟΝΤΩΝ ΔΙΥΛΙΣΗΣ ΠΙΕΤΡΕΛΑΙΟΥ ΚΑΙ ΠΥΡΗΝΙΚ...

3. Η μέση απασχόληση κυμαίνεται από 18,71 έως 24,54 ημέρες χωρίς να παρατηρούνται μεγάλες αποκλίσεις ως προς το φύλο.

⁽¹⁾ The Number of Enterprises refers to number of units (branches) of each enterprise

⁽²⁾ The number of insured individuals is not distinct. If the same person is employed in more than one employers with the same economic activity is counted as one

⁽³⁾ The above figures refer to insured individuals who are employed full-time and their average wages per day do not include leave benefits & season bonuses

COMMENTS

1. Average wage per day for females is 90,47% of the average wage per day for males.

2. The highest average wage per day 75,33 € appears in the economic activity: MANUFACTURE OF COKE, REFINED PETROLEUM PRODUCTS AND NUCLEAR FUEL...

3. The average days of employment per month varies between 18,71 and 24,54 days without significant differences by sex

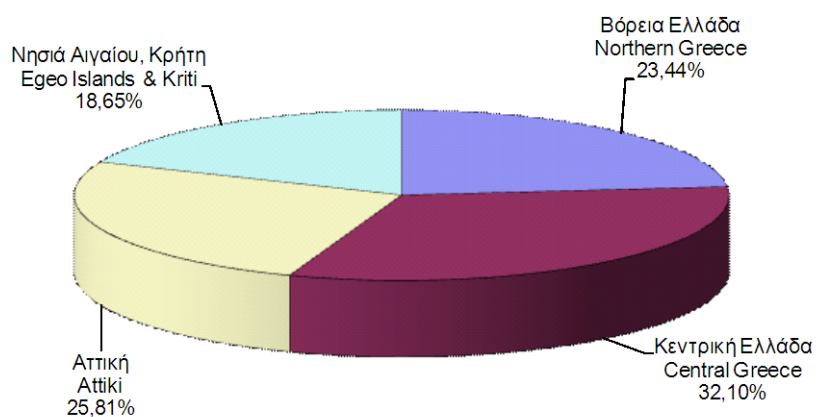
Τμήμα ΙΙΙ : Οικοδομοτεχνικά Έργα - Οικοδόμοι

ΓΕΩΓΡ. ΔΙΑΜΕΡ. GEOGRAPHICAL DISTRICT	Έργα ⁽¹⁾ Construc tions ⁽¹⁾	Οικοδόμοι ⁽²⁾ Construction Workers ⁽²⁾	ΠΕΡΙΦΕΡΕΙΕΣ ADMINISTRATIONAL REGIONS	Έργα ⁽¹⁾ Construc tions ⁽¹⁾	Οικοδόμοι ⁽²⁾ Construction Workers ⁽²⁾		NOMOS PREFECTURE	Έργα ⁽¹⁾ Construct ions ⁽¹⁾	Οικοδόμοι ⁽²⁾ Construction Workers ⁽²⁾
GR1 ΒΟΡΕΙΑ ΕΛΛΑΔΑ NORTHERN GREECE			GR11 ΑΝΑΤΟΛΙΚΗ ΜΑΚΕΔΟΝΙΑ - ΘΡΑΚΗ EASTERN MAKEDONIA			GR111 Εβρος / Evros		133	349
						GR112 Ξάνθη / Xanthi		94	278
						GR113 Ροδόπη / Rodopi		97	302
						GR114 Δράμα / Drama		89	232
				625	1.615	GR115 Καβάλα / Kavala		212	454
			GR12 ΚΕΝΤΡΙΚΗ ΜΑΚΕΔΟΝΙΑ CENTRAL MAKEDONIA			GR121 Ημαθία / Imathia		108	289
						GR122 Θεσσαλονίκη/Thessaloniki		688	2.831
						GR123 Κιλίκις / Kilikis		63	129
						GR124 Πέλλα / Pella		98	254
						GR125 Πιερία / Pieria		110	306
				1.496	4.870	GR126 Σέρρες / Serres		147	322
						GR127 Χαλκιδική / Chalkidiki		282	739
			GR13 ΔΥΤΙΚΗ ΜΑΚΕΔΟΝΙΑ WESTERN MAKEDONIA			GR131 Γρεβενά / Grevena		21	66
						GR132 Καστοριά / Kastoria		28	46
						GR133 Κοζάνη / kozani		138	277
				237	491	GR134 Φλώρινα / Florina		50	102
			GR14 ΘΕΣΣΑΛΙΑ THESSALIA			GR141 Καρδίτσα / Karditsa		122	197
						GR142 Λάρισα / Larisa		279	908
						GR143 Μαγνησία / Magnisia		382	907
	3.269	9.271		911	2.295	GR144 Τρίκαλα / Trikala		128	283
GR2 ΚΕΝΤΡΙΚΗ ΕΛΛΑΔΑ CENTRAL GREECE			GR21 ΗΠΕΙΡΟΣ IPIROS			GR211 Αρτα / Arta		151	289
						GR212 Θεσπρωτία / Thesprotia		88	234
				616	1.314	GR213 Ιωάννινα / Ioannina		274	540
						GR214 Πρέβεζα / Preveza		103	251
			GR22 ΙΟΝΙΑ ΝΗΣΙΑ IONIAN ISLANDS			GR221 Ζάκυνθος / Zakynthos		127	215
						GR222 Κεφαλληνία / Kefallinia		139	334
				542	1.162	GR223 Κέρκυρα / Kerkyra		190	402
						GR224 Λευκάδα / Lefkada		86	211
			GR23 ΔΥΤΙΚΗ ΕΛΛΑΔΑ WESTERN GREECE			GR231 Αιτωλοακαρνανία		318	772
				1.148	2.639	GR232 Αχαΐα / Achaia		556	1.344
			GR24 ΣΤΕΡΕΑ ΕΛΛΑΔΑ CENTRAL GREECE			GR233 Ηλεία / Iliia		274	523
						GR241 Βοιωτία / Viotia		161	434
						GR242 Εύβοια / Evia		416	857
						GR243 Ευρυτανία / Evritania		18	33
						GR244 Φθιώτιδα / Fthiotida		251	740
				901	2.192	GR245 Φωκίδα / Fokida		55	128
			GR25 ΠΕΛΟΠΟΝΝΗΣΟΣ PELOPONNISOS			GR251 Αργολίδα / Argolida		183	634
						GR252 Αρκαδία / Arkadia		225	614
						GR253 Κορινθία / Korinthia		295	717
						GR254 Λακωνία / Lakonia		195	544
	4.478	10.697		1.271	3.390	GR255 Μεσσηνία / Messinia		373	881
GR3 ΑΤΤΙΚΗ ΑΤΤΙΚΙ			GR31 ΑΤΤΙΚΗ ΑΤΤΙΚΙ			GR311 Αθήνα / Athens		2.063	8.993
						GR312 Ανατολική Αττική Eastern Attiki		893	2.806
						GR313 Δυτική Αττική Western Attiki		191	621
	3.600	13.968		3.600	13.968	GR314 Πειραιάς / Pireas		453	1.548
GR4 ΝΗΣΙΑ ΑΙΓΑΙΟΥ ΚΡΗΤΗ EGEO ISLANDS & CRITI			GR41 ΒΟΡΕΙΟ ΑΙΓΑΙΟ NORTHERN EGEO			GR411 Λέσβος / Lesvos		228	524
				575	1.238	GR412 Σάμος / Samos		118	223
						GR413 Χίος / Chios		229	491
			GR42 ΝΟΤΙΟ ΑΙΓΑΙΟ SOUTHERN EGEO			GR421 Δωδεκάνησος/Dodekanisos	</		

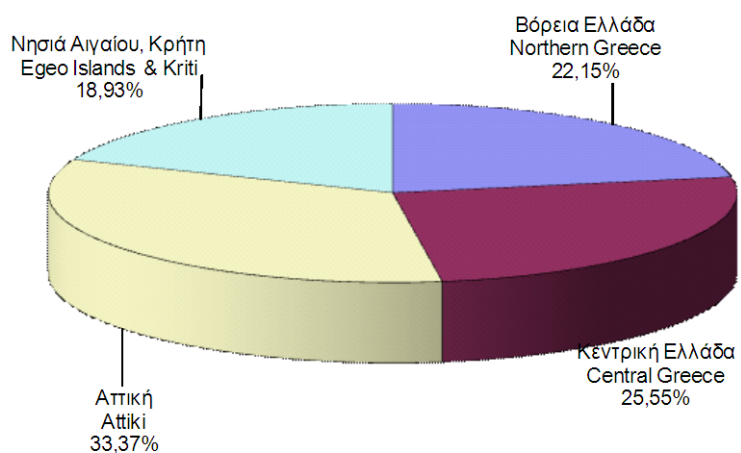
(2) Ως αριθμός οικοδόμων έχει ληφθεί ο αριθμός όλων των διακριτών οικοδόμων ανά Υποκ/μα υποβολής της ΑΠΔ, δηλ. εάν ένας οικοδόμος έχει δηλωθεί πολλές φορές στο ίδιο υποκ/μα, προσμετρείται μία μόνο φορά. Εάν ένας οικοδόμος έχει δηλωθεί σε πολλά υποκ/ματα προσμετρείται τόσες φορές όσα είναι και τα υποκ/ματα αυτά.

(2) The number of construction workers is distinct by sub-branch i.e. if a construction worker is declared more than once in the same sub-branch counts as one, but if he is declared in different sub-branches we count him as many times as the sub-branches.

ΔΙΑΓΡΑΜΜΑ III.1.1: ΚΑΤΑΝΟΜΗ ΟΙΚΟΔΟΜΟΤΕΧΝΙΚΩΝ ΕΡΓΩΝ ΑΝΑ ΓΕΩΓΡΑΦΙΚΟ ΔΙΑΜΕΡΙΣΜΑ
CHART III.1.1: DISTRIBUTION OF CONSTRUCTIONS BY GEOGRAPHICAL DISTRICT



ΔΙΑΓΡΑΜΜΑ III.1.2: ΚΑΤΑΝΟΜΗ ΟΙΚΟΔΟΜΩΝ ΑΝΑ ΓΕΩΓΡΑΦΙΚΟ ΔΙΑΜΕΡΙΣΜΑ
CHART III.1.2: DISTRIBUTION OF CONSTRUCTION WORKERS BY GEOGRAPHICAL DISTRICT



ΑΠΡΙΛΙΟΣ 2012 / APRIL 2012

ΠΙΝΑΚΑΣ ΙΙΙ.2 : ΟΙΚΟΔΟΜΟΤΕΧΝΙΚΑ ΕΡΓΑ

ΑΡΙΘΜΟΣ ΕΡΓΩΝ ΚΑΙ ΟΙΚΟΔΟΜΩΝ, ΜΕΣΗ ΠΡΑΓΜΑΤΟΠΟΙΗΘΕΙΣΑ ΑΠΑΣΧΟΛΗΣΗ ΚΑΙ ΜΕΣΟ ΗΜΕΡΟΜΙΣΘΙΟ ΑΝΑ ΥΠΟΚ/ΜΑ

TABLE ΙΙΙ.2 : CONSTRUCTIONS

NUMBER OF CONSTRUCTIONS & CONSTRUCTION WORKERS, AVERAGE ACCOMPLISHED EMPLOYMENT (DAYS),
AVERAGE WAGE BY REGIONAL SUB-BRANCH

Κωδ. Code	Τίτλος Υποκ/τος Sub-branch name		Αριθμός Εργών ⁽¹⁾ Number of Constructi ons ⁽¹⁾	Αριθμός Οικοδόμων ⁽²⁾ Number of Insured Construction Workers ⁽²⁾			Μέση Πραγματοποιηθείσα Απασχόληση ⁽³⁾ Average Accomplished			Μέσο Ημερομίσθιο ⁽³⁾ Average Wage ⁽³⁾		
				Ανδρες Males	Γυναίκες Females	Σύνολο Total	Ανδρες Males	Γυναίκες Females	Σύνολο Total	Ανδρες Males	Γυναίκες Females	Σύνολο Total
001	ΑΘΗΝΑΣ	Athens	35	146	4	150	10,54	8,50	10,49	67,20	64,92	67,15
083	Αγ.Αναργύρων	Ag. Anargiron	40	97	1	98	8,57	5,00	8,53	69,99	80,51	70,06
004	Αγ.Ιεροθέου	Ag. Ierotheou	30	67	1	68	9,85	7,00	9,81	69,19	55,36	69,04
065	Αγ.Παρασκευής	Ag. Paraskevi	130	534	6	540	9,65	11,33	9,66	64,65	65,59	64,66
008	Χολαργού	Cholargou	53	211	3	214	9,23	11,67	9,26	75,91	141,99	77,08
056	Αιγάλεω	Egaleo	45	118	0	118	9,21	0,00	9,21	69,90	0,00	69,90
041	Αλεξάνδρας	Alexandras	80	459	2	461	10,39	15,00	10,41	68,88	72,42	68,90
064	Αμαρουσίου	Marousi	111	492	9	501	10,35	8,67	10,32	75,38	65,48	75,23
012	Αμφιθέας	Amfitheas	71	348	1	349	8,69	3,00	8,68	68,29	57,59	68,28
095	Αχαρνών	Acharnon	111	322	0	322	9,54	0,00	9,54	69,64	0,00	69,64
006	Βύρωνα	Virona	22	60	0	60	10,47	0,00	10,47	70,54	0,00	70,54
096	Γαλασίου	Galatsiou	31	110	0	110	10,03	0,00	10,03	66,43	0,00	66,43
084	Γλυφάδας	Glyfada	153	708	5	713	9,51	14,00	9,54	68,83	67,58	68,81
142	Βάρκιζας	Varkizas	90	401	3	404	8,98	8,67	8,97	67,77	64,39	67,74
097	Δάφνης	Dafnis	84	302	4	306	10,36	13,50	10,40	67,33	64,03	67,28
063	Ζωγράφου	Zografou	45	222	1	223	9,29	5,00	9,27	66,16	57,59	66,14
002	Ηλιούπολης	Ilioupolis	46	157	1	158	10,25	7,00	10,23	68,10	52,35	68,03
013	Ηρακλείου	Irakleiou	28	77	0	77	12,03	0,00	12,03	71,82	0,00	71,82
019	Πετρούπολης	Petroupoli	48	140	1	141	9,47	10,00	9,48	69,94	66,43	69,92
005	Ιλίου (Νέων Λιοσίων)	Iliou (Nea Liosia)	20	53	0	53	8,09	0,00	8,09	68,49	0,00	68,49
044	Καλλιθέας	Kallithea	55	361	2	363	11,89	6,00	11,86	63,48	65,54	63,49
093	Καματερού	Kamatero	145	351	3	354	9,47	14,33	9,51	69,34	64,21	69,27
039	Κεραμεικού	Kerameikos	34	152	0	152	10,51	0,00	10,51	65,06	0,00	65,06
020	Κηφισιάς	Kifissia	136	804	5	809	9,53	13,60	9,55	68,56	71,99	68,59
098	Μοσχάτου	Moschato	19	58	1	59	9,86	4,00	9,76	66,90	57,59	66,83
073	Ν.Φιλαδέλφειας	N. Filadelfia	32	107	0	107	8,65	0,00	8,65	64,97	0,00	64,97
054	Νέας Ιωνίας	N. Ionia	34	117	0	117	11,68	0,00	11,68	65,87	0,00	65,87
046	Νέου Κόσμου	Neos Kosmos	38	220	2	222	9,27	6,00	9,24	68,23	58,46	68,17

Κωδ. Code	Τίτλος Υποκ/τος Sub-branch name		Αριθμός Έργων ⁽¹⁾ Number of Constructi ons ⁽¹⁾	Αριθμός Οικοδόμων ⁽²⁾ Number of Insured Construction Workers ⁽²⁾			Μέση Πραγματοποιηθείσα Απασχόληση ⁽³⁾ Average Accomplished			Μέσο Ημερομίσθιο ⁽³⁾ Average Wage ⁽³⁾		
				Άνδρες Males	Γυναίκες Females	Σύνολο Total	Άνδρες Males	Γυναίκες Females	Σύνολο Total	Άνδρες Males	Γυναίκες Females	Σύνολο Total
042	Παγκρατίου	Pagрати	28	128	0	128	13,58	0,00	13,58	65,36	0,00	65,36
040	Πατησίων	Patision	18	71	1	72	9,23	18,00	9,35	69,68	52,35	69,21
045	Περιστερίου	Peristeri	56	131	0	131	8,88	0,00	8,88	70,63	0,00	70,63
060	Πλ. Συντάγματος	Syntagma Square	56	232	2	234	9,09	6,00	9,06	71,06	77,56	71,09
061	Πλατ. Αττικής	Attikis square	15	39	0	39	11,15	0,00	11,15	61,04	0,00	61,04
062	Πλατ. Ομονοίας	Omonoia Square	28	164	0	164	10,51	0,00	10,51	62,44	0,00	62,44
003	Χαϊδαρίου	Chaidari	37	118	2	120	9,75	22,00	9,95	68,54	69,53	68,58
047	Χαλανδρίου	Chalandri	170	1.166	12	1.178	12,11	13,25	12,12	78,52	84,39	78,59
Περιοχή Αθήνας			2.174	9.243	72	9.315	10,12	11,17	10,13	69,88	73,12	69,90
009	Αγ.Στέφανου	Ag. Stefanos	150	503	9	512	9,46	13,78	9,53	68,79	60,24	68,57
081	Σκάλας Ωρωπού	Skala Oropou	41	143	2	145	9,73	3,50	9,64	68,46	69,17	68,47
036	Αλιάρτου	Aliartos	4	11	0	11	14,55	0,00	14,55	57,14	0,00	57,14
072	Διστόμου Παρ.	Distomo Par.	13	21	0	21	8,67	0,00	8,67	71,58	0,00	71,58
087	Δίστομο	Distomo	1	1	0	1	1,00	0,00	1,00	74,32	0,00	74,32
037	Θήβας	Thiva	65	169	0	169	10,79	0,00	10,79	57,62	0,00	57,62
116	Κιάτου	Kiato	72	152	1	153	7,86	4,00	7,83	69,51	60,20	69,48
134	Δερβενίου	Derveni	0	0	0	0	0,00	0,00	0,00	0,00	0,00	0,00
126	Ξυλοκάστρου	Xilokastro	52	106	1	107	8,22	10,00	8,23	71,09	66,43	71,04
107	Κορίνθου	Korinthos	143	374	13	387	10,80	12,08	10,85	67,04	55,40	66,61
118	Λουτρακίου	Loutraki	28	69	1	70	9,28	5,00	9,21	68,47	57,59	68,38
143	Νεμέας	Nemea	0	0	0	0	0,00	0,00	0,00	0,00	0,00	0,00
094	Σπάτων	Spaton	95	265	2	267	10,03	11,50	10,04	70,64	78,89	70,71
076	Κορωπίου	Koropi	123	559	9	568	10,23	10,00	10,22	71,63	63,30	71,50
086	Μαρκόπουλου	Markopoulo	72	219	3	222	9,73	9,33	9,72	68,29	55,06	68,12
021	Λαυρίου	Lavrio	90	227	1	228	10,42	5,00	10,39	67,72	69,20	67,73
080	Κερατέας	Keratea	29	101	1	102	10,59	14,00	10,63	70,00	60,90	69,89
026	Λειβαδιάς	Livadia	46	98	1	99	9,66	11,00	9,68	68,71	66,43	68,68
089	Κάτω Τιθορέας	Kato Tithoreas	0	0	0	0	0,00	0,00	0,00	0,00	0,00	0,00
092	Ορχομενού	Orchomenos	1	2	0	2	19,50	0,00	19,50	34,24	0,00	34,24
085	Οινοφύτων	Oinofita	31	130	1	131	9,90	10,00	9,90	71,69	54,97	71,57
082	Ραφήνας	Rafina	71	169	1	170	10,50	12,00	10,51	70,41	57,59	70,32
088	Άνδρου	Andros	55	139	1	140	10,99	9,00	10,98	63,57	68,12	63,59
075	Καρύστου	Karistos	56	129	1	130	8,90	10,00	8,91	68,45	60,20	68,38
ΠΕΡΙΦΕΡΕΙΑΚΟ ΑΘΗΝΑΣ / ATHENS REGIONAL			3.412	12.830	120	12.950	10,08	11,03	10,09	69,49	68,08	69,48

Κωδ. Code	Τίτλος Υποκ/τος Sub-branch name		Αριθμός Έργων ⁽¹⁾ Number of Constructi ons ⁽¹⁾	Αριθμός Οικοδόμων ⁽²⁾ Number of Insured Construction Workers ⁽²⁾			Μέση Πραγματοποιηθείσα Απασχόληση ⁽³⁾ Average Accomplished			Μέσο Ημερομίσθιο ⁽³⁾ Average Wage ⁽³⁾		
				Ανδρες Males	Γυναίκες Females	Σύνολο Total	Ανδρες Males	Γυναίκες Females	Σύνολο Total	Ανδρες Males	Γυναίκες Females	Σύνολο Total
601	ΒΟΛΟΥ	Volos	266	610	9	619	10,21	11,00	10,22	68,60	64,00	68,53
610	Αγριάς	Agria	0	0	0	0	0,00	0,00	0,00	0,00	0,00	0,00
619	Βελεστίνου	Velestino	1	1	0	1	10,00	0,00	10,00	65,44	0,00	65,44
623	Ζαγοράς	Zagora	0	0	0	0	0,00	0,00	0,00	0,00	0,00	0,00
615	Σκιάθου	Skiathos	15	44	1	45	11,25	2,00	11,04	67,68	60,90	67,65
620	Σκοπέλου	Skopelos	37	85	0	85	11,87	0,00	11,87	69,84	0,00	69,84
621	Νέας Ιωνίας	Nea Ionia	32	111	1	112	6,17	4,00	6,15	69,72	60,90	69,67
605	Αλμυρού	Almyros	31	45	0	45	9,29	0,00	9,29	66,86	0,00	66,86
617	Ν.Αγχιάλου	N. Agchialos	0	0	0	0	0,00	0,00	0,00	0,00	0,00	0,00
ΠΕΡΙΦΕΡΕΙΑΚΟ ΒΟΛΟΥ / VOLOS REGIONAL			382	896	11	907	9,87	9,55	9,87	68,69	63,82	68,63
027	ΕΛΕΥΣΙΝΑΣ	Elefsina	66	292	2	294	10,74	14,00	10,76	69,01	58,51	68,91
053	Ασπρόπυργου	Aspropirgos	44	172	1	173	10,03	10,00	10,03	65,95	60,90	65,92
035	Μεγάρων	Megara	81	152	2	154	10,22	9,50	10,21	72,77	57,59	72,59
ΠΕΡΙΦΕΡΕΙΑΚΟ ΕΛΕΥΣΙΝΑΣ / ELEFSINA REGIONAL			191	616	5	621	10,42	11,40	10,42	69,10	58,62	69,00
302	ΗΡΑΚΛΕΙΟΥ	Iraklio	234	690	5	695	8,52	11,00	8,53	68,33	70,32	68,35
311	Αρκαλοχωρίου	Arkalochori	40	91	0	91	7,81	0,00	7,81	71,54	0,00	71,54
316	Βιάννου	Viannou	0	0	0	0	0,00	0,00	0,00	0,00	0,00	0,00
309	Μοιρών	Miron	71	135	1	136	10,26	10,00	10,26	68,15	74,32	68,19
310	Τυμπακίου	Timpaki	0	0	0	0	0,00	0,00	0,00	0,00	0,00	0,00
305	Αγ.Νικολάου	Ag. Nikolaos	54	264	4	268	11,34	10,00	11,32	69,05	60,88	68,94
307	Νεάπολης	Neapoli	20	98	2	100	8,46	17,00	8,63	69,13	66,57	69,03
304	Ιεράπετρας	Ierapetra	25	144	1	145	15,11	15,00	15,11	60,25	52,35	60,19
315	Καμινίων	Kaminia	0	0	0	0	0,00	0,00	0,00	0,00	0,00	0,00
317	Αγίου Μηνά	Ag. Minas	51	207	3	210	7,38	11,00	7,43	67,47	60,89	67,33
312	Λιμ.Χερσονήσου	Lim. Chersonisou	54	264	2	266	10,91	10,50	10,90	68,47	80,07	68,55
314	Ν.Αλικαρνασσού	N. Alikarnasos	92	283	1	284	7,83	15,00	7,85	66,07	58,42	66,02
306	Σητείας	Sitia	43	117	0	117	9,97	0,00	9,97	69,18	0,00	69,18
ΠΕΡΙΦΕΡΕΙΑΚΟ ΗΡΑΚΛΕΙΟΥ / IRAKLIO REGIONAL			684	2.293	19	2.312	9,49	11,74	9,51	67,52	65,75	67,50
501	ΘΕΣΣΑΛΟΝΙΚΗΣ	Thessaloniki	54	740	4	744	15,27	17,00	15,28	67,65	68,26	67,65
531	25ης Μαρτίου	25th March	107	423	2	425	10,35	13,00	10,36	63,08	57,59	63,04
547	Βασιλικών	Vasilikon	1	9	1	10	13,56	18,00	14,00	73,02	74,32	73,19
534	Ν.Μηχανιώνας	N. Michaniona	23	62	0	62	9,77	0,00	9,77	69,69	0,00	69,69
504	Ευόσμου	Evosmos	39	144	1	145	10,38	20,00	10,44	67,20	57,59	67,07
505	Ιωνίας	Ionias	70	142	3	145	10,57	20,67	10,78	68,74	72,38	68,88

Κωδ. Code	Τίτλος Υποκ/τος Sub-branch name	Αριθμός Έργων ⁽¹⁾ Number of Constructi ons ⁽¹⁾	Αριθμός Οικοδόμων ⁽²⁾ Number of Insured Construction Workers ⁽²⁾			Μέση Πραγματοποιηθείσα Απασχόληση ⁽³⁾ Average Accomplished			Μέσο Ημερομίσθιο ⁽³⁾ Average Wage ⁽³⁾		
			Ανδρες Males	Γυναίκες Females	Σύνολο Total	Ανδρες Males	Γυναίκες Females	Σύνολο Total	Ανδρες Males	Γυναίκες Females	Σύνολο Total
549	Κουφαλίων Koufalia	24	48	1	49	10,42	10,00	10,41	67,36	60,90	67,23
550	Χαλκηδώνας Chalkidona	0	0	0	0	0,00	0,00	0,00	0,00	0,00	0,00
503	Καλαμαριάς Kalamaria	75	268	4	272	10,31	6,50	10,25	70,84	61,30	70,75
522	Λαγκαδά Lafkada	47	80	2	82	11,30	14,00	11,37	69,74	63,18	69,54
556	Νεάπολης Neapoli	67	198	0	198	10,51	0,00	10,51	68,66	0,00	68,66
560	Σταυρού Stavrou	36	63	0	63	10,73	0,00	10,73	69,19	0,00	69,19
533	Πύλης Αξιού Pilis Axiou	25	116	2	118	11,55	21,00	11,71	67,75	59,32	67,49
506	Σταυρούπολης Stavroupoli	45	112	2	114	10,30	10,50	10,31	67,29	78,74	67,50
502	Τούμπας Toumpa	75	400	4	404	11,02	9,50	11,01	65,37	66,23	65,38
Περιοχή Θεσσαλονίκης Thessaloniki territory		688	2.805	26	2.831	11,85	13,81	11,86	67,23	66,15	67,22
525	Αλεξανδρείας Alexandria	34	63	1	64	10,90	5,00	10,81	68,17	57,59	68,09
544	Αξιούπολης Axioupolis	26	43	0	43	11,12	0,00	11,12	66,84	0,00	66,84
551	Γουμένισσας Goumenitsa	0	0	0	0	0,00	0,00	0,00	0,00	0,00	0,00
557	Πολύκαστρου Polikasto	1	3	0	3	11,33	0,00	11,33	57,59	0,00	57,59
545	Αρναίας Arnea	13	17	0	17	10,12	0,00	10,12	70,06	0,00	70,06
511	Βέροιας Veroia	55	124	0	124	9,52	0,00	9,52	68,24	0,00	68,24
535	Γιαννιτών Giannitsa	51	148	2	150	9,26	6,50	9,22	64,88	64,31	64,88
566	Κρύας Βρύσης Kria Vrisi	0	0	0	0	0,00	0,00	0,00	0,00	0,00	0,00
513	Εδεσσας Edessa	16	51	0	51	6,92	0,00	6,92	68,14	0,00	68,14
543	Αριδαίας Aridea	25	42	2	44	10,21	3,00	9,89	69,73	57,59	69,56
553	Σκύδρας Skidra	6	9	0	9	9,89	0,00	9,89	67,10	0,00	67,10
518	Κατερίνης Katerini	86	237	7	244	11,65	14,71	11,73	61,39	43,33	60,74
561	Αγνίου Eginou	0	0	0	0	0,00	0,00	0,00	0,00	0,00	0,00
542	Λιτοχώρου Litochoro	24	61	1	62	9,34	9,00	9,34	66,99	59,43	66,88
519	Κιλκίς Kilkis	35	79	1	80	10,16	20,00	10,29	60,65	57,59	60,58
564	Ν. Σάντας N. Santas	1	3	0	3	6,33	0,00	6,33	64,64	0,00	64,64
512	Νάουσας Naousa	19	100	1	101	8,89	22,00	9,02	66,66	57,59	66,45
536	Νέων Μουδανιών Nea Moudania	51	114	3	117	11,04	7,67	10,95	63,92	57,13	63,80
559	Ν.Καλλικράτειας N. Kallikratia	27	67	0	67	12,99	0,00	12,99	67,14	0,00	67,14
552	Κασσάνδρας Cassandra	88	212	3	215	11,14	20,00	11,26	65,99	61,10	65,87
530	Πολυγύρου Poligiros	78	253	6	259	12,29	12,00	12,28	64,96	49,99	64,62
537	Γαλάτιστας Galatista	0	0	0	0	0,00	0,00	0,00	0,00	0,00	0,00
538	Γερακίνης Gerakinis	0	0	0	0	0,00	0,00	0,00	0,00	0,00	0,00
515	Σερρών Serres	90	215	5	220	9,36	9,00	9,35	65,68	59,06	65,53
546	Ηράκλειας Irakleias	0	0	0	0	0,00	0,00	0,00	0,00	0,00	0,00
563	Ν.Ζίχνης N.Zichnis	0	0	0	0	0,00	0,00	0,00	0,00	0,00	0,00

Κωδ. Code	Τίτλος Υποκ/τος Sub-branch name		Αριθμός Έργων ⁽¹⁾ Number of Constructions ⁽¹⁾	Αριθμός Οικοδόμων ⁽²⁾ Number of Insured Construction Workers ⁽²⁾			Μέση Πραγματοποιηθείσα Απασχόληση ⁽³⁾ Average Accomplished			Μέσο Ημερομίσθιο ⁽³⁾ Average Wage ⁽³⁾		
				Άνδρες Males	Γυναίκες Females	Σύνολο Total	Άνδρες Males	Γυναίκες Females	Σύνολο Total	Άνδρες Males	Γυναίκες Females	Σύνολο Total
539	Νιγρίτας	Nigrita	16	33	2	35	10,27	10,50	10,29	64,22	58,09	63,86
540	Σιδηροκάστρου	Sidirokastro	41	65	2	67	9,49	14,00	9,63	67,07	61,93	66,85
521	Στρατωνίου	Stratonio	25	63	1	64	11,86	11,00	11,84	63,38	57,59	63,29
ΠΕΡΙΦΕΡΕΙΑΚΟ ΘΕΣΣ/ΝΙΚΗΣ / THESSALONIKI REGIONAL			1.496	4.807	63	4.870	11,31	12,65	11,33	66,43	59,55	66,33
801	ΙΩΑΝΝΙΝΩΝ	Ioannina	268	518	15	533	11,74	13,07	11,78	68,80	58,83	68,49
805	Κόνιτσας	Konitsa	6	7	0	7	5,71	0,00	5,71	65,54	0,00	65,54
809	Μετσόβου	Metsovo	0	0	0	0	0,00	0,00	0,00	0,00	0,00	0,00
803	Αρτας	Arta	128	234	6	240	11,74	12,33	11,75	61,72	59,86	61,67
808	Φιλιππιάδας	Filipiada	23	49	0	49	8,37	0,00	8,37	68,33	0,00	68,33
906	Ηγουμενίτσας	Igoumenitsa	87	217	16	233	11,89	18,75	12,36	65,15	46,30	63,18
804	Παραμυθιάς	Paramithia	1	1	0	1	7,00	0,00	7,00	62,82	0,00	62,82
806	Φιλατών	Filiaton	0	0	0	0	0,00	0,00	0,00	0,00	0,00	0,00
901	Κερκυρας	Corfu	178	369	9	378	12,82	16,33	12,90	60,56	42,10	60,01
909	Ανω Λευκίμης	Ano Lefkimi	12	23	1	24	11,26	5,00	11,00	63,92	57,59	63,80
905	Λευκάδος	Lefkada	86	209	2	211	10,90	13,00	10,92	67,76	65,69	67,74
907	Βόνιτσας	Vonitsa	44	98	0	98	10,99	0,00	10,99	73,14	0,00	73,14
802	Πρέβεζας	Preveza	78	203	5	208	12,86	17,60	12,97	52,28	39,06	51,85
807	Πάργας	Parga	25	43	0	43	12,09	0,00	12,09	65,28	0,00	65,28
ΠΕΡΙΦΕΡΕΙΑΚΟ ΙΩΑΝΝΙΝΩΝ / IOANNINA REGIONAL			936	1.971	54	2.025	11,84	15,48	11,94	64,00	49,60	63,50
510	ΚΑΒΑΛΑΣ	Kavala	87	202	3	205	11,13	17,33	11,22	58,60	46,37	58,33
523	Ελευθερούπολης	Eleftheroupolis	51	94	6	100	10,72	6,00	10,44	64,98	56,86	64,70
528	Λιμένα Θάσου	Limenas Thasou	35	88	0	88	12,19	0,00	12,19	64,94	0,00	64,94
529	Λιμεναρίων Θάσου	Limenarion Thasou	8	10	0	10	13,80	0,00	13,80	66,31	0,00	66,31
524	Χρυσούπολης	Chrisoupolis	31	50	1	51	12,96	15,00	13,00	65,78	60,20	65,65
514	Δράμας	Dramas	85	221	6	227	10,37	13,17	10,44	67,81	63,34	67,67
709	Κ.Νευροκοπίου	K. Newrokopi	4	5	0	5	7,40	0,00	7,40	75,51	0,00	75,51
703	Ξάνθης	Xanthi	94	267	11	278	11,64	13,73	11,72	66,36	61,09	66,12
ΠΕΡΙΦΕΡΕΙΑΚΟ ΚΑΒΑΛΑΣ / KAVALA REGIONAL			395	937	27	964	11,26	12,33	11,29	64,74	58,83	64,56
102	ΚΑΛΑΜΑΤΑΣ	Kalamata	160	403	16	419	10,90	9,44	10,84	64,82	59,05	64,63
125	Μελιγαλά	Meligala	24	39	4	43	8,31	9,75	8,44	68,55	60,29	67,66
115	Μεσσήνης	Messini	80	188	14	202	10,43	11,64	10,51	63,69	59,11	63,34
114	Πύλου	Pilos	48	83	3	86	13,02	22,67	13,36	68,71	60,98	68,25
119	Κυπαρισσίας	Kiparissia	60	128	1	129	12,36	11,00	12,35	67,66	71,22	67,69
121	Γαργαλιάνων	Gargalianon	1	2	0	2	10,50	0,00	10,50	57,59	0,00	57,59
120	Φιλατρών	Filiatron	0	0	0	0	0,00	0,00	0,00	0,00	0,00	0,00
ΠΕΡΙΦΕΡΕΙΑΚΟ ΚΑΛΑΜΑΤΑΣ / KALAMATA REGIONAL			373	843	38	881	11,10	11,37	11,12	65,63	59,80	65,37

Κωδ. Code	Τίτλος Υποκ/τος Sub-branch name		Αριθμός Έργων ⁽¹⁾ Number of Constructi ons ⁽¹⁾	Αριθμός Οικοδόμων ⁽²⁾ Number of Insured Construction Workers ⁽²⁾			Μέση Πραγματοποιηθείσα Απασχόληση ⁽³⁾ Average Accomplished			Μέσο Ημερομίσθιο ⁽³⁾ Average Wage ⁽³⁾		
				Άνδρες Males	Γυναίκες Females	Σύνολο Total	Άνδρες Males	Γυναίκες Females	Σύνολο Total	Άνδρες Males	Γυναίκες Females	Σύνολο Total
604	ΚΑΡΔΙΤΣΑΣ	Karditsa	116	174	4	178	9,25	17,00	9,42	66,83	57,74	66,47
613	Μουζακίου	Mouzakiou	0	0	0	0	0,00	0,00	0,00	0,00	0,00	0,00
616	Παλαμά	Palama	4	14	0	14	7,71	0,00	7,71	63,37	0,00	63,37
612	Σοφάδων	Sofadon	2	5	0	5	11,80	0,00	11,80	38,49	0,00	38,49
608	Καλαμπάκας	Kalampaka	27	53	1	54	13,09	6,00	12,96	67,47	57,59	67,39
603	Τρικάλων	Trikala	90	205	2	207	8,90	4,00	8,86	65,93	58,24	65,89
618	Πύλης	Pilis	11	22	0	22	9,14	0,00	9,14	67,85	0,00	67,85
622	Φαρκαδώνας	Farkadona	0	0	0	0	0,00	0,00	0,00	0,00	0,00	0,00
ΠΕΡΙΦΕΡΕΙΑΚΟ ΚΑΡΔΙΤΣΑΣ / KARDITSA REGIONAL			250	473	7	480	9,51	11,71	9,54	66,15	57,78	66,00
520	ΚΟΖΑΝΗΣ	Kozani	63	133	5	138	9,81	4,00	9,60	68,84	58,51	68,69
554	Σερβίων	Servion	17	26	0	26	8,65	0,00	8,65	66,24	0,00	66,24
526	Αμύνταιου	Aminteuou	19	29	3	32	11,10	16,67	11,63	61,42	57,06	60,83
541	Γρεβενών	Grevena	17	58	2	60	10,10	4,00	9,90	60,09	61,54	60,11
562	Δεσκάτης	Deskati	4	5	1	6	1,60	1,00	1,50	62,20	57,59	61,69
517	Καστοριάς	Kastoria	28	45	1	46	11,69	10,00	11,65	69,06	57,59	68,85
565	Αργους Ορεστικού	Argos Orestiko	0	0	0	0	0,00	0,00	0,00	0,00	0,00	0,00
527	Πτολεμαϊδας	Ptolemaida	41	84	0	84	9,61	0,00	9,61	66,61	0,00	66,61
548	Σιάτιστας	Siatista	17	29	0	29	6,45	0,00	6,45	69,29	0,00	69,29
555	Τσοτίλιου	Tsotiliou	0	0	0	0	0,00	0,00	0,00	0,00	0,00	0,00
516	Φλώρινας	Florina	31	70	0	70	7,76	0,00	7,76	64,30	0,00	64,30
ΠΕΡΙΦΕΡΕΙΑΚΟ ΚΟΖΑΝΗΣ / KOZANI REGIONAL			237	479	12	491	9,41	7,42	9,36	66,13	57,85	65,97
702	ΚΟΜΟΤΗΝΗΣ	Komotini	76	256	6	262	11,94	13,50	11,98	65,81	64,10	65,77
707	Σαπών	Sapon	21	40	0	40	12,90	0,00	12,90	66,74	0,00	66,74
701	Αλεξανδρούπολης	Alexandroupolis	96	269	2	271	10,81	12,50	10,83	65,76	59,47	65,71
708	Φερών	Feron	5	10	0	10	8,10	0,00	8,10	66,05	0,00	66,05
706	Διδυμοτείχου	Didimoticho	7	8	1	9	7,00	5,00	6,78	70,60	60,90	69,81
705	Ορεστιάδας	Orestiada	22	35	0	35	9,00	0,00	9,00	65,96	0,00	65,96
704	Σουφλίου	Soufliou	3	24	0	24	14,25	0,00	14,25	83,71	0,00	83,71
ΠΕΡΙΦΕΡΕΙΑΚΟ ΚΟΜΟΤΗΝΗΣ / KOMOTINI REGIONAL			230	642	9	651	11,33	12,33	11,35	66,75	62,91	66,69
023	ΛΑΜΙΑΣ	Lamia	97	349	14	363	11,49	17,57	11,72	66,24	48,32	65,20
147	Αμφίκλειας	Amfikliia	30	100	2	102	14,22	16,50	14,26	106,62	149,57	107,59
038	Δομοκού	Domokou	0	0	0	0	0,00	0,00	0,00	0,00	0,00	0,00
079	Μακρακώμης	Makrakomi	20	27	0	27	8,37	0,00	8,37	70,23	0,00	70,23
043	Αμφισσας	Amfissa	37	91	0	91	9,97	0,00	9,97	73,21	0,00	73,21
090	Γραβιάς	Gravia	0	0	0	0	0,00	0,00	0,00	0,00	0,00	0,00

Κωδ. Code	Τίτλος Υποκ/τος Sub-branch name		Αριθμός Έργων ⁽¹⁾ Number of Constructions ⁽¹⁾	Αριθμός Οικοδόμων ⁽²⁾ Number of Insured Construction Workers ⁽²⁾			Μέση Πραγματοποιηθείσα Απασχόληση ⁽³⁾ Average Accomplished			Μέσο Ημερομίσθιο ⁽³⁾ Average Wage ⁽³⁾		
				Άνδρες Males	Γυναίκες Females	Σύνολο Total	Άνδρες Males	Γυναίκες Females	Σύνολο Total	Άνδρες Males	Γυναίκες Females	Σύνολο Total
050	Ιτέας	Irtea	18	37	0	37	12,62	0,00	12,62	68,50	0,00	68,50
051	Αταλάντης	Atalantis	63	148	0	148	9,44	0,00	9,44	68,82	0,00	68,82
074	Αγ. Κων/νου	Ag. Konstantinou	2	2	0	2	16,50	0,00	16,50	58,68	0,00	58,68
078	Λάρυμνας	Larimna	0	0	0	0	0,00	0,00	0,00	0,00	0,00	0,00
029	Καρπενησίου	Karpenisi	18	31	2	33	9,10	6,50	8,94	69,67	62,16	69,34
049	Στυλίδας	Stilida	39	89	9	98	10,96	20,11	11,80	57,72	48,72	56,31
ΠΕΡΙΦΕΡΕΙΑΚΟ ΛΑΜΙΑΣ / LAMIA REGIONAL			324	874	27	901	11,12	17,52	11,31	72,59	55,92	71,82
602	ΛΑΡΙΣΑΣ	Larissa	160	584	6	590	10,30	6,17	10,26	72,54	62,55	72,48
614	Αγιάς	Agia	15	39	0	39	10,15	0,00	10,15	72,82	0,00	72,82
606	Ελασσόνας	Elassona	11	16	0	16	10,00	0,00	10,00	61,92	0,00	61,92
607	Τυρνάβου	Timavos	22	60	0	60	9,07	0,00	9,07	67,49	0,00	67,49
611	Φαρσάλων	Farsala	12	12	0	12	11,25	0,00	11,25	62,48	0,00	62,48
624	Αν. Λάρισας	An. Larissa	59	188	3	191	10,42	8,33	10,39	69,29	60,78	69,19
ΠΕΡΙΦΕΡΕΙΑΚΟ ΛΑΡΙΣΑΣ / LARISSA REGIONAL			279	899	9	908	10,24	6,89	10,21	71,23	61,84	71,17
203	ΜΥΤΙΛΗΝΗΣ	Mitilini	139	292	19	311	12,51	18,89	12,90	58,51	44,35	57,24
217	Καλλονής	Kallonis	42	109	1	110	13,50	19,00	13,55	72,29	57,59	72,10
215	Μήθυμνας	Mithimnas	0	0	0	0	0,00	0,00	0,00	0,00	0,00	0,00
210	Παππάδου	Pappadou	1	12	0	12	6,42	0,00	6,42	68,94	0,00	68,94
208	Πλωμαρίου	Plomariou	0	0	0	0	0,00	0,00	0,00	0,00	0,00	0,00
211	Πολυχνίτου	Polichnitou	0	0	0	0	0,00	0,00	0,00	0,00	0,00	0,00
207	Μύρινας (Λήμνου)	Mirimnas (Limnos)	46	91	0	91	9,75	0,00	9,75	62,81	0,00	62,81
202	Χίου	Chios	229	486	5	491	9,13	13,60	9,18	67,44	66,77	67,43
ΠΕΡΙΦΕΡΕΙΑΚΟ ΜΥΤΙΛΗΝΗΣ / MITILINI REGIONAL			457	990	25	1.015	10,63	17,84	10,81	64,64	48,33	63,98
101	ΠΑΤΡΑΣ	Patras	129	345	20	365	10,43	15,55	10,71	60,82	45,15	59,57
127	Κάτω Αχαΐας	Kato Achaias	69	119	1	120	8,50	3,00	8,45	69,26	57,59	69,22
131	Αγ. Αλεξίου	Ag. Alexiou	138	330	11	341	8,52	8,00	8,50	68,51	61,75	68,30
144	Ρίου	Riou	1	4	0	4	5,00	0,00	5,00	71,37	0,00	71,37
132	Ανω Πόλης	Ano Polis	90	229	2	231	7,67	13,50	7,72	69,25	58,49	69,09
Περιοχή Πάτρας			427	1.027	34	1.061	8,95	12,62	9,07	65,73	49,48	65,00
024	Αγρινίου	Agrinio	116	270	0	270	9,36	0,00	9,36	70,56	0,00	70,56
070	Αμφιλοχίας	Amfilochia	23	51	0	51	10,53	0,00	10,53	72,53	0,00	72,53
028	Αστακού	Astakou	1	1	0	1	9,00	0,00	9,00	60,20	0,00	60,20
103	Αγίου	Egiou	107	215	4	219	9,28	12,75	9,34	68,98	64,63	68,87
146	Ακράτας	Akrata	0	0	0	0	0,00	0,00	0,00	0,00	0,00	0,00
148	Καλαβρύτων	Kalavrita	22	64	0	64	7,59	0,00	7,59	64,54	0,00	64,54

Κωδ. Code	Τίτλος Υποκ/τος Sub-branch name		Αριθμός Έργων ⁽¹⁾ Number of Constructi ons ⁽¹⁾	Αριθμός Οικοδόμων ⁽²⁾ Number of Insured Construction Workers ⁽²⁾			Μέση Πραγματοποιηθείσα Απασχόληση ⁽³⁾ Average Accomplished			Μέσο Ημερομίσθιο ⁽³⁾ Average Wage ⁽³⁾		
				Άνδρες Males	Γυναίκες Females	Σύνολο Total	Άνδρες Males	Γυναίκες Females	Σύνολο Total	Άνδρες Males	Γυναίκες Females	Σύνολο Total
113	Αμαλιάδας	Amaliada	53	120	4	124	8,94	15,00	9,14	66,55	59,17	66,16
140	Βαρθολομιού	Vartholomiou	0	0	0	0	0,00	0,00	0,00	0,00	0,00	0,00
129	Γαστούνης	Gastounis	24	47	1	48	6,53	8,00	6,56	68,10	57,59	67,83
128	Λεχαινών	Lechena	36	81	2	83	9,05	15,00	9,19	69,42	57,59	68,96
903	Αργοστολίου	Argostoliou	95	240	2	242	10,29	5,50	10,25	68,06	64,18	68,05
908	Ιθάκης	Ithakis	17	48	0	48	9,29	0,00	9,29	65,36	0,00	65,36
904	Ληξουρίου	Lixouriou	27	44	0	44	8,52	0,00	8,52	66,00	0,00	66,00
911	Πόρου	Porou	0	0	0	0	0,00	0,00	0,00	0,00	0,00	0,00
912	Σάμης	Samis	0	0	0	0	0,00	0,00	0,00	0,00	0,00	0,00
902	Ζακύνθου	Zaklinthos	127	215	0	215	12,30	0,00	12,30	66,29	0,00	66,29
025	Μεσολογγίου	Messologi	42	159	22	181	15,57	21,00	16,23	44,98	34,15	43,28
112	Ναυπάκτου	Nafpaktos	92	165	6	171	11,05	16,50	11,24	66,67	49,63	65,79
104	Πύργου	Pirgos	102	179	1	180	11,13	4,00	11,09	65,40	74,32	65,41
145	Αρχαίας Ολυμπίας	Ancient Olimpia	0	0	0	0	0,00	0,00	0,00	0,00	0,00	0,00
122	Ζαχάρως	Zacharo	0	0	0	0	0,00	0,00	0,00	0,00	0,00	0,00
123	Κρεστένων	Krestena	59	88	0	88	9,15	0,00	9,15	68,36	0,00	68,36
ΠΕΡΙΦΕΡΕΙΑΚΟ ΠΑΤΡΑΣ / PATRA REGIONAL			1.370	3.014	76	3.090	9,92	15,18	10,05	65,23	45,03	64,48
010	ΠΕΙΡΑΙΑ	Piraeus	86	283	3	286	11,28	11,67	11,28	69,25	72,68	69,29
034	Αίγινας	Egina	45	80	0	80	9,11	0,00	9,11	73,73	0,00	73,73
068	Πόρου	Poros	38	88	3	91	10,02	11,33	10,07	65,91	54,69	65,50
213	Σερίφου	Serifos	24	67	1	68	10,55	12,00	10,57	65,52	68,06	65,57
067	Σπετσών	Spetses	20	87	0	87	8,44	0,00	8,44	72,10	0,00	72,10
057	Αγ.Σοφίας	Ag. Sofia	20	82	1	83	12,16	10,00	12,13	71,23	60,20	71,12
011	Αμφιάλη	Amfiali	35	88	1	89	10,56	10,00	10,55	69,09	77,41	69,18
048	Δραπετσώνας	Drapestona	21	74	2	76	11,76	16,00	11,87	67,88	62,85	67,70
059	Καμινίων	Kaminia	31	146	4	150	9,90	13,00	9,99	65,93	68,24	66,01
015	Κορυδαλλός	Koridallos	39	133	1	134	9,85	12,00	9,87	67,13	65,44	67,11
058	Νίκαιας	Nikea	33	90	1	91	9,49	12,00	9,52	67,96	77,41	68,09
071	Περάματος	Peramatos	15	188	1	189	12,66	14,00	12,67	67,07	66,97	67,07
Περιοχή Πειραιά			407	1.406	18	1.424	10,69	12,39	10,71	68,35	66,40	68,33
201	Ερμούπολης	Ermoupolis	87	214	2	216	8,20	1,50	8,14	67,19	53,92	67,17
216	Μυκόνου	Mikonos	56	326	3	329	13,20	17,67	13,24	70,41	74,12	70,45
214	Τήνου	Tinos	45	135	0	135	9,16	0,00	9,16	73,76	0,00	73,76
205	Μήλου	Milos	49	109	0	109	11,87	0,00	11,87	70,46	0,00	70,46
209	Νάξου	Naxos	82	232	3	235	12,38	7,33	12,32	68,97	70,32	68,98

Κωδ. Code	Τίτλος Υποκ/τος Sub-branch name		Αριθμός Έργων ⁽¹⁾ Number of Constructi ons ⁽¹⁾	Αριθμός Οικοδόμων ⁽²⁾ Number of Insured Construction Workers ⁽²⁾			Μέση Πραγματοποιηθείσα Απασχόληση ⁽³⁾ Average Accomplished			Μέσο Ημερομίσθιο ⁽³⁾ Average Wage ⁽³⁾		
				Ανδρες Males	Γυναίκες Females	Σύνολο Total	Ανδρες Males	Γυναίκες Females	Σύνολο Total	Ανδρες Males	Γυναίκες Females	Σύνολο Total
212	Θήρας	Thira	83	269	1	270	11,11	20,00	11,14	70,69	57,59	70,61
218	Πάρου	Paros	114	348	4	352	11,06	13,25	11,09	67,34	62,46	67,27
055	Σαλαμίνας	Salamina	70	190	2	192	9,39	7,50	9,37	69,33	70,97	69,34
204	Σάμου	Samos	52	109	0	109	9,45	0,00	9,45	68,63	0,00	68,63
219	Αγ.Κήρυκου	Ag. Kirikos	11	15	0	15	8,20	0,00	8,20	64,09	0,00	64,09
220	Ευδήλου	Evdilou	28	37	1	38	9,43	4,00	9,29	71,20	68,12	71,17
206	Καρλοβασίου	Karlovasiou	27	61	0	61	9,66	0,00	9,66	70,38	0,00	70,38
ΠΕΡΙΦΕΡΕΙΑΚΟ ΠΕΙΡΑΙΑ / PIRAEUS REGIONAL			1.111	3.451	34	3.485	10,78	11,56	10,79	69,02	66,78	69,00
401	ΡΟΔΟΥ	Rhodos	194	774	4	778	14,04	18,50	14,07	69,17	64,67	69,14
405	Αρχαγγέλου	Archaggelos	28	265	5	270	13,16	12,20	13,14	67,64	71,16	67,70
406	Καρπάθου	Karpathos	32	85	2	87	15,01	19,00	15,10	66,63	66,33	66,62
402	Καλύμνου	Kalymnos	35	88	0	88	8,27	0,00	8,27	70,99	0,00	70,99
403	Κω	Ko	69	208	2	210	11,97	6,00	11,91	67,33	61,70	67,30
404	Λέρου	Leros	23	52	1	53	7,63	20,00	7,87	66,60	60,20	66,29
407	Πάτμου	Patmos	25	67	0	67	10,30	0,00	10,30	70,79	0,00	70,79
ΠΕΡΙΦΕΡΕΙΑΚΟ ΡΟΔΟΥ / RHODOS REGIONAL			406	1.539	14	1.553	12,96	14,64	12,97	68,58	66,30	68,56
105	ΤΡΙΠΟΛΗΣ	Tripoli	98	224	3	227	10,17	6,33	10,12	68,66	68,11	68,66
130	Αστρους	Astros	25	39	2	41	10,36	17,50	10,71	67,41	53,85	66,33
135	Λεωνιδίου	Leonidio	21	42	1	43	9,57	6,00	9,49	67,27	62,82	67,21
109	Τροπαίων	Tropeon	35	44	0	44	8,80	0,00	8,80	70,22	0,00	70,22
106	Αργους	Argos	51	120	3	123	9,24	9,00	9,24	69,36	58,55	69,10
133	Κρανιδίου	Kranidi	50	338	0	338	11,28	0,00	11,28	66,67	0,00	66,67
110	Μεγαλόπολης	Megalopoli	46	254	5	259	12,88	16,20	12,94	77,08	61,28	76,70
111	Ναυπλίου	Nafplio	82	172	1	173	10,53	20,00	10,58	68,37	57,59	68,26
108	Σπάρτης	Sparti	67	201	6	207	11,98	16,67	12,12	59,97	46,21	59,42
117	Γυθείου	Gythio	69	166	2	168	9,23	5,50	9,18	71,01	62,90	70,96
137	Μολάων	Molaon	59	167	2	169	11,17	2,00	11,06	66,40	66,30	66,40
139	Νεάπολης	Neapoli	0	0	0	0	0,00	0,00	0,00	0,00	0,00	0,00
138	Σκάλας	Skalas	0	0	0	0	0,00	0,00	0,00	0,00	0,00	0,00
ΠΕΡΙΦΕΡΕΙΑΚΟ ΤΡΙΠΟΛΗΣ / TRIPOLI REGIONAL			603	1.767	25	1.792	10,91	12,12	10,93	68,57	55,54	68,37
022	ΧΑΛΚΙΔΑΣ	Chalkida	215	466	14	480	11,36	14,57	11,45	65,95	62,55	65,82
030	Αλιβερίου	Aliveri	66	104	3	107	11,06	11,00	11,06	67,15	65,25	67,10
077	Ιστιαίας	Istiea	31	64	0	64	11,02	0,00	11,02	52,64	0,00	52,64
066	Αιδηψού	Edipsos	18	42	0	42	10,14	0,00	10,14	72,59	0,00	72,59
032	Κύμης	Kimi	63	117	2	119	11,46	5,00	11,35	67,91	62,56	67,87

Κωδ. Code	Τίτλος Υποκ/τος Sub-branch name	Αριθμός Έργων ⁽¹⁾ Number of Constructions ⁽¹⁾	Αριθμός Οικοδόμων ⁽²⁾ Number of Insured Construction Workers ⁽²⁾			Μέση Πραγματοποιηθείσα Απασχόληση ⁽³⁾ Average Accomplished			Μέσο Ημερομίσθιο ⁽³⁾ Average Wage ⁽³⁾		
			Ανδρες Males	Γυναίκες Females	Σύνολο Total	Ανδρες Males	Γυναίκες Females	Σύνολο Total	Ανδρες Males	Γυναίκες Females	Σύνολο Total
052	Μαντουδίου Mantoudi	23	45	0	45	9,29	0,00	9,29	72,12	0,00	72,12
136	Αγ. Άνας Ag. Anna	0	0	0	0	0,00	0,00	0,00	0,00	0,00	0,00
031	Λίμνης Limnis	0	0	0	0	0,00	0,00	0,00	0,00	0,00	0,00
ΠΕΡΙΦΕΡΕΙΑΚΟ ΧΑΛΚΙΔΑΣ / CHALKIDA REGIONAL		416	838	19	857	11,14	13,00	11,18	65,95	62,91	65,87
301	ΧΑΝΙΩΝ Chania	214	627	4	631	11,49	8,75	11,47	65,44	61,71	65,42
308	Κισσάμου Kissamou	25	45	1	46	13,04	22,00	13,24	64,65	71,22	64,89
303	Ρεθύμνου Rethimnou	131	353	2	355	12,06	20,50	12,10	65,82	57,59	65,74
313	Περάματος Peramatos	26	74	0	74	11,95	0,00	11,95	63,58	0,00	63,58
ΠΕΡΙΦΕΡΕΙΑΚΟ ΧΑΝΙΩΝ / CHANIA REGIONAL		396	1.099	7	1.106	11,77	14,00	11,78	65,40	62,12	65,38
Άγνωστο / Unknown		29	132	1	133	11,25	18,00	11,30	72,84	76,03	72,88
ΣΥΝΟΛΟ ΧΩΡΑΣ/ENTIRE COUNTRY		13.977	41.390	602	41.992	10,62	12,94	10,66	67,79	57,72	67,61

⁽¹⁾ Ο αριθμός έργων αφορά τα διακριτά έργα, δηλ. εάν το ίδιο έργο δηλώνεται σε πολλά υποκ/ματα, προσμετράται μία μόνο φορά.

⁽²⁾ Ως αριθμός οικοδόμων έχει ληφθεί ο αριθμός όλων των διακριτών οικοδόμων ανά Υποκ/μα υποβολής της ΑΠΔ, δηλ. εάν ένας οικοδόμος έχει δηλωθεί πολλές φορές στο ίδιο υποκ/μα, προσμετράται μία μόνο φορά. Εάν ένας οικοδόμος έχει δηλωθεί σε πολλά υποκ/ματα προσμετράται τόσες φορές όσα είναι και τα υποκ/ματα αυτά.

⁽³⁾ Για τον υπολογισμό της μέσης πραγματοποιηθείσας απασχόλησης και του μέσου ημερομισθίου χρησιμοποιήθηκαν οι πραγματοποιηθείσες ημέρες εργασίας. Για τον υπολογισμό της μέσης ασφαλιστέας απασχόλησης πολλαπλασιάζουμε τη μέση πραγματοποιηθείσα απασχόληση με το συντελεστή 1,2 . Αντίστοιχα, για τον υπολογισμό του μέσου ασφαλιστέου ημερομισθίου διαιρούμε το μέσο ημερομίσθιο με το συντελεστή 1,2 .

ΠΑΡΑΤΗΡΗΣΕΙΣ

1. Ο αριθμός διακριτών οικοδόμων, δηλ. των οικοδόμων με διαφορετικούς αριθμούς μητρώου ασφαλισμένου, είναι 38752, με γενική μέση απασχόληση ίση με 11,55 ημέρες.

2. Τα υψηλά μέσα ημερομίσθια σε κάποια υποκ/ματα, οφείλονται σε μεγάλα τεχνικά έργα που εκτελούνται στις περιοχές τους.

⁽¹⁾ The number of constructions is distinct, i.e if the same construction is declared in different sub-branches it counts once.

⁽²⁾ The number of construction workers is distinct by sub-branch, i.e if a construction worker is declared more than once in the same sub-branch it counts as one, but if he is declared in different sub-branches we count him as many times as the sub-branches.

⁽³⁾ The number of accomplished working days is used for the calculation of average accomplished employment and average wage. To calculate average employment subject to contribution, you must multiply average accomplished employment by (1,2) . To calculate average wage subject to contribution, you must divide average wage with (1,2).

COMMENTS

1. The distinct number of construction workers is 38752 and the average employment is 11,55 days.

2. High average wages in certain sub-branches are mainly due to major technical projects that are under construction in these areas.

ΑΠΡΙΛΙΟΣ 2012 / APRIL 2012

ΠΙΝΑΚΑΣ ΙΙΙ.3 : ΟΙΚΟΔΟΜΟΤΕΧΝΙΚΑ ΕΡΓΑ
ΑΡΙΘΜΟΣ ΟΙΚΟΔΟΜΩΝ, ΜΕΣΗ ΑΠΑΣΧΟΛΗΣΗ ΚΑΙ ΜΕΣΟ ΗΜΕΡΟΜΙΣΘΙΟ ΑΝΑ ΗΛΙΚΙΑ
TABLE ΙΙΙ.3 : CONSTRUCTIONS

NUMBER OF CONSTRUCTION WORKERS, AVERAGE EMPLOYMENT (DAYS) & AVERAGE WAGE BY AGE

ΗΛΙΚΙΑ AGE	Αριθμός Οικοδόμων ⁽¹⁾ Number of Construction Workers ⁽¹⁾	Μέση Απασχόληση ⁽²⁾ Average Employment (days) ⁽²⁾	Μέσο Ημερομίσθιο ⁽²⁾ Average wage ⁽²⁾
Άγνωστη Unknown	8	12,38	67,32
<= 14	0	0,00	0,00
15-19	107	10,23	53,24
20-24	1.297	10,92	55,13
25-29	3.442	10,87	58,99
30-34	5.904	11,14	63,43
35-39	6.854	11,42	66,95
40-44	6.559	11,67	68,90
45-49	5.599	11,61	70,81
50-54	4.728	11,83	71,90
55-59	3.498	12,49	74,09
60-64	647	12,77	68,08
65-69	94	12,02	73,19
>= 70	15	12,67	72,68
ΣΥΝΟΛΑ TOTAL	38.752	11,55	67,61

⁽¹⁾ Ο αριθμός των οικοδόμων αναφέρεται στους διακριτούς οικοδόμους δηλ. στους οικοδόμους με διαφορετικούς αριθμούς μητρώου ασφαλισμένου.

⁽²⁾ Για τον υπολογισμό της μέσης απασχόλησης και του μέσου ημερομισθίου χρησιμοποιήθηκαν οι πραγματοποιηθείσες ημέρες εργασίας.

ΠΑΡΑΤΗΡΗΣΕΙΣ

1. Η μικρότερη μέση τιμή απασχόλησης (12,02 ημέρες) παρατηρείται στις ηλικίες 65-69 ετών και η μεγαλύτερη (12,77 ημέρες) παρατηρείται στις ηλικίες 60-64 ετών.

Η μικρότερη μέση τιμή ημερομισθίου (68,08€) παρατηρείται στις ηλικίες 60-64 ετών και η μεγαλύτερη (74,09€) παρατηρείται στις ηλικίες 55-59 ετών.

2. Το μεγαλύτερο ποσοστό οικοδόμων (9,03%) παρουσιάζεται στις ηλικίες 55-59 ετών.

3. Η μέση απασχόληση ανέρχεται σε 11,55 ημέρες και το μέσο ημερομίσθιο σε 67,61€ .

⁽¹⁾ The number of construction workers is distinct, i.e each const. worker is counted only once, regardless the number of different projects he may work for.

⁽²⁾ The number of accomplished working days is used for the calculation of average employment and average wage.

COMMENTS

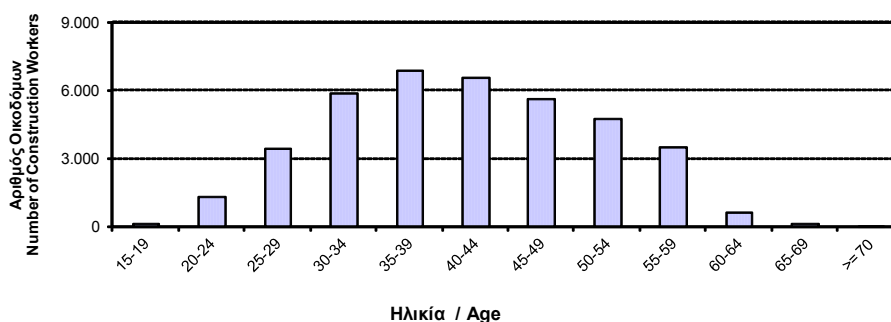
1. The lowest average employment (12,02 days) appears for ages between 65 and 69 years old, while the highest average employment (12,77 days) appears for ages between 60 and 64 years old.

The lowest average wage (68,08€) appears for ages between 60 and 64 years old, while the highest average wage (74,09€) appears for ages between 55 and 59 years old.

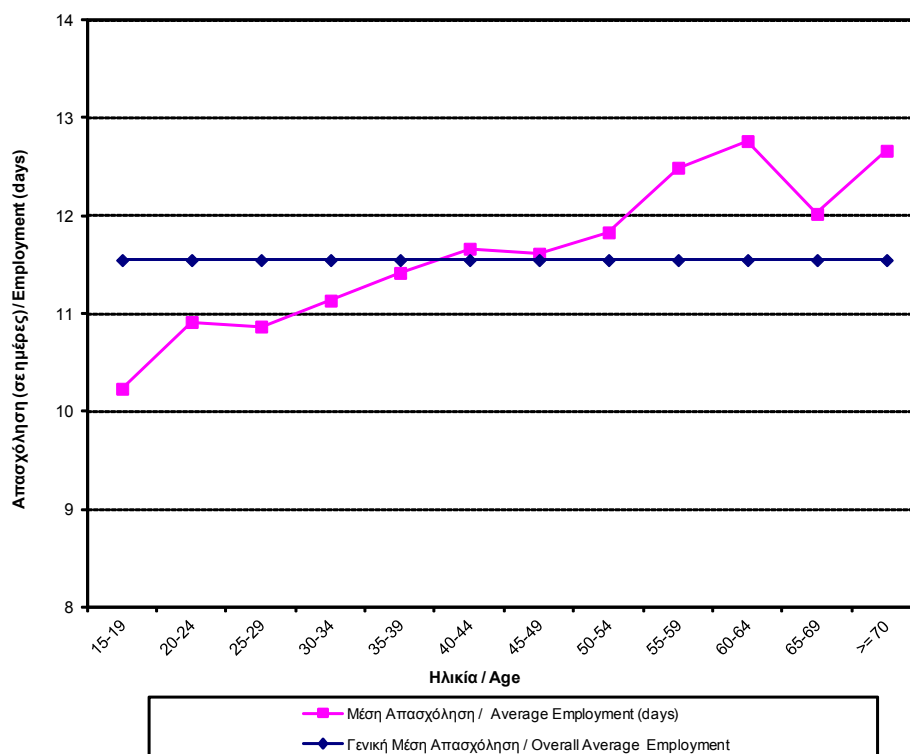
2. The highest percentage of the construction workers (9,03%) is aged between 55 and 59.

3. The average employment is 11,55 days and the average wage is 67,61€ .

ΔΙΑΓΡΑΜΜΑ ΙΙΙ.3.1 : ΑΡΙΘΜΟΣ ΔΙΑΚΡΙΤΩΝ ΟΙΚΟΔΟΜΩΝ ΑΝΑ ΗΛΙΚΙΑ
CHART ΙΙΙ.3.1 : DISTRIBUTION OF DISTINCT CONSTRUCTION WORKERS BY AGE



ΔΙΑΓΡΑΜΜΑ III.3.2 : ΜΕΣΗ ΑΠΑΣΧΟΛΗΣΗ ΟΙΚΟΔΟΜΩΝ ΑΝΑ ΗΛΙΚΙΑ
CHART III.3.2 : AVERAGE EMPLOYMENT (DAYS) OF CONSTRUCTION WORKERS BY AGE



ΔΙΑΓΡΑΜΜΑ III.3.3 : ΜΕΣΟ ΗΜΕΡΟΜΙΣΘΙΟ ΟΙΚΟΔΟΜΩΝ ΑΝΑ ΗΛΙΚΙΑ
CHART III.3.3 : AVERAGE WAGE OF CONSTRUCTION WORKERS BY AGE

