

ΜΗΝΙΑΙΑ ΣΤΟΙΧΕΙΑ ΑΠΑΣΧΟΛΗΣΗΣ ΙΚΑ-ΕΤΑΜ ΑΠΡΙΛΙΟΣ 2011

Τα μεγέθη που αναφέρονται στους πίνακες, όπως αριθμός ασφαλισμένων, αριθμός επιχειρήσεων κλπ, αφορούν μόνο στα ελεγμένα στοιχεία και όχι στο σύνολο.

ΠΕΡΙΕΧΟΜΕΝΑ

Σελίδα

ΤΜΗΜΑ 0 : Συγκεντρωτικά στοιχεία

Πίνακας 0.1: ΚΟΙΝΕΣ ΕΠΙΧΕΙΡΗΣΕΙΣ ΚΑΙ ΟΙΚΟΔΟΜΟΤΕΧΝΙΚΑ ΕΡΓΑ – ΚΑΤΑΝΟΜΗ ΤΩΝ ΕΠΙΧΕΙΡΗΣΕΩΝ, ΤΗΣ ΑΠΑΣΧΟΛΗΣΗΣ ΚΑΙ ΤΟΥ ΗΜΕΡΟΜΙΣΘΙΟΥ ΤΩΝ ΑΣΦΑΛΙΣΜΕΝΩΝ ΑΝΑ ΤΥΠΟ ΕΠΙΧΕΙΡΗΣΗΣ - ΔΙΑΓΡΑΜΜΑΤΑ.....	2
Πίνακας 0.2: ΚΟΙΝΕΣ ΕΠΙΧΕΙΡΗΣΕΙΣ - ΚΑΤΑΝΟΜΗ ΤΗΣ ΑΠΑΣΧΟΛΗΣΗΣ, ΤΟΥ ΗΜΕΡΟΜΙΣΘΙΟΥ ΚΑΙ ΤΟΥ ΜΕΣΟΥ ΜΙΣΘΟΥ ΤΩΝ ΑΣΦΑΛΙΣΜΕΝΩΝ ΑΝΑ ΤΥΠΟ ΑΠΑΣΧΟΛΗΣΗΣ.....	3
Πίνακας 0.3: ΚΟΙΝΕΣ ΕΠΙΧΕΙΡΗΣΕΙΣ ΚΑΙ ΟΙΚΟΔΟΜΟΤΕΧΝΙΚΑ ΕΡΓΑ – ΚΑΤΑΝΟΜΗ ΑΣΦΑΛΙΣΜΕΝΩΝ ΑΝΑ ΥΠΗΚΟΟΤΗΤΑ.....	4
Πίνακας 0.4: ΚΟΙΝΕΣ ΕΠΙΧΕΙΡΗΣΕΙΣ ΚΑΙ ΟΙΚΟΔΟΜΟΤΕΧΝΙΚΑ ΕΡΓΑ – ΚΑΤΑΝΟΜΗ ΑΣΦΑΛΙΣΜΕΝΩΝ ΑΝΑ ΗΛΙΚΙΑ ΚΑΙ ΦΥΛΟ.....	5
Πίνακας 0.5: ΚΟΙΝΕΣ ΕΠΙΧΕΙΡΗΣΕΙΣ ΚΑΙ ΟΙΚΟΔΟΜΟΤΕΧΝΙΚΑ ΕΡΓΑ – ΚΑΤΑΝΟΜΗ ΑΣΦΑΛΙΣΜΕΝΩΝ ΑΝΑ ΟΙΚΟΝΟΜΙΚΗ ΔΡΑΣΤΗΡΙΟΤΗΤΑ ΚΑΙ ΥΠΗΚΟΟΤΗΤΑ.....	6
Πίνακας 0.6: ΚΟΙΝΕΣ ΕΠΙΧΕΙΡΗΣΕΙΣ ΚΑΙ ΟΙΚΟΔΟΜΟΤΕΧΝΙΚΑ ΕΡΓΑ – ΚΑΤΑΝΟΜΗ ΑΣΦΑΛΙΣΜΕΝΩΝ ΑΝΑ ΕΠΑΓΓΕΛΜΑ ΚΑΙ ΥΠΗΚΟΟΤΗΤΑ.....	7

ΤΜΗΜΑ Ι: Κοινές Επιχειρήσεις με 10 Μισθωτούς και Άνω

Πίνακας Ι.1: ΑΡΙΘΜΟΣ ΕΠΙΧΕΙΡΗΣΕΩΝ ΚΑΙ ΑΡΙΘΜΟΣ ΑΣΦΑΛΙΣΜΕΝΩΝ ΣΤΟ Ι.Κ.Α - ΔΙΑΓΡΑΜΜΑ	9
Πίνακας Ι.2: ΑΡΙΘΜΟΣ ΑΣΦΑΛΙΣΜΕΝΩΝ ΣΤΟ Ι.Κ.Α. ΚΑΤΑ ΤΥΠΟ ΑΠΑΣΧΟΛΗΣΗΣ, ΦΥΛΟ, ΜΕΣΗ ΑΠΑΣΧΟΛΗΣΗ ΚΑΙ ΜΕΣΟ ΗΜΕΡΟΜΙΣΘΙΟ - ΔΙΑΓΡΑΜΜΑΤΑ.....	10
Πίνακας Ι.3: ΑΡΙΘΜΟΣ ΑΣΦΑΛΙΣΜΕΝΩΝ, ΜΕΣΗ ΑΠΑΣΧΟΛΗΣΗ, ΜΕΣΟ ΗΜΕΡΟΜΙΣΘΙΟ ΚΑΤΑ ΟΙΚΟΝΟΜΙΚΗ ΔΡΑΣΤΗΡΙΟΤΗΤΑ ΕΡΓΟΔΟΤΗ ΚΑΙ ΦΥΛΟ ΓΙΑ ΠΛΗΡΗ ΑΠΑΣΧΟΛΗΣΗ.....	12-15
Πίνακας Ι.4: ΑΡΙΘΜΟΣ ΑΣΦΑΛΙΣΜΕΝΩΝ, ΜΕΣΗ ΑΠΑΣΧΟΛΗΣΗ, ΜΕΣΟ ΗΜΕΡΟΜΙΣΘΙΟ ΚΑΤΑ ΟΙΚΟΝΟΜΙΚΗ ΔΡΑΣΤΗΡΙΟΤΗΤΑ ΕΡΓΟΔΟΤΗ ΚΑΙ ΦΥΛΟ ΓΙΑ ΠΛΗΡΗ ΑΠΑΣΧΟΛΗΣΗ ΣΤΗ ΜΕΤΑΠΟΙΗΣΗ.....	16-18

ΤΜΗΜΑ ΙΙ: Κοινές Επιχειρήσεις με Λιγότερους από 10 Μισθωτούς

Πίνακας ΙΙ.1: ΑΡΙΘΜΟΣ ΕΠΙΧΕΙΡΗΣΕΩΝ ΚΑΙ ΑΡΙΘΜΟΣ ΑΣΦΑΛΙΣΜΕΝΩΝ ΣΤΟ Ι.Κ.Α - ΔΙΑΓΡΑΜΜΑ.....	20
Πίνακας ΙΙ.2: ΑΡΙΘΜΟΣ ΑΣΦΑΛΙΣΜΕΝΩΝ ΣΤΟ Ι.Κ.Α. ΚΑΤΑ ΤΥΠΟ ΑΠΑΣΧΟΛΗΣΗΣ, ΦΥΛΟ, ΜΕΣΗ ΑΠΑΣΧΟΛΗΣΗ ΚΑΙ ΜΕΣΟ ΗΜΕΡΟΜΙΣΘΙΟ - ΔΙΑΓΡΑΜΜΑΤΑ.....	21
Πίνακας ΙΙ.3: ΑΡΙΘΜΟΣ ΑΣΦΑΛΙΣΜΕΝΩΝ, ΜΕΣΗ ΑΠΑΣΧΟΛΗΣΗ, ΜΕΣΟ ΗΜΕΡΟΜΙΣΘΙΟ ΚΑΤΑ ΟΙΚΟΝΟΜΙΚΗ ΔΡΑΣΤΗΡΙΟΤΗΤΑ ΕΡΓΟΔΟΤΗ ΚΑΙ ΦΥΛΟ ΓΙΑ ΠΛΗΡΗ ΑΠΑΣΧΟΛΗΣΗ.....	23-26
Πίνακας ΙΙ.4: ΑΡΙΘΜΟΣ ΑΣΦΑΛΙΣΜΕΝΩΝ, ΜΕΣΗ ΑΠΑΣΧΟΛΗΣΗ, ΜΕΣΟ ΗΜΕΡΟΜΙΣΘΙΟ ΚΑΤΑ ΟΙΚΟΝΟΜΙΚΗ ΔΡΑΣΤΗΡΙΟΤΗΤΑ ΕΡΓΟΔΟΤΗ ΚΑΙ ΦΥΛΟ ΓΙΑ ΠΛΗΡΗ ΑΠΑΣΧΟΛΗΣΗ ΣΤΗ ΜΕΤΑΠΟΙΗΣΗ.....	27-29

ΤΜΗΜΑ ΙΙΙ : Οικοδομοτεχνικά Έργα - Οικοδόμοι

Πίνακας ΙΙΙ.1: ΓΕΩΓΡΑΦΙΚΗ ΚΑΤΑΝΟΜΗ ΕΡΓΩΝ ΚΑΙ ΟΙΚΟΔΟΜΩΝ - ΔΙΑΓΡΑΜΜΑΤΑ.....	31
Πίνακας ΙΙΙ.2: ΑΡΙΘΜΟΣ ΕΡΓΩΝ ΚΑΙ ΟΙΚΟΔΟΜΩΝ, ΜΕΣΗ ΑΠΑΣΧΟΛΗΣΗ, ΜΕΣΟ ΗΜΕΡΟΜΙΣΘΙΟ ΑΝΑ ΥΠΟΚΑΤΑΣΤΗΜΑ.....	33-41
Πίνακας ΙΙΙ.3: ΑΡΙΘΜΟΣ ΟΙΚΟΔΟΜΩΝ, ΜΕΣΗ ΑΠΑΣΧΟΛΗΣΗ, ΜΕΣΟ ΗΜΕΡΟΜΙΣΘΙΟ ΑΝΑ ΗΛΙΚΙΑ – ΔΙΑΓΡΑΜΜΑΤΑ.....	43

Τμήμα 0 : Συγκεντρωτικά Στοιχεία

ΑΠΡΙΛΙΟΣ 2011 / APRIL 2011

ΠΙΝΑΚΑΣ 1: ΚΟΙΝΕΣ ΕΠΙΧΕΙΡΗΣΕΙΣ ΚΑΙ ΟΙΚΟΔΟΜΟΤΕΧΝΙΚΑ ΕΡΓΑ
ΚΑΤΑΝΟΜΗ ΤΩΝ ΕΠΙΧΕΙΡΗΣΕΩΝ, ΤΗΣ ΑΠΑΣΧΟΛΗΣΗΣ ΚΑΙ ΤΟΥ ΗΜΕΡΟΜΙΣΘΙΟΥ ΤΩΝ ΑΣΦΑΛΙΣΜΕΝΩΝ ΑΝΑ ΤΥΠΟ ΕΠΙΧΕΙΡΗΣΗΣ
TABLE 1 : ENTERPRISES & CONSTRUCTIONS
DISTRIBUTION OF ENTERPRISES, AVERAGE DAYS OF EMPLOYMENT PER MONTH , AVERAGE WAGE PER DAY BY TYPE OF ENTERPRISE

ΤΥΠΟΣ ΕΠΙΧΕΙΡΗΣΗΣ TYPE OF ENTERPRISE	Αριθμός Επιχειρήσεων & Οικοδομοτεχνικών Έργων Number of Enterprises & Constructions	Αριθμός Ασφαλισμένων Number of Insured Individuals			Μέση Απασχόληση Average days of Employment per month			Μέσο Ημερομίσθιο (Τακτικών Αποδοχών) Average Wage per day (Regular earnings only)		
		Άνδρες Males	Γυναίκες Females	Σύνολο Total	Άνδρες Males	Γυναίκες Females	Σύνολο Total	Άνδρες Males	Γυναίκες Females	Σύνολο Total
Κοινές Επιχειρήσεις - Enterprises	231.248	842.946	782.017	1.624.963	23,06	22,42	22,75	61,76	48,76	55,57
Οικοδομοτεχνικά Έργα - Constructions	21.687	60.360	879	61.239	11,91	13,20	11,93	69,30	60,58	69,16
Σύνολο Total	252.935	903.306	782.896	1.686.202	22,33	22,41	22,37	62,02	48,77	55,83

Παρατηρήσεις:

- 1) Ο αριθμός ασφαλισμένων είναι διακριτός και δεν είναι το σύνολο των ασφαλισμένων του ΙΚΑ-ΕΤΑΜ αλλά μόνο όσοι έχουν ενταχτεί στο σύστημα των ΑΠΔ και έχουν ελεγχθεί κατά την ημερομηνία επεξεργασίας των στοιχείων.
- 2) Η μέση απασχόληση και το μέσο ημερομίσθιο αναφέρονται για κάθε απασχόληση εργαζομένου χωρίς να περιλαμβάνουν το σύνολο των απασχολήσεων του σε περίπτωση πολλαπλών απασχολήσεων.
- 3) Στις τακτικές αποδοχές δεν περιλαμβάνονται τα bonus και οι υπερωρίες

Comments

- 1) The number of insured individuals is distinct and does not refer to the total population insured by IKA-ETAM but to those individuals which are insured through the DPS (Detailed Periodical Statements) system and have been checked by the data processing date
- 2) Average days of employment per month and average wage per day do not refer to distinct individuals as for those with more than one employment, days and salary are not aggregated.
- 3) Regular earnings exclude bonuses and overtime

ΑΠΡΙΛΙΟΣ 2011 / APRIL 2011

ΠΙΝΑΚΑΣ 2 : ΚΟΙΝΕΣ ΕΠΙΧΕΙΡΗΣΕΙΣ

ΚΑΤΑΝΟΜΗ ΤΗΣ ΑΠΑΣΧΟΛΗΣΗΣ, ΤΟΥ ΗΜΕΡΟΜΙΣΘΙΟΥ ΚΑΙ ΤΟΥ ΜΕΣΟΥ ΜΙΣΘΟΥ ΤΩΝ ΑΣΦΑΛΙΣΜΕΝΩΝ ΑΝΑ ΤΥΠΟ ΑΠΑΣΧΟΛΗΣΗΣ

TABLE 2 : REGULAR ENTERPRISES

DISTRIBUTION OF EMPLOYMENT, AVERAGE WAGE PER DIEM, AND AVERAGE SALARY OF THE INSURED INDIVIDUALS BY TYPE OF EMPLOYMENT

			ΑΠΡΙΛΙΟΣ 2011 / APRIL 2011				
ΤΥΠΟΣ ΑΠΑΣΧΟΛΗΣΗΣ		ΦΥΛΟ	ΑΝΔΡΕΣ MEN	ΓΥΝΑΙΚΕΣ WOMEN	ΣΥΝΟΛΟ TOTAL	SEX	TYPE OF EMPLOYMENT
ΣΥΝΟΛΟ ΚΟΙΝΩΝ ΕΠΙΧΕΙΡΗΣΕΩΝ	ΠΛΗΡΗΣ ΑΠΑΣΧΟΛΗΣΗ	ΑΡΙΘΜΟΣ ΑΣΦΑΛΙΣΜΕΝΩΝ	747.249	599.620	1.346.869	NUMBER OF INSURED INDIVIDUALS	FULL TIME
		ΜΕΣΗ ΑΠΑΣΧΟΛΗΣΗ	23,77	23,61	23,70	AVERAGE EMPLOYMENT	
		ΜΕΣΟ ΗΜΕΡΟΜΙΣΘΙΟ	65,05	54,06	60,17	AVERAGE WAGE	
		ΜΕΣΟΣ ΜΙΣΘΟΣ	1546,22	1276,14	1425,98	AVERAGE SALARY	
	ΜΕΡΙΚΗ ΑΠΑΣΧΟΛΗΣΗ	ΑΡΙΘΜΟΣ ΑΣΦΑΛΙΣΜΕΝΩΝ	111.742	203.287	315.029	NUMBER OF INSURED INDIVIDUALS	PART TIME
		ΜΕΣΗ ΑΠΑΣΧΟΛΗΣΗ	18,35	18,92	18,72	AVERAGE EMPLOYMENT	
		ΜΕΣΟ ΗΜΕΡΟΜΙΣΘΙΟ	34,13	29,71	31,25	AVERAGE WAGE	
		ΜΕΣΟΣ ΜΙΣΘΟΣ	626,23	562,18	584,90	AVERAGE SALARY	
	ΣΥΝΟΛΟ*	ΑΡΙΘΜΟΣ ΑΣΦΑΛΙΣΜΕΝΩΝ	862.268	806.267	1.668.535	NUMBER OF INSURED INDIVIDUALS	TOTAL
		ΜΕΣΗ ΑΠΑΣΧΟΛΗΣΗ	23,06	22,42	22,75	AVERAGE EMPLOYMENT	
		ΜΕΣΟ ΗΜΕΡΟΜΙΣΘΙΟ	61,76	48,76	55,57	AVERAGE WAGE	
		ΜΕΣΟΣ ΜΙΣΘΟΣ	1424,34	1093,34	1264,39	AVERAGE SALARY	

REGULAR ENTERPRISES

(1) Ο αριθμός των ασφαλισμένων δεν είναι διακριτός, επειδή ο ίδιος ασφαλισμένος μπορεί να μετρηθεί τόσες φορές όσοι είναι και οι εργοδότες του.

(1) The number of insured individuals is not distinct, because the same person can be counted as many times as many employers it has.

(2) Ως ασφαλισμένοι με "πλήρη απασχόληση" έχει ληφθεί ο αριθμός των ασφαλισμένων του ΙΚΑ-ΕΤΑΜ που εργάζονται με πλήρες ωράριο ανεξάρτητα από τον αριθμό των ημερών εβδομαδιαίως, αλλιώς θεωρούνται ως εργαζόμενοι με "μερική απασχόληση"

(2) Full-time employees refer to number of individuals insured by IKA-ETAM who work full-time regardless of the number of working days per week, in any other case, they are considered part-time employees.

(3) Στο " ΣΥΝΟΛΟ* " περιλαμβάνονται οι μισθωτοί με πλήρη και μερική απασχόληση καθώς και εκείνοι για τους οποίους δεν έχει δηλωθεί ή είναι λάθος ο τύπος της απασχόλησης

(3) As "TOTAL" we consider all employees with full or part time employment and even those for which no type of employment has been declared or it is wrong.

ΑΠΡΙΛΙΟΣ 2011 / APRIL 2011

**ΠΙΝΑΚΑΣ 3 : ΚΟΙΝΕΣ ΕΠΙΧΕΙΡΗΣΕΙΣ ΚΑΙ ΟΙΚΟΔΟΜΟΤΕΧΝΙΚΑ ΕΡΓΑ
ΚΑΤΑΝΟΜΗ ΑΣΦΑΛΙΣΜΕΝΩΝ ΑΝΑ ΥΠΗΚΟΟΤΗΤΑ
TABLE 3 : ENTERPRISES & CONSTRUCTIONS
DISTRIBUTION OF INSURED POPULATION BY NATIONALITY**

Υπηκοότητα Nationality	Αριθμός Ασφαλισμένων σε Κοινές Επιχειρήσεις (1)				Αριθμός Ασφαλισμένων σε Οικοδομοτεχνικά Έργα (1)				Σύνολο Ασφαλισμένων (1)			
	Number of Insured Individuals in Enterprises (1)				Number of Insured Individuals in Constructions (1)				Total Insured Population (1)			
	Άνδρες Males	Γυναίκες Females	Σύνολο Total	%	Άνδρες Males	Γυναίκες Females	Σύνολο Total	%	Άνδρες Males	Γυναίκες Females	Σύνολο Total	%
ΕΛΛΑΔΑ - GREECE	746.569	707.868	1.454.437	89,51	33.195	575	33.770	55,14	779.764	708.443	1.488.207	88,26
ΑΛΒΑΝΙΑ - ALBANIA	45.153	31.549	76.702	4,72	20.114	213	20.327	33,19	65.267	31.762	97.029	5,75
ΒΟΥΛΓΑΡΙΑ - BULGARIA	5.086	8.267	13.353	0,82	539	14	553	0,90	5.625	8.281	13.906	0,82
ΡΩΣΣΙΑ - RUSSIAN FEDERATION	3.649	7.654	11.303	0,70	703	17	720	1,18	4.352	7.671	12.023	0,71
ΡΟΥΜΑΝΙΑ - ROMANIA	5.644	5.462	11.106	0,68	2.177	25	2.202	3,60	7.821	5.487	13.308	0,79
ΠΑΚΙΣΤΑΝ - PAKISTAN	10.171	30	10.201	0,63	570	1	571	0,93	10.741	31	10.772	0,64
ΦΙΛΙΠΠΙΝΕΣ - PHILIPPINES	1.383	3.674	5.057	0,31	4	1	5	0,01	1.387	3.675	5.062	0,30
ΙΝΔΙΑ - INDIA	3.949	128	4.077	0,25	145	1	146	0,24	4.094	129	4.223	0,25
ΓΕΩΡΓΙΑ - GEORGIA	1.520	2.241	3.761	0,23	349	4	353	0,58	1.869	2.245	4.114	0,24
ΜΠΑΓΚΛΑΝΤΕΣ - BANGLADESH	3.446	22	3.468	0,21	29	0	29	0,05	3.475	22	3.497	0,21
ΠΟΛΩΝΙΑ - POLAND	1.130	1.854	2.984	0,18	445	8	453	0,74	1.575	1.862	3.437	0,20
ΟΥΚΡΑΝΙΑ - UKRAINE	615	2.056	2.671	0,16	82	3	85	0,14	697	2.059	2.756	0,16
ΚΥΠΡΟΣ - CYPRUS	1.123	1.069	2.192	0,13	0	0	0	0,00	1.123	1.069	2.192	0,13
ΑΙΓΥΠΤΟΣ - EGYPT	1.853	130	1.983	0,12	737	3	740	1,21	2.590	133	2.723	0,16
ΗΝΩΜΕΝΟ ΒΑΣΙΛΕΙΟ - UNITED KINGDOM	743	871	1.614	0,10	6	1	7	0,01	749	872	1.621	0,10
ΜΟΛΔΑΒΙΑ - MOLDOVA	533	935	1.468	0,09	135	2	137	0,22	668	937	1.605	0,10
ΚΙΝΑ - CHINA	846	544	1.390	0,09	0	0	0	0,00	846	544	1.390	0,08
ΓΕΡΜΑΝΙΑ - GERMANY	493	788	1.281	0,08	9	1	10	0,02	502	789	1.291	0,08
ΑΡΜΕΝΙΑ - ARMENIA	477	575	1.052	0,06	59	3	62	0,10	536	578	1.114	0,07
ΣΥΡΙΑ - SYRIAN ARAB REPUBLIC	921	80	1.001	0,06	659	2	661	1,08	1.580	82	1.662	0,10
ΓΑΛΛΙΑ - FRANCE	510	459	969	0,06	2	0	2	0,00	512	459	971	0,06
ΙΤΑΛΙΑ - ITALY	506	402	908	0,06	4	1	5	0,01	510	403	913	0,05
ΣΕΡΒΙΑ - SERBIA	402	461	863	0,05	35	0	35	0,06	437	461	898	0,05
ΙΡΑΚ - IRAQ	697	55	752	0,05	97	0	97	0,16	794	55	849	0,05
ΤΟΥΡΚΙΑ - TURKEY	463	245	708	0,04	38	0	38	0,06	501	245	746	0,04
ΑΙΘΙΟΠΟΙΑ - ETHIOPIA	186	335	521	0,03	1	0	1	0,00	187	335	522	0,03
ΗΝΩΜΕΝΕΣ ΠΟΛΙΤΕΙΕΣ - UNITED STATES	236	264	500	0,03	2	0	2	0,00	238	264	502	0,03
ΑΦΓΑΝΙΣΤΑΝ - AFGHANISTAN	484	4	488	0,03	69	0	69	0,11	553	4	557	0,03
ΛΟΙΠΕΣ - OTHERS	4.158	3.995	8.153	0,50	155	4	159	0,26	4.313	3.999	8.312	0,49
ΣΥΝΟΛΟ ΑΛΛΟΔΑΠΩΝ/TOTAL FOREIGNERS	96.377	74.149	170.526	10,49	27.165	304	27.469	44,86	123.542	74.453	197.995	11,74
ΣΥΝΟΛΑ / TOTAL	842.946	782.017	1.624.963	100	60.360	879	61.239	100	903.306	782.896	1.686.202	100

(1) Ο αριθμός των ασφαλισμένων είναι διακριτός. (1) The number of insured individuals is distinct

ΑΠΡΙΛΙΟΣ 2011 / APRIL 2011

**ΠΙΝΑΚΑΣ 4 : ΚΟΙΝΕΣ ΕΠΙΧΕΙΡΗΣΕΙΣ ΚΑΙ ΟΙΚΟΔΟΜΟΤΕΧΝΙΚΑ ΕΡΓΑ
ΚΑΤΑΝΟΜΗ ΑΣΦΑΛΙΣΜΕΝΩΝ ΑΝΑ ΗΛΙΚΙΑ ΚΑΙ ΦΥΛΟ**

**TABLE 4 : ENTERPRISES & CONSTRUCTIONS
DISTRIBUTION OF INSURED POPULATION BY AGE AND SEX**

Ηλικία Age	Αριθμός Ασφαλισμένων σε Κοινές Επιχειρήσεις ⁽¹⁾ Number of Insured Individuals in Enterprises ⁽¹⁾				Αριθμός Ασφαλισμένων σε Οικοδομοτεχνικά Έργα ⁽¹⁾ Number of Insured Individuals in Constructions ⁽¹⁾				Σύνολο Ασφαλισμένων ⁽¹⁾ Total Insured Population ⁽¹⁾			
	Άνδρες Males	Γυναίκες Females	Σύνολο Total	%	Άνδρες Males	Γυναίκες Females	Σύνολο Total	%	Άνδρες Males	Γυναίκες Females	Σύνολο Total	%
Άγνωστη Unknown	94	50	144	0,01	5	6	11	0,02	99	56	155	0,01
<= 14	12	7	19	0,001	2	0	2	0,003	14	7	21	0,001
15-19	5.472	4.944	10.416	0,64	276	7	283	0,46	5.748	4.951	10.699	0,63
20-24	54.448	66.105	120.553	7,42	2.517	34	2.551	4,17	56.965	66.139	123.104	7,30
25-29	120.134	133.490	253.624	15,61	6.563	101	6.664	10,88	126.697	133.591	260.288	15,44
30-34	148.082	148.435	296.517	18,25	9.249	152	9.401	15,35	157.331	148.587	305.918	18,14
35-39	139.927	128.862	268.789	16,54	10.509	152	10.661	17,41	150.436	129.014	279.450	16,57
40-44	126.452	114.340	240.792	14,82	9.812	147	9.959	16,26	136.264	114.487	250.751	14,87
45-49	96.233	85.064	181.297	11,16	8.112	126	8.238	13,45	104.345	85.190	189.535	11,24
50-54	82.287	62.758	145.045	8,93	6.914	103	7.017	11,46	89.201	62.861	152.062	9,02
55-59	52.122	27.766	79.888	4,92	5.263	42	5.305	8,66	57.385	27.808	85.193	5,05
60-64	14.410	8.113	22.523	1,39	1.001	6	1.007	1,64	15.411	8.119	23.530	1,40
65-69	2.592	1.685	4.277	0,26	117	1	118	0,19	2.709	1.686	4.395	0,26
>=70	681	398	1.079	0,07	20	2	22	0,04	701	400	1.101	0,07
Σύνολο Total	842.946	782.017	1.624.963	100,0	60.360	879	61.239	100,0	903.306	782.896	1.686.202	100,0

⁽¹⁾ Ο αριθμός των ασφαλισμένων είναι διακριτός

⁽¹⁾ The number of insured individuals is distinct

ΠΙΝΑΚΑΣ 5 : ΚΟΙΝΕΣ ΕΠΙΧΕΙΡΗΣΕΙΣ ΚΑΙ ΟΙΚΟΔΟΜΟΤΕΧΝΙΚΑ ΕΡΓΑ
ΚΑΤΑΝΟΜΗ ΑΣΦΑΛΙΣΜΕΝΩΝ* ΑΝΑ ΟΙΚΟΝΟΜΙΚΗ ΔΡΑΣΤΗΡΙΟΤΗΤΑ ΚΑΙ ΥΠΗΚΟΟΤΗΤΑ
TABLE 5 : ENTERPRISES & CONSTRUCTIONS
DISTRIBUTION OF INSURED POPULATION BY ECONOMIC ACTIVITY & NATIONALITY

Οικονομική δραστηριότητα		Ελλάδα Greece	%	Χώρες Ε.Ε. EU Countries	%	Αλβανία Albania	%	Υπόλοιποι Others	%	Σύνολο Total	%		Economic activity
Γεωργία, κτηνοτροφία, θήρα και σ.β.δ.	A	4.018	0,27	69	0,17	404	0,42	230	0,38	4.721	0,28	A	Agriculture, hunting and related service activities
Αλιεία	B	1.711	0,11	27	0,07	46	0,05	66	0,11	1.850	0,11	B	Fishing
Ορυχεία και Λατομεία	Γ	6.009	0,40	129	0,32	211	0,22	133	0,22	6.482	0,38	Γ	Mining & quarrying
Μεταποιητικές Βιομηχανίες	Δ	236.315	15,88	6.788	16,94	17.535	18,07	14.500	23,81	275.138	16,32	Δ	Manufacturing
Παροχή ηλ. ρεύματος φυσικού αερίου και νερού	E	15.104	1,01	47	0,12	124	0,13	60	0,10	15.335	0,91	E	Electricity, gas and water supply
Κατασκευές	ΣΤ	74.348	5,00	4.992	12,46	25.351	26,13	5.594	9,19	110.285	6,54	ΣΤ	Constructions
Χονδρικό και Λιανικό εμπόριο	Z	352.742	23,70	6.112	15,26	17.373	17,90	12.390	20,34	388.617	23,05	Z	Wholesale & retail trade
Ξενοδοχεία και Εστιατόρια	H	109.509	7,36	8.273	20,65	17.013	17,53	9.876	16,22	144.671	8,58	H	Hotels & restaurants
Μεταφορές, αποθήκευση και επικοινωνίες	Θ	123.490	8,30	2.181	5,44	2.792	2,88	2.377	3,90	130.840	7,76	Θ	Transport storage & communications
Ενδιάμεσοι χρηματοπιστωτικοί οργανισμοί	I	76.612	5,15	408	1,02	305	0,31	224	0,37	77.549	4,60	I	Financial intermedation
Διαχείριση ακίνητης περιουσίας	K	123.962	8,33	4.144	10,34	6.233	6,42	3.625	5,95	137.964	8,18	K	Real estate, renting and business activities
Δημόσια διοίκηση και άμυνα	Λ	76.458	5,14	426	1,06	864	0,89	333	0,55	78.081	4,63	Λ	Public administration & defence, compulsory social security
Εκπαίδευση	M	107.630	7,23	1.685	4,21	1.402	1,44	923	1,52	111.640	6,62	M	Education
Υγεία και κοινωνική μέριμνα	N	89.005	5,98	1.017	2,54	1.773	1,83	930	1,53	92.725	5,50	N	Health & social work
Άλλες δραστηριότητες	Ξ	85.444	5,74	1.380	3,44	3.268	3,37	2.045	3,36	92.137	5,46	Ξ	Other community, social and personal service activities
Ιδιωτικά νοικοκυριά	O	4.801	0,32	2.308	5,76	2.321	2,39	7.499	12,31	16.929	1,00	O	Private households with employed persons
Ετερόδοκοι οργανισμοί	Π	1.049	0,07	78	0,19	14	0,01	97	0,16	1.238	0,07	Π	Extra territorial organizations & bodies
Άγνωστο		0	0,00	0	0,00	0	0,00	0	0,00	0	0,00		Unknown
Σύνολο		1.488.207	100,00	40.064	100,00	97.029	100,00	60.902	100,00	1.686.202	100,00		Total

* Ο αριθμός των ασφαλισμένων είναι διακριτός

* The number of insured individuals is distinct

ΠΑΡΑΤΗΡΗΣΕΙΣ ΩΣ ΠΡΟΣ ΤΗΝ ΟΙΚΟΝΟΜΙΚΗ ΔΡΑΣΤΗΡΙΟΤΗΤΑ ΕΡΓΟΔΟΤΗ

1. Στο Σύνολο των ασφαλισμένων, ποσοστό 23,05%, απασχολείται : Χονδρικό και Λιανικό εμπόριο και 16,32% : Μεταποιητικές Βιομηχανίες
2. Στους Έλληνες, ποσοστό 23,7% απασχολείται : Χονδρικό και Λιανικό εμπόριο και 15,88% : Μεταποιητικές Βιομηχανίες
3. Στους υπηκόους των άλλων χωρών της Ε.Ε, ποσοστό 20,65% απασχολείται : Ξενοδοχεία και Εστιατόρια και 16,94% : Μεταποιητικές Βιομηχανίες
4. Στους Αλβανούς, ποσοστό 26,13% απασχολείται : Κατασκευές και 18,07% : Μεταποιητικές Βιομηχανίες
5. Στους υπόλοιπους αλλοδαπούς εργαζόμενους, ποσοστό 23,81% απασχολείται : Μεταποιητικές Βιομηχανίες και 20,34% : Χονδρικό και Λιανικό εμπόριο

COMMENTS ON EMPLOYER'S ECONOMIC ACTIVITY

- 1) 23,05% of Insured Population is employed in 'Wholesale & retail trade' and 16,32% in 'Manufacturing'
- 2) 23,7% of Insured Greeks is employed in 'Wholesale & retail trade', 15,88% in 'Manufacturing'
- 3) 20,65% of insured EU citizens is employed in 'Hotels & restaurants', 16,94% in 'Manufacturing'
- 4) 26,13% of insured Albanians is employed in 'Constructions' and 18,07% in 'Manufacturing'
- 5) 23,81% of the insured foreigner workers is employed in 'Manufacturing' and 20,34% in 'Wholesale & retail trade'

ΑΠΡΙΛΙΟΣ 2011 / APRIL 2011

**ΠΙΝΑΚΑΣ 6 : ΚΟΙΝΕΣ ΕΠΙΧΕΙΡΗΣΕΙΣ ΚΑΙ ΟΙΚΟΔΟΜΟΤΕΧΝΙΚΑ ΕΡΓΑ
ΚΑΤΑΝΟΜΗ ΑΣΦΑΛΙΣΜΕΝΩΝ ΑΝΑ ΕΠΑΓΓΕΛΜΑ ΚΑΙ ΥΠΗΚΟΟΤΗΤΑ
TABLE 6 : ENTERPRISES & CONSTRUCTIONS
DISTRIBUTION OF INSURED POPULATION BY OCCUPATION & NATIONALITY**

Επάγγελμα		Ελλάδα Greece	%	Χώρες Ε.Ε. EU Countries	%	Αλβανία Albania	%	Υπόλοιποι Others	%	Σύνολο Total	%		OCCUPATION
Μέλη των βουλευομένων σωμάτων και ανώτερα διοικητικά στελέχη της Δημόσιας Διοίκησης και των οργανισμών ειδικών συμφερόντων	1	10.723	0,72	234	0,58	27	0,03	125	0,21	11.109	0,66	1	Legislators and senior officials
Πρόσωπα που ασκούν επιστημονικά, καλλιτεχνικά και συναφή επαγγέλματα	2	163.093	10,96	2.080	5,19	774	0,80	887	1,46	166.834	9,89	2	Scientific, artistic and related professions
Τεχνολόγοι, τεχνικοί βοηθοί και ασκούντες επαγγέλματα	3	161.452	10,85	1.703	4,25	1.893	1,95	1.290	2,12	166.338	9,86	3	Physical and engineering science associate professionals
Υπάλληλοι γραφείου	4	435.167	29,24	5.613	14,01	5.869	6,05	5.260	8,64	451.909	26,80	4	Office clerks
Απασχολούμενοι στην παροχή υπηρεσιών και πωλητές σε καταστήματα και υπαίθριες αγορές	5	260.552	17,51	7.460	18,62	19.612	20,21	9.995	16,41	297.619	17,65	5	Provision of services, and Salespersons in stores and outdoor markets
Ειδικευμένοι γεωργοί, κτηνοτρόφοι, δασοκόμοι και αλιείς	6	7.194	0,48	90	0,22	682	0,70	324	0,53	8.290	0,49	6	Specialized farmers, foresters, fishermen and cattlemans
Ειδικευμένοι τεχνίτες και ασε	7	110.607	7,43	3.224	8,05	9.668	9,96	5.690	9,34	129.189	7,66	7	Skilled laborers
Χειριστές σταθερών βιομηχανικών εγκαταστάσεων, μηχανημάτων και εξοπλισμού και συναρμολογητές	8	131.688	8,85	2.395	5,98	7.517	7,75	4.047	6,65	145.647	8,64	8	Stationery-plant and related operators
Ανείδικευτοι εργάτες, χειρώνακτες και μικροεπαγγελματίες	9	207.485	13,94	17.264	43,09	50.970	52,53	33.280	54,65	308.999	18,33	9	Unskilled laborers, manual laborers and small professionals
Ένοπλες δυνάμεις	0	214	0,01	0	0,00	0	0,00	0	0,00	214	0,01	0	Armed forces
Άγνωστο		32	0,00	1	0,00	17	0,02	4	0,01	54	0,00		Unknown
Σύνολο		1.488.207	100,00	40.064	100,00	97.029	100,00	60.902	100,00	1.686.202	100,00		Total

* Ο αριθμός των ασφαλισμένων είναι διακριτός

* The number of insured individuals is distinct

ΠΑΡΑΤΗΡΗΣΕΙΣ ΩΣ ΠΡΟΣ ΤΗ ΚΑΤΑΝΟΜΗ ΕΠΑΓΓΕΛΜΑΤΩΝ

1. Στο Σύνολο των ασφαλισμένων οι :Υπάλληλοι γραφείου 26,8% & οι Ανείδικευτοι εργάτες, χειρώνακτες και μικροεπαγγελματίες είναι 18,33% .
2. Στους Έλληνες ασφαλισμένους, οι Υπάλληλοι γραφείου είναι 29,24% και οι Απασχολούμενοι στην παροχή υπηρεσιών και πωλητές σε καταστήματα και υπαίθριες αγορές είναι 17,51%.
3. Στους Υπηκόους των άλλων χωρών της Ε.Ε., οι Ανείδικευτοι εργάτες, χειρώνακτες και μικροεπαγγελματίες είναι 43,09% και οι Απασχολούμενοι στην παροχή υπηρεσιών και πωλητές σε καταστήματα και υπαίθριες αγορές είναι 18,62%.
4. Στους Αλβανούς, οι Ανείδικευτοι εργάτες, χειρώνακτες και μικροεπαγγελματίες είναι 52,53% και οι Απασχολούμενοι στην παροχή υπηρεσιών και πωλητές σε καταστήματα και υπαίθριες αγορές είναι 20,21%.
5. Στους Υπόλοιπους αλλοδαπούς, οι Ανείδικευτοι εργάτες, χειρώνακτες και μικροεπαγγελματίες είναι 54,65% & οι Απασχολούμενοι στην παροχή υπηρεσιών και πωλητές σε καταστήματα και υπαίθριες αγορές είναι 16,41%.

COMMENTS ON OCCUPATION DISTRIBUTION

- 1) 26,8% of Insured Population is employed as 'Office clerks' and 18,33% as 'Unskilled laborers, manual laborers and small professionals' .
- 2) 29,24% of insured Greeks is employed as 'Office clerks' and 17,51% as 'Provision of services, and Salespersons in stores and outdoor markets'.
- 3) 43,09% of insured EU citizens is employed as 'Unskilled laborers, manual laborers and small professionals' and 18,62% as 'Provision of services, and Salespersons in stores and outdoor markets'.
- 4) 52,53% of insured Albanians individuals is employed as 'Unskilled laborers, manual laborers and small professionals' and 20,21% as 'Provision of services, and Salespersons in stores and outdoor markets'.
- 5) 54,65% of insured Foreigner workers is employed as 'Unskilled laborers, manual laborers and small professionals' and 16,41% as 'Provision of services, and Salespersons in stores and outdoor markets'.

***Τμήμα Ι : Κοινές Επιχειρήσεις με 10
μισθωτούς και άνω***

**ΠΙΝΑΚΑΣ Ι.1 : ΚΟΙΝΕΣ ΕΠΙΧΕΙΡΗΣΕΙΣ ΜΕ 10 ΜΙΣΘΩΤΟΥΣ ΚΑΙ ΑΝΩ
ΑΡΙΘΜΟΣ ΕΠΙΧΕΙΡΗΣΕΩΝ ΚΑΙ ΑΡΙΘΜΟΣ ΑΣΦΑΛΙΣΜΕΝΩΝ
TABLE I.1 : ENTERPRISES WITH 10 OR MORE EMPLOYEES
NUMBER OF ENTERPRISES & NUMBER OF INSURED INDIVIDUALS**

Αρ. Επιχειρήσεων ⁽¹⁾ No of Enterprises ⁽¹⁾	Αριθμός Ασφαλισμένων ⁽²⁾ Number of Insured Individuals ⁽²⁾		
	Ανδρες Males	Γυναίκες Females	Σύνολο Total
23.335	626.120	557.764	1.183.884

⁽¹⁾ Ως αριθμός επιχειρήσεων έχει ληφθεί ο αριθμός των εδρών των επιχειρήσεων (διακριτοί Αρ.Μητρ.Εργοδότη).

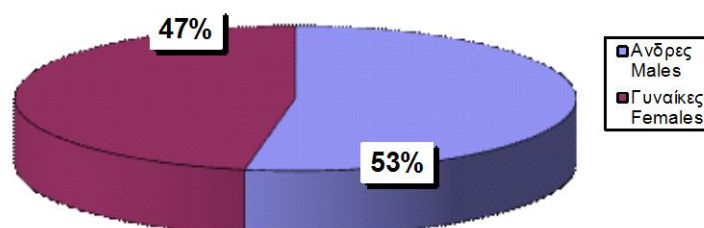
⁽²⁾ Ο αριθμός ασφαλισμένων αφορά τους διακριτούς ασφαλισμένους, δηλ. αν ένας ασφαλισμένος απασχολείται σε περισσότερους από έναν εργοδότη, προσμετράται μία μόνο φορά.

⁽¹⁾ The number of enterprises refers to the number of companies' head offices ; (different Employer Registration Numbers)

⁽²⁾ The number of insured individuals is distinct, i.e. if an employee is employed to more than one employers he is counted once

**ΔΙΑΓΡΑΜΜΑ Ι.1.1 : ΚΑΤΑΝΟΜΗ ΑΝΔΡΩΝ ΚΑΙ ΓΥΝΑΙΚΩΝ
ΕΠΙ ΤΟΥ ΣΥΝΟΛΟΥ ΔΙΑΚΡΙΤΩΝ ΑΣΦΑΛΙΣΜΕΝΩΝ (2)**

**CHART I.1.1 : DISTRIBUTION OF INSURED POPULATION BY
SEX (2)**



ΠΙΝΑΚΑΣ 1.2 : ΚΟΙΝΕΣ ΕΠΙΧΕΙΡΗΣΕΙΣ ΜΕ 10 ΜΙΣΘΩΤΟΥΣ ΚΑΙ ΑΝΩ
ΑΡΙΘΜΟΣ ΑΣΦΑΛΙΣΜΕΝΩΝ ΣΤΟ ΙΚΑ-ΕΤΑΜ ΚΑΤΑ ΤΥΠΟ ΑΠΑΣΧΟΛΗΣΗΣ, ΦΥΛΟ, ΜΕΣΗ ΑΠΑΣΧΟΛΗΣΗ ΚΑΙ ΜΕΣΟ ΗΜΕΡΟΜΙΣΘΙΟ
TABLE 1.2 : ENTERPRISES WITH 10 OR MORE EMPLOYEES

INSURED INDIVIDUALS, AVERAGE EMPLOYMENT (DAYS) & AVERAGE WAGE BY SEX & TYPE OF EMPLOYMENT (FULL/PART TIME)

Τύπος Απασχόλησης Employment Type	Φύλο Sex	Αριθμός Ασφαλισμένων ⁽¹⁾ Number of Insured Individuals ⁽¹⁾	Ημέρες Εργασίας Working Days	Αποδοχές (Τακτικές) Salaries	Μέση Απασχόληση Average Employment (Days)	Μέσο Ημερομίσθιο (Τακτικών Αποδοχών) Average Wage	Μέσες Μηνιαίες Τακτικές Αποδοχές Average Monthly Salary
Πλήρης Απασχόληση ⁽²⁾ Full Time ⁽²⁾	Άνδρες Males	571.824	13.706.798	965.734.391,62	23,97	70,46	1688,87
	Γυναίκες Females	446.476	10.594.098	615.296.562,35	23,73	58,08	1378,12
	Σύνολο Total	1.018.300	24.300.896	1.581.030.953,97	23,86	65,06	1552,62
Μερική Απασχόληση ⁽²⁾ Part Time ⁽²⁾	Άνδρες Males	65.187	1.181.389	46.204.498,39	18,12	39,11	708,80
	Γυναίκες Females	123.530	2.364.709	76.604.775,22	19,14	32,40	620,13
	Σύνολο Total	188.717	3.546.098	122.809.273,61	18,79	34,63	650,76
Σύνολο Total	Άνδρες Males	637.887	14.909.648	1.012.921.909,60	23,37	67,94	1587,93
	Γυναίκες Females	570.458	12.972.726	692.449.191,16	22,74	53,38	1213,85
	Σύνολο Total	1.208.345	27.882.374	1.705.371.100,76	23,07	61,16	1411,33

⁽¹⁾ Ο αριθμός των ασφαλισμένων δεν είναι διακριτός, επειδή ο ίδιος ασφαλισμένος μπορεί να μετρηθεί τόσες φορές όσοι είναι και οι εργοδότες του

⁽²⁾ Ως ασφαλισμένοι με "πλήρη απασχόληση" έχει ληφθεί ο αριθμός των ασφαλισμένων του ΙΚΑ που εργάζονται με πλήρες ωράριο ανεξάρτητα από τον αριθμό των ημερών εβδομαδιαίως, άλλως θεωρούνται ως εργαζόμενοι με "μερική απασχόληση"

ΠΑΡΑΤΗΡΗΣΕΙΣ:

- Από τα στοιχεία του παραπάνω πίνακα προκύπτει ότι από τους εργαζόμενους με πλήρες ωράριο το 56,15% είναι άνδρες, ενώ από τους εργαζόμενους με μειωμένο ωράριο το 65,46% είναι γυναίκες.
- Από τα παραπάνω στοιχεία προκύπτει ότι το ημερομίσθιο από τακτικές αποδοχές των γυναικών για την απασχόληση με πλήρες ωράριο είναι το 82,43% του αντίστοιχου ημερομισθίου των ανδρών, ενώ για την απασχόληση με μειωμένο ωράριο είναι το 82,83%.
- Στο "ΣΥΝΟΛΟ * " περιλαμβάνονται οι μισθωτοί με πλήρη και μερική απασχόληση καθώς και εκείνοι για τους οποίους δεν έχει δηλωθεί ή είναι λάθος ο τύπος της απασχόλησης

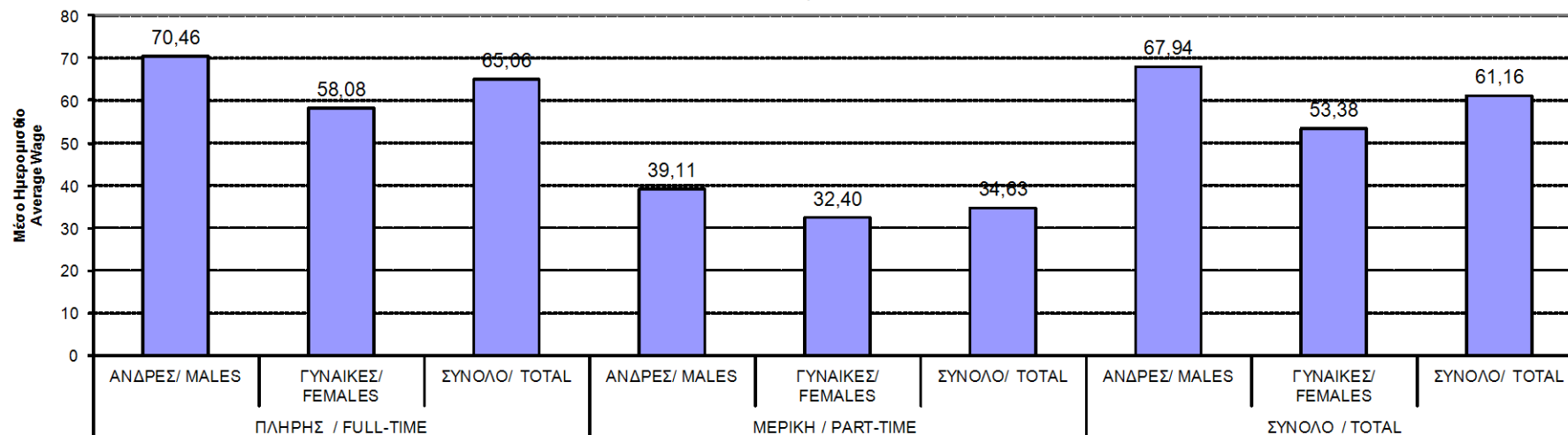
⁽¹⁾ The number of insured individuals is not distinct, therefore a person is counted as many times as his employers

⁽²⁾ Full time employees are those who work full time regardless of the number of working days per week, in any other case, they are considered as part time employees

COMMENTS:

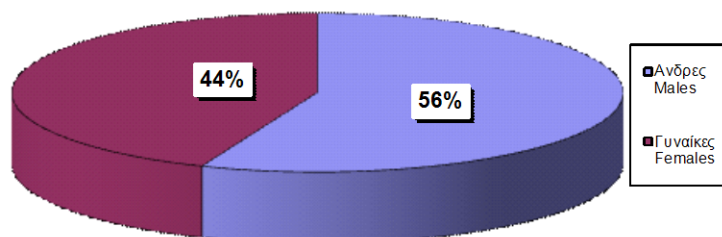
- From the above table we conclude that 56,15% of the employees with full-time employment are males and from those with part-time employment 65,46% are females
- The average wage per day (excluding bonuses/overtimes/leave benefits) earned by women employed full time is 82,43% of the average wage per day earned by men, while in part-time employment this comes to 82,83%.
- The 'TOTAL' includes all salaried employees with full or part time employment and those with missing or incorrect type of employment

ΔΙΑΓΡΑΜΜΑ Ι.2.1 : ΜΕΣΟ ΗΜΕΡΟΜΙΣΘΙΟ (ΤΑΚΤΙΚΩΝ ΑΠΟΔΟΧΩΝ)
CHART I.2.1: AVERAGE WAGE (EXCLUDING BONUSES,

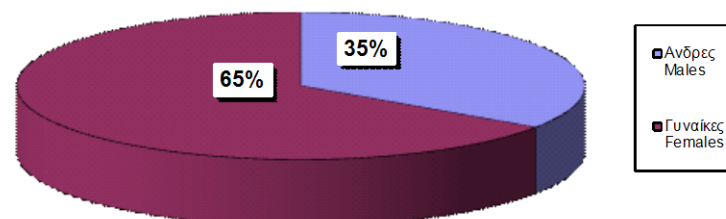


Τύπος Απασχόλησης και Φύλο / Type of employment & Sex

ΔΙΑΓΡΑΜΜΑ Ι.2.2 : ΠΛΗΡΗΣ
CHART I.2.2 : FULL-TIME



ΔΙΑΓΡΑΜΜΑ Ι.2.3 : ΜΕΡΙΚΗ ΑΠΑΣΧΟΛΗΣΗ
CHART I.2.3 : PART-TIME



ΠΙΝΑΚΑΣ Ι.3 : ΚΟΙΝΕΣ ΕΠΙΧΕΙΡΗΣΕΙΣ ΜΕ 10 ΜΙΣΘΩΤΟΥΣ ΚΑΙ ΑΝΩ - ΠΛΗΡΗΣ ΑΠΑΣΧΟΛΗΣΗ
 ΑΡΙΘΜΟΣ ΑΣΦΑΛΙΣΜΕΝΩΝ, ΜΕΣΗ ΑΠΑΣΧΟΛΗΣΗ ΚΑΙ ΜΕΣΟ ΗΜΕΡΟΜΙΣΘΙΟ ΑΝΑ ΟΙΚΟΝΟΜΙΚΗ ΔΡΑΣΤΗΡΙΟΤΗΤΑ ΕΡΓΟΔΟΤΗ ΚΑΙ ΦΥΛΟ ΑΣΦΑΛΙΣΜΕΝΟΥ
 TABLE I.3 : ENTERPRISES WITH 10 OR MORE EMPLOYEES - FULL TIME EMPLOYMENT
 INSURED INDIVIDUALS, AVERAGE EMPLOYMENT (DAYS), AVERAGE WAGE BY SEX & EMPLOYER'S ECONOMIC ACTIVITY

ΚΩΔ COD	Οικονομική Δραστηριότητα	Αριθμός Επιχειρήσεων ⁽¹⁾ No of Enterprises (1)	Αριθμός Ασφαλισμένων ⁽²⁾ Number of Insured Individuals ⁽²⁾				Μέση Απασχόληση ⁽³⁾ Average Employment (Days per Month) ⁽³⁾			Μέσο Ημερομίσθιο ⁽³⁾ Average Wage ⁽³⁾			Economic Activity
			Άνδρες Males	Γυναίκες Females	Σύνολο Total	%	Άνδρες Males	Γυναίκες Females	Σύνολο Total	Άνδρες Males	Γυναίκες Females	Σύνολο Total	
	ΑΓΝΩΣΤΗ	0	0	0	0	0,00	0,00	0,00	0,00	0,00	0,00	0,00	UNKNOWN
01	ΓΕΩΡΓΙΑ, ΚΤΗΝΟΤΡΟΦΙΑ, ΘΗΡΑ ΚΑΙ Σ.Β.Δ.	197	1.872	761	2.633	0,26	24,24	23,78	24,10	59,15	60,75	59,61	AGRICULTURE, HUNTING AND RELATED SERVICE ACTIVITIES
02	ΔΑΣΟΚΟΜΙΑ, ΥΛΟΤΟΜΙΑ ΚΑΙ ΣΥΝΑΦΕΙΣ ΔΡΑΣΤΗΡΙΟΤΗΤΕΣ	16	172	123	295	0,03	23,69	23,42	23,58	43,98	41,51	42,96	FORESTRY, LOGGING AND RELATED SERVICES
05	ΑΛΕΙΑ, ΕΚΜΕΤΑΛΛΕΥΣΗ ΙΧΘΥΟΤΡΟΦΕΙΩΝ ΚΑΙ ΜΟΝΑΔΩΝ ΠΑΡΑΓΩΓΗΣ ΓΟΝΟΥ Β.Δ.Σ. ΜΕ ΤΗΝ ΑΛΕΙΑ.	32	1.084	351	1.435	0,14	24,64	24,25	24,54	67,51	56,15	64,76	FISHING, OPERATION OF FISH HATCHERIES AND FISH FARMS; SERVICE ACTIVITIES INCIDENTAL TO FISHING
10	ΕΞΟΡΥΞΗ ΑΝΘΡΑΚΑ ΚΑΙ ΛΙΓΝΙΤΗ, ΕΞΟΡΥΞΗ ΤΥΡΦΗΣ.	13	255	21	276	0,03	24,56	24,33	24,54	63,51	68,97	63,92	MINING OF COAL AND LIGNITE
11	ΑΝΤΛΗΣΗ ΑΡΓΟΥ ΠΕΤΡΕΛΑΙΟΥ ΚΑΙ ΦΥΣΙΚΟΥ ΑΕΡΙΟΥ,Β.Δ.Σ. ΜΕ ΤΗΝ ΑΝΤΛΗΣΗ ΠΕΤΡΕΛΑΙΟΥ ΚΑΙ ΦΥΣΙΚΟΥ ΑΕΡΙΟΥ,ΜΕ ΕΞΑΙΡΕΣΗ ΤΙΣ ΜΕΛΕΤΕΣ	8	375	16	391	0,04	21,61	23,50	21,69	102,10	77,49	101,01	EXTRACTION OF CRUDE PETROLEUM AND NATURAL GAS; SERVICE ACTIVITIES INCIDENTAL TO OIL AND GAS EXTRACTION, EXCLUDING SURVEYING
12	ΕΞΟΡΥΞΗ ΜΕΤΑΛΛΕΥΜΑΤΩΝ ΟΥΡΑΝΙΟΥ ΚΑΙ ΘΟΡΙΟΥ	0	0	0	0	0,00	0,00	0,00	0,00	0,00	0,00	0,00	MINING OF URANIUM AND THORIUM ORES
13	ΕΞΟΡΥΞΗ ΜΕΤΑΛΛΟΥΧΩΝ ΜΕΤΑΛΛΕΥΜΑΤΩΝ	12	1.203	128	1.331	0,13	24,68	24,73	24,69	84,04	79,10	83,56	MINING OF METAL ORES
14	ΑΛΥΞ ΕΞΟΡΥΚΤΙΚΕΣ ΚΑΙ ΛΑΤΟΜΙΚΕΣ ΔΡΑΣΤΗΡΙΟΤΗΤΕΣ	144	3.227	386	3.613	0,36	24,17	24,24	24,18	70,18	63,13	69,42	OTHER MINING AND QUARRYING
15	ΒΙΟΜΗΧΑΝΙΑ ΤΡΟΦΙΜΩΝ ΚΑΙ ΠΟΤΩΝ.	1.476	35.513	20.077	55.590	5,47	24,25	23,30	23,91	62,69	50,81	58,51	MANUFACTURE OF FOOD PRODUCTS AND BEVERAGES
16	ΠΑΡΑΓΩΓΗ ΠΡΟΙΟΝΤΩΝ ΚΑΠΝΟΥ	12	1.470	660	2.130	0,21	23,96	21,83	23,30	88,05	73,24	83,75	MANUFACTURE OF TOBACCO PRODUCTS
17	ΠΑΡΑΓΩΓΗ ΚΛΩΣΤΟΥΦΑΝΤΟΥΡΓΙΚΩΝ ΥΛΩΝ	187	4.180	2.170	6.350	0,63	23,80	23,10	23,56	59,49	49,64	56,19	MANUFACTURE OF TEXTILES
18	ΚΑΤΑΣΚΕΥΗ ΕΙΔΩΝ ΕΝΔΥΣΗΣ,ΚΑΤΕΡΓΑΣΙΑ ΚΑΙ ΒΑΦΗ ΓΟΥΝΑΡΙΚΩΝ	341	2.149	3.627	5.776	0,57	23,77	23,05	23,32	56,43	51,79	53,55	MANUFACTURE OF WEARING APPAREL; DRESSING AND DYEING OF FUR
19	ΚΑΤΕΡΓΑΣΙΑ ΚΑΙ ΔΕΨΗ ΔΕΡΜΑΤΟΣ, ΚΑΤΑΣΚΕΥΗ ΕΙΔΩΝ ΤΑΞΙΔΙΟΥ(ΑΠΟΣΚΕΥΩΝ), ΤΣΑΝΤΩΝ, ΕΙΔΩΝ ΣΕΛΟΠΟΙΙΑΣ, ΕΙΔΩΝ ΣΑΓΜΑΤΟΠΟΙΙΑΣ ΚΑΙ ΥΠΟΔΗΜΑΤΩΝ	54	764	597	1.361	0,13	21,14	20,15	20,71	57,87	52,08	55,40	TANNING AND DRESSING OF LEATHER ; MANUFACTURE OF LUGGAGE, HANDBAGS, SADDLERY, HARNESS AND FOOTWEAR
20	ΒΙΟΜΗΧΑΝΙΑ ΞΥΛΟΥ ΚΑΙ ΚΑΤΑΣΚΕΥΗ ΠΡΟΙΟΝΤΩΝ ΑΠΟ ΞΥΛΟ ΚΑΙ ΦΕΛΜΟ,ΕΚΤΟΣ ΑΠΟ ΤΑ ΕΠΙΠΛΑ ΚΑΤΑΣΚΕΥΗ ΕΙΔΩΝ ΚΑΛΩΘΟΠΟΙΙΑΣ ΚΑΙ ΣΠΑΡΤΟΠΛΕΚΤΙΚΗΣ	157	2.843	539	3.382	0,33	23,48	23,39	23,46	56,08	49,08	54,97	MANUFACTURE OF WOOD AND OF PRODUCTS OF WOOD AND CORK, EXCEPT FURNITURE; MANUFACTURE OF ARTICLES OF STRAW AND PLAITING MATERIALS
21	ΠΑΡΑΓΩΓΗ ΧΑΡΤΟΠΟΛΤΟΥ,ΧΑΡΤΙΟΥ ΚΑΙ ΠΡΟΙΟΝΤΩΝ ΑΠΟ ΧΑΡΤΙ	165	4.892	1.440	6.332	0,62	24,57	24,24	24,49	62,74	54,71	60,94	MANUFACTURE OF PULP,PAPER AND PAPER PRODUCTS

ΚΩΔ COD	Οικονομική Δραστηριότητα	Αριθμός Επιχειρήσεων ⁽¹⁾ No of Enterprises ⁽¹⁾	Αριθμός Ασφαλισμένων ⁽²⁾ Number of Insured Individuals ⁽²⁾				Μέση Απασχόληση ⁽³⁾ Average Employment (Days per Month) ⁽³⁾			Μέσο Ημερομίσθιο ⁽³⁾ Average Wage ⁽³⁾			Economic Activity
			Ανδρες Males	Γυναίκες Females	Σύνολο Total	%	Ανδρες Males	Γυναίκες Females	Σύνολο Total	Ανδρες Males	Γυναίκες Females	Σύνολο Total	
22	ΕΚΔΟΣΕΙΣ, ΕΚΤΥΠΩΣΕΙΣ ΚΑΙ ΑΝΑΠΑΡΑΓΩΓΗ ΠΡΟΕΓΓΕΓΡΑΜΜΕΝΩΝ ΜΕΣΩΝ ΕΓΓΡΑΦΗΣ ΗΧΟΥ ΚΑΙ ΕΙΚΟΝΑΣ ΚΑΙ ΜΕΣΩΝ ΠΛΗΡΟΦΟΡΙΚΗΣ.	551	9.989	6.779	16.768	1,65	23,88	23,57	23,75	74,05	65,10	70,46	PUBLISHING, PRINTING AND REPRODUCTION OF RECORDED MEDIA
23	ΠΑΡΑΓΩΓΗ ΟΠΤΑΝΘΡΑΚΑ (ΚΩΚ), ΠΡΟΙΟΝΤΩΝ ΔΙΥΛΙΣΗΣ ΠΕΤΡΕΛΑΙΟΥ ΚΑΙ ΠΥΡΗΝΙΚΩΝ ΚΑΥΣΙΜΩΝ.	55	4.856	851	5.707	0,56	23,73	23,32	23,67	123,14	97,18	119,33	MANUFACTURE OF COKE, REFINED PETROLEUM PRODUCTS AND NUCLEAR FUEL
24	ΠΑΡΑΓΩΓΗ ΧΗΜΙΚΩΝ ΟΥΣΙΩΝ ΚΑΙ ΠΡΟΙΟΝΤΩΝ	355	12.580	7.049	19.629	1,93	24,62	24,42	24,55	80,74	69,88	76,86	MANUFACTURE OF CHEMICALS AND CHEMICALS PRODUCTS
25	ΚΑΤΑΣΚΕΥΗ ΠΡΟΙΟΝΤΩΝ ΑΠΟ ΕΛΑΣΤΙΚΟ (ΚΑΟΥΤΣΟΥΚ) ΚΑΙ ΠΛΑΣΤΙΚΕΣ ΥΛΕΣ.	276	6.982	2.343	9.325	0,92	23,78	23,80	23,78	59,39	53,46	57,90	MANUFACTURE OF RUBBER AND PLASTIC PRODUCTS
26	ΚΑΤΑΣΚΕΥΗ ΑΛΩΝ ΠΡΟΙΟΝΤΩΝ ΑΠΟ ΜΗ ΜΕΤΑΛΛΙΚΑ ΟΡΥΚΤΑ.	381	10.342	1.543	11.885	1,17	23,94	24,16	23,97	72,53	64,39	71,47	MANUFACTURE OF OTHER NON-METALLIC MINERAL PRODUCTS
27	ΠΑΡΑΓΩΓΗ ΒΑΣΙΚΩΝ ΜΕΤΑΛΩΝ	80	5.892	665	6.557	0,65	24,71	24,32	24,67	81,97	64,99	80,27	MANUFACTURE OF BASIC METALS
28	ΚΑΤΑΣΚΕΥΗ ΜΕΤΑΛΛΙΚΩΝ ΠΡΟΙΟΝΤΩΝ, ΜΕ ΕΞΑΙΡΕΣΗ ΤΑ ΜΗΧΑΝΗΜΑΤΑ ΚΑΙ ΤΑ ΕΙΔΗ ΕΞΟΠΛΙΣΜΟΥ.	726	16.913	2.930	19.843	1,95	23,32	23,68	23,37	58,24	53,89	57,59	MANUFACTURE OF FABRICATED METAL PRODUCTS, EXCEPT MACHINERY AND EQUIPMENT
29	ΚΑΤΑΣΚΕΥΗ ΜΗΧΑΝΗΜΑΤΩΝ ΚΑΙ ΕΙΔΩΝ ΕΞΟΠΛΙΣΜΟΥ Μ.Α.Κ.	431	8.499	1.425	9.924	0,98	23,95	23,99	23,95	62,46	60,26	62,15	MANUFACTURE OF MACHINERY AND EQUIPMENT
30	ΚΑΤΑΣΚΕΥΗ ΜΗΧΑΝΩΝ ΓΡΑΦΕΙΟΥ ΚΑΙ ΗΛΕΚΤΡΟΝΙΚΩΝ ΥΠΟΛΟΓΙΣΤΩΝ	27	219	98	317	0,03	24,63	24,33	24,53	69,59	53,46	64,65	MANUFACTURE OF OFFICE MACHINERY AND COMPUTERS
31	ΚΑΤΑΣΚΕΥΗ ΗΛΕΚΤΡΙΚΩΝ ΜΗΧΑΝΩΝ ΚΑΙ ΣΥΣΚΕΥΩΝ Μ.Α.Κ.	152	4.116	1.242	5.358	0,53	24,40	23,88	24,28	63,66	55,56	61,81	MANUFACTURE OF ELECTRICAL MACHINERY AND APPARATUS
32	ΚΑΤΑΣΚΕΥΗ ΕΞΟΠΛΙΣΜΟΥ ΚΑΙ ΣΥΣΚΕΥΩΝ ΡΑΔΙΟΦΩΝΙΑΣ, ΤΗΛΕΟΡΑΣΗΣ ΚΑΙ ΕΠΙΚΟΙΝΩΝΙΩΝ.	48	1.437	480	1.917	0,19	24,30	23,84	24,19	67,57	56,03	64,72	MANUFACTURE OF RADIO TELEVISION AND COMMUNICATION EQUIPMENT AND APPARATUS
33	ΚΑΤΑΣΚΕΥΗ ΙΑΤΡΙΚΩΝ ΟΡΓΑΝΩΝ, ΟΡΓΑΝΩΝ ΑΚΡΙΒΕΙΑΣ ΚΑΙ ΟΠΤΙΚΩΝ ΟΡΓΑΝΩΝ, ΚΑΤΑΣΚΕΥΗ ΡΟΛΟΓΙΩΝ ΚΑΘΕ ΕΙΔΟΥΣ.	92	1.029	620	1.649	0,16	24,30	23,24	23,90	69,68	49,43	62,28	MANUFACTURE OF MEDICAL, PRECISION AND OPTICAL INSTRUMENTS, WATCHES AND CLOCKS
34	ΚΑΤΑΣΚΕΥΗ ΑΥΤΟΚΙΝΗΤΩΝ ΟΧΗΜΑΤΩΝ, ΚΑΤΑΣΚΕΥΗ ΡΥΜΟΥ/ΚΟΥΜΕΝΩΝ ΚΑΙ ΗΜΙΡΥΜΟΥ/ΚΟΥΜΕΝΩΝ ΟΧΗΜΑΤΩΝ.	43	1.021	151	1.172	0,12	23,14	23,52	23,19	63,17	58,74	62,60	MANUFACTURE OF MOTOR VEHICLES, TRAILERS AND SEMI-TRAILERS
35	ΚΑΤΑΣΚΕΥΗ ΛΟΙΠΟΥ ΕΞΟΠΛΙΣΜΟΥ ΜΕΤΑΦΟΡΩΝ	187	7.585	811	8.396	0,83	21,72	23,54	21,90	82,19	66,66	80,58	MANUFACTURE OF OTHER TRANSPORT EQUIPMENT
36	ΚΑΤΑΣΚΕΥΗ ΕΠΙΠΛΩΝ, ΛΟΙΠΕΣ ΒΙΟΜΗΧΑΝΙΕΣ Μ.Α.Κ.	295	4.082	1.405	5.487	0,54	22,05	22,50	22,16	53,21	51,87	52,86	MANUFACTURE OF FURNITURE; MANUFACTURING N.E.C
37	ΑΝΑΚΥΚΛΩΣΗ	59	932	242	1.174	0,12	23,68	24,04	23,76	50,12	46,93	49,45	RECYCLING
40	ΠΑΡΟΧΗ ΗΛΕΚΤΡΙΚΟΥ ΡΕΥΜΑΤΟΣ ΦΥΣΙΚΟΥ ΑΕΡΙΟΥ, ΑΤΜΟΥ ΚΑΙ ΖΕΣΤΟΥ ΝΕΡΟΥ	143	3.478	1.150	4.628	0,46	21,92	20,64	21,60	67,32	63,36	66,38	ELECTRICITY, GAS STEAM AND HOT WATER SUPPLY

ΚΩΔ COD	Οικονομική Δραστηριότητα	Αριθμός Επιχειρήσεων ⁽¹⁾ No of Enterprises ⁽¹⁾	Αριθμός Ασφαλισμένων ⁽²⁾ Number of Insured Individuals ⁽²⁾				Μέση Απασχόληση ⁽³⁾ Average Employment (Days per Month) ⁽³⁾			Μέσο Ημερομίσθιο ⁽³⁾ Average Wage ⁽³⁾			Economic Activity
			Ανδρες Males	Γυναίκες Females	Σύνολο Total	%	Ανδρες Males	Γυναίκες Females	Σύνολο Total	Ανδρες Males	Γυναίκες Females	Σύνολο Total	
41	ΣΥΛΛΟΓΗ, ΚΑΘΑΡΙΣΜΟΣ ΚΑΙ ΔΙΑΝΟΜΗ ΝΕΡΟΥ.	175	6.571	1.778	8.349	0,82	23,58	24,48	23,78	91,32	88,78	90,76	COLLECTION, PURIFICATION AND DISTRIBUTION OF WATER
45	ΚΑΤΑΣΚΕΥΕΣ	1.077	22.749	4.735	27.484	2,71	23,09	23,86	23,23	65,82	62,48	65,23	CONSTRUCTION
50	ΕΜΠΟΡΙΟ, ΣΥΝΤΗΡΗΣΗ ΚΑΙ ΕΠΙΣΚΕΥΗ ΑΥΤΟΚΙΝΗΤΩΝ ΟΧΗΜΑΤΩΝ ΚΑΙ ΜΟΤΟΣΥΚΛΕΤΩΝ, ΛΙΑΝΙΚΗ ΠΩΛΗΣΗ ΚΑΥΣΙΜΩΝ ΟΧΗΜΑΤΩΝ	852	14.964	3.596	18.560	1,83	24,48	24,16	24,42	60,56	55,08	59,51	SALE, MAINTENANCE AND REPAIR OF MOTOR VEHICLES AND MOTORCYCLES; RETAIL SALE OF AUTOMOTIVE FUEL
51	ΧΟΝΔΡΙΚΟ ΕΜΠΟΡΙΟ ΚΑΙ ΕΜΠΟΡΙΟ ΜΕ ΠΡΟΜΗΘΕΙΑ, ΕΚΤΟΣ ΑΠΟ ΤΟ ΕΜΠΟΡΙΟ ΑΥΤΟΚΙΝΗΤΩΝ ΟΧΗΜΑΤΩΝ ΚΑΙ ΜΟΤΟΣΥΚΛΕΤΩΝ	3.964	59.693	33.534	93.227	9,18	24,60	24,06	24,41	68,82	60,66	65,93	WHOLESALE TRADE AND COMMISSION TRADE, EXCEPT OF MOTOR VEHICLES AND MOTORCYCLES
52	ΛΙΑΝΙΚΟ ΕΜΠΟΡΙΟ, ΕΚΤΟΣ ΑΠΟ ΤΟ ΕΜΠΟΡΙΟ ΑΥΤΟΚΙΝΗΤΩΝ ΟΧΗΜΑΤΩΝ ΚΑΙ ΜΟΤΟΣΥΚΛΕΤΩΝ, ΕΠΙΣΚΕΥΗ ΕΙΔΩΝ ΑΤΟΜΙΚΗΣ ΚΑΙ ΟΙΚΙΑΚΗΣ ΧΡΗΣΗΣ	2.198	34.542	57.879	92.421	9,10	24,63	24,25	24,39	55,35	49,18	51,51	RETAIL TRADE, EXCEPT OF MOTOR VEHICLES AND MOTORCYCLES; REPAIR OF PERSONAL AND HOUSEHOLD GOODS
55	ΞΕΝΟΔΟΧΕΙΑ ΚΑΙ ΕΣΤΙΑΤΟΡΙΑ	3.497	36.425	34.228	70.653	6,96	19,23	18,62	18,94	56,70	50,20	53,60	HOTELS AND RESTAURANTS
60	ΧΕΡΣΑΙΕΣ ΜΕΤΑΦΟΡΕΣ ΜΕΤΑΦΟΡΕΣ ΜΕΣΩ ΑΓΩΓΩΝ	460	23.293	2.813	26.106	2,57	24,36	24,42	24,37	77,60	65,37	76,28	LAND TRANSPORT, TRANSPORT VIA PIPELINES
61	ΥΔΑΤΙΝΕΣ ΜΕΤΑΦΟΡΕΣ	179	2.552	2.096	4.648	0,46	24,78	24,81	24,79	117,39	90,20	105,12	WATER TRANSPORT
62	ΕΝΑΕΡΙΕΣ ΜΕΤΑΦΟΡΕΣ	53	1.918	2.044	3.962	0,39	24,38	23,82	24,09	107,55	58,98	82,77	AIR TRANSPORT
63	ΒΟΗΘΗΤΙΚΕΣ ΚΑΙ ΣΥΝΑΦΕΙΣ ΠΡΟΣ ΤΙΣ ΜΕΤΑΦΟΡΕΣ ΔΡΑΣΤΗΡΙΟΤΗΤΕΣ, ΔΡΑΣΤΗΡΙΟΤΗΤΕΣ ΤΑΞΙΔΙΩΤΙΚΩΝ ΠΡΑΚΤΟΡΕΙΩΝ	815	15.854	9.942	25.796	2,54	24,24	24,00	24,15	75,21	62,95	70,51	SUPPORTING AND AUXILIARY ACTIVITIES; ACTIVITIES OF TRAVEL AGENCIES
64	ΤΑΧΥΔΡΟΜΕΙΑ ΚΑΙ ΤΗΛΕΠΙΚΟΙΝΩΝΙΕΣ	278	24.004	12.453	36.457	3,59	24,65	24,25	24,51	79,90	67,52	75,71	POST AND TELECOMMUNICATIONS
65	ΕΝΔΙΑΜΕΣΟΙ ΧΡΗΜΑΤΟΠΙΣΤΩΤΙΚΟΙ ΟΡΓΑΝΙΣΜΟΙ, ΜΕ ΕΞΑΙΡΕΣΗ ΤΙΣ ΑΣΦΑΛΙΣΤΙΚΕΣ ΕΤΑΙΡΙΕΣ ΚΑΙ ΤΑ ΤΑΜΕΙΑ ΣΥΝΤΑΞΕΩΝ	129	30.290	31.865	62.155	6,12	24,92	24,84	24,88	111,63	87,43	99,24	FINANCIAL INTERMEDIATION, EXCEPT INSURANCE AND PENSION FUNDING
66	ΑΣΦΑΛΙΣΕΙΣ ΚΑΙ ΣΥΝΤΑΞΙΟΔΟΤΙΚΑ ΤΑΜΕΙΑ, ΕΚΤΟΣ ΑΠΟ ΤΗΝ ΥΠΟΧΡΕΩΤΙΚΗ ΚΟΙΝΩΝΙΚΗ ΑΣΦΑΛΙΣΗ	67	3.171	4.013	7.184	0,71	24,90	24,74	24,81	101,34	77,95	88,31	INSURANCE AND PENSION FUNDING, EXCEPT COMPULSORY SOCIAL SECURITY
67	ΔΡΑΣΤΗΡΙΟΤΗΤΕΣ ΣΥΝΑΦΕΙΣ ΜΕ ΤΙΣ ΔΡΑΣΤΗΡΙΟΤΗΤΕΣ ΕΝΔΙΑΜΕΣΩΝ ΧΡΗΜΑΤΟΠΙΣΤΩΤΙΚΩΝ ΟΡΓΑΝΙΣΜΩΝ	142	1.897	2.098	3.995	0,39	24,74	24,71	24,73	99,52	69,79	83,91	ACTIVITIES AUXILIARY TO FINANCIAL INTERMEDIATION
70	ΔΡΑΣΤΗΡΙΟΤΗΤΕΣ ΣΧΕΤΙΚΕΣ ΜΕ ΑΚΙΝΗΤΗ ΠΕΡΙΟΥΣΙΑ	85	840	549	1.389	0,14	24,69	24,43	24,59	85,99	72,92	80,86	REAL ESTATE ACTIVITIES
71	ΕΚΜΙΣΘΩΣΗ ΜΗΧΑΝΗΜΑΤΩΝ ΚΑΙ ΕΞΟΠΛΙΣΜΟΥ ΧΩΡΙΣ ΧΕΙΡΙΣΤΗ, ΕΚΜΙΣΘΩΣΗ ΕΙΔΩΝ ΑΤΟΜΙΚΗΣ ΚΑΙ ΟΙΚΙΑΚΗΣ ΧΡΗΣΗΣ	70	1.156	709	1.865	0,18	23,97	23,44	23,77	67,26	55,39	62,81	RENTING OF MACHINERY AND EQUIPMENT WITHOUT OPERATOR AND OF PERSONAL AND HOUSEHOLD GOODS

ΚΩΔ COD	Οικονομική Δραστηριότητα	Αριθμός Επιχειρήσεων ⁽¹⁾ No of Enterprises ⁽¹⁾	Αριθμός Ασφαλισμένων ⁽²⁾ Number of Insured Individuals ⁽²⁾				Μέση Απασχόληση ⁽³⁾ Average Employment (Days per Month) ⁽³⁾			Μέσο Ημερομίσθιο ⁽³⁾ Average Wage ⁽³⁾			Economic Activity
			Ανδρες Males	Γυναίκες Females	Σύνολο Total	%	Ανδρες Males	Γυναίκες Females	Σύνολο Total	Ανδρες Males	Γυναίκες Females	Σύνολο Total	
72	ΠΛΗΡΟΦΟΡΙΚΗ ΚΑΙ ΣΥΝΑΦΕΙΣ ΔΡΑΣΤΗΡΙΟΤΗΤΕΣ	482	10.830	6.262	17.092	1,68	24,70	24,39	24,59	88,28	66,04	80,20	COMPUTER AND RELATED ACTIVITIES
73	ΕΡΕΥΝΑ ΚΑΙ ΑΝΑΠΤΥΞΗ	121	2.272	2.948	5.220	0,51	24,75	24,49	24,60	83,80	65,95	73,76	RESEARCH AND DEVELOPMENT
74	ΆΛΛΕΣ ΕΠΙΧΕΙΡΗΜΑΤΙΚΕΣ ΔΡΑΣΤΗΡΙΟΤΗΤΕΣ	1.617	26.997	23.985	50.982	5,02	23,84	23,54	23,70	62,65	55,73	59,42	OTHER BUSINESS ACTIVITIES
75	ΔΗΜΟΣΙΑ ΔΙΟΙΚΗΣΗ ΚΑΙ ΑΜΥΝΑ, ΥΠΟΧΡΕΩΤΙΚΗ ΚΟΙΝΩΝΙΚΗ ΑΣΦΑΛΙΣΗ	910	22.953	43.213	66.166	6,52	29,55	26,22	27,38	60,96	45,73	51,43	PUBLIC ADMINISTRATION AND DEFENCE : COMPULSORY SOCIAL SECURITY
80	ΕΚΠΑΙΔΕΥΣΗ	2.594	15.304	35.592	50.896	5,01	21,61	22,77	22,42	57,75	54,04	55,11	EDUCATION
85	ΥΓΕΙΑ ΚΑΙ ΚΟΙΝΩΝΙΚΗ ΜΕΡΙΜΝΑ	1.782	20.669	46.048	66.717	6,57	25,13	24,83	24,93	64,78	56,51	59,09	HEALTH AND SOCIAL WORK
90	ΔΙΑΘΕΣΗ ΛΥΜΑΤΩΝ ΚΑΙ ΑΠΟΡΡΙΜΑΤΩΝ, ΥΓΙΕΙΝΗ ΚΑΙ ΠΑΡΟΜΟΙΕΣ ΔΡΑΣΤΗΡΙΟΤΗΤΕΣ	391	6.934	2.212	9.146	0,90	23,80	22,16	23,40	52,15	43,96	50,28	SEWAGE AND REFUSE DISPOSAL, SANITATION AND SIMILAR ACTIVITIES
91	ΔΡΑΣΤΗΡΙΟΤΗΤΕΣ ΟΡΓΑΝΩΣΕΩΝ μ.α.κ.	354	6.648	4.505	11.153	1,10	23,77	22,83	23,39	65,51	59,42	63,11	ACTIVITIES OF MEMBERSHIP ORGANIZATIONS N.E.C
92	ΨΥΧΑΓΩΓΙΚΕΣ, ΠΟΛΙΤΙΣΤΙΚΕΣ ΚΑΙ ΑΘΛΗΤΙΚΕΣ ΔΡΑΣΤΗΡΙΟΤΗΤΕΣ	962	15.545	11.417	26.962	2,66	24,23	23,69	24,00	74,55	68,22	71,90	RECREATIONAL, CULTURAL AND SPORTING ACTIVITIES
93	ΆΛΛΕΣ ΔΡΑΣΤΗΡΙΟΤΗΤΕΣ ΠΑΡΟΧΗΣ ΥΠΗΡΕΣΙΩΝ	407	1.399	3.635	5.034	0,50	23,82	23,33	23,47	47,57	41,46	43,19	OTHER SERVICE ACTIVITIES
95	ΙΔΙΩΤΙΚΑ ΝΟΙΚΟΚΥΡΙΑ ΠΟΥ ΑΠΑΣΧΟΛΟΥΝ ΟΙΚΙΑΚΟ ΠΡΟΣΩΠΙΚΟ	44	308	89	397	0,04	24,61	23,64	24,40	46,09	39,54	44,67	PRIVATE HOUSEHOLDS WITH EMPLOYED PERSONS
99	ΕΤΕΡΟΔΙΚΟΙ ΟΡΓΑΝΙΣΜΟΙ ΚΑΙ ΟΡΓΑΝΑ	39	384	392	776	0,08	24,91	24,76	24,83	80,12	83,50	81,82	EXTRA-TERRITORIAL ORGANIZATIONS AND BODIES
	ΣΥΝΟΛΟ	30.459	570.113	445.310	1.015.423	100	24,04	23,79	23,93	70,46	58,08	65,06	TOTAL

⁽¹⁾ Ως αριθμός επιχειρήσεων λαμβάνεται ο συνολικός αριθμός των μονάδων (παραρτημάτων) των επιχειρήσεων.

⁽²⁾ Ο αριθμός των ασφαλισμένων δεν είναι διακριτός. Εάν ένας ασφαλισμένος απασχολείται σε διαφορετικούς εργοδότες με την ίδια οικονομική δραστηριότητα μετράται μία φορά.

⁽³⁾ Τα στοιχεία αναφέρονται στους ασφαλισμένους που εργάζονται με πλήρες ωράριο και τα μέσα ημερομίσθια προκύπτουν μόνο από τις τακτικές αποδοχές.

ΠΑΡΑΤΗΡΗΣΕΙΣ

1. Η μέση απασχόληση δεν παρουσιάζει μεγάλες αποκλίσεις σχετικά με το φύλο (άνδρες, γυναίκες).
2. Το γενικό μέσο ημερομίσθιο των γυναικών είναι το 82,43% του γενικού μέσου ημερομίσθιου των ανδρών.

⁽¹⁾ The Number of Enterprises refers to number of units (branches) of each enterprise

⁽²⁾ The number of insured individuals is not distinct. If the same person is employed in more than one employers with the same economic activity is counted as one

⁽³⁾ The above figures refer to insured individuals who are employed full-time and their average wages per day do not include leave benefits & season bonuses

COMMENTS

1. Average working days per month does not vary between males and females
2. The average wage per day for females is 82,43% of the average wage per day for males.

ΠΙΝΑΚΑΣ 1.4 : ΚΟΙΝΕΣ ΕΠΙΧΕΙΡΗΣΕΙΣ ΜΕ 10 ΜΙΣΘΩΤΟΥΣ ΚΑΙ ΑΝΩ - ΠΛΗΡΗΣ ΑΠΑΣΧΟΛΗΣΗ ΣΤΗ ΜΕΤΑΠΟΙΗΣΗ
ΑΡΙΘΜΟΣ ΑΣΦΑΛΙΣΜΕΝΩΝ, ΜΕΣΗ ΑΠΑΣΧΟΛΗΣΗ ΚΑΙ ΜΕΣΟ ΗΜΕΡΟΜΙΣΘΙΟ ΑΝΑ ΟΙΚΟΝΟΜΙΚΗ ΔΡΑΣΤΗΡΙΟΤΗΤΑ ΕΡΓΟΔΟΤΗ ΚΑΙ ΦΥΛΟ
TABLE 1.4 : ENTERPRISES WITH 10 OR MORE EMPLOYEES - FULL TIME EMPLOYMENT IN MANUFACTURING
NUMBER OF INSURED INDIVIDUALS, AVERAGE EMPLOYMENT (DAYS), AVERAGE WAGE BY SEX & EMPLOYER'S ECONOMIC ACTIVITY

ΚΩΔ COD	Οικονομική Δραστηριότητα	Αριθμός Επιχειρήσεων ⁽¹⁾ No of Enterprises ⁽¹⁾	Αριθμός Ασφαλισμένων ⁽²⁾ Number of Insured Individuals ⁽²⁾				Μέση Απασχόληση ⁽³⁾ Average Employment (Days per Month) ⁽³⁾			Μέσο Ημερομίσθιο ⁽³⁾ Average Wage ⁽³⁾			Economic Activity
			Άνδρες Males	Γυναίκες Females	Σύνολο Total	%	Άνδρες Males	Γυναίκες Females	Σύνολο Total	Άνδρες Males	Γυναίκες Females	Σύνολο Total	
15	ΒΙΟΜΗΧΑΝΙΑ ΤΡΟΦΙΜΩΝ ΚΑΙ ΠΟΤΩΝ.	1.476	35.513	20.077	55.590	26,98	24,25	23,30	23,91	62,69	50,81	58,51	MANUFACTURE OF FOOD PRODUCTS AND BEVERAGES
16	ΠΑΡΑΓΩΓΗ ΠΡΟΙΟΝΤΩΝ ΚΑΠΝΟΥ	12	1.470	660	2.130	1,03	23,96	21,83	23,30	88,05	73,24	83,75	MANUFACTURE OF TOBACCO PRODUCTS
17	ΠΑΡΑΓΩΓΗ ΚΛΩΣΤΟΥΦΑΝΤΟΥΡΓΙΚΩΝ	187	4.180	2.170	6.350	3,08	23,80	23,10	23,56	59,49	49,64	56,19	MANUFACTURE OF TEXTILES
18	ΚΑΤΑΣΚΕΥΗ ΕΙΔΩΝ ΕΝΔΥΣΗΣ, ΚΑΤΕΡΓΑΣΙΑ ΚΑΙ ΒΑΦΗ ΓΟΥΝΑΡΙΚΩΝ	341	2.149	3.627	5.776	2,80	23,77	23,05	23,32	56,43	51,79	53,55	MANUFACTURE OF WEARING APPAREL; DRESSING AND DYEING OF FUR
19	ΚΑΤΕΡΓΑΣΙΑ ΚΑΙ ΔΕΨΗ ΔΕΡΜΑΤΟΣ, ΚΑΤΑΣΚΕΥΗ ΕΙΔΩΝ ΤΑΞΙΔΙΟΥ (ΑΠΟΣΚΕΥΩΝ), ΤΣΑΝΤΩΝ, ΕΙΔΩΝ ΣΕΛΟΠΟΙΙΑΣ, ΕΙΔΩΝ ΣΑΓΜΑΤΟΠΟΙΙΑΣ ΚΑΙ	54	764	597	1.361	0,66	21,14	20,15	20,71	57,87	52,08	55,40	TANNING AND DRESSING OF LEATHER ; MANUFACTURE OF LUGGAGE, HANDBAGS, SADDLERY, HARNESS AND FOOTWEAR
20	ΒΙΟΜΗΧΑΝΙΑ ΞΥΛΟΥ ΚΑΙ ΚΑΤΑΣΚΕΥΗ ΠΡΟΙΟΝΤΩΝ ΑΠΟ ΞΥΛΟ ΚΑΙ ΦΕΛΟ, ΕΚΤΟΣ ΑΠΟ ΤΑ ΕΠΙΠΛΑ ΚΑΤΑΣΚΕΥΗ ΕΙΔΩΝ ΚΑΛΑΘΟΠΟΙΙΑΣ ΚΑΙ ΣΠΑΡΤΟΠΛΕΚΤΙΚΗΣ	157	2.843	539	3.382	1,64	23,48	23,39	23,46	56,08	49,08	54,97	MANUFACTURE OF WOOD AND OF PRODUCTS OF WOOD AND CORK, EXCEPT FURNITURE; MANUFACTURE OF ARTICLES OF STRAW AND PLAITING MATERIALS
21	ΠΑΡΑΓΩΓΗ ΧΑΡΤΟΠΟΛΤΟΥ, ΧΑΡΤΙΟΥ ΚΑΙ ΠΡΟΙΟΝΤΩΝ ΑΠΟ ΧΑΡΤΙ	165	4.892	1.440	6.332	3,07	24,57	24,24	24,49	62,74	54,71	60,94	MANUFACTURE OF PULP, PAPER AND PAPER PRODUCTS

ΚΩΔ COD	Οικονομική Δραστηριότητα	Αριθμός Επιχειρήσεων ⁽¹⁾ No of Enterprises ⁽¹⁾	Αριθμός Ασφαλισμένων ⁽²⁾ Number of Insured Individuals ⁽²⁾				Μέση Απασχόληση ⁽³⁾ Average Employment (Days per Month) ⁽³⁾			Μέσο Ημερομίσθιο ⁽³⁾ Average Wage ⁽³⁾			Economic Activity
			Ανδρες Males	Γυναίκες Females	Σύνολο Total	%	Ανδρες Males	Γυναίκες Females	Σύνολο Total	Ανδρες Males	Γυναίκες Females	Σύνολο Total	
22	ΕΚΔΟΣΕΙΣ,ΕΚΤΥΠΩΣΕΙΣ ΚΑΙ ΑΝΑΠΑΡΑΓΩΓΗ ΠΡΟΕΓΓΕΓΡΑΜΜΕΝΩΝ ΜΕΣΩΝ ΕΓΓΡΑΦΗΣ ΗΧΟΥ ΚΑΙ ΕΙΚΟΝΑΣ ΚΑΙ ΜΕΣΩΝ ΠΛΗΡΟΦΟΡΙΚΗΣ.	551	9.989	6.779	16.768	8,14	23,88	23,57	23,75	74,05	65,10	70,46	PUBLISHING, PRINTING AND REPRODUCTION OF RECORDED MEDIA
23	ΠΑΡΑΓΩΓΗ ΟΠΤΑΝΘΡΑΚΑ (ΚΩΚ),ΠΡΟΙΟΝΤΩΝ ΔΙΥΛΣΗΣ ΠΕΤΡΕΛΑΙΟΥ ΚΑΙ ΠΥΡΗΝΙΚΩΝ ΚΑΥΣΙΜΩΝ.	55	4.856	851	5.707	2,77	23,73	23,32	23,67	123,14	97,18	119,33	MANUFACTURE OF COKE, REFINED PETROLEUM PRODUCTS AND NUCLEAR FUEL
24	ΠΑΡΑΓΩΓΗ ΧΗΜΙΚΩΝ ΟΥΣΙΩΝ ΚΑΙ ΠΡΟΙΟΝΤΩΝ	355	12.580	7.049	19.629	9,53	24,62	24,42	24,55	80,74	69,88	76,86	MANUFACTURE OF CHEMICALS AND CHEMICALS PRODUCTS
25	ΚΑΤΑΣΚΕΥΗ ΠΡΟΙΟΝΤΩΝ ΑΠΟ ΕΛΑΣΤΙΚΟ (ΚΑΟΥΤΣΟΥΚ) ΚΑΙ ΠΛΑΣΤΙΚΕΣ ΥΛΕΣ.	276	6.982	2.343	9.325	4,53	23,78	23,80	23,78	59,39	53,46	57,90	MANUFACTURE OF RUBBER AND PLASTIC PRODUCTS
26	ΚΑΤΑΣΚΕΥΗ ΑΛΩΝ ΠΡΟΙΟΝΤΩΝ ΑΠΟ ΜΗ ΜΕΤΑΛΛΙΚΑ ΟΡΥΚΤΑ.	381	10.342	1.543	11.885	5,77	23,94	24,16	23,97	72,53	64,39	71,47	MANUFACTURE OF OTHER NON-METALLIC MINERAL PRODUCTS
27	ΠΑΡΑΓΩΓΗ ΒΑΣΙΚΩΝ ΜΕΤΑΛΛΩΝ	80	5.892	665	6.557	3,18	24,71	24,32	24,67	81,97	64,99	80,27	MANUFACTURE OF BASIC METALS
28	ΚΑΤΑΣΚΕΥΗ ΜΕΤΑΛΛΙΚΩΝ ΠΡΟΙΟΝΤΩΝ,ΜΕ ΕΞΑΙΡΕΣΗ ΤΑ ΜΗΧΑΝΗΜΑΤΑ ΚΑΙ ΤΑ ΕΙΔΗ ΕΞΟΠΛΙΣΜΟΥ.	726	16.913	2.930	19.843	9,63	23,32	23,68	23,37	58,24	53,89	57,59	MANUFACTURE OF FABRICATED METAL PRODUCTS, EXCEPT MACHINERY AND EQUIPMENT
29	ΚΑΤΑΣΚΕΥΗ ΜΗΧΑΝΗΜΑΤΩΝ ΚΑΙ ΕΙΔΩΝ ΕΞΟΠΛΙΣΜΟΥ Μ.Α.Κ.	431	8.499	1.425	9.924	4,82	23,95	23,99	23,95	62,46	60,26	62,15	MANUFACTURE OF MACHINERY AND EQUIPMENT
30	ΚΑΤΑΣΚΕΥΗ ΜΗΧΑΝΩΝ ΓΡΑΦΕΙΟΥ ΚΑΙ ΗΛΕΚΤΡΟΝΙΚΩΝ ΥΠΟΛΟΓΙΣΤΩΝ	27	219	98	317	0,15	24,63	24,33	24,53	69,59	53,46	64,65	MANUFACTURE OF OFFICE MACHINERY AND COMPUTERS
31	ΚΑΤΑΣΚΕΥΗ ΗΛΕΚΤΡΙΚΩΝ ΜΗΧΑΝΩΝ ΚΑΙ ΣΥΣΚΕΥΩΝ Μ.Α.Κ.	152	4.116	1.242	5.358	2,60	24,40	23,88	24,28	63,66	55,56	61,81	MANUFACTURE OF ELECTRICAL MACHINERY AND APPARATUS N.E.C
32	ΚΑΤΑΣΚΕΥΗ ΕΞΟΠΛΙΣΜΟΥ ΚΑΙ ΣΥΣΚΕΥΩΝ ΡΑΔΙΟΦΩΝΙΑΣ, ΤΗΛΕΟΡΑΣΗΣ ΚΑΙ ΕΠΙΚΟΙΝΩΝΙΩΝ.	48	1.437	480	1.917	0,93	24,30	23,84	24,19	67,57	56,03	64,72	MANUFACTURE OF RADIO TELEVISION AND COMMUNICATION EQUIPMENT & APPARATUS

ΚΩΔ COD	Οικονομική Δραστηριότητα	Αριθμός Επιχειρήσεων ⁽¹⁾ No of Enterprises ⁽¹⁾	Αριθμός Ασφαλισμένων ⁽²⁾ Number of Insured Individuals ⁽²⁾				Μέση Απασχόληση ⁽³⁾ Average Employment (Days per Month) ⁽³⁾			Μέσο Ημερομίσθιο ⁽³⁾ Average Wage ⁽³⁾			Economic Activity
			Ανδρες Males	Γυναίκες Females	Σύνολο Total	%	Ανδρες Males	Γυναίκες Females	Σύνολο Total	Ανδρες Males	Γυναίκες Females	Σύνολο Total	
33	ΚΑΤΑΣΚΕΥΗ ΙΑΤΡΙΚΩΝ ΟΡΓΑΝΩΝ, ΟΡΓΑΝΩΝ ΑΚΡΙΒΕΙΑΣ ΚΑΙ ΟΠΤΙΚΩΝ ΟΡΓΑΝΩΝ, ΚΑΤΑΣΚΕΥΗ ΡΟΛΟΓΙΩΝ ΚΑΘΕ ΕΙΔΟΥΣ.	92	1.029	620	1.649	0,80	24,30	23,24	23,90	69,68	49,43	62,28	MANUFACTURE OF MEDICAL, PRECISION AND OPTICAL INSTRUMENTS, WATCHES AND CLOCKS
34	ΚΑΤΑΣΚΕΥΗ ΑΥΤΟΚΙΝΗΤΩΝ ΟΧΗΜΑΤΩΝ, ΚΑΤΑΣΚΕΥΗ ΡΥΜΟΥΛΚΟΥΜΕΝΩΝ ΚΑΙ ΗΜΙΡΥΜΟΥΛΚΟΥΜΕΝΩΝ ΟΧΗΜΑΤΩΝ.	43	1.021	151	1.172	0,57	23,14	23,52	23,19	63,17	58,74	62,60	MANUFACTURE OF MOTOR VEHICLES, TRAILERS AND SEMI- TRAILERS
35	ΚΑΤΑΣΚΕΥΗ ΛΟΙΠΟΥ ΕΞΟΠΛΙΣΜΟΥ ΜΕΤΑΦΟΡΩΝ	187	7.585	811	8.396	4,08	21,72	23,54	21,90	82,19	66,66	80,58	MANUFACTURE OF OTHER TRANSPORT EQUIPMENT
36	ΚΑΤΑΣΚΕΥΗ ΕΠΙΠΛΩΝ, ΛΟΙΠΕΣ ΒΙΟΜΗΧΑΝΙΕΣ Μ.Α.Κ.	295	4.082	1.405	5.487	2,66	22,05	22,50	22,16	53,21	51,87	52,86	MANUFACTURE OF FURNITURE; MANUFACTURING N.E.C
37	ΑΝΑΚΥΚΛΩΣΗ	59	932	242	1.174	0,57	23,68	24,04	23,76	50,12	46,93	49,45	RECYCLING
	ΣΥΝΟΛΟ	6.150	148.285	57.744	206.029	100	23,85	23,52	23,76	68,48	57,37	65,40	TOTAL

⁽¹⁾ Ως αριθμός επιχειρήσεων λαμβάνεται ο συνολικός αριθμός των μονάδων (παραρτημάτων) των επιχειρήσεων.

⁽²⁾ Ο αριθμός των ασφαλισμένων δεν είναι διακριτός. Εάν ένας ασφαλισμένος απασχολείται σε διαφορετικούς εργοδότες με την ίδια οικονομική δραστηριότητα μετράται μία φορά.

⁽³⁾ Τα στοιχεία αναφέρονται στους ασφαλισμένους που εργάζονται με πλήρες ωράριο και τα μέσα ημερομίσθια προκύπτουν μόνο από τις τακτικές αποδοχές.

ΠΑΡΑΤΗΡΗΣΕΙΣ

1. Το γενικό μέσο ημερομίσθιο των γυναικών είναι το 83,78% του γενικού μέσου ημερομισθίου των ανδρών.
2. Το μεγαλύτερο μέσο ημερομίσθιο 119,33 € παρουσιάζεται στην οικονομική δραστηριότητα: ΠΑΡΑΓΩΓΗ ΟΠΤΑΝΘΡΑΚΑ (ΚΩΚ), ΠΡΟΙΟΝΤΩΝ ΔΙΥΛΙΣΗΣ ΠΕΤΡΕΛΑΙΟΥ ΚΑΙ ΠΥΡΗΝΙΚ...
3. Η μέση απασχόληση κυμαίνεται από 20,71 έως 24,67 ημέρες χωρίς να παρατηρούνται μεγάλες αποκλίσεις ως προς το φύλο.

⁽¹⁾ The Number of Enterprises refers to number of units (branches) of each enterprise

⁽²⁾ The number of insured individuals is not distinct. If the same person is employed in more than one employers with the same economic activity is counted as one

⁽³⁾ The above figures refer to insured individuals who are employed full-time and their average wages per day do not include leave benefits & season bonuses

COMMENTS

1. Average wage per day for females is 83,78% of the average wage per day for males.
2. The highest average wage per day 119,33 € appears in the economic activity: MANUFACTURE OF COKE, REFINED PETROLEUM PRODUCTS AND NUCLEAR FUEL...
3. The average days of employment per month varies between 20,71 and 24,67 days without significant differences by sex

***Τμήμα II : Κοινές Επιχειρήσεις με
λιγότερους από 10 μισθωτούς***

**ΠΙΝΑΚΑΣ ΙΙ.1 : ΚΟΙΝΕΣ ΕΠΙΧΕΙΡΗΣΕΙΣ ΜΕ ΛΙΓΟΤΕΡΟΥΣ ΑΠΟ 10 ΜΙΣΘΩΤΟΥΣ
ΑΡΙΘΜΟΣ ΕΠΙΧΕΙΡΗΣΕΩΝ ΚΑΙ ΑΡΙΘΜΟΣ ΑΣΦΑΛΙΣΜΕΝΩΝ
TABLE II.1 : ENTERPRISES WITH LESS THAN 10 EMPLOYEES
NUMBER OF ENTERPRISES & NUMBER OF INSURED INDIVIDUALS**

Αρ. Επιχειρήσεων ⁽¹⁾ No of Enterprises ⁽¹⁾	Αριθμός Ασφαλισμένων ⁽²⁾ Number of Insured Individuals ⁽²⁾		
	Ανδρες Males	Γυναίκες Females	Σύνολο Total
207.913	221.995	231.646	453.641

⁽¹⁾ Ως αριθμός επιχειρήσεων έχει ληφθεί ο αριθμός των εδρών των επιχειρήσεων (διακριτοί Αρ.Μητρ.Εργοδότη).

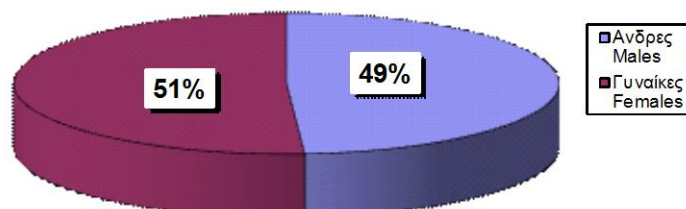
⁽²⁾ Ο αριθμός ασφαλισμένων αφορά τους διακριτούς ασφαλισμένους, δηλ. αν ένας ασφαλισμένος απασχολείται σε περισσότερους από έναν εργοδότη, προσμετράται μία μόνο φορά.

⁽¹⁾ The number of enterprises refers to the number of companies' head offices ; (different Employer Registration Numbers)

⁽²⁾ The number of insured individuals is distinct, i.e. if an employee is employed to more than one employers he is counted once

**ΔΙΑΓΡΑΜΜΑ ΙΙ.1.1 : ΚΑΤΑΝΟΜΗ ΑΝΔΡΩΝ ΚΑΙ ΓΥΝΑΙΚΩΝ ΕΠΙ ΤΟΥ
ΣΥΝΟΛΟΥ ΔΙΑΚΡΙΤΩΝ ΑΣΦΑΛΙΣΜΕΝΩΝ (2)**

CHART II.1.1 : DISTRIBUTION OF INSURED POPULATION BY SEX (2)



ΠΙΝΑΚΑΣ ΙΙ.2 : ΚΟΙΝΕΣ ΕΠΙΧΕΙΡΗΣΕΙΣ ΜΕ ΛΙΓΟΤΕΡΟΥΣ ΑΠΟ 10 ΜΙΣΘΩΤΟΥΣ
ΑΡΙΘΜΟΣ ΑΣΦΑΛΙΣΜΕΝΩΝ ΣΤΟ ΙΚΑ-ΕΤΑΜ ΚΑΤΑ ΤΥΠΟ ΑΠΑΣΧΟΛΗΣΗΣ, ΦΥΛΟ, ΜΕΣΗ ΑΠΑΣΧΟΛΗΣΗ ΚΑΙ ΜΕΣΟ ΗΜΕΡΟΜΙΣΘΙΟ
TABLE II.2 : ENTERPRISES WITH LESS THAN 10 EMPLOYEES

INSURED INDIVIDUALS, AVERAGE EMPLOYMENT (DAYS) & AVERAGE WAGE BY SEX & TYPE OF EMPLOYMENT (FULL/PART TIME)

Τύπος Απασχόλησης Employment Type	Φύλο Sex	Αριθμός Ασφαλισμένων ⁽¹⁾ Number of Insured Individuals ⁽¹⁾	Ημέρες Εργασίας Working Days	Αποδοχές (Τακτικές) Salaries	Μέση Απασχόληση Average Employment (Days)	Μέσο Ημερομίσθιο (Τακτικών Αποδοχών) Average Wage	Μέσες Μηνιαίες Τακτικές Αποδοχές Average Monthly Salary
Πλήρης Απασχόληση ⁽²⁾ Full Time ⁽²⁾	Άνδρες Males	175.425	4.056.253	189.675.424,75	23,12	46,76	1081,23
	Γυναίκες Females	153.144	3.560.043	149.904.138,65	23,25	42,11	978,84
	Σύνολο Total	328.569	7.616.296	339.579.563,40	23,18	44,59	1033,51
Μερική Απασχόληση ⁽²⁾ Part Time ⁽²⁾	Άνδρες Males	46.555	868.727	23.771.728,76	18,66	27,36	510,62
	Γυναίκες Females	79.757	1.482.293	37.678.792,99	18,59	25,42	472,42
	Σύνολο Total	126.312	2.351.020	61.450.521,75	18,61	26,14	486,50
Σύνολο Total	Άνδρες Males	224.381	4.976.526	215.237.439,28	22,18	43,25	959,25
	Γυναίκες Females	235.809	5.104.436	189.075.997,78	21,65	37,04	801,82
	Σύνολο Total	460.190	10.080.962	404.313.437,06	21,91	40,11	878,58

⁽¹⁾ Ο αριθμός των ασφαλισμένων δεν είναι διακριτός, επειδή ο ίδιος ασφαλισμένος μπορεί να μετρηθεί τόσες φορές όσοι είναι και οι εργοδότες του

⁽²⁾ Ως ασφαλισμένοι με "πλήρη απασχόληση" έχει ληφθεί ο αριθμός των ασφαλισμένων του ΙΚΑ που εργάζονται με πλήρες ωράριο ανεξάρτητα από τον αριθμό των ημερών εβδομαδιαίως, άλλως θεωρούνται ως εργαζόμενοι με "μερική απασχόληση"

ΠΑΡΑΤΗΡΗΣΕΙΣ:

- Από τα στοιχεία του παραπάνω πίνακα προκύπτει ότι από τους εργαζόμενους με πλήρες ωράριο το 53,39% είναι άνδρες, ενώ από τους εργαζόμενους με μειωμένο ωράριο το 63,14% είναι γυναίκες.
- Από τα παραπάνω στοιχεία προκύπτει ότι το ημερομίσθιο από τακτικές αποδοχές των γυναικών για την απασχόληση με πλήρες ωράριο είναι το 90,05% του αντίστοιχου ημερομισθίου των ανδρών, ενώ για την απασχόληση με μειωμένο ωράριο είναι το 92,89%.
- Στο " ΣΥΝΟΛΟ * " περιλαμβάνονται οι μισθωτοί με πλήρη και μερική απασχόληση καθώς και εκείνοι για τους οποίους δεν έχει δηλωθεί ή είναι λάθος ο τύπος της απασχόλησης

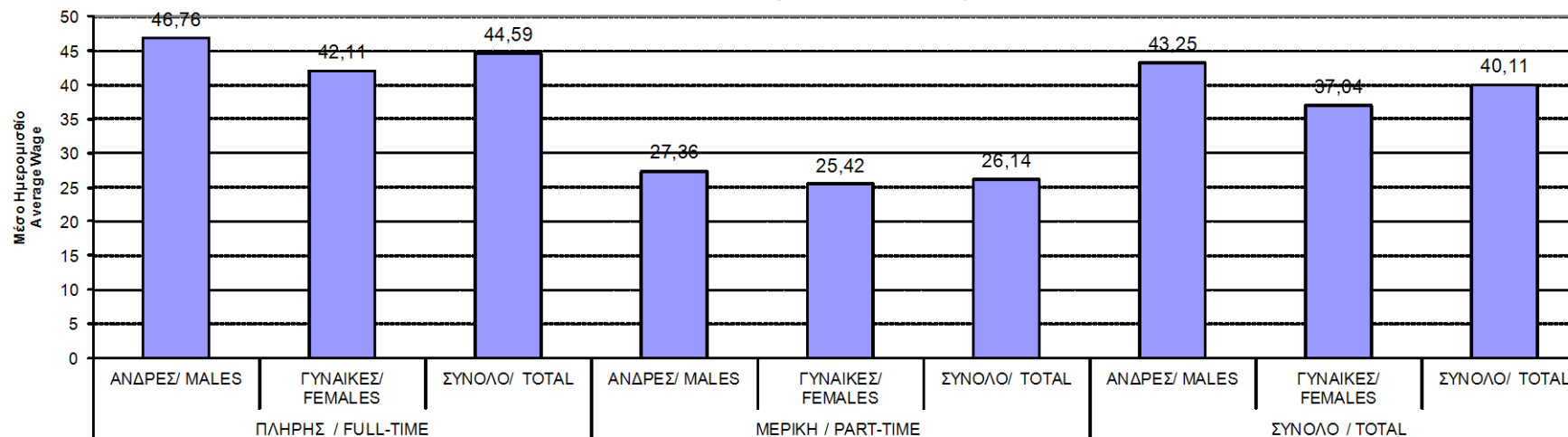
⁽¹⁾ The number of insured individuals is not distinct, therefore a person is counted as many times as his employers

⁽²⁾ Full time employees are those who work full time regardless of the number of working days per week, in any other case, they are considered as part time employees

COMMENTS:

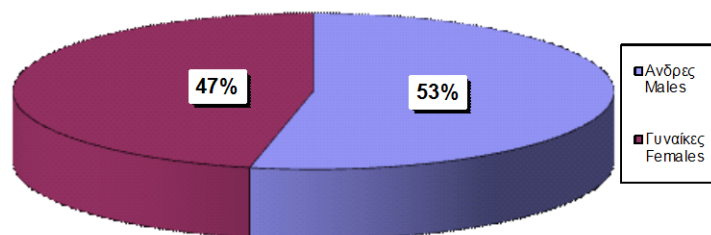
- From the above table we conclude that 53,39% of the employees with full-time employment are males and from those with part-time employment 63,14% are females
- The average wage per day (excluding bonuses/overtimes/leave benefits) earned by women employed full time is 90,05% of the average wage per day earned by men, while in part-time employment this comes to 92,89%.
- The 'TOTAL' includes all salaried employees with full or part time employment and those with missing or incorrect type of employment

ΔΙΑΓΡΑΜΜΑ II.2.1 : ΜΕΣΟ ΗΜΕΡΟΜΙΣΘΙΟ (ΤΑΚΤΙΚΩΝ ΑΠΟΔΟΧΩΝ)
CHART II.2.1: AVERAGE WAGE (EXCLUDING BONUSES, LEAVE)

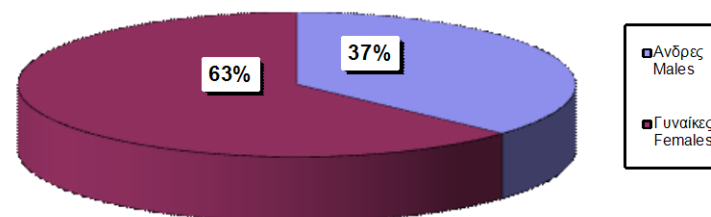


Τύπος Απασχόλησης και Φύλο / Type of employment & Sex

ΔΙΑΓΡΑΜΜΑ II.2.2 : ΠΛΗΡΗΣ
CHART II.2.2 : FULL-TIME EMPLOYMENT



ΔΙΑΓΡΑΜΜΑ II.2.3 : ΜΕΡΙΚΗ ΑΠΑΣΧΟΛΗΣΗ
CHART II.2.3 : PART-TIME EMPLOYMENT



ΠΙΝΑΚΑΣ ΙΙ.3 : ΚΟΙΝΕΣ ΕΠΙΧΕΙΡΗΣΕΙΣ ΜΕ ΛΙΓΟΤΕΡΟΥΣ ΑΠΟ 10 ΜΙΣΘΩΤΟΥΣ - ΠΛΗΡΗΣ ΑΠΑΣΧΟΛΗΣΗ
ΑΡΙΘΜΟΣ ΑΣΦΑΛΙΣΜΕΝΩΝ, ΜΕΣΗ ΑΠΑΣΧΟΛΗΣΗ ΚΑΙ ΜΕΣΟ ΗΜΕΡΟΜΙΣΘΙΟ ΑΝΑ ΟΙΚΟΝΟΜΙΚΗ ΔΡΑΣΤΗΡΙΟΤΗΤΑ ΕΡΓΟΔΟΤΗ ΚΑΙ ΦΥΛΟ ΑΣΦΑΛΙΣΜΕΝΟΥ

TABLE II.3 : ENTERPRISES WITH LESS THAN 10 EMPLOYEES - FULL TIME EMPLOYMENT
INSURED INDIVIDUALS, AVERAGE EMPLOYMENT (DAYS), AVERAGE WAGE BY SEX & EMPLOYER'S ECONOMIC ACTIVITY

ΚΩΔ COD	Οικονομική Δραστηριότητα	Αριθμός Επιχειρήσεων ⁽¹⁾ No of Enterprises ⁽¹⁾	Αριθμός Ασφαλισμένων ⁽²⁾ Number of Insured Individuals ⁽²⁾				Μέση Απασχόληση ⁽³⁾ Average Employment (Days per Month) ⁽³⁾			Μέσο Ημερομίσθιο ⁽³⁾ Average Wage ⁽³⁾			Economic Activity
			Ανδρες Males	Γυναίκες Females	Σύνολο Total	%	Ανδρες Males	Γυναίκες Females	Σύνολο Total	Ανδρες Males	Γυναίκες Females	Σύνολο Total	
	ΑΓΝΩΣΤΗ	0	0	0	0	0,00	0,00	0,00	0,00	0,00	0,00	0,00	UNKNOWN
01	ΓΕΩΡΓΙΑ, ΚΤΗΝΟΤΡΟΦΙΑ, ΘΗΡΑ ΚΑΙ Σ.Β.Δ.	798	906	317	1.223	0,37	23,12	23,62	23,25	45,31	43,44	44,82	AGRICULTURE, HUNTING AND RELATED SERVICE ACTIVITIES
02	ΔΑΣΟΚΟΜΙΑ, ΥΛΟΤΟΜΙΑ ΚΑΙ ΣΥΝΑΦΕΙΣ ΔΡΑΣΤΗΡΙΟΤΗΤΕΣ	82	126	53	179	0,05	18,74	20,72	19,32	39,76	41,12	40,19	FORESTRY, LOGGING AND RELATED SERVICES
05	ΑΛΕΙΑ, ΕΚΜΕΤΑΛΛΕΥΣΗ ΙΧΘΥΟΤΡΟΦΕΙΩΝ ΚΑΙ ΜΟΝΑΔΩΝ ΠΑΡΑΓΩΓΗΣ ΓΟΝΟΥ Β.Δ.Σ. ΜΕ ΤΗΝ ΑΛΕΙΑ.	199	261	63	324	0,10	23,18	22,81	23,11	53,02	47,92	52,04	FISHING, OPERATION OF FISH HATCHERIES AND FISH FARMS; SERVICE ACTIVITIES INCIDENTAL TO FISHING
10	ΕΞΟΡΥΞΗ ΑΝΘΡΑΚΑ ΚΑΙ ΛΙΓΝΙΤΗ, ΕΞΟΡΥΞΗ ΤΥΡΦΗΣ.	4	10	2	12	0,00	22,10	25,00	22,58	45,34	45,32	45,33	MINING OF COAL AND LIGNITE
11	ΑΝΤΛΗΣΗ ΑΡΓΟΥ ΠΕΤΡΕΛΑΙΟΥ ΚΑΙ ΦΥΣΙΚΟΥ ΑΕΡΙΟΥ, Β.Δ.Σ. ΜΕ ΤΗΝ ΑΝΤΛΗΣΗ ΠΕΤΡΕΛΑΙΟΥ ΚΑΙ ΦΥΣΙΚΟΥ ΑΕΡΙΟΥ, ΜΕ ΕΞΑΙΡΕΣΗ ΤΙΣ ΜΕΛΕΤΕΣ	7	16	2	18	0,01	20,56	23,00	20,83	96,59	76,33	94,10	EXTRACTION OF CRUDE PETROLEUM AND NATURAL GAS; SERVICE ACTIVITIES INCIDENTAL TO OIL AND GAS EXTRACTION, EXCLUDING SURVEYING
12	ΕΞΟΡΥΞΗ ΜΕΤΑΛΛΕΥΜΑΤΩΝ ΟΥΡΑΝΙΟΥ ΚΑΙ ΘΟΡΙΟΥ	3	0	2	2	0,00	0,00	15,00	15,00	0,00	34,06	34,06	MINING OF URANIUM AND THORIUM ORES
13	ΕΞΟΡΥΞΗ ΜΕΤΑΛΛΟΥΧΩΝ ΜΕΤΑΛΛΕΥΜΑΤΩΝ	17	34	2	36	0,01	22,03	25,00	22,19	55,38	39,18	54,36	MINING OF METAL ORES
14	ΑΛΜΕΣ ΕΞΟΡΥΚΤΙΚΕΣ ΚΑΙ ΛΑΤΟΜΙΚΕΣ ΔΡΑΣΤΗΡΙΟΤΗΤΕΣ	238	564	53	617	0,19	20,64	22,58	20,81	55,28	46,65	54,47	OTHER MINING AND QUARRYING
15	ΒΙΟΜΗΧΑΝΙΑ ΤΡΟΦΙΜΩΝ ΚΑΙ ΠΟΤΩΝ.	6.075	7.092	4.900	11.992	3,66	23,87	23,24	23,61	45,81	41,22	43,96	MANUFACTURE OF FOOD PRODUCTS AND BEVERAGES
16	ΠΑΡΑΓΩΓΗ ΠΡΟΙΟΝΤΩΝ ΚΑΠΝΟΥ	10	11	7	18	0,01	21,36	23,57	22,22	50,78	48,99	50,04	MANUFACTURE OF TOBACCO PRODUCTS
17	ΠΑΡΑΓΩΓΗ ΚΛΩΣΤΟΥΦΑΝΤΟΥΡΓΙΚΩΝ ΥΛΩΝ	710	907	629	1.536	0,47	22,92	22,22	22,63	43,43	43,90	43,62	MANUFACTURE OF TEXTILES
18	ΚΑΤΑΣΚΕΥΗ ΕΙΔΩΝ ΕΝΔΥΣΗΣ, ΚΑΤΕΡΓΑΣΙΑ ΚΑΙ ΒΑΦΗ ΓΟΥΝΑΡΙΚΩΝ	1.345	942	1.703	2.645	0,81	22,99	22,47	22,66	43,47	43,45	43,45	MANUFACTURE OF WEARING APPAREL; DRESSING AND DYEING OF FUR
19	ΚΑΤΕΡΓΑΣΙΑ ΚΑΙ ΔΕΨΗ ΔΕΡΜΑΤΟΣ, ΚΑΤΑΣΚΕΥΗ ΕΙΔΩΝ ΤΑΞΙΔΙΟΥ (ΑΠΟΣΚΕΥΩΝ), ΤΣΑΝΤΩΝ, ΕΙΔΩΝ ΣΕΛΟΠΟΙΑΣ, ΕΙΔΩΝ ΣΑΓΜΑΤΟΠΟΙΑΣ ΚΑΙ ΥΠΟΔΗΜΑΤΩΝ	245	342	192	534	0,16	21,29	21,84	21,49	48,74	44,69	47,26	TANNING AND DRESSING OF LEATHER ; MANUFACTURE OF LUGGAGE, HANDBAGS, SADDLERY, HARNESS AND FOOTWEAR
20	ΒΙΟΜΗΧΑΝΙΑ ΞΥΛΟΥ ΚΑΙ ΚΑΤΑΣΚΕΥΗ ΠΡΟΙΟΝΤΩΝ ΑΠΟ ΞΥΛΟ ΚΑΙ ΦΕΛΟ, ΕΚΤΟΣ ΑΠΟ ΤΑ ΕΠΙΠΛΑ ΚΑΤΑΣΚΕΥΗ ΕΙΔΩΝ ΚΑΛΩΘΟΠΟΙΑΣ ΚΑΙ ΣΠΑΡΤΟΠΛΕΚΤΙΚΗΣ	1.051	1.694	248	1.942	0,59	22,43	23,50	22,57	45,03	41,77	44,59	MANUFACTURE OF WOOD AND OF PRODUCTS OF WOOD AND CORK, EXCEPT FURNITURE; MANUFACTURE OF ARTICLES OF STRAW AND PLAITING MATERIALS
21	ΠΑΡΑΓΩΓΗ ΧΑΡΤΟΠΟΛΤΟΥ, ΧΑΡΤΙΟΥ ΚΑΙ ΠΡΟΙΟΝΤΩΝ ΑΠΟ ΧΑΡΤΙ	287	560	230	790	0,24	23,35	22,35	23,06	45,37	43,92	44,96	MANUFACTURE OF PULP, PAPER AND PAPER PRODUCTS

ΚΩΔ COD	Οικονομική Δραστηριότητα	Αριθμός Επιχειρήσεων ⁽¹⁾ No of Enterprises ⁽¹⁾	Αριθμός Ασφαλισμένων ⁽²⁾ Number of Insured Individuals ⁽²⁾				Μέση Απασχόληση ⁽³⁾ Average Employment (Days per Month) ⁽³⁾			Μέσο Ημερομίσθιο ⁽³⁾ Average Wage ⁽³⁾			Economic Activity
			Άνδρες Males	Γυναίκες Females	Σύνολο Total	%	Άνδρες Males	Γυναίκες Females	Σύνολο Total	Άνδρες Males	Γυναίκες Females	Σύνολο Total	
22	ΕΚΔΟΣΕΙΣ,ΕΚΤΥΠΩΣΕΙΣ ΚΑΙ ΑΝΑΠΑΡΑΓΩΓΗ ΠΡΟΕΓΓΕΓΡΑΜΜΕΝΩΝ ΜΕΣΩΝ ΕΓΓΡΑΦΗΣ ΗΧΟΥ ΚΑΙ ΕΙΚΟΝΑΣ ΚΑΙ ΜΕΣΩΝ ΠΛΗΡΟΦΟΡΙΚΗΣ.	1.829	2.343	1.879	4.222	1,29	24,23	24,03	24,14	50,55	46,27	48,66	PUBLISHING, PRINTING AND REPRODUCTION OF RECORDED MEDIA
23	ΠΑΡΑΓΩΓΗ ΟΠΤΑΝΘΡΑΚΑ (ΚΩΚ),ΠΡΟΙΟΝΤΩΝ ΔΙΥΛΣΗΣ ΠΕΤΡΕΛΑΙΟΥ ΚΑΙ ΠΥΡΗΝΙΚΩΝ ΚΑΥΣΙΜΩΝ.	32	80	14	94	0,03	24,86	25,00	24,88	68,27	53,38	66,04	MANUFACTURE OF COKE, REFINED PETROLEUM PRODUCTS AND NUCLEAR FUEL
24	ΠΑΡΑΓΩΓΗ ΧΗΜΙΚΩΝ ΟΥΣΙΩΝ ΚΑΙ ΠΡΟΙΟΝΤΩΝ	399	725	330	1.055	0,32	24,09	23,34	23,86	50,48	47,17	49,47	MANUFACTURE OF CHEMICALS AND CHEMICALS PRODUCTS
25	ΚΑΤΑΣΚΕΥΗ ΠΡΟΙΟΝΤΩΝ ΑΠΟ ΕΛΑΣΤΙΚΟ (ΚΑΟΥΤΣΟΥΚ) ΚΑΙ ΠΛΑΣΤΙΚΕΣ ΥΛΕΣ.	546	1.175	370	1.545	0,47	23,08	22,91	23,04	45,99	43,71	45,45	MANUFACTURE OF RUBBER AND PLASTIC PRODUCTS
26	ΚΑΤΑΣΚΕΥΗ ΑΛΩΝ ΠΡΟΙΟΝΤΩΝ ΑΠΟ ΜΗ ΜΕΤΑΛΛΙΚΑ ΟΡΥΚΤΑ.	1.390	2.546	393	2.939	0,90	21,79	23,36	22,00	48,80	45,19	48,29	MANUFACTURE OF OTHER NON-METALLIC MINERAL PRODUCTS
27	ΠΑΡΑΓΩΓΗ ΒΑΣΙΚΩΝ ΜΕΤΑΛΛΩΝ	163	347	75	422	0,13	23,14	23,61	23,22	50,15	47,25	49,63	MANUFACTURE OF BASIC METALS
28	ΚΑΤΑΣΚΕΥΗ ΜΕΤΑΛΛΙΚΩΝ ΠΡΟΙΟΝΤΩΝ,ΜΕ ΕΞΑΙΡΕΣΗ ΤΑ ΜΗΧΑΝΗΜΑΤΑ ΚΑΙ ΤΑ ΕΙΔΗ ΕΞΟΠΛΙΣΜΟΥ.	3.527	6.178	827	7.005	2,14	22,43	22,98	22,50	46,73	42,25	46,19	MANUFACTURE OF FABRICATED METAL PRODUCTS, EXCEPT MACHINERY AND EQUIPMENT
29	ΚΑΤΑΣΚΕΥΗ ΜΗΧΑΝΗΜΑΤΩΝ ΚΑΙ ΕΙΔΩΝ ΕΞΟΠΛΙΣΜΟΥ Μ.Α.Κ.	1.895	3.731	569	4.300	1,31	23,46	23,94	23,52	49,08	44,22	48,42	MANUFACTURE OF MACHINERY AND EQUIPMENT
30	ΚΑΤΑΣΚΕΥΗ ΜΗΧΑΝΩΝ ΓΡΑΦΕΙΟΥ ΚΑΙ ΗΛΕΚΤΡΟΝΙΚΩΝ ΥΠΟΛΟΓΙΣΤΩΝ	55	84	21	105	0,03	24,58	25,05	24,68	46,40	55,83	48,32	MANUFACTURE OF OFFICE MACHINERY AND COMPUTERS
31	ΚΑΤΑΣΚΕΥΗ ΗΛΕΚΤΡΙΚΩΝ ΜΗΧΑΝΩΝ ΚΑΙ ΣΥΣΚΕΥΩΝ Μ.Α.Κ.	505	937	207	1.144	0,35	23,24	23,02	23,20	45,94	46,64	46,06	MANUFACTURE OF ELECTRICAL MACHINERY AND APPARATUS
32	ΚΑΤΑΣΚΕΥΗ ΕΞΟΠΛΙΣΜΟΥ ΚΑΙ ΣΥΣΚΕΥΩΝ ΡΑΔΙΟΦΩΝΙΑΣ, ΤΗΛΕΟΡΑΣΗΣ ΚΑΙ ΕΠΙΚΟΙΝΩΝΙΩΝ.	160	236	75	311	0,09	23,25	23,69	23,35	45,12	41,40	44,21	MANUFACTURE OF RADIO TELEVISION AND COMMUNICATION EQUIPMENT AND APPARATUS
33	ΚΑΤΑΣΚΕΥΗ ΙΑΤΡΙΚΩΝ ΟΡΓΑΝΩΝ, ΟΡΓΑΝΩΝ ΑΚΡΙΒΕΙΑΣ ΚΑΙ ΟΠΤΙΚΩΝ ΟΡΓΑΝΩΝ, ΚΑΤΑΣΚΕΥΗ ΡΟΛΟΓΙΩΝ ΚΑΘΕ ΕΙΔΟΥΣ.	583	764	372	1.136	0,35	24,42	23,78	24,21	43,95	40,81	42,94	MANUFACTURE OF MEDICAL, PRECISION AND OPTICAL INSTRUMENTS, WATCHES AND CLOCKS
34	ΚΑΤΑΣΚΕΥΗ ΑΥΤΟΚΙΝΗΤΩΝ ΟΧΗΜΑΤΩΝ, ΚΑΤΑΣΚΕΥΗ ΡΥΜΟΥ/ΚΟΥΜΕΝΩΝ ΚΑΙ ΗΜΙΡΥΜΟΥ/ΚΟΥΜΕΝΩΝ ΟΧΗΜΑΤΩΝ.	116	187	27	214	0,07	22,67	24,04	22,85	50,51	47,02	50,05	MANUFACTURE OF MOTOR VEHICLES, TRAILERS AND SEMI-TRAILERS
35	ΚΑΤΑΣΚΕΥΗ ΛΟΙΠΟΥ ΕΞΟΠΛΙΣΜΟΥ ΜΕΤΑΦΟΡΩΝ	459	1.040	151	1.191	0,36	20,08	23,48	20,51	61,03	44,69	58,66	MANUFACTURE OF OTHER TRANSPORT EQUIPMENT
36	ΚΑΤΑΣΚΕΥΗ ΕΠΙΠΛΩΝ, ΛΟΙΠΕΣ ΒΙΟΜΗΧΑΝΙΕΣ Μ.Α.Κ.	2.016	3.086	838	3.924	1,20	21,99	22,31	22,06	45,70	41,55	44,80	MANUFACTURE OF FURNITURE; MANUFACTURING N.E.C
37	ΑΝΑΚΥΚΛΩΣΗ	104	244	57	301	0,09	23,42	22,49	23,25	43,40	38,15	42,44	RECYCLING
40	ΠΑΡΟΧΗ ΗΛΕΚΤΡΙΚΟΥ ΡΕΥΜΑΤΟΣ ΦΥΣΙΚΟΥ ΑΕΡΙΟΥ,ΑΤΜΟΥ ΚΑΙ ΖΕΣΤΟΥ ΝΕΡΟΥ	480	775	311	1.086	0,33	22,73	20,60	22,12	56,83	47,53	54,35	ELECTRICITY, GAS STEAM AND HOT WATER SUPPLY

ΚΩΔ COD	Οικονομική Δραστηριότητα	Αριθμός Επιχειρήσεων ⁽¹⁾ No of Enterprises ⁽¹⁾	Αριθμός Ασφαλισμένων ⁽²⁾ Number of Insured Individuals ⁽²⁾				Μέση Απασχόληση ⁽³⁾ Average Employment (Days per Month) ⁽³⁾			Μέσο Ημερομίσθιο ⁽³⁾ Average Wage ⁽³⁾			Economic Activity
			Άνδρες Males	Γυναίκες Females	Σύνολο Total	%	Άνδρες Males	Γυναίκες Females	Σύνολο Total	Άνδρες Males	Γυναίκες Females	Σύνολο Total	
41	ΣΥΛΛΟΓΗ, ΚΑΘΑΡΙΣΜΟΣ ΚΑΙ ΔΙΑΝΟΜΗ ΝΕΡΟΥ.	243	543	214	757	0,23	23,28	24,14	23,52	58,63	59,20	58,80	COLLECTION, PURIFICATION AND DISTRIBUTION OF WATER
45	ΚΑΤΑΣΚΕΥΕΣ	10.067	13.433	3.229	16.662	5,08	22,39	23,57	22,62	46,58	46,62	46,59	CONSTRUCTION
50	ΕΜΠΟΡΙΟ, ΣΥΝΤΗΡΗΣΗ ΚΑΙ ΕΠΙΣΚΕΥΗ ΑΥΤΟΚΙΝΗΤΩΝ ΟΧΗΜΑΤΩΝ ΚΑΙ ΜΟΤΟΣΥΚΛΕΤΩΝ, ΛΙΑΝΙΚΗ ΠΩΛΗΣΗ ΚΑΥΣΙΜΩΝ ΟΧΗΜΑΤΩΝ	10.544	15.305	2.419	17.724	5,40	23,98	23,87	23,96	43,84	41,19	43,48	SALE, MAINTENANCE AND REPAIR OF MOTOR VEHICLES AND MOTORCYCLES; RETAIL SALE OF AUTOMOTIVE FUEL
51	ΧΩΝΔΡΙΚΟ ΕΜΠΟΡΙΟ ΚΑΙ ΕΜΠΟΡΙΟ ΜΕ ΠΡΟΜΗΘΕΙΑ, ΕΚΤΟΣ ΑΠΟ ΤΟ ΕΜΠΟΡΙΟ ΑΥΤΟΚΙΝΗΤΩΝ ΟΧΗΜΑΤΩΝ ΚΑΙ ΜΟΤΟΣΥΚΛΕΤΩΝ	20.906	30.889	14.793	45.682	13,93	24,07	24,02	24,05	47,61	46,20	47,15	WHOLESALE TRADE AND COMMISSION TRADE, EXCEPT OF MOTOR VEHICLES AND MOTORCYCLES
52	ΛΙΑΝΙΚΟ ΕΜΠΟΡΙΟ, ΕΚΤΟΣ ΑΠΟ ΤΟ ΕΜΠΟΡΙΟ ΑΥΤΟΚΙΝΗΤΩΝ ΟΧΗΜΑΤΩΝ ΚΑΙ ΜΟΤΟΣΥΚΛΕΤΩΝ, ΕΠΙΣΚΕΥΗ ΕΙΔΩΝ ΑΤΟΜΙΚΗΣ ΚΑΙ ΟΙΚΙΑΚΗΣ ΧΡΗΣΗΣ	33.957	16.759	31.309	48.068	14,65	24,09	23,89	23,96	42,03	42,35	42,24	RETAIL TRADE, EXCEPT OF MOTOR VEHICLES AND MOTORCYCLES; REPAIR OF PERSONAL AND HOUSEHOLD GOODS
55	ΞΕΝΟΔΟΧΕΙΑ ΚΑΙ ΕΣΤΙΑΤΟΡΙΑ	21.538	16.336	16.443	32.779	9,99	19,01	18,96	18,98	43,21	40,72	41,96	HOTELS AND RESTAURANTS
60	ΧΕΡΣΑΙΕΣ ΜΕΤΑΦΟΡΕΣ.ΜΕΤΑΦΟΡΕΣ ΜΕΣΩ ΑΓΩΓΩΝ	8.814	10.625	803	11.428	3,48	23,36	23,56	23,37	42,55	42,08	42,52	LAND TRANSPORT, TRANSPORT VIA PIPELINES
61	ΥΔΑΤΙΝΕΣ ΜΕΤΑΦΟΡΕΣ	547	801	675	1.476	0,45	24,50	24,48	24,49	83,87	72,76	78,79	WATER TRANSPORT
62	ΕΝΑΕΡΙΕΣ ΜΕΤΑΦΟΡΕΣ	34	52	41	93	0,03	24,94	24,07	24,56	100,04	89,63	95,54	AIR TRANSPORT
63	ΒΟΗΘΗΤΙΚΕΣ ΚΑΙ ΣΥΝΑΦΕΙΣ ΠΡΟΣ ΤΙΣ ΜΕΤΑΦΟΡΕΣ ΔΡΑΣΤΗΡΙΟΤΗΤΕΣ, ΔΡΑΣΤΗΡΙΟΤΗΤΕΣ ΤΑΞΙΔΙΩΤΙΚΩΝ ΠΡΑΚΤΟΡΕΙΩΝ	3.323	3.850	3.622	7.472	2,28	23,93	24,03	23,98	58,10	54,31	56,26	SUPPORTING AND AUXILIARY ACTIVITIES; ACTIVITIES OF TRAVEL AGENCIES
64	ΤΑΧΥΔΡΟΜΕΙΑ ΚΑΙ ΤΗΛΕΠΙΚΟΙΝΩΝΙΕΣ	998	1.261	778	2.039	0,62	23,89	23,90	23,90	45,52	43,56	44,77	POST AND TELECOMMUNICATIONS
65	ΕΝΔΙΑΜΕΣΟΙ ΧΡΗΜΑΤΟΠΙΣΤΩΤΙΚΟΙ ΟΡΓΑΝΙΣΜΟΙ, ΜΕ ΕΞΑΙΡΕΣΗ ΤΙΣ ΑΣΦΑΛΙΣΤΙΚΕΣ ΕΤΑΙΡΕΙΕΣ ΚΑΙ ΤΑ ΤΑΜΕΙΑ ΣΥΝΤΑΞΕΩΝ	113	108	148	256	0,08	24,55	24,90	24,75	107,49	62,03	81,05	FINANCIAL INTERMEDIATION, EXCEPT INSURANCE AND PENSION FUNDING
66	ΑΣΦΑΛΙΣΕΙΣ ΚΑΙ ΣΥΝΤΑΞΙΟΔΟΤΙΚΑ ΤΑΜΕΙΑ, ΕΚΤΟΣ ΑΠΟ ΤΗΝ ΥΠΟΧΡΕΩΤΙΚΗ ΚΟΙΝΩΝΙΚΗ ΑΣΦΑΛΙΣΗ	409	131	449	580	0,18	23,53	24,17	24,02	64,29	47,50	51,21	INSURANCE AND PENSION FUNDING, EXCEPT COMPULSORY SOCIAL SECURITY
67	ΔΡΑΣΤΗΡΙΟΤΗΤΕΣ ΣΥΝΑΦΕΙΣ ΜΕ ΤΙΣ ΔΡΑΣΤΗΡΙΟΤΗΤΕΣ ΕΝΔΙΑΜΕΣΩΝ ΧΡΗΜΑΤΟΠΙΣΤΩΤΙΚΩΝ ΟΡΓΑΝΙΣΜΩΝ	1.032	450	1.183	1.633	0,50	24,38	24,34	24,35	63,86	48,36	52,64	ACTIVITIES AUXILIARY TO FINANCIAL INTERMEDIATION
70	ΔΡΑΣΤΗΡΙΟΤΗΤΕΣ ΣΧΕΤΙΚΕΣ ΜΕ ΑΚΙΝΗΤΗ ΠΕΡΙΟΥΣΙΑ	1.212	877	1.036	1.913	0,58	24,50	24,34	24,41	68,00	53,17	60,00	REAL ESTATE ACTIVITIES
71	ΕΚΜΙΣΘΩΣΗ ΜΗΧΑΝΗΜΑΤΩΝ ΚΑΙ ΕΞΟΠΛΙΣΜΟΥ ΧΩΡΙΣ ΧΕΙΡΙΣΤΗ, ΕΚΜΙΣΘΩΣΗ ΕΙΔΩΝ ΑΤΟΜΙΚΗΣ ΚΑΙ ΟΙΚΙΑΚΗΣ ΧΡΗΣΗΣ	696	617	509	1.126	0,34	22,31	22,39	22,35	42,98	39,47	41,39	RENTING OF MACHINERY AND EQUIPMENT WITHOUT OPERATOR AND OF PERSONAL AND HOUSEHOLD GOODS

ΚΩΔ COD	Οικονομική Δραστηριότητα	Αριθμός Επιχειρήσεων ⁽¹⁾ No of Enterprises ⁽¹⁾	Αριθμός Ασφαλισμένων ⁽²⁾ Number of Insured Individuals ⁽²⁾				Μέση Απασχόληση ⁽³⁾ Average Employment (Days per Month) ⁽³⁾			Μέσο Ημερομίσθιο ⁽³⁾ Average Wage ⁽³⁾			Economic Activity
			Άνδρες Males	Γυναίκες Females	Σύνολο Total	%	Άνδρες Males	Γυναίκες Females	Σύνολο Total	Άνδρες Males	Γυναίκες Females	Σύνολο Total	
72	ΠΛΗΡΟΦΟΡΙΚΗ ΚΑΙ ΣΥΝΑΦΕΙΣ ΔΡΑΣΤΗΡΙΟΤΗΤΕΣ	1.658	2.291	1.247	3.538	1,08	24,30	23,96	24,18	56,71	47,91	53,64	COMPUTER AND RELATED ACTIVITIES
73	ΕΡΕΥΝΑ ΚΑΙ ΑΝΑΠΤΥΞΗ	263	238	319	557	0,17	24,09	23,80	23,93	81,79	57,42	67,90	RESEARCH AND DEVELOPMENT
74	ΆΛΕΣ ΕΠΙΧΕΙΡΗΜΑΤΙΚΕΣ ΔΡΑΣΤΗΡΙΟΤΗΤΕΣ	16.936	7.956	14.940	22.896	6,98	23,73	24,07	23,95	52,71	47,21	49,11	OTHER BUSINESS ACTIVITIES
75	ΔΗΜΟΣΙΑ ΔΙΟΙΚΗΣΗ ΚΑΙ ΑΜΥΝΑ, ΥΠΟΧΡΕΩΤΙΚΗ ΚΟΙΝΩΝΙΚΗ ΑΣΦΑΛΙΣΗ	1.390	893	1.889	2.782	0,85	27,83	26,31	26,80	56,17	56,42	56,34	PUBLIC ADMINISTRATION AND DEFENCE : COMPULSORY SOCIAL SECURITY
80	ΕΚΠΑΙΔΕΥΣΗ	12.730	1.509	6.591	8.100	2,47	22,18	22,65	22,56	43,47	34,81	36,39	EDUCATION
85	ΥΓΕΙΑ ΚΑΙ ΚΟΙΝΩΝΙΚΗ ΜΕΡΙΜΝΑ	10.508	1.788	11.655	13.443	4,10	24,54	24,40	24,42	46,45	42,94	43,41	HEALTH AND SOCIAL WORK
90	ΔΙΑΘΕΣΗ ΛΥΜΑΤΩΝ ΚΑΙ ΑΠΟΡΡΙΜΑΤΩΝ, ΥΓΙΕΙΝΗ ΚΑΙ ΠΑΡΟΜΟΙΕΣ ΔΡΑΣΤΗΡΙΟΤΗΤΕΣ	278	429	112	541	0,16	23,39	23,55	23,43	50,52	46,24	49,63	SEWAGE AND REFUSE DISPOSAL, SANITATION AND SIMILAR ACTIVITIES
91	ΔΡΑΣΤΗΡΙΟΤΗΤΕΣ ΟΡΓΑΝΩΣΕΩΝ μ.α.κ.	2.883	1.727	2.100	3.827	1,17	24,06	25,45	24,82	56,33	52,42	54,13	ACTIVITIES OF MEMBERSHIP ORGANIZATIONS N.E.C
92	ΨΥΧΑΓΩΓΙΚΕΣ, ΠΟΛΙΤΙΣΤΙΚΕΣ ΚΑΙ ΑΘΛΗΤΙΚΕΣ ΔΡΑΣΤΗΡΙΟΤΗΤΕΣ	4.138	2.942	2.625	5.567	1,70	24,56	23,45	24,04	45,35	44,29	44,86	RECREATIONAL, CULTURAL AND SPORTING ACTIVITIES
93	ΆΛΕΣ ΔΡΑΣΤΗΡΙΟΤΗΤΕΣ ΠΑΡΟΧΗΣ ΥΠΗΡΕΣΙΩΝ	7.973	2.509	8.983	11.492	3,50	23,34	22,25	22,49	39,70	34,69	35,83	OTHER SERVICE ACTIVITIES
95	ΙΔΙΩΤΙΚΑ ΝΟΙΚΟΚΥΡΙΑ ΠΟΥ ΑΠΑΣΧΟΛΟΥΝ ΟΙΚΙΑΚΟ ΠΡΟΣΩΠΙΚΟ	14.948	2.689	9.661	12.350	3,76	24,56	24,47	24,49	33,09	18,90	22,00	PRIVATE HOUSEHOLDS WITH EMPLOYED PERSONS
99	ΕΤΕΡΟΔΙΚΟΙ ΟΡΓΑΝΙΣΜΟΙ ΚΑΙ ΟΡΓΑΝΑ	146	171	210	381	0,12	24,67	24,35	24,49	67,28	65,96	66,56	EXTRA-TERRITORIAL ORGANIZATIONS AND BODIES
	ΣΥΝΟΛΟ	213.614	175.122	152.902	328.024	100	23,16	23,28	23,22	46,76	42,11	44,59	TOTAL

⁽¹⁾ Ως αριθμός επιχειρήσεων λαμβάνεται ο συνολικός αριθμός των μονάδων (παραρτημάτων) των επιχειρήσεων.

⁽²⁾ Ο αριθμός των ασφαλισμένων δεν είναι διακριτός. Εάν ένας ασφαλισμένος απασχολείται σε διαφορετικούς εργοδότες με την ίδια οικονομική δραστηριότητα μετράται μία φορά.

⁽³⁾ Τα στοιχεία αναφέρονται στους ασφαλισμένους που εργάζονται με πλήρες ωράριο και τα μέσα ημερομίσθια προκύπτουν μόνο από τις τακτικές αποδοχές.

ΠΑΡΑΤΗΡΗΣΕΙΣ

1. Η μέση απασχόληση δεν παρουσιάζει μεγάλες αποκλίσεις σχετικά με το φύλο (άνδρες, γυναίκες).
2. Το γενικό μέσο ημερομίσθιο των γυναικών είναι το 90,05% του γενικού μέσου ημερομίσθιου των ανδρών.

⁽¹⁾ The Number of Enterprises refers to number of units (branches) of each enterprise

⁽²⁾ The number of insured individuals is not distinct. If the same person is employed in more than one employers with the same economic activity is counted as one

⁽³⁾ The above figures refer to insured individuals who are employed full-time and their average wages per day do not include leave benefits & season bonuses

COMMENTS

1. Average working days per month does not vary between males and females
2. The average wage per day for females is 90,05% of the average wage per day for males.

**ΠΙΝΑΚΑΣ ΙΙ.4 : ΚΟΙΝΕΣ ΕΠΙΧΕΙΡΗΣΕΙΣ ΜΕ ΛΙΓΟΤΕΡΟΥΣ ΑΠΟ 10 ΜΙΣΘΩΤΟΥΣ - ΠΛΗΡΗΣ ΑΠΑΣΧΟΛΗΣΗ ΣΤΗ ΜΕΤΑΠΟΙΗΣΗ
ΑΡΙΘΜΟΣ ΑΣΦΑΛΙΣΜΕΝΩΝ, ΜΕΣΗ ΑΠΑΣΧΟΛΗΣΗ ΚΑΙ ΜΕΣΟ ΗΜΕΡΟΜΙΣΘΙΟ ΑΝΑ ΟΙΚΟΝΟΜΙΚΗ ΔΡΑΣΤΗΡΙΟΤΗΤΑ ΕΡΓΟΔΟΤΗ ΚΑΙ ΦΥΛΟ
TABLE II.4 : ENTERPRISES WITH LESS THAN 10 EMPLOYEES - FULL TIME EMPLOYMENT IN MANUFACTURING
NUMBER OF INSURED INDIVIDUALS, AVERAGE EMPLOYMENT (DAYS), AVERAGE WAGE BY SEX & EMPLOYER'S ECONOMIC ACTIVITY**

ΚΩΔ COD	Οικονομική Δραστηριότητα	Αριθμός Επιχειρήσεων ⁽¹⁾ No of Enterprises ⁽¹⁾	Αριθμός Ασφαλισμένων ⁽²⁾ Number of Insured Individuals ⁽²⁾				Μέση Απασχόληση ⁽³⁾ Average Employment (Days per Month) ⁽³⁾			Μέσο Ημερομίσθιο ⁽³⁾ Average Wage ⁽³⁾			Economic Activity
			Άνδρες Males	Γυναίκες Females	Σύνολο Total	%	Άνδρες Males	Γυναίκες Females	Σύνολο Total	Άνδρες Males	Γυναίκες Females	Σύνολο Total	
15	ΒΙΟΜΗΧΑΝΙΑ ΤΡΟΦΙΜΩΝ ΚΑΙ ΠΟΤΩΝ.	6.075	7.092	4.900	11.992	24,29	23,87	23,24	23,61	45,81	41,22	43,96	MANUFACTURE OF FOOD PRODUCTS AND BEVERAGES
16	ΠΑΡΑΓΩΓΗ ΠΡΟΙΟΝΤΩΝ ΚΑΠΝΟΥ	10	11	7	18	0,04	21,36	23,57	22,22	50,78	48,99	50,04	MANUFACTURE OF TOBACCO PRODUCTS
17	ΠΑΡΑΓΩΓΗ ΚΛΩΣΤΟΥ ΦΑΝΤΟΥΡΓΙΚΩΝ ΥΦΑΣΜΑΤΩΝ	710	907	629	1.536	3,11	22,92	22,22	22,63	43,43	43,90	43,62	MANUFACTURE OF TEXTILES
18	ΚΑΤΑΣΚΕΥΗ ΕΙΔΩΝ ΕΝΔΥΣΗΣ, ΚΑΤΕΡΓΑΣΙΑ ΚΑΙ ΒΑΦΗ ΓΟΥΝΑΡΙΚΩΝ	1.345	942	1.703	2.645	5,36	22,99	22,47	22,66	43,47	43,45	43,45	MANUFACTURE OF WEARING APPAREL; DRESSING AND DYEING OF FUR
19	ΚΑΤΕΡΓΑΣΙΑ ΚΑΙ ΔΕΨΗ ΔΕΡΜΑΤΟΣ, ΚΑΤΑΣΚΕΥΗ ΕΙΔΩΝ ΤΑΞΙΔΙΟΥ (ΑΠΟΣΚΕΥΩΝ), ΤΣΑΝΤΩΝ, ΕΙΔΩΝ ΣΕΛΟΠΟΙΙΑΣ, ΕΙΔΩΝ ΣΑΓΜΑΤΟΠΟΙΙΑΣ ΚΑΙ	245	342	192	534	1,08	21,29	21,84	21,49	48,74	44,69	47,26	TANNING AND DRESSING OF LEATHER ; MANUFACTURE OF LUGGAGE, HANDBAGS, SADDLERY, HARNESS AND FOOTWEAR
20	ΒΙΟΜΗΧΑΝΙΑ ΞΥΛΟΥ ΚΑΙ ΚΑΤΑΣΚΕΥΗ ΠΡΟΙΟΝΤΩΝ ΑΠΟ ΞΥΛΟ ΚΑΙ ΦΕΛΟ, ΕΚΤΟΣ ΑΠΟ ΤΑ ΕΠΙΠΛΑ ΚΑΤΑΣΚΕΥΗ ΕΙΔΩΝ ΚΑΛΑΘΟΠΟΙΙΑΣ ΚΑΙ ΣΠΑΡΤΟΠΛΕΚΤΙΚΗΣ	1.051	1.694	248	1.942	3,93	22,43	23,50	22,57	45,03	41,77	44,59	MANUFACTURE OF WOOD AND OF PRODUCTS OF WOOD AND CORK, EXCEPT FURNITURE; MANUFACTURE OF ARTICLES OF STRAW AND PLAITING MATERIALS
21	ΠΑΡΑΓΩΓΗ ΧΑΡΤΟΠΟΛΤΟΥ, ΧΑΡΤΙΟΥ ΚΑΙ ΠΡΟΙΟΝΤΩΝ ΑΠΟ ΧΑΡΤΙ	287	560	230	790	1,60	23,35	22,35	23,06	45,37	43,92	44,96	MANUFACTURE OF PULP, PAPER AND PAPER PRODUCTS

ΚΩΔ COD	Οικονομική Δραστηριότητα	Αριθμός Επιχειρήσεων ⁽¹⁾ No of Enterprises ⁽¹⁾	Αριθμός Ασφαλισμένων ⁽²⁾ Number of Insured Individuals ⁽²⁾				Μέση Απασχόληση ⁽³⁾ Average Employment (Days per Month) ⁽³⁾			Μέσο Ημερομίσθιο ⁽³⁾ Average Wage ⁽³⁾			Economic Activity
			Άνδρες Males	Γυναίκες Females	Σύνολο Total	%	Άνδρες Males	Γυναίκες Females	Σύνολο Total	Άνδρες Males	Γυναίκες Females	Σύνολο Total	
22	ΕΚΔΟΣΕΙΣ,ΕΚΤΥΠΩΣΕΙΣ ΚΑΙ ΑΝΑΠΑΡΑΓΩΓΗ ΠΡΟΕΓΓΕΓΡΑΜΜΕΝΩΝ ΜΕΣΩΝ ΕΓΓΡΑΦΗΣ ΗΧΟΥ ΚΑΙ ΕΙΚΟΝΑΣ ΚΑΙ ΜΕΣΩΝ ΠΛΗΡΟΦΟΡΙΚΗΣ.	1.829	2.343	1.879	4.222	8,55	24,23	24,03	24,14	50,55	46,27	48,66	PUBLISHING, PRINTING AND REPRODUCTION OF RECORDED MEDIA
23	ΠΑΡΑΓΩΓΗ ΟΠΤΑΝΘΡΑΚΑ (ΚΩΚ),ΠΡΟΙΟΝΤΩΝ ΔΙΥΛΙΣΗΣ ΠΕΤΡΕΛΑΙΟΥ ΚΑΙ ΠΥΡΗΝΙΚΩΝ ΚΑΥΣΙΜΩΝ.	32	80	14	94	0,19	24,86	25,00	24,88	68,27	53,38	66,04	MANUFACTURE OF COKE, REFINED PETROLEUM PRODUCTS AND NUCLEAR FUEL
24	ΠΑΡΑΓΩΓΗ ΧΗΜΙΚΩΝ ΟΥΣΙΩΝ ΚΑΙ ΠΡΟΙΟΝΤΩΝ	399	725	330	1.055	2,14	24,09	23,34	23,86	50,48	47,17	49,47	MANUFACTURE OF CHEMICALS AND CHEMICALS PRODUCTS
25	ΚΑΤΑΣΚΕΥΗ ΠΡΟΙΟΝΤΩΝ ΑΠΟ ΕΛΑΣΤΙΚΟ (ΚΑΟΥΤΣΟΥΚ) ΚΑΙ ΠΛΑΣΤΙΚΕΣ ΥΛΕΣ.	546	1.175	370	1.545	3,13	23,08	22,91	23,04	45,99	43,71	45,45	MANUFACTURE OF RUBBER AND PLASTIC PRODUCTS
26	ΚΑΤΑΣΚΕΥΗ ΑΛΩΝ ΠΡΟΙΟΝΤΩΝ ΑΠΟ ΜΗ ΜΕΤΑΛΛΙΚΑ ΟΡΥΚΤΑ.	1.390	2.546	393	2.939	5,95	21,79	23,36	22,00	48,80	45,19	48,29	MANUFACTURE OF OTHER NON-METALLIC MINERAL PRODUCTS
27	ΠΑΡΑΓΩΓΗ ΒΑΣΙΚΩΝ ΜΕΤΑΛΛΩΝ	163	347	75	422	0,85	23,14	23,61	23,22	50,15	47,25	49,63	MANUFACTURE OF BASIC METALS
28	ΚΑΤΑΣΚΕΥΗ ΜΕΤΑΛΛΙΚΩΝ ΠΡΟΙΟΝΤΩΝ,ΜΕ ΕΞΑΙΡΕΣΗ ΤΑ ΜΗΧΑΝΗΜΑΤΑ ΚΑΙ ΤΑ ΕΙΔΗ ΕΞΟΠΛΙΣΜΟΥ.	3.527	6.178	827	7.005	14,19	22,43	22,98	22,50	46,73	42,25	46,19	MANUFACTURE OF FABRICATED METAL PRODUCTS, EXCEPT MACHINERY AND EQUIPMENT
29	ΚΑΤΑΣΚΕΥΗ ΜΗΧΑΝΗΜΑΤΩΝ ΚΑΙ ΕΙΔΩΝ ΕΞΟΠΛΙΣΜΟΥ Μ.Α.Κ.	1.895	3.731	569	4.300	8,71	23,46	23,94	23,52	49,08	44,22	48,42	MANUFACTURE OF MACHINERY AND EQUIPMENT
30	ΚΑΤΑΣΚΕΥΗ ΜΗΧΑΝΩΝ ΓΡΑΦΕΙΟΥ ΚΑΙ ΗΛΕΚΤΡΟΝΙΚΩΝ ΥΠΟΛΟΓΙΣΤΩΝ	55	84	21	105	0,21	24,58	25,05	24,68	46,40	55,83	48,32	MANUFACTURE OF OFFICE MACHINERY AND COMPUTERS
31	ΚΑΤΑΣΚΕΥΗ ΗΛΕΚΤΡΙΚΩΝ ΜΗΧΑΝΩΝ ΚΑΙ ΣΥΣΚΕΥΩΝ Μ.Α.Κ.	505	937	207	1.144	2,32	23,24	23,02	23,20	45,94	46,64	46,06	MANUFACTURE OF ELECTRICAL MACHINERY AND APPARATUS N.E.C
32	ΚΑΤΑΣΚΕΥΗ ΕΞΟΠΛΙΣΜΟΥ ΚΑΙ ΣΥΣΚΕΥΩΝ ΡΑΔΙΟΦΩΝΙΑΣ, ΤΗΛΕΟΡΑΣΗΣ ΚΑΙ ΕΠΙΚΟΙΝΩΝΙΩΝ.	160	236	75	311	0,63	23,25	23,69	23,35	45,12	41,40	44,21	MANUFACTURE OF RADIO TELEVISION AND COMMUNICATION EQUIPMENT & APPARATUS

ΚΩΔ COD	Οικονομική Δραστηριότητα	Αριθμός Επιχειρήσεων ⁽¹⁾ No of Enterprises ⁽¹⁾	Αριθμός Ασφαλισμένων ⁽²⁾ Number of Insured Individuals ⁽²⁾				Μέση Απασχόληση ⁽³⁾ Average Employment (Days per Month) ⁽³⁾			Μέσο Ημερομίσθιο ⁽³⁾ Average Wage ⁽³⁾			Economic Activity
			Άνδρες Males	Γυναίκες Females	Σύνολο Total	%	Άνδρες Males	Γυναίκες Females	Σύνολο Total	Άνδρες Males	Γυναίκες Females	Σύνολο Total	
33	ΚΑΤΑΣΚΕΥΗ ΙΑΤΡΙΚΩΝ ΟΡΓΑΝΩΝ, ΟΡΓΑΝΩΝ ΑΚΡΙΒΕΙΑΣ ΚΑΙ ΟΠΤΙΚΩΝ ΟΡΓΑΝΩΝ, ΚΑΤΑΣΚΕΥΗ ΡΟΛΟΓΙΩΝ ΚΑΘΕ ΕΙΔΟΥΣ.	583	764	372	1.136	2,30	24,42	23,78	24,21	43,95	40,81	42,94	MANUFACTURE OF MEDICAL, PRECISION AND OPTICAL INSTRUMENTS, WATCHES AND CLOCKS
34	ΚΑΤΑΣΚΕΥΗ ΑΥΤΟΚΙΝΗΤΩΝ ΟΧΗΜΑΤΩΝ, ΚΑΤΑΣΚΕΥΗ ΡΥΜΟΥΛΚΟΥΜΕΝΩΝ ΚΑΙ ΗΜΙΡΥΜΟΥΛΚΟΥΜΕΝΩΝ ΟΧΗΜΑΤΩΝ.	116	187	27	214	0,43	22,67	24,04	22,85	50,51	47,02	50,05	MANUFACTURE OF MOTOR VEHICLES, TRAILERS AND SEMI- TRAILERS
35	ΚΑΤΑΣΚΕΥΗ ΛΟΙΠΟΥ ΕΞΟΠΛΙΣΜΟΥ ΜΕΤΑΦΟΡΩΝ	459	1.040	151	1.191	2,41	20,08	23,48	20,51	61,03	44,69	58,66	MANUFACTURE OF OTHER TRANSPORT EQUIPMENT
36	ΚΑΤΑΣΚΕΥΗ ΕΠΙΠΛΩΝ, ΛΟΙΠΕΣ ΒΙΟΜΗΧΑΝΙΕΣ Μ.Α.Κ.	2.016	3.086	838	3.924	7,95	21,99	22,31	22,06	45,70	41,55	44,80	MANUFACTURE OF FURNITURE; MANUFACTURING N.E.C
37	ΑΝΑΚΥΚΛΩΣΗ	104	244	57	301	0,61	23,42	22,49	23,25	43,40	38,15	42,44	RECYCLING
	ΣΥΝΟΛΟ	23.502	35.251	14.114	49.365	100	22,98	23,15	23,03	47,27	43,09	46,07	TOTAL

⁽¹⁾ Ως αριθμός επιχειρήσεων λαμβάνεται ο συνολικός αριθμός των μονάδων (παραρτημάτων) των επιχειρήσεων.

⁽²⁾ Ο αριθμός των ασφαλισμένων δεν είναι διακριτός. Εάν ένας ασφαλισμένος απασχολείται σε διαφορετικούς εργοδότες με την ίδια οικονομική δραστηριότητα μετράται μία φορά.

⁽³⁾ Τα στοιχεία αναφέρονται στους ασφαλισμένους που εργάζονται με πλήρες ωράριο και τα μέσα ημερομίσθια προκύπτουν μόνο από τις τακτικές αποδοχές.

ΠΑΡΑΤΗΡΗΣΕΙΣ

1. Το γενικό μέσο ημερομίσθιο των γυναικών είναι το 91,15% του γενικού μέσου ημερομίσθιου των ανδρών.
2. Το μεγαλύτερο μέσο ημερομίσθιο 66,04 € παρουσιάζεται στην οικονομική δραστηριότητα: ΠΑΡΑΓΩΓΗ ΟΠΤΑΝΘΡΑΚΑ (ΚΩΚ), ΠΡΟΙΟΝΤΩΝ ΔΙΥΛΙΣΗΣ ΠΙΕΤΡΕΛΑΙΟΥ ΚΑΙ ΠΥΡΗΝΙΚ...
3. Η μέση απασχόληση κυμαίνεται από 20,51 έως 24,88 ημέρες χωρίς να παρατηρούνται μεγάλες αποκλίσεις ως προς το φύλο.

⁽¹⁾ The Number of Enterprises refers to number of units (branches) of each enterprise

⁽²⁾ The number of insured individuals is not distinct. If the same person is employed in more than one employers with the same economic activity is counted as one

⁽³⁾ The above figures refer to insured individuals who are employed full-time and their average wages per day do not include leave benefits & season bonuses

COMMENTS

1. Average wage per day for females is 91,15% of the average wage per day for males.
2. The highest average wage per day 66,04 € appears in the economic activity: MANUFACTURE OF COKE, REFINED PETROLEUM PRODUCTS AND NUCLEAR FUEL...
3. The average days of employment per month varies between 20,51 and 24,88 days without significant differences by sex

Τμήμα ΙΙΙ : Οικοδομοτεχνικά Έργα - Οικοδόμοι

ΑΠΡΙΛΙΟΣ 2011 / APRIL 2011
ΠΙΝΑΚΑΣ III.1 : ΟΙΚΟΔΟΜΟΤΕΧΝΙΚΑ ΕΡΓΑ
ΓΕΩΓΡΑΦΙΚΗ ΚΑΤΑΝΟΜΗ ΕΡΓΩΝ ΚΑΙ ΟΙΚΟΔΟΜΩΝ
TABLE III.1 : CONSTRUCTIONS

GEOGRAPHICAL DISTRIBUTION FOR CONSTRUCTIONS & CONSTRUCTION WORKERS

ΓΕΩΓΡ. ΔΙΑΜΕΡ. GEOGRAPHICAL DISTRICT	Έργα ⁽¹⁾ Construc tions ⁽¹⁾	Οικοδόμοι ⁽²⁾ Construction Workers ⁽²⁾	ΠΕΡΙΦΕΡΕΙΕΣ ADMINISTRATIONAL REGIONS	Έργα ⁽¹⁾ Construc tions ⁽¹⁾	Οικοδόμοι ⁽²⁾ Construction Workers ⁽²⁾		NOMOS PREFECTURE	Έργα ⁽¹⁾ Construc tions ⁽¹⁾	Οικοδόμοι ⁽²⁾ Construction Workers ⁽²⁾
GR1 BOPEIA ΕΛΛΑΔΑ NORTHERN GREECE			GR11 ΑΝΑΤΟΛΙΚΗ ΜΑΚΕΔΟΝΙΑ - ΘΡΑΚΗ EASTERN MAKEDONIA	884	2.182	GR111 Έβρος / Evros		168	509
						GR112 Ξάνθη / Xanthi		152	404
						GR113 Ροδόπη / Rodopi		153	354
						GR114 Δράμα / Drama		131	331
						GR115 Καβάλα / Kavala		280	584
			GR12 ΚΕΝΤΡΙΚΗ ΜΑΚΕΔΟΝΙΑ CENTRAL MAKEDONIA	2.358	7.819	GR121 Ημαθία / Imathia		142	316
						GR122 Θεσσαλονίκη/Thessaloniki		1.168	5.001
						GR123 Κιλκίς / Kilkis		91	180
						GR124 Πέλλα / Pella		151	266
						GR125 Περία / Pieria		200	578
						GR126 Σέρρες / Serres		200	405
						GR127 Χαλκιδική / Chalkidiki		406	1.073
			GR13 ΔΥΤΙΚΗ ΜΑΚΕΔΟΝΙΑ WESTERN MAKEDONIA	334	710	GR131 Γρεβενά / Grevena		33	89
						GR132 Καστοριά / Kastoria		56	90
						GR133 Κοζάνη / kozani		195	444
						GR134 Φλώρινα / Florina		50	87
			GR14 ΘΕΣΣΑΛΙΑ THESSALIA	1.211	3.547	GR141 Καρδίτσα / Karditsa		101	269
						GR142 Λάρισα / Larisa		395	1.576
						GR143 Μαγνησία / Magnisia		526	1.236
	4.787	14.258				GR144 Τρίκαλα / Trikala		189	466
GR2 ΚΕΝΤΡΙΚΗ ΕΛΛΑΔΑ CENTRAL GREECE			GR21 ΗΠΕΙΡΟΣ IPIROS	886	1.953	GR211 Αρτα / Arta		225	491
						GR212 Θεσπρωτία / Thesprotia		133	285
						GR213 Ιωάννινα / Ioannina		370	762
						GR214 Πρέβεζα / Preveza		158	415
			GR22 ΙΟΝΙΑ ΝΗΣΙΑ IONIAN ISLANDS	791	1.837	GR221 Ζάκυνθος / Zakynthos		173	293
						GR222 Κεφαλλονία / Kefallinia		221	580
						GR223 Κέρκυρα / Kerkyra		244	586
						GR224 Λευκάδα / Lefkada		153	378
			GR23 ΔΥΤΙΚΗ ΕΛΛΑΔΑ WESTERN GREECE	1.788	4.586	GR231 Αιτωλοακαρνανία Aitolioakarnania		431	1.266
						GR232 Αχαΐα / Achaia		906	2.368
						GR233 Ηλεία / Iliia		451	952
			GR24 ΣΤΕΡΕΑ ΕΛΛΑΔΑ CENTRAL GREECE			GR241 Βοιωτία / Viotia		293	803
						GR242 Εύβοια / Evia		654	1.467
						GR243 Ευρυτανία / Evritania		35	64
						GR244 Φθιώτιδα / Fthiotida		434	1.104
				1.502	3.612	GR245 Φωκίδα / Fokida		86	174
			GR25 ΠΕΛΟΠΟΝΝΗΣΟΣ PELOPONNISOS			GR251 Αργολίδα / Argolida		336	1.094
						GR252 Αρκαδία / Arkadia		302	869
						GR253 Κορινθία / Korinthia		484	1.144
						GR254 Λακωνία / Lakonia		289	653
	6.904	16.953		1.937	4.965	GR255 Μεσσηνία / Messinia		526	1.205
GR3 ΑΤΤΙΚΗ ΑΤΤΙΚΗ			GR31 ΑΤΤΙΚΗ ΑΤΤΙΚΗ			GR311 Αθήνα / Athens		3.502	16.261
						GR312 Ανατολική Αττική Eastern Attiki		1.575	4.786
						GR313 Δυτική Αττική Western Attiki		330	1.257
	6.124	24.608		6.124	24.608	GR314 Πειραιάς / Pireas		717	2.304
GR4 ΝΗΣΙΑ ΑΙΓΑΙΟΥ ΚΡΗΤΗ EGEO ISLANDS & CRITI			GR41 ΒΟΡΕΙΟ ΑΙΓΑΙΟ NORTHERN EGEO	700	1.627	GR411 Λέσβος / Lesbos		287	633
						GR412 Σάμος / Samos		161	323
						GR413 Χίος / Chios		252	671
			GR42 ΝΟΤΙΟ ΑΙΓΑΙΟ SOUTHERN EGEO	1.348	4.465	GR421 Δωδεκάνησος/Dodekanisos		595	2.168
						GR422 Κυκλάδες / Kyklades		753	2.297
			GR43 ΚΡΗΤΗ CRITI			GR431 Ηράκλειο / Iraklio		891	2.740
						GR432 Λασιθί / Lassithi		256	781
						GR433 Ρέθυμνο / Rethimno		221	624
	3.823	11.416		1.775	5.324	GR434 Χανιά / Chania		407	1.179
Άγνωστο / Unknown	49	390	Άγνωστο / Unknown	49	390	Άγνωστο / Unknown		49	390
ΣΥΝΟΛΑ / TOTAL	21.687	67.625	ΣΥΝΟΛΑ / TOTAL	21.687	67.625	ΣΥΝΟΛΑ / TOTAL		21.687	67.625

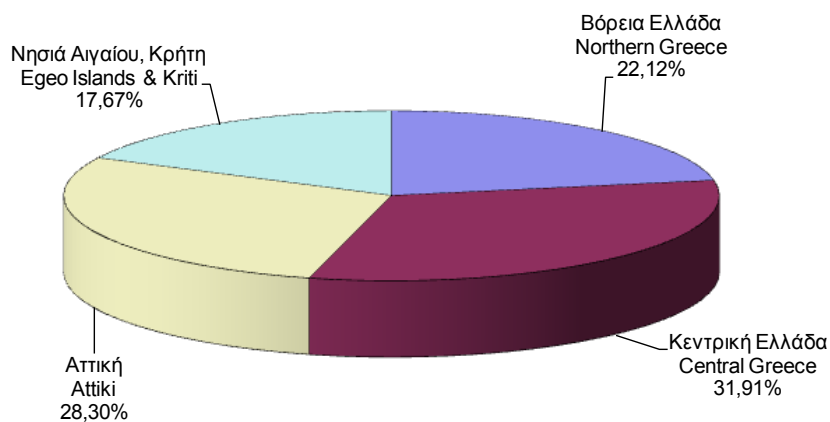
⁽¹⁾ Ο αριθμός έργων αφορά τα διακριτά έργα, δηλ. εάν το ίδιο έργο δηλώνεται σε πολλά υποκ/ματα, προσμετράται μία μόνο φορά.

⁽²⁾ Ως αριθμός οικοδόμων έχει ληφθεί ο αριθμός όλων των διακριτών οικοδόμων ανά Υποκ/μα υποβολής της ΑΠΔ, δηλ. εάν ένας οικοδόμος έχει δηλωθεί πολλές φορές στο ίδιο υποκ/μα, προσμετράται μία μόνο φορά. Εάν ένας οικοδόμος έχει δηλωθεί σε πολλά υποκ/ματα προσμετράται τόσες φορές όσα είναι και τα υποκ/ματα αυτά.

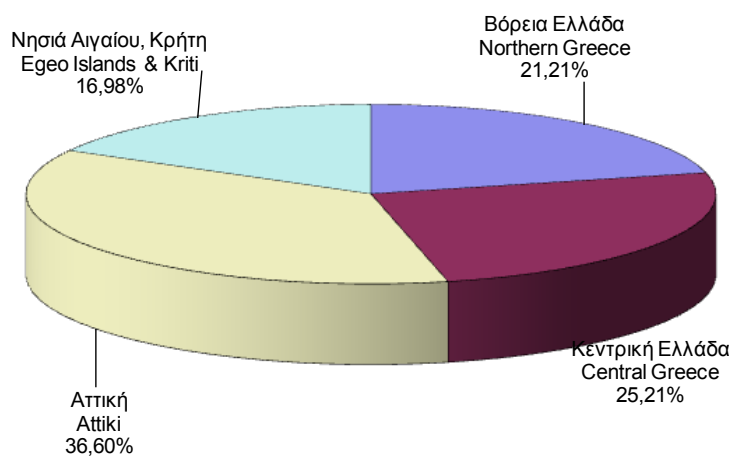
⁽¹⁾ The number of construction projects is distinct, i.e. if the same project is declared to different sub-branches is counted once.

⁽²⁾ The number of construction workers is distinct by sub-branch i.e. if a construction worker is declared more than once in the same sub-branch counts as one, but if he is declared in different sub-branches we count him as many times as the sub-branches.

ΔΙΑΓΡΑΜΜΑ III.1.1 : ΚΑΤΑΝΟΜΗ ΟΙΚΟΔΟΜΟΤΕΧΝΙΚΩΝ ΕΡΓΩΝ ΑΝΑ ΓΕΩΓΡΑΦΙΚΟ ΔΙΑΜΕΡΙΣΜΑ
CHART III.1.1 : DISTRIBUTION OF CONSTRUCTIONS BY GEOGRAPHICAL DISTRICT



ΔΙΑΓΡΑΜΜΑ III.1.2 : ΚΑΤΑΝΟΜΗ ΟΙΚΟΔΟΜΩΝ ΑΝΑ ΓΕΩΓΡΑΦΙΚΟ ΔΙΑΜΕΡΙΣΜΑ
CHART III.1.2 : DISTRIBUTION OF CONSTRUCTION WORKERS BY GEOGRAPHICAL DISTRICT



ΑΠΡΙΛΙΟΣ 2011 / APRIL 2011

ΠΙΝΑΚΑΣ ΙΙΙ.2 : ΟΙΚΟΔΟΜΟΤΕΧΝΙΚΑ ΕΡΓΑ

ΑΡΙΘΜΟΣ ΕΡΓΩΝ ΚΑΙ ΟΙΚΟΔΟΜΩΝ, ΜΕΣΗ ΠΡΑΓΜΑΤΟΠΟΙΗΘΕΙΣΑ ΑΠΑΣΧΟΛΗΣΗ ΚΑΙ ΜΕΣΟ ΗΜΕΡΟΜΙΣΘΙΟ ΑΝΑ ΥΠΟΚ/ΜΑ

TABLE ΙΙΙ.2 : CONSTRUCTIONS

NUMBER OF CONSTRUCTIONS & CONSTRUCTION WORKERS, AVERAGE ACCOMPLISHED EMPLOYMENT (DAYS), AVERAGE WAGE BY REGIONAL SUB-BRANCH

Κωδ. Code	Τίτλος Υποκ/τος Sub-branch name		Αριθμός Έργων ⁽¹⁾ Number of Constructi ons ⁽¹⁾	Αριθμός Οικοδόμων ⁽²⁾ Number of Insured Construction Workers ⁽²⁾			Μέση Πραγματοποιηθείσα Απασχόληση ⁽³⁾ Average Accomplished Employment (days) ⁽³⁾			Μέσο Ημερομίσθιο ⁽³⁾ Average Wage ⁽³⁾		
				Ανδρες Males	Γυναίκες Females	Σύνολο Total	Ανδρες Males	Γυναίκες Females	Σύνολο Total	Ανδρες Males	Γυναίκες Females	Σύνολο Total
001	ΑΘΗΝΑΣ	Athens	43	172	1	173	10,74	20,00	10,80	68,76	69,20	68,76
083	Αγ.Αναργύρων	Ag. Anargiron	72	235	4	239	9,60	10,75	9,62	68,80	58,95	68,62
004	Αγ.Ιερόθεου	Ag. Ierotheou	66	250	1	251	9,39	22,00	9,44	68,61	68,12	68,61
065	Αγ.Παρασκευής	Ag. Paraskevi	246	1.068	12	1.080	10,25	13,67	10,29	64,94	65,51	64,95
008	Χολαργού	Cholargou	84	425	3	428	10,22	13,33	10,24	72,73	71,55	72,72
056	Αιγάλεω	Egaleo	58	204	2	206	9,41	10,00	9,41	69,46	62,82	69,40
041	Αλεξάνδρας	Alexandras	115	690	6	696	9,96	11,50	9,97	66,77	60,43	66,71
064	Αμαρουσίου	Marousi	182	1.186	14	1.200	11,35	8,14	11,31	74,46	63,37	74,37
012	Αμφιθέας	Amfitheas	105	538	6	544	10,26	11,83	10,28	67,88	65,94	67,86
095	Αχαρνών	Acharon	241	607	4	611	9,58	9,00	9,58	70,38	64,88	70,34
006	Βύρωνα	Virona	37	139	2	141	9,96	11,50	9,99	69,13	53,72	68,88
096	Γαλατσίου	Galatsiou	46	194	2	196	9,18	7,50	9,16	70,07	60,74	69,99
084	Γλυφάδας	Glyfada	300	1.313	10	1.323	9,96	10,80	9,97	68,58	59,72	68,51
142	Βάρκιζας	Varkizas	149	493	4	497	8,84	10,25	8,85	70,17	69,28	70,17
097	Δάφνης	Dafnis	132	523	6	529	11,07	9,67	11,05	67,41	64,69	67,38
063	Ζωγράφου	Zografou	55	256	2	258	9,26	7,00	9,24	70,42	60,19	70,36
002	Ηλιούπολης	Ilioupolis	76	309	4	313	9,67	9,00	9,66	67,25	60,45	67,17
013	Ηρακλείου	Irakleiou	65	221	1	222	10,87	10,00	10,87	68,36	52,35	68,29
019	Πετρούπολης	Petroupoli	96	245	1	246	10,22	10,00	10,22	70,81	57,59	70,76
005	Ιλίου (Νέων Λιοσίων)	Iliou (Nea Liosia)	48	143	1	144	9,88	5,00	9,85	69,63	57,59	69,59
044	Καλλιθέας	Kallithea	88	551	5	556	11,29	11,80	11,29	66,34	58,75	66,27
093	Καματερού	Kamatero	231	622	6	628	9,95	13,33	9,98	68,78	57,14	68,63
039	Κεραμεικού	Kerameikos	74	339	2	341	10,01	13,50	10,03	66,81	64,38	66,79
020	Κηφισιάς	Kifissia	178	818	3	821	9,61	4,67	9,59	69,46	66,76	69,45
098	Μοσχάτου	Moschato	47	217	2	219	9,86	14,50	9,90	66,20	57,59	66,08
073	Ν.Φιλαδέλφειας	N. Filadelfia	65	229	0	229	9,83	0,00	9,83	69,29	0,00	69,29
054	Νέας Ιωνίας	N. Ionia	64	255	2	257	11,51	14,00	11,53	67,59	67,72	67,59
046	Νέου Κόσμου	Neos Kosmos	89	399	8	407	9,97	8,88	9,95	70,90	69,57	70,87

Κωδ. Code	Τίτλος Υποκ/τος Sub-branch name		Αριθμός Έργων ⁽¹⁾ Number of Constructions ⁽¹⁾	Αριθμός Οικοδόμων ⁽²⁾ Number of Insured Construction Workers ⁽²⁾			Μέση Πραγματοποιηθείσα Απασχόληση ⁽³⁾ Average Accomplished Employment (days) ⁽³⁾			Μέσο Ημερομίσθιο ⁽³⁾ Average Wage ⁽³⁾		
				Άνδρες Males	Γυναίκες Females	Σύνολο Total	Άνδρες Males	Γυναίκες Females	Σύνολο Total	Άνδρες Males	Γυναίκες Females	Σύνολο Total
042	Παγκρατίου	Pagrati	47	288	1	289	12,21	10,00	12,20	67,12	77,41	67,15
040	Πατησίων	Patision	49	210	1	211	8,10	2,00	8,07	67,57	60,20	67,56
045	Περιστερίου	Peristeri	94	245	1	246	9,76	1,00	9,72	69,87	68,12	69,87
060	Πλ. Συντάγματος	Syntagma Square	58	295	5	300	10,20	13,40	10,25	68,66	71,58	68,72
061	Πλατ. Αττικής	Attikis square	38	134	1	135	10,23	11,00	10,24	67,23	62,83	67,20
062	Πλατ. Ομονοίας	Omonoia Square	34	202	2	204	11,39	13,00	11,40	64,55	54,90	64,45
003	Χαϊδαρίου	Chaidari	60	248	1	249	10,03	20,00	10,07	68,23	60,90	68,17
047	Χαλανδρίου	Chalandri	311	2.456	27	2.483	11,98	13,59	11,99	81,27	74,65	81,18
Περιοχή Αθήνας			3.743	16.719	153	16.872	10,44	11,31	10,45	70,95	65,86	70,90
009	Αγ.Στέφανου	Ag. Stefanos	265	967	5	972	9,54	12,20	9,55	70,12	63,53	70,08
081	Σκάλας Ωρωπού	Skala Oropou	71	159	2	161	10,35	6,50	10,30	69,04	76,70	69,10
036	Αλιάρτου	Aliartos	17	45	0	45	8,98	0,00	8,98	65,42	0,00	65,42
072	Διστόμου Παρ.	Distomo Par.	14	30	0	30	7,97	0,00	7,97	76,03	0,00	76,03
087	Δίστομο	Distomo	9	21	0	21	10,00	0,00	10,00	69,43	0,00	69,43
037	Θήβας	Thiva	103	222	3	225	10,40	12,33	10,42	69,15	58,69	68,98
116	Κιάτου	Kiato	110	232	2	234	9,04	6,00	9,01	71,36	62,05	71,31
134	Δερβενίου	Derveni	27	63	3	66	9,98	5,67	9,79	73,17	67,43	73,02
126	Ξυλοκάστρου	Xilokastro	54	121	0	121	8,88	0,00	8,88	70,27	0,00	70,27
107	Κορίνθου	Korinthos	225	557	16	573	10,84	15,13	10,96	62,97	56,87	62,73
118	Λουτρακίου	Loutraki	56	123	4	127	10,33	6,25	10,20	67,59	67,25	67,58
143	Νεμέας	Nemea	12	23	0	23	15,52	0,00	15,52	71,31	0,00	71,31
094	Σπάτων	Spaton	186	651	7	658	9,32	11,29	9,34	72,31	63,73	72,20
076	Κορωπίου	Koropi	211	739	9	748	9,62	12,33	9,66	70,10	64,85	70,02
086	Μαρκόπουλου	Markopoulo	154	490	1	491	9,62	5,00	9,61	71,82	57,59	71,81
021	Λαυρίου	Lavrio	105	270	1	271	9,75	10,00	9,75	70,17	74,32	70,19
080	Κερατέας	Keratea	53	145	0	145	10,66	0,00	10,66	69,31	0,00	69,31
026	Λειβαδιάς	Livadia	82	209	1	210	10,58	20,00	10,62	68,97	66,43	68,95
089	Κάτω Τιθορέας	Kato Tithoreas	8	51	0	51	12,24	0,00	12,24	86,08	0,00	86,08
092	Ορχομενού	Orchomenos	4	8	0	8	7,38	0,00	7,38	76,86	0,00	76,86
085	Οινοφύτων	Oinofita	56	212	1	213	9,99	8,00	9,98	70,99	57,59	70,94
082	Ραφήνας	Rafina	134	363	3	366	9,46	8,00	9,45	70,45	72,71	70,47
088	Άνδρου	Andros	72	175	2	177	10,76	12,50	10,78	64,79	57,14	64,69
075	Καρύστου	Karistos	83	185	1	186	11,77	9,00	11,76	68,33	63,66	68,31
ΠΕΡΙΦΕΡΕΙΑΚΟ ΑΘΗΝΑΣ / ATHENS REGIONAL			5.854	22.780	214	22.994	10,30	11,35	10,31	70,61	64,71	70,55

Κωδ. Code	Τίτλος Υποκ/τος Sub-branch name		Αριθμός Έργων ⁽¹⁾ Number of Constructions ⁽¹⁾	Αριθμός Οικοδόμων ⁽²⁾ Number of Insured Construction Workers ⁽²⁾			Μέση Πραγματοποιηθείσα Απασχόληση ⁽³⁾ Average Accomplished Employment (days) ⁽³⁾			Μέσο Ημερομίσθιο ⁽³⁾ Average Wage ⁽³⁾		
				Ανδρες Males	Γυναίκες Females	Σύνολο Total	Ανδρες Males	Γυναίκες Females	Σύνολο Total	Ανδρες Males	Γυναίκες Females	Σύνολο Total
601	ΒΟΛΟΥ	Volos	264	655	10	665	10,26	12,30	10,29	69,33	61,90	69,20
610	Αγριάς	Agria	36	76	1	77	8,88	17,00	8,99	71,83	74,32	71,89
619	Βελεστίνου	Velestino	18	43	0	43	9,00	0,00	9,00	68,76	0,00	68,76
623	Ζαγοράς	Zagora	29	62	1	63	10,44	10,00	10,43	67,19	57,59	67,05
615	Σκιάθου	Skiathos	17	50	0	50	12,40	0,00	12,40	68,88	0,00	68,88
620	Σκοπέλου	Skopelos	43	103	0	103	12,22	0,00	12,22	71,89	0,00	71,89
621	Νέας Ιωνίας	Nea Ionia	52	103	3	106	8,70	8,67	8,70	68,90	59,37	68,63
605	Αλμυρού	Almyros	52	79	3	82	12,14	7,33	11,96	68,04	59,56	67,85
617	Ν.Αγχιάλου	N. Agchialos	15	47	0	47	9,30	0,00	9,30	70,97	0,00	70,97
ΠΕΡΙΦΕΡΕΙΑΚΟ ΒΟΛΟΥ / VOLOS REGIONAL			526	1.218	18	1.236	10,35	11,00	10,36	69,50	62,16	69,38
027	ΕΛΕΥΣΙΝΑΣ	Elefsina	115	602	8	610	12,66	11,88	12,65	78,66	77,70	78,65
053	Ασπρόπυργου	Aspropirgos	79	339	4	343	11,71	10,75	11,70	66,24	65,96	66,24
035	Μεγάρων	Megara	136	301	3	304	10,35	10,00	10,35	70,54	60,30	70,45
ΠΕΡΙΦΕΡΕΙΑΚΟ ΕΛΕΥΣΙΝΑΣ / ELEFSINA REGIONAL			330	1.242	15	1.257	11,84	11,20	11,83	73,59	71,59	73,57
302	ΗΡΑΚΛΕΙΟΥ	Iraklio	418	1.189	8	1.197	9,12	8,88	9,12	68,99	67,38	68,98
311	Αρκαλοχωρίου	Arkalochori	49	82	2	84	9,76	15,00	9,88	70,91	59,61	70,51
316	Βιάννου	Viannou	17	29	0	29	8,17	0,00	8,17	70,35	0,00	70,35
309	Μοιρών	Miron	53	117	0	117	9,17	0,00	9,17	69,30	0,00	69,30
310	Τυμπακίου	Timpaki	51	88	0	88	12,72	0,00	12,72	69,79	0,00	69,79
305	Αγ.Νικολάου	Ag. Nikolaos	91	401	5	406	10,58	7,60	10,54	66,14	62,77	66,11
307	Νεάπολης	Neapoli	34	98	0	98	8,13	0,00	8,13	67,90	0,00	67,90
304	Ιεράπετρας	Ierapetra	56	108	2	110	8,76	8,00	8,75	67,30	82,06	67,55
315	Καμινίων	Kaminia	1	19	0	19	10,05	0,00	10,05	70,54	0,00	70,54
317	Αγίου Μηνά	Ag. Minas	86	355	1	356	8,25	2,00	8,23	66,94	57,59	66,93
312	Λιμ.Χερσονήσου	Lim. Chersonisou	66	389	7	396	9,74	4,29	9,64	68,55	78,56	68,63
314	Ν.Αλικαρνασσού	N. Alikarnasos	150	451	3	454	8,11	7,67	8,11	68,16	58,64	68,10
306	Σητείας	Sitia	75	166	1	167	9,59	5,00	9,56	69,63	80,51	69,66
ΠΕΡΙΦΕΡΕΙΑΚΟ ΗΡΑΚΛΕΙΟΥ / IRAKLIO REGIONAL			1.147	3.492	29	3.521	9,22	7,41	9,21	68,34	67,41	68,33
501	ΘΕΣΣΑΛΟΝΙΚΗΣ	Thessaloniki	94	900	10	910	14,93	13,90	14,92	70,74	62,74	70,66
531	25ης Μαρτίου	25th March	158	752	6	758	10,76	15,00	10,79	68,89	57,87	68,77
547	Βασιλικών	Vasilikon	20	70	2	72	8,26	14,00	8,42	72,13	68,46	71,96
534	Ν.Μηχανιώνας	N. Michaniona	32	75	2	77	9,39	15,00	9,53	65,85	57,59	65,51
504	Ευόσμου	Evosmos	90	347	4	351	10,61	19,50	10,71	68,63	64,43	68,54
505	Ιωνίας	Ionias	122	355	13	368	10,68	11,92	10,73	68,76	66,82	68,68

Κωδ. Code	Τίτλος Υποκ/τος Sub-branch name	Αριθμός Έργων ⁽¹⁾ Number of Constructi ons ⁽¹⁾	Αριθμός Οικοδόμων ⁽²⁾ Number of Insured Construction Workers ⁽²⁾			Μέση Πραγματοποιηθείσα Απασχόληση ⁽³⁾ Average Accomplished Employment (days) ⁽³⁾			Μέσο Ημερομίσθιο ⁽³⁾ Average Wage ⁽³⁾		
			Άνδρες Males	Γυναίκες Females	Σύνολο Total	Άνδρες Males	Γυναίκες Females	Σύνολο Total	Άνδρες Males	Γυναίκες Females	Σύνολο Total
549	Κουφαλίων Koufalia	15	28	1	29	12,61	15,00	12,69	68,32	65,44	68,21
550	Χαλκηδώνας Chalkidona	11	19	0	19	12,63	0,00	12,63	66,12	0,00	66,12
503	Καλαμαριάς Kalamaria	136	540	12	552	11,63	14,25	11,69	68,53	63,76	68,40
522	Λαγκαδά Lafkada	74	154	3	157	9,98	11,00	10,00	68,21	56,27	67,96
556	Νεάπολης Neapoli	135	491	8	499	11,73	15,88	11,80	68,24	60,58	68,08
560	Σταυρού Stavrou	35	84	0	84	10,24	0,00	10,24	69,74	0,00	69,74
533	Πύλης Αξιού Pilis Axiou	38	234	3	237	10,94	8,67	10,91	67,50	55,29	67,38
506	Σταυρούπολης Stavroupoli	84	259	6	265	11,41	14,83	11,49	67,49	59,84	67,26
502	Τούμπας Toumpa	124	619	4	623	10,94	11,25	10,94	68,19	66,54	68,18
Περιοχή Θεσσαλονίκης Thessaloniki territory		1.168	4.927	74	5.001	11,69	13,86	11,72	68,95	62,52	68,84
525	Αλεξανδρείας Alexandria	37	101	0	101	9,68	0,00	9,68	68,28	0,00	68,28
544	Αξιούπολης Axioupolis	8	16	0	16	9,31	0,00	9,31	67,17	0,00	67,17
551	Γουμένισσας Goumenitsa	7	10	0	10	10,80	0,00	10,80	68,11	0,00	68,11
557	Πολύκαστρου Polikasto	10	14	1	15	14,00	10,00	13,73	64,65	68,12	64,82
545	Αρναίας Arnea	16	50	1	51	11,98	7,00	11,88	65,62	59,01	65,54
511	Βέροιας Veroia	68	150	7	157	11,85	15,14	12,00	69,19	68,84	69,17
535	Γιαννιτών Giannitsa	76	132	2	134	10,19	10,00	10,19	66,20	56,29	66,05
566	Κρύας βρύσης Kria Vrissi	1	1	0	1	2,00	0,00	2,00	68,12	0,00	68,12
513	Εδεσσας Edessa	28	53	1	54	11,08	18,00	11,20	68,41	60,20	68,17
543	Αριδαίας Aridea	31	50	1	51	13,06	2,00	12,84	65,59	57,60	65,56
553	Σκύδρας Skidra	15	26	0	26	9,08	0,00	9,08	67,43	0,00	67,43
518	Κατερίνης Katerini	136	347	11	358	12,46	18,09	12,63	67,29	56,22	66,80
561	Αιγινίου Eginiiou	18	43	0	43	8,05	0,00	8,05	66,03	0,00	66,03
542	Λιτοχώρου Litochoro	46	176	1	177	11,49	3,00	11,45	66,24	57,59	66,22
519	Κιλκίς Kilkis	55	111	4	115	11,79	15,50	11,92	66,09	60,61	65,85
564	Ν. Σάντας N. Santas	11	23	1	24	10,74	17,00	11,00	67,73	57,59	67,07
512	Νάουσας Naousa	37	58	0	58	11,09	0,00	11,09	68,62	0,00	68,62
536	Νέων Μουδανών Nea Moudania	94	191	5	196	12,20	13,60	12,23	64,65	55,82	64,40
559	Ν.Καλλικράτειας N. Kallikratia	37	101	0	101	8,95	0,00	8,95	67,36	0,00	67,36
552	Κασσάνδρας Kassandra	108	341	2	343	11,70	21,00	11,75	64,07	56,42	63,99
530	Πολυγύρου Poligiros	91	242	3	245	11,32	9,33	11,30	65,59	59,11	65,52
537	Γαλάτιστας Galatista	8	12	1	13	10,25	6,00	9,92	68,65	57,59	68,14
538	Γερακίνης Gerakinis	15	28	3	31	10,07	13,00	10,35	72,04	61,65	70,78
515	Σερρών Serres	114	243	6	249	10,29	15,33	10,41	64,45	59,04	64,26
546	Ηράκλειας Irakleias	5	10	1	11	10,50	20,00	11,36	63,73	60,20	63,17
563	Ν.Ζίχνης N.Zichnis	15	22	0	22	9,59	0,00	9,59	72,23	0,00	72,23

Κωδ. Code	Τίτλος Υποκ/τος Sub-branch name		Αριθμός Έργων ⁽¹⁾ Number of Constructions ⁽¹⁾	Αριθμός Οικοδόμων ⁽²⁾ Number of Insured Construction Workers ⁽²⁾			Μέση Πραγματοποιηθείσα Απασχόληση ⁽³⁾ Average Accomplished Employment (days) ⁽³⁾			Μέσο Ημερομίσθιο ⁽³⁾ Average Wage ⁽³⁾		
				Άνδρες Males	Γυναίκες Females	Σύνολο Total	Άνδρες Males	Γυναίκες Females	Σύνολο Total	Άνδρες Males	Γυναίκες Females	Σύνολο Total
539	Νιγρίτας	Nigrita	23	58	1	59	7,50	2,00	7,41	68,92	57,59	68,86
540	Σιδηροκάστρου	Sidirokastro	43	63	1	64	9,51	1,00	9,38	66,86	57,59	66,85
521	Στρατωνίου	Stratonio	37	93	0	93	10,58	0,00	10,58	65,74	0,00	65,74
ΠΕΡΙΦΕΡΕΙΑΚΟ ΘΕΣΣ/ΝΙΚΗΣ / THESSALONIKI REGIONAL			2.358	7.692	127	7.819	11,48	13,92	11,52	68,01	61,28	67,88
801	ΙΩΑΝΝΙΝΩΝ	Ioannina	357	716	26	742	12,76	12,96	12,76	69,01	61,03	68,73
805	Κόνιτσας	Konitsa	9	10	2	12	14,70	8,50	13,67	70,11	61,24	69,19
809	Μετσόβου	Metsovo	4	8	0	8	13,13	0,00	13,13	74,02	0,00	74,02
803	Αρτας	Arta	194	412	12	424	10,67	11,75	10,71	69,01	58,68	68,69
808	Φιλιππιάδας	Filipiada	31	67	0	67	9,22	0,00	9,22	67,60	0,00	67,60
906	Ηγουμενίτσας	Igoumenitsa	88	205	8	213	11,42	17,50	11,65	66,54	56,03	65,95
804	Παραμυθιάς	Paramithia	27	49	1	50	11,63	10,00	11,60	68,95	74,32	69,04
806	Φιλιατών	Filiaton	18	22	0	22	10,55	0,00	10,55	68,08	0,00	68,08
901	Κερκυρας	Corfu	226	538	20	558	12,90	13,55	12,92	63,48	54,06	63,12
909	Άνω Λευκίμης	Ano Lefkimi	18	27	1	28	9,93	3,00	9,68	65,33	57,59	65,25
905	Λευκάδος	Lefkada	153	375	3	378	11,04	14,00	11,06	66,19	59,46	66,13
907	Βόνιτσας	Vonitsa	36	96	1	97	12,86	5,00	12,78	72,53	57,59	72,47
802	Πρέβεζας	Preveza	114	294	5	299	11,62	12,80	11,64	61,75	49,77	61,53
807	Πάργας	Parga	44	115	1	116	10,74	3,00	10,67	67,21	57,59	67,19
ΠΕΡΙΦΕΡΕΙΑΚΟ ΙΩΑΝΝΙΝΩΝ / IOANNINA REGIONAL			1.319	2.934	80	3.014	11,85	12,91	11,88	66,71	57,53	66,45
510	ΚΑΒΑΛΑΣ	Kavala	103	259	5	264	12,98	11,00	12,95	66,20	65,62	66,19
523	Ελευθερούπολης	Eleftheroupolis	79	136	4	140	10,18	12,00	10,24	66,36	60,05	66,15
528	Λιμένα Θάσου	Limenas Thasou	37	51	2	53	12,47	10,00	12,38	64,57	56,63	64,33
529	Λιμεναρίων Θάσου	Limenarion Thasou	15	37	2	39	15,05	21,00	15,36	63,67	57,59	63,25
524	Χρυσούπολης	Chrisoupolis	46	85	3	88	10,29	5,67	10,14	65,31	67,95	65,36
514	Δράμας	Dramas	128	321	3	324	10,58	12,67	10,60	69,39	64,15	69,33
709	Κ.Νευροκοπίου	K. Nevrokopi	3	7	0	7	11,43	0,00	11,43	65,93	0,00	65,93
703	Ξάνθης	Xanthi	152	389	15	404	12,66	12,00	12,63	67,13	65,24	67,06
ΠΕΡΙΦΕΡΕΙΑΚΟ ΚΑΒΑΛΑΣ / KAVALA REGIONAL			563	1.285	34	1.319	11,84	11,76	11,84	67,01	63,45	66,92
102	ΚΑΛΑΜΑΤΑΣ	Kalamata	239	520	33	553	11,87	12,70	11,92	66,08	57,13	65,51
125	Μεληγά	Meligala	32	44	1	45	11,73	3,00	11,53	68,24	52,35	68,14
115	Μεσσήνης	Messini	96	244	10	254	10,77	12,40	10,84	67,25	57,41	66,81
114	Πύλου	Pilos	79	139	4	143	12,09	14,75	12,17	66,57	54,84	66,17
119	Κυπαρισσίας	Kiparissia	77	196	4	200	12,45	5,25	12,31	67,83	65,94	67,81
121	Γαργαλιάνων	Gargalianon	3	10	0	10	14,70	0,00	14,70	64,56	0,00	64,56
120	Φιλιατρών	Filiatron				0	0,00	0,00	0,00	0,00	0,00	0,00
ΠΕΡΙΦΕΡΕΙΑΚΟ ΚΑΛΑΜΑΤΑΣ / KALAMATA REGIONAL			526	1.153	52	1.205	11,78	12,04	11,80	66,75	57,25	66,33

Κωδ. Code	Τίτλος Υποκ/τος Sub-branch name	Αριθμός Έργων ⁽¹⁾ Number of Constructi ons ⁽¹⁾	Αριθμός Οικοδόμων ⁽²⁾ Number of Insured Construction Workers ⁽²⁾			Μέση Πραγματοποιηθείσα Απασχόληση ⁽³⁾ Average Accomplished Employment (days) ⁽³⁾			Μέσο Ημερομίσθιο ⁽³⁾ Average Wage ⁽³⁾		
			Άνδρες Males	Γυναίκες Females	Σύνολο Total	Άνδρες Males	Γυναίκες Females	Σύνολο Total	Άνδρες Males	Γυναίκες Females	Σύνολο Total
604	ΚΑΡΔΙΤΣΑΣ Kartditsa	74	219	6	225	9,77	7,17	9,70	68,00	57,59	67,80
613	Μουζακίου Mouzakiou	9	10	0	10	13,90	0,00	13,90	69,05	0,00	69,05
616	Παλαμά Palama	7	18	0	18	12,83	0,00	12,83	61,53	0,00	61,53
612	Σοφάδων Sofadon	11	16	0	16	13,75	0,00	13,75	70,79	0,00	70,79
608	Καλαμπάκας Kalampaka	41	96	3	99	9,65	15,67	9,83	70,52	62,71	70,15
603	Τρικάλων Trikala	122	313	9	322	10,63	12,89	10,69	65,94	58,27	65,68
618	Πύλης Pilis	20	29	1	30	9,79	17,00	10,03	71,61	59,15	70,91
622	Φαρκαδώνας Farkadona	6	14	1	15	8,79	22,00	9,67	62,47	52,35	60,94
ΠΕΡΙΦΕΡΕΙΑΚΟ ΚΑΡΔΙΤΣΑΣ / KARDITSA REGIONAL		290	715	20	735	10,33	12,25	10,39	67,34	58,53	67,05
520	ΚΟΖΑΝΗΣ Kozani	98	190	12	202	10,02	5,75	9,76	68,80	58,93	68,45
554	Σερβίων Servion	24	44	2	46	6,82	1,00	6,57	65,38	57,59	65,33
526	Αμύνταιου Aminteou	16	32	2	34	8,81	14,00	9,12	62,54	57,59	62,09
541	Γρεβενών Grevena	28	83	0	83	12,34	0,00	12,34	60,95	0,00	60,95
562	Δεσκάτης Deskati	5	6	0	6	13,17	0,00	13,17	62,40	0,00	62,40
517	Καστοριάς Kastoria	43	64	1	65	8,14	7,00	8,12	67,77	57,59	67,64
565	Αργούς Ορεστικού Argos Orestiko	13	25	0	25	8,88	0,00	8,88	68,97	0,00	68,97
527	Πτολεμαίδας Ptolemaida	49	150	3	153	10,73	16,00	10,83	65,02	56,88	64,78
548	Σιάτιστας Siatista	10	14	3	17	6,29	2,00	5,53	63,27	65,49	63,41
555	Τσotιλίου Tsotiliou	14	24	2	26	6,83	19,00	7,77	67,08	58,71	65,51
516	Φλώρινας Florina	34	53	0	53	10,02	0,00	10,02	66,24	0,00	66,24
ΠΕΡΙΦΕΡΕΙΑΚΟ ΚΟΖΑΝΗΣ / KOZANI REGIONAL		334	685	25	710	9,81	7,92	9,75	65,82	58,34	65,60
702	ΚΟΜΟΤΗΝΗΣ Komotini	128	293	7	300	12,46	15,14	12,53	69,20	74,81	69,36
707	Σαπών Sapon	25	48	6	54	12,13	12,50	12,17	66,67	67,13	66,72
701	Αλεξανδρούπολης Alexandroupolis	123	387	6	393	11,85	16,00	11,91	67,10	62,55	67,00
708	Φερών Feron	3	6	1	7	10,00	9,00	9,86	75,22	52,35	72,24
706	Διδυμοτείχου Didimoticho	12	44	1	45	10,45	4,00	10,31	69,22	80,51	69,31
705	Ορεστιάδας Orestiada	19	37	2	39	9,30	8,00	9,23	68,39	58,42	67,94
704	Σουφλίου Soufliou	11	25	0	25	7,48	0,00	7,48	66,27	0,00	66,27
ΠΕΡΙΦΕΡΕΙΑΚΟ ΚΟΜΟΤΗΝΗΣ / KOMOTINI REGIONAL		321	840	23	863	11,75	13,30	11,79	68,03	67,64	68,02
023	ΛΑΜΙΑΣ Lamia	200	599	6	605	9,88	15,50	9,94	72,08	55,00	71,82
147	Αμφίκλειας Amfiklia	19	32	0	32	9,31	0,00	9,31	69,00	0,00	69,00
038	Δομοκού Domokou	7	60	2	62	12,60	19,00	12,81	83,47	66,98	82,68
079	Μακραλώμης Makrakomi	28	43	0	43	8,53	0,00	8,53	67,83	0,00	67,83
043	Αμφισσας Amfissa	40	86	1	87	11,05	4,00	10,97	71,73	71,22	71,73
090	Γραβιάς Gravia	16	32	0	32	7,97	0,00	7,97	70,78	0,00	70,78

Κωδ. Code	Τίτλος Υποκ/τος Sub-branch name	Αριθμός Έργων ⁽¹⁾ Number of Construction ons ⁽¹⁾	Αριθμός Οικοδόμων ⁽²⁾ Number of Insured Construction Workers ⁽²⁾			Μέση Πραγματοποιηθείσα Απασχόληση ⁽³⁾ Average Accomplished Employment (days) ⁽³⁾			Μέσο Ημερομίσθιο ⁽³⁾ Average Wage ⁽³⁾		
			Άνδρες Males	Γυναίκες Females	Σύνολο Total	Άνδρες Males	Γυναίκες Females	Σύνολο Total	Άνδρες Males	Γυναίκες Females	Σύνολο Total
050	Ιτέας Irtea	30	55	0	55	10,76	0,00	10,76	72,42	0,00	72,42
051	Αταλάντης Atalantis	70	111	0	111	11,62	0,00	11,62	71,90	0,00	71,90
074	Αγ. Κων/νου Ag. Konstantinou	51	80	0	80	12,45	0,00	12,45	74,15	0,00	74,15
078	Λάρυμνας Larimna	10	33	0	33	7,94	0,00	7,94	68,40	0,00	68,40
029	Καρπενησίου Karpenisi	35	64	0	64	9,92	0,00	9,92	70,67	0,00	70,67
049	Στυλίδας Stilida	49	130	8	138	10,49	21,00	11,10	61,83	40,78	59,52
ΠΕΡΙΦΕΡΕΙΑΚΟ ΛΑΜΙΑΣ / LAMIA REGIONAL		555	1.325	17	1.342	10,33	17,82	10,42	71,47	48,83	70,98
602	ΛΑΡΙΣΑΣ Larissa	203	1.089	8	1.097	13,17	14,38	13,18	85,37	78,40	85,32
614	Αγίας Agia	34	67	1	68	9,49	16,00	9,59	72,07	57,59	71,71
606	Ελασσόνας Elassona	24	40	0	40	11,08	0,00	11,08	68,05	0,00	68,05
607	Τυρνάβου Tirnavos	22	43	1	44	11,51	3,00	11,32	67,90	57,59	67,84
611	Φαρσάλων Farsala	17	31	1	32	9,77	2,00	9,53	61,93	68,12	61,97
624	Αν. Λάρισας An. Larissa	95	294	1	295	10,16	15,00	10,17	70,06	77,41	70,10
ΠΕΡΙΦΕΡΕΙΑΚΟ ΛΑΡΙΣΑΣ / LARISSA REGIONAL		395	1.564	12	1.576	12,28	12,58	12,28	81,33	75,55	81,29
203	ΜΥΤΙΛΗΝΗΣ Mitilini	135	290	16	306	12,49	21,56	12,97	62,25	42,25	60,51
217	Καλλονής Kallonis	53	122	0	122	10,78	0,00	10,78	71,63	0,00	71,63
215	Μήθυμνας Mithimnas	17	38	0	38	11,32	0,00	11,32	72,55	0,00	72,55
210	Παππάδου Pappadou	11	26	0	26	9,81	0,00	9,81	73,46	0,00	73,46
208	Πλωμαρίου Plomariou	11	21	0	21	10,48	0,00	10,48	70,98	0,00	70,98
211	Πολυχνίτου Polichnitou	7	8	0	8	11,25	0,00	11,25	71,22	0,00	71,22
207	Μύρινας (Λήμνου) Mirimnas (Limnos)	53	111	1	112	11,96	9,00	11,94	63,71	52,35	63,63
202	Χίου Chios	252	666	5	671	9,38	8,00	9,37	67,63	66,85	67,62
ΠΕΡΙΦΕΡΕΙΑΚΟ ΜΥΤΙΛΗΝΗΣ / MITILINI REGIONAL		539	1.282	22	1.304	10,54	17,91	10,66	66,54	44,98	65,93
101	ΠΑΤΡΑΣ Patras	207	579	39	618	9,98	10,74	10,03	64,73	52,74	63,92
127	Κάτω Αχαΐας Kato Achaias	109	181	6	187	8,48	9,50	8,51	70,96	56,30	70,43
131	Αγ. Αλεξίου Ag. Alexiou	142	425	14	439	8,45	9,00	8,47	69,04	58,82	68,69
144	Ρίου Riou	41	109	2	111	8,94	4,50	8,86	69,42	61,21	69,35
132	Ανω Πόλης Ano Polis	185	486	11	497	8,76	12,82	8,85	70,16	65,25	70,00
Περιοχή Πάτρας Patra territory		684	1.780	72	1.852	9,06	10,44	9,12	68,00	56,48	67,48
024	Αγρινίου Agrinio	170	501	2	503	10,50	6,50	10,48	70,25	72,84	70,26
070	Αμφιλοχίας Amfilochia	39	160	0	160	12,63	0,00	12,63	78,30	0,00	78,30
028	Αστακού Astakou	10	28	1	29	7,71	10,00	7,79	65,40	52,35	64,82
103	Αιγίου Egion	151	326	8	334	10,59	9,13	10,55	68,19	62,67	68,07
146	Ακράτας Akrata	40	125	3	128	12,15	13,33	12,18	66,60	56,56	66,34
148	Καλαβρύτων Kalavrita	31	54	0	54	10,35	0,00	10,35	66,03	0,00	66,03

Κωδ. Code	Τίτλος Υποκ/τος Sub-branch name		Αριθμός Έργων ⁽¹⁾ Number of Constructions ⁽¹⁾	Αριθμός Οικοδόμων ⁽²⁾ Number of Insured Construction Workers ⁽²⁾			Μέση Πραγματοποιηθείσα Απασχόληση ⁽³⁾ Average Accomplished Employment (days) ⁽³⁾			Μέσο Ημερομίσθιο ⁽³⁾ Average Wage ⁽³⁾		
				Ανδρες Males	Γυναίκες Females	Σύνολο Total	Ανδρες Males	Γυναίκες Females	Σύνολο Total	Ανδρες Males	Γυναίκες Females	Σύνολο Total
113	Αμαλιάδας	Amaliada	84	201	2	203	8,94	13,50	8,99	67,64	77,41	67,78
140	Βαρθολομιού	Vartholomiou	17	23	0	23	10,09	0,00	10,09	68,85	0,00	68,85
129	Γαστούνης	Gastounis	14	29	0	29	8,31	0,00	8,31	66,99	0,00	66,99
128	Λεχαινών	Lechena	56	142	2	144	9,68	6,00	9,63	68,73	58,42	68,64
903	Αργοστολίου	Argostolion	135	367	3	370	11,26	13,67	11,28	66,85	61,96	66,80
908	Ιθάκης	Ithakis	25	66	0	66	12,20	0,00	12,20	66,45	0,00	66,45
904	Ληξουρίου	Lixourion	43	111	1	112	9,86	9,00	9,85	66,12	68,12	66,14
911	Πόρου	Poros	5	5	0	5	9,60	0,00	9,60	69,81	0,00	69,81
912	Σάμης	Samis	13	26	1	27	10,73	6,00	10,56	69,79	66,43	69,72
902	Ζακύνθου	Zakynthos	173	293	0	293	12,08	0,00	12,08	65,09	0,00	65,09
025	Μεσολογγίου	Messologi	70	226	22	248	13,19	19,91	13,78	56,92	44,74	55,36
112	Ναυπάκτου	Nafpaktos	106	225	4	229	10,04	8,25	10,01	70,17	60,56	70,03
104	Πύργου	Pirgos	175	313	2	315	10,28	17,00	10,33	66,35	67,92	66,36
145	Αρχαίας Ολυμπίας	Ancient Olympia	30	101	0	101	9,52	0,00	9,52	67,57	0,00	67,57
122	Ζαχάρως	Zacharo	45	82	0	82	9,93	0,00	9,93	69,87	0,00	69,87
123	Κρεστένων	Krestena	30	55	0	55	7,09	0,00	7,09	69,55	0,00	69,55
ΠΕΡΙΦΕΡΕΙΑΚΟ ΠΑΤΡΑΣ / PATRA REGIONAL			2.146	5.239	123	5.362	10,18	12,10	10,22	67,63	54,45	67,27
010	ΠΕΙΡΑΙΑ	Piraeus	129	405	7	412	10,74	10,71	10,74	67,06	61,85	66,97
034	Αίγινας	Egina	67	159	1	160	8,66	5,00	8,64	72,41	83,61	72,45
068	Πόρου	Poros	38	94	1	95	11,99	15,00	12,02	70,48	68,12	70,45
213	Σερίφου	Serifos	35	93	3	96	13,25	12,00	13,21	69,50	64,84	69,37
067	Σπετσών	Spetses	26	119	1	120	8,68	5,00	8,65	70,99	70,67	70,98
057	Αγ.Σοφίας	Ag. Sofia	31	76	0	76	8,78	0,00	8,78	71,32	0,00	71,32
011	Αμφιάλη	Amfiali	63	199	3	202	10,83	19,67	10,96	69,51	64,88	69,39
048	Δραπετσώνας	Dραπεstona	34	144	1	145	10,81	10,00	10,80	67,11	74,32	67,16
059	Καμινίων	Kaminia	50	198	3	201	10,80	14,33	10,86	66,76	73,63	66,89
015	Κορυδαλλός	Koridallós	70	214	3	217	8,83	13,33	8,89	66,33	62,40	66,24
058	Νίκαιας	Nikea	74	256	0	256	9,25	0,00	9,25	67,39	0,00	67,39
071	Περάματος	Peramatos	39	188	3	191	11,11	9,00	11,08	67,19	66,33	67,18
Περιοχή Πειραιά			656	2.145	26	2.171	10,25	12,12	10,27	68,22	66,00	68,19
201	Ερμούπολης	Ermoupolis	133	331	2	333	9,16	10,50	9,17	71,43	58,84	71,34
216	Μυκόνου	Mikonos	63	260	1	261	11,72	20,00	11,75	70,75	75,56	70,78
214	Τήνου	Tinos	77	219	0	219	9,19	0,00	9,19	78,34	0,00	78,34
205	Μήλου	Milos	56	168	0	168	10,05	0,00	10,05	68,86	0,00	68,86
209	Νάξου	Naxos	125	337	8	345	12,39	10,50	12,34	67,94	72,69	68,04

Κωδ. Code	Τίτλος Υποκ/τος Sub-branch name		Αριθμός Έργων ⁽¹⁾ Number of Constructions ⁽¹⁾	Αριθμός Οικοδόμων ⁽²⁾ Number of Insured Construction Workers ⁽²⁾			Μέση Πραγματοποιηθείσα Απασχόληση ⁽³⁾ Average Accomplished Employment (days) ⁽³⁾			Μέσο Ημερομίσθιο ⁽³⁾ Average Wage ⁽³⁾		
				Ανδρες Males	Γυναίκες Females	Σύνολο Total	Ανδρες Males	Γυναίκες Females	Σύνολο Total	Ανδρες Males	Γυναίκες Females	Σύνολο Total
212	Θήρας	Thira	123	435	2	437	11,82	15,00	11,84	71,54	77,00	71,57
218	Πάρου	Paros	141	434	4	438	11,42	12,50	11,43	67,63	63,91	67,60
055	Σαλαμίνας	Salamina	96	226	3	229	9,85	8,67	9,83	69,99	57,24	69,85
204	Σάμου	Samos	74	151	3	154	9,13	11,33	9,17	70,10	66,76	70,02
219	Αγ.Κήρυκου	Ag. Kirikos	14	23	0	23	12,57	0,00	12,57	68,84	0,00	68,84
220	Ευδήλου	Evdilou	28	41	0	41	14,51	0,00	14,51	75,81	0,00	75,81
206	Καρλοβασίου	Karlovassiou	45	105	0	105	10,12	0,00	10,12	69,28	0,00	69,28
ΠΕΡΙΦΕΡΕΙΑΚΟ ΠΕΙΡΑΙΑ / PIRAEUS REGIONAL			1.631	4.875	49	4.924	10,58	11,84	10,59	69,47	67,08	69,44
401	ΡΟΔΟΥ	Rhodos	280	962	6	968	13,30	12,00	13,29	67,93	69,08	67,94
405	Αρχαγγέλου	Archaggelos	52	418	5	423	13,59	14,00	13,60	69,40	61,92	69,31
406	Καρπάθου	Karpathos	36	81	1	82	16,37	21,00	16,43	67,65	60,20	67,54
402	Καλύμνου	Kalymnos	62	168	1	169	10,77	8,00	10,75	71,72	77,41	71,74
403	Κω	Ko	78	321	4	325	12,52	13,75	12,53	64,26	59,48	64,20
404	Λέρου	Leros	52	106	0	106	7,13	0,00	7,13	68,21	0,00	68,21
407	Πάτμου	Patmos	35	95	0	95	9,33	0,00	9,33	71,11	0,00	71,11
ΠΕΡΙΦΕΡΕΙΑΚΟ ΡΟΔΟΥ / RHODOS REGIONAL			595	2.151	17	2.168	12,68	13,29	12,68	68,05	63,99	68,01
105	ΤΡΙΠΟΛΗΣ	Tripoli	155	468	4	472	10,84	8,50	10,82	67,73	61,55	67,69
130	Αστρους	Astros	37	101	0	101	10,68	0,00	10,68	68,57	0,00	68,57
135	Λεωνιδίου	Leonidio	20	39	0	39	10,44	0,00	10,44	68,12	0,00	68,12
109	Τροπαίων	Tropeon	45	57	0	57	9,46	0,00	9,46	72,25	0,00	72,25
106	Αργους	Argos	115	260	7	267	8,77	12,57	8,87	68,56	57,61	68,15
133	Κρανιδίου	Kranidi	73	426	0	426	10,91	0,00	10,91	67,61	0,00	67,61
110	Μεγαλόπολης	Megalopoli	45	199	1	200	10,86	15,00	10,88	81,07	58,13	80,91
111	Ναυπλίου	Nafplio	148	399	2	401	10,09	9,00	10,08	68,66	69,81	68,67
108	Σπάρτης	Sparti	110	261	11	272	11,95	14,27	12,04	61,99	51,43	61,48
117	Γυθείου	Gythio	63	129	1	130	11,33	10,00	11,32	67,84	52,35	67,73
137	Μολάων	Molaon	43	99	0	99	12,94	0,00	12,94	67,68	0,00	67,68
139	Νεάπολης	Neapoli	38	95	1	96	9,06	10,00	9,07	66,45	57,59	66,35
138	Σκάλας	Skalas	35	55	1	56	10,53	20,00	10,70	69,08	70,00	69,11
ΠΕΡΙΦΕΡΕΙΑΚΟ ΤΡΙΠΟΛΗΣ / TRIPOLI REGIONAL			927	2.588	28	2.616	10,63	12,57	10,65	68,43	56,44	68,28
022	ΧΑΛΚΙΔΑΣ	Chalkida	342	801	19	820	11,28	13,95	11,34	66,50	62,20	66,38
030	Αλιβερίου	Aliveri	109	255	5	260	11,16	9,60	11,13	68,89	64,88	68,82
077	Ιστιαίας	Istiea	49	98	1	99	11,48	5,00	11,41	69,09	68,12	69,09
066	Αιδηψού	Edipsos	52	97	0	97	11,86	0,00	11,86	69,08	0,00	69,08
032	Κύμης	Kimi	61	108	4	112	10,52	7,75	10,42	70,86	59,28	70,55

Κωδ. Code	Τίτλος Υποκ/τος Sub-branch name	Αριθμός Έργων ⁽¹⁾ Number of Constructions ⁽¹⁾	Αριθμός Οικοδόμων ⁽²⁾ Number of Insured Construction Workers ⁽²⁾			Μέση Πραγματοποιηθείσα Απασχόληση ⁽³⁾ Average Accomplished Employment (days) ⁽³⁾			Μέσο Ημερομίσθιο ⁽³⁾ Average Wage ⁽³⁾		
			Άνδρες Males	Γυναίκες Females	Σύνολο Total	Άνδρες Males	Γυναίκες Females	Σύνολο Total	Άνδρες Males	Γυναίκες Females	Σύνολο Total
052	Μαντουδίου Mantoudi	10	17	0	17	8,53	0,00	8,53	64,53	0,00	64,53
136	Αγ. Άννας Ag. Anna	16	24	0	24	10,25	0,00	10,25	72,46	0,00	72,46
031	Λίμνης Limnis	15	38	0	38	9,00	0,00	9,00	66,48	0,00	66,48
ΠΕΡΙΦΕΡΕΙΑΚΟ ΧΑΛΚΙΔΑΣ / CHALKIDA REGIONAL		654	1.438	29	1.467	11,14	12,03	11,16	67,67	62,39	67,56
301	ΧΑΝΙΩΝ Chania	367	1.122	6	1.128	12,89	17,33	12,92	65,36	69,24	65,39
308	Κισσάμου Kissamou	40	51	0	51	13,41	0,00	13,41	61,20	0,00	61,20
303	Ρεθύμνου Rethimnou	194	520	2	522	12,49	14,00	12,49	65,26	54,75	65,22
313	Περάματος Peramatos	27	101	1	102	9,10	10,00	9,11	66,89	71,22	66,94
ΠΕΡΙΦΕΡΕΙΑΚΟ ΧΑΝΙΩΝ / CHANIA REGIONAL		628	1.794	9	1.803	12,58	15,78	12,59	65,27	66,52	65,28
Άγνωστο / Unknown		49	388	2	390	11,52	18,00	11,55	72,63	61,61	72,54
ΣΥΝΟΛΟ ΧΩΡΑΣ/ENTIRE COUNTRY		21.687	66.680	945	67.625	10,79	12,28	10,81	69,30	60,58	69,16

⁽¹⁾ Ο αριθμός έργων αφορά τα διακριτά έργα, δηλ. εάν το ίδιο έργο δηλώνεται σε πολλά υποκ/ματα, προσμετράται μία μόνο φορά.

⁽²⁾ Ως αριθμός οικοδόμων έχει ληφθεί ο αριθμός όλων των διακριτών οικοδόμων ανά Υποκ/μα υποβολής της ΑΠΔ, δηλ. εάν ένας οικοδόμος έχει δηλωθεί πολλές φορές στο ίδιο υποκ/μα, προσμετράται μία μόνο φορά. Εάν ένας οικοδόμος έχει δηλωθεί σε πολλά υποκ/ματα προσμετράται τόσες φορές όσα είναι και τα υποκ/ματα αυτά.

⁽³⁾ Για τον υπολογισμό της μέσης πραγματοποιηθείσας απασχόλησης και του μέσου ημερομισθίου χρησιμοποιήθηκαν οι πραγματοποιηθείσες ημέρες εργασίας. Για τον υπολογισμό της μέσης ασφαλιστέας απασχόλησης πολλαπλασιάζουμε τη μέση πραγματοποιηθείσα απασχόληση με το συντελεστή 1,2 . Αντίστοιχα, για τον υπολογισμό του μέσου ασφαλιστέου ημερομισθίου διαιρούμε το μέσο ημερομίσθιο με το συντελεστή 1,2 .

ΠΑΡΑΤΗΡΗΣΕΙΣ

1. Ο αριθμός διακριτών οικοδόμων, δηλ. των οικοδόμων με διαφορετικούς αριθμούς μητρώου ασφαλισμένου, είναι 61239, με γενική μέση απασχόληση ίση με 11,93 ημέρες.
2. Τα υψηλά μέσα ημερομίσθια σε κάποια υποκ/ματα, οφείλονται σε μεγάλα τεχνικά έργα που εκτελούνται στις περιοχές τους.

⁽¹⁾ The number of constructions is distinct, i.e if the same construction is declared in different sub-branches it counts once.

⁽²⁾ The number of construction workers is distinct by sub-branch, i.e if a construction worker is declared more than once in the same sub-branch it counts as one, but if he is declared in different sub-branches we count him as many times as the sub-branches.

⁽³⁾ The number of accomplished working days is used for the calculation of average accomplished employment and average wage. To calculate average employment subject to contribution, you must multiply average accomplished employment by (1,2) . To calculate average wage subject to contribution, you must divide average wage with (1,2).

COMMENTS

1. The distinct number of construction workers is 61239 and the average employment is 11,93 days.
2. High average wages in certain sub-branches are mainly due to major technical projects that are under construction in these areas.

ΠΙΝΑΚΑΣ ΙΙΙ.3 : ΟΙΚΟΔΟΜΟΤΕΧΝΙΚΑ ΕΡΓΑ
ΑΡΙΘΜΟΣ ΟΙΚΟΔΟΜΩΝ, ΜΕΣΗ ΑΠΑΣΧΟΛΗΣΗ ΚΑΙ ΜΕΣΟ ΗΜΕΡΟΜΙΣΘΙΟ ΑΝΑ ΗΛΙΚΙΑ
TABLE ΙΙΙ.3 : CONSTRUCTIONS

NUMBER OF CONSTRUCTION WORKERS, AVERAGE EMPLOYMENT (DAYS) & AVERAGE WAGE
BY AGE

ΗΛΙΚΙΑ AGE	Αριθμός Οικοδόμων ⁽¹⁾ Number of Construction Workers ⁽¹⁾	Μέση Απασχόληση ⁽²⁾ Average Employment (days) ⁽²⁾	Μέσο Ημερομίσθιο ⁽²⁾ Average wage ⁽²⁾
Άγνωστη Unknown	11	7,82	73,74
<= 14	2	4,00	52,35
15-19	283	10,84	55,32
20-24	2.551	10,95	56,26
25-29	6.664	11,25	60,26
30-34	9.401	11,51	64,67
35-39	10.661	11,86	68,65
40-44	9.959	12,04	71,08
45-49	8.238	12,11	72,87
50-54	7.017	12,40	74,60
55-59	5.305	12,91	76,75
60-64	1.007	13,10	70,65
65-69	118	12,56	74,06
>= 70	22	12,09	78,52
ΣΥΝΟΛΑ TOTAL	61.239	11,93	69,16

⁽¹⁾ Ο αριθμός των οικοδόμων αναφέρεται στους διακριτούς οικοδόμους δηλ. στους οικοδόμους με διαφορετικούς αριθμούς μητρώου ασφαλισμένου.

⁽²⁾ Για τον υπολογισμό της μέσης απασχόλησης και του μέσου ημερομίσθιου χρησιμοποιήθηκαν οι πραγματοποιηθείσες ημέρες

ΠΑΡΑΤΗΡΗΣΕΙΣ

1. Η μικρότερη μέση τιμή απασχόλησης (10,84 ημέρες) παρατηρείται στις ηλικίες 15-19 ετών και η μεγαλύτερη (13,1 ημέρες) παρατηρείται στις ηλικίες 60-64 ετών.

Η μικρότερη μέση τιμή ημερομίσθιου (55,32€) παρατηρείται στις ηλικίες 15-19 ετών και η μεγαλύτερη (76,75€) παρατηρείται στις ηλικίες 55-59 ετών.

2. Το μεγαλύτερο ποσοστό οικοδόμων (17,41%) παρουσιάζεται στις ηλικίες 35-39 ετών.

3. Η μέση απασχόληση ανέρχεται σε 11,93 ημέρες και το μέσο ημερομίσθιο σε 69,16€ .

⁽¹⁾ The number of construction workers is distinct, i.e each const. worker is counted only once, regardless the number of different projects he may work for.

⁽²⁾ The number of accomplished working days is used for the calculation of average employment and average wage.

COMMENTS

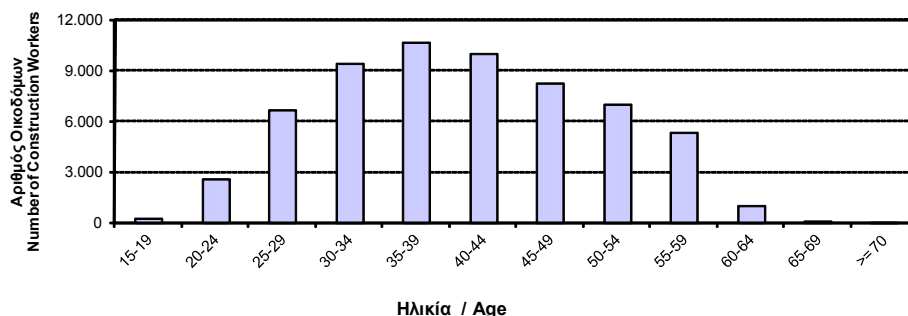
1. The lowest average employment (10,84 days) appears for ages between 15 and 19 years old, while the highest average employment (13,1 days) appears for ages between 60 and 64 years old.

The lowest average wage (55,32€) appears for ages between 15 and 19 years old, while the highest average wage (76,75€) appears for ages between 55 and 59 years old.

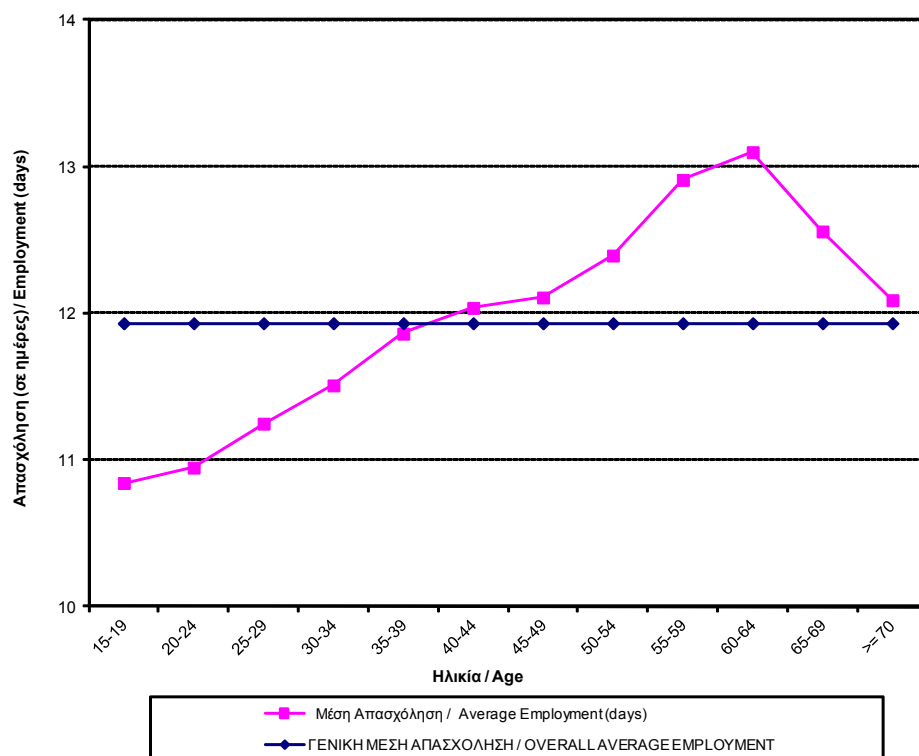
2. The highest percentage of the construction workers (17,41%) is aged between 35 and 39.

3. The average employment is 11,93 days and the average wage is 69,16€ .

ΔΙΑΓΡΑΜΜΑ ΙΙΙ.3.1 : ΑΡΙΘΜΟΣ ΔΙΑΚΡΙΤΩΝ ΟΙΚΟΔΟΜΩΝ ΑΝΑ ΗΛΙΚΙΑ
CHART ΙΙΙ.3.1 : DISTRIBUTION OF DISTINCT CONSTRUCTION WORKERS BY AGE



ΔΙΑΓΡΑΜΜΑ ΙΙΙ.3.2 : ΜΕΣΗ ΑΠΑΣΧΟΛΗΣΗ ΟΙΚΟΔΟΜΩΝ ΑΝΑ ΗΛΙΚΙΑ
CHART ΙΙΙ.3.2 : AVERAGE EMPLOYMENT (DAYS) OF CONSTRUCTION WORKERS BY AGE



ΔΙΑΓΡΑΜΜΑ ΙΙΙ.3.3 : ΜΕΣΟ ΗΜΕΡΟΜΙΣΘΙΟ ΟΙΚΟΔΟΜΩΝ ΑΝΑ ΗΛΙΚΙΑ
CHART ΙΙΙ.3.3 : AVERAGE WAGE OF CONSTRUCTION WORKERS BY AGE

