

# **ΜΗΝΙΑΙΑ ΣΤΟΙΧΕΙΑ**

## **ΑΠΑΣΧΟΛΗΣΗΣ ΙΚΑ-ΕΤΑΜ**

### **ΑΠΡΙΛΙΟΣ 2007**

Τα μεγέθη που αναφέρονται στους πίνακες, όπως αριθμός ασφαλισμένων, αριθμός επιχειρήσεων κλπ, αφορούν μόνο στα ελεγμένα στοιχεία και όχι στο σύνολο.

# ΠΕΡΙΕΧΟΜΕΝΑ

Σελίδα

## **ΤΜΗΜΑ 0 : Συγκεντρωτικά στοιχεία**

Πίνακας 0.1: ΚΟΙΝΕΣ ΕΠΙΧΕΙΡΗΣΕΙΣ ΚΑΙ ΟΙΚΟΔΟΜΟΤΕΧΝΙΚΑ ΕΡΓΑ – ΚΑΤΑΝΟΜΗ ΤΩΝ ΕΠΙΧΕΙΡΗΣΕΩΝ, ΤΗΣ ΑΠΑΣΧΟΛΗΣΗΣ ΚΑΙ ΤΟΥ ΗΜΕΡΟΜΙΣΘΙΟΥ ΤΩΝ ΑΣΦΑΛΙΣΜΕΝΩΝ ΑΝΑ ΤΥΠΟ ΕΠΙΧΕΙΡΗΣΗΣ - ΔΙΑΓΡΑΜΜΑΤΑ.....	2
Πίνακας 0.2: ΚΟΙΝΕΣ ΕΠΙΧΕΙΡΗΣΕΙΣ - ΚΑΤΑΝΟΜΗ ΤΗΣ ΑΠΑΣΧΟΛΗΣΗΣ, ΤΟΥ ΗΜΕΡΟΜΙΣΘΙΟΥ ΚΑΙ ΤΟΥ ΜΕΣΟΥ ΜΙΣΘΟΥ ΤΩΝ ΑΣΦΑΛΙΣΜΕΝΩΝ ΑΝΑ ΤΥΠΟ ΑΠΑΣΧΟΛΗΣΗΣ.....	3
Πίνακας 0.3: ΚΟΙΝΕΣ ΕΠΙΧΕΙΡΗΣΕΙΣ ΚΑΙ ΟΙΚΟΔΟΜΟΤΕΧΝΙΚΑ ΕΡΓΑ – ΚΑΤΑΝΟΜΗ ΑΣΦΑΛΙΣΜΕΝΩΝ ΑΝΑ ΥΠΗΚΟΟΤΗΤΑ.....	4
Πίνακας 0.4: ΚΟΙΝΕΣ ΕΠΙΧΕΙΡΗΣΕΙΣ ΚΑΙ ΟΙΚΟΔΟΜΟΤΕΧΝΙΚΑ ΕΡΓΑ – ΚΑΤΑΝΟΜΗ ΑΣΦΑΛΙΣΜΕΝΩΝ ΑΝΑ ΗΛΙΚΙΑ ΚΑΙ ΦΥΛΟ.....	5
Πίνακας 0.5: ΚΟΙΝΕΣ ΕΠΙΧΕΙΡΗΣΕΙΣ ΚΑΙ ΟΙΚΟΔΟΜΟΤΕΧΝΙΚΑ ΕΡΓΑ – ΚΑΤΑΝΟΜΗ ΑΣΦΑΛΙΣΜΕΝΩΝ ΑΝΑ ΟΙΚΟΝΟΜΙΚΗ ΔΡΑΣΤΗΡΙΟΤΗΤΑ ΚΑΙ ΥΠΗΚΟΟΤΗΤΑ.....	6
Πίνακας 0.6: ΚΟΙΝΕΣ ΕΠΙΧΕΙΡΗΣΕΙΣ ΚΑΙ ΟΙΚΟΔΟΜΟΤΕΧΝΙΚΑ ΕΡΓΑ – ΚΑΤΑΝΟΜΗ ΑΣΦΑΛΙΣΜΕΝΩΝ ΑΝΑ ΕΠΑΓΓΕΛΜΑ ΚΑΙ ΥΠΗΚΟΟΤΗΤΑ.....	7

## **ΤΜΗΜΑ Ι: Κοινές Επιχειρήσεις με 10 Μισθωτούς και Άνω**

Πίνακας Ι.1: ΑΡΙΘΜΟΣ ΕΠΙΧΕΙΡΗΣΕΩΝ ΚΑΙ ΑΡΙΘΜΟΣ ΑΣΦΑΛΙΣΜΕΝΩΝ ΣΤΟ Ι.Κ.Α - ΔΙΑΓΡΑΜΜΑ .....	9
Πίνακας Ι.2: ΑΡΙΘΜΟΣ ΑΣΦΑΛΙΣΜΕΝΩΝ ΣΤΟ Ι.Κ.Α. ΚΑΤΑ ΤΥΠΟ ΑΠΑΣΧΟΛΗΣΗΣ, ΦΥΛΟ, ΜΕΣΗ ΑΠΑΣΧΟΛΗΣΗ ΚΑΙ ΜΕΣΟ ΗΜΕΡΟΜΙΣΘΙΟ - ΔΙΑΓΡΑΜΜΑΤΑ.....	10
Πίνακας Ι.3: ΑΡΙΘΜΟΣ ΑΣΦΑΛΙΣΜΕΝΩΝ, ΜΕΣΗ ΑΠΑΣΧΟΛΗΣΗ, ΜΕΣΟ ΗΜΕΡΟΜΙΣΘΙΟ ΚΑΤΑ ΟΙΚΟΝΟΜΙΚΗ ΔΡΑΣΤΗΡΙΟΤΗΤΑ ΕΡΓΟΔΟΤΗ ΚΑΙ ΦΥΛΟ ΓΙΑ ΠΛΗΡΗ ΑΠΑΣΧΟΛΗΣΗ.....	12-15
Πίνακας Ι.4: ΑΡΙΘΜΟΣ ΑΣΦΑΛΙΣΜΕΝΩΝ, ΜΕΣΗ ΑΠΑΣΧΟΛΗΣΗ, ΜΕΣΟ ΗΜΕΡΟΜΙΣΘΙΟ ΚΑΤΑ ΟΙΚΟΝΟΜΙΚΗ ΔΡΑΣΤΗΡΙΟΤΗΤΑ ΕΡΓΟΔΟΤΗ ΚΑΙ ΦΥΛΟ ΓΙΑ ΠΛΗΡΗ ΑΠΑΣΧΟΛΗΣΗ ΣΤΗ ΜΕΤΑΠΟΙΗΣΗ.....	16-18

## **ΤΜΗΜΑ ΙΙ: Κοινές Επιχειρήσεις με Λιγότερους από 10 Μισθωτούς**

Πίνακας ΙΙ.1: ΑΡΙΘΜΟΣ ΕΠΙΧΕΙΡΗΣΕΩΝ ΚΑΙ ΑΡΙΘΜΟΣ ΑΣΦΑΛΙΣΜΕΝΩΝ ΣΤΟ Ι.Κ.Α - ΔΙΑΓΡΑΜΜΑ.....	20
Πίνακας ΙΙ.2: ΑΡΙΘΜΟΣ ΑΣΦΑΛΙΣΜΕΝΩΝ ΣΤΟ Ι.Κ.Α. ΚΑΤΑ ΤΥΠΟ ΑΠΑΣΧΟΛΗΣΗΣ, ΦΥΛΟ, ΜΕΣΗ ΑΠΑΣΧΟΛΗΣΗ ΚΑΙ ΜΕΣΟ ΗΜΕΡΟΜΙΣΘΙΟ - ΔΙΑΓΡΑΜΜΑΤΑ.....	21
Πίνακας ΙΙ.3: ΑΡΙΘΜΟΣ ΑΣΦΑΛΙΣΜΕΝΩΝ, ΜΕΣΗ ΑΠΑΣΧΟΛΗΣΗ, ΜΕΣΟ ΗΜΕΡΟΜΙΣΘΙΟ ΚΑΤΑ ΟΙΚΟΝΟΜΙΚΗ ΔΡΑΣΤΗΡΙΟΤΗΤΑ ΕΡΓΟΔΟΤΗ ΚΑΙ ΦΥΛΟ ΓΙΑ ΠΛΗΡΗ ΑΠΑΣΧΟΛΗΣΗ.....	23-26
Πίνακας ΙΙ.4: ΑΡΙΘΜΟΣ ΑΣΦΑΛΙΣΜΕΝΩΝ, ΜΕΣΗ ΑΠΑΣΧΟΛΗΣΗ, ΜΕΣΟ ΗΜΕΡΟΜΙΣΘΙΟ ΚΑΤΑ ΟΙΚΟΝΟΜΙΚΗ ΔΡΑΣΤΗΡΙΟΤΗΤΑ ΕΡΓΟΔΟΤΗ ΚΑΙ ΦΥΛΟ ΓΙΑ ΠΛΗΡΗ ΑΠΑΣΧΟΛΗΣΗ ΣΤΗ ΜΕΤΑΠΟΙΗΣΗ.....	27-29

## **ΤΜΗΜΑ ΙΙΙ : Οικοδομοτεχνικά Έργα - Οικοδόμοι**

Πίνακας ΙΙΙ.1: ΓΕΩΓΡΑΦΙΚΗ ΚΑΤΑΝΟΜΗ ΕΡΓΩΝ ΚΑΙ ΟΙΚΟΔΟΜΩΝ - ΔΙΑΓΡΑΜΜΑΤΑ.....	31
Πίνακας ΙΙΙ.2: ΑΡΙΘΜΟΣ ΕΡΓΩΝ ΚΑΙ ΟΙΚΟΔΟΜΩΝ, ΜΕΣΗ ΑΠΑΣΧΟΛΗΣΗ, ΜΕΣΟ ΗΜΕΡΟΜΙΣΘΙΟ ΑΝΑ ΥΠΟΚΑΤΑΣΤΗΜΑ.....	33-41
Πίνακας ΙΙΙ.3: ΑΡΙΘΜΟΣ ΟΙΚΟΔΟΜΩΝ, ΜΕΣΗ ΑΠΑΣΧΟΛΗΣΗ, ΜΕΣΟ ΗΜΕΡΟΜΙΣΘΙΟ ΑΝΑ ΗΛΙΚΙΑ – ΔΙΑΓΡΑΜΜΑΤΑ.....	43

## ***Τμήμα 0 : Συγκεντρωτικά Στοιχεία***



ΑΠΡΙΛΙΟΣ 2007 / APRIL 2007

**ΠΙΝΑΚΑΣ 0.1: ΚΟΙΝΕΣ ΕΠΙΧΕΙΡΗΣΕΙΣ ΚΑΙ ΟΙΚΟΔΟΜΟΤΕΧΝΙΚΑ ΕΡΓΑ**  
**ΚΑΤΑΝΟΜΗ ΤΩΝ ΕΠΙΧΕΙΡΗΣΕΩΝ, ΤΗΣ ΑΠΑΣΧΟΛΗΣΗΣ ΚΑΙ ΤΟΥ ΗΜΕΡΟΜΙΣΘΙΟΥ ΤΩΝ ΑΣΦΑΛΙΣΜΕΝΩΝ ΑΝΑ ΤΥΠΟ ΕΠΙΧΕΙΡΗΣΗΣ**  
**TABLE 1 : ENTERPRISES & CONSTRUCTIONS**  
**DISTRIBUTION OF ENTERPRISES, AVERAGE DAYS OF EMPLOYMENT PER MONTH , AVERAGE WAGE PER DAY BY TYPE OF ENTERPRISE**

ΤΥΠΟΣ ΕΠΙΧΕΙΡΗΣΗΣ TYPE OF ENTERPRISE	Αριθμός Επιχειρήσεων & Οικοδομοτεχνικών Έργων Number of Enterprises & Constructions	Αριθμός Ασφαλισμένων Number of Insured Individuals			Μέση Απασχόληση days of Employment per month			Μέσο Ημερομίσθιο (Τακτικών Αποδοχών) Average Wage per day (Regular earnings only)		
		Άνδρες Males	Γυναίκες Females	Σύνολο Total	Άνδρες Males	Γυναίκες Females	Σύνολο Total	Άνδρες Males	Γυναίκες Females	Σύνολο Total
<b>Κοινές Επιχειρήσεις - Enterprises</b>	257.924	931.679	813.382	1.745.061	23,15	22,28	22,74	53,60	41,36	47,98
<b>Οικοδομοτεχνικά Έργα - Constructions</b>	56.960	182.563	2.685	185.248	14,37	14,61	14,37	56,90	51,84	56,82
<b>Σύνολο Total</b>	<b>314.884</b>	<b>1.114.242</b>	<b>816.067</b>	<b>1.930.309</b>	<b>21,75</b>	<b>22,26</b>	<b>21,96</b>	<b>53,95</b>	<b>41,38</b>	<b>48,52</b>

**Παρατηρήσεις:**

1) Ο αριθμός ασφαλισμένων είναι διακριτός και δεν είναι το σύνολο των ασφαλισμένων του ΙΚΑ-ΕΤΑΜ αλλά μόνο όσοι έχουν ενταχτεί στο σύστημα των ΑΠΔ και έχουν ελεγχθεί κατά την ημερομηνία επεξεργασίας των στοιχείων.

2) Η μέση απασχόληση και το μέσο ημερομίσθιο αναφέρονται για κάθε απασχόληση εργαζομένου χωρίς να περιλαμβάνουν το σύνολο των απασχολήσεων του σε περίπτωση πολλαπλών απασχολήσεων.

**Comments**

1) The number of insured individuals is distinct and does not refer to the total population insured by IKA-ETAM but to those individuals which are insured through the DPS (Detailed Periodical Statements) system and have been checked by the data processing date

2) Average days of employment per month and average wage per day do not refer to distinct individuals as for those with more than one employment, days and salary are not aggregated.

3) Regular earnings exclude bonuses and overtime

ΑΠΡΙΛΙΟΣ 2007 / APRIL 2007

ΠΙΝΑΚΑΣ 0.2 : ΚΟΙΝΕΣ ΕΠΙΧΕΙΡΗΣΕΙΣ

ΚΑΤΑΝΟΜΗ ΤΗΣ ΑΠΑΣΧΟΛΗΣΗΣ, ΤΟΥ ΗΜΕΡΟΜΙΣΘΙΟΥ ΚΑΙ ΤΟΥ ΜΕΣΟΥ ΜΙΣΘΟΥ ΤΩΝ ΑΣΦΑΛΙΣΜΕΝΩΝ ΑΝΑ ΤΥΠΟ ΑΠΑΣΧΟΛΗΣΗΣ

TABLE 0.2 : REGULAR ENTERPRISES

DISTRIBUTION OF EMPLOYMENT, AVERAGE WAGE PER DIEM, AND AVERAGE SALARY OF THE INSURED INDIVIDUALS BY TYPE OF EMPLOYMENT

		ΑΠΡΙΛΙΟΣ 2007 / APRIL 2007							
ΤΥΠΟΣ ΑΠΑΣΧΟΛΗΣΗΣ		ΦΥΛΟ	ΑΝΔΡΕΣ MEN	ΓΥΝΑΙΚΕΣ WOMEN	ΣΥΝΟΛΟ TOTAL	SEX	TYPE OF EMPLOYMENT		
ΣΥΝΟΛΟ ΚΟΙΝΩΝ ΕΠΙΧΕΙΡΗΣΕΩΝ	ΠΛΗΡΗΣ ΑΠΑΣΧΟΛΗΣΗ	ΑΡΙΘΜΟΣ ΑΣΦΑΛΙΣΜΕΝΩΝ	852.245	643.460	1.495.705	NUMBER OF INSURED INDIVIDUALS	FULL TIME	REGULAR ENTERPRISES	
		ΜΕΣΗ ΑΠΑΣΧΟΛΗΣΗ	23,89	23,73	23,82	AVERAGE EMPLOYMENT			
		ΜΕΣΟ ΗΜΕΡΟΜΙΣΘΙΟ	55,71	45,25	51,23	AVERAGE WAGE			
		ΜΕΣΟΣ ΜΙΣΘΟΣ	1330,91	1074,02	1220,39	AVERAGE SALARY			
	ΜΕΡΙΚΗ ΑΠΑΣΧΟΛΗΣΗ	ΑΡΙΘΜΟΣ ΑΣΦΑΛΙΣΜΕΝΩΝ	101.586	196.645	298.231	NUMBER OF INSURED INDIVIDUALS	PART TIME		
		ΜΕΣΗ ΑΠΑΣΧΟΛΗΣΗ	17,07	17,53	17,37	AVERAGE EMPLOYMENT			
		ΜΕΣΟ ΗΜΕΡΟΜΙΣΘΙΟ	29,83	24,83	26,51	AVERAGE WAGE			
		ΜΕΣΟΣ ΜΙΣΘΟΣ	509,28	435,35	460,53	AVERAGE SALARY			
	ΣΥΝΟΛΟ*	ΑΡΙΘΜΟΣ ΑΣΦΑΛΙΣΜΕΝΩΝ	958.563	846.275	1.804.838	NUMBER OF INSURED INDIVIDUALS	TOTAL		
		ΜΕΣΗ ΑΠΑΣΧΟΛΗΣΗ	23,15	22,28	22,74	AVERAGE EMPLOYMENT			
		ΜΕΣΟ ΗΜΕΡΟΜΙΣΘΙΟ	53,60	41,36	47,98	AVERAGE WAGE			
		ΜΕΣΟΣ ΜΙΣΘΟΣ	1241,00	921,64	1091,25	AVERAGE SALARY			

(1) Ο αριθμός των ασφαλισμένων δεν είναι διακριτός, επειδή ο ίδιος ασφαλισμένος μπορεί να μετρηθεί τόσες φορές όσοι είναι και οι εργοδότες του.

(1) The number of insured individuals is not distinct, because the same person can be counted as many times as many employers it has.

(2) Ως ασφαλισμένοι με "πλήρη απασχόληση" έχει ληφθεί ο αριθμός των ασφαλισμένων του ΙΚΑ-ΕΤΑΜ που εργάζονται με πλήρες ωράριο ανεξάρτητα από τον αριθμό των ημερών εβδομαδιαίως, αλλιώς θεωρούνται ως εργαζόμενοι με "μερική απασχόληση"

(2) Full-time employees refer to number of individuals insured by IKA-ETAM who work full-time regardless of the number of working days per week, in any other case, they are considered part-time employees.

(3) Στο " ΣΥΝΟΛΟ\* " περιλαμβάνονται οι μισθωτοί με πλήρη και μερική απασχόληση καθώς και εκείνοι για τους οποίους δεν έχει δηλωθεί ή είναι λάθος ο τύπος της απασχόλησης

(3) As "TOTAL" we consider all employees with full or part time employment and even those for which no type of employment has been declared or it is wrong.

ΑΠΡΙΛΙΟΣ 2007 / APRIL 2007

ΠΙΝΑΚΑΣ 0.3 : ΚΟΙΝΕΣ ΕΠΙΧΕΙΡΗΣΕΙΣ ΚΑΙ ΟΙΚΟΔΟΜΟΤΕΧΝΙΚΑ ΕΡΓΑ  
ΚΑΤΑΝΟΜΗ ΑΣΦΑΛΙΣΜΕΝΩΝ ΑΝΑ ΥΠΗΚΟΟΤΗΤΑ  
TABLE 0.3 : ENTERPRISES & CONSTRUCTIONS  
DISTRIBUTION OF INSURED POPULATION BY NATIONALITY

Υπηκοότητα Nationality	Αριθμός Ασφαλισμένων σε Κοινές Επιχειρήσεις (1)				Αριθμός Ασφαλισμένων σε Οικοδομοτεχνικά Έργα <sup>(1)</sup>				Σύνολο Ασφαλισμένων <sup>(1)</sup>			
	Number of Insured Individuals in Enterprises <sup>(1)</sup>				Number of Insured Individuals in Constructions <sup>(1)</sup>				Total Insured Population <sup>(1)</sup>			
	Άνδρες Males	Γυναίκες Females	Σύνολο Total	%	Άνδρες Males	Γυναίκες Females	Σύνολο Total	%	Άνδρες Males	Γυναίκες Females	Σύνολο Total	%
Ελλάδα - Greece	830.334	743.090	1.573.424	90,16	98.874	1.799	100.673	54,34	929.208	744.889	1.674.097	86,73
Αλβανία - Albania	48.167	27.477	75.644	4,33	60.839	579	61.418	33,15	109.006	28.056	137.062	7,10
Ρωσία - Russia	5.622	11.102	16.724	0,96	3.246	69	3.315	1,79	8.868	11.171	20.039	1,04
Βουλγαρία - Bulgaria	4.393	7.939	12.332	0,71	1.607	40	1.647	0,89	6.000	7.979	13.979	0,72
Πακιστάν - Pakistan	10.997	37	11.034	0,63	1.698	5	1.703	0,92	12.695	42	12.737	0,66
Ρουμανία - Romania	4.348	3.853	8.201	0,47	4.760	83	4.843	2,61	9.108	3.936	13.044	0,68
Ινδία - India	4.586	98	4.684	0,27	520	1	521	0,28	5.106	99	5.205	0,27
Φιλιππίνες - Philippines	1.160	3.144	4.304	0,25	13	1	14	0,01	1.173	3.145	4.318	0,22
Μπαγκλαντές - Bangladesh	3.690	26	3.716	0,21	81	0	81	0,04	3.771	26	3.797	0,20
Γεωργία - Georgia	1.290	2.099	3.389	0,19	1.196	20	1.216	0,66	2.486	2.119	4.605	0,24
Πολωνία - Poland	1.383	1.745	3.128	0,18	1.645	29	1.674	0,90	3.028	1.774	4.802	0,25
Ουκρανία - Ukraine	676	2.129	2.805	0,16	313	10	323	0,17	989	2.139	3.128	0,16
Αίγυπτος - Egypt	2.105	126	2.231	0,13	3.044	10	3.054	1,65	5.149	136	5.285	0,27
Κύπρος - Cyprus	1.131	1.000	2.131	0,12	11	1	12	0,01	1.142	1.001	2.143	0,11
Βρετανία - United Kingdom	760	871	1.631	0,09	20	0	20	0,01	780	871	1.651	0,09
Γερμανία - Germany	541	796	1.337	0,08	18	1	19	0,01	559	797	1.356	0,07
Μολδαβία - Moldavia	457	816	1.273	0,07	391	11	402	0,22	848	827	1.675	0,09
Σερβία - Serbia	629	634	1.263	0,07	126	2	128	0,07	755	636	1.391	0,07
Συρία - Syria	1.085	69	1.154	0,07	2.609	15	2.624	1,42	3.694	84	3.778	0,20
Κίνα - China	643	401	1.044	0,06	5	0	5	0,00	648	401	1.049	0,05
Ιράκ - Iraq	977	59	1.036	0,06	357	2	359	0,19	1.334	61	1.395	0,07
Γαλλία - France	443	439	882	0,05	4	0	4	0,00	447	439	886	0,05
Αρμενία - Armenia	419	429	848	0,05	232	2	234	0,13	651	431	1.082	0,06
Ιταλία - Italy	450	376	826	0,05	15	0	15	0,01	465	376	841	0,04
Τουρκία - Turkey	480	260	740	0,04	163	1	164	0,09	643	261	904	0,05
Αιθιοπία - Aithiopia	219	373	592	0,03	6	0	6	0,00	225	373	598	0,03
Σρι Λάνκα - Sri Lanca	247	263	510	0,03	4	0	4	0,00	251	263	514	0,03
ΗΠΑ - USA	230	268	498	0,03	9	0	9	0,00	239	268	507	0,03
Λοιπές - Others	4.217	3.463	7.680	0,44	757	4	761	0,41	4.974	3.467	8.441	0,44
<b>ΣΥΝΟΛΑ / TOTAL</b>	<b>931.679</b>	<b>813.382</b>	<b>1.745.061</b>	<b>100</b>	<b>182.563</b>	<b>2.685</b>	<b>185.248</b>	<b>100</b>	<b>1.114.242</b>	<b>816.067</b>	<b>1.930.309</b>	<b>100</b>

(1) Ο αριθμός των ασφαλισμένων είναι διακριτός. (1) The number of insured individuals is distinct

ΑΠΡΙΛΙΟΣ 2007 / APRIL 2007

**ΠΙΝΑΚΑΣ 0.4 : ΚΟΙΝΕΣ ΕΠΙΧΕΙΡΗΣΕΙΣ ΚΑΙ ΟΙΚΟΔΟΜΟΤΕΧΝΙΚΑ ΕΡΓΑ  
ΚΑΤΑΝΟΜΗ ΑΣΦΑΛΙΣΜΕΝΩΝ ΑΝΑ ΗΛΙΚΙΑ ΚΑΙ ΦΥΛΟ**

**TABLE 0.4 : ENTERPRISES & CONSTRUCTIONS  
DISTRIBUTION OF INSURED POPULATION BY AGE AND SEX**

Ηλικία Age	Αριθμός Ασφαλισμένων σε Κοινές Επιχειρήσεις <sup>(1)</sup> Number of Insured Individuals in Enterprises <sup>(1)</sup>				Αριθμός Ασφαλισμένων σε Οικοδομοτεχνικά Έργα <sup>(1)</sup> Number of Insured Individuals in Constructions <sup>(1)</sup>				Σύνολο Ασφαλισμένων <sup>(1)</sup> Total Insured Population <sup>(1)</sup>			
	Άνδρες Males	Γυναίκες Females	Σύνολο Total	%	Άνδρες Males	Γυναίκες Females	Σύνολο Total	%	Άνδρες Males	Γυναίκες Females	Σύνολο Total	%
Άγνωστη Unknown	121	78	199	0,01	31	0	31	0,02	152	78	230	0,01
<= 14	10	6	16	0,00	12	0	12	0,01	22	6	28	0,00
15-19	11.948	10.014	21.962	1,26	2.698	14	2.712	1,46	14.646	10.028	24.674	1,28
20-24	82.598	92.520	175.118	10,04	16.026	166	16.192	8,74	98.624	92.686	191.310	9,91
25-29	156.378	165.048	321.426	18,42	26.681	419	27.100	14,63	183.059	165.467	348.526	18,06
30-34	162.420	146.874	309.294	17,72	28.768	474	29.242	15,79	191.188	147.348	338.536	17,54
35-39	150.118	127.621	277.739	15,92	27.644	470	28.114	15,18	177.762	128.091	305.853	15,84
40-44	116.085	97.571	213.656	12,24	23.419	393	23.812	12,85	139.504	97.964	237.468	12,30
45-49	98.030	80.606	178.636	10,24	20.786	334	21.120	11,40	118.816	80.940	199.756	10,35
50-54	80.288	56.030	136.318	7,81	18.911	253	19.164	10,35	99.199	56.283	155.482	8,05
55-59	52.043	26.398	78.441	4,50	13.990	134	14.124	7,62	66.033	26.532	92.565	4,80
60-64	17.600	8.391	25.991	1,49	3.057	27	3.084	1,66	20.657	8.418	29.075	1,51
65-69	3.120	1.763	4.883	0,28	461	1	462	0,25	3.581	1.764	5.345	0,28
>=70	920	462	1.382	0,08	79	0	79	0,04	999	462	1.461	0,08
Σύνολο Total	931.679	813.382	1.745.061	100,0	182.563	2.685	185.248	100,0	1.114.242	816.067	1.930.309	100,0

<sup>(1)</sup> Ο αριθμός των ασφαλισμένων είναι διακριτός

<sup>(1)</sup> The number of insured individuals is distinct



ΑΠΡΙΛΙΟΣ 2007 / APRIL 2007

**ΠΙΝΑΚΑΣ 0.5 : ΚΟΙΝΕΣ ΕΠΙΧΕΙΡΗΣΕΙΣ ΚΑΙ ΟΙΚΟΔΟΜΟΤΕΧΝΙΚΑ ΕΡΓΑ**  
**ΚΑΤΑΝΟΜΗ ΑΣΦΑΛΙΣΜΕΝΩΝ\* ΑΝΑ ΟΙΚΟΝΟΜΙΚΗ ΔΡΑΣΤΗΡΙΟΤΗΤΑ ΚΑΙ ΥΠΗΚΟΟΤΗΤΑ**  
**TABLE 0.5 : ENTERPRISES & CONSTRUCTIONS**  
**DISTRIBUTION OF INSURED POPULATION BY ECONOMIC ACTIVITY & NATIONALITY**

Οικονομική δραστηριότητα		Ελλάδα Greece	%	Χώρες Ε.Ε. (26) EU (26) Countries	%	Αλβανία Albania	%	Υπόλοιποι Others	%	Σύνολο Total	%		Economic activity
Γεωργία, κτηνοτροφία, θήρα και σ.β.δ.	A	5.450	0,33	83	0,20	482	0,35	255	0,33	6.270	0,32	A	Agriculture, hunting and related service activities
Αλιεία	B	2.278	0,14	48	0,12	86	0,06	97	0,12	2.509	0,13	B	Fishing
Ορυχεία και Λατομεία	Γ	7.389	0,44	108	0,26	292	0,21	189	0,24	7.978	0,41	Γ	Mining & quarrying
Μεταποιητικές Βιομηχανίες	Δ	310.424	18,54	6.687	16,34	21.190	15,46	19.918	25,47	358.219	18,56	Δ	Manufacturing
Παροχή ηλ. ρεύματος φυσικού αερίου και νερού	E	15.723	0,94	20	0,05	90	0,07	42	0,05	15.875	0,82	E	Electricity, gas and water supply
Κατασκευές	ΣΤ	156.817	9,37	10.010	24,46	67.901	49,54	17.259	22,07	251.987	13,05	ΣΤ	Constructions
Χονδρικό και Λιανικό εμπόριο	Z	388.478	23,20	5.291	12,93	17.013	12,41	12.060	15,42	422.842	21,91	Z	Wholesale & retail trade
Ξενοδοχεία και Εστιατόρια	H	112.184	6,70	6.142	15,01	13.963	10,19	9.091	11,63	141.380	7,32	H	Hotels & restaurants
Μεταφορές, αποθήκευση και επικοινωνίες	Θ	126.719	7,57	1.589	3,88	2.180	1,59	1.985	2,54	132.473	6,86	Θ	Transport storage & communications
Ενδιάμεσοι χρηματοπιστωτικοί οργανισμοί	I	58.199	3,48	349	0,85	198	0,14	182	0,23	58.928	3,05	I	Financial intermedation
Διαχείριση ακίνητης περιουσίας	K	124.477	7,44	3.216	7,86	5.159	3,76	3.696	4,73	136.548	7,07	K	Real estate, renting and business activities
Δημόσια διοίκηση και άμυνα	Λ	59.153	3,53	83	0,20	116	0,08	106	0,14	59.458	3,08	Λ	Public administration & defence, compulsory socoal security
Εκπαίδευση	M	113.107	6,76	1.424	3,48	988	0,72	802	1,03	116.321	6,03	M	Education
Υγεία και κοινωνική μέριμνα	N	78.054	4,66	747	1,83	1.143	0,83	701	0,90	80.645	4,18	N	Health & social work
Άλλες δραστηριότητες	Ξ	97.230	5,81	1.212	2,96	3.048	2,22	2.048	2,62	103.538	5,36	Ξ	Other community, social and personal service activities
Ιδιωτικά νοικοκυριά	O	5.611	0,34	3.557	8,69	2.602	1,90	9.145	11,70	20.915	1,08	O	Private households with employed persons
Ετερόδοκοι οργανισμοί	Π	1.201	0,07	79	0,19	14	0,01	69	0,09	1.363	0,07	Π	Extra territorial organizations & bodies
Άγνωστο		11.640	0,70	273	0,67	597	0,44	550	0,70	13.060	0,68		Unknown
<b>Σύνολο</b>		<b>1.674.134</b>	<b>100,00</b>	<b>40.918</b>	<b>100,00</b>	<b>137.062</b>	<b>100,00</b>	<b>78.195</b>	<b>100,00</b>	<b>1.930.309</b>	<b>100,00</b>		<b>Total</b>

\* Ο αριθμός των ασφαλισμένων είναι διακριτός

\* The number of insured individuals is distinct

**ΠΑΡΑΤΗΡΗΣΕΙΣ ΩΣ ΠΡΟΣ ΤΗΝ ΟΙΚΟΝΟΜΙΚΗ ΔΡΑΣΤΗΡΙΟΤΗΤΑ ΕΡΓΟΔΟΤΗ**

1. Στο Σύνολο των ασφαλισμένων απασχολούνται στο χονδρ. & λιαν. εμπόριο 21,91%, στις μεταποιητικές το 18,56%
2. Οι Έλληνες απασχολούνται στο χονδρικό & λιανικό εμπόριο 23,20%, στις μεταποιητικές 18,54%
3. Οι Υπήκοοι των άλλων χωρών της Ε.Ε απασχολούνται στις κατασκευές 24,46% και στις μεταποιητικές βιομηχανίες 16,34%
4. Οι Αλβανοί απασχολούνται στις κατασκευές 49,54% και στις μεταποιητικές βιομηχανίες είναι 15,46%.
5. Οι Υπόλοιποι αλλοδαποί εργαζόμενοι απασχολούνται στις μεταποιητικές 25,47% και στις κατασκευές 22,07%.

**COMMENTS ON EMPLOYER'S ECONOMIC ACTIVITY**

- 1) 21,91% of Insured Population is employed in 'Wholesale & retail trade' and 18,56% in 'Manufacturing'
- 2) 23,20% of Insured Greeks is employed in 'Wholesale & retail trade', 18,54% in 'Manufacturing'
- 3) 24,46% of insured EU citizens is employed in 'Constructions', 16,34% in 'Manufacturing'
- 4) 49,54 % of insured Albanians is employed in 'Constructions' and 15,46% in 'Manufacturing'
- 5) 25,47% of the insured foreigner workers is employed in 'Manufacturing' and 22,07% in 'Construction'

ΑΠΡΙΛΙΟΣ 2007 / APRIL 2007

**ΠΙΝΑΚΑΣ 0.6 : ΚΟΙΝΕΣ ΕΠΙΧΕΙΡΗΣΕΙΣ ΚΑΙ ΟΙΚΟΔΟΜΟΤΕΧΝΙΚΑ ΕΡΓΑ**  
**ΚΑΤΑΝΟΜΗ ΑΣΦΑΛΙΣΜΕΝΩΝ ΑΝΑ ΕΠΑΓΓΕΛΜΑ ΚΑΙ ΥΠΗΚΟΟΤΗΤΑ**  
**TABLE 0.6 : ENTERPRISES & CONSTRUCTIONS**  
**DISTRIBUTION OF INSURED POPULATION BY OCCUPATION & NATIONALITY**

Επάγγελμα		Ελλάδα Greece	%	Χώρες Ε.Ε. (26) EU (26) Countries	%	Αλβανία Albania	%	Υπόλοιποι Others	%	Σύνολο Total	%	OCCUPATION
Μέλη των βουλευομένων σωμάτων και ανώτερα διοικητικά στελέχη της Δημόσιας Διοίκησης και των οργανισμών ειδικών συμφερόντων	1	11.867	0,71	246	0,60	20	0,01	98	0,13	12.231	0,63	1 Legislators and senior officials
Πρόσωπα που ασκούν επιστημονικά, καλλιτεχνικά και συναφή επαγγέλματα	2	164.876	9,85	2.018	4,93	648	0,47	773	0,99	168.315	8,72	2 Scientific, artistic and related professions
Τεχνολόγοι, τεχνικοί βοηθοί και ασκούντες επαγγέλματα	3	162.920	9,73	1.385	3,38	1.380	1,01	1.163	1,49	166.848	8,64	3 Physical and engineering science associate professionals
Υπάλληλοι γραφείου και ασε	4	426.343	25,47	4.886	11,94	4.891	3,57	4.588	5,87	440.708	22,83	4 Office clerks
Απασχολούμενοι στην παροχή υπηρεσιών και πωλητές σε καταστήματα και υπαίθριες αγορές	5	272.438	16,27	5.739	14,03	15.586	11,37	9.072	11,60	302.835	15,69	5 Provision of services, and Salespersons in stores and outdoor markets
Ειδικευμένοι γεωργοί, κτηνοτρόφοι, δασοκόμοι και αλιείς	6	14.852	0,89	131	0,32	628	0,46	240	0,31	15.851	0,82	6 Specialized farmers, foresters, fishermen and cattlemans
Ειδικευμένοι τεχνίτες και ασε	7	151.884	9,07	3.161	7,73	12.103	8,83	8.510	10,88	175.658	9,10	7 Skilled laborers
Χειριστές σταθερών βιομηχανικών εγκαταστάσεων, μηχανημάτων και εξοπλισμού και συναρμολογητές	8	163.800	9,78	2.240	5,47	7.528	5,49	4.978	6,37	178.546	9,25	8 Stationery-plant and related operators
Ανεπίδοκτοι εργάτες, χειρώνακτες και μικροεπαγγελματίες	9	295.147	17,63	20.889	51,05	93.705	68,37	48.280	61,74	458.021	23,73	9 Unskilled laborers, manual laborers and small professionals
Ένοπλες δυνάμεις	0	342	0,02	3	0,01	3	0,00	3	0,00	351	0,02	0 Armed forces
Άγνωστο		9.665	0,58	220	0,54	570	0,42	490	0,63	10.945	0,57	Unknown
<b>Σύνολο</b>		<b>1.674.134</b>	<b>100,00</b>	<b>40.918</b>	<b>100,00</b>	<b>137.062</b>	<b>100,00</b>	<b>78.195</b>	<b>100,00</b>	<b>1.930.309</b>	<b>100,00</b>	<b>Total</b>

\* Ο αριθμός των ασφαλισμένων είναι διακριτός

\* The number of insured individuals is distinct

**ΠΑΡΑΤΗΡΗΣΕΙΣ ΩΣ ΠΡΟΣ ΤΗ ΚΑΤΑΝΟΜΗ ΕΠΑΓΓΕΛΜΑΤΩΝ**

1. Στο Σύνολο των ασφαλισμένων οι ανειδίκευτοι εργάτες είναι 23,73% & οι υπάλληλοι γραφείου 22,83%.
2. Στους Έλληνες ασφαλισμένους οι υπάλληλοι γραφείου είναι 25,47% & οι ανειδίκευτοι εργάτες είναι 17,63%.
3. Στους Υπήκοους των άλλων χωρών της Ε.Ε. οι ανειδίκευτοι εργάτες είναι 51,05% και οι ασχολούμενοι στην παροχή υπηρεσιών και πωλητές σε καταστήματα και υπαίθριες αγορές είναι 14,03% .
4. Στους Αλβανούς οι ανειδίκευτοι εργάτες είναι 68,37% και οι ασχολούμενοι στην παροχή υπηρεσιών και πωλητές σε καταστήματα και υπαίθριες αγορές είναι 11,37%.
5. Στους Υπόλοιπους αλλοδαπούς οι ανειδίκευτοι εργάτες είναι 61,74% & οι απασχολούμενοι στην παροχή υπηρεσιών και πωλητές σε καταστήματα και υπαίθριες αγορές είναι 11,60%.

**COMMENTS ON OCCUPATION DISTRIBUTION**

- 1) 23,73% of Insured Population is employed as 'Unskilled laborers' and 22,83% as 'Office clerks'
- 2) 25,47% of insured Greeks is employed as 'Office clerks' and 17,63% as 'Unskilled laborers'
- 3) 51,05% of insured EU citizens is employed as 'Unskilled laborers' and 14,03% as 'Provision of services and Salespersons in stores and outdoor markets'
- 4) 68,37% of insured Albanians individuals is employed as 'Unskilled laborers' and 11,37% as 'Provision of services and Salespersons in stores and outdoor markets'
- 5) 61,74% of insured Foreigner workers is employed as 'Unskilled laborers' and 11,60% as 'Provision of services, and Salespersons in stores and outdoor markets'

***Τμήμα Ι : Κοινές Επιχειρήσεις με 10  
μισθωτούς και άνω***

**ΠΙΝΑΚΑΣ Ι.1 : ΚΟΙΝΕΣ ΕΠΙΧΕΙΡΗΣΕΙΣ ΜΕ 10 ΜΙΣΘΩΤΟΥΣ ΚΑΙ ΑΝΩ  
ΑΡΙΘΜΟΣ ΕΠΙΧΕΙΡΗΣΕΩΝ ΚΑΙ ΑΡΙΘΜΟΣ ΑΣΦΑΛΙΣΜΕΝΩΝ**

**TABLE I.1 : ENTERPRISES WITH 10 OR MORE EMPLOYEES  
NUMBER OF ENTERPRISES & NUMBER OF INSURED INDIVIDUALS**

Αρ. Επιχειρήσεων <sup>(1)</sup> No of Enterprises <sup>(1)</sup>	Αριθμός Ασφαλισμένων <sup>(2)</sup> Number of Insured Individuals <sup>(2)</sup>		
	Ανδρες Males	Γυναίκες Females	Σύνολο Total
26.667	683.117	571.046	1.254.163

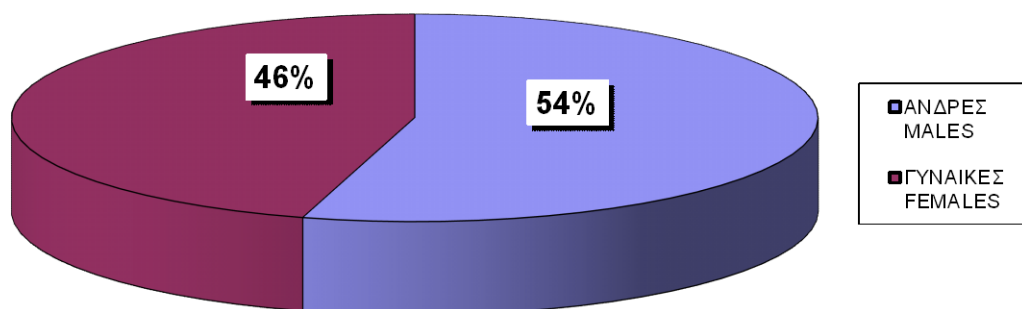
<sup>(1)</sup> Ως αριθμός επιχειρήσεων έχει ληφθεί ο αριθμός των εδρών των επιχειρήσεων (διακριτοί Αρ.Μητρ.Εργοδότη).

<sup>(2)</sup> Ο αριθμός ασφαλισμένων αφορά τους διακριτούς ασφαλισμένους, δηλ. αν ένας ασφαλισμένος απασχολείται σε περισσότερους από έναν εργοδότη, προσμετράται μία μόνο φορά.

<sup>(1)</sup> The number of enterprises refers to the number of companies' head offices ; (different Employer Registration Numbers)

<sup>(2)</sup> The number of insured individuals is distinct, i.e if an employee is employed to more than one employers he is counted once

**ΔΙΑΓΡΑΜΜΑ Ι.1.1 : ΚΑΤΑΝΟΜΗ ΑΝΔΡΩΝ ΚΑΙ ΓΥΝΑΙΚΩΝ ΕΠΙ ΤΟΥ  
ΣΥΝΟΛΟ ΔΙΑΚΡΙΤΩΝ ΑΣΦΑΛΙΣΜΕΝΩΝ  
CHART I.1.1 : DISTRIBUTION OF INSURED POPULATION <sup>(2)</sup>  
BY SEX**



ΑΠΡΙΛΙΟΣ 2007 / APRIL 2007

**ΠΙΝΑΚΑΣ 1.2 : ΚΟΙΝΕΣ ΕΠΙΧΕΙΡΗΣΕΙΣ ΜΕ 10 ΜΙΣΘΩΤΟΥΣ ΚΑΙ ΑΝΩ**  
**ΑΡΙΘΜΟΣ ΑΣΦΑΛΙΣΜΕΝΩΝ ΣΤΟ ΙΚΑ-ΕΤΑΜ ΚΑΤΑ ΤΥΠΟ ΑΠΑΣΧΟΛΗΣΗΣ, ΦΥΛΟ, ΜΕΣΗ ΑΠΑΣΧΟΛΗΣΗ ΚΑΙ ΜΕΣΟ ΗΜΕΡΟΜΙΣΘΙΟ**  
**TABLE 1.2 : ENTERPRISES WITH 10 OR MORE EMPLOYEES**  
**INSURED INDIVIDUALS, AVERAGE EMPLOYMENT (DAYS) & AVERAGE WAGE BY SEX & TYPE OF EMPLOYMENT (FULL/PART - TIME)**

Τύπος Απασχόλησης Employment Type	Φύλο Sex	Αριθμός Ασφαλισμένων <sup>(1)</sup> Number of Insured Individuals <sup>(1)</sup>	Ημέρες Εργασίας Working Days	Αποδοχές (Τακτικές) Salaries	Μέση Απασχόληση Average Employment (Days)	Μέσο Ημερομίσθιο (Τακτικών Αποδοχών) Average Wage	Μέσες Μηνιαίες Τακτικές Αποδοχές Average Monthly Salary
Πλήρης Απασχόληση <sup>(2)</sup> Full Time <sup>(2)</sup>	Ανδρες Males	639.137	15.389.363	938.629.235,47	24,08	60,99	1468,59
	Γυναίκες Females	466.303	11.113.033	544.156.381,53	23,83	48,97	1166,96
	Σύνολο Total	1.105.440	26.502.396	1.482.785.617,00	23,97	55,95	1341,35
Μερική Απασχόληση <sup>(2)</sup> Part Time <sup>(2)</sup>	Ανδρες Males	59.335	943.517	33.304.052,13	15,90	35,30	561,29
	Γυναίκες Females	121.178	2.062.498	55.961.368,04	17,02	27,13	461,81
	Σύνολο Total	180.513	3.006.015	89.265.420,17	16,65	29,70	494,51
Σύνολο Total	Ανδρες Males	700.151	16.369.682	973.494.246,91	23,38	59,47	1390,41
	Γυναίκες Females	588.656	13.204.044	601.165.088,91	22,43	45,53	1021,25
	Σύνολο Total	1.288.807	29.573.726	1.574.659.335,82	22,95	53,25	1221,80

<sup>(1)</sup> Ο αριθμός των ασφαλισμένων δεν είναι διακριτός, επειδή ο ίδιος ασφαλισμένος μπορεί να μετρηθεί τόσες φορές όσοι είναι και οι εργοδότες του

<sup>(2)</sup> Ως ασφαλισμένοι με "πλήρη απασχόληση" έχει ληφθεί ο αριθμός των ασφαλισμένων του ΙΚΑ που εργάζονται με πλήρες ωράριο ανεξάρτητα από τον αριθμό των ημερών εβδομαδιαίως, άλλως θεωρούνται ως εργαζόμενοι με "μερική απασχόληση"

#### ΠΑΡΑΤΗΡΗΣΕΙΣ:

1. Από τα στοιχεία του παραπάνω πίνακα προκύπτει ότι από τους εργαζόμενους με πλήρες ωράριο το 57,82% είναι άνδρες, ενώ από τους εργαζόμενους με μειωμένο ωράριο το 67,13% είναι γυναίκες.

2. Από τα παραπάνω στοιχεία προκύπτει ότι το ημερομίσθιο από τακτικές αποδοχές των γυναικών για την απασχόληση με πλήρες ωράριο είναι το 80,28% του αντίστοιχου ημερομισθίου των ανδρών, ενώ για την απασχόληση με μειωμένο ωράριο είναι το 76,87%.

3. Στο " ΣΥΝΟΛΟ " περιλαμβάνονται οι μισθωτοί με πλήρη και μερική απασχόληση καθώς και εκείνοι για τους οποίους δεν έχει δηλωθεί ή είναι λάθος ο τύπος της απασχόλησης

<sup>(1)</sup> The number of insured individuals is not distinct, therefore a person is counted as many times as his employers

<sup>(2)</sup> Full time employees are those who work full time regardless of the number of working days per week, in any other case, they are considered as part time employees

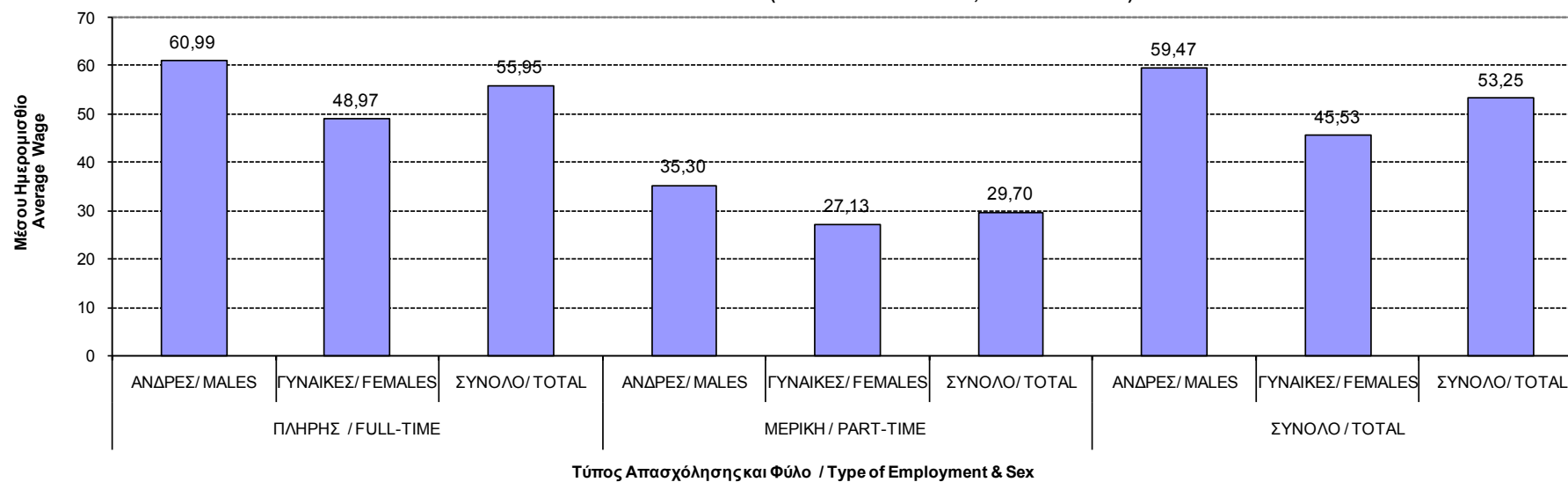
#### COMMENTS:

1. From the above table we conclude that 57,82% of the employees with full-time employment are males and from those with part-time employment 67,13% are females

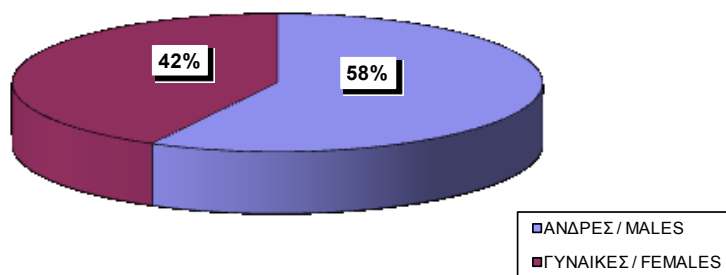
2. The average wage per day (excluding bonuses/overtimes/leave benefits) earned by women employed full time is 80,28% of the average wage per day earned by men, while in part-time employment this comes to 76,87%

3. The 'TOTAL' includes all salaried employees with full or part time employment and those with missing or incorrect type of employment

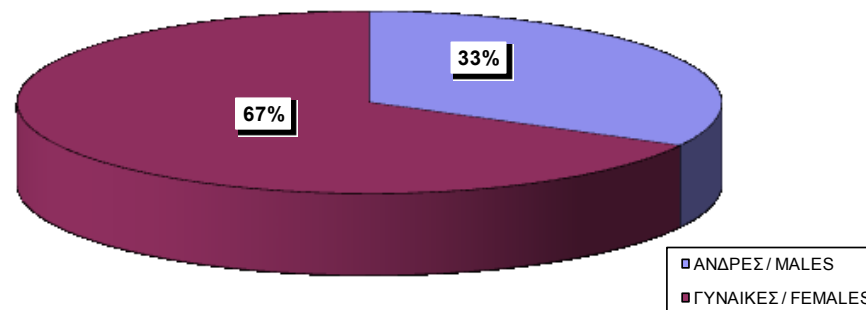
**ΔΙΑΓΡΑΜΜΑ 1.2.1 : ΜΕΣΟ ΗΜΕΡΟΜΙΣΘΙΟ (ΤΑΚΤΙΚΩΝ ΑΠΟΔΟΧΩΝ)**  
**CHART 1.1.2 : AVERAGE WAGE (EXCLUDING BONUSES, LEAVE BENEFITS)**



**ΔΙΑΓΡΑΜΜΑ 1.2.2 : ΠΛΗΡΗΣ ΑΠΑΣΧΟΛΗΣΗ**  
**CHART 1.2.2 : FULL-TIME EMPLOYMENT**



**ΔΙΑΓΡΑΜΜΑ 1.2.3 : ΜΕΡΙΚΗ ΑΠΑΣΧΟΛΗΣΗ**  
**CHART 1.2.3 : PART-TIME EMPLOYMENT**



ΠΙΝΑΚΑΣ Ι.3 : ΚΟΙΝΕΣ ΕΠΙΧΕΙΡΗΣΕΙΣ ΜΕ 10 ΜΙΣΘΩΤΟΥΣ ΚΑΙ ΑΝΩ - ΠΛΗΡΗΣ ΑΠΑΣΧΟΛΗΣΗ  
 ΑΡΙΘΜΟΣ ΑΣΦΑΛΙΣΜΕΝΩΝ, ΜΕΣΗ ΑΠΑΣΧΟΛΗΣΗ ΚΑΙ ΜΕΣΟ ΗΜΕΡΟΜΙΣΘΙΟ ΑΝΑ ΟΙΚΟΝΟΜΙΚΗ ΔΡΑΣΤΗΡΙΟΤΗΤΑ ΕΡΓΟΔΟΤΗ ΚΑΙ ΦΥΛΟ ΑΣΦΑΛΙΣΜΕΝΟΥ  
 TABLE I.3 : ENTERPRISES WITH 10 OR MORE EMPLOYEES - FULL-TIME EMPLOYMENT  
 INSURED INDIVIDUALS, AVERAGE EMPLOYMENT (DAYS), AVERAGE WAGE BY SEX & EMPLOYER'S ECONOMIC ACTIVITY

ΚΩΔ COD	Οικονομική Δραστηριότητα	Αριθμός Επιχειρήσεων <sup>(1)</sup> No of Enterprises (1)	Αριθμός Ασφαλισμένων <sup>(2)</sup> Number of Insured Individuals <sup>(2)</sup>				Μέση Απασχόληση <sup>(3)</sup> Average Employment (Days per Month) <sup>(3)</sup>			Μέσο Ημερομίσθιο <sup>(3)</sup> Average Wage <sup>(3)</sup>			Economic Activity
			Άνδρες Males	Γυναίκες Females	Σύνολο Total	%	Άνδρες Males	Γυναίκες Females	Σύνολο Total	Άνδρες Males	Γυναίκες Females	Σύνολο Total	
	ΑΓΝΩΣΤΗ	1.638	5.382	3.617	8.999	0,82	23,49	23,53	23,51	48,49	42,58	46,11	UNKNOWN
1	ΓΕΩΡΓΙΑ, ΚΤΗΝΟΤΡΟΦΙΑ, ΘΗΡΑ ΚΑΙ Σ.Β.Δ.	247	2.619	1.243	3.862	0,35	24,38	23,29	24,03	48,96	47,06	48,36	AGRICULTURE, HUNTING AND RELATED SERVICE ACTIVITIES
2	ΔΑΣΟΚΟΜΙΑ, ΥΛΟΤΟΜΙΑ ΚΑΙ ΣΥΝΑΦΕΙΣ ΔΡΑΣΤΗΡΙΟΤΗΤΕΣ	26	176	137	313	0,03	22,79	22,96	22,87	41,11	39,11	40,23	FORESTRY, LOGGING AND RELATED SERVICES
5	ΑΛΙΕΙΑ, ΕΚΜΕΤΑΛΛΕΥΣΗ ΙΧΘΥΟΤΡΟΦΕΙΩΝ ΚΑΙ ΜΟΝΑΔΩΝ ΠΑΡΑΓΩΓΗΣ ΓΟΝΟΥ Β.Δ.Σ. ΜΕ ΤΗΝ ΑΛΙΕΙΑ.	60	1.344	539	1.883	0,17	24,38	22,61	23,87	57,78	46,25	54,66	FISHING, OPERATION OF FISH HATCHERIES AND FISH FARMS; SERVICE ACTIVITIES INCIDENTAL TO FISHING
10	ΕΞΟΡΥΞΗ ΑΝΘΡΑΚΑ ΚΑΙ ΛΙΓΝΙΤΗ, ΕΞΟΡΥΞΗ ΤΥΡΦΗΣ.	23	242	48	290	0,03	25,50	32,25	26,61	57,48	49,83	55,94	MINING OF COAL AND LIGNITE
11	ΑΝΤΛΗΣΗ ΑΡΓΟΥ ΠΕΤΡΕΛΑΙΟΥ ΚΑΙ ΦΥΣΙΚΟΥ ΑΕΡΙΟΥ Β.Δ.Σ. ΜΕ ΤΗΝ ΑΝΤΛΗΣΗ ΠΕΤΡΕΛΑΙΟΥ ΚΑΙ ΦΥΣΙΚΟΥ ΑΕΡΙΟΥ, ΜΕ ΕΞΑΙΡΕΣΗ ΤΙΣ ΜΕΛΕΤΕΣ	13	340	29	369	0,03	22,41	23,41	22,49	109,58	74,31	106,70	EXTRACTION OF CRUDE PETROLEUM AND NATURAL GAS; SERVICE ACTIVITIES INCIDENTAL TO OIL AND GAS EXTRACTION, EXCLUDING SURVEYING
12	ΕΞΟΡΥΞΗ ΜΕΤΑΛΛΕΥΜΑΤΩΝ ΟΥΡΑΝΙΟΥ ΚΑΙ ΘΟΡΙΟΥ	4	43	56	99	0,01	15,16	14,88	15,00	45,65	41,14	43,12	MINING OF URANIUM AND THORIUM ORES
13	ΕΞΟΡΥΞΗ ΜΕΤΑΛΛΟΥΧΩΝ ΜΕΤΑΛΛΕΥΜΑΤΩΝ	15	1.148	131	1.279	0,12	24,62	24,03	24,56	80,78	58,95	78,59	MINING OF METAL ORES
14	ΆΛΛΕΣ ΕΞΟΡΥΚΤΙΚΕΣ ΚΑΙ ΛΑΤΟΜΙΚΕΣ ΔΡΑΣΤΗΡΙΟΤΗΤΕΣ	202	4.454	509	4.963	0,45	24,19	24,49	24,22	60,45	52,51	59,63	OTHER MINING AND QUARRYING
15	ΒΙΟΜΗΧΑΝΙΑ ΤΡΟΦΙΜΩΝ ΚΑΙ ΠΟΤΩΝ.	1.427	35.545	21.993	57.538	5,23	24,21	22,81	23,67	55,79	42,55	50,91	MANUFACTURE OF FOOD PRODUCTS AND BEVERAGES
16	ΠΑΡΑΓΩΓΗ ΠΡΟΙΟΝΤΩΝ ΚΑΠΝΟΥ	22	1.693	823	2.516	0,23	22,81	18,74	21,48	82,77	69,62	79,02	MANUFACTURE OF TOBACCO PRODUCTS
17	ΠΑΡΑΓΩΓΗ ΚΛΩΣΤΟΥΦΑΝΤΟΥΡΓΙΚΩΝ ΥΛΩΝ	331	8.003	5.065	13.068	1,19	23,84	22,72	23,41	51,37	41,99	47,84	MANUFACTURE OF TEXTILES
18	ΚΑΤΑΣΚΕΥΗ ΕΙΔΩΝ ΕΝΔΥΣΗΣ, ΚΑΤΕΡΓΑΣΙΑ ΚΑΙ ΒΑΦΗ ΓΟΥΝΑΡΙΚΩΝ	684	4.037	9.530	13.567	1,23	23,30	22,50	22,74	48,03	41,01	43,15	MANUFACTURE OF WEARING APPAREL; DRESSING AND DYEING OF FUR
19	ΚΑΤΕΡΓΑΣΙΑ ΚΑΙ ΔΕΥΗ ΔΕΡΜΑΤΟΣ, ΚΑΤΑΣΚΕΥΗ ΕΙΔΩΝ ΤΑΞΙΔΙΟΥ (ΑΠΟΣΚΕΥΩΝ), ΤΣΑΝΤΩΝ, ΕΙΔΩΝ ΣΕΛΟΠΟΙΙΑΣ, ΕΙΔΩΝ ΣΑΓΜΑΤΟΠΟΙΙΑΣ ΚΑΙ ΥΠΟΔΗΜΑΤΩΝ	121	1.565	1.256	2.821	0,26	21,92	21,25	21,62	48,25	42,50	45,74	TANNING AND DRESSING OF LEATHER ; MANUFACTURE OF LUGGAGE, HANDBAGS, SADDLERY, HARNESS AND FOOTWEAR

ΚΩΔ COD	Οικονομική Δραστηριότητα	Αριθμός Επιχειρήσεων <sup>(1)</sup> No of Enterprises <sup>(1)</sup>	Αριθμός Ασφαλισμένων <sup>(2)</sup> Number of Insured Individuals <sup>(2)</sup>				Μέση Απασχόληση <sup>(3)</sup> Average Employment (Days per Month) <sup>(3)</sup>			Μέσο Ημερομίσθιο <sup>(3)</sup> Average Wage <sup>(3)</sup>			Economic Activity
			Άνδρες Males	Γυναίκες Females	Σύνολο Total	%	Άνδρες Males	Γυναίκες Females	Σύνολο Total	Άνδρες Males	Γυναίκες Females	Σύνολο Total	
20	ΒΙΟΜΗΧΑΝΙΑ ΞΥΛΟΥ ΚΑΙ ΚΑΤΑΣΚΕΥΗ ΠΡΟΙΟΝΤΩΝ ΑΠΟ ΞΥΛΟ ΚΑΙ ΦΕΛΛΟ,ΕΚΤΟΣ ΑΠΟ ΤΑ ΕΠΙΠΛΑ ΚΑΤΑΣΚΕΥΗ ΕΙΔΩΝ ΚΑΛΑΘΟΠΟΙΙΑΣ ΚΑΙ ΣΠΑΡΤΟΠΛΕΚΤΙΚΗΣ	233	4.813	1.019	5.832	0,53	24,10	24,14	24,11	45,72	41,56	44,99	MANUFACTURE OF WOOD AND OF PRODUCTS OF WOOD AND CORK, EXCEPT FURNITURE; MANUFACTURE OF ARTICLES OF STRAW AND PLAITING MATERIALS
21	ΠΑΡΑΓΩΓΗ ΧΑΡΤΟΠΟΛΤΟΥ,ΧΑΡΤΙΟΥ ΚΑΙ ΠΡΟΙΟΝΤΩΝ ΑΠΟ ΧΑΡΤΙ	189	5.701	1.879	7.580	0,69	24,34	23,66	24,18	54,42	44,41	51,99	MANUFACTURE OF PULP,PAPER AND PAPER PRODUCTS
22	ΕΚΔΟΣΕΙΣ,ΕΚΤΥΠΩΣΕΙΣ ΚΑΙ ΑΝΑΠΑΡΑΓΩΓΗ ΠΡΟΕΓΓΕΓΡΑΜΜΕΝΩΝ ΜΕΣΩΝ ΕΓΓΡΑΦΗΣ ΉΧΟΥ ΚΑΙ ΕΙΚΟΝΑΣ ΚΑΙ ΜΕΣΩΝ ΠΛΗΡΟΦΟΡΙΚΗΣ.	658	13.034	9.287	22.321	2,03	24,42	24,09	24,28	64,95	55,05	60,87	PUBLISHING, PRINTING AND REPRODUCTION OF RECORDED MEDIA
23	ΠΑΡΑΓΩΓΗ ΟΠΤΑΝΘΡΑΚΑ (ΚΟΚ),ΠΡΟΙΟΝΤΩΝ ΔΙΥΛΙΣΗΣ ΠΕΤΡΕΛΑΙΟΥ ΚΑΙ ΠΥΡΗΝΙΚΩΝ ΚΑΥΣΙΜΩΝ.	47	4.903	932	5.835	0,53	24,29	24,10	24,26	111,52	85,21	107,35	MANUFACTURE OF COKE, REFINED PETROLEUM PRODUCTS AND NUCLEAR FUEL
24	ΠΑΡΑΓΩΓΗ ΧΗΜΙΚΩΝ ΟΥΣΙΩΝ ΚΑΙ ΠΡΟΙΟΝΤΩΝ	366	13.401	7.496	20.897	1,90	24,30	24,16	24,25	70,95	57,72	66,22	MANUFACTURE OF CHEMICALS AND CHEMICALS PRODUCTS
25	ΚΑΤΑΣΚΕΥΗ ΠΡΟΙΟΝΤΩΝ ΑΠΟ ΕΛΑΣΤΙΚΟ (ΚΑΟΥΤΣΟΥΚ) ΚΑΙ ΠΛΑΣΤΙΚΕΣ ΥΛΕΣ.	346	8.587	3.000	11.587	1,05	23,88	23,77	23,85	50,32	44,15	48,73	MANUFACTURE OF RUBBER AND PLASTIC PRODUCTS
26	ΚΑΤΑΣΚΕΥΗ ΑΛΛΩΝ ΠΡΟΙΟΝΤΩΝ ΑΠΟ ΜΗ ΜΕΤΑΛΛΙΚΑ ΟΡΥΚΤΑ.	610	17.721	2.360	20.081	1,82	24,24	24,21	24,23	61,34	53,73	60,45	MANUFACTURE OF OTHER NON-METALLIC MINERAL PRODUCTS
27	ΠΑΡΑΓΩΓΗ ΒΑΣΙΚΩΝ ΜΕΤΑΛΛΩΝ	97	7.783	869	8.652	0,79	24,34	24,30	24,33	72,80	57,92	71,30	MANUFACTURE OF BASIC METALS
28	ΚΑΤΑΣΚΕΥΗ ΜΕΤΑΛΛΙΚΩΝ ΠΡΟΙΟΝΤΩΝ,ΜΕ ΕΞΑΙΡΕΣΗ ΤΑ ΜΗΧΑΝΗΜΑΤΑ ΚΑΙ ΤΑ ΕΙΔΗ ΕΞΟΠΛΙΣΜΟΥ.	981	23.732	4.329	28.061	2,55	23,43	23,89	23,50	48,78	43,89	48,02	MANUFACTURE OF FABRICATED METAL PRODUCTS, EXCEPT MACHINERY AND EQUIPMENT
29	ΚΑΤΑΣΚΕΥΗ ΜΗΧΑΝΗΜΑΤΩΝ ΚΑΙ ΕΙΔΩΝ ΕΞΟΠΛΙΣΜΟΥ Μ.Α.Κ.	533	11.923	2.061	13.984	1,27	23,89	24,07	23,91	54,07	51,34	53,67	MANUFACTURE OF MACHINERY AND EQUIPMENT
30	ΚΑΤΑΣΚΕΥΗ ΜΗΧΑΝΩΝ ΓΡΑΦΕΙΟΥ ΚΑΙ ΗΛΕΚΤΡΟΝΙΚΩΝ ΥΠΟΛΟΓΙΣΤΩΝ	28	295	132	427	0,04	24,63	24,38	24,55	58,15	45,65	54,32	MANUFACTURE OF OFFICE MACHINERY AND COMPUTERS
31	ΚΑΤΑΣΚΕΥΗ ΗΛΕΚΤΡΙΚΩΝ ΜΗΧΑΝΩΝ ΚΑΙ ΣΥΣΚΕΥΩΝ Μ.Α.Κ.	175	4.715	1.792	6.507	0,59	24,06	24,08	24,07	57,50	45,20	54,11	MANUFACTURE OF ELECTRICAL MACHINERY AND APPARATUS N.E.C
32	ΚΑΤΑΣΚΕΥΗ ΕΞΟΠΛΙΣΜΟΥ ΚΑΙ ΣΥΣΚΕΥΩΝ ΡΑΔΙΟΦΩΝΙΑΣ, ΤΗΛΕΟΡΑΣΗΣ ΚΑΙ ΕΠΙΚΟΙΝΩΝΙΩΝ.	58	1.892	932	2.824	0,26	24,53	24,21	24,43	63,24	47,43	58,07	MANUFACTURE OF RADIO TELEVISION AND COMMUNICATION EQUIPMENT AND APPARATUS
33	ΚΑΤΑΣΚΕΥΗ ΙΑΤΡΙΚΩΝ ΟΡΓΑΝΩΝ, ΟΡΓΑΝΩΝ ΑΚΡΙΒΕΙΑΣ ΚΑΙ ΟΠΤΙΚΩΝ ΟΡΓΑΝΩΝ, ΚΑΤΑΣΚΕΥΗ ΡΟΛΟΓΙΩΝ ΚΑΘΕ ΕΙΔΟΥΣ.	82	1.077	711	1.788	0,16	24,41	23,76	24,15	58,33	40,54	51,37	MANUFACTURE OF MEDICAL, PRECISION AND OPTICAL INSTRUMENTS, WATCHES AND CLOCKS
34	ΚΑΤΑΣΚΕΥΗ ΑΥΤΟΚΙΝΗΤΩΝ ΟΧΗΜΑΤΩΝ, ΚΑΤΑΣΚΕΥΗ ΡΥΜΟΥΛΚΟΥΜΕΝΩΝ ΚΑΙ ΗΜΙΡΥΜΟΥΛΚΟΥΜΕΝΩΝ ΟΧΗΜΑΤΩΝ.	52	1.584	226	1.810	0,16	24,15	24,40	24,18	60,47	49,03	59,03	MANUFACTURE OF MOTOR VEHICLES, TRAILERS AND SEMI-TRAILERS
35	ΚΑΤΑΣΚΕΥΗ ΛΟΙΠΟΥ ΕΞΟΠΛΙΣΜΟΥ ΜΕΤΑΦΟΡΩΝ	253	12.459	1.062	13.521	1,23	21,11	23,46	21,30	76,93	60,88	75,54	MANUFACTURE OF OTHER TRANSPORT EQUIPMENT
36	ΚΑΤΑΣΚΕΥΗ ΕΠΙΠΛΩΝ, ΛΟΙΠΕΣ ΒΙΟΜΗΧΑΝΙΕΣ Μ.Α.Κ.	522	8.224	2.750	10.974	1,00	23,13	23,50	23,22	43,69	41,46	43,13	MANUFACTURE OF FURNITURE; MANUFACTURING N.E.C



ΚΩΔ COD	Οικονομική Δραστηριότητα	Αριθμός Επιχειρήσεων <sup>(1)</sup> No of Enterprises (1)	Αριθμός Ασφαλισμένων <sup>(2)</sup> Number of Insured Individuals <sup>(2)</sup>				Μέση Απασχόληση <sup>(3)</sup> Average Employment (Days per Month) <sup>(3)</sup>			Μέσο Ημερομίσθιο <sup>(3)</sup> Average Wage <sup>(3)</sup>			Economic Activity
			Ανδρες Males	Γυναίκες Females	Σύνολο Total	%	Ανδρες Males	Γυναίκες Females	Σύνολο Total	Ανδρες Males	Γυναίκες Females	Σύνολο Total	
37	ΑΝΑΚΥΚΛΩΣΗ	30	475	110	585	0,05	22,74	23,73	22,92	46,49	43,16	45,84	RECYCLING
40	ΠΑΡΟΧΗ ΗΛΕΚΤΡΙΚΟΥ ΡΕΥΜΑΤΟΣ, ΦΥΣΙΚΟΥ ΑΕΡΙΟΥ, ΑΤΜΟΥ ΚΑΙ ΖΕΣΤΟΥ ΝΕΡΟΥ	60	3.439	887	4.326	0,39	22,07	22,49	22,16	49,24	48,64	49,11	ELECTRICITY, GAS STEAM AND HOT WATER SUPPLY
41	ΣΥΛΛΟΓΗ, ΚΑΘΑΡΙΣΜΟΣ ΚΑΙ ΔΙΑΝΟΜΗ ΝΕΡΟΥ	190	7.882	2.204	10.086	0,92	25,01	25,65	25,15	79,32	76,02	78,58	COLLECTION, PURIFICATION AND DISTRIBUTION OF WATER
45	ΚΑΤΑΣΚΕΥΕΣ	1.377	29.940	5.614	35.554	3,23	23,42	24,07	23,52	54,42	52,28	54,07	CONSTRUCTION
50	ΕΜΠΟΡΙΟ, ΣΥΝΤΗΡΗΣΗ ΚΑΙ ΕΠΙΣΚΕΥΗ ΑΥΤΟΚΙΝΗΤΩΝ ΟΧΗΜΑΤΩΝ ΚΑΙ ΜΟΤΟΣΥΚΛΕΤΩΝ, ΛΙΑΝΙΚΗ ΠΩΛΗΣΗ ΚΑΥΣΙΜΩΝ ΟΧΗΜΑΤΩΝ	1.024	22.341	6.162	28.503	2,59	24,40	24,29	24,38	53,31	47,02	51,96	SALE, MAINTENANCE AND REPAIR OF MOTOR VEHICLES AND MOTORCYCLES; RETAIL SALE OF AUTOMOTIVE FUEL
51	ΧΟΝΔΡΙΚΟ ΕΜΠΟΡΙΟ ΚΑΙ ΕΜΠΟΡΙΟ ΜΕ ΠΡΟΜΗΘΕΙΑ, ΕΚΤΟΣ ΑΠΟ ΤΟ ΕΜΠΟΡΙΟ ΑΥΤΟΚΙΝΗΤΩΝ ΟΧΗΜΑΤΩΝ ΚΑΙ ΜΟΤΟΣΥΚΛΕΤΩΝ	4.569	67.426	40.035	107.461	9,76	24,46	24,13	24,33	58,66	49,85	55,40	WHOLESALE TRADE AND COMMISSION TRADE, EXCEPT OF MOTOR VEHICLES AND MOTORCYCLES
52	ΛΙΑΝΙΚΟ ΕΜΠΟΡΙΟ, ΕΚΤΟΣ ΑΠΟ ΤΟ ΕΜΠΟΡΙΟ ΑΥΤΟΚΙΝΗΤΩΝ ΟΧΗΜΑΤΩΝ ΚΑΙ ΜΟΤΟΣΥΚΛΕΤΩΝ, ΕΠΙΣΚΕΥΗ ΕΙΔΩΝ ΑΤΟΜΙΚΗΣ ΚΑΙ ΟΙΚΙΑΚΗΣ ΧΡΗΣΗΣ	2.475	35.224	64.129	99.353	9,02	24,26	23,99	24,09	47,39	39,90	42,58	RETAIL TRADE, EXCEPT OF MOTOR VEHICLES AND MOTORCYCLES; REPAIR OF PERSONAL AND HOUSEHOLD GOODS
55	ΕΞΟΔΟΧΕΙΑ ΚΑΙ ΕΣΤΙΑΤΟΡΙΑ	3.271	37.445	37.344	74.789	6,79	20,44	19,90	20,17	50,15	43,13	46,69	HOTELS AND RESTAURANTS
60	ΧΕΡΣΑΙΕΣ ΜΕΤΑΦΟΡΕΣ, ΜΕΤΑΦΟΡΕΣ ΜΕΣΩ ΑΓΩΓΩΝ	458	27.636	3.321	30.957	2,81	25,08	24,50	25,02	73,55	61,42	72,28	LAND TRANSPORT, TRANSPORT VIA PIPELINES
61	ΥΔΑΤΙΝΕΣ ΜΕΤΑΦΟΡΕΣ	153	2.159	1.798	3.957	0,36	24,75	24,77	24,76	88,69	71,78	81,00	WATER TRANSPORT
62	ΕΝΑΕΡΙΕΣ ΜΕΤΑΦΟΡΕΣ	51	5.441	4.000	9.441	0,86	24,09	23,10	23,67	113,89	70,19	95,82	AIR TRANSPORT
63	ΒΟΗΘΗΤΙΚΕΣ ΚΑΙ ΣΥΝΑΦΕΙΣ ΠΡΟΣ ΤΙΣ ΜΕΤΑΦΟΡΕΣ ΔΡΑΣΤΗΡΙΟΤΗΤΕΣ, ΔΡΑΣΤΗΡΙΟΤΗΤΕΣ ΤΑΞΙΔΙΩΤΙΚΩΝ ΠΡΑΚΤΟΡΕΙΩΝ	797	13.214	9.272	22.486	2,04	24,19	23,78	24,02	66,68	52,75	60,99	SUPPORTING AND AUXILIARY ACTIVITIES; ACTIVITIES OF TRAVEL AGENCIES
64	ΤΑΧΥΔΡΟΜΕΙΑ ΚΑΙ ΤΗΛΕΠΙΚΟΙΝΩΝΙΕΣ	282	19.403	12.059	31.462	2,86	24,44	24,06	24,30	79,36	57,10	70,91	POST AND TELECOMMUNICATIONS
65	ΕΝΔΙΑΜΕΣΟΙ ΧΡΗΜΑΤΟΠΙΣΤΩΤΙΚΟΙ ΟΡΓΑΝΙΣΜΟΙ, ΜΕ ΕΞΑΙΡΕΣΗ ΤΙΣ ΑΣΦΑΛΙΣΤΙΚΕΣ ΕΤΑΙΡΕΙΕΣ ΚΑΙ ΤΑ ΤΑΜΕΙΑ ΣΥΝΤΑΞΕΩΝ	116	19.793	22.283	42.076	3,82	24,74	24,61	24,67	96,58	71,82	83,50	FINANCIAL INTERMEDIATION, EXCEPT INSURANCE AND PENSION FUNDING
66	ΑΣΦΑΛΙΣΕΙΣ ΚΑΙ ΣΥΝΤΑΞΙΟΔΟΤΙΚΑ ΤΑΜΕΙΑ, ΕΚΤΟΣ ΑΠΟ ΤΗΝ ΥΠΟΧΡΕΩΤΙΚΗ ΚΟΙΝΩΝΙΚΗ ΑΣΦΑΛΙΣΗ	78	3.174	4.520	7.694	0,70	24,80	24,73	24,76	84,38	59,13	69,56	INSURANCE AND PENSION FUNDING, EXCEPT COMPULSORY SOCIAL SECURITY
67	ΔΡΑΣΤΗΡΙΟΤΗΤΕΣ ΣΥΝΑΦΕΙΣ ΜΕ ΤΙΣ ΔΡΑΣΤΗΡΙΟΤΗΤΕΣ ΕΝΔΙΑΜΕΣΩΝ ΧΡΗΜΑΤΟΠΙΣΤΩΤΙΚΩΝ ΟΡΓΑΝΙΣΜΩΝ	151	2.119	2.224	4.343	0,39	24,90	24,56	24,72	86,35	58,37	72,12	ACTIVITIES AUXILIARY TO FINANCIAL INTERMEDIATION
70	ΔΡΑΣΤΗΡΙΟΤΗΤΕΣ ΣΧΕΤΙΚΕΣ ΜΕ ΑΚΙΝΗΤΗ ΠΕΡΙΟΥΣΙΑ	86	992	745	1.737	0,16	24,57	24,51	24,54	76,79	63,41	71,06	REAL ESTATE ACTIVITIES
71	ΕΚΜΙΣΘΟΣΗ ΜΗΧΑΝΗΜΑΤΩΝ ΚΑΙ ΕΞΟΠΛΙΣΜΟΥ ΧΩΡΙΣ ΧΕΙΡΙΣΤΗ, ΕΚΜΙΣΘΟΣΗ ΕΙΔΩΝ ΑΤΟΜΙΚΗΣ ΚΑΙ ΟΙΚΙΑΚΗΣ ΧΡΗΣΗΣ	91	1.465	990	2.455	0,22	23,69	23,38	23,56	57,63	45,42	52,75	RENTING OF MACHINERY AND EQUIPMENT WITHOUT OPERATOR AND OF PERSONAL AND HOUSEHOLD GOODS

ΚΩΔ COD	Οικονομική Δραστηριότητα	Αριθμός Επιχειρήσεων <sup>(1)</sup> No of Enterprises (1)	Αριθμός Ασφαλισμένων <sup>(2)</sup> Number of Insured Individuals <sup>(2)</sup>				Μέση Απασχόληση <sup>(3)</sup> Average Employment (Days per Month) <sup>(3)</sup>			Μέσο Ημερομίσθιο <sup>(3)</sup> Average Wage <sup>(3)</sup>			Economic Activity
			Άνδρες Males	Γυναίκες Females	Σύνολο Total	%	Άνδρες Males	Γυναίκες Females	Σύνολο Total	Άνδρες Males	Γυναίκες Females	Σύνολο Total	
72	ΠΛΗΡΟΦΟΡΙΚΗ ΚΑΙ ΣΥΝΑΦΕΙΣ ΔΡΑΣΤΗΡΙΟΤΗΤΕΣ	458	9.475	5.721	15.196	1,38	24,60	24,42	24,53	81,18	57,49	72,30	COMPUTER AND RELATED ACTIVITIES
73	ΕΡΕΥΝΑ ΚΑΙ ΑΝΑΠΤΥΞΗ	101	2.269	2.814	5.083	0,46	25,18	24,82	24,98	75,79	57,66	65,82	RESEARCH AND DEVELOPMENT
74	ΆΛΛΕΣ ΕΠΙΧΕΙΡΗΜΑΤΙΚΕΣ ΔΡΑΣΤΗΡΙΟΤΗΤΕΣ	1.600	26.018	26.235	52.253	4,75	23,61	23,35	23,48	56,41	46,85	51,64	OTHER BUSINESS ACTIVITIES
75	ΔΗΜΟΣΙΑ ΔΙΟΙΚΗΣΗ ΚΑΙ ΑΜΥΝΑ, ΥΠΟΧΡΕΩΤΙΚΗ ΚΟΙΝΩΝΙΚΗ ΑΣΦΑΛΙΣΗ	959	23.430	24.486	47.916	4,35	30,94	30,04	30,48	53,18	47,92	50,54	PUBLIC ADMINISTRATION AND DEFENCE ; COMPULSORY SOCIAL SECURITY
80	ΕΚΠΑΙΔΕΥΣΗ	2.544	12.156	30.315	42.471	3,86	23,45	23,74	23,66	52,16	45,69	47,53	EDUCATION
85	ΥΓΕΙΑ ΚΑΙ ΚΟΙΝΩΝΙΚΗ ΜΕΡΙΜΝΑ	1.481	18.792	42.430	61.222	5,56	25,31	25,05	25,13	57,36	48,62	51,32	HEALTH AND SOCIAL WORK
90	ΔΙΑΘΕΣΗ ΛΥΜΑΤΩΝ ΚΑΙ ΑΠΟΡΡΙΜΑΤΩΝ, ΥΓΙΕΙΝΗ ΚΑΙ ΠΑΡΟΜΟΙΕΣ ΔΡΑΣΤΗΡΙΟΤΗΤΕΣ	474	7.114	2.491	9.605	0,87	23,71	23,18	23,58	46,57	40,37	44,99	SEWAGE AND REFUSE DISPOSAL, SANITATION AND SIMILAR ACTIVITIES
91	ΔΡΑΣΤΗΡΙΟΤΗΤΕΣ ΟΡΓΑΝΩΣΕΩΝ μ.α.κ.	371	8.767	5.652	14.419	1,31	24,28	23,61	24,02	57,83	50,08	54,84	ACTIVITIES OF MEMBERSHIP ORGANIZATIONS N.E.C
92	ΨΥΧΑΓΩΓΙΚΕΣ, ΠΟΛΙΤΙΣΤΙΚΕΣ ΚΑΙ ΑΘΛΗΤΙΚΕΣ ΔΡΑΣΤΗΡΙΟΤΗΤΕΣ	941	17.899	13.806	31.705	2,88	24,37	23,51	23,99	64,77	58,04	61,90	RECREATIONAL, CULTURAL AND SPORTING ACTIVITIES
93	ΆΛΛΕΣ ΔΡΑΣΤΗΡΙΟΤΗΤΕΣ ΠΑΡΟΧΗΣ ΥΠΗΡΕΣΙΩΝ	542	2.273	6.244	8.517	0,77	23,68	23,32	23,41	43,37	34,78	37,10	OTHER SERVICE ACTIVITIES
95	ΙΔΙΩΤΙΚΑ ΝΟΙΚΟΚΥΡΙΑ ΠΟΥ ΑΠΑΣΧΟΛΟΥΝ ΟΙΚΙΑΚΟ ΠΡΟΣΩΠΙΚΟ	37	165	98	263	0,02	24,25	24,57	24,37	47,24	32,23	41,60	PRIVATE HOUSEHOLDS WITH EMPLOYED PERSONS
99	ΕΤΕΡΟΔΙΚΟΙ ΟΡΓΑΝΙΣΜΟΙ ΚΑΙ ΟΡΓΑΝΑ	38	393	474	867	0,08	24,43	24,39	24,41	77,12	76,06	76,54	EXTRA-TERRITORIAL ORGANIZATIONS AND BODIES
	<b>ΣΥΝΟΛΟ</b>	<b>34.848</b>	<b>636.754</b>	<b>464.276</b>	<b>1.101.030</b>	<b>100</b>	<b>24,17</b>	<b>23,94</b>	<b>24,07</b>	<b>60,99</b>	<b>48,97</b>	<b>55,95</b>	<b>TOTAL</b>

<sup>(1)</sup> Ως αριθμός επιχειρήσεων λαμβάνεται ο συνολικός αριθμός των μονάδων (παράρτημάτων) των επιχειρήσεων.

<sup>(2)</sup> Ο αριθμός των ασφαλισμένων δεν είναι διακριτός. Εάν ένας ασφαλισμένος απασχολείται σε διαφορετικούς εργοδότες με την ίδια οικονομική δραστηριότητα μετράται μία φορά.

<sup>(3)</sup> Τα στοιχεία αναφέρονται στους ασφαλισμένους που εργάζονται με πλήρες ωράριο και τα μέσα ημερομίσθια προκύπτουν μόνο από τις τακτικές αποδοχές.

#### ΠΑΡΑΤΗΡΗΣΕΙΣ

1. Η μέση απασχόληση δεν παρουσιάζει μεγάλες αποκλίσεις σχετικά με το φύλο (άνδρες, γυναίκες).

2. Το γενικό μέσο ημερομίσθιο των γυναικών είναι το 80,28% του γενικού μέσου ημερομίσθιου των ανδρών.

<sup>(1)</sup> The Number of Enterprises refers to number of units (branches) of each enterprise

<sup>(2)</sup> The number of insured individuals is not distinct. If the same person is employed in more than one employers with the same economic activity is counted as one

<sup>(3)</sup> The above figures refer to insured individuals who are employed full-time and their average wages per day do not include leave benefits & season bonuses

#### COMMENTS

1. Average working days per month does not vary between males and females

2. The average wage per day for females is 80,28% of the average wage per day for males.

ΠΙΝΑΚΑΣ Ι.4 : ΚΟΙΝΕΣ ΕΠΙΧΕΙΡΗΣΕΙΣ ΜΕ 10 ΜΙΣΘΩΤΟΥΣ ΚΑΙ ΑΝΩ - ΠΛΗΡΗΣ ΑΠΑΣΧΟΛΗΣΗ ΣΤΗ ΜΕΤΑΠΟΙΗΣΗ  
 ΑΡΙΘΜΟΣ ΑΣΦΑΛΙΣΜΕΝΩΝ, ΜΕΣΗ ΑΠΑΣΧΟΛΗΣΗ ΚΑΙ ΜΕΣΟ ΗΜΕΡΟΜΙΣΘΙΟ ΑΝΑ ΟΙΚΟΝΟΜΙΚΗ ΔΡΑΣΤΗΡΙΟΤΗΤΑ ΕΡΓΟΔΟΤΗ ΚΑΙ ΦΥΛΟ ΑΣΦΑΛΙΣΜΕΝΟΥ  
 TABLE I.4 : ENTERPRISES WITH 10 OR MORE EMPLOYEES -- FULL-TIME EMPLOYMENT IN MANUFACTURING  
 INSURED INDIVIDUALS, AVERAGE EMPLOYMENT (DAYS), AVERAGE WAGE BY SEX & EMPLOYER'S ECONOMIC ACTIVITY

ΚΩΔ COD	Οικονομική Δραστηριότητα	Αριθμός Επιχειρήσεων <sup>(1)</sup> No of Enterprises (1)	Αριθμός Ασφαλισμένων <sup>(2)</sup> Number of Insured Individuals <sup>(2)</sup>				Μέση Απασχόληση <sup>(3)</sup> Average Employment (Days per Month) <sup>(3)</sup>			Μέσο Ημερομίσθιο <sup>(3)</sup> Average Wage <sup>(3)</sup>			Economic Activity
			Άνδρες Males	Γυναίκες Females	Σύνολο Total	%	Άνδρες Males	Γυναίκες Females	Σύνολο Total	Άνδρες Males	Γυναίκες Females	Σύνολο Total	
15	ΒΙΟΜΗΧΑΝΙΑ ΤΡΟΦΙΜΩΝ ΚΑΙ ΠΟΤΩΝ.	1.427	35.545	21.993	57.538	21,09	24,21	22,81	23,67	55,79	42,55	50,91	MANUFACTURE OF FOOD PRODUCTS AND BEVERAGES
16	ΠΑΡΑΓΩΓΗ ΠΡΟΙΟΝΤΩΝ ΚΑΠΝΟΥ	22	1.693	823	2.516	0,92	22,81	18,74	21,48	82,77	69,62	79,02	MANUFACTURE OF TOBACCO PRODUCTS
17	ΠΑΡΑΓΩΓΗ ΚΛΩΣΤΟΥΦΑΝΤΟΥΡΓΙΚΩΝ ΥΛΩΝ	331	8.003	5.065	13.068	4,79	23,84	22,72	23,41	51,37	41,99	47,84	MANUFACTURE OF TEXTILES
18	ΚΑΤΑΣΚΕΥΗ ΕΙΔΩΝ ΕΝΔΥΣΗΣ,ΚΑΤΕΡΓΑΣΙΑ ΚΑΙ ΒΑΦΗ ΓΟΥΝΑΡΙΚΩΝ	684	4.037	9.530	13.567	4,97	23,30	22,50	22,74	48,03	41,01	43,15	MANUFACTURE OF WEARING APPAREL; DRESSING AND DYEING OF FUR
19	ΚΑΤΕΡΓΑΣΙΑ ΚΑΙ ΔΕΨΗ ΔΕΡΜΑΤΟΣ, ΚΑΤΑΣΚΕΥΗ ΕΙΔΩΝ ΤΑΞΙΔΙΟΥ(ΑΠΟΣΚΕΥΩΝ), ΤΣΑΝΤΩΝ, ΕΙΔΩΝ ΣΕΛΟΠΟΙΙΑΣ, ΕΙΔΩΝ ΣΑΓΜΑΤΟΠΟΙΙΑΣ ΚΑΙ ΥΠΟΔΗΜΑΤΩΝ	121	1.565	1.256	2.821	1,03	21,92	21,25	21,62	48,25	42,50	45,74	TANNING AND DRESSING OF LEATHER ; MANUFACTURE OF LUGGAGE, HANDBAGS, SADDLERY, HARNESS AND FOOTWEAR
20	ΒΙΟΜΗΧΑΝΙΑ ΞΥΛΟΥ ΚΑΙ ΚΑΤΑΣΚΕΥΗ ΠΡΟΙΟΝΤΩΝ ΑΠΟ ΞΥΛΟ ΚΑΙ ΦΕΛΛΟ,ΕΚΤΟΣ ΑΠΟ ΤΑ ΕΠΙΠΛΑ ΚΑΤΑΣΚΕΥΗ ΕΙΔΩΝ ΚΑΛΑΘΟΠΟΙΙΑΣ ΚΑΙ ΣΠΑΡΤΟΠΛΕΚΤΙΚΗΣ	233	4.813	1.019	5.832	2,14	24,10	24,14	24,11	45,72	41,56	44,99	MANUFACTURE OF WOOD AND OF PRODUCTS OF WOOD AND CORK, EXCEPT FURNITURE; MANUFACTURE OF ARTICLES OF STRAW AND PLAITING MATERIALS
21	ΠΑΡΑΓΩΓΗ ΧΑΡΤΟΠΟΛΤΟΥ,ΧΑΡΤΙΟΥ ΚΑΙ ΠΡΟΙΟΝΤΩΝ ΑΠΟ ΧΑΡΤΙ	189	5.701	1.879	7.580	2,78	24,34	23,66	24,18	54,42	44,41	51,99	MANUFACTURE OF PULP,PAPER AND PAPER PRODUCTS
22	ΕΚΔΟΣΕΙΣ,ΕΚΤΥΠΩΣΕΙΣ ΚΑΙ ΑΝΑΠΑΡΑΓΩΓΗ ΠΡΟΕΓΓΕΓΡΑΜΜΕΝΩΝ ΜΕΣΩΝ ΕΓΓΡΑΦΗΣ ΗΧΟΥ ΚΑΙ ΕΙΚΟΝΑΣ ΚΑΙ ΜΕΣΩΝ ΠΛΗΡΟΦΟΡΙΚΗΣ.	658	13.034	9.287	22.321	8,18	24,42	24,09	24,28	64,95	55,05	60,87	PUBLISHING, PRINTING AND REPRODUCTION OF RECORDED MEDIA

ΚΩΔ COD	Οικονομική Δραστηριότητα	Αριθμός Επιχειρήσεων <sup>(1)</sup> No of Enterprises (1)	Αριθμός Ασφαλισμένων <sup>(2)</sup> Number of Insured Individuals <sup>(2)</sup>				Μέση Απασχόληση <sup>(3)</sup> Average Employment (Days per Month) <sup>(3)</sup>			Μέσο Ημερομίσθιο <sup>(3)</sup> Average Wage <sup>(3)</sup>			Economic Activity
			Άνδρες Males	Γυναίκες Females	Σύνολο Total	%	Άνδρες Males	Γυναίκες Females	Σύνολο Total	Άνδρες Males	Γυναίκες Females	Σύνολο Total	
23	ΠΑΡΑΓΩΓΗ ΟΠΤΑΝΘΡΑΚΑ (ΚΩΚ), ΠΡΟΙΟΝΤΩΝ ΔΙΥΛΙΣΗΣ ΠΕΤΡΕΛΑΙΟΥ ΚΑΙ ΠΥΡΗΝΙΚΩΝ ΚΑΥΣΙΜΩΝ.	47	4.903	932	5.835	2,14	24,29	24,10	24,26	111,52	85,21	107,35	MANUFACTURE OF COKE, REFINED PETROLEUM PRODUCTS AND NUCLEAR FUEL
24	ΠΑΡΑΓΩΓΗ ΧΗΜΙΚΩΝ ΟΥΣΙΩΝ ΚΑΙ ΠΡΟΙΟΝΤΩΝ	366	13.401	7.496	20.897	7,66	24,30	24,16	24,25	70,95	57,72	66,22	MANUFACTURE OF CHEMICALS AND CHEMICALS PRODUCTS
25	ΚΑΤΑΣΚΕΥΗ ΠΡΟΙΟΝΤΩΝ ΑΠΟ ΕΛΑΣΤΙΚΟ (ΚΑΟΥΤΣΟΥΚ) ΚΑΙ ΠΛΑΣΤΙΚΕΣ ΥΛΕΣ.	346	8.587	3.000	11.587	4,25	23,88	23,77	23,85	50,32	44,15	48,73	MANUFACTURE OF RUBBER AND PLASTIC PRODUCTS
26	ΚΑΤΑΣΚΕΥΗ ΑΛΛΩΝ ΠΡΟΙΟΝΤΩΝ ΑΠΟ ΜΗ ΜΕΤΑΛΛΙΚΑ ΟΡΥΚΤΑ.	610	17.721	2.360	20.081	7,36	24,24	24,21	24,23	61,34	53,73	60,45	MANUFACTURE OF OTHER NON-METALLIC MINERAL PRODUCTS
27	ΠΑΡΑΓΩΓΗ ΒΑΣΙΚΩΝ ΜΕΤΑΛΛΩΝ	97	7.783	869	8.652	3,17	24,34	24,30	24,33	72,80	57,92	71,30	MANUFACTURE OF BASIC METALS
28	ΚΑΤΑΣΚΕΥΗ ΜΕΤΑΛΛΙΚΩΝ ΠΡΟΙΟΝΤΩΝ, ΜΕ ΕΞΑΙΡΕΣΗ ΤΑ ΜΗΧΑΝΗΜΑΤΑ ΚΑΙ ΤΑ ΕΙΔΗ ΕΞΟΠΛΙΣΜΟΥ.	981	23.732	4.329	28.061	10,29	23,43	23,89	23,50	48,78	43,89	48,02	MANUFACTURE OF FABRICATED METAL PRODUCTS, EXCEPT MACHINERY AND EQUIPMENT
29	ΚΑΤΑΣΚΕΥΗ ΜΗΧΑΝΗΜΑΤΩΝ ΚΑΙ ΕΙΔΩΝ ΕΞΟΠΛΙΣΜΟΥ Μ.Α.Κ.	533	11.923	2.061	13.984	5,13	23,89	24,07	23,91	54,07	51,34	53,67	MANUFACTURE OF MACHINERY AND EQUIPMENT
30	ΚΑΤΑΣΚΕΥΗ ΜΗΧΑΝΩΝ ΓΡΑΦΕΙΟΥ ΚΑΙ ΗΛΕΚΤΡΟΝΙΚΩΝ ΥΠΟΛΟΓΙΣΤΩΝ	28	295	132	427	0,16	24,63	24,38	24,55	58,15	45,65	54,32	MANUFACTURE OF OFFICE MACHINERY AND COMPUTERS
31	ΚΑΤΑΣΚΕΥΗ ΗΛΕΚΤΡΙΚΩΝ ΜΗΧΑΝΩΝ ΚΑΙ ΣΥΣΚΕΥΩΝ Μ.Α.Κ.	175	4.715	1.792	6.507	2,39	24,06	24,08	24,07	57,50	45,20	54,11	MANUFACTURE OF ELECTRICAL MACHINERY AND APPARATUS N.E.C
32	ΚΑΤΑΣΚΕΥΗ ΕΞΟΠΛΙΣΜΟΥ ΚΑΙ ΣΥΣΚΕΥΩΝ ΡΑΔΙΟΦΩΝΙΑΣ, ΤΗΛΕΟΡΑΣΗΣ ΚΑΙ ΕΠΙΚΟΙΝΩΝΙΩΝ.	58	1.892	932	2.824	1,04	24,53	24,21	24,43	63,24	47,43	58,07	MANUFACTURE OF RADIO TELEVISION AND COMMUNICATION EQUIPMENT AND APPARATUS
33	ΚΑΤΑΣΚΕΥΗ ΙΑΤΡΙΚΩΝ ΟΡΓΑΝΩΝ, ΟΡΓΑΝΩΝ ΑΚΡΙΒΕΙΑΣ ΚΑΙ ΟΠΤΙΚΩΝ ΟΡΓΑΝΩΝ, ΚΑΤΑΣΚΕΥΗ ΡΟΛΟΓΙΩΝ ΚΑΘΕ ΕΙΔΟΥΣ.	82	1.077	711	1.788	0,66	24,41	23,76	24,15	58,33	40,54	51,37	MANUFACTURE OF MEDICAL, PRECISION AND OPTICAL INSTRUMENTS, WATCHES AND CLOCKS
34	ΚΑΤΑΣΚΕΥΗ ΑΥΤΟΚΙΝΗΤΩΝ ΟΧΗΜΑΤΩΝ, ΚΑΤΑΣΚΕΥΗ ΡΥΜΟΥΛΚΟΥΜΕΝΩΝ ΚΑΙ ΗΜΙΡΥΜΟΥΛΚΟΥΜΕΝΩΝ ΟΧΗΜΑΤΩΝ.	52	1.584	226	1.810	0,66	24,15	24,40	24,18	60,47	49,03	59,03	MANUFACTURE OF MOTOR VEHICLES, TRAILERS AND SEMI-TRAILERS

ΚΩΔ COD	Οικονομική Δραστηριότητα	Αριθμός Επιχειρήσεων <sup>(1)</sup> No of Enterprises (1)	Αριθμός Ασφαλισμένων <sup>(2)</sup> Number of Insured Individuals <sup>(2)</sup>				Μέση Απασχόληση <sup>(3)</sup> Average Employment (Days per Month) <sup>(3)</sup>			Μέσο Ημερομίσθιο <sup>(3)</sup> Average Wage <sup>(3)</sup>			Economic Activity
			Άνδρες Males	Γυναίκες Females	Σύνολο Total	%	Άνδρες Males	Γυναίκες Females	Σύνολο Total	Άνδρες Males	Γυναίκες Females	Σύνολο Total	
35	ΚΑΤΑΣΚΕΥΗ ΛΟΙΠΟΥ ΕΞΟΠΛΙΣΜΟΥ ΜΕΤΑΦΟΡΩΝ	253	12.459	1.062	13.521	4,96	21,11	23,46	21,30	76,93	60,88	75,54	MANUFACTURE OF OTHER TRANSPORT EQUIPMENT
36	ΚΑΤΑΣΚΕΥΗ ΕΠΙΠΛΩΝ, ΛΟΙΠΕΣ ΒΙΟΜΗΧΑΝΙΕΣ Μ.Α.Κ.	522	8.224	2.750	10.974	4,02	23,13	23,50	23,22	43,69	41,46	43,13	MANUFACTURE OF FURNITURE; MANUFACTURING N.E.C
37	ΑΝΑΚΥΚΛΩΣΗ	30	475	110	585	0,21	22,74	23,73	22,92	46,49	43,16	45,84	RECYCLING
	<b>ΣΥΝΟΛΟ</b>	<b>7.845</b>	<b>193.162</b>	<b>79.614</b>	<b>272.776</b>	<b>100</b>	<b>23,80</b>	<b>23,31</b>	<b>23,65</b>	<b>59,36</b>	<b>47,33</b>	<b>55,90</b>	<b>TOTAL</b>

<sup>(1)</sup> Ως αριθμός επιχειρήσεων λαμβάνεται ο συνολικός αριθμός των μονάδων (παραρτημάτων) των επιχειρήσεων

<sup>(2)</sup> Ο αριθμός των ασφαλισμένων δεν είναι διακριτός. Εάν ένας ασφαλισμένος απασχολείται σε διαφορετικούς εργοδότες με την ίδια οικονομική δραστηριότητα μετράται μία φορά.

<sup>(3)</sup> Τα στοιχεία αναφέρονται στους ασφαλισμένους που εργάζονται με πλήρες ωράριο και τα μέσα ημερομίσθια προκύπτουν μόνο από τις τακτικές αποδοχές

#### ΠΑΡΑΤΗΡΗΣΕΙΣ

1. Το γενικό μέσο ημερομίσθιο των γυναικών είναι το 79,83% του γενικού μέσου ημερομισθίου των ανδρών.
2. Το μεγαλύτερο μέσο ημερομίσθιο παρουσιάζεται στην οικονομική δραστηριότητα "Προϊόντων Διύλισης Πετρελαίου".
3. Η μέση απασχόληση κυμαίνεται από 21,30 έως 24,55 ημέρες χωρίς να παρατηρούνται μεγάλες αποκλίσεις ως προς το φύλο.

<sup>(1)</sup> The Number of Enterprises refers to number of units (branches) of each enterprise

<sup>(2)</sup> The number of insured individuals is not distinct. If the same person is employed in more than one employers with the same economic activity is counted as one

<sup>(3)</sup> The above figures refer to insured individuals who are employed full-time and their average wages per day do not include leave benefits & season bonuses

#### COMMENTS

1. The average wage per day for females is 79,73% of the average wage per day for males.
2. The highest average wage per day appears in the economic activity 'Refined Petroleum Products'
3. The average days of employment per month varies between 21,30 and 24,55 days without significant differences by sex

***Τμήμα II : Κοινές Επιχειρήσεις με  
λιγότερους από 10 μισθωτούς***

**ΠΙΝΑΚΑΣ II.1 : ΚΟΙΝΕΣ ΕΠΙΧΕΙΡΗΣΕΙΣ ΜΕ ΛΙΓΟΤΕΡΟΥΣ ΑΠΟ 10 ΜΙΣΘΩΤΟΥΣ  
ΑΡΙΘΜΟΣ ΕΠΙΧΕΙΡΗΣΕΩΝ ΚΑΙ ΑΡΙΘΜΟΣ ΑΣΦΑΛΙΣΜΕΝΩΝ  
TABLE II.1 : ENTERPRISES WITH LESS THAN 10 EMPLOYEES  
NUMBER OF ENTERPRISES & NUMBER OF INSURED INDIVIDUALS**

Αρ. Επιχειρήσεων <sup>(1)</sup> No of Enterprises <sup>(1)</sup>	Αριθμός Ασφαλισμένων <sup>(2)</sup> Number of Insured Individuals <sup>(2)</sup>		
	Ανδρες Males	Γυναίκες Females	Σύνολο Total
230.797	255.742	252.724	508.466

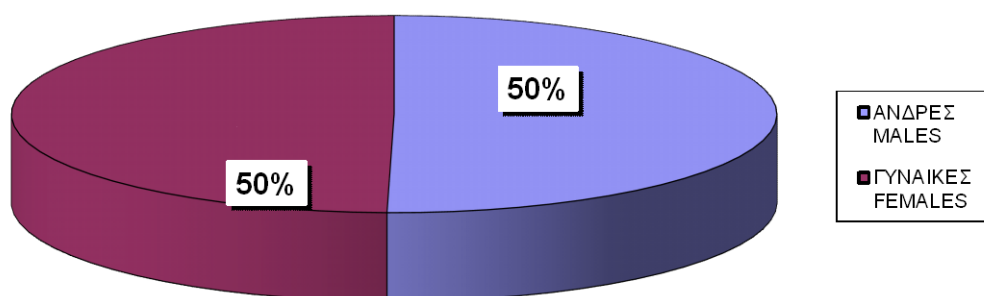
<sup>(1)</sup> Ως αριθμός επιχειρήσεων έχει ληφθεί ο αριθμός των εδρών των επιχειρήσεων (διακριτοί Αρ.Μητρ.Εργοδότη).

<sup>(2)</sup> Ο αριθμός ασφαλισμένων αφορά τους διακριτούς ασφαλισμένους, δηλ. αν ένας ασφαλισμένος απασχολείται σε περισσότερους από έναν εργοδότη, προσμετράται μία μόνο φορά.

<sup>(1)</sup> The number of enterprises refers to the number of companies' head offices ; (different Employer Registration Numbers)

<sup>(2)</sup> The number of insured individuals is distinct, i.e if an employee is employed to more than one employers he is counted once

**ΔΙΑΓΡΑΜΜΑ II.1.1 : ΚΑΤΑΝΟΜΗ ΑΝΔΡΩΝ ΚΑΙ ΓΥΝΑΙΚΩΝ ΕΠΙ ΤΟΥ ΣΥΝΟΛΟΥ  
ΔΙΑΚΡΙΤΩΝ ΑΣΦΑΛΙΣΜΕΝΩΝ <sup>(2)</sup>  
CHART II.1.1 : DISTRIBUTION OF INSURED POPULATION <sup>(2)</sup> BY SEX**



**ΠΙΝΑΚΑΣ ΙΙ.2 : ΚΟΙΝΕΣ ΕΠΙΧΕΙΡΗΣΕΙΣ ΜΕ ΛΙΓΟΤΕΡΟΥΣ ΑΠΟ 10 ΜΙΣΘΩΤΟΥΣ**  
**ΑΡΙΘΜΟΣ ΑΣΦΑΛΙΣΜΕΝΩΝ ΣΤΟ ΙΚΑ-ΕΤΑΜ ΚΑΤΑ ΤΥΠΟ ΑΠΑΣΧΟΛΗΣΗΣ, ΦΥΛΟ, ΜΕΣΗ ΑΠΑΣΧΟΛΗΣΗ ΚΑΙ ΜΕΣΟ ΗΜΕΡΟΜΙΣΘΙΟ**  
**TABLE II.2 : ENTERPRISES WITH LESS THAN 10 EMPLOYEES**  
**INSURED INDIVIDUALS, AVERAGE EMPLOYMENT (DAYS) & AVERAGE WAGE BY SEX & TYPE OF EMPLOYMENT (FULL/PART TIME)**

Τύπος Απασχόλησης Employment Type	Φύλο Sex	Αριθμός Ασφαλισμένων <sup>(1)</sup> Number of Insured Individuals <sup>(1)</sup>	Ημέρες Εργασίας Working Days	Αποδοχές (Τακτικές) Salaries	Μέση Απασχόληση Average Employment (Days)	Μέσο Ημερομίσθιο (Τακτικών Αποδοχών) Average Wage	Μέσες Μηνιαίες Τακτικές Αποδοχές Average Monthly Salary
Πλήρης Απασχόληση <sup>(2)</sup> Full Time <sup>(2)</sup>	Άνδρες Males	213.108	4.970.405	195.630.688,88	23,32	39,36	917,99
	Γυναίκες Females	177.157	4.158.807	146.931.573,63	23,48	35,33	829,39
	Σύνολο Total	390.265	9.129.212	342.562.262,51	23,39	37,52	877,77
Μερική Απασχόληση <sup>(2)</sup> Part Time <sup>(2)</sup>	Άνδρες Males	42.251	790.663	18.431.833	18,71	23,31	436,25
	Γυναίκες Females	75.467	1.384.725	29.647.948,72	18,35	21,41	392,86
	Σύνολο Total	117.718	2.175.388	48.079.781,85	18,48	22,10	408,43
Σύνολο Total	Άνδρες Males	258.411	5.823.413	216.078.397,36	22,54	37,11	836,18
	Γυναίκες Females	257.619	5.652.967	178.798.755,74	21,94	31,63	694,04
	Σύνολο Total	516.030	11.476.380	394.877.153,10	22,24	34,41	765,22

<sup>(1)</sup> Ο αριθμός των ασφαλισμένων δεν είναι διακριτός, επειδή ο ίδιος ασφαλισμένος μπορεί να μετρηθεί τόσες φορές όσοι είναι και οι εργοδότες του

<sup>(2)</sup> Ως ασφαλισμένοι με "πλήρη απασχόληση" έχει ληφθεί ο αριθμός των ασφαλισμένων του ΙΚΑ που εργάζονται με πλήρες ωράριο ανεξάρτητα από τον αριθμό των ημερών εβδομαδιαίως, άλλως θεωρούνται ως εργαζόμενοι με "μερική απασχόληση"

ΠΑΡΑΤΗΡΗΣΕΙΣ:

1. Από τα στοιχεία του παραπάνω πίνακα προκύπτει ότι από τους εργαζόμενους με πλήρες ωράριο το 54,61% είναι άνδρες, ενώ από τους εργαζόμενους με μειωμένο ωράριο το 64,11% είναι γυναίκες.
2. Από τα παραπάνω στοιχεία προκύπτει ότι το ημερομίσθιο από τακτικές αποδοχές των γυναικών για την απασχόληση με πλήρες ωράριο είναι το 89,76% του αντίστοιχου ημερομισθίου των ανδρών, ενώ για την απασχόληση με μειωμένο ωράριο είναι το 91,84%.
3. Στο " ΣΥΝΟΛΟ \* " περιλαμβάνονται οι μισθωτοί με πλήρη και μερική απασχόληση καθώς και εκείνοι για τους οποίους δεν έχει δηλωθεί ή είναι λάθος ο τύπος της απασχόλησης

<sup>(1)</sup> The number of insured individuals is not distinct, therefore a person is counted as many times as his employers

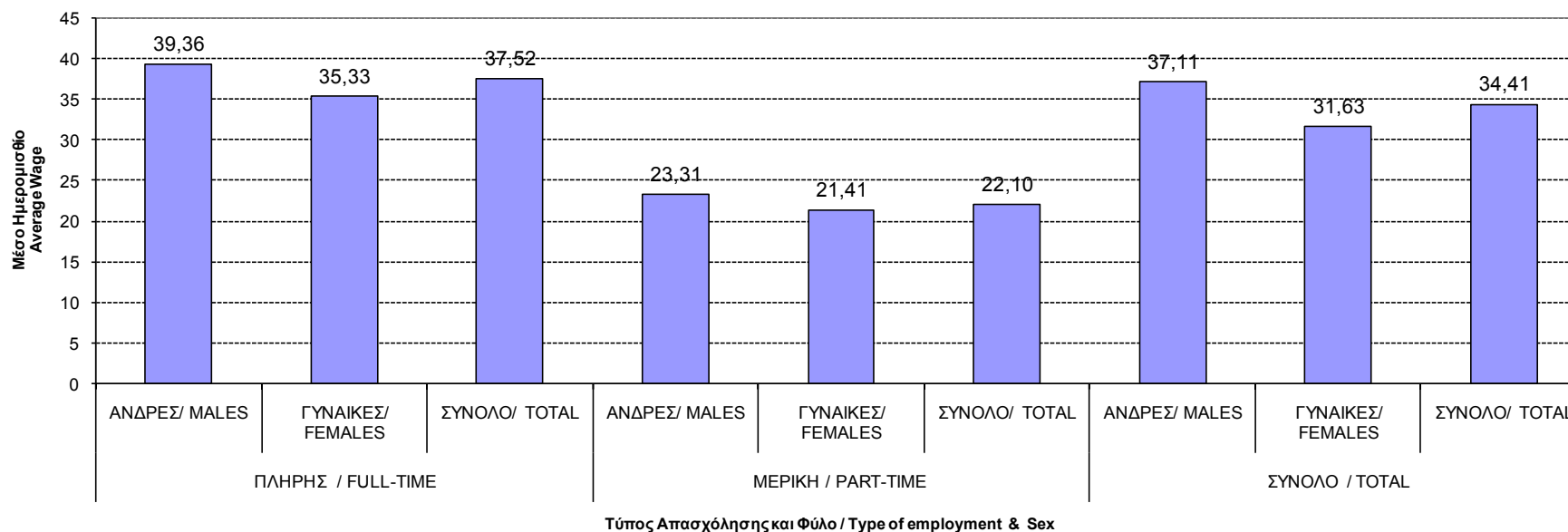
<sup>(2)</sup> Full time employees are those who work full time regardless of the number of working days per week, in any other case, they are considered as part time employees

COMMENTS:

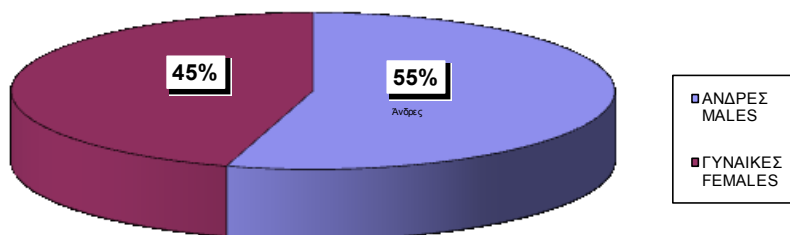
1. From the above table we conclude that 54,61% of the employees with full-time employment are males and from those with part-time employment 64,11% are females
2. The average wage per day (excluding bonuses/overtimes/leave benefits) earned by women employed full time is 89,76% of the average wage per day earned by men, while in part-time employment this comes to 91,84%
3. The 'TOTAL' includes all salaried employees with full or part time employment and those with missing or incorrect type of employment



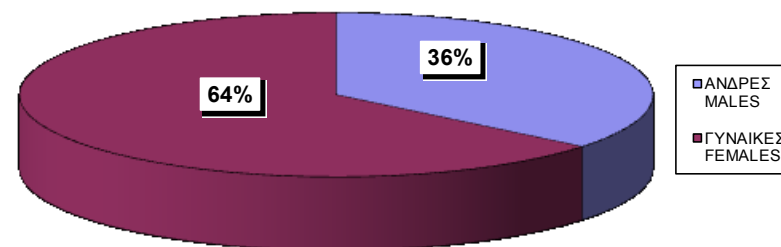
**ΔΙΑΓΡΑΜΜΑ II.2.1 : ΜΕΣΟ ΗΜΕΡΟΜΙΣΘΙΟ (ΤΑΚΤΙΚΩΝ ΑΠΟΔΟΧΩΝ)**  
**CHART II.2.1: AVERAGE WAGE (EXCLUDING BONUSES, LEAVE BENEFITS)**



**ΔΙΑΓΡΑΜΜΑ II.2.2 : ΠΛΗΡΗΣ ΑΠΑΣΧΟΛΗΣΗ**  
**CHART II.2.2 : FULL-TIME EMPLOYMENT**



**ΔΙΑΓΡΑΜΜΑ II.2.3 : ΜΕΡΙΚΗ ΑΠΑΣΧΟΛΗΣΗ**  
**CHART II.2.3 : PART-TIME EMPLOYMENT**



ΠΙΝΑΚΑΣ ΙΙ.3 : ΚΟΙΝΕΣ ΕΠΙΧΕΙΡΗΣΕΙΣ ΜΕ ΛΙΓΟΤΕΡΟΥΣ ΑΠΟ 10 ΜΙΣΘΩΤΟΥΣ - ΠΛΗΡΗΣ ΑΠΑΣΧΟΛΗΣΗ  
 ΑΡΙΘΜΟΣ ΑΣΦΑΛΙΣΜΕΝΩΝ, ΜΕΣΗ ΑΠΑΣΧΟΛΗΣΗ ΚΑΙ ΜΕΣΟ ΗΜΕΡΟΜΙΣΘΙΟ ΑΝΑ ΟΙΚΟΝΟΜΙΚΗ ΔΡΑΣΤΗΡΙΟΤΗΤΑ ΕΡΓΟΔΟΤΗ ΚΑΙ ΦΥΛΟ ΑΣΦΑΛΙΣΜΕΝΟΥ  
 TABLE II.3 : ENTERPRISES WITH LESS THAN 10 EMPLOYEES - FULL-TIME EMPLOYMENT  
 INSURED INDIVIDUALS, AVERAGE EMPLOYMENT (DAYS), AVERAGE WAGE BY SEX & EMPLOYER'S ECONOMIC ACTIVITY

ΚΩΔ COD	Οικονομική Δραστηριότητα	Αριθμός Επιχειρήσεων <sup>(1)</sup> No of Enterprises (1)	Αριθμός Ασφαλισμένων <sup>(2)</sup> Number of Insured Individuals <sup>(2)</sup>				Μέση Απασχόληση <sup>(3)</sup> Average Employment (Days per Month) <sup>(3)</sup>			Μέσο Ημερομίσθιο <sup>(3)</sup> Average Wage <sup>(3)</sup>			Economic Activity
			Άνδρες Males	Γυναίκες Females	Σύνολο Total	%	Άνδρες Males	Γυναίκες Females	Σύνολο Total	Άνδρες Males	Γυναίκες Females	Σύνολο Total	
	ΑΓΝΩΣΤΗ	2.319	1.535	1.395	2.930	0,75	22,49	22,38	22,44	40,43	34,10	37,43	UNKNOWN
1	ΓΕΩΡΓΙΑ, ΚΤΗΝΟΤΡΟΦΙΑ, ΘΗΡΑ ΚΑΙ Σ.Β.Δ.	845	1.059	394	1.453	0,37	23,69	23,84	23,73	37,52	36,85	37,34	AGRICULTURE, HUNTING AND RELATED SERVICE ACTIVITIES
2	ΔΑΣΟΚΟΜΙΑ, ΥΛΟΤΟΜΙΑ ΚΑΙ ΣΥΝΑΦΕΙΣ ΔΡΑΣΤΗΡΙΟΤΗΤΕΣ	92	108	39	147	0,04	22,44	20,72	21,99	34,13	32,76	33,79	FORESTRY, LOGGING AND RELATED SERVICES
5	ΑΛΙΕΙΑ, ΕΚΜΕΤΑΛΛΕΥΣΗ ΙΧΘΥΟΤΡΟΦΕΙΩΝ ΚΑΙ ΜΟΝΑΔΩΝ ΠΑΡΑΓΩΓΗΣ ΓΟΝΟΥ Β.Δ.Σ. ΜΕ ΤΗΝ ΑΛΙΕΙΑ.	238	365	85	450	0,12	23,59	23,81	23,63	44,35	39,16	43,36	FISHING, OPERATION OF FISH HATCHERIES AND FISH FARMS; SERVICE ACTIVITIES INCIDENTAL TO FISHING
10	ΕΞΟΡΥΞΗ ΑΝΘΡΑΚΑ ΚΑΙ ΛΙΓΝΙΤΗ, ΕΞΟΡΥΞΗ ΤΥΡΦΗΣ.	19	19	5	24	0,01	23,47	25,00	23,79	42,86	32,23	40,53	MINING OF COAL AND LIGNITE
11	ΑΝΤΛΗΣΗ ΑΡΓΟΥ ΠΕΤΡΕΛΑΙΟΥ ΚΑΙ ΦΥΣΙΚΟΥ ΑΕΡΙΟΥ,Β.Δ.Σ. ΜΕ ΤΗΝ ΑΝΤΛΗΣΗ ΠΕΤΡΕΛΑΙΟΥ ΚΑΙ ΦΥΣΙΚΟΥ ΑΕΡΙΟΥ,ΜΕ ΕΞΑΙΡΕΣΗ ΤΙΣ ΜΕΛΕΤΕΣ	14	15	2	17	0,00	19,40	25,00	20,06	32,87	35,57	33,27	EXTRACTION OF CRUDE PETROLEUM AND NATURAL GAS; SERVICE ACTIVITIES INCIDENTAL TO OIL AND GAS EXTRACTION, EXCLUDING SURVEYING
12	ΕΞΟΡΥΞΗ ΜΕΤΑΛΛΕΥΜΑΤΩΝ ΟΥΡΑΝΙΟΥ ΚΑΙ ΘΟΡΙΟΥ	2	3	0	3	0,00	17,33	#ΔΙΑΙΡ/0!	17,33	28,04	#ΔΙΑΙΡ/0!	28,04	MINING OF URANIUM AND THORIUM ORES
13	ΕΞΟΡΥΞΗ ΜΕΤΑΛΛΟΥΧΩΝ ΜΕΤΑΛΛΕΥΜΑΤΩΝ	23	33	10	43	0,01	23,55	16,70	21,95	66,54	41,61	62,13	MINING OF METAL ORES
14	ΆΛΛΕΣ ΕΞΟΡΥΚΤΙΚΕΣ ΚΑΙ ΛΑΤΟΜΙΚΕΣ ΔΡΑΣΤΗΡΙΟΤΗΤΕΣ	291	746	61	807	0,21	22,75	23,49	22,81	46,12	37,20	45,43	OTHER MINING AND QUARRYING
15	ΒΙΟΜΗΧΑΝΙΑ ΤΡΟΦΙΜΩΝ ΚΑΙ ΠΟΤΩΝ.	6.288	7.784	5.223	13.007	3,34	23,96	23,40	23,73	38,46	34,48	36,88	MANUFACTURE OF FOOD PRODUCTS AND BEVERAGES
16	ΠΑΡΑΓΩΓΗ ΠΡΟΙΟΝΤΩΝ ΚΑΠΝΟΥ	11	12	6	18	0,00	24,67	23,17	24,17	58,02	43,18	53,28	MANUFACTURE OF TOBACCO PRODUCTS
17	ΠΑΡΑΓΩΓΗ ΚΛΩΣΤΟΥΦΑΝΤΟΥΡΓΙΚΩΝ ΥΛΩΝ	1.066	1.356	1.263	2.619	0,67	23,56	23,00	23,29	37,37	35,72	36,58	MANUFACTURE OF TEXTILES
18	ΚΑΤΑΣΚΕΥΗ ΕΙΔΩΝ ΕΝΔΥΣΗΣ,ΚΑΤΕΡΓΑΣΙΑ ΚΑΙ ΒΑΦΗ ΓΟΥΝΑΡΙΚΩΝ	2.582	1.678	3.895	5.573	1,43	22,69	21,86	22,11	35,70	35,55	35,59	MANUFACTURE OF WEARING APPAREL; DRESSING AND DYEING OF FUR
19	ΚΑΤΕΡΓΑΣΙΑ ΚΑΙ ΔΕΨΗ ΔΕΡΜΑΤΟΣ, ΚΑΤΑΣΚΕΥΗ ΕΙΔΩΝ ΤΑΞΙΔΙΟΥ(ΑΠΟΣΚΕΥΩΝ), ΤΣΑΝΤΩΝ, ΕΙΔΩΝ ΣΕΛΟΠΟΙΑΣ, ΕΙΔΩΝ ΣΑΓΜΑΤΟΠΟΙΑΣ ΚΑΙ ΥΠΟΔΗΜΑΤΩΝ	468	669	478	1.147	0,29	21,62	20,87	21,31	40,71	38,05	39,62	TANNING AND DRESSING OF LEATHER ; MANUFACTURE OF LUGGAGE, HANDBAGS, SADDLERY, HARNESS AND FOOTWEAR

ΚΩΔ COD	Οικονομική Δραστηριότητα	Αριθμός Επιχειρήσεων <sup>(1)</sup> No of Enterprises (1)	Αριθμός Ασφαλισμένων <sup>(2)</sup> Number of Insured Individuals <sup>(2)</sup>				Μέση Απασχόληση <sup>(3)</sup> Average Employment (Days per Month) <sup>(3)</sup>			Μέσο Ημερομίσθιο <sup>(3)</sup> Average Wage <sup>(3)</sup>			Economic Activity
			Άνδρες Males	Γυναίκες Females	Σύνολο Total	%	Άνδρες Males	Γυναίκες Females	Σύνολο Total	Άνδρες Males	Γυναίκες Females	Σύνολο Total	
20	ΒΙΟΜΗΧΑΝΙΑ ΞΥΛΟΥ ΚΑΙ ΚΑΤΑΣΚΕΥΗ ΠΡΟΙΟΝΤΩΝ ΑΠΟ ΞΥΛΟ ΚΑΙ ΦΕΛΛΟ,ΕΚΤΟΣ ΑΠΟ ΤΑ ΕΠΙΠΛΑ ΚΑΤΑΣΚΕΥΗ ΕΙΔΩΝ ΚΑΛΑΘΟΠΟΙΙΑΣ ΚΑΙ ΣΠΑΡΤΟΠΛΕΚΤΙΚΗΣ	1.609	2.899	343	3.242	0,83	22,90	23,44	22,96	38,19	34,72	37,81	MANUFACTURE OF WOOD AND OF PRODUCTS OF WOOD AND CORK, EXCEPT FURNITURE; MANUFACTURE OF ARTICLES OF STRAW AND PLAITING MATERIALS
21	ΠΑΡΑΓΩΓΗ ΧΑΡΤΟΠΟΛΤΟΥ,ΧΑΡΤΙΟΥ ΚΑΙ ΠΡΟΙΟΝΤΩΝ ΑΠΟ ΧΑΡΤΙ	320	634	336	970	0,25	23,70	23,69	23,70	37,51	34,64	36,51	MANUFACTURE OF PULP,PAPER AND PAPER PRODUCTS
22	ΕΚΔΟΣΕΙΣ,ΕΚΤΥΠΩΣΕΙΣ ΚΑΙ ΑΝΑΠΑΡΑΓΩΓΗ ΠΡΟΕΓΓΕΓΡΑΜΜΕΝΩΝ ΜΕΣΩΝ ΕΓΓΡΑΦΗΣ ΗΧΟΥ ΚΑΙ ΕΙΚΟΝΑΣ ΚΑΙ ΜΕΣΩΝ ΠΛΗΡΟΦΟΡΙΚΗΣ.	2.216	2.800	2.509	5.309	1,36	24,27	24,20	24,24	43,14	39,08	41,23	PUBLISHING, PRINTING AND REPRODUCTION OF RECORDED MEDIA
23	ΠΑΡΑΓΩΓΗ ΟΠΤΑΝΘΡΑΚΑ (ΚΩΚ),ΠΡΟΙΟΝΤΩΝ ΔΙΥΛΙΣΗΣ ΠΕΤΡΕΛΑΙΟΥ ΚΑΙ ΠΥΡΗΝΙΚΩΝ ΚΑΥΣΙΜΩΝ.	56	102	36	138	0,04	24,12	23,39	23,93	53,13	46,27	51,38	MANUFACTURE OF COKE, REFINED PETROLEUM PRODUCTS AND NUCLEAR FUEL
24	ΠΑΡΑΓΩΓΗ ΧΗΜΙΚΩΝ ΟΥΣΙΩΝ ΚΑΙ ΠΡΟΙΟΝΤΩΝ	436	902	382	1.284	0,33	23,60	24,17	23,77	43,14	40,91	42,46	MANUFACTURE OF CHEMICALS AND CHEMICALS PRODUCTS
25	ΚΑΤΑΣΚΕΥΗ ΠΡΟΙΟΝΤΩΝ ΑΠΟ ΕΛΑΣΤΙΚΟ (ΚΑΟΥΤΣΟΥΚ) ΚΑΙ ΠΛΑΣΤΙΚΕΣ ΥΛΕΣ.	642	1.501	467	1.968	0,51	23,56	23,63	23,58	39,03	37,38	38,64	MANUFACTURE OF RUBBER AND PLASTIC PRODUCTS
26	ΚΑΤΑΣΚΕΥΗ ΑΛΛΩΝ ΠΡΟΙΟΝΤΩΝ ΑΠΟ ΜΗ ΜΕΤΑΛΛΙΚΑ ΟΡΥΚΤΑ.	1.879	3.975	505	4.480	1,15	22,56	23,59	22,68	39,08	35,13	38,62	MANUFACTURE OF OTHER NON- METALLIC MINERAL PRODUCTS
27	ΠΑΡΑΓΩΓΗ ΒΑΣΙΚΩΝ ΜΕΤΑΛΛΩΝ	222	552	85	637	0,16	22,95	23,74	23,06	41,01	38,04	40,60	MANUFACTURE OF BASIC METALS
28	ΚΑΤΑΣΚΕΥΗ ΜΕΤΑΛΛΙΚΩΝ ΠΡΟΙΟΝΤΩΝ,ΜΕ ΕΞΑΙΡΕΣΗ ΤΑ ΜΗΧΑΝΗΜΑΤΑ ΚΑΙ ΤΑ ΕΙΔΗ ΕΞΟΠΛΙΣΜΟΥ.	4.876	9.632	1.022	10.654	2,73	23,10	23,92	23,18	38,48	34,51	38,09	MANUFACTURE OF FABRICATED METAL PRODUCTS, EXCEPT MACHINERY AND EQUIPMENT
29	ΚΑΤΑΣΚΕΥΗ ΜΗΧΑΝΗΜΑΤΩΝ ΚΑΙ ΕΙΔΩΝ ΕΞΟΠΛΙΣΜΟΥ Μ.Α.Κ.	2.193	5.021	672	5.693	1,46	23,51	24,19	23,59	40,80	37,11	40,35	MANUFACTURE OF MACHINERY AND EQUIPMENT
30	ΚΑΤΑΣΚΕΥΗ ΜΗΧΑΝΩΝ ΓΡΑΦΕΙΟΥ ΚΑΙ ΗΛΕΚΤΡΟΝΙΚΩΝ ΥΠΟΛΟΓΙΣΤΩΝ	67	104	26	130	0,03	23,55	21,23	23,08	38,94	39,11	38,97	MANUFACTURE OF OFFICE MACHINERY AND COMPUTERS
31	ΚΑΤΑΣΚΕΥΗ ΗΛΕΚΤΡΙΚΩΝ ΜΗΧΑΝΩΝ ΚΑΙ ΣΥΣΚΕΥΩΝ Μ.Α.Κ.	620	1.256	272	1.528	0,39	23,77	23,75	23,77	38,92	37,55	38,68	MANUFACTURE OF ELECTRICAL MACHINERY AND APPARATUS N.E.C
32	ΚΑΤΑΣΚΕΥΗ ΕΞΟΠΛΙΣΜΟΥ ΚΑΙ ΣΥΣΚΕΥΩΝ ΡΑΔΙΟΦΩΝΙΑΣ, ΤΗΛΕΟΡΑΣΗΣ ΚΑΙ ΕΠΙΚΟΙΝΩΝΙΩΝ.	192	293	105	398	0,10	23,91	23,75	23,87	39,29	34,45	38,02	MANUFACTURE OF RADIO TELEVISION AND COMMUNICATION EQUIPMENT AND APPARATUS
33	ΚΑΤΑΣΚΕΥΗ ΙΑΤΡΙΚΩΝ ΟΡΓΑΝΩΝ, ΟΡΓΑΝΩΝ ΑΚΡΙΒΕΙΑΣ ΚΑΙ ΟΠΤΙΚΩΝ ΟΡΓΑΝΩΝ, ΚΑΤΑΣΚΕΥΗ ΡΟΛΟΓΩΝ ΚΑΘΕ ΕΙΔΟΥΣ.	634	813	429	1.242	0,32	24,30	23,85	24,14	37,32	34,11	36,23	MANUFACTURE OF MEDICAL, PRECISION AND OPTICAL INSTRUMENTS, WATCHES AND CLOCKS
34	ΚΑΤΑΣΚΕΥΗ ΑΥΤΟΚΙΝΗΤΩΝ ΟΧΗΜΑΤΩΝ, ΚΑΤΑΣΚΕΥΗ ΡΥΜΟΥΛΑΚΟΥΜΕΝΩΝ ΚΑΙ ΗΜΙΡΥΜΟΥΛΑΚΟΥΜΕΝΩΝ ΟΧΗΜΑΤΩΝ.	169	352	39	391	0,10	23,25	23,62	23,28	42,12	37,19	41,62	MANUFACTURE OF MOTOR VEHICLES, TRAILERS AND SEMI- TRAILERS
35	ΚΑΤΑΣΚΕΥΗ ΛΟΙΠΟΥ ΕΞΟΠΛΙΣΜΟΥ ΜΕΤΑΦΟΡΩΝ	447	1.032	150	1.182	0,30	20,31	23,79	20,75	50,32	36,92	48,37	MANUFACTURE OF OTHER TRANSPORT EQUIPMENT
36	ΚΑΤΑΣΚΕΥΗ ΕΠΙΠΛΩΝ, ΛΟΙΠΕΣ ΒΙΟΜΗΧΑΝΙΕΣ Μ.Α.Κ.	3.098	5.366	1.347	6.713	1,72	23,12	23,14	23,12	38,32	34,94	37,64	MANUFACTURE OF FURNITURE; MANUFACTURING N.E.C
37	ΑΝΑΚΥΚΛΩΣΗ	72	179	36	215	0,06	22,77	24,06	22,98	39,71	36,95	39,23	RECYCLING
40	ΠΑΡΟΧΗ ΗΛΕΚΤΡΙΚΟΥ ΡΕΥΜΑΤΟΣ ΦΥΣΙΚΟΥ ΑΕΡΙΟΥ,ΑΤΜΟΥ ΚΑΙ ΖΕΣΤΟΥ ΝΕΡΟΥ	192	310	84	394	0,10	24,77	25,04	24,83	50,99	45,07	49,71	ELECTRICITY, GAS STEAM AND HOT WATER SUPPLY

ΚΩΔ COD	Οικονομική Δραστηριότητα	Αριθμός Επιχειρήσεων <sup>(1)</sup> No of Enterprises (1)	Αριθμός Ασφαλισμένων <sup>(2)</sup> Number of Insured Individuals <sup>(2)</sup>				Μέση Απασχόληση <sup>(3)</sup> Average Employment (Days per Month) <sup>(3)</sup>			Μέσο Ημερομίσθιο <sup>(3)</sup> Average Wage <sup>(3)</sup>			Economic Activity
			Άνδρες Males	Γυναίκες Females	Σύνολο Total	%	Άνδρες Males	Γυναίκες Females	Σύνολο Total	Άνδρες Males	Γυναίκες Females	Σύνολο Total	
41	ΣΥΛΛΟΓΗ, ΚΑΘΑΡΙΣΜΟΣ ΚΑΙ ΔΙΑΝΟΜΗ ΝΕΡΟΥ.	247	510	183	693	0,18	24,19	25,35	24,50	47,23	49,42	47,83	COLLECTION, PURIFICATION AND DISTRIBUTION OF WATER
45	ΚΑΤΑΣΚΕΥΕΣ	14.165	21.580	4.119	25.699	6,60	22,68	24,11	22,91	37,94	38,87	38,10	CONSTRUCTION
50	ΕΜΠΟΡΙΟ, ΣΥΝΤΗΡΗΣΗ ΚΑΙ ΕΠΙΣΚΕΥΗ ΑΥΤΟΚΙΝΗΤΩΝ ΟΧΗΜΑΤΩΝ ΚΑΙ ΜΟΤΟΣΥΚΛΕΤΩΝ, ΛΙΑΝΙΚΗ ΠΩΛΗΣΗ ΚΑΥΣΙΜΩΝ ΟΧΗΜΑΤΩΝ	12.064	18.915	3.121	22.036	5,66	24,00	24,09	24,01	37,08	34,75	36,75	SALE, MAINTENANCE AND REPAIR OF MOTOR VEHICLES AND MOTORCYCLES; RETAIL SALE OF AUTOMOTIVE FUEL
51	ΧΟΝΔΡΙΚΟ ΕΜΠΟΡΙΟ ΚΑΙ ΕΜΠΟΡΙΟ ΜΕ ΠΡΟΜΗΘΕΙΑ, ΕΚΤΟΣ ΑΠΟ ΤΟ ΕΜΠΟΡΙΟ ΑΥΤΟΚΙΝΗΤΩΝ ΟΧΗΜΑΤΩΝ ΚΑΙ ΜΟΤΟΣΥΚΛΕΤΩΝ	22.973	36.541	17.846	54.387	13,96	24,10	24,17	24,13	39,91	38,37	39,40	WHOLESALE TRADE AND COMMISSION TRADE, EXCEPT OF MOTOR VEHICLES AND MOTORCYCLES
52	ΛΙΑΝΙΚΟ ΕΜΠΟΡΙΟ, ΕΚΤΟΣ ΑΠΟ ΤΟ ΕΜΠΟΡΙΟ ΑΥΤΟΚΙΝΗΤΩΝ ΟΧΗΜΑΤΩΝ ΚΑΙ ΜΟΤΟΣΥΚΛΕΤΩΝ, ΕΠΙΣΚΕΥΗ ΕΙΔΩΝ ΑΤΟΜΙΚΗΣ ΚΑΙ ΟΙΚΙΑΚΗΣ ΧΡΗΣΗΣ	36.717	18.232	36.185	54.417	13,97	24,15	24,01	24,06	35,31	34,96	35,08	RETAIL TRADE, EXCEPT OF MOTOR VEHICLES AND MOTORCYCLES; REPAIR OF PERSONAL AND HOUSEHOLD GOODS
55	ΞΕΝΟΔΟΧΕΙΑ ΚΑΙ ΕΣΤΙΑΤΟΡΙΑ	21.343	16.743	17.406	34.149	8,76	19,59	19,59	19,59	37,32	34,85	36,06	HOTELS AND RESTAURANTS
60	ΧΕΡΣΑΙΕΣ ΜΕΤΑΦΟΡΕΣ.ΜΕΤΑΦΟΡΕΣ ΜΕΣΩ ΑΓΩΓΩΝ	9.440	11.910	929	12.839	3,30	23,52	23,98	23,56	37,84	36,13	37,71	LAND TRANSPORT, TRANSPORT VIA PIPELINES
61	ΥΔΑΤΙΝΕΣ ΜΕΤΑΦΟΡΕΣ	509	692	611	1.303	0,33	24,34	24,47	24,40	66,07	56,01	61,34	WATER TRANSPORT
62	ΕΝΑΕΡΙΕΣ ΜΕΤΑΦΟΡΕΣ	42	58	61	119	0,03	24,38	23,87	24,12	93,14	62,25	77,47	AIR TRANSPORT
63	ΒΟΗΘΗΤΙΚΕΣ ΚΑΙ ΣΥΝΑΦΕΙΣ ΠΡΟΣ ΤΙΣ ΜΕΤΑΦΟΡΕΣ ΔΡΑΣΤΗΡΙΟΤΗΤΕΣ, ΔΡΑΣΤΗΡΙΟΤΗΤΕΣ ΤΑΞΙΔΙΩΤΙΚΩΝ ΠΡΑΚΤΟΡΕΙΩΝ	3.611	4.466	4.317	8.783	2,25	23,92	24,02	23,97	48,96	44,35	46,69	SUPPORTING AND AUXILIARY ACTIVITIES; ACTIVITIES OF TRAVEL AGENCIES
64	ΤΑΧΥΔΡΟΜΕΙΑ ΚΑΙ ΤΗΛΕΠΙΚΟΙΝΩΝΙΕΣ	986	1.313	842	2.155	0,55	23,38	23,56	23,45	38,77	34,89	37,25	POST AND TELECOMMUNICATIONS
65	ΕΝΔΙΑΜΕΣΟΙ ΧΡΗΜΑΤΟΠΙΣΤΩΤΙΚΟΙ ΟΡΓΑΝΙΣΜΟΙ, ΜΕ ΕΞΑΙΡΕΣΗ ΤΙΣ ΑΣΦΑΛΙΣΤΙΚΕΣ ΕΤΑΙΡΕΙΕΣ ΚΑΙ ΤΑ ΤΑΜΕΙΑ ΣΥΝΤΑΞΕΩΝ	139	127	217	344	0,09	24,64	24,42	24,50	92,97	50,63	66,35	FINANCIAL INTERMEDIATION, EXCEPT INSURANCE AND PENSION FUNDING
66	ΑΣΦΑΛΙΣΕΙΣ ΚΑΙ ΣΥΝΤΑΞΙΟΔΟΤΙΚΑ ΤΑΜΕΙΑ, ΕΚΤΟΣ ΑΠΟ ΤΗΝ ΥΠΟΧΡΕΩΤΙΚΗ ΚΟΙΝΩΝΙΚΗ ΑΣΦΑΛΙΣΗ	422	134	473	607	0,16	24,32	24,02	24,09	47,76	37,30	39,63	INSURANCE AND PENSION FUNDING, EXCEPT COMPULSORY SOCIAL SECURITY
67	ΔΡΑΣΤΗΡΙΟΤΗΤΕΣ ΣΥΝΑΦΕΙΣ ΜΕ ΤΙΣ ΔΡΑΣΤΗΡΙΟΤΗΤΕΣ ΕΝΔΙΑΜΕΣΩΝ ΧΡΗΜΑΤΟΠΙΣΤΩΤΙΚΩΝ ΟΡΓΑΝΙΣΜΩΝ	1.101	565	1.380	1.945	0,50	24,31	24,24	24,26	54,80	40,66	44,78	ACTIVITIES AUXILIARY TO FINANCIAL INTERMEDIATION
70	ΔΡΑΣΤΗΡΙΟΤΗΤΕΣ ΣΧΕΤΙΚΕΣ ΜΕ ΑΚΙΝΗΤΗ ΠΕΡΙΟΥΣΙΑ	1.191	731	1.085	1.816	0,47	24,24	23,92	24,05	56,36	42,54	48,15	REAL ESTATE ACTIVITIES
71	ΕΚΜΙΣΘΩΣΗ ΜΗΧΑΝΗΜΑΤΩΝ ΚΑΙ ΕΞΟΠΛΙΣΜΟΥ ΧΩΡΙΣ ΧΕΙΡΙΣΤΗ, ΕΚΜΙΣΘΩΣΗ ΕΙΔΩΝ ΑΤΟΜΙΚΗΣ ΚΑΙ ΟΙΚΙΑΚΗΣ ΧΡΗΣΗΣ	1.017	858	956	1.814	0,47	22,39	23,08	22,76	35,83	31,59	33,57	RENTING OF MACHINERY AND EQUIPMENT WITHOUT OPERATOR AND OF PERSONAL AND HOUSEHOLD GOODS

ΚΩΔ COD	Οικονομική Δραστηριότητα	Αριθμός Επιχειρήσεων <sup>(1)</sup> No of Enterprises (1)	Αριθμός Ασφαλισμένων <sup>(2)</sup> Number of Insured Individuals <sup>(2)</sup>				Μέση Απασχόληση <sup>(3)</sup> Average Employment (Days per Month) <sup>(3)</sup>			Μέσο Ημερομίσθιο <sup>(3)</sup> Average Wage <sup>(3)</sup>			Economic Activity
			Άνδρες Males	Γυναίκες Females	Σύνολο Total	%	Άνδρες Males	Γυναίκες Females	Σύνολο Total	Άνδρες Males	Γυναίκες Females	Σύνολο Total	
72	ΠΛΗΡΟΦΟΡΙΚΗ ΚΑΙ ΣΥΝΑΦΕΙΣ ΔΡΑΣΤΗΡΙΟΤΗΤΕΣ	1.517	2.238	1.167	3.405	0,87	24,15	24,10	24,13	47,64	40,99	45,36	COMPUTER AND RELATED ACTIVITIES
73	ΕΡΕΥΝΑ ΚΑΙ ΑΝΑΠΤΥΞΗ	213	178	314	492	0,13	24,02	24,39	24,25	63,10	47,28	52,95	RESEARCH AND DEVELOPMENT
74	ΆΛΛΕΣ ΕΠΙΧΕΙΡΗΜΑΤΙΚΕΣ ΔΡΑΣΤΗΡΙΟΤΗΤΕΣ	17.413	7.869	16.826	24.695	6,34	23,75	24,15	24,02	43,99	39,18	40,70	OTHER BUSINESS ACTIVITIES
75	ΔΗΜΟΣΙΑ ΔΙΟΙΚΗΣΗ ΚΑΙ ΑΜΥΝΑ, ΥΠΟΧΡΕΩΤΙΚΗ ΚΟΙΝΩΝΙΚΗ ΑΣΦΑΛΙΣΗ	1.695	1.379	2.533	3.912	1,00	27,26	26,62	26,84	48,08	48,55	48,39	PUBLIC ADMINISTRATION AND DEFENCE ; COMPULSORY SOCIAL SECURITY
80	ΕΚΠΑΙΔΕΥΣΗ	13.315	2.267	8.404	10.671	2,74	23,30	23,47	23,44	43,01	34,28	36,12	EDUCATION
85	ΥΓΕΙΑ ΚΑΙ ΚΟΙΝΩΝΙΚΗ ΜΕΡΙΜΝΑ	8.508	1.547	9.648	11.195	2,87	24,39	24,59	24,56	40,84	36,73	37,30	HEALTH AND SOCIAL WORK
90	ΔΙΑΘΕΣΗ ΛΥΜΑΤΩΝ ΚΑΙ ΑΠΟΡΡΙΜΑΤΩΝ, ΥΓΙΕΙΝΗ ΚΑΙ ΠΑΡΟΜΟΙΕΣ ΔΡΑΣΤΗΡΙΟΤΗΤΕΣ	486	754	183	937	0,24	24,09	23,23	23,92	41,09	37,40	40,39	SEWAGE AND REFUSE DISPOSAL, SANITATION AND SIMILAR ACTIVITIES
91	ΔΡΑΣΤΗΡΙΟΤΗΤΕΣ ΟΡΓΑΝΩΣΕΩΝ μ.α.κ.	2.912	1.891	2.270	4.161	1,07	24,86	26,11	25,54	50,06	44,19	46,78	ACTIVITIES OF MEMBERSHIP ORGANIZATIONS N.E.C
92	ΨΥΧΑΓΩΓΙΚΕΣ, ΠΟΛΙΤΙΣΤΙΚΕΣ ΚΑΙ ΑΘΛΗΤΙΚΕΣ ΔΡΑΣΤΗΡΙΟΤΗΤΕΣ	3.752	2.928	2.705	5.633	1,45	24,85	23,42	24,16	39,50	37,12	38,39	RECREATIONAL, CULTURAL AND SPORTING ACTIVITIES
93	ΆΛΛΕΣ ΔΡΑΣΤΗΡΙΟΤΗΤΕΣ ΠΑΡΟΧΗΣ ΥΠΗΡΕΣΙΩΝ	7.808	2.469	9.312	11.781	3,02	23,42	22,38	22,60	34,42	30,31	31,20	OTHER SERVICE ACTIVITIES
95	ΙΔΙΩΤΙΚΑ ΝΟΙΚΟΚΥΡΙΑ ΠΟΥ ΑΠΑΣΧΟΛΟΥΝ ΟΙΚΙΑΚΟ ΠΡΟΣΩΠΙΚΟ	19.657	2.579	11.887	14.466	3,71	24,60	24,47	24,50	29,03	15,86	18,22	PRIVATE HOUSEHOLDS WITH EMPLOYED PERSONS
99	ΕΤΕΡΟΔΙΚΟΙ ΟΡΓΑΝΙΣΜΟΙ ΚΑΙ ΟΡΓΑΝΑ	161	171	213	384	0,10	24,42	24,85	24,66	55,33	50,89	52,85	EXTRA-TERRITORIAL ORGANIZATIONS AND BODIES
	<b>ΣΥΝΟΛΟ</b>	<b>237.602</b>	<b>212.750</b>	<b>176.894</b>	<b>389.644</b>	<b>100</b>	<b>23,36</b>	<b>23,51</b>	<b>23,43</b>	<b>39,36</b>	<b>35,33</b>	<b>37,52</b>	<b>TOTAL</b>

<sup>(1)</sup> Ως αριθμός επιχειρήσεων λαμβάνεται ο συνολικός αριθμός των μονάδων (παραρτημάτων) των επιχειρήσεων.

<sup>(2)</sup> Ο αριθμός των ασφαλισμένων δεν είναι διακριτός. Εάν ένας ασφαλισμένος απασχολείται σε διαφορετικούς εργοδότες με την ίδια οικονομική δραστηριότητα μετράται μία φορά.

<sup>(3)</sup> Τα στοιχεία αναφέρονται στους ασφαλισμένους που εργάζονται με πλήρες ωράριο και τα μέσα ημερομίσθια προκύπτουν μόνο από τις τακτικές αποδοχές.

#### ΠΑΡΑΤΗΡΗΣΕΙΣ

1. Η μέση απασχόληση δεν παρουσιάζει μεγάλες αποκλίσεις σχετικά με το φύλο (άνδρες, γυναίκες).

2. Το γενικό μέσο ημερομίσθιο των γυναικών είναι το 89,76% του γενικού μέσου ημερομίσθιου των ανδρών.

<sup>(1)</sup> The Number of Enterprises refers to number of units (branches) of each enterprise

<sup>(2)</sup> The number of insured individuals is not distinct. If the same person is employed in more than one employers with the same economic activity is counted as one

<sup>(3)</sup> The above figures refer to insured individuals who are employed full-time and their average wages per day do not include leave benefits & season bonuses

#### COMMENTS

1. Average working days per month does not vary between males and females

2. The average wage per day for females is 89,76% of the average wage per day for males.

**ΠΙΝΑΚΑΣ ΙΙ.4 : ΚΟΙΝΕΣ ΕΠΙΧΕΙΡΗΣΕΙΣ ΜΕ ΛΙΓΟΤΕΡΟΥΣ ΑΠΟ 10 ΜΙΣΘΩΤΟΥΣ - ΠΛΗΡΗΣ ΑΠΑΣΧΟΛΗΣΗ ΣΤΗ ΜΕΤΑΠΟΙΗΣΗ**  
**ΑΡΙΘΜΟΣ ΑΣΦΑΛΙΣΜΕΝΩΝ, ΜΕΣΗ ΑΠΑΣΧΟΛΗΣΗ ΚΑΙ ΜΕΣΟ ΗΜΕΡΟΜΙΣΘΙΟ ΑΝΑ ΟΙΚΟΝΟΜΙΚΗ ΔΡΑΣΤΗΡΙΟΤΗΤΑ ΕΡΓΟΔΟΤΗ ΚΑΙ ΦΥΛΟ**  
**TABLE II.4 : ENTERPRISES WITH LESS THAN 10 EMPLOYEES - FULL TIME EMPLOYED IN MANUFACTURING**  
**NUMBER OF INSURED INDIVIDUALS, AVERAGE EMPLOYMENT (DAYS), AVERAGE WAGE BY SEX & EMPLOYER'S ECONOMIC ACTIVITY**

ΚΩΔ COD	Οικονομική Δραστηριότητα	Αριθμός Επιχειρήσεων <sup>(1)</sup> No of Enterprises <sup>(1)</sup>	Αριθμός Ασφαλισμένων <sup>(2)</sup> Number of Insured Individuals <sup>(2)</sup>				Μέση Απασχόληση <sup>(3)</sup> Average Employment (Days per Month) <sup>(3)</sup>			Μέσο Ημερομίσθιο <sup>(3)</sup> Average Wage <sup>(3)</sup>			Economic Activity
			Ανδρες Males	Γυναίκες Females	Σύνολο Total	%	Ανδρες Males	Γυναίκες Females	Σύνολο Total	Ανδρες Males	Γυναίκες Females	Σύνολο Total	
15	ΒΙΟΜΗΧΑΝΙΑ ΤΡΟΦΙΜΩΝ ΚΑΙ ΠΟΤΩΝ.	6.288	7.784	5.223	13.007	18,98	23,96	23,40	23,73	38,46	34,48	36,88	MANUFACTURE OF FOOD PRODUCTS AND BEVERAGES
16	ΠΑΡΑΓΩΓΗ ΠΡΟΙΟΝΤΩΝ ΚΑΠΝΟΥ	11	12	6	18	0,03	24,67	23,17	24,17	58,02	43,18	53,28	MANUFACTURE OF TOBACCO PRODUCTS
17	ΠΑΡΑΓΩΓΗ ΚΛΩΣΤΟΥΦΑΝΤΟΥΡΓΙΚΩΝ ΥΛΩΝ	1.066	1.356	1.263	2.619	3,82	23,56	23,00	23,29	37,37	35,72	36,58	MANUFACTURE OF TEXTILES
18	ΚΑΤΑΣΚΕΥΗ ΕΙΔΩΝ ΕΝΔΥΞΗΣ, ΚΑΤΕΡΓΑΣΙΑ ΚΑΙ ΒΑΦΗ ΓΟΥΝΑΡΙΚΩΝ	2.582	1.678	3.895	5.573	8,13	22,69	21,86	22,11	35,70	35,55	35,59	MANUFACTURE OF WEARING APPAREL; DRESSING AND DYEING OF FUR
19	ΚΑΤΕΡΓΑΣΙΑ ΚΑΙ ΔΕΨΗ ΔΕΡΜΑΤΟΣ, ΚΑΤΑΣΚΕΥΗ ΕΙΔΩΝ ΤΑΞΙΔΙΟΥ(ΑΠΟΣΚΕΥΩΝ), ΤΣΑΝΤΩΝ, ΕΙΔΩΝ ΣΕΛΟΠΟΙΙΑΣ, ΕΙΔΩΝ ΣΑΓΜΑΤΟΠΟΙΙΑΣ ΚΑΙ ΥΠΟΔΗΜΑΤΩΝ	468	669	478	1.147	1,67	21,62	20,87	21,31	40,71	38,05	39,62	TANNING AND DRESSING OF LEATHER ; MANUFACTURE OF LUGGAGE, HANDBAGS, SADDLERY, HARNESS AND FOOTWEAR
20	ΒΙΟΜΗΧΑΝΙΑ ΞΥΛΟΥ ΚΑΙ ΚΑΤΑΣΚΕΥΗ ΠΡΟΙΟΝΤΩΝ ΑΠΟ ΞΥΛΟ ΚΑΙ ΦΕΛΛΟ, ΕΚΤΟΣ ΑΠΟ ΤΑ ΕΠΙΠΛΑ ΚΑΤΑΣΚΕΥΗ ΕΙΔΩΝ ΚΑΛΑΘΟΠΟΙΙΑΣ ΚΑΙ ΣΠΑΡΤΟΠΛΕΚΤΙΚΗΣ	1.609	2.899	343	3.242	4,73	22,90	23,44	22,96	38,19	34,72	37,81	MANUFACTURE OF WOOD AND OF PRODUCTS OF WOOD AND CORK, EXCEPT FURNITURE; MANUFACTURE OF ARTICLES OF STRAW AND PLAITING MATERIALS
21	ΠΑΡΑΓΩΓΗ ΧΑΡΤΟΠΟΛΑΤΟΥ, ΧΑΡΤΙΟΥ ΚΑΙ ΠΡΟΙΟΝΤΩΝ ΑΠΟ ΧΑΡΤΙ	320	634	336	970	1,42	23,70	23,69	23,70	37,51	34,64	36,51	MANUFACTURE OF PULP, PAPER AND PAPER PRODUCTS
22	ΕΚΔΟΣΕΙΣ, ΕΚΤΥΠΩΣΕΙΣ ΚΑΙ ΑΝΑΠΑΡΑΓΩΓΗ ΠΡΟΕΓΓΕΓΡΑΜΜΕΝΩΝ ΜΕΣΩΝ ΕΓΓΡΑΦΗΣ ΉΧΟΥ ΚΑΙ ΕΙΚΟΝΑΣ ΚΑΙ ΜΕΣΩΝ ΠΛΗΡΟΦΟΡΙΚΗΣ.	2.216	2.800	2.509	5.309	7,75	24,27	24,20	24,24	43,14	39,08	41,23	PUBLISHING, PRINTING AND REPRODUCTION OF RECORDED MEDIA

ΚΩΔ COD	Οικονομική Δραστηριότητα	Αριθμός Επιχειρήσεων <sup>(1)</sup> No of Enterprises <sup>(1)</sup>	Αριθμός Ασφαλισμένων <sup>(2)</sup> Number of Insured Individuals <sup>(2)</sup>				Μέση Απασχόληση <sup>(3)</sup> Average Employment (Days per Month) <sup>(3)</sup>			Μέσο Ημερομίσθιο <sup>(3)</sup> Average Wage <sup>(3)</sup>			Economic Activity
			Άνδρες Males	Γυναίκες Females	Σύνολο Total	%	Άνδρες Males	Γυναίκες Females	Σύνολο Total	Άνδρες Males	Γυναίκες Females	Σύνολο Total	
23	ΠΑΡΑΓΩΓΗ ΟΠΤΑΝΘΡΑΚΑ (ΚΩΚ), ΠΡΟΙΟΝΤΩΝ ΔΙΥΛΙΣΗΣ ΠΕΤΡΕΛΑΙΟΥ ΚΑΙ ΠΥΡΗΝΙΚΩΝ ΚΑΥΣΙΜΩΝ.	56	102	36	138	0,20	24,12	23,39	23,93	53,13	46,27	51,38	MANUFACTURE OF COKE, REFINED PETROLEUM PRODUCTS AND NUCLEAR FUEL
24	ΠΑΡΑΓΩΓΗ ΧΗΜΙΚΩΝ ΟΥΣΙΩΝ ΚΑΙ ΠΡΟΙΟΝΤΩΝ	436	902	382	1.284	1,87	23,60	24,17	23,77	43,14	40,91	42,46	MANUFACTURE OF CHEMICALS AND CHEMICALS PRODUCTS
25	ΚΑΤΑΣΚΕΥΗ ΠΡΟΙΟΝΤΩΝ ΑΠΟ ΕΛΑΣΤΙΚΟ (ΚΑΟΥΤΣΟΥΚ) ΚΑΙ ΠΛΑΣΤΙΚΕΣ ΥΛΕΣ.	642	1.501	467	1.968	2,87	23,56	23,63	23,58	39,03	37,38	38,64	MANUFACTURE OF RUBBER AND PLASTIC PRODUCTS
26	ΚΑΤΑΣΚΕΥΗ ΑΛΛΩΝ ΠΡΟΙΟΝΤΩΝ ΑΠΟ ΜΗ ΜΕΤΑΛΛΙΚΑ ΟΡΥΚΤΑ.	1.879	3.975	505	4.480	6,54	22,56	23,59	22,68	39,08	35,13	38,62	MANUFACTURE OF OTHER NON-METALLIC MINERAL PRODUCTS
27	ΠΑΡΑΓΩΓΗ ΒΑΣΙΚΩΝ ΜΕΤΑΛΛΩΝ	222	552	85	637	0,93	22,95	23,74	23,06	41,01	38,04	40,60	MANUFACTURE OF BASIC METALS
28	ΚΑΤΑΣΚΕΥΗ ΜΕΤΑΛΛΙΚΩΝ ΠΡΟΙΟΝΤΩΝ, ΜΕ ΕΞΑΙΡΕΣΗ ΤΑ ΜΗΧΑΝΗΜΑΤΑ ΚΑΙ ΤΑ ΕΙΔΗ ΕΞΟΠΛΙΣΜΟΥ.	4.876	9.632	1.022	10.654	15,54	23,10	23,92	23,18	38,48	34,51	38,09	MANUFACTURE OF FABRICATED METAL PRODUCTS, EXCEPT MACHINERY AND EQUIPMENT
29	ΚΑΤΑΣΚΕΥΗ ΜΗΧΑΝΗΜΑΤΩΝ ΚΑΙ ΕΙΔΩΝ ΕΞΟΠΛΙΣΜΟΥ Μ.Α.Κ.	2.193	5.021	672	5.693	8,31	23,51	24,19	23,59	40,80	37,11	40,35	MANUFACTURE OF MACHINERY AND EQUIPMENT
30	ΚΑΤΑΣΚΕΥΗ ΜΗΧΑΝΩΝ ΓΡΑΦΕΙΟΥ ΚΑΙ ΗΛΕΚΤΡΟΝΙΚΩΝ ΥΠΟΛΟΓΙΣΤΩΝ	67	104	26	130	0,19	23,55	21,23	23,08	38,94	39,11	38,97	MANUFACTURE OF OFFICE MACHINERY AND COMPUTERS
31	ΚΑΤΑΣΚΕΥΗ ΗΛΕΚΤΡΙΚΩΝ ΜΗΧΑΝΩΝ ΚΑΙ ΣΥΣΚΕΥΩΝ Μ.Α.Κ.	620	1.256	272	1.528	2,23	23,77	23,75	23,77	38,92	37,55	38,68	MANUFACTURE OF ELECTRICAL MACHINERY AND APPARATUS N.E.C

ΚΩΔ COD	Οικονομική Δραστηριότητα	Αριθμός Επιχειρήσεων <sup>(1)</sup> No of Enterprises <sup>(1)</sup>	Αριθμός Ασφαλισμένων <sup>(2)</sup> Number of Insured Individuals <sup>(2)</sup>				Μέση Απασχόληση <sup>(3)</sup> Average Employment (Days per Month) <sup>(3)</sup>			Μέσο Ημερομίσθιο <sup>(3)</sup> Average Wage <sup>(3)</sup>			Economic Activity
			Ανδρες Males	Γυναίκες Females	Σύνολο Total	%	Ανδρες Males	Γυναίκες Females	Σύνολο Total	Ανδρες Males	Γυναίκες Females	Σύνολο Total	
32	ΚΑΤΑΣΚΕΥΗ ΕΞΟΠΛΙΣΜΟΥ ΚΑΙ ΣΥΣΚΕΥΩΝ ΡΑΔΙΟΦΩΝΙΑΣ, ΤΗΛΕΟΡΑΣΗΣ ΚΑΙ ΕΠΙΚΟΙΝΩΝΙΩΝ.	192	293	105	398	0,58	23,91	23,75	23,87	39,29	34,45	38,02	MANUFACTURE OF RADIO TELEVISION AND COMMUNICATION EQUIPMENT & APPARATUS
33	ΚΑΤΑΣΚΕΥΗ ΙΑΤΡΙΚΩΝ ΟΡΓΑΝΩΝ, ΟΡΓΑΝΩΝ ΑΚΡΙΒΕΙΑΣ ΚΑΙ ΟΠΤΙΚΩΝ ΟΡΓΑΝΩΝ, ΚΑΤΑΣΚΕΥΗ ΡΟΛΟΓΙΩΝ ΚΑΘΕ ΕΙΔΟΥΣ.	634	813	429	1.242	1,81	24,30	23,85	24,14	37,32	34,11	36,23	MANUFACTURE OF MEDICAL, PRECISION AND OPTICAL INSTRUMENTS, WATCHES AND CLOCKS
34	ΚΑΤΑΣΚΕΥΗ ΑΥΤΟΚΙΝΗΤΩΝ ΟΧΗΜΑΤΩΝ, ΚΑΤΑΣΚΕΥΗ ΡΥΜΟΥΛΚΟΥΜΕΝΩΝ ΚΑΙ ΗΜΙΡΥΜΟΥΛΚΟΥΜΕΝΩΝ ΟΧΗΜΑΤΩΝ.	169	352	39	391	0,57	23,25	23,62	23,28	42,12	37,19	41,62	MANUFACTURE OF MOTOR VEHICLES, TRAILERS AND SEMI-TRAILERS
35	ΚΑΤΑΣΚΕΥΗ ΛΟΙΠΟΥ ΕΞΟΠΛΙΣΜΟΥ ΜΕΤΑΦΟΡΩΝ	447	1.032	150	1.182	1,72	20,31	23,79	20,75	50,32	36,92	48,37	MANUFACTURE OF OTHER TRANSPORT EQUIPMENT
36	ΚΑΤΑΣΚΕΥΗ ΕΠΙΠΛΩΝ, ΛΟΙΠΕΣ ΒΙΟΜΗΧΑΝΙΕΣ Μ.Α.Κ.	3.098	5.366	1.347	6.713	9,79	23,12	23,14	23,12	38,32	34,94	37,64	MANUFACTURE OF FURNITURE; MANUFACTURING N.E.C
37	ΑΝΑΚΥΚΛΩΣΗ	72	179	36	215	0,31	22,77	24,06	22,98	39,71	36,95	39,23	RECYCLING
	<b>ΣΥΝΟΛΟ</b>	<b>30.163</b>	<b>48.912</b>	<b>19.626</b>	<b>68.538</b>	<b>100,00</b>	<b>23,29</b>	<b>23,19</b>	<b>23,26</b>	<b>39,31</b>	<b>35,91</b>	<b>38,34</b>	<b>TOTAL</b>

<sup>(1)</sup> Ως αριθμός επιχειρήσεων λαμβάνεται ο συνολικός αριθμός των μονάδων (παραρτημάτων) των επιχειρήσεων.

<sup>(2)</sup> Ο αριθμός των ασφαλισμένων δεν είναι διακριτός. Εάν ένας ασφαλισμένος απασχολείται σε διαφορετικούς εργοδότες με την ίδια οικονομική δραστηριότητα μετράται μία φορά.

<sup>(3)</sup> Τα στοιχεία αναφέρονται στους ασφαλισμένους που εργάζονται με πλήρες ωράριο και τα μέσα ημερομίσθια προκύπτουν μόνο από τις τακτικές αποδοχές.

#### ΠΑΡΑΤΗΡΗΣΕΙΣ

1. Το γενικό μέσο ημερομίσθιο των γυναικών είναι το 91,35% του γενικού μέσου ημερομίσθιου των ανδρών.
2. Το μεγαλύτερο μέσο ημερομίσθιο παρουσιάζεται στην οικονομική δραστηριότητα "Προϊόντων Διύλισης Πετρελαίου".
3. Η μέση απασχόληση κυμαίνεται από 20,75 έως 24,24 ημέρες χωρίς να παρατηρούνται μεγάλες αποκλίσεις ως προς το φύλο.

<sup>(1)</sup> The Number of Enterprises refers to number of units (branches) of each enterprise

<sup>(2)</sup> The number of insured individuals is not distinct. If the same person is employed in more than one employers with the same economic activity is counted as one

<sup>(3)</sup> The above figures refer to insured individuals who are employed full-time and their average wages per day do not include leave benefits & season bonuses

#### COMMENTS

1. Average wage per day for females is 91,35% of the average wage per day for males.
2. The highest average wage per day appears in the economic activity 'Refined Petroleum Products'.
3. The average days of employment per month varies between 20,75 and 24,24 days without significant differences by sex





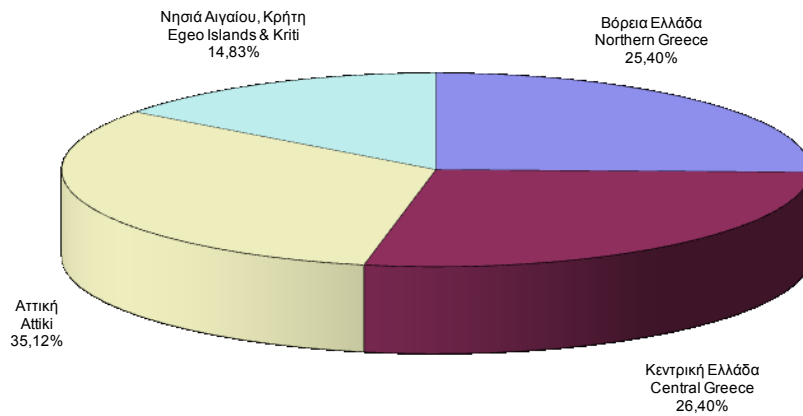
### ***Τμήμα ΙΙΙ : Οικοδομοτεχνικά Έργα - Οικοδόμοι***

## GEOGRAPHICAL DISTRIBUTION FOR CONSTRUCTIONS & CONSTRUCTION WORKERS

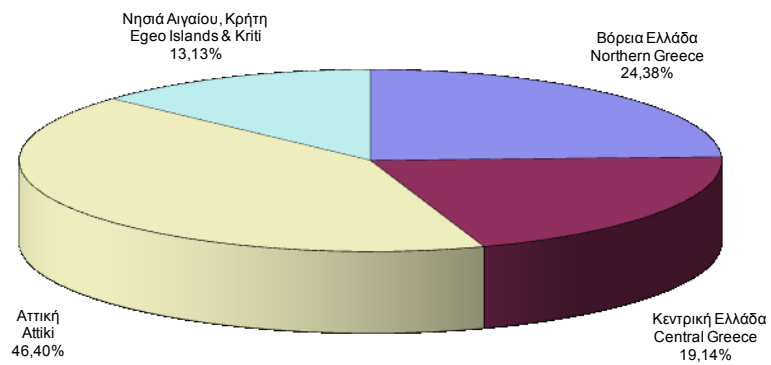
(1) Ο αριθμός έργων αφορά τα διακριτά έργα, δηλ. εάν το ίδιο έργο δηλώνεται σε πολλά υποκ/ματα, προσμετράται μία μόνο φορά.

(2) The number of construction workers is distinct by sub-branch i.e. if a construction worker is declared more than once in the same sub-branch counts as one, but if he is declared in different sub-branches we count him as many times as the sub-branches.

**ΔΙΑΓΡΑΜΜΑ III.1.1 : ΚΑΤΑΝΟΜΗ ΟΙΚΟΔΟΜΟΤΕΧΝΙΚΩΝ ΕΡΓΩΝ ΑΝΑ ΓΕΩΓΡΑΦΙΚΟ ΔΙΑΜΕΡΙΣΜΑ**  
**CHART III.1.1 : DISTRIBUTION OF CONSTRUCTIONS BY GEOGRAPHICAL DISTRICT**



**ΔΙΑΓΡΑΜΜΑ III.1.2 : ΚΑΤΑΝΟΜΗ ΟΙΚΟΔΟΜΩΝ ΑΝΑ ΓΕΩΓΡΑΦΙΚΟ ΔΙΑΜΕΡΙΣΜΑ**  
**CHART III.1.2 : DISTRIBUTION OF CONSTRUCTION WORKERS BY GEOGRAPHICAL DISTRICT**



ΠΙΝΑΚΑΣ ΙΙΙ.2 : ΟΙΚΟΔΟΜΟΤΕΧΝΙΚΑ ΕΡΓΑ  
ΑΡΙΘΜΟΣ ΕΡΓΩΝ ΚΑΙ ΟΙΚΟΔΟΜΩΝ, ΜΕΣΗ ΑΠΑΣΧΟΛΗΣΗ ΚΑΙ ΜΕΣΟ ΗΜΕΡΟΜΙΣΘΙΟ ΑΝΑ ΥΠΟΚ/ΜΑ  
TABLE ΙΙΙ.2 : CONSTRUCTIONS

NUMBER OF CONSTRUCTIONS & CONSTRUCTION WORKERS, AVERAGE EMPLOYMENT (DAYS), AVERAGE WAGE BY REGIONAL SUB-BRANCH

Κωδ. Code	Τίτλος Υποκ/τος Sub-branch name		Αριθμός Έργων <sup>(1)</sup> Number of Constructions <sup>(1)</sup>	Αριθμός Οικοδόμων <sup>(2)</sup> Number of Insured Construction Workers <sup>(2)</sup>			Μέση Απασχόληση <sup>(3)</sup> Average Employment (days) <sup>(3)</sup>			Μέσο Ημερομίσθιο <sup>(3)</sup> Average Wage <sup>(3)</sup>		
				Ανδρες Males	Γυναίκες Females	Σύνολο Total	Ανδρες Males	Γυναίκες Females	Σύνολο Total	Ανδρες Males	Γυναίκες Females	Σύνολο Total
001	ΑΘΗΝΑΣ	Athens	159	1.360	14	1.374	11,56	13,14	11,58	58,76	56,78	58,74
083	Αγ.Αναργύρων	Ag. Anargiron	500	2.031	18	2.049	10,82	12,67	10,84	56,70	50,08	56,64
004	Αγ.Ιερόθεου	Ag. Ierotheou	220	741	7	748	10,06	10,71	10,07	58,06	55,10	58,03
065	Αγ.Παρασκευής	Ag. Paraskevi	835	3.781	41	3.822	10,66	10,49	10,65	56,70	52,82	56,66
056	Αιγάλεω	Egaleo	197	965	17	982	10,92	13,59	10,97	56,73	54,28	56,67
041	Αλεξάνδρας	Alexandras	401	2.922	24	2.946	10,75	13,75	10,78	59,35	51,52	59,27
064	Αμαρουσίου	Marousi	1.001	7.154	46	7.200	11,32	12,07	11,33	57,15	55,04	57,14
012	Αμφιθέας	Amfitheas	262	1.591	15	1.606	10,59	11,53	10,59	55,47	50,36	55,42
095	Αχαρνών	Acharmon	802	3.474	55	3.529	10,84	11,67	10,86	57,49	53,09	57,41
006	Βύρωνα	Virona	122	630	8	638	10,19	13,00	10,22	55,97	55,21	55,96
096	Γαλατσίου	Galatsiou	163	968	6	974	9,97	15,67	10,01	55,36	64,71	55,45
084	Γλυφάδας	Glyfada	846	4.707	38	4.745	10,93	11,95	10,94	56,18	54,79	56,17
142	Βάρκιζας	Varkizas	474	2.211	25	2.236	10,41	9,20	10,39	56,38	56,40	56,38
097	Δάφνης	Dafnis	425	2.230	26	2.256	10,63	9,88	10,62	55,99	52,39	55,96
063	Ζωγράφου	Zografou	198	1.265	5	1.270	11,07	11,40	11,07	55,82	60,66	55,83
002	Ηλιούπολης	Ilioupolis	215	980	8	988	9,89	14,88	9,93	57,33	49,00	57,23
013	Ηρακλείου	Irakleiou	197	1.045	8	1.053	9,84	9,00	9,83	56,57	57,98	56,58
005	Ιλίου (Νέων Λιοσίων)	Iliou (Nea Liosia)	114	503	6	509	9,08	9,67	9,08	56,57	51,20	56,50
044	Καλλιθέας	Kallithea	315	2.081	20	2.101	11,46	11,05	11,45	55,17	49,89	55,13
093	Καματερού	Kamatero	795	2.687	29	2.716	10,64	12,52	10,66	57,94	57,21	57,93
039	Κεραμεικού	Kerameikos	190	1.285	13	1.298	10,76	10,85	10,76	56,39	51,48	56,34
098	Μοσχάτου	Moschato	121	820	7	827	11,24	9,86	11,22	56,97	52,31	56,93
073	Ν.Φιλαδέλφειας	N. Filadelfia	219	1.292	12	1.304	10,41	12,75	10,43	55,60	52,87	55,57
054	Νέας Ιωνίας	N. Ionia	255	1.675	13	1.688	11,05	13,38	11,07	57,08	61,55	57,12
046	Νέου Κόσμου	Neos Kosmos	260	1.741	22	1.763	10,96	12,32	10,97	56,12	50,41	56,04
042	Παγκρατίου	Pagрати	168	1.261	14	1.275	11,27	10,50	11,26	55,76	53,89	55,74
040	Πατησίων	Patision	155	1.018	7	1.025	10,55	9,00	10,54	56,18	56,78	56,18
045	Περιστερίου	Peristeri	294	1.121	12	1.133	10,43	12,50	10,45	57,57	53,96	57,52
060	Πλ. Συντάγματος	Syntagma Square	105	1.111	8	1.119	12,45	15,00	12,47	56,69	49,72	56,63
061	Πλατ. Αττικής	Attikis square	196	1.480	11	1.491	11,17	10,45	11,16	55,05	54,72	55,04
062	Πλατ. Ομονοίας	Omonoia Square	60	434	5	439	11,90	10,40	11,89	53,95	49,34	53,91

Κωδ. Code	Τίτλος Υποκ/τος Sub-branch name		Αριθμός Έργων <sup>(1)</sup> Number of Constructions <sup>(1)</sup>	Αριθμός Οικοδόμων <sup>(2)</sup> Number of Insured Construction Workers <sup>(2)</sup>			Μέση Απασχόληση <sup>(3)</sup> Average Employment (days) <sup>(3)</sup>			Μέσο Ημερομίσθιο <sup>(3)</sup> Average Wage <sup>(3)</sup>		
				Ανδρες Males	Γυναίκες Females	Σύνολο Total	Ανδρες Males	Γυναίκες Females	Σύνολο Total	Ανδρες Males	Γυναίκες Females	Σύνολο Total
003	Χαϊδαρίου	Chaidari	135	562	7	569	9,94	12,00	9,97	56,26	51,44	56,19
047	Χαλανδρίου	Chalandri	724	5.257	42	5.299	12,17	12,83	12,17	66,87	64,78	66,85
<b>Περιοχή Αθήνας</b>			<b>11.123</b>	<b>62.383</b>	<b>589</b>	<b>62.972</b>	<b>10,96</b>	<b>11,81</b>	<b>10,97</b>	<b>57,68</b>	<b>54,63</b>	<b>57,65</b>
009	Αγ.Στέφανου	Ag. Stefanos	764	3.814	31	3.845	10,72	10,48	10,72	56,09	53,56	56,07
081	Σκάλας Ωρωπού	Skala Oropou	195	648	2	650	10,63	17,00	10,64	56,02	50,34	56,00
036	Αλιάρτου	Aliartos	35	86	1	87	11,73	8,00	11,69	60,04	50,67	59,97
072	Διστόμου Παρ.	Distomo Par.	20	83	1	84	9,59	8,00	9,57	57,31	43,55	57,18
087	Δίστομο	Distomo	21	48	1	49	6,65	3,00	6,57	60,40	48,36	60,29
037	Θήβας	Thiva	246	738	3	741	12,66	12,33	12,66	58,26	63,93	58,29
116	Κιάτου	Kiato	276	849	12	861	11,50	11,92	11,50	57,06	50,10	56,96
134	Δερβενίου	Derveni	74	229	8	237	11,04	11,63	11,06	55,75	51,78	55,61
126	Ξυλοκάστρου	Xilokastro	199	498	9	507	12,05	11,44	12,04	58,82	52,25	58,71
107	Κορίνθου	Korinthos	688	1.948	45	1.993	12,27	13,44	12,29	56,29	53,88	56,23
118	Λουτρακίου	Loutraki	139	532	2	534	11,83	13,00	11,84	58,15	46,56	58,10
143	Νεμέας	Nemea	34	67		67	12,36		12,36	58,82		58,82
094	Σπάτων	Spaton	559	2.126	22	2.148	10,55	9,32	10,54	56,38	53,74	56,36
076	Κορωπίου	Koropi	609	2.815	20	2.835	10,69	12,35	10,71	56,59	55,76	56,58
086	Μαρκόπουλου	Markopoulo	486	2.134	9	2.143	10,89	10,11	10,89	57,25	50,25	57,22
021	Λαυρίου	Lavrio	324	970	8	978	11,13	11,63	11,13	56,94	52,41	56,90
080	Κερατέας	Keratea	141	512	4	516	11,54	17,00	11,58	59,09	56,20	59,06
026	Λειβαδιάς	Livadia	208	673	7	680	12,51	14,29	12,53	56,32	49,12	56,24
089	Κάτω Τιθορέας	Kato Tithoreas	21	85	1	86	13,62	15,00	13,64	61,36	50,67	61,22
092	Ορχομενού	Orchomenos	25	82		82	10,87		10,87	56,02		56,02
085	Οινοφύτων	Oinofita	157	610	4	614	11,01	16,25	11,04	56,22	55,33	56,21
082	Ραφήνας	Rafina	460	1.870	33	1.903	10,95	10,94	10,95	55,57	53,13	55,53
088	Ανδρου	Andros	153	359	5	364	12,55	18,80	12,64	54,61	55,14	54,62
075	Καρύστου	Karistos	153	373	4	377	13,19	10,50	13,16	55,97	49,42	55,92
<b>ΠΕΡΙΦΕΡΕΙΑΚΟ ΑΘΗΝΑΣ / ATHENS REGIONAL</b>			<b>17.110</b>	<b>84.532</b>	<b>821</b>	<b>85.353</b>	<b>11,03</b>	<b>11,84</b>	<b>11,03</b>	<b>57,41</b>	<b>54,24</b>	<b>57,37</b>
601	ΒΟΛΟΥ	Volos	680	2.029	34	2.063	12,65	12,53	12,65	55,94	51,96	55,88
610	Αγριάς	Agria	86	261	9	270	11,27	9,56	11,21	57,69	49,60	57,46
619	Βελεστίνου	Velestino	37	106	2	108	11,84	12,50	11,85	56,35	44,94	56,12
623	Ζαγοράς	Zagora	72	177	2	179	11,99	10,00	11,97	56,16	49,83	56,10
615	Σκιάθου	Skiathos	59	177	3	180	14,66	12,00	14,61	56,59	48,86	56,49
620	Σκοπέλου	Skopelos	63	148	1	149	15,19	10,00	15,15	57,64	50,08	57,61
621	Νέας Ιωνίας	Nea Ionia	158	512	8	520	11,72	15,13	11,77	55,90	47,90	55,74
605	Αλμυρού	Almyros	117	225	2	227	13,36	11,50	13,34	56,57	49,32	56,51
617	Ν.Αγχιάλου	N. Agchialos	59	173	4	177	11,64	11,75	11,64	56,27	50,31	56,13
<b>ΠΕΡΙΦΕΡΕΙΑΚΟ ΒΟΛΟΥ / VOLOS REGIONAL</b>			<b>1.331</b>	<b>3.808</b>	<b>65</b>	<b>3.873</b>	<b>12,57</b>	<b>12,22</b>	<b>12,56</b>	<b>56,23</b>	<b>50,47</b>	<b>56,14</b>

Κωδ. Code	Τίτλος Υποκ/τος Sub-branch name	Αριθμός Έργων <sup>(1)</sup> Number of Constructions <sup>(1)</sup>	Αριθμός Οικοδόμων <sup>(2)</sup> Number of Insured Construction Workers <sup>(2)</sup>			Μέση Απασχόληση <sup>(3)</sup> Average Employment (days) <sup>(3)</sup>			Μέσο Ημερομίσθιο <sup>(3)</sup> Average Wage <sup>(3)</sup>		
			Ανδρες Males	Γυναίκες Females	Σύνολο Total	Ανδρες Males	Γυναίκες Females	Σύνολο Total	Ανδρες Males	Γυναίκες Females	Σύνολο Total
027	ΕΛΕΥΣΙΝΑΣ Elefsina	309	1.222	7	1.229	12,39	14,29	12,40	56,64	52,35	56,61
053	Ασπρόπυργου Aspropirgos	224	1.070	23	1.093	12,97	12,13	12,95	57,05	51,41	56,93
035	Μεγάρων Megara	329	938	5	943	11,15	10,00	11,14	57,32	48,50	57,28
<b>ΠΕΡΙΦΕΡΕΙΑΚΟ ΕΛΕΥΣΙΝΑΣ / ELEFSINA REGIONAL</b>		<b>862</b>	<b>3.230</b>	<b>35</b>	<b>3.265</b>	<b>12,22</b>	<b>12,26</b>	<b>12,22</b>	<b>56,96</b>	<b>51,29</b>	<b>56,90</b>
302	ΗΡΑΚΛΕΙΟΥ Iraklio	598	2.129	8	2.137	9,67	6,25	9,66	57,25	51,28	57,24
311	Αρκαλοχωρίου Arkalochori	106	332		332	9,23		9,23	56,85		56,85
316	Βιάννου Viannou	35	84	1	85	9,60	10,00	9,60	58,65	52,97	58,58
309	Μοιρών Miron	119	254	2	256	11,33	17,00	11,37	58,38	53,09	58,32
310	Τυμπακίου Timpaki	69	147	1	148	12,82	20,00	12,86	57,58	50,67	57,51
305	Αγ.Νικολάου Ag. Nikolaos	216	1.025	12	1.037	13,20	13,83	13,21	55,02	50,77	54,97
307	Νεάπολης Neapoli	66	233	2	235	12,58	7,50	12,53	56,93	48,02	56,89
304	Ιεράπετρας Ierapetra	134	360	6	366	13,22	15,17	13,25	56,30	52,53	56,23
315	Καμινίων Kaminia	575	2.417	17	2.434	10,69	13,12	10,71	57,19	56,30	57,18
312	Λιμ.Χερσονήσου Lim. Chersonisou	209	1.477	13	1.490	11,60	14,00	11,63	55,10	56,75	55,12
314	Ν.Αλικαρνασσού N. Alikarnasos	297	1.513	8	1.521	9,61	9,75	9,61	57,10	55,78	57,09
306	Σητείας Sitia	184	588	6	594	12,61	6,50	12,54	56,99	50,70	56,95
<b>ΠΕΡΙΦΕΡΕΙΑΚΟ ΗΡΑΚΛΕΙΟΥ / IRAKLIO REGIONAL</b>		<b>2.608</b>	<b>10.559</b>	<b>76</b>	<b>10.635</b>	<b>10,93</b>	<b>11,95</b>	<b>10,93</b>	<b>56,60</b>	<b>54,02</b>	<b>56,58</b>
501	ΘΕΣΣΑΛΟΝΙΚΗΣ Thessaloniki	194	1.015	16	1.031	11,63	16,38	11,71	56,88	52,23	56,78
531	25ης Μαρτίου 25th March	383	2.252	48	2.300	11,89	13,35	11,92	56,11	53,15	56,04
547	Βασιλικών Vasilikon	100	352	6	358	11,69	10,50	11,67	55,95	49,75	55,86
534	Ν.Μηχανιώνας N. Michaniona	173	759	19	778	12,08	14,37	12,14	56,03	51,48	55,90
504	Ευόσμου Evosmos	561	3.174	68	3.242	12,88	14,35	12,92	55,49	51,49	55,39
505	Ιωνίας Ionias	335	1.363	31	1.394	12,50	13,29	12,51	55,55	51,64	55,46
549	Κουφαλίων Koufalia	48	121	5	126	13,40	13,00	13,39	57,62	50,05	57,33
550	Χαλκηδώνας Chalkidona	25	79	3	82	13,05	13,33	13,06	55,76	50,92	55,58
503	Καλαμαριάς Kalamaria	502	2.775	54	2.829	12,13	13,76	12,16	55,82	51,73	55,73
522	Λαγκαδά Lafkada	256	801	11	812	13,90	16,00	13,93	61,42	55,33	61,33
556	Νεάπολης Neapoli	683	3.082	55	3.137	12,92	13,18	12,92	56,30	52,19	56,22
560	Σταυρού Stavrou	110	288	2	290	12,89	19,00	12,93	56,76	61,82	56,81
533	Πύλης Αξιού Piliis Axiou	130	881	19	900	12,67	13,42	12,69	55,22	52,44	55,16
502	Τούμπας Toumpa	447	2.554	41	2.595	12,59	12,15	12,58	55,96	49,25	55,86
<b>Περιοχή Θεσσαλονίκης Thessaloniki territory</b>		<b>3.947</b>	<b>19.496</b>	<b>378</b>	<b>19.874</b>	<b>12,52</b>	<b>13,67</b>	<b>12,54</b>	<b>56,19</b>	<b>51,87</b>	<b>56,10</b>
525	Αλεξανδρείας Alexandria	126	304	5	309	12,49	11,00	12,46	55,04	46,82	54,92
544	Αξιούπολης Axioupolis	42	102	3	105	12,02	11,67	12,01	53,86	52,61	53,82
551	Γουμένισσας Goumenitsa	24	45	2	47	13,42	13,00	13,40	58,67	47,90	58,23
557	Πολύκαστρου Polikasto	40	145	4	149	13,27	7,00	13,10	55,61	53,49	55,58
545	Αρναίας Arnea	31	122	1	123	12,32	1,00	12,23	55,94	43,55	55,93
511	Βέροιας Veroia	254	765	4	769	13,50	8,75	13,47	56,79	59,56	56,80

Κωδ. Code	Τίτλος Υποκ/τος Sub-branch name		Αριθμός Έργων <sup>(1)</sup> Number of Constructions <sup>(1)</sup>	Αριθμός Οικοδόμων <sup>(2)</sup> Number of Insured Construction Workers <sup>(2)</sup>			Μέση Απασχόληση <sup>(3)</sup> Average Employment (days) <sup>(3)</sup>			Μέσο Ημερομίσθιο <sup>(3)</sup> Average Wage <sup>(3)</sup>		
				Ανδρες Males	Γυναίκες Females	Σύνολο Total	Ανδρες Males	Γυναίκες Females	Σύνολο Total	Ανδρες Males	Γυναίκες Females	Σύνολο Total
535	Γιαννιτών	Giannitsa	171	575	10	585	12,43	10,30	12,40	54,80	49,97	54,73
566	Κρύας βρύσης	Kria Vrisi	30	74		74	11,09		11,09			54,71
513	Εδεσσας	Edessa	130	357	2	359	12,79	12,00	12,78	56,47	47,90	56,43
543	Αριδαίας	Aridea	94	173		173	13,56		13,56	54,15		54,15
553	Σκύδρας	Skidra	50	134	5	139	12,37	11,00	12,32	56,30	52,95	56,20
518	Κατερίνης	Katerini	491	1.414	24	1.438	14,18	14,13	14,18	55,20	49,08	55,10
561	Αιγινίου	Eginiou	44	113	3	116	11,79	18,67	11,97	54,78	53,76	54,74
542	Λιτοχώρου	Litochoro	125	404	6	410	12,74	10,67	12,71	56,75	53,86	56,72
519	Κιλκίς	Kilkis	242	730	28	758	13,78	14,50	13,81	52,79	48,80	52,63
564	N. Σάντας	N. Santas	33	68	2	70	10,96	12,50	11,00	57,79	48,77	57,50
512	Νάουσας	Naousa	93	336	3	339	12,51	9,33	12,48	56,14	51,44	56,10
536	Νέων Μουδανιών	Nea Moudania	311	706	21	727	13,47	14,76	13,51	55,12	50,11	54,96
559	N.Καλλικράτειας	N. Kallikratia	156	436	7	443	13,42	14,14	13,43	55,94	54,99	55,92
552	Κασσάνδρας	Kassandra	310	1.170	33	1.203	13,69	14,55	13,72	54,11	48,94	53,96
530	Πολυγύρου	Poligiros	248	919	7	926	13,86	14,29	13,86	54,19	49,73	54,16
537	Γαλάτιστας	Galatista	24	56		56	13,36		13,36	58,75		58,75
538	Γερακίνης	Gerakinis	62	233	5	238	12,45	13,20	12,47	55,96	55,29	55,95
515	Σερρών	Serres	359	1.267	64	1.331	13,46	12,97	13,44	55,72	48,27	55,37
546	Ηράκλειας	Irakleias	26	52	1	53	13,37	18,00	13,45	54,09	47,90	53,94
563	N.Ζίχνης	N.Zichnis	39	67	1	68	13,55	1,00	13,37	52,42	47,90	52,41
539	Νιγρίτας	Nigrita	38	119	1	120	12,17	10,00	12,15	55,91	50,08	55,87
540	Σιδηροκάστρου	Sidirokastro	108	300	12	312	14,22	13,33	14,18	57,89	52,31	57,68
521	Στρατωνίου	Stratonio	104	391	6	397	13,75	12,83	13,74	56,07	52,14	56,02
<b>ΠΕΡΙΦΕΡΕΙΑΚΟ ΘΕΣΣ/ΝΙΚΗΣ / THESSALONIKI REGIONAL</b>			<b>7.752</b>	<b>31.073</b>	<b>638</b>	<b>31.711</b>	<b>12,84</b>	<b>13,48</b>	<b>12,86</b>	<b>55,83</b>	<b>51,06</b>	<b>55,73</b>
801	ΙΩΑΝΝΙΝΩΝ	Ioannina	802	2.343	72	2.415	15,46	14,81	15,44	63,46	53,24	63,17
805	Κόνιτσας	Konitsa	29	58		58	13,33		13,33			56,12
809	Μετσόβου	Metsovo	10	14		14	17,21		17,21	59,31		59,31
803	Αρτας	Arta	317	808	18	826	12,65	10,67	12,61	60,61	50,07	60,42
808	Φιλιπιάδας	Filipiada	54	129	1	130	12,06	11,00	12,05	57,70	56,67	57,69
906	Ηγουμενίτσας	Igoumenitsa	209	638	31	669	13,56	16,19	13,68	52,82	41,77	52,21
804	Παραμυθιάς	Paramithia	58	187		187	13,82		13,82	60,33		60,33
806	Φιλιατών	Filiaton	46	67	2	69	10,49	10,50	10,49	60,08	57,94	60,02
901	Κερκυρας	Corfu	597	1.648	30	1.678	13,97	14,47	13,98	54,45	46,56	54,30
909	Ανω Λευκίμης	Ano Lefkimi	47	82		82	12,44		12,44	56,12		56,12
905	Λευκάδος	Lefkada	333	851	7	858	12,64	10,71	12,63	55,65	51,36	55,62
907	Βόνιτσας	Vonitsa	78	169		169	12,04		12,04	57,25		57,25
802	Πρέβεζας	Preveza	263	695	6	701	12,52	18,50	12,57	56,15	46,74	56,03
807	Πάργας	Parga	60	126		126	13,17		13,17	55,77		55,77
<b>ΠΕΡΙΦΕΡΕΙΑΚΟ ΙΩΑΝΝΙΝΩΝ / IOANNINA REGIONAL</b>			<b>2.903</b>	<b>7.815</b>	<b>167</b>	<b>7.982</b>	<b>13,84</b>	<b>14,44</b>	<b>13,85</b>	<b>58,51</b>	<b>49,10</b>	<b>58,31</b>



Κωδ. Code	Τίτλος Υποκ/τος Sub-branch name	Αριθμός Έργων <sup>(1)</sup> Number of Constructions <sup>(1)</sup>	Αριθμός Οικοδόμων <sup>(2)</sup> Number of Insured Construction Workers <sup>(2)</sup>			Μέση Απασχόληση <sup>(3)</sup> Average Employment (days) <sup>(3)</sup>			Μέσο Ημερομίσθιο <sup>(3)</sup> Average Wage <sup>(3)</sup>		
			Ανδρες Males	Γυναίκες Females	Σύνολο Total	Ανδρες Males	Γυναίκες Females	Σύνολο Total	Ανδρες Males	Γυναίκες Females	Σύνολο Total
510	ΚΑΒΑΛΑΣ Kavalas	306	900	32	932	13,54	13,97	13,56	53,58	48,39	53,40
523	Ελευθερούπολης Eleftheroupolis	239	691	10	701	14,14	12,60	14,12	54,81	46,46	54,70
528	Λιμένα Θάσου Limenas Thasou	91	238	5	243	15,74	11,40	15,65	55,94	53,67	55,91
529	Λιμεναρίων Θάσου Limenarion Thasou	26	50		50	14,84		14,84	54,18		54,18
524	Χρυσούπολης Chrisoupolis	124	311	8	319	13,50	11,75	13,46	54,89	50,90	54,80
514	Δράμας Dramas	307	673	29	702	14,73	17,38	14,84	55,96	49,74	55,66
709	Κ.Νευροκοπίου K. Nevrokopi	10	17		17	11,47		11,47	55,28		55,28
703	Ξάνθης Xanthi	398	1.353	47	1.400	14,92	14,47	14,91	56,62	56,16	56,61
<b>ΠΕΡΙΦΕΡΕΙΑΚΟ ΚΑΒΑΛΑΣ / KAVALA REGIONAL</b>		<b>1.501</b>	<b>4.233</b>	<b>131</b>	<b>4.364</b>	<b>14,40</b>	<b>14,56</b>	<b>14,40</b>	<b>55,42</b>	<b>51,67</b>	<b>55,31</b>
102	ΚΑΛΑΜΑΤΑΣ Kalamata	591	1.517	90	1.607	13,29	14,10	13,33	54,54	49,37	54,23
125	Μελιγαλά Meligala	61	97	4	101	12,25	12,00	12,24	55,55	47,87	55,25
115	Μεσσήνης Messini	168	307	12	319	12,19	11,58	12,17	57,45	49,24	57,15
114	Πύλου Pilos	99	213	8	221	13,21	14,50	13,26	54,86	51,55	54,73
119	Κυπαρισσίας Kiparissia	136	247	6	253	13,94	9,83	13,84	57,18	55,13	57,15
121	Γαργαλιάνων Gargalianon	54	301	3	304	12,57	9,33	12,54	53,47	45,89	53,41
120	Φιλιατρών Filiatron	82	94		94	14,16		14,16	59,72		59,72
<b>ΠΕΡΙΦΕΡΕΙΑΚΟ ΚΑΛΑΜΑΤΑΣ / KALAMATA REGIONAL</b>		<b>1.191</b>	<b>2.776</b>	<b>123</b>	<b>2.899</b>	<b>13,13</b>	<b>13,49</b>	<b>13,15</b>	<b>55,22</b>	<b>49,61</b>	<b>54,98</b>
604	ΚΑΡΔΙΤΣΑΣ Kartditsa	266	787	25	812	13,09	17,08	13,21	55,34	46,16	54,98
613	Μουζακίου Mouzakiou	51	145	3	148	27,86	22,67	27,76	60,73	54,45	60,62
616	Παλαμά Palama	20	51	3	54	22,78	8,00	21,96	56,19	51,25	56,09
612	Σοφάδων Sofadon	36	77	2	79	22,96	40,00	23,39	58,20	47,90	57,75
608	Καλαμπάκας Kalampaka	78	546	5	551	14,44	18,80	14,48	98,14	82,78	97,96
603	Τρικάλων Trikala	304	940	22	962	12,24	12,77	12,26	54,37	50,03	54,27
618	Πύλης Pilis	27	74	2	76	14,74	11,00	14,64	60,12	51,07	59,94
622	Φαρκαδώνας Farkadona	35	99	2	101	11,52	15,00	11,58	56,56	47,90	56,34
<b>ΠΕΡΙΦΕΡΕΙΑΚΟ ΚΑΡΔΙΤΣΑΣ / KARDITSA REGIONAL</b>		<b>817</b>	<b>2.719</b>	<b>64</b>	<b>2.783</b>	<b>14,30</b>	<b>16,03</b>	<b>14,34</b>	<b>64,61</b>	<b>51,53</b>	<b>64,28</b>
520	ΚΟΖΑΝΗΣ Kozani	263	879	37	916	13,68	13,49	13,68	60,75	50,33	60,34
554	Ξερβίων Servion	32	64	1	65	12,14	23,00	12,31	55,32	47,90	55,10
526	Αμύνταιου Aminteuou	53	151	1	152	12,15	6,00	12,11	54,15	43,55	54,12
541	Γρεβενών Grevena	119	642	7	649	13,89	12,57	13,87	67,30	68,96	67,31
562	Δεσκάτης Deskati	8	9		9	15,33		15,33	59,86		59,86
517	Καστοριάς Kastoria	115	289	4	293	12,11	20,75	12,23	55,70	50,49	55,58
565	Αργους Ορεστικού Argos Orestiko	48	120	1	121	12,28	20,00	12,35	55,27	47,90	55,17
527	Πτολεμαίδας Ptolemaida	152	504	14	518	13,31	14,93	13,36	54,37	48,86	54,21
548	Σιάτιστας Siatista	26	112	4	116	11,16	7,25	11,03	51,10	56,80	51,23
555	Τσοπλίου Tsotiliou	26	44		44	12,27		12,27	54,38		54,38
516	Φλώρινας Florina	122	429	5	434	11,70	5,60	11,63	55,73	50,96	55,70
<b>ΠΕΡΙΦΕΡΕΙΑΚΟ ΚΟΖΑΝΗΣ / KOZANI REGIONAL</b>		<b>964</b>	<b>3.243</b>	<b>74</b>	<b>3.317</b>	<b>13,01</b>	<b>13,31</b>	<b>13,02</b>	<b>59,16</b>	<b>51,76</b>	<b>58,99</b>

Κωδ. Code	Τίτλος Υποκ/τος Sub-branch name		Αριθμός Έργων <sup>(1)</sup> Number of Constructions <sup>(1)</sup>	Αριθμός Οικοδόμων <sup>(2)</sup> Number of Insured Construction Workers <sup>(2)</sup>			Μέση Απασχόληση <sup>(3)</sup> Average Employment (days) <sup>(3)</sup>			Μέσο Ημερομίσθιο <sup>(3)</sup> Average Wage <sup>(3)</sup>		
				Ανδρες Males	Γυναίκες Females	Σύνολο Total	Ανδρες Males	Γυναίκες Females	Σύνολο Total	Ανδρες Males	Γυναίκες Females	Σύνολο Total
702	ΚΟΜΟΤΗΝΗΣ	Komotini	306	1.015	23	1.038	14,33	16,87	14,39	59,88	58,13	59,84
707	Σαπών	Sapon	56	90	1	91	12,92	10,00	12,89	62,19	63,40	62,20
701	Αλεξανδρούπολης	Alexandroupolis	324	1.112	23	1.135	14,22	15,00	14,24	57,25	52,59	57,15
708	Φερών	Feron	17	34	1	35	9,71	15,00	9,86	58,45	55,27	58,31
706	Διδυμοτείχου	Didimoticho	70	295	3	298	11,32	7,00	11,28	56,16	61,33	56,19
705	Ορεστιάδας	Orestiada	121	404	2	406	13,45	10,00	13,43	55,38	54,19	55,38
704	Σουφλίου	Soufliou	35	149		149	13,58		13,58	55,39		55,39
<b>ΠΕΡΙΦΕΡΕΙΑΚΟ ΚΟΜΟΤΗΝΗΣ / KOMOTINI REGIONAL</b>			<b>929</b>	<b>3.099</b>	<b>53</b>	<b>3.152</b>	<b>13,76</b>	<b>15,08</b>	<b>13,78</b>	<b>57,88</b>	<b>55,73</b>	<b>57,84</b>
023	ΛΑΜΙΑΣ	Lamia	495	1.644	18	1.662	11,63	12,83	11,65	57,95	55,18	57,91
147	Αμφίκλειας	Amfiklia	41	94		94	12,37		12,37	57,59		57,59
038	Δομοκού	Domokou	40	133		133	8,92		8,92	55,28		55,28
079	Μακραλώμης	Makrakomi	63	149	1	150	12,46	15,00	12,47	55,20	47,90	55,14
043	Αμφισσας	Amfissa	117	292	1	293	12,20	6,00	12,18	56,65	56,67	56,65
090	Γραβιάς	Gravia	30	78		78	11,69		11,69	58,07		58,07
050	Ιτέας	Irtea	71	200	2	202	13,03	9,00	12,99	58,49	48,87	58,42
051	Αταλάντης	Atalantis	169	366	1	367	13,97	5,00	13,95	59,23	52,26	59,22
074	Αγ. Κων/νου	Ag. Konstantinou	117	631	7	638	14,72	13,57	14,71	59,30	56,97	59,28
078	Λάρυμνας	Larimna	22	70	1	71	12,34	7,00	12,27	57,80	59,88	57,81
029	Καρπενησίου	Karpenisi	86	239	4	243	11,31	13,00	11,34	56,60	50,84	56,49
049	Στυλίδας	Stilida	91	263	1	264	9,18	2,00	9,16	57,64	44,30	57,63
<b>ΠΕΡΙΦΕΡΕΙΑΚΟ ΛΑΜΙΑΣ / LAMIA REGIONAL</b>			<b>1.342</b>	<b>4.159</b>	<b>36</b>	<b>4.195</b>	<b>12,21</b>	<b>11,97</b>	<b>12,21</b>	<b>58,00</b>	<b>54,54</b>	<b>57,97</b>
602	ΛΑΡΙΣΑΣ	Larissa	608	2.625	36	2.661	12,43	13,08	12,44	57,02	52,82	56,96
614	Αγιάς	Agia	91	222	3	225	23,04	13,33	22,91	56,64	57,24	56,65
606	Ελασσόνας	Elassona	77	186	3	189	25,85	39,33	26,06	55,82	47,90	55,63
607	Τυρνάβου	Tirnavos	65	201	3	204	21,93	13,33	21,80	57,91	51,72	57,86
611	Φαρσάλων	Farsala	37	125	1	126	22,08	36,00	22,19	55,17	59,25	55,22
624	Αν. Λάρισας	An. Larissa	287	1.030	17	1.047	10,90	12,18	10,92	57,49	50,08	57,35
<b>ΠΕΡΙΦΕΡΕΙΑΚΟ ΛΑΡΙΣΑΣ / LARISSA REGIONAL</b>			<b>1.165</b>	<b>4.389</b>	<b>63</b>	<b>4.452</b>	<b>13,88</b>	<b>14,48</b>	<b>13,89</b>	<b>56,96</b>	<b>51,96</b>	<b>56,89</b>
203	ΜΥΤΙΛΗΝΗΣ	Mitilini	313	926	23	949	13,07	16,48	13,15	55,40	44,11	55,06
217	Καλλονής	Kallonis	105	268	2	270	13,05	13,50	13,05	58,75	54,38	58,71
215	Μήθυμνας	Mithimnas	51	120	1	121	12,39	15,00	12,41	58,15	50,67	58,08
210	Παππάδου	Pappadou	34	76	1	77	11,36	7,00	11,30	59,81	43,55	59,68
208	Πλωμαρίου	Plomariou	27	50	1	51	12,50	7,00	12,39	59,11	47,90	58,99
211	Πολυχνίτου	Polichnitou	26	34		34	13,88		13,88	60,31		60,31
207	Μύρινας (Λήμνου)	Mirimnas (Limnos)	132	294	1	295	15,17	22,00	15,19	54,40	52,97	54,39
202	Χίου	Chios	550	1.339	17	1.356	12,24	10,29	12,22	56,57	54,86	56,55
<b>ΠΕΡΙΦΕΡΕΙΑΚΟ ΜΥΤΙΛΗΝΗΣ / MITILINI REGIONAL</b>			<b>1.238</b>	<b>3.107</b>	<b>46</b>	<b>3.153</b>	<b>12,84</b>	<b>13,74</b>	<b>12,85</b>	<b>56,38</b>	<b>48,02</b>	<b>56,25</b>

Κωδ. Code	Τίτλος Υποκ/τος Sub-branch name		Αριθμός Έργων <sup>(1)</sup> Number of Constructions <sup>(1)</sup>	Αριθμός Οικοδόμων <sup>(2)</sup> Number of Insured Construction Workers <sup>(2)</sup>			Μέση Απασχόληση <sup>(3)</sup> Average Employment (days) <sup>(3)</sup>			Μέσο Ημερομίσθιο <sup>(3)</sup> Average Wage <sup>(3)</sup>		
				Ανδρες Males	Γυναίκες Females	Σύνολο Total	Ανδρες Males	Γυναίκες Females	Σύνολο Total	Ανδρες Males	Γυναίκες Females	Σύνολο Total
101	ΠΑΤΡΑΣ	Patras	431	1.592	58	1.650	10,14	13,34	10,26	56,99	49,04	56,63
127	Κάτω Αχαιάς	Kato Achaias	122	324	9	333	10,17	11,44	10,21	59,62	49,86	59,32
131	Αγ. Αλεξίου	Ag. Alexiou	390	1.658	48	1.706	10,14	12,58	10,21	56,87	51,58	56,69
144	Ρίου	Riou	102	319	14	333	8,16	11,93	8,32	58,77	50,54	58,28
132	Ανω Πόλης	Ano Polis	440	1.518	48	1.566	9,59	12,02	9,67	57,19	51,19	56,96
<b>Περιοχή Πάτρας</b>			<b>1.485</b>	<b>5.411</b>	<b>177</b>	<b>5.588</b>	<b>9,87</b>	<b>12,57</b>	<b>9,96</b>	<b>57,26</b>	<b>50,44</b>	<b>56,98</b>
024	Αγρινίου	Agrinio	431	1.428	10	1.438	10,99	10,90	10,99	57,52	52,54	57,49
070	Αμφιλοχίας	Amfilochia	71	203	2	205	12,20	13,50	12,21	59,28	62,35	59,32
028	Αστακού	Astakou	39	66	1	67	13,48	6,00	13,37	60,41	47,90	60,33
103	Αιγίου	Egion	351	867	9	876	12,02	10,78	12,00	57,08	52,02	57,04
146	Ακράτας	Akrata	87	226	7	233	12,29	15,29	12,38	56,06	49,98	55,84
148	Καλαβρύτων	Kalavrita	85	208	2	210	12,71	17,50	12,76	54,22	51,95	54,19
113	Αμαλιάδας	Amaliada	123	390	3	393	11,03	9,67	11,02	55,88	53,02	55,86
140	Βαρθολομιού	Vartholomiou	16	34		34	8,71		8,71	59,90		59,90
129	Γαστούνης	Gastounis	43	108	1	109	9,05	4,00	9,00	56,79	52,97	56,78
128	Λεχαινών	Lechena	80	177	1	178	10,66	15,00	10,69	58,75	55,27	58,72
903	Αργοστολίου	Argostoliou	379	1.095	18	1.113	13,70	17,06	13,76	54,05	48,04	53,93
908	Ιθάκης	Ithakis	54	138	1	139	11,38	6,00	11,34	53,88	43,55	53,84
904	Ληξουρίου	Lixouriou	101	196	4	200	11,92	9,75	11,88	56,35	52,61	56,28
911	Πόρου	Porou	10	38		38	8,13		8,13	56,84		56,84
912	Σάμης	Samis	55	169	3	172	12,47	12,00	12,46	53,81	56,76	53,86
902	Ζακύνθου	Zaklinthos	313	733	4	737	14,23	11,75	14,21	56,21	47,90	56,17
025	Μεσολογγίου	Messologi	188	472	5	477	10,50	15,40	10,55	57,20	36,87	56,89
112	Ναυπάκτου	Nafpaktos	272	748	12	760	12,76	9,67	12,72	57,29	50,45	57,21
104	Πύργου	Pirgos	293	882	7	889	11,31	10,14	11,30	54,87	47,17	54,82
145	Αρχαίας Ολυμπίας	Ancient Olimpia	46	141	2	143	12,09	19,00	12,19	51,68	32,44	51,26
122	Ζαχάρως	Zacharo	89	176	1	177	11,52	13,00	11,53	57,73	53,61	57,71
123	Κρεστένων	Krestena	68	132	1	133	9,35	2,00	9,29	56,47	47,90	56,46
<b>ΠΕΡΙΦΕΡΕΙΑΚΟ ΠΑΤΡΑΣ / PATRA REGIONAL</b>			<b>4.679</b>	<b>14.038</b>	<b>271</b>	<b>14.309</b>	<b>11,18</b>	<b>12,57</b>	<b>11,21</b>	<b>56,55</b>	<b>49,95</b>	<b>56,41</b>
010	ΠΕΙΡΑΙΑ	Piraeus	363	2.047	23	2.070	11,38	12,57	11,39	55,04	49,47	54,97
034	Αίγινας	Egina	246	625	3	628	11,54	11,00	11,54	58,92	58,85	58,92
068	Πόρου	Poros	76	228		228	12,80		12,80	58,36		58,36
213	Σερίφου	Serifos	74	171	1	172	13,20	13,00	13,20	55,76	59,14	55,78
067	Σπετσών	Spetses	72	333	1	334	13,49	8,00	13,47	56,18	47,90	56,17
057	Αγ.Σοφίας	Ag. Sofia	161	801	10	811	11,63	11,60	11,63	55,43	50,46	55,37
011	Αμφιάλη	Amfiali	232	1.075	14	1.089	10,90	9,86	10,89	55,42	52,78	55,39
048	Δραπετσώνας	Drapetsona	137	877	6	883	11,16	13,83	11,18	55,23	53,33	55,21
059	Καμινίων	Kaminia	185	1.090	10	1.100	11,94	12,40	11,94	56,71	56,59	56,71
015	Κορυδαλλός	Koridalllos	259	973	10	983	10,35	11,70	10,36	55,38	51,43	55,34

Κωδ. Code	Τίτλος Υποκ/τος Sub-branch name		Αριθμός Έργων <sup>(1)</sup> Number of Constructions <sup>(1)</sup>	Αριθμός Οικοδόμων <sup>(2)</sup> Number of Insured Construction Workers <sup>(2)</sup>			Μέση Απασχόληση <sup>(3)</sup> Average Employment (days) <sup>(3)</sup>			Μέσο Ημερομίσθιο <sup>(3)</sup> Average Wage <sup>(3)</sup>		
				Ανδρες Males	Γυναίκες Females	Σύνολο Total	Ανδρες Males	Γυναίκες Females	Σύνολο Total	Ανδρες Males	Γυναίκες Females	Σύνολο Total
058	Νίκαιας	Nikea	271	1.083	8	1.091	10,99	12,38	11,00	55,06	50,37	55,02
071	Περάματος	Peramatos	133	589	3	592	11,67	16,00	11,70	55,74	49,14	55,69
<b>Περιοχή Πειραιά</b>			<b>2.209</b>	<b>9.892</b>	<b>89</b>	<b>9.981</b>	<b>11,41</b>	<b>12,00</b>	<b>11,41</b>	<b>55,79</b>	<b>51,81</b>	<b>55,75</b>
201	Ερμούπολης	Ermoupolis	256	719	4	723	11,73	8,00	11,71	60,57	57,92	60,56
216	Μυκόνου	Mikonos	164	770	9	779	14,52	15,33	14,53	56,29	55,16	56,28
214	Τήνου	Tinos	149	475		475	11,53		11,53	67,00		67,00
205	Μήλου	Milos	83	205		205	12,15		12,15	57,86		57,86
209	Νάξου	Naxos	258	680	3	683	13,86	13,33	13,86	56,11	57,00	56,11
212	Θήρας	Thira	213	613		613	13,01		13,01	57,41		57,41
218	Πάρου	Paros	301	860	4	864	12,97	9,50	12,95	54,11	55,53	54,11
055	Σαλαμίνας	Salamina	237	652	4	656	12,39	10,75	12,38	56,31	46,80	56,26
204	Σάμου	Samos	198	468	5	473	12,49	7,00	12,43	56,63	54,16	56,62
219	Αγ.Κήρυκου	Ag. Kirikos	37	62		62	14,77		14,77	57,27		57,27
220	Ευδήλου	Evdilou	43	90	1	91	14,20	8,00	14,13	55,91	56,67	55,91
206	Καρλοβασίου	Karlovasiou	88	235		235	12,20		12,20	57,73		57,73
<b>ΠΕΡΙΦΕΡΕΙΑΚΟ ΠΕΙΡΑΙΑ / PIRAEUS REGIONAL</b>			<b>4.236</b>	<b>15.721</b>	<b>119</b>	<b>15.840</b>	<b>11,96</b>	<b>11,78</b>	<b>11,96</b>	<b>56,46</b>	<b>52,46</b>	<b>56,43</b>
401	ΡΟΔΟΥ	Rhodos	612	2.177	13	2.190	14,77	16,15	14,78	57,06	53,01	57,04
405	Αρχαγγέλου	Archaggelos	115	657	7	664	14,96	15,71	14,97	56,25	53,00	56,21
406	Καρπάθου	Karpathos	64	191	1	192	16,81	24,00	16,85	54,56	47,90	54,51
402	Καλύμνου	Kalymnos	96	273		273	13,37		13,37	57,11		57,11
403	Κω	Ko	179	820	3	823	16,16	11,67	16,14	55,02	51,39	55,01
404	Λέρου	Leros	59	166		166	10,16		10,16	54,90		54,90
407	Πάτμου	Patmos	55	112		112	12,09		12,09	58,43		58,43
<b>ΠΕΡΙΦΕΡΕΙΑΚΟ ΡΟΔΟΥ / RHODOS REGIONAL</b>			<b>1.180</b>	<b>4.396</b>	<b>24</b>	<b>4.420</b>	<b>14,82</b>	<b>15,79</b>	<b>14,82</b>	<b>56,38</b>	<b>52,53</b>	<b>56,35</b>
105	ΤΡΙΠΟΛΗΣ	Tripoli	386	1.094	15	1.109	13,88	12,60	13,86	55,71	53,85	55,69
130	Αστρους	Astros	87	256	9	265	12,25	14,44	12,32	55,69	47,68	55,37
135	Λεωνιδίου	Leonidio	80	172	2	174	12,72	10,00	12,69	55,40	49,71	55,35
109	Τροπαίων	Tropeon	26	56		56	10,21		10,21	58,32		58,32
106	Αργους	Argos	179	507	7	514	11,94	13,43	11,96	56,87	45,70	56,70
133	Κρανιδίου	Kranidi	192	526	3	529	12,67	10,33	12,66	55,32	48,88	55,29
110	Μεγαλόπολης	Megalopoli	100	242	1	243	12,91	7,00	12,89	57,31	47,90	57,29
111	Ναυπλίου	Nafplio	363	940	21	961	12,98	11,24	12,94	56,42	50,38	56,31
108	Σπάρτης	Sparti	212	617	7	624	13,94	12,86	13,92	53,59	45,91	53,51
117	Γυθείου	Gythio	125	268	2	270	12,25	9,50	12,23	55,81	57,29	55,81
137	Μολάων	Molaon	103	200	3	203	14,78	14,67	14,78	55,63	47,91	55,51
139	Νεάπολης	Neapoli	66	132	3	135	12,72	12,67	12,72	54,84	45,27	54,63
138	Σκάλας	Skalas	83	147	2	149	14,14	10,50	14,09	55,23	51,62	55,19
<b>ΠΕΡΙΦΕΡΕΙΑΚΟ ΤΡΙΠΟΛΗΣ / TRIPOLI REGIONAL</b>			<b>2.002</b>	<b>5.157</b>	<b>75</b>	<b>5.232</b>	<b>13,13</b>	<b>12,25</b>	<b>13,12</b>	<b>55,69</b>	<b>49,55</b>	<b>55,60</b>

Κωδ. Code	Τίτλος Υποκ/τος Sub-branch name		Αριθμός Έργων <sup>(1)</sup> Number of Constructions <sup>(1)</sup>	Αριθμός Οικοδόμων <sup>(2)</sup> Number of Insured Construction Workers <sup>(2)</sup>			Μέση Απασχόληση <sup>(3)</sup> Average Employment (days) <sup>(3)</sup>			Μέσο Ημερομίσθιο <sup>(3)</sup> Average Wage <sup>(3)</sup>		
				Ανδρες Males	Γυναίκες Females	Σύνολο Total	Ανδρες Males	Γυναίκες Females	Σύνολο Total	Ανδρες Males	Γυναίκες Females	Σύνολο Total
022	ΧΑΛΚΙΔΑΣ	Chalkida	918	2.312	60	2.372	14,08	15,82	14,13	56,10	51,81	55,98
030	Αλιβερίου	Aliveri	191	377	3	380	12,66	18,67	12,71	58,04	55,05	58,00
077	Ιστιαιάς	Istiea	108	248	2	250	11,79	9,50	11,77	58,35	61,11	58,37
066	Αιδηψού	Edipsos	71	168	1	169	13,65	14,00	13,66	57,85	64,40	57,89
032	Κύμης	Kimi	127	257	2	259	13,22	7,50	13,17	58,97	49,62	58,93
052	Μαντουδίου	Mantoudi	22	54	2	56	11,83	11,50	11,82	56,35	53,88	56,27
136	Αγ. Άννας	Ag. Anna	26	52	1	53	12,83	24,00	13,04	59,37	51,52	59,10
031	Λίμνης	Limnis	30	77		77	12,40		12,40	56,09		56,09
<b>ΠΕΡΙΦΕΡΕΙΑΚΟ ΧΑΛΚΙΔΑΣ / CHALKIDA REGIONAL</b>			<b>1.493</b>	<b>3.545</b>	<b>71</b>	<b>3.616</b>	<b>13,60</b>	<b>15,49</b>	<b>13,64</b>	<b>56,76</b>	<b>52,30</b>	<b>56,66</b>
301	ΧΑΝΙΩΝ	Chania	966	3.356	33	3.389	15,42	14,88	15,42	53,33	50,85	53,30
308	Κισσάμου	Kissamou	72	170	8	178	12,69	12,88	12,70	52,39	48,57	52,21
303	Ρεθύμνου	Rethimnou	489	1.520	11	1.531	14,12	12,64	14,11	55,83	49,79	55,79
313	Περάματος	Peramatos	97	373	3	376	11,77	11,67	11,77	54,55	50,14	54,52
<b>ΠΕΡΙΦΕΡΕΙΑΚΟ ΧΑΝΙΩΝ / CHANIA REGIONAL</b>			<b>1.624</b>	<b>5.419</b>	<b>55</b>	<b>5.474</b>	<b>14,72</b>	<b>13,96</b>	<b>14,71</b>	<b>54,04</b>	<b>50,32</b>	<b>54,01</b>
Άγνωστο			33	210	4	214	11,16	8,25	11,11	57,13	49,09	57,02
<b>ΣΥΝΟΛΟ ΧΩΡΑΣ ENTIRE COUNTRY</b>			<b>56.960</b>	<b>217.228</b>	<b>3.011</b>	<b>220.239</b>	<b>12,07</b>	<b>13,03</b>	<b>12,09</b>	<b>56,90</b>	<b>51,84</b>	<b>56,82</b>

<sup>(1)</sup> Ο αριθμός έργων αφορά τα διακριτά έργα, δηλ. εάν το ίδιο έργο δηλώνεται σε πολλά υποκ/ματα, προσμετράται μία μόνο φορά.

<sup>(2)</sup> Ως αριθμός οικοδόμων έχει ληφθεί ο αριθμός όλων των διακριτών οικοδόμων ανά Υποκ/μα υποβολής της ΑΠΔ, δηλ. εάν ένας οικοδόμος έχει δηλωθεί πολλές φορές στο ίδιο υποκ/μα, προσμετράται μία μόνο φορά. Εάν ένας οικοδόμος έχει δηλωθεί σε πολλά υποκ/ματα προσμετράται τόσες φορές όσα είναι και τα υποκ/ματα αυτά.

<sup>(3)</sup> Για τον υπολογισμό της μέσης απασχόλησης και του μέσου ημερομισθίου χρησιμοποιήθηκαν οι πραγματοποιηθείσες ημέρες εργασίας.

#### ΠΑΡΑΤΗΡΗΣΕΙΣ

1. Ο αριθμός διακριτών οικοδόμων, δηλ. των οικοδόμων με διαφορετικούς αριθμούς μητρώου ασφαλισμένου, είναι 185.248, με γενική μέση απασχόληση ίση με 14,37 ημέρες.

2. Τα υψηλά μέσα ημερομίσθια σε κάποια υποκ/ματα, οφείλονται σε μεγάλα τεχνικά έργα που εκτελούνται στις περιοχές τους.

<sup>(1)</sup> The number of constructions is distinct, i.e if the same construction is declared in different sub-branches it counts once.

<sup>(2)</sup> The number of construction workers is distinct by sub-branch, i.e if a construction worker is declared more than once in the same sub-branch it counts as one, but if he is declared in different sub-branches we count him as many times as the sub-branches.

<sup>(3)</sup> The number of accomplished working days is used for the calculation of average employment and average wage.

#### COMMENTS

1. The distinct number of construction workers is 185.248 and the average employment is 14,37 days.

2. High average wages in certain sub-branches are mainly due to major technical projects that are under construction in these areas.

ΠΙΝΑΚΑΣ III.3 : ΟΙΚΟΔΟΜΟΤΕΧΝΙΚΑ ΕΡΓΑ  
ΑΡΙΘΜΟΣ ΟΙΚΟΔΟΜΩΝ, ΜΕΣΗ ΑΠΑΣΧΟΛΗΣΗ ΚΑΙ ΜΕΣΟ ΗΜΕΡΟΜΙΣΘΙΟ ΑΝΑ ΗΛΙΚΙΑ  
TABLE III.3 : CONSTRUCTIONS

NUMBER OF CONSTRUCTION WORKERS, AVERAGE EMPLOYMENT (DAYS) & AVERAGE WAGE BY AGE

ΗΛΙΚΙΑ AGE	Αριθμός Οικοδόμων <sup>(1)</sup> Number of Construction Workers <sup>(1)</sup>	Μέση Απασχόληση <sup>(2)</sup> Average Employment (days) <sup>(2)</sup>	Μέσο Ημερομίσθιο <sup>(2)</sup> Average wage <sup>(2)</sup>
Άγνωστη Unknown	31	14,39	57,99
<= 14	12	13,00	45,31
15-19	2.712	12,84	45,08
20-24	16.192	13,33	47,20
25-29	27.100	13,88	50,55
30-34	29.242	14,38	54,43
35-39	28.114	14,57	56,99
40-44	23.812	14,57	58,92
45-49	21.120	14,49	60,41
50-54	19.164	14,78	63,38
55-59	14.124	15,32	65,30
60-64	3.084	14,45	61,55
65-69	462	13,47	63,42
>= 70	79	13,94	63,01
<b>ΣΥΝΟΛΑ TOTAL</b>	<b>185.248</b>	<b>14,37</b>	<b>56,82</b>

<sup>(1)</sup> Ο αριθμός των οικοδόμων αναφέρεται στους διακριτούς οικοδόμους δηλ. στους οικοδόμους με διαφορετικούς αριθμούς μητρώου ασφαλισμένου.

<sup>(2)</sup> Για τον υπολογισμό της μέσης απασχόλησης και του μέσου ημερομισθίου χρησιμοποιήθηκαν οι πραγματοποιηθείσες ημέρες εργασίας.

#### ΠΑΡΑΤΗΡΗΣΕΙΣ

1. Η μικρότερες μέσες τιμές απασχόλησης (12,84 ημέρες) και ημερομισθίου (45,08€) παρατηρούνται στις ηλικίες 15-19 ετών, αντίστοιχα, ενώ οι μεγαλύτερες μέσες τιμές απασχόλησης (15,32 ημέρες) και ημερομισθίου (65,30€) παρατηρούνται στις ηλικίες 55-59 ετών.

2. Το μεγαλύτερο ποσοστό οικοδόμων (15,79%) παρουσιάζεται στις ηλικίες 30-34 ετών.

3. Η μέση απασχόληση ανέρχεται σε 14,37 ημέρες και το μέσο ημερομίσθιο σε 56,82€ .

<sup>(1)</sup> The number of construction workers is distinct, i.e each construction worker is counted only once, regardless the number of different projects he may work for.

<sup>(2)</sup> The number of accomplished working days is used for the calculation of average employment and average wage.

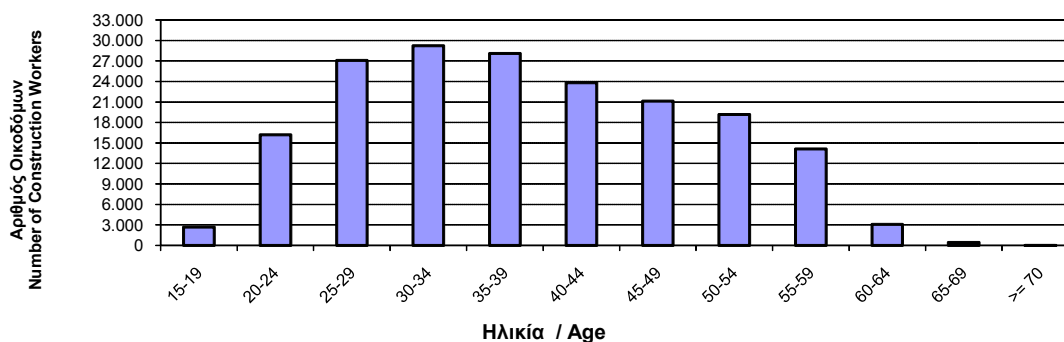
#### COMMENTS

1. The lowest average employment (12,84 days) and wage (45,08€) appears for ages between 15 and 19 years old, while the highest average employment (15,32 days) and wage (65,30€) appears for ages between 55 and 59 years old.

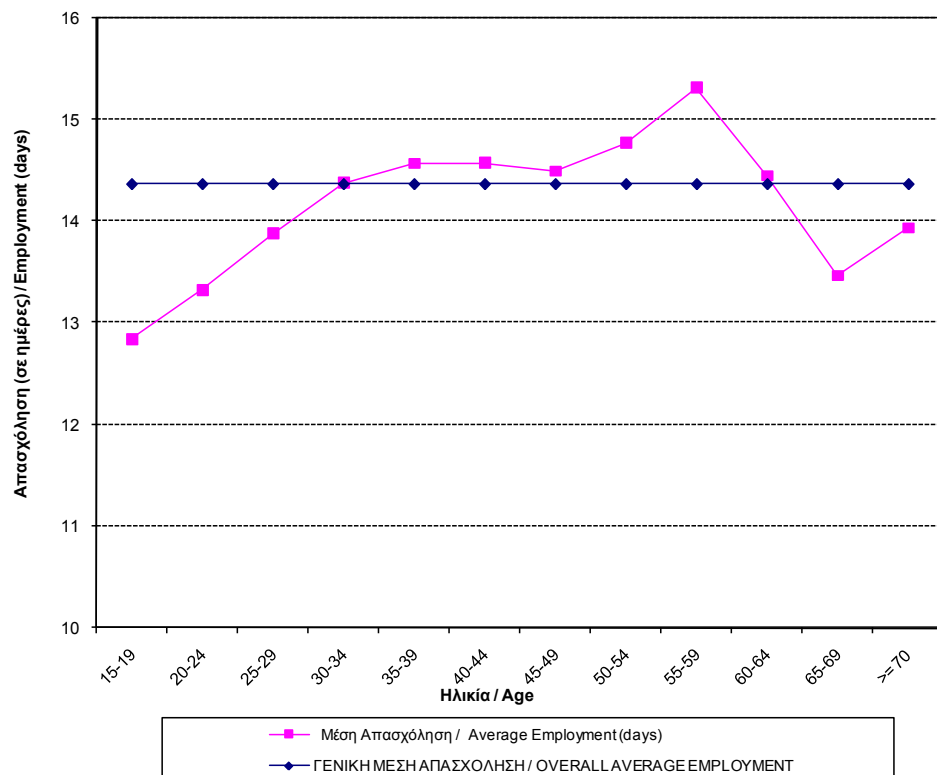
2. The highest percentage of the construction workers (15,79%) is aged between 30 and 34.

3. The average employment is 14,37 days and the average wage is 56,82€ .

ΔΙΑΓΡΑΜΜΑ III.3.1 : ΑΡΙΘΜΟΣ ΔΙΑΚΡΙΤΩΝ ΟΙΚΟΔΟΜΩΝ ΑΝΑ ΗΛΙΚΙΑ  
CHART III.3.1 : DISTRIBUTION OF DISTINCT CONSTRUCTION WORKERS BY AGE



ΔΙΑΓΡΑΜΜΑ ΙΙΙ.3.2 : ΜΕΣΗ ΑΠΑΣΧΟΛΗΣΗ ΟΙΚΟΔΟΜΩΝ ΑΝΑ ΗΛΙΚΙΑ  
CHART ΙΙΙ.3.2 : AVERAGE EMPLOYMENT (DAYS) OF CONSTRUCTION WORKERS BY AGE



ΔΙΑΓΡΑΜΜΑ ΙΙΙ.3.3 : ΜΕΣΟ ΗΜΕΡΟΜΙΣΘΙΟ ΟΙΚΟΔΟΜΩΝ ΑΝΑ ΗΛΙΚΙΑ  
CHART ΙΙΙ.3.3 : AVERAGE WAGE OF CONSTRUCTION WORKERS BY AGE

