

ΜΗΝΙΑΙΑ ΣΤΟΙΧΕΙΑ

ΑΠΑΣΧΟΛΗΣΗΣ ΙΚΑ-ΕΤΑΜ

ΜΑΡΤΙΟΣ 2012

Τα μεγέθη που αναφέρονται στους πίνακες, όπως αριθμός ασφαλισμένων, αριθμός επιχειρήσεων κλπ, αφορούν μόνο στα ελεγμένα στοιχεία και όχι στο σύνολο.

ΠΕΡΙΕΧΟΜΕΝΑ

Σελίδα

ΤΜΗΜΑ 0 : Συγκεντρωτικά στοιχεία

Πίνακας 0.1: ΚΟΙΝΕΣ ΕΠΙΧΕΙΡΗΣΕΙΣ ΚΑΙ ΟΙΚΟΔΟΜΟΤΕΧΝΙΚΑ ΕΡΓΑ – ΚΑΤΑΝΟΜΗ ΤΩΝ ΕΠΙΧΕΙΡΗΣΕΩΝ, ΤΗΣ ΑΠΑΣΧΟΛΗΣΗΣ ΚΑΙ ΤΟΥ ΗΜΕΡΟΜΙΣΘΙΟΥ ΤΩΝ ΑΣΦΑΛΙΣΜΕΝΩΝ ΑΝΑ ΤΥΠΟ ΕΠΙΧΕΙΡΗΣΗΣ - ΔΙΑΓΡΑΜΜΑΤΑ.....	2
Πίνακας 0.2: ΚΟΙΝΕΣ ΕΠΙΧΕΙΡΗΣΕΙΣ - ΚΑΤΑΝΟΜΗ ΤΗΣ ΑΠΑΣΧΟΛΗΣΗΣ, ΤΟΥ ΗΜΕΡΟΜΙΣΘΙΟΥ ΚΑΙ ΤΟΥ ΜΕΣΟΥ ΜΙΣΘΟΥ ΤΩΝ ΑΣΦΑΛΙΣΜΕΝΩΝ ΑΝΑ ΤΥΠΟ ΑΠΑΣΧΟΛΗΣΗΣ.....	3
Πίνακας 0.3: ΚΟΙΝΕΣ ΕΠΙΧΕΙΡΗΣΕΙΣ ΚΑΙ ΟΙΚΟΔΟΜΟΤΕΧΝΙΚΑ ΕΡΓΑ – ΚΑΤΑΝΟΜΗ ΑΣΦΑΛΙΣΜΕΝΩΝ ΑΝΑ ΥΠΗΚΟΟΤΗΤΑ.....	4
Πίνακας 0.4: ΚΟΙΝΕΣ ΕΠΙΧΕΙΡΗΣΕΙΣ ΚΑΙ ΟΙΚΟΔΟΜΟΤΕΧΝΙΚΑ ΕΡΓΑ – ΚΑΤΑΝΟΜΗ ΑΣΦΑΛΙΣΜΕΝΩΝ ΑΝΑ ΗΛΙΚΙΑ ΚΑΙ ΦΥΛΟ.....	5
Πίνακας 0.5: ΚΟΙΝΕΣ ΕΠΙΧΕΙΡΗΣΕΙΣ ΚΑΙ ΟΙΚΟΔΟΜΟΤΕΧΝΙΚΑ ΕΡΓΑ – ΚΑΤΑΝΟΜΗ ΑΣΦΑΛΙΣΜΕΝΩΝ ΑΝΑ ΟΙΚΟΝΟΜΙΚΗ ΔΡΑΣΤΗΡΙΟΤΗΤΑ ΚΑΙ ΥΠΗΚΟΟΤΗΤΑ.....	6
Πίνακας 0.6: ΚΟΙΝΕΣ ΕΠΙΧΕΙΡΗΣΕΙΣ ΚΑΙ ΟΙΚΟΔΟΜΟΤΕΧΝΙΚΑ ΕΡΓΑ – ΚΑΤΑΝΟΜΗ ΑΣΦΑΛΙΣΜΕΝΩΝ ΑΝΑ ΕΠΑΓΓΕΛΜΑ ΚΑΙ ΥΠΗΚΟΟΤΗΤΑ.....	7

ΤΜΗΜΑ Ι: Κοινές Επιχειρήσεις με 10 Μισθωτούς και Άνω

Πίνακας Ι.1: ΑΡΙΘΜΟΣ ΕΠΙΧΕΙΡΗΣΕΩΝ ΚΑΙ ΑΡΙΘΜΟΣ ΑΣΦΑΛΙΣΜΕΝΩΝ ΣΤΟ Ι.Κ.Α - ΔΙΑΓΡΑΜΜΑ	9
Πίνακας Ι.2: ΑΡΙΘΜΟΣ ΑΣΦΑΛΙΣΜΕΝΩΝ ΣΤΟ Ι.Κ.Α. ΚΑΤΑ ΤΥΠΟ ΑΠΑΣΧΟΛΗΣΗΣ, ΦΥΛΟ, ΜΕΣΗ ΑΠΑΣΧΟΛΗΣΗ ΚΑΙ ΜΕΣΟ ΗΜΕΡΟΜΙΣΘΙΟ - ΔΙΑΓΡΑΜΜΑΤΑ.....	10
Πίνακας Ι.3: ΑΡΙΘΜΟΣ ΑΣΦΑΛΙΣΜΕΝΩΝ, ΜΕΣΗ ΑΠΑΣΧΟΛΗΣΗ, ΜΕΣΟ ΗΜΕΡΟΜΙΣΘΙΟ ΚΑΤΑ ΟΙΚΟΝΟΜΙΚΗ ΔΡΑΣΤΗΡΙΟΤΗΤΑ ΕΡΓΟΔΟΤΗ ΚΑΙ ΦΥΛΟ ΓΙΑ ΠΛΗΡΗ ΑΠΑΣΧΟΛΗΣΗ.....	12-15
Πίνακας Ι.4: ΑΡΙΘΜΟΣ ΑΣΦΑΛΙΣΜΕΝΩΝ, ΜΕΣΗ ΑΠΑΣΧΟΛΗΣΗ, ΜΕΣΟ ΗΜΕΡΟΜΙΣΘΙΟ ΚΑΤΑ ΟΙΚΟΝΟΜΙΚΗ ΔΡΑΣΤΗΡΙΟΤΗΤΑ ΕΡΓΟΔΟΤΗ ΚΑΙ ΦΥΛΟ ΓΙΑ ΠΛΗΡΗ ΑΠΑΣΧΟΛΗΣΗ ΣΤΗ ΜΕΤΑΠΟΙΗΣΗ.....	16-18

ΤΜΗΜΑ ΙΙ: Κοινές Επιχειρήσεις με Λιγότερους από 10 Μισθωτούς

Πίνακας ΙΙ.1: ΑΡΙΘΜΟΣ ΕΠΙΧΕΙΡΗΣΕΩΝ ΚΑΙ ΑΡΙΘΜΟΣ ΑΣΦΑΛΙΣΜΕΝΩΝ ΣΤΟ Ι.Κ.Α - ΔΙΑΓΡΑΜΜΑ.....	20
Πίνακας ΙΙ.2: ΑΡΙΘΜΟΣ ΑΣΦΑΛΙΣΜΕΝΩΝ ΣΤΟ Ι.Κ.Α. ΚΑΤΑ ΤΥΠΟ ΑΠΑΣΧΟΛΗΣΗΣ, ΦΥΛΟ, ΜΕΣΗ ΑΠΑΣΧΟΛΗΣΗ ΚΑΙ ΜΕΣΟ ΗΜΕΡΟΜΙΣΘΙΟ - ΔΙΑΓΡΑΜΜΑΤΑ.....	21
Πίνακας ΙΙ.3: ΑΡΙΘΜΟΣ ΑΣΦΑΛΙΣΜΕΝΩΝ, ΜΕΣΗ ΑΠΑΣΧΟΛΗΣΗ, ΜΕΣΟ ΗΜΕΡΟΜΙΣΘΙΟ ΚΑΤΑ ΟΙΚΟΝΟΜΙΚΗ ΔΡΑΣΤΗΡΙΟΤΗΤΑ ΕΡΓΟΔΟΤΗ ΚΑΙ ΦΥΛΟ ΓΙΑ ΠΛΗΡΗ ΑΠΑΣΧΟΛΗΣΗ.....	23-26
Πίνακας ΙΙ.4: ΑΡΙΘΜΟΣ ΑΣΦΑΛΙΣΜΕΝΩΝ, ΜΕΣΗ ΑΠΑΣΧΟΛΗΣΗ, ΜΕΣΟ ΗΜΕΡΟΜΙΣΘΙΟ ΚΑΤΑ ΟΙΚΟΝΟΜΙΚΗ ΔΡΑΣΤΗΡΙΟΤΗΤΑ ΕΡΓΟΔΟΤΗ ΚΑΙ ΦΥΛΟ ΓΙΑ ΠΛΗΡΗ ΑΠΑΣΧΟΛΗΣΗ ΣΤΗ ΜΕΤΑΠΟΙΗΣΗ.....	27-29

ΤΜΗΜΑ ΙΙΙ : Οικοδομοτεχνικά Έργα - Οικοδόμοι

Πίνακας ΙΙΙ.1: ΓΕΩΓΡΑΦΙΚΗ ΚΑΤΑΝΟΜΗ ΕΡΓΩΝ ΚΑΙ ΟΙΚΟΔΟΜΩΝ - ΔΙΑΓΡΑΜΜΑΤΑ.....	31
Πίνακας ΙΙΙ.2: ΑΡΙΘΜΟΣ ΕΡΓΩΝ ΚΑΙ ΟΙΚΟΔΟΜΩΝ, ΜΕΣΗ ΑΠΑΣΧΟΛΗΣΗ, ΜΕΣΟ ΗΜΕΡΟΜΙΣΘΙΟ ΑΝΑ ΥΠΟΚΑΤΑΣΤΗΜΑ.....	33-41
Πίνακας ΙΙΙ.3: ΑΡΙΘΜΟΣ ΟΙΚΟΔΟΜΩΝ, ΜΕΣΗ ΑΠΑΣΧΟΛΗΣΗ, ΜΕΣΟ ΗΜΕΡΟΜΙΣΘΙΟ ΑΝΑ ΗΛΙΚΙΑ – ΔΙΑΓΡΑΜΜΑΤΑ.....	43

Τμήμα 0 : Συγκεντρωτικά Στοιχεία

MΑΡΤΙΟΣ 2012 / MARCH 2012

ΠΙΝΑΚΑΣ 1: ΚΟΙΝΕΣ ΕΠΙΧΕΙΡΗΣΕΙΣ ΚΑΙ ΟΙΚΟΔΟΜΟΤΕΧΝΙΚΑ ΕΡΓΑ
ΚΑΤΑΝΟΜΗ ΤΩΝ ΕΠΙΧΕΙΡΗΣΕΩΝ, ΤΗΣ ΑΠΑΣΧΟΛΗΣΗΣ ΚΑΙ ΤΟΥ ΗΜΕΡΟΜΙΣΘΙΟΥ ΤΩΝ ΑΣΦΑΛΙΣΜΕΝΩΝ ΑΝΑ ΤΥΠΟ ΕΠΙΧΕΙΡΗΣΗΣ
TABLE 1 : ENTERPRISES & CONSTRUCTIONS
DISTRIBUTION OF ENTERPRISES, AVERAGE DAYS OF EMPLOYMENT PER MONTH , AVERAGE WAGE PER DAY BY TYPE OF ENTERPRISE

ΤΥΠΟΣ ΕΠΙΧΕΙΡΗΣΗΣ TYPE OF ENTERPRISE	Αριθμός Επιχειρήσεων & Οικοδομοτεχνικών Έργων Number of Enterprises & Constructions	Αριθμός Ασφαλισμένων Number of Insured Individuals			Μέση Απασχόληση Average days of Employment per month			Μέσο Ημερομίσθιο (Τακτικών Αποδοχών) Average Wage per day (Regular earnings only)		
		Άνδρες Males	Γυναίκες Females	Σύνολο Total	Άνδρες Males	Γυναίκες Females	Σύνολο Total	Άνδρες Males	Γυναίκες Females	Σύνολο Total
Κοινές Επιχειρήσεις - Enterprises	188.452	750.659	684.809	1.435.468	23,24	22,66	22,96	60,43	48,32	54,71
Οικοδομοτεχνικά Έργα - Constructions	14.163	39.246	613	39.859	11,90	13,32	11,93	68,10	57,48	67,91
Σύνολο Total	202.615	789.905	685.422	1.475.327	22,68	22,65	22,67	60,62	48,32	54,89

Παρατηρήσεις:

- 1) Ο αριθμός ασφαλισμένων είναι διακριτός και δεν είναι το σύνολο των ασφαλισμένων του ΙΚΑ-ΕΤΑΜ αλλά μόνο όσοι έχουν ενταχτεί στο σύστημα των ΑΠΔ και έχουν ελεγχθεί κατά την ημερομηνία επεξεργασίας των στοιχείων.
- 2) Η μέση απασχόληση και το μέσο ημερομίσθιο αναφέρονται για κάθε απασχόληση εργαζομένου χωρίς να περιλαμβάνουν το σύνολο των απασχολήσεων του σε περίπτωση πολλαπλών απασχολήσεων.
- 3) Στις τακτικές αποδοχές δεν περιλαμβάνονται τα bonus και οι υπερωρίες

Comments

- 1) The number of insured individuals is distinct and does not refer to the total population insured by IKA-ETAM but to those individuals which are insured through the DPS (Detailed Periodical Statements) system and have been checked by the data processing date
- 2) Average days of employment per month and average wage per day do not refer to distinct individuals as for those with more than one employment, days and salary are not aggregated.
- 3) Regular earnings exclude bonuses and overtime

ΜΑΡΤΙΟΣ 2012 / MARCH 2012

ΠΙΝΑΚΑΣ 2 : ΚΟΙΝΕΣ ΕΠΙΧΕΙΡΗΣΕΙΣ

ΚΑΤΑΝΟΜΗ ΤΗΣ ΑΠΑΣΧΟΛΗΣΗΣ, ΤΟΥ ΗΜΕΡΟΜΙΣΘΙΟΥ ΚΑΙ ΤΟΥ ΜΕΣΟΥ ΜΙΣΘΟΥ ΤΩΝ ΑΣΦΑΛΙΣΜΕΝΩΝ ΑΝΑ ΤΥΠΟ ΑΠΑΣΧΟΛΗΣΗΣ

TABLE 2 : REGULAR ENTERPRISES

DISTRIBUTION OF EMPLOYMENT, AVERAGE WAGE PER DIEM, AND AVERAGE SALARY OF THE INSURED INDIVIDUALS BY TYPE OF EMPLOYMENT

		ΜΑΡΤΙΟΣ 2012 / MARCH 2012					
ΤΥΠΟΣ ΑΠΑΣΧΟΛΗΣΗΣ		ΦΥΛΟ	ΑΝΔΡΕΣ MEN	ΓΥΝΑΙΚΕΣ WOMEN	ΣΥΝΟΛΟ TOTAL	SEX	TYPE OF EMPLOYMENT
ΣΥΝΟΛΟ ΚΟΙΝΩΝ ΕΠΙΧΕΙΡΗΣΕΩΝ	ΠΛΗΡΗΣ ΑΠΑΣΧΟΛΗΣΗ	ΑΡΙΘΜΟΣ ΑΣΦΑΛΙΣΜΕΝΩΝ	654.089	510.878	1.164.967	NUMBER OF INSURED INDIVIDUALS	FULL TIME
		ΜΕΣΗ ΑΠΑΣΧΟΛΗΣΗ	23,95	23,78	23,87	AVERAGE EMPLOYMENT	
		ΜΕΣΟ ΗΜΕΡΟΜΙΣΘΙΟ	64,04	54,19	59,74	AVERAGE WAGE	
		ΜΕΣΟΣ ΜΙΣΘΟΣ	1533,46	1288,83	1426,18	AVERAGE SALARY	
	ΜΕΡΙΚΗ ΑΠΑΣΧΟΛΗΣΗ	ΑΡΙΘΜΟΣ ΑΣΦΑΛΙΣΜΕΝΩΝ	109.054	189.269	298.323	NUMBER OF INSURED INDIVIDUALS	PART TIME
		ΜΕΣΗ ΑΠΑΣΧΟΛΗΣΗ	18,98	19,63	19,40	AVERAGE EMPLOYMENT	
		ΜΕΣΟ ΗΜΕΡΟΜΙΣΘΙΟ	33,58	29,27	30,81	AVERAGE WAGE	
		ΜΕΣΟΣ ΜΙΣΘΟΣ	637,51	574,60	597,60	AVERAGE SALARY	
	ΣΥΝΟΛΟ*	ΑΡΙΘΜΟΣ ΑΣΦΑΛΙΣΜΕΝΩΝ	765.425	702.207	1.467.632	NUMBER OF INSURED INDIVIDUALS	TOTAL
		ΜΕΣΗ ΑΠΑΣΧΟΛΗΣΗ	23,24	22,66	22,96	AVERAGE EMPLOYMENT	
		ΜΕΣΟ ΗΜΕΡΟΜΙΣΘΙΟ	60,43	48,32	54,71	AVERAGE WAGE	
		ΜΕΣΟΣ ΜΙΣΘΟΣ	1404,03	1094,97	1256,16	AVERAGE SALARY	

(1) Ο αριθμός των ασφαλισμένων δεν είναι διακριτός, επειδή ο ίδιος ασφαλισμένος μπορεί να μετρηθεί τόσες φορές όσοι είναι και οι εργοδότες του.

(1) The number of insured individuals is not distinct, because the same person can be counted as many times as many employers it has.

(2) Ως ασφαλισμένοι με "πλήρη απασχόληση" έχει ληφθεί ο αριθμός των ασφαλισμένων του ΙΚΑ-ΕΤΑΜ που εργάζονται με πλήρες ωράριο ανεξάρτητα από τον αριθμό των ημερών εβδομαδιαίως, αλλιώς θεωρούνται ως εργαζόμενοι με "μερική απασχόληση"

(2) Full-time employees refer to number of individuals insured by IKA-ETAM who work full-time regardless of the number of working days per week, in any other case, they are considered part-time employees.

(3) Στο " ΣΥΝΟΛΟ* " περιλαμβάνονται οι μισθωτοί με πλήρη και μερική απασχόληση καθώς και εκείνοι για τους οποίους δεν έχει δηλωθεί ή είναι λάθος ο τύπος της απασχόλησης

(3) As "TOTAL" we consider all employees with full or part time employment and even those for which no type of employment has been declared or it is wrong.

ΜΑΡΤΙΟΣ 2012 / MARCH 2012

ΠΙΝΑΚΑΣ 3 : ΚΟΙΝΕΣ ΕΠΙΧΕΙΡΗΣΕΙΣ ΚΑΙ ΟΙΚΟΔΟΜΟΤΕΧΝΙΚΑ ΕΡΓΑ
ΚΑΤΑΝΟΜΗ ΑΣΦΑΛΙΣΜΕΝΩΝ ΑΝΑ ΥΠΗΚΟΟΤΗΤΑ
TABLE 3 : ENTERPRISES & CONSTRUCTIONS
DISTRIBUTION OF INSURED POPULATION BY NATIONALITY

Υπηκοότητα Nationality	ΚΩΔ. ΥΠΗΚ.	Αριθμός Ασφαλισμένων σε Κοινές Επιχειρήσεις (1)				Αριθμός Ασφαλισμένων σε Οικοδομοτεχνικά Έργα (1)				Σύνολο Ασφαλισμένων (1)			
		Number of Insured Individuals in Enterprises (1)				Number of Insured Individuals in Constructions (1)				Total Insured Population (1)			
		Ανδρες Males	Γυναίκες Females	Σύνολο Total	%	Ανδρες Males	Γυναίκες Females	Σύνολο Total	%	Ανδρες Males	Γυναίκες Females	Σύνολο Total	%
Ελληνική-Greece	GR	672.526	632.383	1.304.909	90,90	22.195	450	22.645	56,81	694.721	632.833	1.327.554	89,98%
Αλβανική-Albania	AL	38.355	25.308	63.663	4,43	12.930	125	13.055	32,75	51.285	25.433	76.718	5,20%
Βουλγαρική-Bulgaria	BG	3.646	4.891	8.537	0,59	320	5	325	0,82	3.966	4.896	8.862	0,60%
Πακιστανική-Pakistan	PK	8.333	26	8.359	0,58	284	1	285	0,72	8.617	27	8.644	0,59%
Ρουμανική-Romania	RO	4.311	4.048	8.359	0,58	1.366	9	1.375	3,45	5.677	4.057	9.734	0,66%
Ρωσική-Russian Federation	RU	2.900	4.867	7.767	0,54	417	9	426	1,07	3.317	4.876	8.193	0,56%
Ινδική-India	IN	3.307	91	3.398	0,24	64	0	64	0,16	3.371	91	3.462	0,23%
Μπανγκλαντές-Bangladesh	BD	2.721	15	2.736	0,19	13	0	13	0,03	2.734	15	2.749	0,19%
Γεωργία-Georgia	GE	1.158	1.447	2.605	0,18	217	2	219	0,55	1.375	1.449	2.824	0,19%
Πολωνική-Poland	PL	806	1.247	2.053	0,14	243	2	245	0,61	1.049	1.249	2.298	0,16%
Ουκρανική-Ukraine	UA	459	1.415	1.874	0,13	50	2	52	0,13	509	1.417	1.926	0,13%
Κυπριακή-Cyprus	CY	920	918	1.838	0,13	0	0	0	0,00	920	918	1.838	0,12%
Φιλιππινεζική-Philippines	PH	698	904	1.602	0,11	5	0	5	0,01	703	904	1.607	0,11%
Αιγυπτιακή-Egypt	EG	1.473	98	1.571	0,11	417	3	420	1,05	1.890	101	1.991	0,13%
Βρετανική-United Kingdom	GB	623	688	1.311	0,09	2	1	3	0,01	625	689	1.314	0,09%
Κινέζικη-China	CN	749	495	1.244	0,09	0	0	0	0,00	749	495	1.244	0,08%
Μολδαβία-Moldova, republic of	MD	430	684	1.114	0,08	84	0	84	0,21	514	684	1.198	0,08%
Αρμενική-Armenia	AM	440	465	905	0,06	27	2	29	0,07	467	467	934	0,06%
Γερμανική-Germany	DE	343	539	882	0,06	1	0	1	0,00	344	539	883	0,06%
Συριακή-Syrian arab republic	SY	719	69	788	0,05	356	1	357	0,90	1.075	70	1.145	0,08%
Ιταλική-Italy	IT	435	314	749	0,05	3	0	3	0,01	438	314	752	0,05%
Γαλλική-France	FR	347	309	656	0,05	3	0	3	0,01	350	309	659	0,04%
Γιουγκοσλαβία-Yugoslavia	YU	295	334	629	0,04	22	0	22	0,06	317	334	651	0,04%
Τουρκική-Turkey	TR	400	224	624	0,04	23	0	23	0,06	423	224	647	0,04%
Ιρακινή-Iraq	IQ	508	50	558	0,04	51	0	51	0,13	559	50	609	0,04%
Ηνωμένων Πολιτειών Αμερικής-USA	US	194	237	431	0,03	2	0	2	0,01	196	237	433	0,03%
Αφγανική-Afghanistan	AF	346	1	347	0,02	55	0	55	0,14	401	1	402	0,03%
Αιθιοπική-Ethiopia	ET	128	170	298	0,02	2	0	2	0,01	130	170	300	0,02%
ΛΟΙΠΕΣ - OTHERS		3.089	2.572	5.661	0,39	94	1	95	0,24	3.183	2.573	5.756	0,39%
ΣΥΝΟΛΟ ΑΛΛΟΔΑΠΩΝ/TOTAL FOREIGNERS		78.133	52.426	130.559	9,10	17.051	163	17.214	43,19	95.184	52.589	147.773	10,02%
ΣΥΝΟΛΑ / TOTAL		750.659	684.809	1.435.468	100	39.246	613	39.859	100	789.905	685.422	1.475.327	100,00%

(1) Ο αριθμός των ασφαλισμένων είναι διακριτός. (1) The number of insured individuals is distinct

ΜΑΡΤΙΟΣ 2012 / MARCH 2012

**ΠΙΝΑΚΑΣ 4 : ΚΟΙΝΕΣ ΕΠΙΧΕΙΡΗΣΕΙΣ ΚΑΙ ΟΙΚΟΔΟΜΟΤΕΧΝΙΚΑ ΕΡΓΑ
ΚΑΤΑΝΟΜΗ ΑΣΦΑΛΙΣΜΕΝΩΝ ΑΝΑ ΗΛΙΚΙΑ ΚΑΙ ΦΥΛΟ**

**TABLE 4 : ENTERPRISES & CONSTRUCTIONS
DISTRIBUTION OF INSURED POPULATION BY AGE AND SEX**

Ηλικία Age	Αριθμός Ασφαλισμένων σε Κοινές Επιχειρήσεις ⁽¹⁾ Number of Insured Individuals in Enterprises ⁽¹⁾				Αριθμός Ασφαλισμένων σε Οικοδομοτεχνικά Έργα ⁽¹⁾ Number of Insured Individuals in Constructions ⁽¹⁾				Σύνολο Ασφαλισμένων ⁽¹⁾ Total Insured Population ⁽¹⁾			
	Άνδρες Males	Γυναίκες Females	Σύνολο Total	%	Άνδρες Males	Γυναίκες Females	Σύνολο Total	%	Άνδρες Males	Γυναίκες Females	Σύνολο Total	%
Άγνωστη Unknown	83	47	130	0,01	8	1	9	0,02	91	48	139	0,01
<= 14	14	6	20	0,001	0	0	0	0,000	14	6	20	0,001
15-19	5.147	3.804	8.951	0,62	126	3	129	0,32	5.273	3.807	9.080	0,62
20-24	43.641	52.714	96.355	6,71	1.323	21	1.344	3,37	44.964	52.735	97.699	6,62
25-29	100.341	111.275	211.616	14,74	3.622	62	3.684	9,24	103.963	111.337	215.300	14,59
30-34	133.068	131.100	264.168	18,40	5.988	97	6.085	15,27	139.056	131.197	270.253	18,32
35-39	126.355	116.484	242.839	16,92	6.921	96	7.017	17,60	133.276	116.580	249.856	16,94
40-44	116.975	104.601	221.576	15,44	6.660	117	6.777	17,00	123.635	104.718	228.353	15,48
45-49	90.022	77.767	167.789	11,69	5.541	94	5.635	14,14	95.563	77.861	173.424	11,75
50-54	74.221	54.975	129.196	9,00	4.815	76	4.891	12,27	79.036	55.051	134.087	9,09
55-59	45.986	24.136	70.122	4,88	3.480	37	3.517	8,82	49.466	24.173	73.639	4,99
60-64	12.024	6.265	18.289	1,27	669	5	674	1,69	12.693	6.270	18.963	1,29
65-69	2.239	1.335	3.574	0,25	83	1	84	0,21	2.322	1.336	3.658	0,25
>=70	543	300	843	0,06	10	3	13	0,03	553	303	856	0,06
Σύνολο Total	750.659	684.809	1.435.468	100,0	39.246	613	39.859	100,0	789.905	685.422	1.475.327	100,0

⁽¹⁾ Ο αριθμός των ασφαλισμένων είναι διακριτός

⁽¹⁾ The number of insured individuals is distinct

ΠΙΝΑΚΑΣ 5 : ΚΟΙΝΕΣ ΕΠΙΧΕΙΡΗΣΕΙΣ ΚΑΙ ΟΙΚΟΔΟΜΟΤΕΧΝΙΚΑ ΕΡΓΑ
ΚΑΤΑΝΟΜΗ ΑΣΦΑΛΙΣΜΕΝΩΝ* ΑΝΑ ΟΙΚΟΝΟΜΙΚΗ ΔΡΑΣΤΗΡΙΟΤΗΤΑ ΚΑΙ ΥΠΗΚΟΟΤΗΤΑ
TABLE 5 : ENTERPRISES & CONSTRUCTIONS
DISTRIBUTION OF INSURED POPULATION BY ECONOMIC ACTIVITY & NATIONALITY

Οικονομική δραστηριότητα		Ελλάδα Greece	%	Χώρες Ε.Ε. EU Countries	%	Αλβανία Albania	%	Υπόλοιποι Others	%	Σύνολο Total	%		Economic activity
Γεωργία, κτηνοτροφία, θήρα και σ.β.δ.	A	3.548	0,27	69	0,25	361	0,47	208	0,48	4.186	0,28	A	Agriculture, hunting and related service activities
Αλιεία	B	1.654	0,12	30	0,11	46	0,06	53	0,12	1.783	0,12	B	Fishing
Ορυχεία και Λατομεία	Γ	5.326	0,40	82	0,29	165	0,22	114	0,26	5.687	0,39	Γ	Mining & quarrying
Μεταποιητικές Βιομηχανίες	Δ	208.049	15,67	5.475	19,64	15.202	19,82	11.707	27,11	240.433	16,30	Δ	Manufacturing
Παροχή ηλ. ρεύματος φυσικού αερίου και νερού	E	13.694	1,03	43	0,15	115	0,15	45	0,10	13.897	0,94	E	Electricity, gas and water supply
Κατασκευές	ΣΤ	54.700	4,12	3.141	11,27	16.988	22,14	3.447	7,98	78.276	5,31	ΣΤ	Constructions
Χονδρικό και Λιανκό εμπόριο	Z	321.042	24,18	5.055	18,13	15.252	19,88	10.448	24,20	351.797	23,85	Z	Wholesale & retail trade
Ξενοδοχεία και Εστιατόρια	H	80.844	6,09	4.618	16,57	12.770	16,65	7.189	16,65	105.421	7,15	H	Hotels & restaurants
Μεταφορές, αποθήκευση και επικοινωνίες	Θ	110.096	8,29	1.425	5,11	2.452	3,20	2.071	4,80	116.044	7,87	Θ	Transport storage & communications
Ενδιάμεσοι χρηματοπιστωτικοί οργανισμοί	I	73.505	5,54	363	1,30	289	0,38	229	0,53	74.386	5,04	I	Financial intermediation
Διαχείριση ακίνητης περιουσίας	K	117.230	8,83	3.502	12,56	5.879	7,66	3.287	7,61	129.898	8,80	K	Real estate, renting and business activities
Δημόσια διοίκηση και άμυνα	Λ	67.293	5,07	225	0,81	394	0,51	205	0,47	68.117	4,62	Λ	Public administration & defence, compulsory social security
Εκπαίδευση	M	101.703	7,66	1.540	5,52	1.347	1,76	876	2,03	105.466	7,15	M	Education
Υγεία και κοινωνική μέριμνα	N	86.593	6,52	903	3,24	1.722	2,24	930	2,15	90.148	6,11	N	Health & social work
Άλλες δραστηριότητες	Ξ	78.662	5,93	1.100	3,95	2.994	3,90	1.798	4,16	84.554	5,73	Ξ	Other community, social and personal service activities
Ιδιωτικά νοικοκυριά	O	2.656	0,20	231	0,83	730	0,95	472	1,09	4.089	0,28	O	Private households with employed persons
Ετερόδοκοι οργανισμοί	Π	959	0,07	76	0,27	12	0,02	98	0,23	1.145	0,08	Π	Extra territorial organizations & bodies
Άγνωστο		0	0,00	0	0,00	0	0,00	0	0,00	0	0,00		Unknown
Σύνολο		1.327.554	100,00	27.878	100,00	76.718	100,00	43.177	100,00	1.475.327	100,00		Total

* Ο αριθμός των ασφαλισμένων είναι διακριτός

* The number of insured individuals is distinct

ΠΑΡΑΤΗΡΗΣΕΙΣ ΩΣ ΠΡΟΣ ΤΗΝ ΟΙΚΟΝΟΜΙΚΗ ΔΡΑΣΤΗΡΙΟΤΗΤΑ ΕΡΓΟΔΟΤΗ

1. Στο Σύνολο των ασφαλισμένων, ποσοστό 23,85%, απασχολείται : Χονδρικό και Λιανκό εμπόριο και 16,3% : Μεταποιητικές Βιομηχανίες
2. Στους Έλληνες, ποσοστό 24,18% απασχολείται : Χονδρικό και Λιανκό εμπόριο και 15,67% : Μεταποιητικές Βιομηχανίες
3. Στους υπηκόους των άλλων χωρών της Ε.Ε., ποσοστό 19,64% απασχολείται : Μεταποιητικές Βιομηχανίες και 18,13% : Χονδρικό και Λιανκό εμπόριο
4. Στους Αλβανούς, ποσοστό 22,14% απασχολείται : Κατασκευές και 19,88% : Χονδρικό και Λιανκό εμπόριο
5. Στους υπόλοιπους αλλοδαπούς εργαζόμενους, ποσοστό 27,11% απασχολείται : Μεταποιητικές Βιομηχανίες και 24,2% : Χονδρικό και Λιανκό εμπόριο

COMMENTS ON EMPLOYER'S ECONOMIC ACTIVITY

- 1) 23,85% of Insured Population is employed in 'Wholesale & retail trade' and 16,3% in 'Manufacturing'
- 2) 24,18% of Insured Greeks is employed in 'Wholesale & retail trade', 15,67% in 'Manufacturing'
- 3) 19,64% of insured EU citizens is employed in 'Manufacturing', 18,13% in 'Wholesale & retail trade'
- 4) 22,14% of insured Albanians is employed in 'Constructions' and 19,88% in 'Wholesale & retail trade'
- 5) 27,11% of the insured foreigner workers is employed in 'Manufacturing' and 24,2% in 'Wholesale & retail trade'

ΜΑΡΤΙΟΣ 2012 / MARCH 2012

**ΠΙΝΑΚΑΣ 6 : ΚΟΙΝΕΣ ΕΠΙΧΕΙΡΗΣΕΙΣ ΚΑΙ ΟΙΚΟΔΟΜΟΤΕΧΝΙΚΑ ΕΡΓΑ
ΚΑΤΑΝΟΜΗ ΑΣΦΑΛΙΣΜΕΝΩΝ ΑΝΑ ΕΠΑΓΓΕΛΜΑ ΚΑΙ ΥΠΗΚΟΟΤΗΤΑ
TABLE 6 : ENTERPRISES & CONSTRUCTIONS
DISTRIBUTION OF INSURED POPULATION BY OCCUPATION & NATIONALITY**

Επάγγελμα		Ελλάδα Greece	%	Χώρες Ε.Ε. EU Countries	%	Αλβανία Albania	%	Υπόλοιποι Others	%	Σύνολο Total	%		OCCUPATION
Μέλη των βουλευομένων σωμάτων και ανώτερα διοικητικά στελέχη της Δημόσιας Διοίκησης και των οργανισμών ειδικών συμφερόντων	1	9.806	0,74	206	0,74	32	0,04	130	0,30	10.174	0,69	1	Legislators and senior officials
Πρόσωπα που ασκούν επιστημονικά, καλλιτεχνικά και συναφή επαγγέλματα	2	150.044	11,30	1.881	6,75	724	0,94	821	1,90	153.470	10,40	2	Scientific, artistic and related professions
Τεχνολόγοι, τεχνικοί βοηθοί και ασκούντες επαγγέλματα	3	155.511	11,71	1.134	4,07	1.792	2,34	1.101	2,55	159.538	10,81	3	Physical and engineering science associate professionals
Υπάλληλοι γραφείου	4	403.060	30,36	4.255	15,26	5.209	6,79	4.627	10,72	417.151	28,28	4	Office clerks
Απασχολούμενοι στην παροχή υπηρεσιών και πωλητές σε καταστήματα και υπαίθριες αγορές	5	229.343	17,28	4.930	17,68	16.002	20,86	7.857	18,20	258.132	17,50	5	Provision of services, and Salespersons in stores and outdoor markets
Ειδικευμένοι γεωργοί, κτηνοτρόφοι, δασοκόμοι και αλιείς	6	5.888	0,44	61	0,22	444	0,58	192	0,44	6.585	0,45	6	Specialized farmers, foresters, fishermen and cattlemans
Ειδικευμένοι τεχνίτες και ασε	7	94.398	7,11	2.363	8,48	8.053	10,50	4.314	9,99	109.128	7,40	7	Skilled laborers
Χειριστές σταθερών βιομηχανικών εγκαταστάσεων, μηχανημάτων και εξοπλισμού και συναρμολογητές	8	112.668	8,49	1.872	6,71	6.358	8,29	3.260	7,55	124.158	8,42	8	Stationery-plant and related operators
Ανεπίδοκτοι εργάτες, χειρώνακτες και μικροεπαγγελματίες	9	166.698	12,56	11.176	40,09	38.099	49,66	20.875	48,35	236.848	16,05	9	Unskilled laborers, manual laborers and small professionals
Ένοπλες δυνάμεις	0	108	0,01	0	0,00	0	0,00	0	0,00	108	0,01	0	Armed forces
Άγνωστο		30	0,00	0	0,00	5	0,01	0	0,00	35	0,00		Unknown
Σύνολο		1.327.554	100,00	27.878	100,00	76.718	100,00	43.177	100,00	1.475.327	100,00		Total

* Ο αριθμός των ασφαλισμένων είναι διακριτός

* The number of insured individuals is distinct

ΠΑΡΑΤΗΡΗΣΕΙΣ ΩΣ ΠΡΟΣ ΤΗ ΚΑΤΑΝΟΜΗ ΕΠΑΓΓΕΛΜΑΤΩΝ

1. Στο Σύνολο των ασφαλισμένων οι :Υπάλληλοι γραφείου 28,28% & οι Απασχολούμενοι στην παροχή υπηρεσιών και πωλητές σε καταστήματα και υπαίθριες αγορές είναι 17,5% .
2. Στους Έλληνες ασφαλισμένους, οι Υπάλληλοι γραφείου είναι 30,36% και οι Απασχολούμενοι στην παροχή υπηρεσιών και πωλητές σε καταστήματα και υπαίθριες αγορές είναι 17,28%.
3. Στους Υπήκοους των άλλων χωρών της Ε.Ε., οι Ανεπίδοκτοι εργάτες, χειρώνακτες και μικροεπαγγελματίες είναι 40,09% και οι Απασχολούμενοι στην παροχή υπηρεσιών και πωλητές σε καταστήματα και υπαίθριες αγορές είναι 17,68%.
4. Στους Αλβανούς, οι Ανεπίδοκτοι εργάτες, χειρώνακτες και μικροεπαγγελματίες είναι 49,66% και οι Απασχολούμενοι στην παροχή υπηρεσιών και πωλητές σε καταστήματα και υπαίθριες αγορές είναι 20,86%.
5. Στους Υπόλοιπους αλλοδαπούς, οι Ανεπίδοκτοι εργάτες, χειρώνακτες και μικροεπαγγελματίες είναι 48,35% & οι Απασχολούμενοι στην παροχή υπηρεσιών και πωλητές σε καταστήματα και υπαίθριες αγορές είναι 18,2%.

COMMENTS ON OCCUPATION DISTRIBUTION

- 1) 28,28% of Insured Population is employed as 'Office clerks' and 17,5% as 'Provision of services, and Salespersons in stores and outdoor markets' .
- 2) 30,36% of insured Greeks is employed as 'Office clerks' and 17,28% as 'Provision of services, and Salespersons in stores and outdoor markets' .
- 3) 40,09% of insured EU citizens is employed as 'Unskilled laborers, manual laborers and small professionals' and 17,68% as 'Provision of services, and Salespersons in stores and outdoor markets' .
- 4) 49,66% of insured Albanians individuals is employed as 'Unskilled laborers, manual laborers and small professionals' and 20,86% as 'Provision of services, and Salespersons in stores and outdoor markets' .
- 5) 48,35% of insured Foreigner workers is employed as 'Unskilled laborers, manual laborers and small professionals' and 18,2% as 'Provision of services, and Salespersons in stores and outdoor markets' .

***Τμήμα Ι : Κοινές Επιχειρήσεις με 10
μισθωτούς και άνω***

**ΠΙΝΑΚΑΣ Ι.1 : ΚΟΙΝΕΣ ΕΠΙΧΕΙΡΗΣΕΙΣ ΜΕ 10 ΜΙΣΘΩΤΟΥΣ ΚΑΙ ΑΝΩ
ΑΡΙΘΜΟΣ ΕΠΙΧΕΙΡΗΣΕΩΝ ΚΑΙ ΑΡΙΘΜΟΣ ΑΣΦΑΛΙΣΜΕΝΩΝ
TABLE I.1 : ENTERPRISES WITH 10 OR MORE EMPLOYEES
NUMBER OF ENTERPRISES & NUMBER OF INSURED INDIVIDUALS**

Αρ. Επιχειρήσεων ⁽¹⁾ No of Enterprises ⁽¹⁾	Αριθμός Ασφαλισμένων ⁽²⁾ Number of Insured Individuals ⁽²⁾		
	Ανδρες Males	Γυναίκες Females	Σύνολο Total
20.762	563.212	501.207	1.064.419

⁽¹⁾ Ως αριθμός επιχειρήσεων έχει ληφθεί ο αριθμός των εδρών των επιχειρήσεων (διακριτοί Αρ.Μητρ.Εργοδότη).

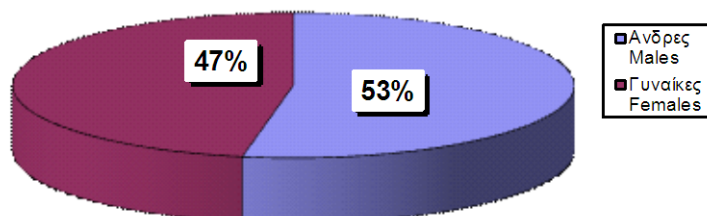
⁽²⁾ Ο αριθμός ασφαλισμένων αφορά τους διακριτούς ασφαλισμένους, δηλ. αν ένας ασφαλισμένος απασχολείται σε περισσότερους από έναν εργοδότη, προσμετράται μία μόνο φορά.

⁽¹⁾ The number of enterprises refers to the number of companies' head offices ; (different Employer Registration Numbers)

⁽²⁾ The number of insured individuals is distinct, i.e. if an employee is employed to more than one employers he is counted once

**ΔΙΑΓΡΑΜΜΑ Ι.1.1 : ΚΑΤΑΝΟΜΗ ΑΝΔΡΩΝ ΚΑΙ ΓΥΝΑΙΚΩΝ
ΕΠΙ ΤΟΥ ΣΥΝΟΛΟΥ ΔΙΑΚΡΙΤΩΝ ΑΣΦΑΛΙΣΜΕΝΩΝ (2)**

**CHART I.1.1 : DISTRIBUTION OF INSURED POPULATION BY
SEX (2)**



ΠΙΝΑΚΑΣ Ι.2 : ΚΟΙΝΕΣ ΕΠΙΧΕΙΡΗΣΕΙΣ ΜΕ 10 ΜΙΣΘΩΤΟΥΣ ΚΑΙ ΑΝΩ
ΑΡΙΘΜΟΣ ΑΣΦΑΛΙΣΜΕΝΩΝ ΣΤΟ ΙΚΑ-ΕΤΑΜ ΚΑΤΑ ΤΥΠΟ ΑΠΑΣΧΟΛΗΣΗΣ, ΦΥΛΟ, ΜΕΣΗ ΑΠΑΣΧΟΛΗΣΗ ΚΑΙ ΜΕΣΟ ΗΜΕΡΟΜΙΣΘΙΟ
TABLE I.2 : ENTERPRISES WITH 10 OR MORE EMPLOYEES
INSURED INDIVIDUALS, AVERAGE EMPLOYMENT (DAYS) & AVERAGE WAGE BY SEX & TYPE OF EMPLOYMENT (FULL/PART TIME)

Τύπος Απασχόλησης Employment Type	Φύλο Sex	Αριθμός Ασφαλισμένων ⁽¹⁾ Number of Insured Individuals ⁽¹⁾	Ημέρες Εργασίας Working Days	Αποδοχές (Τακτικές) Salaries	Μέση Απασχόληση Average Employment (Days)	Μέσο Ημερομίσθιο (Τακτικών Αποδοχών) Average Wage	Μέσες Μηνιαίες Τακτικές Αποδοχές Average Monthly Salary
Πλήρης Απασχόληση ⁽²⁾ Full Time ⁽²⁾	Ανδρες Males	508.818	12.329.805	845.095.554,76	24,23	68,54	1660,90
	Γυναίκες Females	392.087	9.414.457	538.775.573,25	24,01	57,23	1374,12
	Σύνολο Total	900.905	21.744.262	1.383.871.128,01	24,14	63,64	1536,09
Μερική Απασχόληση ⁽²⁾ Part Time ⁽²⁾	Ανδρες Males	61.998	1.184.457	45.300.246,99	19,10	38,25	730,67
	Γυναίκες Females	117.091	2.354.801	73.706.861,45	20,11	31,30	629,48
	Σύνολο Total	179.089	3.539.258	119.007.108,44	19,76	33,62	664,51
Σύνολο Total	Ανδρες Males	571.717	13.536.287	891.395.747,93	23,68	65,85	1559,16
	Γυναίκες Females	510.067	11.793.061	613.463.918,11	23,12	52,02	1202,71
	Σύνολο Total	1.081.784	25.329.348	1.504.859.666,04	23,41	59,41	1391,09

⁽¹⁾ Ο αριθμός των ασφαλισμένων δεν είναι διακριτός, επειδή ο ίδιος ασφαλισμένος μπορεί να μετρηθεί τόσες φορές όσοι είναι και οι εργοδότες του

⁽²⁾ Ως ασφαλισμένοι με "πλήρη απασχόληση" έχει ληφθεί ο αριθμός των ασφαλισμένων του ΙΚΑ που εργάζονται με πλήρες ωράριο ανεξάρτητα από τον αριθμό των ημερών εβδομαδιαίως, άλλως θεωρούνται ως εργαζόμενοι με "μερική απασχόληση"

ΠΑΡΑΤΗΡΗΣΕΙΣ:

- Από τα στοιχεία του παραπάνω πίνακα προκύπτει ότι από τους εργαζόμενους με πλήρες ωράριο το 56,48% είναι άνδρες, ενώ από τους εργαζόμενους με μειωμένο ωράριο το 65,38% είναι γυναίκες.
- Από τα παραπάνω στοιχεία προκύπτει ότι το ημερομίσθιο από τακτικές αποδοχές των γυναικών για την απασχόληση με πλήρες ωράριο είναι το 83,5% του αντίστοιχου ημερομισθίου των ανδρών, ενώ για την απασχόληση με μειωμένο ωράριο είναι το 81,84%.
- Στο " ΣΥΝΟΛΟ * " περιλαμβάνονται οι μισθωτοί με πλήρη και μερική απασχόληση καθώς και εκείνοι για τους οποίους δεν έχει δηλωθεί ή είναι λάθος ο τύπος της απασχόλησης

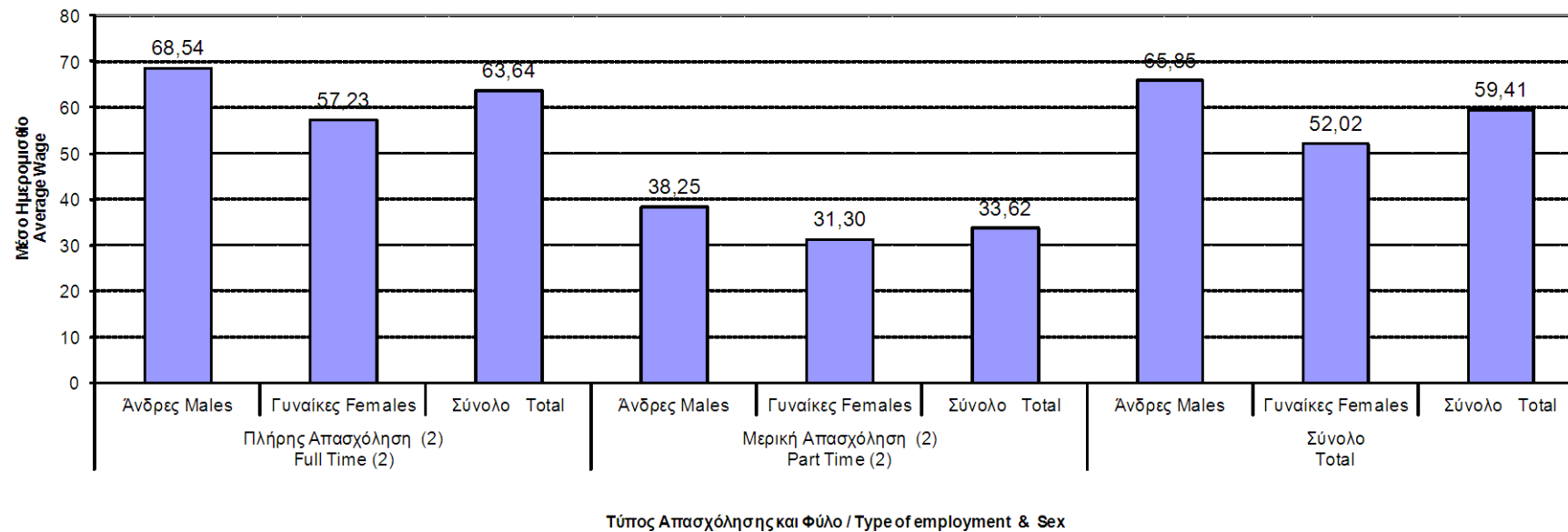
⁽¹⁾ The number of insured individuals is not distinct, therefore a person is counted as many times as his employers

⁽²⁾ Full time employees are those who work full time regardless of the number of working days per week, in any other case, they are considered as part time employees

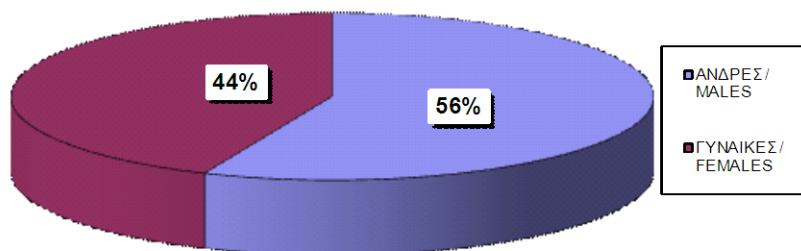
COMMENTS:

- From the above table we conclude that 56,48% of the employees with full-time employment are males and from those with part-time employment 65,38% are females
- The average wage per day (excluding bonuses/overtimes/leave benefits) earned by women employed full time is 83,5% of the average wage per day earned by men, while in part-time employment this comes to 81,84%.
- The 'TOTAL' includes all salaried employees with full or part time employment and those with missing or incorrect type of employment

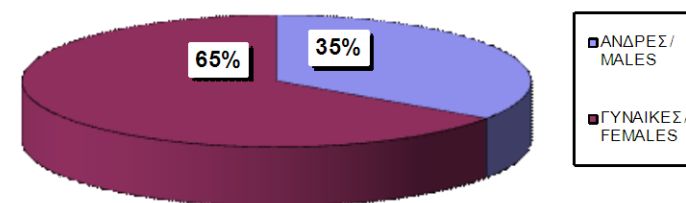
ΔΙΑΓΡΑΜΜΑ Ι.2.1 : ΜΕΣΟ ΗΜΕΡΟΜΙΣΘΙΟ (ΤΑΚΤΙΚΩΝ ΑΠΟΔΟΧΩΝ)
CHART I.2.1: AVERAGE WAGE (EXCLUDING



ΔΙΑΓΡΑΜΜΑ Ι.2.2 : ΠΛΗΡΗΣ
CHART I.2.2 : FULL-TIME



ΔΙΑΓΡΑΜΜΑ Ι.2.3 : ΜΕΡΙΚΗ
CHART I.2.3 : PART-TIME



ΜΑΡΤΙΟΣ 2012 / MARCH 2012

ΠΙΝΑΚΑΣ Ι.3 : ΚΟΙΝΕΣ ΕΠΙΧΕΙΡΗΣΕΙΣ ΜΕ 10 ΜΙΣΘΩΤΟΥΣ ΚΑΙ ΑΝΩ - ΠΛΗΡΗΣ ΑΠΑΣΧΟΛΗΣΗ
ΑΡΙΘΜΟΣ ΑΣΦΑΛΙΣΜΕΝΩΝ, ΜΕΣΗ ΑΠΑΣΧΟΛΗΣΗ ΚΑΙ ΜΕΣΟ ΗΜΕΡΟΜΙΣΘΙΟ ΑΝΑ ΟΙΚΟΝΟΜΙΚΗ ΔΡΑΣΤΗΡΙΟΤΗΤΑ ΕΡΓΟΔΟΤΗ ΚΑΙ ΦΥΛΟ ΑΣΦΑΛΙΣΜΕΝΟΥ
TABLE I.3 : ENTERPRISES WITH 10 OR MORE EMPLOYEES - FULL TIME EMPLOYMENT
INSURED INDIVIDUALS, AVERAGE EMPLOYMENT (DAYS), AVERAGE WAGE BY SEX & EMPLOYER'S ECONOMIC ACTIVITY

ΚΩΔ COD	Οικονομική Δραστηριότητα	Αριθμός Επιχειρήσεων ⁽¹⁾ No of Enterprises	Αριθμός Ασφαλισμένων ⁽²⁾				Μέση Απασχόληση ⁽³⁾			Μέσο Ημερομίσθιο ⁽³⁾			Economic Activity
			Άνδρες Males	Γυναίκες Females	Σύνολο Total	%	Άνδρες Males	Γυναίκες Females	Σύνολο Total	Άνδρες Males	Γυναίκες Females	Σύνολο Total	
	ΑΓΝΩΣΤΗ	0	0	0	0	0,00	0,00	0,00	0,00	0,00	0,00	0,00	UNKNOWN
01	ΓΕΩΡΓΙΑ, ΚΤΗΝΟΤΡΟΦΙΑ, ΘΗΡΑ ΚΑΙ Σ.Β.Δ.	175	1.733	737	2.470	0,27	24,02	23,22	23,78	57,76	58,72	58,04	AGRICULTURE, HUNTING AND RELATED SERVICE ACTIVITIES
02	ΔΑΣΟΚΟΜΙΑ, ΥΛΟΤΟΜΙΑ ΚΑΙ ΣΥΝΑΦΕΙΣ ΔΡΑΣΤΗΡΙΟΤΗΤΕΣ	14	66	46	112	0,01	19,03	20,57	19,66	50,75	43,25	47,53	FORESTRY, LOGGING AND RELATED SERVICES
05	ΑΛΕΙΑ, ΕΚΜΕΤΑΛΛΕΥΣΗ ΙΧΘΥΟΤΡΟΦΕΙΩΝ ΚΑΙ ΜΟΝΑΔΩΝ ΠΑΡΑΓΩΓΗΣ ΓΟΝΟΥ Β.Δ.Σ. ΜΕ ΤΗΝ ΑΛΕΙΑ.	30	1.084	339	1.423	0,16	24,86	24,42	24,76	67,28	58,51	65,22	FISHING, OPERATION OF FISH HATCHERIES AND FISH FARMS; SERVICE ACTIVITIES INCIDENTAL TO FISHING
10	ΕΞΟΡΥΞΗ ΑΝΘΡΑΚΑ ΚΑΙ ΛΙΓΝΙΤΗ, ΕΞΟΡΥΞΗ ΤΥΡΦΗΣ.	9	188	19	207	0,02	24,93	24,68	24,91	64,42	77,18	65,58	MINING OF COAL AND LIGNITE
11	ΑΝΤΛΗΣΗ ΑΡΓΟΥ ΠΕΤΡΕΛΑΙΟΥ ΚΑΙ ΦΥΣΙΚΟΥ ΑΕΡΙΟΥ,Β.Δ.Σ. ΜΕ ΤΗΝ ΑΝΤΛΗΣΗ ΠΕΤΡΕΛΑΙΟΥ ΚΑΙ ΦΥΣΙΚΟΥ ΑΕΡΙΟΥ,ΜΕ ΕΞΑΙΡΕΣΗ ΤΙΣ ΜΕΛΕΤΕΣ	5	331	17	348	0,04	22,65	22,29	22,63	100,36	79,94	99,38	EXTRACTION OF CRUDE PETROLEUM AND NATURAL GAS; SERVICE ACTIVITIES INCIDENTAL TO OIL AND GAS EXTRACTION, EXCLUDING SURVEYING
12	ΕΞΟΡΥΞΗ ΜΕΤΑΛΛΕΥΜΑΤΩΝ ΟΥΡΑΝΙΟΥ ΚΑΙ ΘΟΡΙΟΥ	1	0	0	0	0,00	0,00	0,00	0,00	0,00	0,00	0,00	MINING OF URANIUM AND THORIUM ORES
13	ΕΞΟΡΥΞΗ ΜΕΤΑΛΛΟΥΧΩΝ ΜΕΤΑΛΛΕΥΜΑΤΩΝ	11	1.241	121	1.362	0,15	25,24	24,59	25,18	82,83	80,82	82,65	MINING OF METAL ORES
14	ΑΛΕΣ ΕΞΟΡΥΚΤΙΚΕΣ ΚΑΙ ΛΑΤΟΜΙΚΕΣ ΔΡΑΣΤΗΡΙΟΤΗΤΕΣ	118	2.717	334	3.051	0,34	24,27	24,68	24,31	71,41	64,67	70,66	OTHER MINING AND QUARRYING
15	ΒΙΟΜΗΧΑΝΙΑ ΤΡΟΦΙΜΩΝ ΚΑΙ ΠΟΤΩΝ.	1.411	33.005	18.300	51.305	5,71	24,46	23,69	24,18	61,98	50,63	58,01	MANUFACTURE OF FOOD PRODUCTS AND BEVERAGES
16	ΠΑΡΑΓΩΓΗ ΠΡΟΙΟΝΤΩΝ ΚΑΠΝΟΥ	9	1.272	496	1.768	0,20	24,33	23,66	24,14	95,47	79,10	90,97	MANUFACTURE OF TOBACCO PRODUCTS
17	ΠΑΡΑΓΩΓΗ ΚΛΩΣΤΟΥΦΑΝΤΟΥΡΓΙΚΩΝ ΥΛΩΝ	162	3.605	1.686	5.291	0,59	24,72	23,96	24,48	58,42	50,27	55,87	MANUFACTURE OF TEXTILES
18	ΚΑΤΑΣΚΕΥΗ ΕΙΔΩΝ ΕΝΔΥΣΗΣ,ΚΑΤΕΡΓΑΣΙΑ ΚΑΙ ΒΑΦΗ ΓΟΥΝΑΡΙΚΩΝ	286	1.615	2.775	4.390	0,49	23,29	23,54	23,45	57,12	50,59	52,97	MANUFACTURE OF WEARING APPAREL; DRESSING AND DYEING OF FUR
19	ΚΑΤΕΡΓΑΣΙΑ ΚΑΙ ΔΕΨΗ ΔΕΡΜΑΤΟΣ, ΚΑΤΑΣΚΕΥΗ ΕΙΔΩΝ ΤΑΞΙΔΙΟΥ(ΑΠΟΣΚΕΥΩΝ), ΤΣΑΝΤΩΝ, ΕΙΔΩΝ ΣΕΛΟΠΟΙΙΑΣ, ΕΙΔΩΝ ΣΑΓΜΑΤΟΠΟΙΙΑΣ ΚΑΙ ΥΠΟΔΗΜΑΤΩΝ	41	626	442	1.068	0,12	21,22	21,38	21,28	57,09	52,57	55,21	TANNING AND DRESSING OF LEATHER ; MANUFACTURE OF LUGGAGE, HANDBAGS, SADDLERY, HARNESS AND FOOTWEAR
20	ΒΙΟΜΗΧΑΝΙΑ ΞΥΛΟΥ ΚΑΙ ΚΑΤΑΣΚΕΥΗ ΠΡΟΙΟΝΤΩΝ ΑΠΟ ΞΥΛΟ ΚΑΙ ΦΕΛΜΟ,ΕΚΤΟΣ ΑΠΟ ΤΑ ΕΠΙΠΛΑ ΚΑΤΑΣΚΕΥΗ ΕΙΔΩΝ ΚΑΛΑΘΟΠΟΙΙΑΣ ΚΑΙ ΣΠΑΡΤΟΠΛΕΚΤΙΚΗΣ	131	2.297	449	2.746	0,31	22,97	23,42	23,04	53,18	47,92	52,31	MANUFACTURE OF WOOD AND OF PRODUCTS OF WOOD AND CORK, EXCEPT FURNITURE; MANUFACTURE OF ARTICLES OF STRAW AND PLAITING MATERIALS
21	ΠΑΡΑΓΩΓΗ ΧΑΡΤΟΠΟΛΤΟΥ,ΧΑΡΤΙΟΥ ΚΑΙ ΠΡΟΙΟΝΤΩΝ ΑΠΟ ΧΑΡΤΙ	159	4.720	1.414	6.134	0,68	24,75	24,28	24,64	62,73	54,75	60,92	MANUFACTURE OF PULP,PAPER AND PAPER PRODUCTS

ΚΩΔ COD	Οικονομική Δραστηριότητα	Αριθμός Επιχειρήσεων ⁽¹⁾ No of Enterprises	Αριθμός Ασφαλισμένων ⁽²⁾				Μέση Απασχόληση ⁽³⁾			Μέσο Ημερομίσθιο ⁽³⁾			Economic Activity
			Άνδρες Males	Γυναίκες Females	Σύνολο Total	%	Άνδρες Males	Γυναίκες Females	Σύνολο Total	Άνδρες Males	Γυναίκες Females	Σύνολο Total	
22	ΕΚΔΟΣΕΙΣ,ΕΚΤΥΠΩΣΕΙΣ ΚΑΙ ΑΝΑΠΑΡΑΓΩΓΗ ΠΡΟΕΓΓΕΓΡΑΜΜΕΝΩΝ ΜΕΣΩΝ ΕΓΓΡΑΦΗΣ ΗΧΟΥ ΚΑΙ ΕΙΚΟΝΑΣ ΚΑΙ ΜΕΣΩΝ ΠΛΗΡΟΦΟΡΙΚΗΣ.	459	7.560	5.099	12.659	1,41	24,37	23,96	24,21	71,26	62,59	67,80	PUBLISHING, PRINTING AND REPRODUCTION OF RECORDED MEDIA
23	ΠΑΡΑΓΩΓΗ ΟΠΤΑΝΘΡΑΚΑ (ΚΩΚ),ΠΡΟΙΟΝΤΩΝ ΔΙΥΛΙΣΗΣ ΠΕΤΡΕΛΑΙΟΥ ΚΑΙ ΠΥΡΗΝΙΚΩΝ ΚΑΥΣΙΜΩΝ.	45	4.337	723	5.060	0,56	24,81	24,51	24,77	122,04	103,84	119,47	MANUFACTURE OF COKE, REFINED PETROLEUM PRODUCTS AND NUCLEAR FUEL
24	ΠΑΡΑΓΩΓΗ ΧΗΜΙΚΩΝ ΟΥΣΙΩΝ ΚΑΙ ΠΡΟΙΟΝΤΩΝ	344	11.400	6.477	17.877	1,99	24,53	24,78	24,62	79,88	69,70	76,17	MANUFACTURE OF CHEMICALS AND CHEMICALS PRODUCTS
25	ΚΑΤΑΣΚΕΥΗ ΠΡΟΙΟΝΤΩΝ ΑΠΟ ΕΛΑΣΤΙΚΟ (ΚΑΟΥΤΣΟΥΚ) ΚΑΙ ΠΛΑΣΤΙΚΕΣ ΥΛΕΣ.	246	6.436	2.012	8.448	0,94	24,10	24,12	24,10	60,52	54,18	59,00	MANUFACTURE OF RUBBER AND PLASTIC PRODUCTS
26	ΚΑΤΑΣΚΕΥΗ ΑΛΩΝ ΠΡΟΙΟΝΤΩΝ ΑΠΟ ΜΗ ΜΕΤΑΛΛΙΚΑ ΟΡΥΚΤΑ.	306	7.859	1.226	9.085	1,01	23,83	23,88	23,84	74,45	67,37	73,49	MANUFACTURE OF OTHER NON-METALLIC MINERAL PRODUCTS
27	ΠΑΡΑΓΩΓΗ ΒΑΣΙΚΩΝ ΜΕΤΑΛΩΝ	78	5.247	616	5.863	0,65	25,08	24,31	25,00	79,92	64,69	78,36	MANUFACTURE OF BASIC METALS
28	ΚΑΤΑΣΚΕΥΗ ΜΕΤΑΛΛΙΚΩΝ ΠΡΟΙΟΝΤΩΝ,ΜΕ ΕΞΑΙΡΕΣΗ ΤΑ ΜΗΧΑΝΗΜΑΤΑ ΚΑΙ ΤΑ ΕΙΔΗ ΕΞΟΠΛΙΣΜΟΥ.	609	14.231	2.527	16.758	1,86	23,82	23,64	23,79	59,99	54,85	59,22	MANUFACTURE OF FABRICATED METAL PRODUCTS, EXCEPT MACHINERY AND EQUIPMENT
29	ΚΑΤΑΣΚΕΥΗ ΜΗΧΑΝΗΜΑΤΩΝ ΚΑΙ ΕΙΔΩΝ ΕΞΟΠΛΙΣΜΟΥ Μ.Α.Κ.	362	7.168	1.301	8.469	0,94	24,55	24,20	24,50	63,69	59,45	63,05	MANUFACTURE OF MACHINERY AND EQUIPMENT
30	ΚΑΤΑΣΚΕΥΗ ΜΗΧΑΝΩΝ ΓΡΑΦΕΙΟΥ ΚΑΙ ΗΛΕΚΤΡΟΝΙΚΩΝ ΥΠΟΛΟΓΙΣΤΩΝ	28	215	86	301	0,03	24,15	24,72	24,32	66,45	54,18	62,88	MANUFACTURE OF OFFICE MACHINERY AND COMPUTERS
31	ΚΑΤΑΣΚΕΥΗ ΗΛΕΚΤΡΙΚΩΝ ΜΗΧΑΝΩΝ ΚΑΙ ΣΥΣΚΕΥΩΝ Μ.Α.Κ.	136	3.738	1.080	4.818	0,54	24,79	23,56	24,51	65,53	56,77	63,64	MANUFACTURE OF ELECTRICAL MACHINERY AND APPARATUS N.E.C
32	ΚΑΤΑΣΚΕΥΗ ΕΞΟΠΛΙΣΜΟΥ ΚΑΙ ΣΥΣΚΕΥΩΝ ΡΑΔΙΟΦΩΝΙΑΣ, ΤΗΛΕΟΡΑΣΗΣ ΚΑΙ ΕΠΙΚΟΙΝΩΝΙΩΝ.	41	1.303	442	1.745	0,19	23,78	23,17	23,62	67,64	56,72	64,92	MANUFACTURE OF RADIO TELEVISION AND COMMUNICATION EQUIPMENT AND APPARATUS
33	ΚΑΤΑΣΚΕΥΗ ΙΑΤΡΙΚΩΝ ΟΡΓΑΝΩΝ, ΟΡΓΑΝΩΝ ΑΚΡΙΒΕΙΑΣ ΚΑΙ ΟΠΤΙΚΩΝ ΟΡΓΑΝΩΝ, ΚΑΤΑΣΚΕΥΗ ΡΟΛΟΓΙΩΝ ΚΑΘΕ ΕΙΔΟΥΣ.	82	939	526	1.465	0,16	24,62	24,83	24,70	70,42	52,40	63,92	MANUFACTURE OF MEDICAL, PRECISION AND OPTICAL INSTRUMENTS, WATCHES AND CLOCKS
34	ΚΑΤΑΣΚΕΥΗ ΑΥΤΟΚΙΝΗΤΩΝ ΟΧΗΜΑΤΩΝ, ΚΑΤΑΣΚΕΥΗ ΡΥΜΟΥ/ΚΟΥΜΕΝΩΝ ΚΑΙ ΗΜΙΡΥΜΟΥ/ΚΟΥΜΕΝΩΝ ΟΧΗΜΑΤΩΝ.	33	807	115	922	0,10	23,17	23,02	23,15	63,79	58,48	63,13	MANUFACTURE OF MOTOR VEHICLES, TRAILERS AND SEMI-TRAILERS
35	ΚΑΤΑΣΚΕΥΗ ΛΟΙΠΟΥ ΕΞΟΠΛΙΣΜΟΥ ΜΕΤΑΦΟΡΩΝ	168	7.146	713	7.859	0,87	22,31	23,60	22,43	79,29	64,51	77,88	MANUFACTURE OF OTHER TRANSPORT EQUIPMENT
36	ΚΑΤΑΣΚΕΥΗ ΕΠΙΠΛΩΝ, ΛΟΙΠΕΣ ΒΙΟΜΗΧΑΝΙΕΣ Μ.Α.Κ.	230	3.098	1.138	4.236	0,47	22,49	22,84	22,58	52,93	51,74	52,61	MANUFACTURE OF FURNITURE; MANUFACTURING N.E.C
37	ΑΝΑΚΥΚΛΩΣΗ	62	1.036	275	1.311	0,15	24,36	24,12	24,31	49,47	45,17	48,58	RECYCLING
40	ΠΑΡΟΧΗ ΗΛΕΚΤΡΙΚΟΥ ΡΕΥΜΑΤΟΣ ΦΥΣΙΚΟΥ ΑΕΡΙΟΥ,ΑΤΜΟΥ ΚΑΙ ΖΕΣΤΟΥ ΝΕΡΟΥ	112	3.068	1.039	4.107	0,46	23,08	21,93	22,79	63,40	59,71	62,50	ELECTRICITY, GAS STEAM AND HOT WATER SUPPLY

ΚΩΔ COD	Οικονομική Δραστηριότητα	Αριθμός Επιχειρήσεων ⁽¹⁾ No of Enterprises	Αριθμός Ασφαλισμένων ⁽²⁾				Μέση Απασχόληση ⁽³⁾			Μέσο Ημερομίσθιο ⁽³⁾			Economic Activity
			Άνδρες Males	Γυναίκες Females	Σύνολο Total	%	Άνδρες Males	Γυναίκες Females	Σύνολο Total	Άνδρες Males	Γυναίκες Females	Σύνολο Total	
41	ΣΥΛΛΟΓΗ, ΚΑΘΑΡΙΣΜΟΣ ΚΑΙ ΔΙΑΝΟΜΗ ΝΕΡΟΥ.	152	5.879	1.767	7.646	0,85	23,98	24,50	24,10	82,41	80,29	81,91	COLLECTION, PURIFICATION AND DISTRIBUTION OF WATER
45	ΚΑΤΑΣΚΕΥΕΣ	886	17.922	3.672	21.594	2,40	23,28	23,80	23,37	64,44	62,81	64,16	CONSTRUCTION
50	ΕΜΠΟΡΙΟ, ΣΥΝΤΗΡΗΣΗ ΚΑΙ ΕΠΙΣΚΕΥΗ ΑΥΤΟΚΙΝΗΤΩΝ ΟΧΗΜΑΤΩΝ ΚΑΙ ΜΟΤΟΣΥΚΛΕΤΩΝ, ΔΙΑΝΙΚΗ ΠΩΛΗΣΗ ΚΑΥΣΙΜΩΝ ΟΧΗΜΑΤΩΝ	739	12.469	2.965	15.434	1,72	24,65	24,04	24,53	59,00	54,12	58,08	SALE, MAINTENANCE AND REPAIR OF MOTOR VEHICLES AND MOTORCYCLES; RETAIL SALE OF AUTOMOTIVE FUEL
51	ΧΟΝΔΡΙΚΟ ΕΜΠΟΡΙΟ ΚΑΙ ΕΜΠΟΡΙΟ ΜΕ ΠΡΟΜΗΘΕΙΑ, ΕΚΤΟΣ ΑΠΟ ΤΟ ΕΜΠΟΡΙΟ ΑΥΤΟΚΙΝΗΤΩΝ ΟΧΗΜΑΤΩΝ ΚΑΙ ΜΟΤΟΣΥΚΛΕΤΩΝ	3.561	52.506	29.862	82.368	9,16	24,40	23,86	24,20	68,96	60,76	66,03	WHOLESALE TRADE AND COMMISSION TRADE, EXCEPT OF MOTOR VEHICLES AND MOTORCYCLES
52	ΔΙΑΝΙΚΟ ΕΜΠΟΡΙΟ, ΕΚΤΟΣ ΑΠΟ ΤΟ ΕΜΠΟΡΙΟ ΑΥΤΟΚΙΝΗΤΩΝ ΟΧΗΜΑΤΩΝ ΚΑΙ ΜΟΤΟΣΥΚΛΕΤΩΝ, ΕΠΙΣΚΕΥΗ ΕΙΔΩΝ ΑΤΟΜΙΚΗΣ ΚΑΙ ΟΙΚΙΑΚΗΣ ΧΡΗΣΗΣ	1.968	31.440	51.334	82.774	9,21	24,70	24,14	24,35	54,97	48,91	51,24	RETAIL TRADE, EXCEPT OF MOTOR VEHICLES AND MOTORCYCLES; REPAIR OF PERSONAL AND HOUSEHOLD GOODS
55	ΞΕΝΟΔΟΧΕΙΑ ΚΑΙ ΕΣΤΙΑΤΟΡΙΑ	2.791	22.411	19.240	41.651	4,63	20,37	20,66	20,51	55,00	48,30	51,88	HOTELS AND RESTAURANTS
60	ΧΕΡΣΑΙΕΣ ΜΕΤΑΦΟΡΕΣ, ΜΕΤΑΦΟΡΕΣ ΜΕΣΩ ΑΓΩΓΩΝ	503	17.634	2.242	19.876	2,21	24,43	24,40	24,43	69,82	61,88	68,93	LAND TRANSPORT, TRANSPORT VIA PIPELINES
61	ΥΔΑΤΙΝΕΣ ΜΕΤΑΦΟΡΕΣ	172	2.526	2.010	4.536	0,50	24,57	24,56	24,57	121,89	93,34	109,24	WATER TRANSPORT
62	ΕΝΑΕΡΙΕΣ ΜΕΤΑΦΟΡΕΣ	49	1.587	1.765	3.352	0,37	24,56	23,88	24,20	107,13	60,47	82,89	AIR TRANSPORT
63	ΒΟΗΘΗΤΙΚΕΣ ΚΑΙ ΣΥΝΑΦΕΙΣ ΠΡΟΣ ΤΙΣ ΜΕΤΑΦΟΡΕΣ ΔΡΑΣΤΗΡΙΟΤΗΤΕΣ, ΔΡΑΣΤΗΡΙΟΤΗΤΕΣ ΤΑΞΙΔΙΩΤΙΚΩΝ ΠΡΑΚΤΟΡΕΙΩΝ	733	14.489	8.688	23.177	2,58	24,58	24,28	24,47	75,15	64,09	71,04	SUPPORTING AND AUXILIARY ACTIVITIES; ACTIVITIES OF TRAVEL AGENCIES
64	ΤΑΧΥΔΡΟΜΕΙΑ ΚΑΙ ΤΗΛΕΠΙΚΟΙΝΩΝΙΕΣ	261	23.352	12.280	35.632	3,96	24,49	23,65	24,20	77,54	65,13	73,36	POST AND TELECOMMUNICATIONS
65	ΕΝΔΙΑΜΕΣΟΙ ΧΡΗΜΑΤΟΠΙΣΤΩΤΙΚΟΙ ΟΡΓΑΝΙΣΜΟΙ, ΜΕ ΕΞΑΙΡΕΣΗ ΤΙΣ ΑΣΦΑΛΥΣΤΙΚΕΣ ΕΤΑΙΡΕΙΕΣ ΚΑΙ ΤΑ ΤΑΜΕΙΑ ΣΥΝΤΑΞΕΩΝ	123	28.874	30.422	59.296	6,59	24,91	24,86	24,88	106,98	84,98	95,70	FINANCIAL INTERMEDIATION, EXCEPT INSURANCE AND PENSION FUNDING
66	ΑΣΦΑΛΥΣΕΙΣ ΚΑΙ ΣΥΝΤΑΞΙΟΔΟΤΙΚΑ ΤΑΜΕΙΑ, ΕΚΤΟΣ ΑΠΟ ΤΗΝ ΥΠΟΧΡΕΩΤΙΚΗ ΚΟΙΝΩΝΙΚΗ ΑΣΦΑΛΥΣΗ	82	3.118	3.945	7.063	0,79	24,59	24,50	24,54	105,72	77,04	89,73	INSURANCE AND PENSION FUNDING, EXCEPT COMPULSORY SOCIAL SECURITY
67	ΔΡΑΣΤΗΡΙΟΤΗΤΕΣ ΣΥΝΑΦΕΙΣ ΜΕ ΤΙΣ ΔΡΑΣΤΗΡΙΟΤΗΤΕΣ ΕΝΔΙΑΜΕΣΩΝ ΧΡΗΜΑΤΟΠΙΣΤΩΤΙΚΩΝ ΟΡΓΑΝΙΣΜΩΝ	120	1.584	1.897	3.481	0,39	24,73	24,54	24,63	96,51	66,45	80,18	ACTIVITIES AUXILIARY TO FINANCIAL INTERMEDIATION
70	ΔΡΑΣΤΗΡΙΟΤΗΤΕΣ ΣΧΕΤΙΚΕΣ ΜΕ ΑΚΙΝΗΤΗ ΠΕΡΙΟΥΣΙΑ	85	702	519	1.221	0,14	24,32	24,44	24,37	78,97	65,78	73,35	REAL ESTATE ACTIVITIES
71	ΕΚΜΙΣΘΩΣΗ ΜΗΧΑΝΗΜΑΤΩΝ ΚΑΙ ΕΞΟΠΛΙΣΜΟΥ ΧΩΡΙΣ ΧΕΙΡΙΣΤΗ, ΕΚΜΙΣΘΩΣΗ ΕΙΔΩΝ ΑΤΟΜΙΚΗΣ ΚΑΙ ΟΙΚΙΑΚΗΣ ΧΡΗΣΗΣ	60	967	589	1.556	0,17	24,58	24,65	24,61	69,50	56,41	64,54	RENTING OF MACHINERY AND EQUIPMENT WITHOUT OPERATOR AND OF PERSONAL AND HOUSEHOLD GOODS

ΚΩΔ COD	Οικονομική Δραστηριότητα	Αριθμός Επιχειρήσεων ⁽¹⁾ No of Enterprises	Αριθμός Ασφαλισμένων ⁽²⁾				Μέση Απασχόληση ⁽³⁾			Μέσο Ημερομίσθιο ⁽³⁾			Economic Activity
			Άνδρες Males	Γυναίκες Females	Σύνολο Total	%	Άνδρες Males	Γυναίκες Females	Σύνολο Total	Άνδρες Males	Γυναίκες Females	Σύνολο Total	
72	ΠΛΗΡΟΦΟΡΙΚΗ ΚΑΙ ΣΥΝΑΦΕΙΣ ΔΡΑΣΤΗΡΙΟΤΗΤΕΣ	438	10.406	5.840	16.246	1,81	24,54	24,28	24,44	88,41	66,16	80,47	COMPUTER AND RELATED ACTIVITIES
73	ΕΡΕΥΝΑ ΚΑΙ ΑΝΑΠΤΥΞΗ	111	2.126	2.864	4.990	0,55	24,65	24,43	24,52	79,45	63,15	70,13	RESEARCH AND DEVELOPMENT
74	ΆΛΛΕΣ ΕΠΙΧΕΙΡΗΜΑΤΙΚΕΣ ΔΡΑΣΤΗΡΙΟΤΗΤΕΣ	1.520	25.684	22.276	47.960	5,33	23,76	23,50	23,64	60,30	54,16	57,46	OTHER BUSINESS ACTIVITIES
75	ΔΗΜΟΣΙΑ ΔΙΟΙΚΗΣΗ ΚΑΙ ΑΜΥΝΑ, ΥΠΟΧΡΕΩΤΙΚΗ ΚΟΙΝΩΝΙΚΗ ΑΣΦΑΛΙΣΗ	884	27.575	32.399	59.974	6,67	27,87	26,43	27,09	52,88	48,19	50,41	PUBLIC ADMINISTRATION AND DEFENCE ; COMPULSORY SOCIAL SECURITY
80	ΕΚΠΑΙΔΕΥΣΗ	2.598	14.594	35.687	50.281	5,59	22,64	23,17	23,02	52,18	46,78	48,32	EDUCATION
85	ΥΓΕΙΑ ΚΑΙ ΚΟΙΝΩΝΙΚΗ ΜΕΡΙΜΝΑ	1.630	20.169	45.972	66.141	7,36	25,02	24,73	24,82	61,53	54,13	56,40	HEALTH AND SOCIAL WORK
90	ΔΙΑΘΕΣΗ ΛΥΜΑΤΩΝ ΚΑΙ ΑΠΟΡΡΙΜΑΤΩΝ, ΥΓΙΕΙΝΗ ΚΑΙ ΠΑΡΟΜΟΙΕΣ ΔΡΑΣΤΗΡΙΟΤΗΤΕΣ	376	7.231	2.274	9.505	1,06	23,25	22,56	23,08	45,64	40,07	44,34	SEWAGE AND REFUSE DISPOSAL, SANITATION AND SIMILAR ACTIVITIES
91	ΔΡΑΣΤΗΡΙΟΤΗΤΕΣ ΟΡΓΑΝΩΣΕΩΝ μ.α.κ.	339	6.197	4.196	10.393	1,16	23,78	22,72	23,35	64,59	58,81	62,32	ACTIVITIES OF MEMBERSHIP ORGANIZATIONS N.E.C
92	ΨΥΧΑΓΩΓΙΚΕΣ, ΠΟΛΙΤΙΣΤΙΚΕΣ ΚΑΙ ΑΘΛΗΤΙΚΕΣ ΔΡΑΣΤΗΡΙΟΤΗΤΕΣ	876	14.304	10.666	24.970	2,78	24,40	23,75	24,12	69,43	65,23	67,66	RECREATIONAL, CULTURAL AND SPORTING ACTIVITIES
93	ΆΛΛΕΣ ΔΡΑΣΤΗΡΙΟΤΗΤΕΣ ΠΑΡΟΧΗΣ ΥΠΗΡΕΣΙΩΝ	352	1.215	2.987	4.202	0,47	23,16	23,01	23,05	46,13	40,47	42,11	OTHER SERVICE ACTIVITIES
95	ΙΔΙΩΤΙΚΑ ΝΟΙΚΟΚΥΡΙΑ ΠΟΥ ΑΠΑΣΧΟΛΟΥΝ ΟΙΚΙΑΚΟ ΠΡΟΣΩΠΙΚΟ	39	348	87	435	0,05	22,18	22,46	22,24	45,32	42,71	44,79	PRIVATE HOUSEHOLDS WITH EMPLOYED PERSONS
99	ΕΤΕΡΟΔΙΚΟΙ ΟΡΓΑΝΙΣΜΟΙ ΚΑΙ ΟΡΓΑΝΑ	37	347	384	731	0,08	24,92	24,77	24,84	84,75	86,72	85,78	EXTRA-TERRITORIAL ORGANIZATIONS AND BODIES
	ΣΥΝΟΛΟ	27.388	507.744	391.399	899.143	100	24,28	24,05	24,18	68,54	57,23	63,64	TOTAL

⁽¹⁾ Ως αριθμός επιχειρήσεων λαμβάνεται ο συνολικός αριθμός των μονάδων (παραρτημάτων) των επιχειρήσεων.

⁽²⁾ Ο αριθμός των ασφαλισμένων δεν είναι διακριτός. Εάν ένας ασφαλισμένος απασχολείται σε διαφορετικούς εργοδότες με την ίδια οικονομική δραστηριότητα μετράται μία φορά.

⁽³⁾ Τα στοιχεία αναφέρονται στους ασφαλισμένους που εργάζονται με πλήρες ωράριο και τα μέσα ημερομίσθια προκύπτουν μόνο από τις τακτικές αποδοχές.

ΠΑΡΑΤΗΡΗΣΕΙΣ

1. Η μέση απασχόληση δεν παρουσιάζει μεγάλες αποκλίσεις σχετικά με το φύλο (άνδρες, γυναίκες).
2. Το γενικό μέσο ημερομίσθιο των γυναικών είναι το 83,5% του γενικού μέσου ημερομίσθιου των ανδρών.

⁽¹⁾ The Number of Enterprises refers to number of units (branches) of each enterprise

⁽²⁾ The number of insured individuals is not distinct. If the same person is employed in more than one employers with the same economic activity is counted as one

⁽³⁾ The above figures refer to insured individuals who are employed full-time and their average wages per day do not include leave benefits & season bonuses

COMMENTS

1. Average working days per month does not vary between males and females
2. The average wage per day for females is 83,5% of the average wage per day for males.

ΠΙΝΑΚΑΣ Ι.4 : ΚΟΙΝΕΣ ΕΠΙΧΕΙΡΗΣΕΙΣ ΜΕ 10 ΜΙΣΘΩΤΟΥΣ ΚΑΙ ΑΝΩ - ΠΛΗΡΗΣ ΑΠΑΣΧΟΛΗΣΗ ΣΤΗ ΜΕΤΑΠΟΙΗΣΗ
ΑΡΙΘΜΟΣ ΑΣΦΑΛΙΣΜΕΝΩΝ, ΜΕΣΗ ΑΠΑΣΧΟΛΗΣΗ ΚΑΙ ΜΕΣΟ ΗΜΕΡΟΜΙΣΘΙΟ ΑΝΑ ΟΙΚΟΝΟΜΙΚΗ ΔΡΑΣΤΗΡΙΟΤΗΤΑ ΕΡΓΟΔΟΤΗ ΚΑΙ ΦΥΛΟ
TABLE I.4 : ENTERPRISES WITH 10 OR MORE EMPLOYEES - FULL TIME EMPLOYMENT IN MANUFACTURING
NUMBER OF INSURED INDIVIDUALS, AVERAGE EMPLOYMENT (DAYS), AVERAGE WAGE BY SEX & EMPLOYER'S ECONOMIC ACTIVITY

ΚΩΔ COD	Οικονομική Δραστηριότητα	Αριθμός Επιχειρήσεων ⁽¹⁾ No of Enterprises ⁽¹⁾	Αριθμός Ασφαλισμένων ⁽²⁾ Number of Insured Individuals ⁽²⁾				Μέση Απασχόληση ⁽³⁾ Average Employment (Days per Month) ⁽³⁾			Μέσο Ημερομίσθιο ⁽³⁾ Average Wage ⁽³⁾			Economic Activity
			Άνδρες Males	Γυναίκες Females	Σύνολο Total	%	Άνδρες Males	Γυναίκες Females	Σύνολο Total	Άνδρες Males	Γυναίκες Females	Σύνολο Total	
15	ΒΙΟΜΗΧΑΝΙΑ ΤΡΟΦΙΜΩΝ ΚΑΙ ΠΟΤΩΝ.	1.411	33.005	18.300	51.305	5,71	24,46	23,69	24,18	61,98	50,63	58,01	MANUFACTURE OF FOOD PRODUCTS AND BEVERAGES
16	ΠΑΡΑΓΩΓΗ ΠΡΟΙΟΝΤΩΝ ΚΑΠΝΟΥ	9	1.272	496	1.768	0,20	24,33	23,66	24,14	95,47	79,10	90,97	MANUFACTURE OF TOBACCO PRODUCTS
17	ΠΑΡΑΓΩΓΗ ΚΛΩΣΤΟΥ ΦΑΝΤΟΥΡΓΙΚΩΝ ΥΛΩΝ	162	3.605	1.686	5.291	0,59	24,72	23,96	24,48	58,42	50,27	55,87	MANUFACTURE OF TEXTILES
18	ΚΑΤΑΣΚΕΥΗ ΕΙΔΩΝ ΕΝΔΥΣΗΣ, ΚΑΤΕΡΓΑΣΙΑ ΚΑΙ ΒΑΦΗ ΓΟΥΝΑΡΙΚΩΝ	286	1.615	2.775	4.390	0,49	23,29	23,54	23,45	57,12	50,59	52,97	MANUFACTURE OF WEARING APPAREL; DRESSING AND DYEING OF FUR
19	ΚΑΤΕΡΓΑΣΙΑ ΚΑΙ ΔΕΨΗ ΔΕΡΜΑΤΟΣ, ΚΑΤΑΣΚΕΥΗ ΕΙΔΩΝ ΤΑΞΙΔΙΟΥ (ΑΠΟΣΚΕΥΩΝ), ΤΣΑΝΤΩΝ, ΕΙΔΩΝ ΣΕΛΟΠΟΙΙΑΣ, ΕΙΔΩΝ ΣΑΓΜΑΤΟΠΟΙΙΑΣ ΚΑΙ ΥΠΟΔΗΜΑΤΩΝ	41	626	442	1.068	0,12	21,22	21,38	21,28	57,09	52,57	55,21	TANNING AND DRESSING OF LEATHER ; MANUFACTURE OF LUGGAGE, HANDBAGS, SADDLERY, HARNESS AND FOOTWEAR
20	ΒΙΟΜΗΧΑΝΙΑ ΞΥΛΟΥ ΚΑΙ ΚΑΤΑΣΚΕΥΗ ΠΡΟΙΟΝΤΩΝ ΑΠΟ ΞΥΛΟ ΚΑΙ ΦΕΛΛΟ, ΕΚΤΟΣ ΑΠΟ ΤΑ ΕΠΙΠΛΑ ΚΑΤΑΣΚΕΥΗ ΕΙΔΩΝ ΚΑΛΑΘΟΠΟΙΙΑΣ ΚΑΙ ΣΠΑΡΤΟΠΛΕΚΤΙΚΗΣ	131	2.297	449	2.746	0,31	22,97	23,42	23,04	53,18	47,92	52,31	MANUFACTURE OF WOOD AND OF PRODUCTS OF WOOD AND CORK, EXCEPT FURNITURE; MANUFACTURE OF ARTICLES OF STRAW AND PLAINTING MATERIALS
21	ΠΑΡΑΓΩΓΗ ΧΑΡΤΟΠΟΛΤΟΥ, ΧΑΡΤΙΟΥ ΚΑΙ ΠΡΟΙΟΝΤΩΝ ΑΠΟ ΧΑΡΤΙ	159	4.720	1.414	6.134	0,68	24,75	24,28	24,64	62,73	54,75	60,92	MANUFACTURE OF PULP, PAPER AND PAPER PRODUCTS

ΚΩΔ COD	Οικονομική Δραστηριότητα	Αριθμός Επιχειρήσεων ⁽¹⁾ No of Enterprises ⁽¹⁾	Αριθμός Ασφαλισμένων ⁽²⁾				Μέση Απασχόληση ⁽³⁾			Μέσο Ημερομίσθιο ⁽³⁾			Economic Activity
			Άνδρες Males	Γυναίκες Females	Σύνολο Total	%	Άνδρες Males	Γυναίκες Females	Σύνολο Total	Άνδρες Males	Γυναίκες Females	Σύνολο Total	
22	ΕΚΔΟΣΕΙΣ, ΕΚΤΥΠΩΣΕΙΣ ΚΑΙ ΑΝΑΠΑΡΑΓΩΓΗ ΠΡΟΕΓΓΕΓΡΑΜΜΕΝΩΝ ΜΕΣΩΝ ΕΓΓΡΑΦΗΣ ΗΧΟΥ ΚΑΙ ΕΙΚΟΝΑΣ ΚΑΙ ΜΕΣΩΝ ΠΛΗΡΟΦΟΡΙΚΗΣ.	459	7.560	5.099	12.659	1,41	24,37	23,96	24,21	71,26	62,59	67,80	PUBLISHING, PRINTING AND REPRODUCTION OF RECORDED MEDIA
23	ΠΑΡΑΓΩΓΗ ΟΠΤΑΝΘΡΑΚΑ (ΚΩΚ), ΠΡΟΙΟΝΤΩΝ ΔΙΥΛΣΗΣ ΠΕΤΡΕΛΑΙΟΥ ΚΑΙ ΠΥΡΗΝΙΚΩΝ ΚΑΥΣΙΜΩΝ.	45	4.337	723	5.060	0,56	24,81	24,51	24,77	122,04	103,84	119,47	MANUFACTURE OF COKE, REFINED PETROLEUM PRODUCTS AND NUCLEAR FUEL
24	ΠΑΡΑΓΩΓΗ ΧΗΜΙΚΩΝ ΟΥΣΙΩΝ ΚΑΙ ΠΡΟΙΟΝΤΩΝ	344	11.400	6.477	17.877	1,99	24,53	24,78	24,62	79,88	69,70	76,17	MANUFACTURE OF CHEMICALS AND CHEMICALS PRODUCTS
25	ΚΑΤΑΣΚΕΥΗ ΠΡΟΙΟΝΤΩΝ ΑΠΟ ΕΛΑΣΤΙΚΟ (ΚΑΟΥΤΣΟΥΚ) ΚΑΙ ΠΛΑΣΤΙΚΕΣ ΥΛΕΣ.	246	6.436	2.012	8.448	0,94	24,10	24,12	24,10	60,52	54,18	59,00	MANUFACTURE OF RUBBER AND PLASTIC PRODUCTS
26	ΚΑΤΑΣΚΕΥΗ ΑΛΩΝ ΠΡΟΙΟΝΤΩΝ ΑΠΟ ΜΗ ΜΕΤΑΛΛΙΚΑ ΟΡΥΚΤΑ.	306	7.859	1.226	9.085	1,01	23,83	23,88	23,84	74,45	67,37	73,49	MANUFACTURE OF OTHER NON-METALLIC MINERAL PRODUCTS
27	ΠΑΡΑΓΩΓΗ ΒΑΣΙΚΩΝ ΜΕΤΑΛΛΩΝ	78	5.247	616	5.863	0,65	25,08	24,31	25,00	79,92	64,69	78,36	MANUFACTURE OF BASIC METALS
28	ΚΑΤΑΣΚΕΥΗ ΜΕΤΑΛΛΙΚΩΝ ΠΡΟΙΟΝΤΩΝ, ΜΕ ΕΞΑΙΡΕΣΗ ΤΑ ΜΗΧΑΝΗΜΑΤΑ ΚΑΙ ΤΑ ΕΙΔΗ ΕΞΟΠΛΙΣΜΟΥ.	609	14.231	2.527	16.758	1,86	23,82	23,64	23,79	59,99	54,85	59,22	MANUFACTURE OF FABRICATED METAL PRODUCTS, EXCEPT MACHINERY AND EQUIPMENT
29	ΚΑΤΑΣΚΕΥΗ ΜΗΧΑΝΗΜΑΤΩΝ ΚΑΙ ΕΙΔΩΝ ΕΞΟΠΛΙΣΜΟΥ Μ.Α.Κ.	362	7.168	1.301	8.469	0,94	24,55	24,20	24,50	63,69	59,45	63,05	MANUFACTURE OF MACHINERY AND EQUIPMENT
30	ΚΑΤΑΣΚΕΥΗ ΜΗΧΑΝΩΝ ΓΡΑΦΕΙΟΥ ΚΑΙ ΗΛΕΚΤΡΟΝΙΚΩΝ ΥΠΟΛΟΓΙΣΤΩΝ	28	215	86	301	0,03	24,15	24,72	24,32	66,45	54,18	62,88	MANUFACTURE OF OFFICE MACHINERY AND COMPUTERS
31	ΚΑΤΑΣΚΕΥΗ ΗΛΕΚΤΡΙΚΩΝ ΜΗΧΑΝΩΝ ΚΑΙ ΣΥΣΚΕΥΩΝ Μ.Α.Κ.	136	3.738	1.080	4.818	0,54	24,79	23,56	24,51	65,53	56,77	63,64	MANUFACTURE OF ELECTRICAL MACHINERY AND APPARATUS N.E.C
32	ΚΑΤΑΣΚΕΥΗ ΕΞΟΠΛΙΣΜΟΥ ΚΑΙ ΣΥΣΚΕΥΩΝ ΡΑΔΙΟΦΩΝΙΑΣ, ΤΗΛΕΟΡΑΣΗΣ ΚΑΙ ΕΠΙΚΟΙΝΩΝΙΩΝ.	41	1.303	442	1.745	0,19	23,78	23,17	23,62	67,64	56,72	64,92	MANUFACTURE OF RADIO TELEVISION AND COMMUNICATION EQUIPMENT & APPARATUS

ΚΩΔ COD	Οικονομική Δραστηριότητα	Αριθμός Επιχειρήσεων ⁽¹⁾ No of Enterprises ⁽¹⁾	Αριθμός Ασφαλισμένων ⁽²⁾				Μέση Απασχόληση ⁽³⁾			Μέσο Ημερομίσθιο ⁽³⁾			Economic Activity
			Άνδρες Males	Γυναίκες Females	Σύνολο Total	%	Άνδρες Males	Γυναίκες Females	Σύνολο Total	Άνδρες Males	Γυναίκες Females	Σύνολο Total	
33	ΚΑΤΑΣΚΕΥΗ ΙΑΤΡΙΚΩΝ ΟΡΓΑΝΩΝ, ΟΡΓΑΝΩΝ ΑΚΡΙΒΕΙΑΣ ΚΑΙ ΟΠΤΙΚΩΝ ΟΡΓΑΝΩΝ, ΚΑΤΑΣΚΕΥΗ ΡΟΛΟΓΙΩΝ ΚΑΘΕ ΕΙΔΟΥΣ.	82	939	526	1.465	0,16	24,62	24,83	24,70	70,42	52,40	63,92	MANUFACTURE OF MEDICAL, PRECISION AND OPTICAL INSTRUMENTS, WATCHES AND CLOCKS
34	ΚΑΤΑΣΚΕΥΗ ΑΥΤΟΚΙΝΗΤΩΝ ΟΧΗΜΑΤΩΝ, ΚΑΤΑΣΚΕΥΗ ΡΥΜΟΥΛΚΟΥΜΕΝΩΝ ΚΑΙ ΗΜΙΡΥΜΟΥΛΚΟΥΜΕΝΩΝ ΟΧΗΜΑΤΩΝ.	33	807	115	922	0,10	23,17	23,02	23,15	63,79	58,48	63,13	MANUFACTURE OF MOTOR VEHICLES, TRAILERS AND SEMI- TRAILERS
35	ΚΑΤΑΣΚΕΥΗ ΛΟΙΠΟΥ ΕΞΟΠΛΙΣΜΟΥ ΜΕΤΑΦΟΡΩΝ	168	7.146	713	7.859	0,87	22,31	23,60	22,43	79,29	64,51	77,88	MANUFACTURE OF OTHER TRANSPORT EQUIPMENT
36	ΚΑΤΑΣΚΕΥΗ ΕΠΙΠΛΩΝ, ΛΟΙΠΕΣ ΒΙΟΜΗΧΑΝΙΕΣ Μ.Α.Κ.	230	3.098	1.138	4.236	0,47	22,49	22,84	22,58	52,93	51,74	52,61	MANUFACTURE OF FURNITURE; MANUFACTURING N.E.C
37	ΑΝΑΚΥΚΛΩΣΗ	62	1.036	275	1.311	0,15	24,36	24,12	24,31	49,47	45,17	48,58	RECYCLING
	ΣΥΝΟΛΟ	5.428	129.660	49.918	179.578	100	24,16	23,89	24,09	68,35	57,18	65,27	TOTAL

⁽¹⁾ Ως αριθμός επιχειρήσεων λαμβάνεται ο συνολικός αριθμός των μονάδων (παραρτημάτων) των επιχειρήσεων.

⁽²⁾ Ο αριθμός των ασφαλισμένων δεν είναι διακριτός. Εάν ένας ασφαλισμένος απασχολείται σε διαφορετικούς εργοδότες με την ίδια οικονομική δραστηριότητα μετράται μία φορά.

⁽³⁾ Τα στοιχεία αναφέρονται στους ασφαλισμένους που εργάζονται με πλήρες ωράριο και τα μέσα ημερομίσθια προκύπτουν μόνο από τις τακτικές αποδοχές.

ΠΑΡΑΤΗΡΗΣΕΙΣ

1. Το γενικό μέσο ημερομίσθιο των γυναικών είναι το 83,66% του γενικού μέσου ημερομίσθιου των ανδρών.
2. Το μεγαλύτερο μέσο ημερομίσθιο 119,47 € παρουσιάζεται στην οικονομική δραστηριότητα: ΠΑΡΑΓΩΓΗ ΟΠΤΑΝΘΡΑΚΑ (ΚΩΚ), ΠΡΟΙΟΝΤΩΝ ΔΙΥΛΙΣΗΣ ΠΕΤΡΕΛΑΙΟΥ ΚΑΙ ΠΥΡΗΝΙΚ...
3. Η μέση απασχόληση κυμαίνεται από 21,28 έως 25 ημέρες χωρίς να παρατηρούνται μεγάλες αποκλίσεις ως προς το φύλο.

⁽¹⁾ The Number of Enterprises refers to number of units (branches) of each enterprise

⁽²⁾ The number of insured individuals is not distinct. If the same person is employed in more than one employers with the same economic activity is counted as one

⁽³⁾ The above figures refer to insured individuals who are employed full-time and their average wages per day do not include leave benefits & season bonuses

COMMENTS

1. Average wage per day for females is 83,66% of the average wage per day for males.
2. The highest average wage per day 119,47 € appears in the economic activity: MANUFACTURE OF COKE, REFINED PETROLEUM PRODUCTS AND NUCLEAR FUEL...
3. The average days of employment per month varies between 21,28 and 25 days without significant differences by sex

***Τμήμα II : Κοινές Επιχειρήσεις με
λιγότερους από 10 μισθωτούς***

**ΠΙΝΑΚΑΣ ΙΙ.1 : ΚΟΙΝΕΣ ΕΠΙΧΕΙΡΗΣΕΙΣ ΜΕ ΛΙΓΟΤΕΡΟΥΣ ΑΠΟ 10 ΜΙΣΘΩΤΟΥΣ
ΑΡΙΘΜΟΣ ΕΠΙΧΕΙΡΗΣΕΩΝ ΚΑΙ ΑΡΙΘΜΟΣ ΑΣΦΑΛΙΣΜΕΝΩΝ
TABLE ΙΙ.1 : ENTERPRISES WITH LESS THAN 10 EMPLOYEES
NUMBER OF ENTERPRISES & NUMBER OF INSURED INDIVIDUALS**

Αρ. Επιχειρήσεων ⁽¹⁾ No of Enterprises ⁽¹⁾	Αριθμός Ασφαλισμένων ⁽²⁾ Number of Insured Individuals ⁽²⁾		
	Ανδρες Males	Γυναίκες Females	Σύνολο Total
167.690	191.588	188.792	380.380

⁽¹⁾ Ως αριθμός επιχειρήσεων έχει ληφθεί ο αριθμός των εδρών των επιχειρήσεων (διακριτοί Αρ.Μητρ.Εργοδότη).

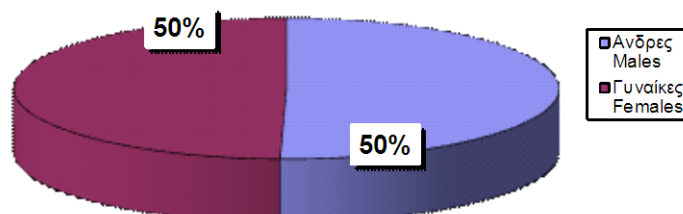
⁽²⁾ Ο αριθμός ασφαλισμένων αφορά τους διακριτούς ασφαλισμένους, δηλ. αν ένας ασφαλισμένος απασχολείται σε περισσότερους από έναν εργοδότη, προσμετράται μία μόνο φορά.

⁽¹⁾ The number of enterprises refers to the number of companies' head offices ; (different Employer Registration Numbers)

⁽²⁾ The number of insured individuals is distinct, i.e. if an employee is employed to more than one employers he is counted once

**ΔΙΑΓΡΑΜΜΑ ΙΙ.1.1 : ΚΑΤΑΝΟΜΗ ΑΝΔΡΩΝ ΚΑΙ ΓΥΝΑΙΚΩΝ ΕΠΙ ΤΟΥ
ΣΥΝΟΛΟΥ ΔΙΑΚΡΙΤΩΝ ΑΣΦΑΛΙΣΜΕΝΩΝ (2)**

CHART ΙΙ.1.1 : DISTRIBUTION OF INSURED POPULATION BY SEX (2)



ΠΙΝΑΚΑΣ ΙΙ.2 : ΚΟΙΝΕΣ ΕΠΙΧΕΙΡΗΣΕΙΣ ΜΕ ΛΙΓΟΤΕΡΟΥΣ ΑΠΟ 10 ΜΙΣΘΩΤΟΥΣ
ΑΡΙΘΜΟΣ ΑΣΦΑΛΙΣΜΕΝΩΝ ΣΤΟ ΙΚΑ-ΕΤΑΜ ΚΑΤΑ ΤΥΠΟ ΑΠΑΣΧΟΛΗΣΗΣ, ΦΥΛΟ, ΜΕΣΗ ΑΠΑΣΧΟΛΗΣΗ ΚΑΙ ΜΕΣΟ ΗΜΕΡΟΜΙΣΘΙΟ
TABLE II.2 : ENTERPRISES WITH LESS THAN 10 EMPLOYEES

INSURED INDIVIDUALS, AVERAGE EMPLOYMENT (DAYS) & AVERAGE WAGE BY SEX & TYPE OF EMPLOYMENT (FULL/PART TIME)

Τύπος Απασχόλησης Employment Type	Φύλο Sex	Αριθμός Ασφαλισμένων ⁽¹⁾ Number of Insured Individuals ⁽¹⁾	Ημέρες Εργασίας Working Days	Αποδοχές (Τακτικές) Salaries	Μέση Απασχόληση Average Employment (Days)	Μέσο Ημερομίσθιο (Τακτικών Αποδοχών) Average Wage	Μέσες Μηνιαίες Τακτικές Αποδοχές Average Monthly Salary
Πλήρης Απασχόληση ⁽²⁾ Full Time ⁽²⁾	Άνδρες Males	145.271	3.332.745	157.925.419,09	22,94	47,39	1087,11
	Γυναίκες Females	118.791	2.735.338	119.658.592,72	23,03	43,75	1007,30
	Σύνολο Total	264.062	6.068.083	277.584.011,81	22,98	45,74	1051,21
Μερική Απασχόληση ⁽²⁾ Part Time ⁽²⁾	Άνδρες Males	47.056	885.916	24.222.468,34	18,83	27,34	514,76
	Γυναίκες Females	72.178	1.361.085	35.047.911,09	18,86	25,75	485,58
	Σύνολο Total	119.234	2.247.001	59.270.379,43	18,85	26,38	497,09
Σύνολο Total	Άνδρες Males	193.708	4.248.950	183.285.300,10	21,93	43,14	946,19
	Γυναίκες Females	192.140	4.119.579	155.434.809,40	21,44	37,73	808,97
	Σύνολο Total	385.848	8.368.529	338.720.109,50	21,69	40,48	877,86

⁽¹⁾ Ο αριθμός των ασφαλισμένων δεν είναι διακριτός, επειδή ο ίδιος ασφαλισμένος μπορεί να μετρηθεί τόσες φορές όσοι είναι και οι εργοδότες του

⁽²⁾ Ως ασφαλισμένοι με "πλήρη απασχόληση" έχει ληφθεί ο αριθμός των ασφαλισμένων του ΙΚΑ που εργάζονται με πλήρες ωράριο ανεξάρτητα από τον αριθμό των ημερών εβδομαδιαίως, άλλως θεωρούνται ως εργαζόμενοι με "μερική απασχόληση"

ΠΑΡΑΤΗΡΗΣΕΙΣ:

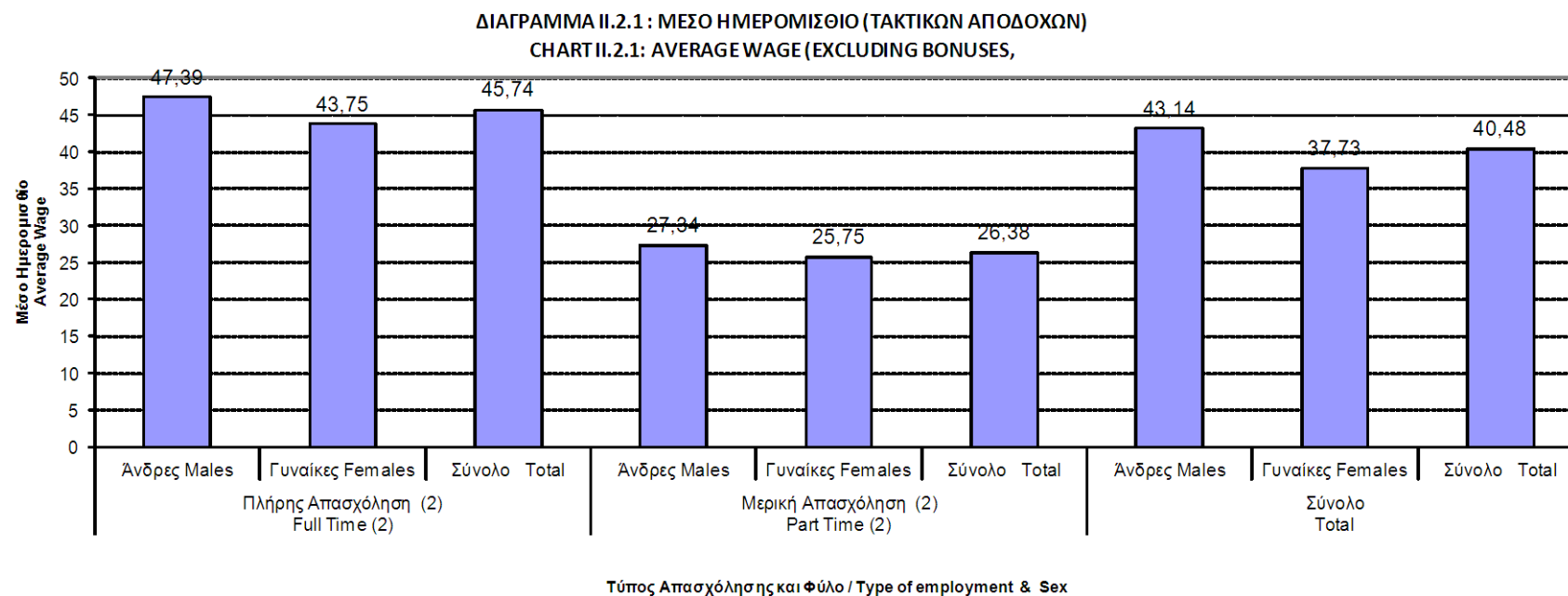
1. Από τα στοιχεία του παραπάνω πίνακα προκύπτει ότι από τους εργαζόμενους με πλήρες ωράριο το 55,01% είναι άνδρες, ενώ από τους εργαζόμενους με μειωμένο ωράριο το 60,53% είναι γυναίκες.
2. Από τα παραπάνω στοιχεία προκύπτει ότι το ημερομίσθιο από τακτικές αποδοχές των γυναικών για την απασχόληση με πλήρες ωράριο είναι το 92,32% του αντίστοιχου ημερομισθίου των ανδρών, ενώ για την απασχόληση με μειωμένο ωράριο είναι το 94,18%.
3. Στο " ΣΥΝΟΛΟ * " περιλαμβάνονται οι μισθωτοί με πλήρη και μερική απασχόληση καθώς και εκείνοι για τους οποίους δεν έχει δηλωθεί ή είναι λάθος ο τύπος της απασχόλησης

⁽¹⁾ The number of insured individuals is not distinct, therefore a person is counted as many times as his employers

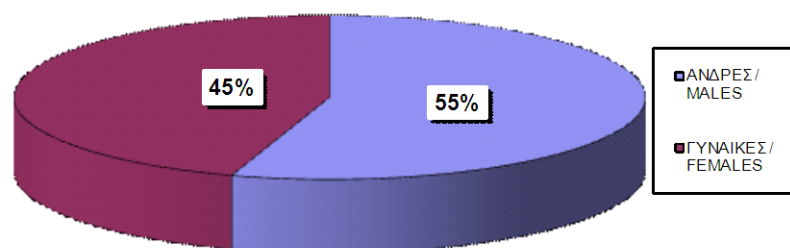
⁽²⁾ Full time employees are those who work full time regardless of the number of working days per week, in any other case, they are considered as part time employees

COMMENTS:

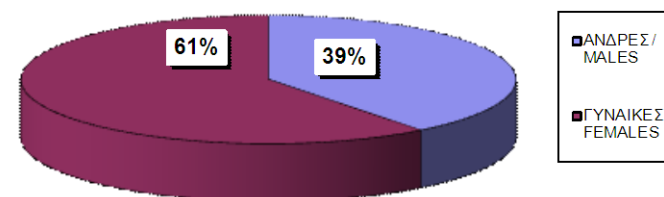
1. From the above table we conclude that 55,01% of the employees with full-time employment are males and from those with part-time employment 60,53% are females
2. The average wage per day (excluding bonuses/overtimes/leave benefits) earned by women employed full time is 92,32% of the average wage per day earned by men, while in part-time employment this comes to 94,18%.
3. The 'TOTAL' includes all salaried employees with full or part time employment and those with missing or incorrect type of employment



ΔΙΑΓΡΑΜΜΑ II.2.2 : ΠΛΗΡΗΣ
CHART II.2.2 : FULL-TIME EMPLOYMENT



ΔΙΑΓΡΑΜΜΑ II.2.3 : ΜΕΡΙΚΗ ΑΠΑΣΧΟΛΗΣΗ
CHART II.2.3 : PART-TIME



ΠΙΝΑΚΑΣ ΙΙ.3 : ΚΟΙΝΕΣ ΕΠΙΧΕΙΡΗΣΕΙΣ ΜΕ ΛΙΓΟΤΕΡΟΥΣ ΑΠΟ 10 ΜΙΣΘΩΤΟΥΣ - ΠΛΗΡΗΣ ΑΠΑΣΧΟΛΗΣΗ
ΑΡΙΘΜΟΣ ΑΣΦΑΛΙΣΜΕΝΩΝ, ΜΕΣΗ ΑΠΑΣΧΟΛΗΣΗ ΚΑΙ ΜΕΣΟ ΗΜΕΡΟΜΙΣΘΙΟ ΑΝΑ ΟΙΚΟΝΟΜΙΚΗ ΔΡΑΣΤΗΡΙΟΤΗΤΑ ΕΡΓΟΔΟΤΗ ΚΑΙ ΦΥΛΟ ΑΣΦΑΛΙΣΜΕΝΟΥ

TABLE II.3 : ENTERPRISES WITH LESS THAN 10 EMPLOYEES - FULL TIME EMPLOYMENT
INSURED INDIVIDUALS, AVERAGE EMPLOYMENT (DAYS), AVERAGE WAGE BY SEX & EMPLOYER'S ECONOMIC ACTIVITY

ΚΩΔ COD	Οικονομική Δραστηριότητα	Αριθμός Επιχειρήσεων ⁽¹⁾ No of Enterprises	Αριθμός Ασφαλισμένων ⁽²⁾				Μέση Απασχόληση ⁽³⁾			Μέσο Ημερομίσθιο ⁽³⁾			Economic Activity
			Ανδρες Males	Γυναίκες Females	Σύνολο Total	%	Ανδρες Males	Γυναίκες Females	Σύνολο Total	Ανδρες Males	Γυναίκες Females	Σύνολο Total	
	ΑΓΝΩΣΤΗ	0	0	0	0	0,00	0,00	0,00	0,00	0,00	0,00	0,00	UNKNOWN
01	ΓΕΩΡΓΙΑ, ΚΤΗΝΟΤΡΟΦΙΑ, ΘΗΡΑ ΚΑΙ Σ.Β.Δ.	703	782	266	1.048	0,40	23,08	23,17	23,10	45,39	45,46	45,41	AGRICULTURE, HUNTING AND RELATED SERVICE ACTIVITIES
02	ΔΑΣΟΚΟΜΙΑ, ΥΛΟΤΟΜΙΑ ΚΑΙ ΣΥΝΑΦΕΙΣ ΔΡΑΣΤΗΡΙΟΤΗΤΕΣ	87	95	39	134	0,05	18,47	21,26	19,28	39,97	42,46	40,77	FORESTRY, LOGGING AND RELATED SERVICES
05	ΑΛΕΙΑ, ΕΚΜΕΤΑΛΛΕΥΣΗ ΙΧΘΥΟΤΡΟΦΕΙΩΝ ΚΑΙ ΜΟΝΑΔΩΝ ΠΑΡΑΓΩΓΗΣ ΓΟΝΟΥ Β.Δ.Σ. ΜΕ ΤΗΝ ΑΛΕΙΑ.	155	209	58	267	0,10	23,67	22,90	23,50	53,15	42,54	50,91	FISHING, OPERATION OF FISH HATCHERIES AND FISH FARMS; SERVICE ACTIVITIES INCIDENTAL TO FISHING
10	ΕΞΟΡΥΞΗ ΑΝΘΡΑΚΑ ΚΑΙ ΛΙΓΝΙΤΗ, ΕΞΟΡΥΞΗ ΤΥΡΦΗΣ.	2	6	0	6	0,00	25,17	0,00	25,17	53,07	0,00	53,07	MINING OF COAL AND LIGNITE
11	ΑΝΤΛΗΣΗ ΑΡΓΟΥ ΠΕΤΡΕΛΑΙΟΥ ΚΑΙ ΦΥΣΙΚΟΥ ΑΕΡΙΟΥ,Β.Δ.Σ. ΜΕ ΤΗΝ ΑΝΤΛΗΣΗ ΠΕΤΡΕΛΑΙΟΥ ΚΑΙ ΦΥΣΙΚΟΥ ΑΕΡΙΟΥ,ΜΕ ΕΞΑΙΡΕΣΗ ΤΙΣ ΜΕΛΕΤΕΣ	7	16	2	18	0,01	22,25	25,00	22,56	91,82	69,78	89,10	EXTRACTION OF CRUDE PETROLEUM AND NATURAL GAS; SERVICE ACTIVITIES INCIDENTAL TO OIL AND GAS EXTRACTION, EXCLUDING SURVEYING
12	ΕΞΟΡΥΞΗ ΜΕΤΑΛΛΕΥΜΑΤΩΝ ΟΥΡΑΝΙΟΥ ΚΑΙ ΘΟΡΙΟΥ	1	0	2	2	0,00	0,00	15,00	15,00	0,00	34,06	34,06	MINING OF URANIUM AND THORIUM ORES
13	ΕΞΟΡΥΞΗ ΜΕΤΑΛΛΟΥΧΩΝ ΜΕΤΑΛΛΕΥΜΑΤΩΝ	17	36	2	38	0,01	22,47	20,00	22,34	53,87	34,11	52,94	MINING OF METAL ORES
14	ΑΛΜΕΣ ΕΞΟΡΥΚΤΙΚΕΣ ΚΑΙ ΛΑΤΟΜΙΚΕΣ ΔΡΑΣΤΗΡΙΟΤΗΤΕΣ	196	400	63	463	0,18	19,99	19,97	19,98	56,17	44,64	54,60	OTHER MINING AND QUARRYING
15	ΒΙΟΜΗΧΑΝΙΑ ΤΡΟΦΙΜΩΝ ΚΑΙ ΠΟΤΩΝ.	5.679	6.315	4.289	10.604	4,02	23,67	23,02	23,41	45,71	41,10	43,88	MANUFACTURE OF FOOD PRODUCTS AND BEVERAGES
16	ΠΑΡΑΓΩΓΗ ΠΡΟΙΟΝΤΩΝ ΚΑΠΝΟΥ	9	14	13	27	0,01	23,00	20,46	21,78	53,94	52,27	53,19	MANUFACTURE OF TOBACCO PRODUCTS
17	ΠΑΡΑΓΩΓΗ ΚΛΩΣΤΟΥΦΑΝΤΟΥΡΓΙΚΩΝ ΥΛΩΝ	581	710	494	1.204	0,46	23,13	22,31	22,79	43,71	43,61	43,67	MANUFACTURE OF TEXTILES
18	ΚΑΤΑΣΚΕΥΗ ΕΙΔΩΝ ΕΝΔΥΣΗΣ,ΚΑΤΕΡΓΑΣΙΑ ΚΑΙ ΒΑΦΗ ΓΟΥΝΑΡΙΚΩΝ	1.103	717	1.279	1.996	0,76	23,20	22,62	22,83	44,61	43,54	43,93	MANUFACTURE OF WEARING APPAREL; DRESSING AND DYEING OF FUR
19	ΚΑΤΕΡΓΑΣΙΑ ΚΑΙ ΔΕΨΗ ΔΕΡΜΑΤΟΣ, ΚΑΤΑΣΚΕΥΗ ΕΙΔΩΝ ΤΑΞΙΔΙΟΥ(ΑΠΟΣΚΕΥΩΝ), ΤΣΑΝΤΩΝ, ΕΙΔΩΝ ΣΕΛΟΠΟΙΙΑΣ, ΕΙΔΩΝ ΣΑΓΜΑΤΟΠΟΙΙΑΣ ΚΑΙ ΥΠΟΔΗΜΑΤΩΝ	226	289	157	446	0,17	21,12	21,05	21,10	47,33	44,54	46,35	TANNING AND DRESSING OF LEATHER ; MANUFACTURE OF LUGGAGE, HANDBAGS, SADDLERY, HARNESS AND FOOTWEAR
20	ΒΙΟΜΗΧΑΝΙΑ ΞΥΛΟΥ ΚΑΙ ΚΑΤΑΣΚΕΥΗ ΠΡΟΙΟΝΤΩΝ ΑΠΟ ΞΥΛΟ ΚΑΙ ΦΕΛΜΟ,ΕΚΤΟΣ ΑΠΟ ΤΑ ΕΠΙΠΛΑ ΚΑΤΑΣΚΕΥΗ ΕΙΔΩΝ ΚΑΛΑΘΟΠΟΙΙΑΣ ΚΑΙ ΣΠΑΡΤΟΠΛΕΚΤΙΚΗΣ	805	1.291	208	1.499	0,57	21,90	21,93	21,91	44,28	41,14	43,85	MANUFACTURE OF WOOD AND OF PRODUCTS OF WOOD AND CORK, EXCEPT FURNITURE; MANUFACTURE OF ARTICLES OF STRAW AND PLAITING MATERIALS
21	ΠΑΡΑΓΩΓΗ ΧΑΡΤΟΠΟΛΤΟΥ,ΧΑΡΤΙΟΥ ΚΑΙ ΠΡΟΙΟΝΤΩΝ ΑΠΟ ΧΑΡΤΙ	256	501	161	662	0,25	23,29	23,24	23,28	44,82	43,35	44,46	MANUFACTURE OF PULP,PAPER AND PAPER PRODUCTS

ΚΩΔ COD	Οικονομική Δραστηριότητα	Αριθμός Επιχειρήσεων (1) No of Enterprises	Αριθμός Ασφαλισμένων (2)				Μέση Απασχόληση (3)			Μέσο Ημερομίσθιο (3)			Economic Activity
			Άνδρες Males	Γυναίκες Females	Σύνολο Total	%	Άνδρες Males	Γυναίκες Females	Σύνολο Total	Άνδρες Males	Γυναίκες Females	Σύνολο Total	
22	ΕΚΔΟΣΕΙΣ, ΕΚΤΥΠΩΣΕΙΣ ΚΑΙ ΑΝΑΠΑΡΑΓΩΓΗ ΠΡΟΕΓΓΕΓΡΑΜΜΕΝΩΝ ΜΕΣΩΝ ΕΓΓΡΑΦΗΣ ΗΧΟΥ ΚΑΙ ΕΙΚΟΝΑΣ ΚΑΙ ΜΕΣΩΝ ΠΛΗΡΟΦΟΡΙΚΗΣ.	1.657	1.999	1.546	3.545	1,35	23,83	23,72	23,78	49,79	46,33	48,29	PUBLISHING, PRINTING AND REPRODUCTION OF RECORDED MEDIA
23	ΠΑΡΑΓΩΓΗ ΟΠΤΑΝΘΡΑΚΑ (ΚΩΚ), ΠΡΟΙΟΝΤΩΝ ΔΙΥΛΙΣΗΣ ΠΕΤΡΕΛΑΙΟΥ ΚΑΙ ΠΥΡΗΝΙΚΩΝ ΚΑΥΣΙΜΩΝ.	24	61	17	78	0,03	24,44	23,53	24,24	79,03	57,96	74,57	MANUFACTURE OF COKE, REFINED PETROLEUM PRODUCTS AND NUCLEAR FUEL
24	ΠΑΡΑΓΩΓΗ ΧΗΜΙΚΩΝ ΟΥΣΙΩΝ ΚΑΙ ΠΡΟΙΟΝΤΩΝ	368	626	273	899	0,34	23,50	23,41	23,47	50,07	48,65	49,64	MANUFACTURE OF CHEMICALS AND CHEMICALS PRODUCTS
25	ΚΑΤΑΣΚΕΥΗ ΠΡΟΙΟΝΤΩΝ ΑΠΟ ΕΛΑΣΤΙΚΟ (ΚΑΟΥΤΣΟΥΚ) ΚΑΙ ΠΛΑΣΤΙΚΕΣ ΥΛΕΣ.	480	1.011	318	1.329	0,50	23,14	22,91	23,09	46,90	44,87	46,41	MANUFACTURE OF RUBBER AND PLASTIC PRODUCTS
26	ΚΑΤΑΣΚΕΥΗ ΑΛΩΝ ΠΡΟΙΟΝΤΩΝ ΑΠΟ ΜΗ ΜΕΤΑΛΛΙΚΑ ΟΡΥΚΤΑ.	1.113	1.931	339	2.270	0,86	20,36	22,65	20,70	49,12	45,30	48,49	MANUFACTURE OF OTHER NON-METALLIC MINERAL PRODUCTS
27	ΠΑΡΑΓΩΓΗ ΒΑΣΙΚΩΝ ΜΕΤΑΛΛΩΝ	138	305	55	360	0,14	23,56	24,42	23,69	49,94	46,05	49,33	MANUFACTURE OF BASIC METALS
28	ΚΑΤΑΣΚΕΥΗ ΜΕΤΑΛΛΙΚΩΝ ΠΡΟΙΟΝΤΩΝ, ΜΕ ΕΞΑΙΡΕΣΗ ΤΑ ΜΗΧΑΝΗΜΑΤΑ ΚΑΙ ΤΑ ΕΙΔΗ ΕΞΟΠΛΙΣΜΟΥ.	2.792	4.699	668	5.367	2,04	21,92	22,95	22,05	47,58	42,58	46,93	MANUFACTURE OF FABRICATED METAL PRODUCTS, EXCEPT MACHINERY AND EQUIPMENT
29	ΚΑΤΑΣΚΕΥΗ ΜΗΧΑΝΗΜΑΤΩΝ ΚΑΙ ΕΙΔΩΝ ΕΞΟΠΛΙΣΜΟΥ Μ.Α.Κ.	1.714	3.212	513	3.725	1,41	23,28	23,62	23,33	49,60	44,22	48,85	MANUFACTURE OF MACHINERY AND EQUIPMENT
30	ΚΑΤΑΣΚΕΥΗ ΜΗΧΑΝΩΝ ΓΡΑΦΕΙΟΥ ΚΑΙ ΗΛΕΚΤΡΟΝΙΚΩΝ ΥΠΟΛΟΓΙΣΤΩΝ	41	56	14	70	0,03	23,96	25,00	24,17	44,16	60,83	47,61	MANUFACTURE OF OFFICE MACHINERY AND COMPUTERS
31	ΚΑΤΑΣΚΕΥΗ ΗΛΕΚΤΡΙΚΩΝ ΜΗΧΑΝΩΝ ΚΑΙ ΣΥΣΚΕΥΩΝ Μ.Α.Κ.	428	788	167	955	0,36	23,42	23,54	23,45	46,14	44,40	45,83	MANUFACTURE OF ELECTRICAL MACHINERY AND APPARATUS N.E.C
32	ΚΑΤΑΣΚΕΥΗ ΕΞΟΠΛΙΣΜΟΥ ΚΑΙ ΣΥΣΚΕΥΩΝ ΡΑΔΙΟΦΩΝΙΑΣ, ΤΗΛΕΟΡΑΣΗΣ ΚΑΙ ΕΠΙΚΟΙΝΩΝΙΩΝ.	144	218	70	288	0,11	23,67	24,50	23,87	46,48	44,04	45,87	MANUFACTURE OF RADIO TELEVISION AND COMMUNICATION EQUIPMENT AND APPARATUS
33	ΚΑΤΑΣΚΕΥΗ ΙΑΤΡΙΚΩΝ ΟΡΓΑΝΩΝ, ΟΡΓΑΝΩΝ ΑΚΡΙΒΕΙΑΣ ΚΑΙ ΟΠΤΙΚΩΝ ΟΡΓΑΝΩΝ, ΚΑΤΑΣΚΕΥΗ ΡΟΛΟΓΙΩΝ ΚΑΘΕ ΕΙΔΟΥΣ.	519	637	340	977	0,37	24,56	23,60	24,23	43,94	40,09	42,63	MANUFACTURE OF MEDICAL, PRECISION AND OPTICAL INSTRUMENTS, WATCHES AND CLOCKS
34	ΚΑΤΑΣΚΕΥΗ ΑΥΤΟΚΙΝΗΤΩΝ ΟΧΗΜΑΤΩΝ, ΚΑΤΑΣΚΕΥΗ ΡΥΜΟΥ/ΚΟΥΜΕΝΩΝ ΚΑΙ ΗΜΙΡΥΜΟΥ/ΚΟΥΜΕΝΩΝ ΟΧΗΜΑΤΩΝ.	95	183	23	206	0,08	22,45	23,30	22,55	51,60	50,24	51,45	MANUFACTURE OF MOTOR VEHICLES, TRAILERS AND SEMI-TRAILERS
35	ΚΑΤΑΣΚΕΥΗ ΛΟΙΠΟΥ ΕΞΟΠΛΙΣΜΟΥ ΜΕΤΑΦΟΡΩΝ	423	945	148	1.093	0,41	18,89	22,50	19,38	60,11	44,20	57,61	MANUFACTURE OF OTHER TRANSPORT EQUIPMENT
36	ΚΑΤΑΣΚΕΥΗ ΕΠΙΠΛΩΝ, ΛΟΙΠΕΣ ΒΙΟΜΗΧΑΝΙΕΣ Μ.Α.Κ.	1.521	2.098	652	2.750	1,04	21,49	22,14	21,64	45,61	40,94	44,48	MANUFACTURE OF FURNITURE; MANUFACTURING N.E.C
37	ΑΝΑΚΥΚΛΩΣΗ	109	260	54	314	0,12	22,98	23,85	23,13	42,25	36,75	41,27	RECYCLING
40	ΠΑΡΟΧΗ ΗΛΕΚΤΡΙΚΟΥ ΡΕΥΜΑΤΟΣ ΦΥΣΙΚΟΥ ΑΕΡΙΟΥ, ΑΤΜΟΥ ΚΑΙ ΖΕΣΤΟΥ ΝΕΡΟΥ	539	728	378	1.106	0,42	23,23	23,36	23,28	59,80	45,96	55,05	ELECTRICITY, GAS STEAM AND HOT WATER SUPPLY

ΚΩΔ COD	Οικονομική Δραστηριότητα	Αριθμός Επιχειρήσεων (1) No of Enterprises	Αριθμός Ασφαλισμένων (2)				Μέση Απασχόληση (3)			Μέσο Ημερομίσθιο (3)			Economic Activity
			Άνδρες Males	Γυναίκες Females	Σύνολο Total	%	Άνδρες Males	Γυναίκες Females	Σύνολο Total	Άνδρες Males	Γυναίκες Females	Σύνολο Total	
41	ΣΥΛΛΟΓΗ, ΚΑΘΑΡΙΣΜΟΣ ΚΑΙ ΔΙΑΝΟΜΗ ΝΕΡΟΥ.	185	364	117	481	0,18	22,99	24,44	23,34	56,33	58,78	56,95	COLLECTION, PURIFICATION AND DISTRIBUTION OF WATER
45	ΚΑΤΑΣΚΕΥΕΣ	7.578	9.843	2.555	12.398	4,70	21,95	23,58	22,28	47,14	47,00	47,11	CONSTRUCTION
50	ΕΜΠΟΡΙΟ, ΣΥΝΤΗΡΗΣΗ ΚΑΙ ΕΠΙΣΚΕΥΗ ΑΥΤΟΚΙΝΗΤΩΝ ΟΧΗΜΑΤΩΝ ΚΑΙ ΜΟΤΟΣΥΚΛΕΤΩΝ, ΛΙΑΝΙΚΗ ΠΩΛΗΣΗ ΚΑΥΣΙΜΩΝ ΟΧΗΜΑΤΩΝ	9.292	13.073	2.053	15.126	5,74	23,91	23,69	23,88	43,55	41,19	43,23	SALE, MAINTENANCE AND REPAIR OF MOTOR VEHICLES AND MOTORCYCLES; RETAIL SALE OF AUTOMOTIVE FUEL
51	ΧΟΝΔΡΙΚΟ ΕΜΠΟΡΙΟ ΚΑΙ ΕΜΠΟΡΙΟ ΜΕ ΠΡΟΜΗΘΕΙΑ, ΕΚΤΟΣ ΑΠΟ ΤΟ ΕΜΠΟΡΙΟ ΑΥΤΟΚΙΝΗΤΩΝ ΟΧΗΜΑΤΩΝ ΚΑΙ ΜΟΤΟΣΥΚΛΕΤΩΝ	18.955	26.828	12.783	39.611	15,03	23,92	23,77	23,87	47,94	46,17	47,37	WHOLESALE TRADE AND COMMISSION TRADE, EXCEPT OF MOTOR VEHICLES AND MOTORCYCLES
52	ΛΙΑΝΙΚΟ ΕΜΠΟΡΙΟ, ΕΚΤΟΣ ΑΠΟ ΤΟ ΕΜΠΟΡΙΟ ΑΥΤΟΚΙΝΗΤΩΝ ΟΧΗΜΑΤΩΝ ΚΑΙ ΜΟΤΟΣΥΚΛΕΤΩΝ, ΕΠΙΣΚΕΥΗ ΕΙΔΩΝ ΑΤΟΜΙΚΗΣ ΚΑΙ ΟΙΚΙΑΚΗΣ ΧΡΗΣΗΣ	29.682	14.400	25.923	40.323	15,30	23,98	23,89	23,92	42,26	42,55	42,44	RETAIL TRADE, EXCEPT OF MOTOR VEHICLES AND MOTORCYCLES; REPAIR OF PERSONAL AND HOUSEHOLD GOODS
55	ΞΕΝΟΔΟΧΕΙΑ ΚΑΙ ΕΣΤΙΑΤΟΡΙΑ	18.827	13.838	13.181	27.019	10,25	19,33	19,10	19,22	43,83	40,83	42,37	HOTELS AND RESTAURANTS
60	ΧΕΡΣΑΙΕΣ ΜΕΤΑΦΟΡΕΣ.ΜΕΤΑΦΟΡΕΣ ΜΕΣΩ ΑΓΩΓΩΝ	6.340	7.705	703	8.408	3,19	22,83	23,69	22,90	44,42	42,67	44,27	LAND TRANSPORT, TRANSPORT VIA PIPELINES
61	ΥΔΑΤΙΝΕΣ ΜΕΤΑΦΟΡΕΣ	514	783	626	1.409	0,53	24,61	24,69	24,65	86,15	74,11	80,79	WATER TRANSPORT
62	ΕΝΑΕΡΙΕΣ ΜΕΤΑΦΟΡΕΣ	26	35	30	65	0,02	22,37	24,07	23,15	92,64	83,43	88,22	AIR TRANSPORT
63	ΒΟΗΘΗΤΙΚΕΣ ΚΑΙ ΣΥΝΑΦΕΙΣ ΠΡΟΣ ΤΙΣ ΜΕΤΑΦΟΡΕΣ ΔΡΑΣΤΗΡΙΟΤΗΤΕΣ, ΔΡΑΣΤΗΡΙΟΤΗΤΕΣ ΤΑΞΙΔΙΩΤΙΚΩΝ ΠΡΑΚΤΟΡΕΙΩΝ	3.019	3.530	3.155	6.685	2,54	23,87	24,07	23,96	60,30	56,45	58,48	SUPPORTING AND AUXILIARY ACTIVITIES; ACTIVITIES OF TRAVEL AGENCIES
64	ΤΑΧΥΔΡΟΜΕΙΑ ΚΑΙ ΤΗΛΕΠΙΚΟΙΝΩΝΙΕΣ	937	1.096	749	1.845	0,70	23,85	23,56	23,73	44,63	41,23	43,26	POST AND TELECOMMUNICATIONS
65	ΕΝΔΙΑΜΕΣΟΙ ΧΡΗΜΑΤΟΠΙΣΤΩΤΙΚΟΙ ΟΡΓΑΝΙΣΜΟΙ, ΜΕ ΕΞΑΙΡΕΣΗ ΤΙΣ ΑΣΦΑΛΙΣΤΙΚΕΣ ΕΤΑΙΡΕΙΕΣ ΚΑΙ ΤΑ ΤΑΜΕΙΑ ΣΥΝΤΑΞΕΩΝ	115	97	138	235	0,09	24,61	24,27	24,41	105,29	62,85	80,51	FINANCIAL INTERMEDIATION, EXCEPT INSURANCE AND PENSION FUNDING
66	ΑΣΦΑΛΙΣΕΙΣ ΚΑΙ ΣΥΝΤΑΞΙΟΔΟΤΙΚΑ ΤΑΜΕΙΑ, ΕΚΤΟΣ ΑΠΟ ΤΗΝ ΥΠΟΧΡΕΩΤΙΚΗ ΚΟΙΝΩΝΙΚΗ ΑΣΦΑΛΙΣΗ	406	143	400	543	0,21	23,94	23,97	23,96	59,07	47,26	50,37	INSURANCE AND PENSION FUNDING, EXCEPT COMPULSORY SOCIAL SECURITY
67	ΔΡΑΣΤΗΡΙΟΤΗΤΕΣ ΣΥΝΑΦΕΙΣ ΜΕ ΤΙΣ ΔΡΑΣΤΗΡΙΟΤΗΤΕΣ ΕΝΔΙΑΜΕΣΩΝ ΧΡΗΜΑΤΟΠΙΣΤΩΤΙΚΩΝ ΟΡΓΑΝΙΣΜΩΝ	1.011	458	1.120	1.578	0,60	24,39	24,46	24,44	67,08	49,52	54,61	ACTIVITIES AUXILIARY TO FINANCIAL INTERMEDIATION
70	ΔΡΑΣΤΗΡΙΟΤΗΤΕΣ ΣΧΕΤΙΚΕΣ ΜΕ ΑΚΙΝΗΤΗ ΠΕΡΙΟΥΣΙΑ	1.057	764	820	1.584	0,60	24,56	24,26	24,40	65,31	54,10	59,54	REAL ESTATE ACTIVITIES
71	ΕΚΜΙΣΘΩΣΗ ΜΗΧΑΝΗΜΑΤΩΝ ΚΑΙ ΕΞΟΠΛΙΣΜΟΥ ΧΩΡΙΣ ΧΕΙΡΙΣΤΗ, ΕΚΜΙΣΘΩΣΗ ΕΙΔΩΝ ΑΤΟΜΙΚΗΣ ΚΑΙ ΟΙΚΙΑΚΗΣ ΧΡΗΣΗΣ	548	440	365	805	0,31	23,04	23,19	23,11	44,26	37,69	41,27	RENTING OF MACHINERY AND EQUIPMENT WITHOUT OPERATOR AND OF PERSONAL AND HOUSEHOLD GOODS

ΚΩΔ COD	Οικονομική Δραστηριότητα	Αριθμός Επιχειρήσεων (1) No of Enterprises	Αριθμός Ασφαλισμένων (2)				Μέση Απασχόληση (3)			Μέσο Ημερομίσθιο (3)			Economic Activity
			Άνδρες Males	Γυναίκες Females	Σύνολο Total	%	Άνδρες Males	Γυναίκες Females	Σύνολο Total	Άνδρες Males	Γυναίκες Females	Σύνολο Total	
72	ΠΛΗΡΟΦΟΡΙΚΗ ΚΑΙ ΣΥΝΑΦΕΙΣ ΔΡΑΣΤΗΡΙΟΤΗΤΕΣ	1.553	2.251	1.191	3.442	1,31	24,23	23,82	24,09	56,22	47,63	53,28	COMPUTER AND RELATED ACTIVITIES
73	ΕΡΕΥΝΑ ΚΑΙ ΑΝΑΠΤΥΞΗ	247	214	295	509	0,19	24,74	24,21	24,43	85,98	56,91	69,29	RESEARCH AND DEVELOPMENT
74	ΆΛΛΕΣ ΕΠΙΧΕΙΡΗΜΑΤΙΚΕΣ ΔΡΑΣΤΗΡΙΟΤΗΤΕΣ	15.372	7.176	12.913	20.089	7,62	23,64	23,77	23,72	51,92	46,40	48,36	OTHER BUSINESS ACTIVITIES
75	ΔΗΜΟΣΙΑ ΔΙΟΙΚΗΣΗ ΚΑΙ ΑΜΥΝΑ, ΥΠΟΧΡΕΩΤΙΚΗ ΚΟΙΝΩΝΙΚΗ ΑΣΦΑΛΙΣΗ	848	659	923	1.582	0,60	25,84	25,84	25,84	55,33	58,25	57,03	PUBLIC ADMINISTRATION AND DEFENCE ; COMPULSORY SOCIAL SECURITY
80	ΕΚΠΑΙΔΕΥΣΗ	7.539	1.050	4.231	5.281	2,00	21,30	21,95	21,82	38,91	34,15	35,07	EDUCATION
85	ΥΓΕΙΑ ΚΑΙ ΚΟΙΝΩΝΙΚΗ ΜΕΡΙΜΝΑ	9.401	1.504	8.926	10.430	3,96	24,23	24,19	24,19	45,92	42,09	42,65	HEALTH AND SOCIAL WORK
90	ΔΙΑΘΕΣΗ ΛΥΜΑΤΩΝ ΚΑΙ ΑΠΟΡΡΙΜΑΤΩΝ, ΥΓΙΕΙΝΗ ΚΑΙ ΠΑΡΟΜΟΙΕΣ ΔΡΑΣΤΗΡΙΟΤΗΤΕΣ	225	348	86	434	0,16	24,13	23,58	24,02	47,14	48,66	47,44	SEWAGE AND REFUSE DISPOSAL, SANITATION AND SIMILAR ACTIVITIES
91	ΔΡΑΣΤΗΡΙΟΤΗΤΕΣ ΟΡΓΑΝΩΣΕΩΝ μ.α.κ.	2.810	1.646	1.941	3.587	1,36	23,57	25,26	24,48	56,75	52,77	54,53	ACTIVITIES OF MEMBERSHIP ORGANIZATIONS N.E.C
92	ΨΥΧΑΓΩΓΙΚΕΣ, ΠΟΛΙΤΙΣΤΙΚΕΣ ΚΑΙ ΑΘΛΗΤΙΚΕΣ ΔΡΑΣΤΗΡΙΟΤΗΤΕΣ	3.667	2.374	2.169	4.543	1,72	23,40	23,14	23,28	43,26	43,40	43,32	RECREATIONAL, CULTURAL AND SPORTING ACTIVITIES
93	ΆΛΛΕΣ ΔΡΑΣΤΗΡΙΟΤΗΤΕΣ ΠΑΡΟΧΗΣ ΥΠΗΡΕΣΙΩΝ	6.936	2.130	7.573	9.703	3,68	23,05	21,58	21,90	39,77	35,01	36,11	OTHER SERVICE ACTIVITIES
95	ΙΔΙΩΤΙΚΑ ΟΙΚΟΚΥΡΙΑ ΠΟΥ ΑΠΑΣΧΟΛΟΥΝ ΟΙΚΙΑΚΟ ΠΡΟΣΩΠΙΚΟ	3.495	958	801	1.759	0,67	24,33	23,93	24,15	50,19	31,20	41,62	PRIVATE HOUSEHOLDS WITH EMPLOYED PERSONS
99	ΕΤΕΡΟΔΙΚΟΙ ΟΡΓΑΝΙΣΜΟΙ ΚΑΙ ΟΡΓΑΝΑ	131	148	189	337	0,13	25,06	24,68	24,85	68,61	65,51	66,89	EXTRA-TERRITORIAL ORGANIZATIONS AND BODIES
	ΣΥΝΟΛΟ	172.648	144.993	118.564	263.557	100	22,99	23,07	23,02	47,39	43,75	45,74	TOTAL

⁽¹⁾ Ως αριθμός επιχειρήσεων λαμβάνεται ο συνολικός αριθμός των μονάδων (παραρτημάτων) των επιχειρήσεων.

⁽²⁾ Ο αριθμός των ασφαλισμένων δεν είναι διακριτός. Εάν ένας ασφαλισμένος απασχολείται σε διαφορετικούς εργοδότες με την ίδια οικονομική δραστηριότητα μετράται μία φορά.

⁽³⁾ Τα στοιχεία αναφέρονται στους ασφαλισμένους που εργάζονται με πλήρες ωράριο και τα μέσα ημερομίσθια προκύπτουν μόνο από τις τακτικές αποδοχές.

ΠΑΡΑΤΗΡΗΣΕΙΣ

1. Η μέση απασχόληση δεν παρουσιάζει μεγάλες αποκλίσεις σχετικά με το φύλο (άνδρες, γυναίκες).
2. Το γενικό μέσο ημερομίσθιο των γυναικών είναι το 92,32% του γενικού μέσου ημερομίσθιου των ανδρών.

⁽¹⁾ The Number of Enterprises refers to number of units (branches) of each enterprise

⁽²⁾ The number of insured individuals is not distinct. If the same person is employed in more than one employers with the same economic activity is counted as one

⁽³⁾ The above figures refer to insured individuals who are employed full-time and their average wages per day do not include leave benefits & season bonuses

COMMENTS

1. Average working days per month does not vary between males and females
2. The average wage per day for females is 92,32% of the average wage per day for males.

**ΠΙΝΑΚΑΣ ΙΙ.4 : ΚΟΙΝΕΣ ΕΠΙΧΕΙΡΗΣΕΙΣ ΜΕ ΛΙΓΟΤΕΡΟΥΣ ΑΠΟ 10 ΜΙΣΘΩΤΟΥΣ - ΠΛΗΡΗΣ ΑΠΑΣΧΟΛΗΣΗ ΣΤΗ ΜΕΤΑΠΟΙΗΣΗ
ΑΡΙΘΜΟΣ ΑΣΦΑΛΙΣΜΕΝΩΝ, ΜΕΣΗ ΑΠΑΣΧΟΛΗΣΗ ΚΑΙ ΜΕΣΟ ΗΜΕΡΟΜΙΣΘΙΟ ΑΝΑ ΟΙΚΟΝΟΜΙΚΗ ΔΡΑΣΤΗΡΙΟΤΗΤΑ ΕΡΓΟΔΟΤΗ ΚΑΙ ΦΥΛΟ
TABLE II.4 : ENTERPRISES WITH LESS THAN 10 EMPLOYEES - FULL TIME EMPLOYMENT IN MANUFACTURING
NUMBER OF INSURED INDIVIDUALS, AVERAGE EMPLOYMENT (DAYS), AVERAGE WAGE BY SEX & EMPLOYER'S ECONOMIC ACTIVITY**

ΚΩΔ COD	Οικονομική Δραστηριότητα	Αριθμός Επιχειρήσεων ⁽¹⁾ No of Enterprises ⁽¹⁾	Αριθμός Ασφαλισμένων ⁽²⁾ Number of Insured Individuals ⁽²⁾				Μέση Απασχόληση ⁽³⁾ Average Employment (Days per Month) ⁽³⁾			Μέσο Ημερομίσθιο ⁽³⁾ Average Wage ⁽³⁾			Economic Activity
			Άνδρες Males	Γυναίκες Females	Σύνολο Total	%	Άνδρες Males	Γυναίκες Females	Σύνολο Total	Άνδρες Males	Γυναίκες Females	Σύνολο Total	
15	ΒΙΟΜΗΧΑΝΙΑ ΤΡΟΦΙΜΩΝ ΚΑΙ ΠΟΤΩΝ.	5.679	6.315	4.289	10.604	4,02	23,67	23,02	23,41	45,71	41,10	43,88	MANUFACTURE OF FOOD PRODUCTS AND BEVERAGES
16	ΠΑΡΑΓΩΓΗ ΠΡΟΙΟΝΤΩΝ ΚΑΠΝΟΥ	9	14	13	27	0,01	23,00	20,46	21,78	53,94	52,27	53,19	MANUFACTURE OF TOBACCO PRODUCTS
17	ΠΑΡΑΓΩΓΗ ΚΛΩΣΤΟΥ ΦΑΝΤΟΥΡΓΙΚΩΝ ΥΛΩΝ	581	710	494	1.204	0,46	23,13	22,31	22,79	43,71	43,61	43,67	MANUFACTURE OF TEXTILES
18	ΚΑΤΑΣΚΕΥΗ ΕΙΔΩΝ ΕΝΔΥΣΗΣ, ΚΑΤΕΡΓΑΣΙΑ ΚΑΙ ΒΑΦΗ ΓΟΥΝΑΡΙΚΩΝ	1.103	717	1.279	1.996	0,76	23,20	22,62	22,83	44,61	43,54	43,93	MANUFACTURE OF WEARING APPAREL; DRESSING AND DYEING OF FUR
19	ΚΑΤΕΡΓΑΣΙΑ ΚΑΙ ΔΕΨΗ ΔΕΡΜΑΤΟΣ, ΚΑΤΑΣΚΕΥΗ ΕΙΔΩΝ ΤΑΞΙΔΙΟΥ (ΑΠΟΣΚΕΥΩΝ), ΤΣΑΝΤΩΝ, ΕΙΔΩΝ ΣΕΛΟΠΟΙΙΑΣ, ΕΙΔΩΝ ΣΑΓΜΑΤΟΠΟΙΙΑΣ ΚΑΙ ΥΠΟΔΗΜΑΤΩΝ	226	289	157	446	0,17	21,12	21,05	21,10	47,33	44,54	46,35	TANNING AND DRESSING OF LEATHER ; MANUFACTURE OF LUGGAGE, HANDBAGS, SADDLERY, HARNESS AND FOOTWEAR
20	ΒΙΟΜΗΧΑΝΙΑ ΞΥΛΟΥ ΚΑΙ ΚΑΤΑΣΚΕΥΗ ΠΡΟΙΟΝΤΩΝ ΑΠΟ ΞΥΛΟ ΚΑΙ ΦΕΛΜΟ, ΕΚΤΟΣ ΑΠΟ ΤΑ ΕΠΙΠΛΑ ΚΑΤΑΣΚΕΥΗ ΕΙΔΩΝ ΚΑΛΑΘΟΠΟΙΙΑΣ ΚΑΙ ΣΠΑΡΤΟΠΛΕΚΤΙΚΗΣ	805	1.291	208	1.499	0,57	21,90	21,93	21,91	44,28	41,14	43,85	MANUFACTURE OF WOOD AND OF PRODUCTS OF WOOD AND CORK, EXCEPT FURNITURE; MANUFACTURE OF ARTICLES OF STRAW AND PLAITING MATERIALS
21	ΠΑΡΑΓΩΓΗ ΧΑΡΤΟΠΟΛΤΟΥ, ΧΑΡΤΙΟΥ ΚΑΙ ΠΡΟΙΟΝΤΩΝ ΑΠΟ ΧΑΡΤΙ	256	501	161	662	0,25	23,29	23,24	23,28	44,82	43,35	44,46	MANUFACTURE OF PULP, PAPER AND PAPER PRODUCTS

ΚΩΔ COD	Οικονομική Δραστηριότητα	Αριθμός Επιχειρήσεων ⁽¹⁾ No of Enterprises ⁽¹⁾	Αριθμός Ασφαλισμένων ⁽²⁾				Μέση Απασχόληση ⁽³⁾			Μέσο Ημερομίσθιο ⁽³⁾			Economic Activity
			Άνδρες Males	Γυναίκες Females	Σύνολο Total	%	Άνδρες Males	Γυναίκες Females	Σύνολο Total	Άνδρες Males	Γυναίκες Females	Σύνολο Total	
22	ΕΚΔΟΣΕΙΣ,ΕΚΤΥΠΩΣΕΙΣ ΚΑΙ ΑΝΑΠΑΡΑΓΩΓΗ ΠΡΟΕΓΓΕΓΡΑΜΜΕΝΩΝ ΜΕΣΩΝ ΕΓΓΡΑΦΗΣ ΗΧΟΥ ΚΑΙ ΕΙΚΟΝΑΣ ΚΑΙ ΜΕΣΩΝ ΠΛΗΡΟΦΟΡΙΚΗΣ.	1.657	1.999	1.546	3.545	1,35	23,83	23,72	23,78	49,79	46,33	48,29	PUBLISHING, PRINTING AND REPRODUCTION OF RECORDED MEDIA
23	ΠΑΡΑΓΩΓΗ ΟΠΤΑΝΘΡΑΚΑ (ΚΩΚ),ΠΡΟΙΟΝΤΩΝ ΔΙΥΛΙΣΗΣ ΠΕΤΡΕΛΑΙΟΥ ΚΑΙ ΠΥΡΗΝΙΚΩΝ ΚΑΥΣΙΜΩΝ.	24	61	17	78	0,03	24,44	23,53	24,24	79,03	57,96	74,57	MANUFACTURE OF COKE, REFINED PETROLEUM PRODUCTS AND NUCLEAR FUEL
24	ΠΑΡΑΓΩΓΗ ΧΗΜΙΚΩΝ ΟΥΣΙΩΝ ΚΑΙ ΠΡΟΙΟΝΤΩΝ	368	626	273	899	0,34	23,50	23,41	23,47	50,07	48,65	49,64	MANUFACTURE OF CHEMICALS AND CHEMICALS PRODUCTS
25	ΚΑΤΑΣΚΕΥΗ ΠΡΟΙΟΝΤΩΝ ΑΠΟ ΕΛΑΣΤΙΚΟ (ΚΑΟΥΤΣΟΥΚ) ΚΑΙ ΠΛΑΣΤΙΚΕΣ ΥΛΕΣ.	480	1.011	318	1.329	0,50	23,14	22,91	23,09	46,90	44,87	46,41	MANUFACTURE OF RUBBER AND PLASTIC PRODUCTS
26	ΚΑΤΑΣΚΕΥΗ ΑΛΩΝ ΠΡΟΙΟΝΤΩΝ ΑΠΟ ΜΗ ΜΕΤΑΛΛΙΚΑ ΟΡΥΚΤΑ.	1.113	1.931	339	2.270	0,86	20,36	22,65	20,70	49,12	45,30	48,49	MANUFACTURE OF OTHER NON-METALLIC MINERAL PRODUCTS
27	ΠΑΡΑΓΩΓΗ ΒΑΣΙΚΩΝ ΜΕΤΑΛΛΩΝ	138	305	55	360	0,14	23,56	24,42	23,69	49,94	46,05	49,33	MANUFACTURE OF BASIC METALS
28	ΚΑΤΑΣΚΕΥΗ ΜΕΤΑΛΛΙΚΩΝ ΠΡΟΙΟΝΤΩΝ,ΜΕ ΕΞΑΙΡΕΣΗ ΤΑ ΜΗΧΑΝΗΜΑΤΑ ΚΑΙ ΤΑ ΕΙΔΗ ΕΞΟΠΛΙΣΜΟΥ.	2.792	4.699	668	5.367	2,04	21,92	22,95	22,05	47,58	42,58	46,93	MANUFACTURE OF FABRICATED METAL PRODUCTS, EXCEPT MACHINERY AND EQUIPMENT
29	ΚΑΤΑΣΚΕΥΗ ΜΗΧΑΝΗΜΑΤΩΝ ΚΑΙ ΕΙΔΩΝ ΕΞΟΠΛΙΣΜΟΥ Μ.Α.Κ.	1.714	3.212	513	3.725	1,41	23,28	23,62	23,33	49,60	44,22	48,85	MANUFACTURE OF MACHINERY AND EQUIPMENT
30	ΚΑΤΑΣΚΕΥΗ ΜΗΧΑΝΩΝ ΓΡΑΦΕΙΟΥ ΚΑΙ ΗΛΕΚΤΡΟΝΙΚΩΝ ΥΠΟΛΟΓΙΣΤΩΝ	41	56	14	70	0,03	23,96	25,00	24,17	44,16	60,83	47,61	MANUFACTURE OF OFFICE MACHINERY AND COMPUTERS
31	ΚΑΤΑΣΚΕΥΗ ΗΛΕΚΤΡΙΚΩΝ ΜΗΧΑΝΩΝ ΚΑΙ ΣΥΣΚΕΥΩΝ Μ.Α.Κ.	428	788	167	955	0,36	23,42	23,54	23,45	46,14	44,40	45,83	MANUFACTURE OF ELECTRICAL MACHINERY AND APPARATUS N.E.C
32	ΚΑΤΑΣΚΕΥΗ ΕΞΟΠΛΙΣΜΟΥ ΚΑΙ ΣΥΣΚΕΥΩΝ ΡΑΔΙΟΦΩΝΙΑΣ, ΤΗΛΕΟΡΑΣΗΣ ΚΑΙ ΕΠΙΚΟΙΝΩΝΙΩΝ.	144	218	70	288	0,11	23,67	24,50	23,87	46,48	44,04	45,87	MANUFACTURE OF RADIO TELEVISION AND COMMUNICATION EQUIPMENT & APPARATUS

ΚΩΔ COD	Οικονομική Δραστηριότητα	Αριθμός Επιχειρήσεων ⁽¹⁾ No of Enterprises ⁽¹⁾	Αριθμός Ασφαλισμένων ⁽²⁾				Μέση Απασχόληση ⁽³⁾			Μέσο Ημερομίσθιο ⁽³⁾			Economic Activity
			Άνδρες Males	Γυναίκες Females	Σύνολο Total	%	Άνδρες Males	Γυναίκες Females	Σύνολο Total	Άνδρες Males	Γυναίκες Females	Σύνολο Total	
33	ΚΑΤΑΣΚΕΥΗ ΙΑΤΡΙΚΩΝ ΟΡΓΑΝΩΝ, ΟΡΓΑΝΩΝ ΑΚΡΙΒΕΙΑΣ ΚΑΙ ΟΠΤΙΚΩΝ ΟΡΓΑΝΩΝ, ΚΑΤΑΣΚΕΥΗ ΡΟΛΟΓΙΩΝ ΚΑΘΕ ΕΙΔΟΥΣ.	519	637	340	977	0,37	24,56	23,60	24,23	43,94	40,09	42,63	MANUFACTURE OF MEDICAL, PRECISION AND OPTICAL INSTRUMENTS, WATCHES AND CLOCKS
34	ΚΑΤΑΣΚΕΥΗ ΑΥΤΟΚΙΝΗΤΩΝ ΟΧΗΜΑΤΩΝ, ΚΑΤΑΣΚΕΥΗ ΡΥΜΟΥΛΚΟΥΜΕΝΩΝ ΚΑΙ ΗΜΙΡΥΜΟΥΛΚΟΥΜΕΝΩΝ ΟΧΗΜΑΤΩΝ.	95	183	23	206	0,08	22,45	23,30	22,55	51,60	50,24	51,45	MANUFACTURE OF MOTOR VEHICLES, TRAILERS AND SEMI- TRAILERS
35	ΚΑΤΑΣΚΕΥΗ ΛΟΙΠΟΥ ΕΞΟΠΛΙΣΜΟΥ ΜΕΤΑΦΟΡΩΝ	423	945	148	1.093	0,41	18,89	22,50	19,38	60,11	44,20	57,61	MANUFACTURE OF OTHER TRANSPORT EQUIPMENT
36	ΚΑΤΑΣΚΕΥΗ ΕΠΙΠΛΩΝ, ΛΟΙΠΕΣ ΒΙΟΜΗΧΑΝΙΕΣ Μ.Α.Κ.	1.521	2.098	652	2.750	1,04	21,49	22,14	21,64	45,61	40,94	44,48	MANUFACTURE OF FURNITURE; MANUFACTURING N.E.C
37	ΑΝΑΚΥΚΛΩΣΗ	109	260	54	314	0,12	22,98	23,85	23,13	42,25	36,75	41,27	RECYCLING
	ΣΥΝΟΛΟ	20.225	28.866	11.798	40.664	100	22,66	23,00	22,76	47,44	43,01	46,14	TOTAL

⁽¹⁾ Ως αριθμός επιχειρήσεων λαμβάνεται ο συνολικός αριθμός των μονάδων (παραρτημάτων) των επιχειρήσεων.

⁽²⁾ Ο αριθμός των ασφαλισμένων δεν είναι διακριτός. Εάν ένας ασφαλισμένος απασχολείται σε διαφορετικούς εργοδότες με την ίδια οικονομική δραστηριότητα μετράται μία φορά.

⁽³⁾ Τα στοιχεία αναφέρονται στους ασφαλισμένους που εργάζονται με πλήρες ωράριο και τα μέσα ημερομίσθια προκύπτουν μόνο από τις τακτικές αποδοχές.

ΠΑΡΑΤΗΡΗΣΕΙΣ

1. Το γενικό μέσο ημερομίσθιο των γυναικών είναι το 90,67% του γενικού μέσου ημερομίσθιου των ανδρών.
2. Το μεγαλύτερο μέσο ημερομίσθιο 74,57 € παρουσιάζεται στην οικονομική δραστηριότητα: ΠΑΡΑΓΩΓΗ ΟΠΤΑΝΘΡΑΚΑ (ΚΩΚ), ΠΡΟΙΟΝΤΩΝ ΔΙΥΛΙΣΗΣ ΠΙΕΤΡΕΛΑΙΟΥ ΚΑΙ ΠΥΡΗΝΙΚ...
3. Η μέση απασχόληση κυμαίνεται από 19,38 έως 24,24 ημέρες χωρίς να παρατηρούνται μεγάλες αποκλίσεις ως προς το φύλο.

⁽¹⁾ The Number of Enterprises refers to number of units (branches) of each enterprise

⁽²⁾ The number of insured individuals is not distinct. If the same person is employed in more than one employers with the same economic activity is counted as one

⁽³⁾ The above figures refer to insured individuals who are employed full-time and their average wages per day do not include leave benefits & season bonuses

COMMENTS

1. Average wage per day for females is 90,67% of the average wage per day for males.
2. The highest average wage per day 74,57 € appears in the economic activity: MANUFACTURE OF COKE, REFINED PETROLEUM PRODUCTS AND NUCLEAR FUEL...
3. The average days of employment per month varies between 19,38 and 24,24 days without significant differences by sex

Τμήμα ΙΙΙ : Οικοδομοτεχνικά Έργα - Οικοδόμοι

ΜΑΡΤΙΟΣ 2012 / MARCH 2012
ΠΙΝΑΚΑΣ III.1 : ΟΙΚΟΔΟΜΟΤΕΧΝΙΚΑ ΕΡΓΑ
ΓΕΩΓΡΑΦΙΚΗ ΚΑΤΑΝΟΜΗ ΕΡΓΩΝ ΚΑΙ ΟΙΚΟΔΟΜΩΝ
TABLE III.1 : CONSTRUCTIONS

GEOGRAPHICAL DISTRIBUTION FOR CONSTRUCTIONS & CONSTRUCTION WORKERS

ΓΕΩΓΡ. ΔΙΑΜΕΡ. GEOGRAPHICAL DISTRICT	Έργα ⁽¹⁾ Construc tions ⁽¹⁾	Οικοδόμοι ⁽²⁾ Construction Workers ⁽²⁾	ΠΕΡΙΦΕΡΕΙΕΣ ADMINISTRATIONAL REGIONS	Έργα ⁽¹⁾ Construc tions ⁽¹⁾	Οικοδόμοι ⁽²⁾ Construction Workers ⁽²⁾		NOMOS PREFECTURE	Έργα ⁽¹⁾ Construct ions ⁽¹⁾	Οικοδόμοι ⁽²⁾ Construction Workers ⁽²⁾	
GR1 BOPEIA ΕΛΛΑΔΑ NORTHERN GREECE	3.253	9.349	GR11 ΑΝΑΤΟΛΙΚΗ ΜΑΚΕΔΟΝΙΑ - ΘΡΑΚΗ EASTERN MAKEDONIA	604	1.583	GR111	Έβρος / Evros	103	301	
			GR112			Ξάνθη / Xanthi	108	286		
			GR113			Ροδόπη / Rodopi	84	255		
			GR114			Δράμα / Drama	93	224		
					GR115	Καβάλα / Kavala	216	517		
					GR121	Ημαθία / Imathia	110	281		
					GR122	Θεσσαλονίκη/Thessaloniki	686	2.936		
					GR123	Κιλκίς / Kilkis	65	123		
					GR124	Πέλλα / Pella	111	270		
					GR125	Περία / Pieria	147	343		
					GR126	Σέρρες / Serres	135	287		
					GR127	Χαλκιδική / Chalkidiki	251	729		
					GR131	Γρεβενά / Grevena	27	65		
					GR132	Καστοριά / Kastoria	31	46		
			GR133	Κοζάνη / kozani	138	288				
			GR134	Φλώρινα / Florina	43	52				
			GR141	Καρδίτσα / Karditsa	112	178				
			GR142	Λάρισα / Larisa	288	991				
			GR143	Μαγνησία / Magnisia	347	870				
			GR144	Τρίκαλα / Trikala	158	307				
GR2 ΚΕΝΤΡΙΚΗ ΕΛΛΑΔΑ CENTRAL GREECE	4.438	10.680	GR21 ΗΠΕΙΡΟΣ IPIROS	586	1.283	GR211	Αρτα / Arta	140	278	
			GR212			Θεσπρωτία / Thesprotia	101	243		
			GR213			Ιωάννινα / Ioannina	243	487		
			GR214			Πρέβεζα / Preveza	102	275		
					GR221	Ζάκυνθος / Zakynthos	122	223		
					GR222	Κεφαλλονία / Kefallinia	140	344		
					GR223	Κέρκυρα / Kerkyra	157	378		
					GR224	Λευκάδα / Lefkada	103	221		
					GR231	Αιτωλοακαρνανία Aitolioakarnania	310	865		
					GR232	Αχαΐα / Achaia	554	1.344		
					GR233	Ηλεία / Iliia	274	548		
					GR241	Βοιωτία / Viotia	164	473		
					GR242	Εύβοια / Evia	424	892		
					GR243	Ευρυτανία / Evritania	19	23		
					GR244	Φθιώτιδα / Fthiotida	234	665		
					GR245	Φωκίδα / Fokida	44	86		
					GR251	Αργολίδα / Argolida	201	679		
					GR252	Αρκαδία / Arkadia	211	583		
			GR253	Κορινθία / Korinthia	334	778				
			GR254	Λακωνία / Lakonia	190	521				
			GR255	Μεσσηνία / Messinia	371	774				
GR3 ΑΤΤΙΚΗ ΑΤΤΙΚΗ	3.751	14.793	GR31 ΑΤΤΙΚΗ ΑΤΤΙΚΗ	3.751	14.793	GR311	Αθήνα / Athens	2.200	9.689	
			GR312			Ανατολική Αττική Eastern Attiki	880	2.783		
			GR313			Δυτική Αττική Western Attiki	203	730		
			GR314			Πειραιάς / Pireas	468	1.591		
GR4 ΝΗΣΙΑ ΑΙΓΑΙΟΥ ΚΡΗΤΗ EGEO ISLANDS & CRITI	2.687	8.230	GR41 ΒΟΡΕΙΟ ΑΙΓΑΙΟ NORTHERN EGEO	604	1.317	GR411	Λέσβος / Lesbos	216	515	
			GR412			Σάμος / Samos	112	216		
			GR413			Χίος / Chios	276	586		
					GR421	Δωδεκάνησος/Dodekanisos	384	1.682		
					GR422	Κυκλάδες / Kyklades	574	1.680		
					GR431	Ηράκλειο / Iraklio	555	1.802		
			GR432	Λασιθί / Lassithi	159	638				
			GR433	Ρέθυμνο / Rethimno	168	451				
			GR434	Χανιά / Chania	243	660				
Άγνωστο / Unknown	34	169	Άγνωστο / Unknown	34	169	Άγνωστο / Unknown			34	169
ΣΥΝΟΛΑ / TOTAL	14.163	43.221	ΣΥΝΟΛΑ / TOTAL	14.163	43.221	ΣΥΝΟΛΑ / TOTAL			14.163	43.221

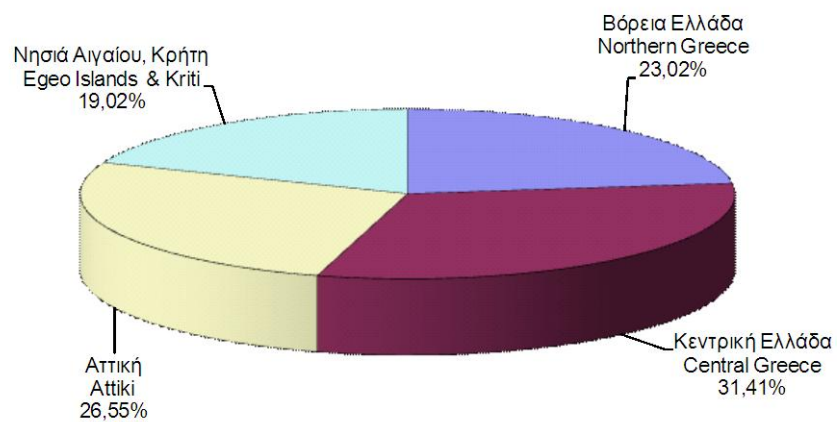
⁽¹⁾ Ο αριθμός έργων αφορά τα διακριτά έργα, δηλ. εάν το ίδιο έργο δηλώνεται σε πολλά υποκ/ματα, προσμετράται μία μόνο φορά.

⁽²⁾ Ως αριθμός οικοδόμων έχει ληφθεί ο αριθμός όλων των διακριτών οικοδόμων ανά Υποκ/μα υποβολής της ΑΠΔ, δηλ. εάν ένας οικοδόμος έχει δηλωθεί πολλές φορές στο ίδιο υποκ/μα, προσμετράται μία μόνο φορά. Εάν ένας οικοδόμος έχει δηλωθεί σε πολλά υποκ/ματα προσμετράται τόσες φορές όσα είναι και τα υποκ/ματα αυτά.

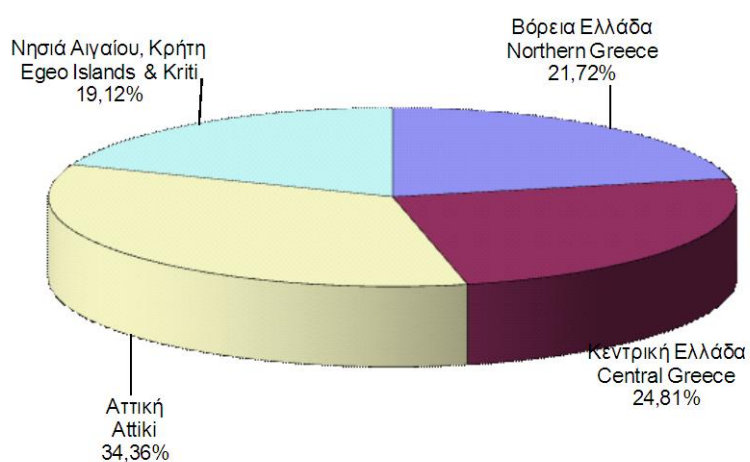
⁽¹⁾ The number of construction projects is distinct, i.e. if the same project is declared to different sub-branches is counted once.

⁽²⁾ The number of construction workers is distinct by sub-branch i.e. if a construction worker is declared more than once in the same sub-branch counts as one, but if he is declared in different sub-branches we count him as many times as the sub-branches.

ΔΙΑΓΡΑΜΜΑ III.1.1: ΚΑΤΑΝΟΜΗ ΟΙΚΟΔΟΜΟΤΕΧΝΙΚΩΝ ΕΡΓΩΝ ΑΝΑ ΓΕΩΓΡΑΦΙΚΟ ΔΙΑΜΕΡΙΣΜΑ
CHART III.1.1: DISTRIBUTION OF CONSTRUCTIONS BY GEOGRAPHICAL DISTRICT



ΔΙΑΓΡΑΜΜΑ III.1.2: ΚΑΤΑΝΟΜΗ ΟΙΚΟΔΟΜΩΝ ΑΝΑ ΓΕΩΓΡΑΦΙΚΟ ΔΙΑΜΕΡΙΣΜΑ
CHART III.1.2: DISTRIBUTION OF CONSTRUCTION WORKERS BY GEOGRAPHICAL DISTRICT



ΜΑΡΤΙΟΣ 2012 / MARCH 2012

ΠΙΝΑΚΑΣ ΙΙΙ.2 : ΟΙΚΟΔΟΜΟΤΕΧΝΙΚΑ ΕΡΓΑ

ΑΡΙΘΜΟΣ ΕΡΓΩΝ ΚΑΙ ΟΙΚΟΔΟΜΩΝ, ΜΕΣΗ ΠΡΑΓΜΑΤΟΠΟΙΗΘΕΙΣΑ ΑΠΑΣΧΟΛΗΣΗ ΚΑΙ ΜΕΣΟ ΗΜΕΡΟΜΙΣΘΙΟ ΑΝΑ ΥΠΟΚ/ΜΑ

TABLE ΙΙΙ.2 : CONSTRUCTIONS

NUMBER OF CONSTRUCTIONS & CONSTRUCTION WORKERS, AVERAGE ACCOMPLISHED EMPLOYMENT (DAYS),
AVERAGE WAGE BY REGIONAL SUB-BRANCH

Κωδ. Code	Τίτλος Υποκ/τος Sub-branch name		Αριθμός Έργων ⁽¹⁾ Number of Constructi ons ⁽¹⁾	Αριθμός Οικοδόμων ⁽²⁾ Number of Insured Construction Workers ⁽²⁾			Μέση Πραγματοποιηθείσα Απασχόληση ⁽³⁾ Average Accomplished			Μέσο Ημερομίσθιο ⁽³⁾ Average Wage ⁽³⁾		
				Ανδρες Males	Γυναίκες Females	Σύνολο Total	Ανδρες Males	Γυναίκες Females	Σύνολο Total	Ανδρες Males	Γυναίκες Females	Σύνολο Total
001	ΑΘΗΝΑΣ	Athens	32	118	1	119	11,49	4,00	11,43	68,55	80,51	68,58
083	Αγ.Αναργύρων	Ag. Anargiron	42	107	0	107	9,08	0,00	9,08	68,76	0,00	68,76
004	Αγ.Ιερόθεου	Ag. Ierotheou	29	68	1	69	8,09	6,00	8,06	72,06	80,51	72,15
065	Αγ.Παρασκευής	Ag. Paraskevi	127	581	7	588	11,24	14,14	11,27	63,91	67,89	63,97
008	Χολαργού	Cholargou	53	229	3	232	10,86	12,67	10,88	78,03	126,03	78,76
056	Αιγάλεω	Egaleo	40	150	2	152	10,25	12,50	10,28	66,42	77,76	66,60
041	Αλεξάνδρας	Alexandras	86	462	2	464	11,48	12,00	11,48	70,19	72,86	70,21
064	Αμαρουσίου	Marousi	120	505	6	511	11,22	16,83	11,29	77,10	66,92	76,92
012	Αμφιθέας	Amfitheas	73	373	3	376	10,28	9,00	10,27	68,86	58,17	68,78
095	Αχαρνών	Acharnon	101	319	1	320	10,33	10,00	10,33	69,00	52,35	68,95
006	Βύρωνα	Virona	23	60	1	61	9,05	10,00	9,07	68,54	71,22	68,59
096	Γαλατσίου	Galatsiou	31	109	1	110	10,49	18,00	10,55	67,19	69,20	67,22
084	Γλυφάδας	Glyfada	174	779	5	784	10,48	17,20	10,52	68,26	66,07	68,23
142	Βάρκιζας	Varkizas	74	367	3	370	9,77	5,33	9,73	69,08	60,66	69,04
097	Δάφνης	Dafnis	111	362	2	364	10,85	11,00	10,85	67,94	74,31	67,97
063	Ζωγράφου	Zografo	44	237	1	238	10,17	3,00	10,14	67,59	66,43	67,58
002	Ηλιούπολης	Ilioupolis	48	169	2	171	11,22	16,00	11,28	66,98	69,09	67,01
013	Ηρακλείου	Irakleiou	37	120	2	122	10,78	9,50	10,76	67,65	55,05	67,47
019	Πετρούπολης	Petroupoli	57	154	2	156	9,14	15,00	9,21	70,67	64,02	70,53
005	Ιλίου (Νέων Λιοσίων)	Iliou (Nea Liosia)	29	62	0	62	9,32	0,00	9,32	74,04	0,00	74,04
044	Καλλιθέας	Kallithea	58	426	3	429	12,26	6,33	12,21	63,86	64,14	63,86
093	Καματερού	Kamatero	123	359	3	362	9,67	10,67	9,68	69,29	57,50	69,18
039	Κεραμεικού	Kerameikos	46	205	2	207	11,78	8,00	11,74	66,25	77,80	66,32
020	Κηφισιάς	Kifissia	146	774	2	776	12,38	10,00	12,38	70,24	64,41	70,23
098	Μοσχάτου	Moschato	24	70	1	71	11,19	5,00	11,10	64,69	57,59	64,65
073	Ν.Φιλαδέλφειας	N. Filadelfia	39	119	1	120	9,09	10,00	9,10	67,39	57,59	67,30
054	Νέας Ιωνίας	N. Ionia	41	133	0	133	11,04	0,00	11,04	66,32	0,00	66,32
046	Νέου Κόσμου	Neos Kosmos	40	254	3	257	11,75	16,67	11,81	66,92	57,06	66,76

Κωδ. Code	Τίτλος Υποκ/τος Sub-branch name		Αριθμός Έργων ⁽¹⁾ Number of Constructions ⁽¹⁾	Αριθμός Οικοδόμων ⁽²⁾ Number of Insured Construction Workers ⁽²⁾			Μέση Πραγματοποιηθείσα Απασχόληση ⁽³⁾ Average Accomplished			Μέσο Ημερομίσθιο ⁽³⁾ Average Wage ⁽³⁾		
				Άνδρες Males	Γυναίκες Females	Σύνολο Total	Άνδρες Males	Γυναίκες Females	Σύνολο Total	Άνδρες Males	Γυναίκες Females	Σύνολο Total
042	Παγκρατίου	Pagrati	34	150	3	153	13,14	9,00	13,06	71,75	58,24	71,57
040	Πατησίων	Patision	26	89	2	91	8,76	15,00	8,90	67,50	67,00	67,48
045	Περιστερίου	Peristeri	46	144	0	144	9,26	0,00	9,26	70,47	0,00	70,47
060	Πλ. Συντάγματος	Syntagma Square	62	268	4	272	9,63	5,50	9,57	70,38	70,20	70,38
061	Πλατ. Αττικής	Attikis square	17	62	0	62	11,26	0,00	11,26	60,63	0,00	60,63
062	Πλατ. Ομονοίας	Omonoia Square	31	166	1	167	12,85	6,00	12,81	61,88	58,13	61,87
003	Χαϊδάρου	Chaidari	37	106	3	109	10,31	13,00	10,39	70,13	58,12	69,72
047	Χαλανδρίου	Chalandri	200	1.268	12	1.280	12,95	16,00	12,98	78,83	77,51	78,82
Περιοχή Αθήνας			2.301	9.924	85	10.009	11,13	12,21	11,14	70,24	69,76	70,24
009	Αγ.Στέφανου	Ag. Stefanos	150	460	3	463	10,35	9,67	10,35	68,78	68,31	68,78
081	Σκάλας Ωρωπού	Skala Oropou	31	82	1	83	9,23	5,00	9,18	68,98	77,41	69,04
036	Αλιάρτου	Aliartos	7	13	0	13	12,23	0,00	12,23	56,16	0,00	56,16
072	Διστόμου Παρ.	Distomo Par.	20	27	0	27	11,26	0,00	11,26	72,85	0,00	72,85
087	Δίστομο	Distomo	1	1	0	1	13,00	0,00	13,00	74,32	0,00	74,32
037	Θήβας	Thiva	61	143	2	145	10,99	10,50	10,98	58,18	77,71	58,44
116	Κιάτου	Kiato	78	131	1	132	9,24	15,00	9,28	69,72	60,90	69,61
134	Δερβενίου	Derveni	0	0	0	0	0,00	0,00	0,00	0,00	0,00	0,00
126	Ξυλοκάστρου	Xilokastro	61	140	1	141	7,39	20,00	7,48	71,11	65,05	70,99
107	Κορίνθου	Korinthos	165	419	12	431	11,71	18,00	11,89	60,26	45,29	59,63
118	Λουτρακίου	Loutraki	30	71	3	74	9,45	12,67	9,58	65,64	70,55	65,90
143	Νεμέας	Nemea	0	0	0	0	0,00	0,00	0,00	0,00	0,00	0,00
094	Σπάτων	Spaton	90	246	5	251	9,96	8,00	9,92	70,87	62,37	70,73
076	Κορωπίου	Koropi	121	572	9	581	10,96	13,22	11,00	72,09	69,98	72,05
086	Μαρκόπουλου	Markopoulo	90	297	4	301	9,80	15,00	9,87	70,43	63,62	70,29
021	Λαυρίου	Lavrio	85	249	1	250	10,48	16,00	10,50	68,85	77,48	68,90
080	Κερατέας	Keratea	22	69	0	69	8,55	0,00	8,55	69,29	0,00	69,29
026	Λειβαδιάς	Livadia	34	69	0	69	8,72	0,00	8,72	66,74	0,00	66,74
089	Κάτω Τιθορέας	Kato Tithoreas	1	37	1	38	22,19	22,00	22,18	134,19	182,39	135,45
092	Ορχομενού	Orchomenos	1	1	0	1	22,00	0,00	22,00	29,97	0,00	29,97
085	Οινοφύτων	Oinofita	39	177	2	179	11,76	9,50	11,74	70,90	64,01	70,84
082	Ραφήνας	Rafina	89	219	3	222	10,10	14,33	10,15	70,25	60,88	70,07
088	Άνδρου	Andros	55	143	1	144	11,06	1,00	10,99	65,52	52,35	65,51
075	Καρύστου	Karistos	46	99	0	99	12,03	0,00	12,03	68,83	0,00	68,83
ΠΕΡΙΦΕΡΕΙΑΚΟ ΑΘΗΝΑΣ / ATHENS REGIONAL			3.578	13.589	134	13.723	10,98	12,70	11,00	70,05	67,49	70,02

Κωδ.	Τίτλος Υποκ/τος Sub-branch name		Αριθμός Έργων ⁽¹⁾ Number of Constructi ons ⁽¹⁾	Αριθμός Οικοδόμων ⁽²⁾ Number of Insured Construction Workers ⁽²⁾			Μέση Πραγματοποιηθείσα Απασχόληση ⁽³⁾ Average Accomplished			Μέσο Ημερομίσθιο ⁽³⁾ Average Wage ⁽³⁾		
				Άνδρες Males	Γυναίκες Females	Σύνολο Total	Άνδρες Males	Γυναίκες Females	Σύνολο Total	Άνδρες Males	Γυναίκες Females	Σύνολο Total
601	ΒΟΛΟΥ	Volos	234	571	8	579	9,89	12,50	9,93	68,74	63,41	68,65
610	Αγριάς	Agria	0	0	0	0	0,00	0,00	0,00	0,00	0,00	0,00
619	Βελεστίνου	Velestino	1	2	0	2	11,50	0,00	11,50	66,80	0,00	66,80
623	Ζαγοράς	Zagora	0	0	0	0	0,00	0,00	0,00	0,00	0,00	0,00
615	Σκιάθου	Skiathos	10	33	1	34	11,64	2,00	11,35	68,50	60,90	68,47
620	Σκοπέλου	Skopelos	32	72	0	72	11,04	0,00	11,04	71,49	0,00	71,49
621	Νέας Ιωνίας	Nea Ionia	34	133	2	135	7,08	4,50	7,04	71,35	65,51	71,30
605	Αλμυρού	Almyros	36	47	1	48	8,21	9,00	8,23	64,94	52,35	64,65
617	Ν.Αγχιάλου	N. Agchialos	0	0	0	0	0,00	0,00	0,00	0,00	0,00	0,00
ΠΕΡΙΦΕΡΕΙΑΚΟ ΒΟΛΟΥ / VOLOS REGIONAL			347	858	12	870	9,53	10,00	9,54	69,11	62,70	69,02
027	ΕΛΕΥΣΙΝΑΣ	Elefsina	77	360	2	362	12,21	15,00	12,22	69,67	68,12	69,66
053	Ασπρόπυργου	Aspropirgos	48	192	2	194	10,54	3,00	10,46	66,12	62,18	66,10
035	Μεγάρων	Megara	78	172	2	174	10,72	6,00	10,67	77,13	57,59	77,01
ΠΕΡΙΦΕΡΕΙΑΚΟ ΕΛΕΥΣΙΝΑΣ / ELEFSINA REGIONAL			203	724	6	730	11,41	8,00	11,38	70,47	64,75	70,43
302	ΗΡΑΚΛΕΙΟΥ	Iraklio	253	767	6	773	8,38	12,17	8,41	68,54	67,70	68,53
311	Αρκαλοχωρίου	Arkalochori	38	89	0	89	7,48	0,00	7,48	70,63	0,00	70,63
316	Βιάννου	Viannou	0	0	0	0	0,00	0,00	0,00	0,00	0,00	0,00
309	Μοιρών	Miron	64	111	0	111	10,80	0,00	10,80	69,64	0,00	69,64
310	Τυμπακίου	Timpaki	0	0	0	0	0,00	0,00	0,00	0,00	0,00	0,00
305	Αγ.Νικολάου	Ag. Nikolaos	53	261	3	264	10,28	14,00	10,33	70,05	63,25	69,95
307	Νεάπολης	Neapoli	30	123	3	126	10,91	14,00	10,98	69,48	67,30	69,41
304	Ιεράπετρας	Ierapetra	31	111	1	112	9,83	15,00	9,88	64,11	52,35	63,96
315	Καμινίων	Kaminia	0	0	0	0	0,00	0,00	0,00	0,00	0,00	0,00
317	Αγίου Μηνά	Ag. Minas	60	200	1	201	7,79	17,00	7,84	67,35	56,00	67,23
312	Λιμ.Χερσονήσου	Lim. Chersonisou	43	309	0	309	11,77	0,00	11,77	68,16	0,00	68,16
314	Ν.Αλικαρνασσού	N. Alikarnasos	97	315	4	319	7,91	9,00	7,92	66,27	77,56	66,43
306	Σητείας	Sitia	45	136	0	136	10,79	0,00	10,79	67,34	0,00	67,34
ΠΕΡΙΦΕΡΕΙΑΚΟ ΗΡΑΚΛΕΙΟΥ / IRAKLIO REGIONAL			714	2.422	18	2.440	9,32	12,50	9,34	68,21	66,46	68,19
501	ΘΕΣΣΑΛΟΝΙΚΗΣ	Thessaloniki	53	752	5	757	17,65	14,60	17,63	68,04	70,61	68,06
531	25ης Μαρτίου	25th March	103	370	3	373	11,56	14,00	11,58	65,58	60,96	65,53
547	Βασιλικών	Vasilikon	1	7	1	8	13,57	20,00	14,38	69,94	74,32	70,70
534	Ν.Μηχανιώνας	N. Michaniona	18	50	0	50	10,46	0,00	10,46	68,60	0,00	68,60
504	Ευόσμου	Evosmos	47	211	3	214	11,70	12,67	11,71	67,06	60,34	66,96
505	Ιωνίας	Ionias	73	187	1	188	11,49	23,00	11,55	68,25	88,49	68,47

Κωδ. Code	Τίτλος Υποκ/τος Sub-branch name		Αριθμός Εργων ⁽¹⁾ Number of Constructi ons ⁽¹⁾	Αριθμός Οικοδόμων ⁽²⁾ Number of Insured Construction Workers ⁽²⁾			Μέση Πραγματοποιηθείσα Απασχόληση ⁽³⁾ Average Accomplished			Μέσο Ημερομίσθιο ⁽³⁾ Average Wage ⁽³⁾		
				Άνδρες Males	Γυναίκες Females	Σύνολο Total	Άνδρες Males	Γυναίκες Females	Σύνολο Total	Άνδρες Males	Γυναίκες Females	Σύνολο Total
549	Κουφαλίων	Koufalia	22	47	0	47	11,17	0,00	11,17	66,33	0,00	66,33
550	Χαλκηδώνας	Chalkidona	0	0	0	0	0,00	0,00	0,00	0,00	0,00	0,00
503	Καλαμαριάς	Kalamaria	66	252	9	261	10,76	8,33	10,68	68,27	63,78	68,14
522	Λαγκαδά	Lafkada	45	89	1	90	9,75	10,00	9,76	69,91	57,59	69,77
556	Νεάπολης	Neapoli	67	173	2	175	10,47	7,50	10,43	68,81	70,80	68,83
560	Σταυρού	Stavrou	33	65	0	65	9,12	0,00	9,12	70,25	0,00	70,25
533	Πύλης Αξιού	Pilis Axiou	27	164	3	167	13,22	14,67	13,25	66,58	60,21	66,46
506	Σταυρούπολης	Stavroupoli	47	116	3	119	10,26	15,00	10,38	69,89	71,64	69,95
502	Τούμπας	Toumpa	84	419	3	422	11,25	18,67	11,30	66,18	63,14	66,14
Περιοχή Θεσσαλονίκης Thessaloniki territory			686	2.902	34	2.936	12,87	12,97	12,88	67,57	66,57	67,56
525	Αλεξανδρείας	Alexandria	27	68	0	68	10,74	0,00	10,74	69,18	0,00	69,18
544	Αξιούπολης	Axioupolis	22	38	1	39	9,13	6,00	9,05	64,35	57,59	64,23
551	Γουμένισσας	Goumenitsa	0	0	0	0	0,00	0,00	0,00	0,00	0,00	0,00
557	Πολύκαστρου	Polikasto	0	0	0	0	0,00	0,00	0,00	0,00	0,00	0,00
545	Αρναίας	Arnea	7	9	0	9	8,56	0,00	8,56	68,67	0,00	68,67
511	Βέροιας	Veroia	54	118	1	119	8,21	1,00	8,15	68,44	57,59	68,43
535	Γιαννιτών	Giannitsa	59	160	1	161	8,53	3,00	8,50	65,08	68,12	65,09
566	Κρύας Βρύσης	Kria Vrisi	0	0	0	0	0,00	0,00	0,00	0,00	0,00	0,00
513	Εδεσσας	Edessa	21	59	0	59	8,08	0,00	8,08	67,55	0,00	67,55
543	Αριδαίας	Aridea	24	41	1	42	11,10	15,00	11,19	67,29	57,59	66,98
553	Σκύδρας	Skidra	7	8	0	8	9,25	0,00	9,25	68,17	0,00	68,17
518	Κατερίνης	Katerini	113	250	6	256	11,97	17,00	12,09	61,90	40,74	61,20
561	Αγνίου	Eginiou	0	0	0	0	0,00	0,00	0,00	0,00	0,00	0,00
542	Λιτοχώρου	Litochoro	34	85	2	87	9,31	7,00	9,25	69,49	59,95	69,32
519	Κιλκίς	Kilkis	42	79	2	81	9,11	11,50	9,17	62,25	57,59	62,11
564	Ν. Σάντας	N. Santas	1	3	0	3	14,33	0,00	14,33	61,09	0,00	61,09
512	Νάουσας	Naousa	29	92	2	94	10,80	19,50	10,99	67,63	58,40	67,28
536	Νέων Μουδανιών	Nea Moudania	52	124	2	126	10,38	10,00	10,37	64,91	57,59	64,80
559	Ν.Καλλικράτειας	N. Kallikratia	21	55	0	55	11,91	0,00	11,91	67,01	0,00	67,01
552	Κασσάνδρας	Kassandra	66	232	1	233	11,52	6,00	11,50	64,91	57,59	64,89
530	Πολυγύρου	Poligiros	75	225	4	229	11,69	15,25	11,76	64,78	50,04	64,44
537	Γαλάτιστας	Galatista	0	0	0	0	0,00	0,00	0,00	0,00	0,00	0,00
538	Γερακίνης	Gerakinis	0	0	0	0	0,00	0,00	0,00	0,00	0,00	0,00
515	Σερρών	Serres	93	205	6	211	9,44	10,50	9,47	65,78	57,20	65,51
546	Ηράκλειας	Irakleias	0	0	0	0	0,00	0,00	0,00	0,00	0,00	0,00
563	Ν.Ζίχνης	N.Zichnis	1	1	0	1	1,00	0,00	1,00	57,59	0,00	57,59

Κωδ. Code	Τίτλος Υποκ/τος Sub-branch name		Αριθμός Έργων ⁽¹⁾ Number of Constructions ⁽¹⁾	Αριθμός Οικοδόμων ⁽²⁾ Number of Insured Construction Workers ⁽²⁾			Μέση Πραγματοποιηθείσα Απασχόληση ⁽³⁾ Average Accomplished			Μέσο Ημερομίσθιο ⁽³⁾ Average Wage ⁽³⁾		
				Άνδρες Males	Γυναίκες Females	Σύνολο Total	Άνδρες Males	Γυναίκες Females	Σύνολο Total	Άνδρες Males	Γυναίκες Females	Σύνολο Total
539	Νιγρίτας	Nigrita	13	29	1	30	8,45	12,00	8,57	63,16	57,59	62,90
540	Σιδηροκάστρου	Sidirokastro	28	42	3	45	10,19	8,00	10,04	64,33	70,08	64,63
521	Στρατωνίου	Stratonio	30	77	0	77	9,83	0,00	9,83	63,32	0,00	63,32
ΠΕΡΙΦΕΡΕΙΑΚΟ ΘΕΣΣ/ΝΙΚΗΣ / THESSALONIKI REGIONAL			1.505	4.902	67	4.969	11,83	12,39	11,84	66,72	60,19	66,63
801	ΙΩΑΝΝΙΝΩΝ	Ioannina	230	458	10	468	10,72	10,30	10,71	68,08	62,01	67,95
805	Κόνιτσας	Konitsa	9	15	0	15	10,60	0,00	10,60	68,66	0,00	68,66
809	Μετσόβου	Metsovo	4	4	0	4	6,75	0,00	6,75	58,46	0,00	58,46
803	Αρτας	Arta	117	206	8	214	11,68	6,50	11,49	62,43	57,33	62,32
808	Φιλιππιάδας	Filipiada	23	62	2	64	8,97	3,50	8,80	64,74	63,61	64,73
906	Ηγουμενίτσας	Igoumenitsa	70	180	14	194	13,28	20,21	13,78	63,29	44,74	61,33
804	Παραμυθιάς	Paramithia	31	49	0	49	11,02	0,00	11,02	69,14	0,00	69,14
806	Φιλιατών	Filiaton	0	0	0	0	0,00	0,00	0,00	0,00	0,00	0,00
901	Κερκυρας	Corfu	139	337	8	345	12,90	16,88	12,99	60,17	36,07	59,44
909	Ανω Λευκίμης	Ano Lefkimi	18	32	1	33	10,97	5,00	10,79	65,40	57,59	65,29
905	Λευκάδος	Lefkada	103	217	4	221	10,38	12,00	10,41	68,31	60,89	68,15
907	Βόνιτσας	Vonitsa	30	90	0	90	12,28	0,00	12,28	76,33	0,00	76,33
802	Πρέβεζας	Preveza	80	220	7	227	12,81	15,14	12,89	54,38	41,27	53,90
807	Πάργας	Parga	22	48	0	48	10,40	0,00	10,40	64,54	0,00	64,54
ΠΕΡΙΦΕΡΕΙΑΚΟ ΙΩΑΝΝΙΝΩΝ / IOANNINA REGIONAL			876	1.918	54	1.972	11,66	13,69	11,71	63,94	47,27	63,40
510	ΚΑΒΑΛΑΣ	Kavala	83	249	4	253	11,50	18,00	11,60	58,51	50,51	58,31
523	Ελευθερούπολης	Eleftheroupolis	58	110	6	116	8,28	8,33	8,28	65,38	61,31	65,17
528	Λιμένα Θάσου	Limenas Thasou	30	58	2	60	10,83	16,50	11,02	66,80	60,43	66,48
529	Λιμεναρίων Θάσου	Limenarion Thasou	20	34	1	35	10,88	1,00	10,60	64,30	57,59	64,28
524	Χρυσούπολης	Chrisoupolis	25	53	0	53	9,98	0,00	9,98	63,79	0,00	63,79
514	Δράμας	Dramas	88	216	4	220	9,46	8,75	9,45	67,33	66,12	67,31
709	Κ.Νευροκοπίου	K. Nevrokopi	5	4	0	4	9,25	0,00	9,25	74,54	0,00	74,54
703	Ξάνθης	Xanthi	108	274	12	286	10,76	10,92	10,77	66,97	59,71	66,66
ΠΕΡΙΦΕΡΕΙΑΚΟ ΚΑΒΑΛΑΣ / KAVALA REGIONAL			417	998	29	1.027	10,35	11,10	10,37	64,31	58,67	64,14
102	ΚΑΛΑΜΑΤΑΣ	Kalamata	171	397	23	420	11,09	12,22	11,15	65,06	59,38	64,72
125	Μελιγαλά	Meligala	21	34	2	36	8,97	5,50	8,78	65,93	57,59	65,64
115	Μεσσήνης	Messini	75	109	10	119	11,01	11,10	11,02	67,05	55,65	66,08
114	Πύλου	Pilos	43	74	3	77	13,11	14,67	13,17	67,86	67,50	67,84
119	Κυπαρισσίας	Kiparissia	60	112	1	113	11,34	6,00	11,29	67,64	58,00	67,59
121	Γαργαλιάνων	Gargalianon	1	9	0	9	8,89	0,00	8,89	56,56	0,00	56,56
120	Φιλιατρών	Filiatron	0	0	0	0	0,00	0,00	0,00	0,00	0,00	0,00
ΠΕΡΙΦΕΡΕΙΑΚΟ ΚΑΛΑΜΑΤΑΣ / KALAMATA REGIONAL			371	735	39	774	11,19	11,62	11,22	66,03	59,19	65,67

Κωδ. Code	Τίτλος Υποκ/τος Sub-branch name	Αριθμός Εργων ⁽¹⁾ Number of Constructi ons ⁽¹⁾	Αριθμός Οικοδόμων ⁽²⁾ Number of Insured Construction Workers ⁽²⁾			Μέση Πραγματοποιηθείσα Απασχόληση ⁽³⁾ Average Accomplished			Μέσο Ημερομίσθιο ⁽³⁾ Average Wage ⁽³⁾		
			Ανδρες Males	Γυναίκες Females	Σύνολο Total	Ανδρες Males	Γυναίκες Females	Σύνολο Total	Ανδρες Males	Γυναίκες Females	Σύνολο Total
604	ΚΑΡΔΙΤΣΑΣ Kartditsa	91	143	6	149	9,53	12,50	9,65	67,90	58,03	67,39
613	Μουζακίου Mouzakiou	0	0	0	0	0,00	0,00	0,00	0,00	0,00	0,00
616	Παλαμά Palama	10	13	0	13	12,15	0,00	12,15	65,20	0,00	65,20
612	Σοφάδων Sofadon	11	16	0	16	13,25	0,00	13,25	57,06	0,00	57,06
608	Καλαμπάκας Kalampaka	29	61	1	62	10,23	17,00	10,34	65,38	57,59	65,17
603	Τρικάλων Trikala	122	228	7	235	8,15	4,71	8,05	65,62	58,68	65,50
618	Πύλης Pilis	7	9	1	10	8,11	10,00	8,30	62,85	57,59	62,21
622	Φαρκαδώνας Farkadona	0	0	0	0	0,00	0,00	0,00	0,00	0,00	0,00
ΠΕΡΙΦΕΡΕΙΑΚΟ ΚΑΡΔΙΤΣΑΣ / KARDITSA REGIONAL		270	470	15	485	9,12	9,00	9,12	65,83	58,10	65,59
520	ΚΟΖΑΝΗΣ Kozani	71	149	8	157	7,52	2,75	7,28	67,48	56,23	67,26
554	Σερβίων Servion	19	30	3	33	6,00	1,00	5,55	64,63	61,10	64,58
526	Αμύνταιου Aminteou	14	19	2	21	7,05	15,00	7,81	62,99	60,20	62,48
541	Γρεβενών Grevena	22	56	4	60	6,70	1,75	6,37	61,45	52,35	61,28
562	Δεσκάτης Deskati	5	3	2	5	9,67	2,50	6,80	62,42	63,91	62,64
517	Καστοριάς Kastoria	31	45	1	46	8,82	20,00	9,07	75,53	57,59	74,67
565	Αργους Ορεστικού Argos Orestiko	0	0	0	0	0,00	0,00	0,00	0,00	0,00	0,00
527	Πτολεμαϊδας Ptolemaida	31	70	5	75	7,97	2,20	7,59	68,57	56,16	68,33
548	Σιάτιστας Siatista	16	18	1	19	8,22	2,00	7,89	71,50	57,59	71,31
555	Τσοτιλίου Tsotiliou	1	4	0	4	15,25	0,00	15,25	53,38	0,00	53,38
516	Φλώρινας Florina	29	30	1	31	8,33	2,00	8,13	62,84	57,59	62,80
ΠΕΡΙΦΕΡΕΙΑΚΟ ΚΟΖΑΝΗΣ / KOZANI REGIONAL		239	424	27	451	7,67	3,78	7,44	67,13	57,96	66,85
702	ΚΟΜΟΤΗΝΗΣ Komotini	66	221	6	227	11,32	12,17	11,34	67,24	59,94	67,03
707	Σαπών Sapon	18	27	1	28	9,85	8,00	9,79	69,28	59,24	68,99
701	Αλεξανδρούπολης Alexandroupolis	77	243	3	246	10,46	9,00	10,44	65,92	67,29	65,93
708	Φερών Feron	4	7	0	7	10,57	0,00	10,57	67,28	0,00	67,28
706	Διδυμοτείχου Didimoticho	7	7	1	8	5,57	5,00	5,50	66,62	60,90	65,97
705	Ορεστιάδας Orestiada	12	16	0	16	7,31	0,00	7,31	68,92	0,00	68,92
704	Σουφλίου Soufliou	3	22	2	24	20,95	4,00	19,54	88,10	72,38	87,83
ΠΕΡΙΦΕΡΕΙΑΚΟ ΚΟΜΟΤΗΝΗΣ / KOMOTINI REGIONAL		187	543	13	556	11,05	9,31	11,01	68,40	62,40	68,28
023	ΛΑΜΙΑΣ Lamia	98	345	13	358	12,72	20,38	13,00	65,72	42,92	64,42
147	Αμφίκλειας Amfiklia	21	51	1	52	8,04	14,00	8,15	67,87	77,50	68,19
038	Δομοκού Domokou	0	0	0	0	0,00	0,00	0,00	0,00	0,00	0,00
079	Μακραλώμης Makrakomi	14	22	0	22	5,73	0,00	5,73	69,09	0,00	69,09
043	Αμφισσας Amfissa	30	69	0	69	10,84	0,00	10,84	72,69	0,00	72,69
090	Γραβιάς Gravia	0	0	0	0	0,00	0,00	0,00	0,00	0,00	0,00

Κωδ. Code	Τίτλος Υποκ/τος Sub-branch name	Αριθμός Εργων ⁽¹⁾ Number of Constructi ons ⁽¹⁾	Αριθμός Οικοδόμων ⁽²⁾ Number of Insured Construction Workers ⁽²⁾			Μέση Πραγματοποιηθείσα Απασχόληση ⁽³⁾ Average Accomplished			Μέσο Ημερομίσθιο ⁽³⁾ Average Wage ⁽³⁾		
			Ανδρες Males	Γυναίκες Females	Σύνολο Total	Ανδρες Males	Γυναίκες Females	Σύνολο Total	Ανδρες Males	Γυναίκες Females	Σύνολο Total
050	Ιτέας Irtea	14	17	0	17	10,41	0,00	10,41	74,22	0,00	74,22
051	Αταλάντης Atalantis	44	96	1	97	10,85	20,00	10,95	68,84	71,22	68,88
074	Αγ. Κων/νου Ag. Konstantinou	22	41	0	41	9,83	0,00	9,83	69,06	0,00	69,06
078	Λάρυμνας Larimna	0	0	0	0	0,00	0,00	0,00	0,00	0,00	0,00
029	Καρπενησίου Karpenisi	19	22	1	23	9,77	15,00	10,00	69,61	57,59	68,82
049	Στυλίδας Stilida	35	85	10	95	10,86	20,80	11,91	56,39	47,85	54,82
ΠΕΡΙΦΕΡΕΙΑΚΟ ΛΑΜΙΑΣ / LAMIA REGIONAL		297	748	26	774	11,27	20,08	11,57	66,29	47,32	65,19
602	ΛΑΡΙΣΑΣ Larissa	152	614	5	619	10,65	9,20	10,64	73,83	60,39	73,73
614	Αγίας Agia	11	43	1	44	8,58	3,00	8,45	69,21	57,59	69,12
606	Ελασσόνας Elassona	14	34	0	34	8,44	0,00	8,44	64,77	0,00	64,77
607	Τυρνάβου Tirnavos	23	63	0	63	11,60	0,00	11,60	67,96	0,00	67,96
611	Φαρσάλων Farsala	18	21	0	21	11,29	0,00	11,29	61,20	0,00	61,20
624	Αν. Λάρισας An. Larissa	70	208	2	210	10,52	10,00	10,51	70,44	60,20	70,34
ΠΕΡΙΦΕΡΕΙΑΚΟ ΛΑΡΙΣΑΣ / LARISSA REGIONAL		288	983	8	991	10,53	8,63	10,52	71,99	60,22	71,91
203	ΜΥΤΙΛΗΝΗΣ Mitilini	128	302	19	321	12,89	19,21	13,26	57,21	45,96	56,24
217	Καλλονής Kallonis	41	110	0	110	13,50	0,00	13,50	72,54	0,00	72,54
215	Μήθυμνας Mithimnas	0	0	0	0	0,00	0,00	0,00	0,00	0,00	0,00
210	Παππάδου Pappadou	1	1	0	1	8,00	0,00	8,00	83,61	0,00	83,61
208	Πλωμαρίου Plomariou	1	2	0	2	20,00	0,00	20,00	64,88	0,00	64,88
211	Πολυχνίτου Polichnitou	1	5	0	5	11,80	0,00	11,80	70,64	0,00	70,64
207	Μύρινας (Λήμνου) Mirimnas (Limnos)	44	76	0	76	11,62	0,00	11,62	61,54	0,00	61,54
202	Χίου Chios	276	582	4	586	8,66	14,00	8,70	67,98	67,01	67,97
ΠΕΡΙΦΕΡΕΙΑΚΟ ΜΥΤΙΛΗΝΗΣ / MITILINI REGIONAL		492	1.078	23	1.101	10,58	18,30	10,74	64,41	48,76	63,86
101	ΠΑΤΡΑΣ Patras	143	373	20	393	10,86	15,10	11,07	61,02	41,72	59,68
127	Κάτω Αχάϊας Kato Achaias	46	96	3	99	7,55	3,67	7,43	70,46	58,78	70,29
131	Αγ. Αλεξίου Ag. Alexiou	127	297	8	305	8,48	7,63	8,46	68,51	60,43	68,32
144	Ρίου Riou	2	9	0	9	6,44	0,00	6,44	72,97	0,00	72,97
132	Ανω Πόλης Ano Polis	109	270	5	275	7,89	11,20	7,95	68,43	59,76	68,21
Περιοχή Πάτρας Patra territory		427	1.045	36	1.081	9,07	11,94	9,17	65,47	47,16	64,68
024	Αγρινίου Agrinio	111	301	2	303	9,13	7,50	9,12	70,70	69,86	70,70
070	Αμφιλοχίας Amfilochia	31	57	0	57	9,30	0,00	9,30	68,48	0,00	68,48
028	Αστακού Astakou	11	15	1	16	7,20	4,00	7,00	69,28	89,80	70,01
103	Αγίου Egiou	112	205	7	212	10,28	11,86	10,33	70,09	70,47	70,10
146	Ακράτας Akrata	0	0	0	0	0,00	0,00	0,00	0,00	0,00	0,00
148	Καλαβρύτων Kalavrita	15	50	1	51	8,02	10,00	8,06	64,98	54,97	64,74

Κωδ. Code	Τίτλος Υποκ/τος Sub-branch name		Αριθμός Έργων ⁽¹⁾ Number of Constructi ons ⁽¹⁾	Αριθμός Οικοδόμων ⁽²⁾ Number of Insured Construction Workers ⁽²⁾			Μέση Πραγματοποιηθείσα Απασχόληση ⁽³⁾ Average Accomplished			Μέσο Ημερομίσθιο ⁽³⁾ Average Wage ⁽³⁾		
				Άνδρες Males	Γυναίκες Females	Σύνολο Total	Άνδρες Males	Γυναίκες Females	Σύνολο Total	Άνδρες Males	Γυναίκες Females	Σύνολο Total
113	Αμαλιάδας	Amaliada	53	132	2	134	9,10	12,00	9,14	67,04	57,37	66,85
140	Βαρθολομιού	Vartholomiou	0	0	0	0	0,00	0,00	0,00	0,00	0,00	0,00
129	Γαστούνης	Gastounis	24	43	0	43	8,60	0,00	8,60	63,71	0,00	63,71
128	Λεχαινών	Lechena	43	103	2	105	9,58	9,50	9,58	68,84	54,63	68,57
903	Αργοστολίου	Argostoliou	96	246	2	248	11,31	6,00	11,27	67,58	68,24	67,58
908	Ιθάκης	Ithakis	13	47	0	47	8,34	0,00	8,34	64,48	0,00	64,48
904	Ληξουρίου	Lixouriou	31	49	0	49	7,78	0,00	7,78	68,18	0,00	68,18
911	Πόρου	Porou	0	0	0	0	0,00	0,00	0,00	0,00	0,00	0,00
912	Σάμης	Samis	0	0	0	0	0,00	0,00	0,00	0,00	0,00	0,00
902	Ζακύνθου	Zakynthos	122	223	0	223	11,30	0,00	11,30	66,26	0,00	66,26
025	Μεσολογίου	Messologi	38	164	22	186	15,79	21,95	16,52	44,28	34,11	42,68
112	Ναυπάκτου	Nafpaktos	89	206	7	213	9,95	14,00	10,08	65,59	45,63	64,68
104	Πύργου	Pirgos	101	186	2	188	10,00	14,50	10,05	66,95	70,28	67,00
145	Αρχαίας Ολυμπίας	Ancient Olimpia	0	0	0	0	0,00	0,00	0,00	0,00	0,00	0,00
122	Ζαχάρως	Zacharo	0	0	0	0	0,00	0,00	0,00	0,00	0,00	0,00
123	Κρεστένων	Krestena	53	77	1	78	9,61	5,00	9,55	66,30	68,12	66,31
ΠΕΡΙΦΕΡΕΙΑΚΟ ΠΑΤΡΑΣ / PATRA REGIONAL			1.370	3.149	85	3.234	9,92	14,26	10,04	65,08	45,09	64,33
010	ΠΕΙΡΑΙΑ	Piraeus	76	275	2	277	10,95	7,00	10,92	71,36	61,70	71,31
034	Αίγινας	Egina	45	98	1	99	10,18	10,00	10,18	70,58	52,35	70,40
068	Πόρου	Poros	38	88	1	89	11,73	5,00	11,65	64,52	80,51	64,59
213	Σερίφου	Serifos	34	75	1	76	12,85	14,00	12,87	69,86	68,06	69,83
067	Σπετσών	Spetses	15	71	0	71	8,38	0,00	8,38	72,72	0,00	72,72
057	Αγ.Σοφίας	Ag. Sofia	23	106	1	107	10,45	15,00	10,50	69,92	60,20	69,79
011	Αμφιάλη	Amfiali	34	84	3	87	9,88	8,00	9,82	67,74	68,66	67,76
048	Δραπετσώνας	Drapestona	17	76	3	79	11,91	14,33	12,00	69,48	64,22	69,25
059	Καμινίων	Kaminia	28	104	1	105	11,62	10,00	11,60	65,91	52,35	65,80
015	Κορυδαλλός	Koridallos	51	183	1	184	9,72	1,00	9,67	67,22	80,51	67,23
058	Νίκαιας	Nikea	40	124	1	125	10,10	10,00	10,10	69,02	77,41	69,09
071	Περάματος	Peramatos	14	172	1	173	13,19	20,00	13,23	67,74	66,44	67,73
Περιοχή Πειραιά			415	1.456	16	1.472	10,96	10,38	10,95	68,86	64,83	68,82
201	Ερμούπολης	Ermoupolis	106	239	1	240	7,78	3,00	7,76	72,46	57,59	72,44
216	Μυκόνου	Mikonos	46	260	3	263	15,30	22,00	15,38	70,26	74,89	70,33
214	Τήνου	Tinos	58	152	0	152	8,45	0,00	8,45	77,93	0,00	77,93
205	Μήλου	Milos	40	91	0	91	11,98	0,00	11,98	71,02	0,00	71,02
209	Νάξου	Naxos	79	207	2	209	11,89	13,50	11,90	68,48	77,05	68,57

Κωδ. Code	Τίτλος Υποκ/τος Sub-branch name	Αριθμός Έργων ⁽¹⁾ Number of Constructi ons ⁽¹⁾	Αριθμός Οικοδόμων ⁽²⁾ Number of Insured Construction Workers ⁽²⁾			Μέση Πραγματοποιηθείσα Απασχόληση ⁽³⁾ Average Accomplished			Μέσο Ημερομίσθιο ⁽³⁾ Average Wage ⁽³⁾		
			Ανδρες Males	Γυναίκες Females	Σύνολο Total	Ανδρες Males	Γυναίκες Females	Σύνολο Total	Ανδρες Males	Γυναίκες Females	Σύνολο Total
212	Θήρας Thira	88	279	0	279	11,80	0,00	11,80	68,70	0,00	68,70
218	Πάρου Paros	123	369	1	370	10,96	12,00	10,96	66,77	57,59	66,74
055	Σαλαμίνας Salamina	87	195	0	195	9,63	0,00	9,63	70,76	0,00	70,76
204	Σάμου Samos	53	119	4	123	9,28	8,50	9,25	67,29	64,76	67,22
219	Αγ.Κήρυκου Ag. Kirikos	12	11	0	11	7,45	0,00	7,45	67,05	0,00	67,05
220	Ευδήλου Evdilu	15	25	1	26	10,08	5,00	9,88	64,82	68,12	64,88
206	Καρλοβασίου Karlovasiou	32	56	0	56	9,18	0,00	9,18	72,16	0,00	72,16
ΠΕΡΙΦΕΡΕΙΑΚΟ ΠΕΙΡΑΙΑ / PIRAEUS REGIONAL		1.154	3.459	28	3.487	10,93	11,18	10,93	69,36	67,70	69,34
401	ΡΟΔΟΥ Rhodos	184	948	6	954	14,23	9,17	14,20	69,04	68,04	69,03
405	Αρχαγγέλου Archaggelos	23	232	4	236	13,19	18,75	13,28	67,08	67,64	67,10
406	Καρπάθου Karpathos	27	64	2	66	18,42	16,00	18,35	66,48	64,77	66,43
402	Καλύμνου Kalymnos	33	75	0	75	8,75	0,00	8,75	68,15	0,00	68,15
403	Κω Ko	63	201	2	203	13,21	8,50	13,16	66,77	63,38	66,75
404	Λέρου Leros	32	94	0	94	7,67	0,00	7,67	65,29	0,00	65,29
407	Πάτμου Patmos	22	54	0	54	11,96	0,00	11,96	73,25	0,00	73,25
ΠΕΡΙΦΕΡΕΙΑΚΟ ΡΟΔΟΥ / RHODOS REGIONAL		384	1.668	14	1.682	13,43	12,79	13,43	68,34	66,85	68,33
105	ΤΡΙΠΟΛΗΣ Tripoli	92	212	1	213	9,52	15,00	9,55	69,29	60,20	69,22
130	Αστρους Astros	28	48	2	50	10,52	15,00	10,70	65,72	54,10	65,06
135	Λεωνιδίου Leonidio	17	26	0	26	9,88	0,00	9,88	65,36	0,00	65,36
109	Τροπαίων Tropeon	27	41	0	41	7,02	0,00	7,02	69,60	0,00	69,60
106	Αργους Argos	58	126	2	128	8,20	5,00	8,15	69,89	52,35	69,72
133	Κρανιδίου Kranidi	45	321	0	321	11,57	0,00	11,57	66,27	0,00	66,27
110	Μεγαλόπολης Megalopoli	47	251	2	253	14,18	12,50	14,16	82,29	65,20	82,17
111	Ναυπλίου Nafplio	98	226	4	230	9,73	10,75	9,75	67,14	60,11	67,00
108	Σπάρτης Sparti	63	204	5	209	12,26	16,00	12,35	58,28	44,87	57,86
117	Γυθείου Gythio	61	118	2	120	10,50	13,00	10,54	68,86	58,39	68,65
137	Μολάων Molaon	66	191	1	192	11,93	16,00	11,95	67,50	60,90	67,46
139	Νεάπολης Neapoli	0	0	0	0	0,00	0,00	0,00	0,00	0,00	0,00
138	Σκάλας Skalas	0	0	0	0	0,00	0,00	0,00	0,00	0,00	0,00
ΠΕΡΙΦΕΡΕΙΑΚΟ ΤΡΙΠΟΛΗΣ / TRIPOLI REGIONAL		602	1.764	19	1.783	11,11	12,89	11,13	69,09	54,47	68,91
022	ΧΑΛΚΙΔΑΣ Chalkida	214	471	14	485	12,48	14,64	12,54	65,64	64,98	65,62
030	Αλβερίου Aliveri	75	132	0	132	10,68	0,00	10,68	68,90	0,00	68,90
077	Ιστιαίας Istiea	29	67	1	68	10,61	5,00	10,53	68,17	57,59	68,10
066	Αιδηψού Edipsos	25	50	0	50	10,20	0,00	10,20	68,37	0,00	68,37
032	Κύμης Kimi	54	98	1	99	11,36	16,00	11,40	68,09	57,59	67,94

Κωδ. Code	Τίτλος Υποκ/τος Sub-branch name	Αριθμός Έργων ⁽¹⁾ Number of Constructions ⁽¹⁾	Αριθμός Οικοδόμων ⁽²⁾ Number of Insured Construction Workers ⁽²⁾			Μέση Πραγματοποιηθείσα Απασχόληση ⁽³⁾ Average Accomplished			Μέσο Ημερομίσθιο ⁽³⁾ Average Wage ⁽³⁾		
			Άνδρες Males	Γυναίκες Females	Σύνολο Total	Άνδρες Males	Γυναίκες Females	Σύνολο Total	Άνδρες Males	Γυναίκες Females	Σύνολο Total
052	Μαντουδίου Mantoudi	27	58	0	58	10,45	0,00	10,45	71,52	0,00	71,52
136	Αγ. Άννας Ag. Anna	0	0	0	0	0,00	0,00	0,00	0,00	0,00	0,00
031	Λίμνης Limnis	0	0	0	0	0,00	0,00	0,00	0,00	0,00	0,00
ΠΕΡΙΦΕΡΕΙΑΚΟ ΧΑΛΚΙΔΑΣ / CHALKIDA REGIONAL		424	876	16	892	11,68	14,13	11,72	67,02	64,29	66,96
301	ΧΑΝΙΩΝ Chania	222	619	4	623	12,31	18,75	12,35	64,91	66,37	64,92
308	Κισσάμου Kissamou	21	36	1	37	11,25	17,00	11,41	64,44	71,22	64,71
303	Ρεθύμνου Rethimnou	143	361	3	364	11,44	20,33	11,51	65,63	59,01	65,53
313	Περάματος Peramatos	25	86	1	87	11,40	6,00	11,33	65,03	57,59	64,98
ΠΕΡΙΦΕΡΕΙΑΚΟ ΧΑΝΙΩΝ / CHANIA REGIONAL		411	1.102	9	1.111	11,92	17,67	11,97	65,13	63,73	65,11
Άγνωστο / Unknown		34	167	2	169	11,40	12,00	11,41	71,88	80,44	71,99
ΣΥΝΟΛΟ ΧΩΡΑΣ/ENTIRE COUNTRY		14.163	42.577	644	43.221	10,97	12,68	11,00	68,10	57,48	67,91

⁽¹⁾ Ο αριθμός έργων αφορά τα διακριτά έργα, δηλ. εάν το ίδιο έργο δηλώνεται σε πολλά υποκ/ματα, προσμετράται μία μόνο φορά.

⁽²⁾ Ως αριθμός οικοδόμων έχει ληφθεί ο αριθμός όλων των διακριτών οικοδόμων ανά Υποκ/μα υποβολής της ΑΠΔ, δηλ. εάν ένας οικοδόμος έχει δηλωθεί πολλές φορές στο ίδιο υποκ/μα, προσμετράται μία μόνο φορά. Εάν ένας οικοδόμος έχει δηλωθεί σε πολλά υποκ/ματα προσμετράται τόσες φορές όσα είναι και τα υποκ/ματα αυτά.

⁽³⁾ Για τον υπολογισμό της μέσης πραγματοποιηθείσας απασχόλησης και του μέσου ημερομίσθιου χρησιμοποιήθηκαν οι πραγματοποιηθείσες ημέρες εργασίας. Για τον υπολογισμό της μέσης ασφαλιστέας απασχόλησης πολλαπλασιάζουμε τη μέση πραγματοποιηθείσα απασχόληση με το συντελεστή 1,2 . Αντίστοιχα, για τον υπολογισμό του μέσου ασφαλιστέου ημερομίσθιου διαιρούμε το μέσο ημερομίσθιο με το συντελεστή 1,2 .

ΠΑΡΑΤΗΡΗΣΕΙΣ

1. Ο αριθμός διακριτών οικοδόμων, δηλ. των οικοδόμων με διαφορετικούς αριθμούς μητρώου ασφαλισμένου, είναι 39859, με γενική μέση απασχόληση ίση με 11,93 ημέρες.

2. Τα υψηλά μέσα ημερομίσθια σε κάποια υποκ/ματα, οφείλονται σε μεγάλα τεχνικά έργα που εκτελούνται στις περιοχές τους.

⁽¹⁾ The number of constructions is distinct, i.e if the same construction is declared in different sub-branches it counts once.

⁽²⁾ The number of construction workers is distinct by sub-branch, i.e if a construction worker is declared more than once in the same sub-branch it counts as one, but if he is declared in different sub-branches we count him as many times as the sub-branches.

⁽³⁾ The number of accomplished working days is used for the calculation of average accomplished employment and average wage. To calculate average employment subject to contribution, you must multiply average accomplished employment by (1,2) . To calculate average wage subject to contribution, you must divide average wage with (1,2).

COMMENTS

1. The distinct number of construction workers is 39859 and the average employment is 11,93 days.

2. High average wages in certain sub-branches are mainly due to major technical projects that are under construction in these areas.

ΜΑΡΤΙΟΣ 2012 / MARCH 2012

ΠΙΝΑΚΑΣ ΙΙΙ.3 : ΟΙΚΟΔΟΜΟΤΕΧΝΙΚΑ ΕΡΓΑ
ΑΡΙΘΜΟΣ ΟΙΚΟΔΟΜΩΝ, ΜΕΣΗ ΑΠΑΣΧΟΛΗΣΗ ΚΑΙ ΜΕΣΟ ΗΜΕΡΟΜΙΣΘΙΟ ΑΝΑ ΗΛΙΚΙΑ
TABLE ΙΙΙ.3 : CONSTRUCTIONS

NUMBER OF CONSTRUCTION WORKERS, AVERAGE EMPLOYMENT (DAYS) & AVERAGE WAGE BY AGE

ΗΛΙΚΙΑ AGE	Αριθμός Οικοδόμων ⁽¹⁾ Number of Construction Workers ⁽¹⁾	Μέση Απασχόληση ⁽²⁾ Average Employment (days) ⁽²⁾	Μέσο Ημερομίσθιο ⁽²⁾ Average wage ⁽²⁾
Άγνωστη Unknown	9	13,22	66,43
<= 14	0	0,00	0,00
15-19	129	11,05	53,63
20-24	1.344	11,22	55,39
25-29	3.684	11,26	59,08
30-34	6.085	11,52	63,54
35-39	7.017	11,80	67,38
40-44	6.777	11,95	69,54
45-49	5.635	12,03	71,09
50-54	4.891	12,24	72,50
55-59	3.517	12,93	74,46
60-64	674	13,26	68,35
65-69	84	13,23	70,57
>= 70	13	15,08	73,31
ΣΥΝΟΛΑ TOTAL	39.859	11,93	67,91

⁽¹⁾ Ο αριθμός των οικοδόμων αναφέρεται στους διακριτούς οικοδόμους δηλ. στους οικοδόμους με διαφορετικούς αριθμούς μητρώου ασφαλισμένου.

⁽²⁾ Για τον υπολογισμό της μέσης απασχόλησης και του μέσου ημερομισθίου χρησιμοποιήθηκαν οι πραγματοποιηθείσες ημέρες εργασίας.

ΠΑΡΑΤΗΡΗΣΕΙΣ

1. Η μικρότερη μέση τιμή απασχόλησης (12,93 ημέρες) παρατηρείται στις ηλικίες 55-59 ετών και η μεγαλύτερη (13,26 ημέρες) παρατηρείται στις ηλικίες 60-64 ετών.

Η μικρότερη μέση τιμή ημερομισθίου (68,35€) παρατηρείται στις ηλικίες 60-64 ετών και η μεγαλύτερη (74,46€) παρατηρείται στις ηλικίες 55-59 ετών.

2. Το μεγαλύτερο ποσοστό οικοδόμων (8,82%) παρουσιάζεται στις ηλικίες 55-59 ετών.

3. Η μέση απασχόληση ανέρχεται σε 11,93 ημέρες και το μέσο ημερομίσθιο σε 67,91€.

⁽¹⁾ The number of construction workers is distinct, i.e. each const. worker is counted only once, regardless the number of different projects he may work for.

⁽²⁾ The number of accomplished working days is used for the calculation of average employment and average wage.

COMMENTS

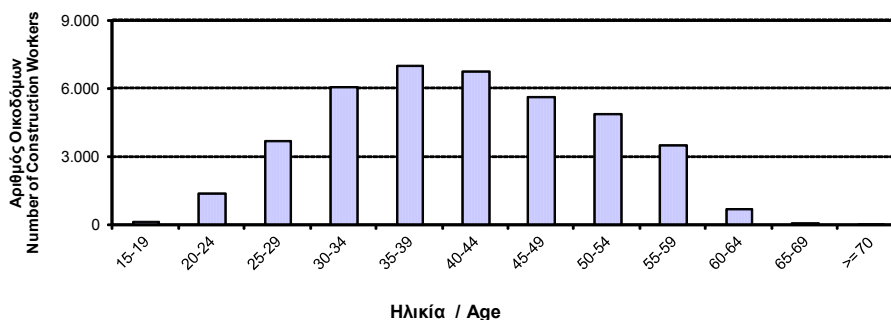
1. The lowest average employment (12,93 days) appears for ages between 55 and 59 years old, while the highest average employment (13,26 days) appears for ages between 60 and 64 years old.

The lowest average wage (68,35€) appears for ages between 60 and 64 years old, while the highest average wage (74,46€) appears for ages between 55 and 59 years old.

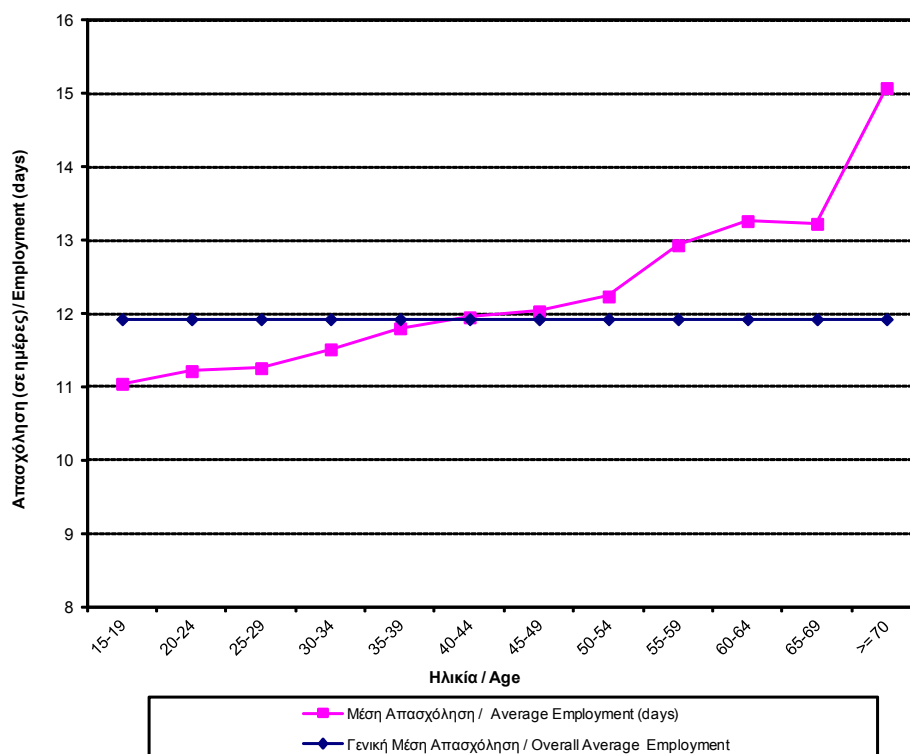
2. The highest percentage of the construction workers (8,82%) is aged between 55 and 59.

3. The average employment is 11,93 days and the average wage is 67,91€.

ΔΙΑΓΡΑΜΜΑ ΙΙΙ.3.1 : ΑΡΙΘΜΟΣ ΔΙΑΚΡΙΤΩΝ ΟΙΚΟΔΟΜΩΝ ΑΝΑ ΗΛΙΚΙΑ
CHART ΙΙΙ.3.1 : DISTRIBUTION OF DISTINCT CONSTRUCTION WORKERS BY AGE



ΔΙΑΓΡΑΜΜΑ ΙΙΙ.3.2 : ΜΕΣΗ ΑΠΑΣΧΟΛΗΣΗ ΟΙΚΟΔΟΜΩΝ ΑΝΑ ΗΛΙΚΙΑ
CHART ΙΙΙ.3.2 : AVERAGE EMPLOYMENT (DAYS) OF CONSTRUCTION WORKERS BY AGE



ΔΙΑΓΡΑΜΜΑ ΙΙΙ.3.3 : ΜΕΣΟ ΗΜΕΡΟΜΙΣΘΙΟ ΟΙΚΟΔΟΜΩΝ ΑΝΑ ΗΛΙΚΙΑ
CHART ΙΙΙ.3.3 : AVERAGE WAGE OF CONSTRUCTION WORKERS BY AGE

