

ΜΗΝΙΑΙΑ ΣΤΟΙΧΕΙΑ ΑΠΑΣΧΟΛΗΣΗΣ ΙΚΑ-ΕΤΑΜ ΜΑΡΤΙΟΣ 2011

Τα μεγέθη που αναφέρονται στους πίνακες, όπως αριθμός ασφαλισμένων, αριθμός επιχειρήσεων κλπ, αφορούν μόνο στα ελεγμένα στοιχεία και όχι στο σύνολο.

ΠΕΡΙΕΧΟΜΕΝΑ

Σελίδα

ΤΜΗΜΑ 0 : Συγκεντρωτικά στοιχεία

Πίνακας 0.1: ΚΟΙΝΕΣ ΕΠΙΧΕΙΡΗΣΕΙΣ ΚΑΙ ΟΙΚΟΔΟΜΟΤΕΧΝΙΚΑ ΕΡΓΑ – ΚΑΤΑΝΟΜΗ ΤΩΝ ΕΠΙΧΕΙΡΗΣΕΩΝ, ΤΗΣ ΑΠΑΣΧΟΛΗΣΗΣ ΚΑΙ ΤΟΥ ΗΜΕΡΟΜΙΣΘΙΟΥ ΤΩΝ ΑΣΦΑΛΙΣΜΕΝΩΝ ΑΝΑ ΤΥΠΟ ΕΠΙΧΕΙΡΗΣΗΣ - ΔΙΑΓΡΑΜΜΑΤΑ.....	2
Πίνακας 0.2: ΚΟΙΝΕΣ ΕΠΙΧΕΙΡΗΣΕΙΣ - ΚΑΤΑΝΟΜΗ ΤΗΣ ΑΠΑΣΧΟΛΗΣΗΣ, ΤΟΥ ΗΜΕΡΟΜΙΣΘΙΟΥ ΚΑΙ ΤΟΥ ΜΕΣΟΥ ΜΙΣΘΟΥ ΤΩΝ ΑΣΦΑΛΙΣΜΕΝΩΝ ΑΝΑ ΤΥΠΟ ΑΠΑΣΧΟΛΗΣΗΣ.....	3
Πίνακας 0.3: ΚΟΙΝΕΣ ΕΠΙΧΕΙΡΗΣΕΙΣ ΚΑΙ ΟΙΚΟΔΟΜΟΤΕΧΝΙΚΑ ΕΡΓΑ – ΚΑΤΑΝΟΜΗ ΑΣΦΑΛΙΣΜΕΝΩΝ ΑΝΑ ΥΠΗΚΟΟΤΗΤΑ.....	4
Πίνακας 0.4: ΚΟΙΝΕΣ ΕΠΙΧΕΙΡΗΣΕΙΣ ΚΑΙ ΟΙΚΟΔΟΜΟΤΕΧΝΙΚΑ ΕΡΓΑ – ΚΑΤΑΝΟΜΗ ΑΣΦΑΛΙΣΜΕΝΩΝ ΑΝΑ ΗΛΙΚΙΑ ΚΑΙ ΦΥΛΟ.....	5
Πίνακας 0.5: ΚΟΙΝΕΣ ΕΠΙΧΕΙΡΗΣΕΙΣ ΚΑΙ ΟΙΚΟΔΟΜΟΤΕΧΝΙΚΑ ΕΡΓΑ – ΚΑΤΑΝΟΜΗ ΑΣΦΑΛΙΣΜΕΝΩΝ ΑΝΑ ΟΙΚΟΝΟΜΙΚΗ ΔΡΑΣΤΗΡΙΟΤΗΤΑ ΚΑΙ ΥΠΗΚΟΟΤΗΤΑ.....	6
Πίνακας 0.6: ΚΟΙΝΕΣ ΕΠΙΧΕΙΡΗΣΕΙΣ ΚΑΙ ΟΙΚΟΔΟΜΟΤΕΧΝΙΚΑ ΕΡΓΑ – ΚΑΤΑΝΟΜΗ ΑΣΦΑΛΙΣΜΕΝΩΝ ΑΝΑ ΕΠΑΓΓΕΛΜΑ ΚΑΙ ΥΠΗΚΟΟΤΗΤΑ.....	7

ΤΜΗΜΑ Ι: Κοινές Επιχειρήσεις με 10 Μισθωτούς και Άνω

Πίνακας Ι.1: ΑΡΙΘΜΟΣ ΕΠΙΧΕΙΡΗΣΕΩΝ ΚΑΙ ΑΡΙΘΜΟΣ ΑΣΦΑΛΙΣΜΕΝΩΝ ΣΤΟ Ι.Κ.Α - ΔΙΑΓΡΑΜΜΑ	9
Πίνακας Ι.2: ΑΡΙΘΜΟΣ ΑΣΦΑΛΙΣΜΕΝΩΝ ΣΤΟ Ι.Κ.Α. ΚΑΤΑ ΤΥΠΟ ΑΠΑΣΧΟΛΗΣΗΣ, ΦΥΛΟ, ΜΕΣΗ ΑΠΑΣΧΟΛΗΣΗ ΚΑΙ ΜΕΣΟ ΗΜΕΡΟΜΙΣΘΙΟ - ΔΙΑΓΡΑΜΜΑΤΑ.....	10
Πίνακας Ι.3: ΑΡΙΘΜΟΣ ΑΣΦΑΛΙΣΜΕΝΩΝ, ΜΕΣΗ ΑΠΑΣΧΟΛΗΣΗ, ΜΕΣΟ ΗΜΕΡΟΜΙΣΘΙΟ ΚΑΤΑ ΟΙΚΟΝΟΜΙΚΗ ΔΡΑΣΤΗΡΙΟΤΗΤΑ ΕΡΓΟΔΟΤΗ ΚΑΙ ΦΥΛΟ ΓΙΑ ΠΛΗΡΗ ΑΠΑΣΧΟΛΗΣΗ.....	12-15
Πίνακας Ι.4: ΑΡΙΘΜΟΣ ΑΣΦΑΛΙΣΜΕΝΩΝ, ΜΕΣΗ ΑΠΑΣΧΟΛΗΣΗ, ΜΕΣΟ ΗΜΕΡΟΜΙΣΘΙΟ ΚΑΤΑ ΟΙΚΟΝΟΜΙΚΗ ΔΡΑΣΤΗΡΙΟΤΗΤΑ ΕΡΓΟΔΟΤΗ ΚΑΙ ΦΥΛΟ ΓΙΑ ΠΛΗΡΗ ΑΠΑΣΧΟΛΗΣΗ ΣΤΗ ΜΕΤΑΠΟΙΗΣΗ.....	16-18

ΤΜΗΜΑ ΙΙ: Κοινές Επιχειρήσεις με Λιγότερους από 10 Μισθωτούς

Πίνακας ΙΙ.1: ΑΡΙΘΜΟΣ ΕΠΙΧΕΙΡΗΣΕΩΝ ΚΑΙ ΑΡΙΘΜΟΣ ΑΣΦΑΛΙΣΜΕΝΩΝ ΣΤΟ Ι.Κ.Α - ΔΙΑΓΡΑΜΜΑ.....	20
Πίνακας ΙΙ.2: ΑΡΙΘΜΟΣ ΑΣΦΑΛΙΣΜΕΝΩΝ ΣΤΟ Ι.Κ.Α. ΚΑΤΑ ΤΥΠΟ ΑΠΑΣΧΟΛΗΣΗΣ, ΦΥΛΟ, ΜΕΣΗ ΑΠΑΣΧΟΛΗΣΗ ΚΑΙ ΜΕΣΟ ΗΜΕΡΟΜΙΣΘΙΟ - ΔΙΑΓΡΑΜΜΑΤΑ.....	21
Πίνακας ΙΙ.3: ΑΡΙΘΜΟΣ ΑΣΦΑΛΙΣΜΕΝΩΝ, ΜΕΣΗ ΑΠΑΣΧΟΛΗΣΗ, ΜΕΣΟ ΗΜΕΡΟΜΙΣΘΙΟ ΚΑΤΑ ΟΙΚΟΝΟΜΙΚΗ ΔΡΑΣΤΗΡΙΟΤΗΤΑ ΕΡΓΟΔΟΤΗ ΚΑΙ ΦΥΛΟ ΓΙΑ ΠΛΗΡΗ ΑΠΑΣΧΟΛΗΣΗ.....	23-26
Πίνακας ΙΙ.4: ΑΡΙΘΜΟΣ ΑΣΦΑΛΙΣΜΕΝΩΝ, ΜΕΣΗ ΑΠΑΣΧΟΛΗΣΗ, ΜΕΣΟ ΗΜΕΡΟΜΙΣΘΙΟ ΚΑΤΑ ΟΙΚΟΝΟΜΙΚΗ ΔΡΑΣΤΗΡΙΟΤΗΤΑ ΕΡΓΟΔΟΤΗ ΚΑΙ ΦΥΛΟ ΓΙΑ ΠΛΗΡΗ ΑΠΑΣΧΟΛΗΣΗ ΣΤΗ ΜΕΤΑΠΟΙΗΣΗ.....	27-29

ΤΜΗΜΑ ΙΙΙ : Οικοδομοτεχνικά Έργα - Οικοδόμοι

Πίνακας ΙΙΙ.1: ΓΕΩΓΡΑΦΙΚΗ ΚΑΤΑΝΟΜΗ ΕΡΓΩΝ ΚΑΙ ΟΙΚΟΔΟΜΩΝ - ΔΙΑΓΡΑΜΜΑΤΑ.....	31
Πίνακας ΙΙΙ.2: ΑΡΙΘΜΟΣ ΕΡΓΩΝ ΚΑΙ ΟΙΚΟΔΟΜΩΝ, ΜΕΣΗ ΑΠΑΣΧΟΛΗΣΗ, ΜΕΣΟ ΗΜΕΡΟΜΙΣΘΙΟ ΑΝΑ ΥΠΟΚΑΤΑΣΤΗΜΑ.....	33-41
Πίνακας ΙΙΙ.3: ΑΡΙΘΜΟΣ ΟΙΚΟΔΟΜΩΝ, ΜΕΣΗ ΑΠΑΣΧΟΛΗΣΗ, ΜΕΣΟ ΗΜΕΡΟΜΙΣΘΙΟ ΑΝΑ ΗΛΙΚΙΑ – ΔΙΑΓΡΑΜΜΑΤΑ.....	43

Τμήμα 0 : Συγκεντρωτικά Στοιχεία

MΑΡΤΙΟΣ 2011 / ΜΑΡCH 2011

ΠΙΝΑΚΑΣ 1: ΚΟΙΝΕΣ ΕΠΙΧΕΙΡΗΣΕΙΣ ΚΑΙ ΟΙΚΟΔΟΜΟΤΕΧΝΙΚΑ ΕΡΓΑ
ΚΑΤΑΝΟΜΗ ΤΩΝ ΕΠΙΧΕΙΡΗΣΕΩΝ, ΤΗΣ ΑΠΑΣΧΟΛΗΣΗΣ ΚΑΙ ΤΟΥ ΗΜΕΡΟΜΙΣΘΙΟΥ ΤΩΝ ΑΣΦΑΛΙΣΜΕΝΩΝ ΑΝΑ ΤΥΠΟ ΕΠΙΧΕΙΡΗΣΗΣ
TABLE 1 : ENTERPRISES & CONSTRUCTIONS
DISTRIBUTION OF ENTERPRISES, AVERAGE DAYS OF EMPLOYMENT PER MONTH , AVERAGE WAGE PER DAY BY TYPE OF ENTERPRISE

ΤΥΠΟΣ ΕΠΙΧΕΙΡΗΣΗΣ TYPE OF ENTERPRISE	Αριθμός Επιχειρήσεων & Οικοδομοτεχνικών Έργων Number of Enterprises & Constructions	Αριθμός Ασφαλισμένων Number of Insured Individuals			Μέση Απασχόληση Average days of Employment per month			Μέσο Ημερομίσθιο (Τακτικών Αποδοχών) Average Wage per day (Regular earnings only)		
		Άνδρες Males	Γυναίκες Females	Σύνολο Total	Άνδρες Males	Γυναίκες Females	Σύνολο Total	Άνδρες Males	Γυναίκες Females	Σύνολο Total
Κοινές Επιχειρήσεις - Enterprises	231.100	820.852	758.239	1.579.091	23,47	22,84	23,16	61,40	48,45	55,25
Οικοδομοτεχνικά Έργα - Constructions	22.089	61.775	934	62.709	12,08	12,70	12,09	69,36	60,51	69,22
Σύνολο Total	253.189	882.627	759.173	1.641.800	22,69	22,82	22,75	61,69	48,46	55,52

Παρατηρήσεις:

- 1) Ο αριθμός ασφαλισμένων είναι διακριτός και δεν είναι το σύνολο των ασφαλισμένων του ΙΚΑ-ΕΤΑΜ αλλά μόνο όσοι έχουν ενταχτεί στο σύστημα των ΑΠΔ και έχουν ελεγχθεί κατά την ημερομηνία επεξεργασίας των στοιχείων.
- 2) Η μέση απασχόληση και το μέσο ημερομίσθιο αναφέρονται για κάθε απασχόληση εργαζομένου χωρίς να περιλαμβάνουν το σύνολο των απασχολήσεων του σε περίπτωση πολλαπλών απασχολήσεων.
- 3) Στις τακτικές αποδοχές δεν περιλαμβάνονται τα bonus και οι υπερωρίες

Comments

- 1) The number of insured individuals is distinct and does not refer to the total population insured by IKA-ETAM but to those individuals which are insured through the DPS (Detailed Periodical Statements) system and have been checked by the data processing date
- 2) Average days of employment per month and average wage per day do not refer to distinct individuals as for those with more than one employment, days and salary are not aggregated.
- 3) Regular earnings exclude bonuses and overtime

ΜΑΡΤΙΟΣ 2011 / MARCH 2011

ΠΙΝΑΚΑΣ 2 : ΚΟΙΝΕΣ ΕΠΙΧΕΙΡΗΣΕΙΣ

ΚΑΤΑΝΟΜΗ ΤΗΣ ΑΠΑΣΧΟΛΗΣΗΣ, ΤΟΥ ΗΜΕΡΟΜΙΣΘΙΟΥ ΚΑΙ ΤΟΥ ΜΕΣΟΥ ΜΙΣΘΟΥ ΤΩΝ ΑΣΦΑΛΙΣΜΕΝΩΝ ΑΝΑ ΤΥΠΟ ΑΠΑΣΧΟΛΗΣΗΣ

TABLE 2 : REGULAR ENTERPRISES

DISTRIBUTION OF EMPLOYMENT, AVERAGE WAGE PER DIEM, AND AVERAGE SALARY OF THE INSURED INDIVIDUALS BY TYPE OF EMPLOYMENT

			ΜΑΡΤΙΟΣ 2011 / MARCH 2011				
ΤΥΠΟΣ ΑΠΑΣΧΟΛΗΣΗΣ		ΦΥΛΟ	ΑΝΔΡΕΣ MEN	ΓΥΝΑΙΚΕΣ WOMEN	ΣΥΝΟΛΟ TOTAL	SEX	TYPE OF EMPLOYMENT
ΣΥΝΟΛΟ ΚΟΙΝΩΝ ΕΠΙΧΕΙΡΗΣΕΩΝ	ΠΛΗΡΗΣ ΑΠΑΣΧΟΛΗΣΗ	ΑΡΙΘΜΟΣ ΑΣΦΑΛΙΣΜΕΝΩΝ	727.293	580.622	1.307.915	NUMBER OF INSURED INDIVIDUALS	FULL TIME
		ΜΕΣΗ ΑΠΑΣΧΟΛΗΣΗ	24,14	23,94	24,05	AVERAGE EMPLOYMENT	
		ΜΕΣΟ ΗΜΕΡΟΜΙΣΘΙΟ	64,70	53,85	59,91	AVERAGE WAGE	
		ΜΕΣΟΣ ΜΙΣΘΟΣ	1562,04	1289,47	1441,04	AVERAGE SALARY	
	ΜΕΡΙΚΗ ΑΠΑΣΧΟΛΗΣΗ	ΑΡΙΘΜΟΣ ΑΣΦΑΛΙΣΜΕΝΩΝ	108.752	197.050	305.802	NUMBER OF INSURED INDIVIDUALS	PART TIME
		ΜΕΣΗ ΑΠΑΣΧΟΛΗΣΗ	18,98	19,57	19,36	AVERAGE EMPLOYMENT	
		ΜΕΣΟ ΗΜΕΡΟΜΙΣΘΙΟ	34,10	29,41	31,04	AVERAGE WAGE	
		ΜΕΣΟΣ ΜΙΣΘΟΣ	647,16	575,57	601,03	AVERAGE SALARY	
	ΣΥΝΟΛΟ*	ΑΡΙΘΜΟΣ ΑΣΦΑΛΙΣΜΕΝΩΝ	839.307	780.897	1.620.204	NUMBER OF INSURED INDIVIDUALS	TOTAL
		ΜΕΣΗ ΑΠΑΣΧΟΛΗΣΗ	23,47	22,84	23,16	AVERAGE EMPLOYMENT	
		ΜΕΣΟ ΗΜΕΡΟΜΙΣΘΙΟ	61,40	48,45	55,25	AVERAGE WAGE	
		ΜΕΣΟΣ ΜΙΣΘΟΣ	1440,72	1106,50	1279,64	AVERAGE SALARY	

REGULAR ENTERPRISES

(1) Ο αριθμός των ασφαλισμένων δεν είναι διακριτός, επειδή ο ίδιος ασφαλισμένος μπορεί να μετρηθεί τόσες φορές όσοι είναι και οι εργοδότες του.

(1) The number of insured individuals is not distinct, because the same person can be counted as many times as many employers it has.

(2) Ως ασφαλισμένοι με "πλήρη απασχόληση" έχει ληφθεί ο αριθμός των ασφαλισμένων του ΙΚΑ-ΕΤΑΜ που εργάζονται με πλήρες ωράριο ανεξάρτητα από τον αριθμό των ημερών εβδομαδιαίως, αλλιώς θεωρούνται ως εργαζόμενοι με "μερική απασχόληση"

(2) Full-time employees refer to number of individuals insured by IKA-ETAM who work full-time regardless of the number of working days per week, in any other case, they are considered part-time employees.

(3) Στο " ΣΥΝΟΛΟ* " περιλαμβάνονται οι μισθωτοί με πλήρη και μερική απασχόληση καθώς και εκείνοι για τους οποίους δεν έχει δηλωθεί ή είναι λάθος ο τύπος της απασχόλησης

(3) As "TOTAL" we consider all employees with full or part time employment and even those for which no type of employment has been declared or it is wrong.

ΜΑΡΤΙΟΣ 2011 / MARCH 2011

**ΠΙΝΑΚΑΣ 3 : ΚΟΙΝΕΣ ΕΠΙΧΕΙΡΗΣΕΙΣ ΚΑΙ ΟΙΚΟΔΟΜΟΤΕΧΝΙΚΑ ΕΡΓΑ
ΚΑΤΑΝΟΜΗ ΑΣΦΑΛΙΣΜΕΝΩΝ ΑΝΑ ΥΠΗΚΟΟΤΗΤΑ
TABLE 3 : ENTERPRISES & CONSTRUCTIONS
DISTRIBUTION OF INSURED POPULATION BY NATIONALITY**

Υπηκοότητα Nationality	Αριθμός Ασφαλισμένων σε Κοινές Επιχειρήσεις (1)				Αριθμός Ασφαλισμένων σε Οικοδομοτεχνικά Έργα (1)				Σύνολο Ασφαλισμένων (1)			
	Number of Insured Individuals in Enterprises (1)				Number of Insured Individuals in Constructions (1)				Total Insured Population (1)			
	Άνδρες Males	Γυναίκες Females	Σύνολο Total	%	Άνδρες Males	Γυναίκες Females	Σύνολο Total	%	Άνδρες Males	Γυναίκες Females	Σύνολο Total	%
ΕΛΛΑΔΑ - GREECE	726.715	688.542	1.415.257	89,62	33.708	629	34.337	54,76	760.423	689.171	1.449.594	88,29
ΑΛΒΑΝΙΑ - ALBANIA	44.225	29.805	74.030	4,69	20.790	213	21.003	33,49	65.015	30.018	95.033	5,79
ΒΟΥΛΓΑΡΙΑ - BULGARIA	4.734	7.686	12.420	0,79	576	8	584	0,93	5.310	7.694	13.004	0,79
ΡΩΣΣΙΑ - RUSSIAN FEDERATION	3.631	7.421	11.052	0,70	697	18	715	1,14	4.328	7.439	11.767	0,72
ΡΟΥΜΑΝΙΑ - ROMANIA	5.323	4.996	10.319	0,65	2.275	31	2.306	3,68	7.598	5.027	12.625	0,77
ΠΑΚΙΣΤΑΝ - PAKISTAN	10.146	34	10.180	0,64	551	1	552	0,88	10.697	35	10.732	0,65
ΦΙΛΙΠΠΙΝΕΣ - PHILIPPINES	1.386	3.685	5.071	0,32	3	0	3	0,00	1.389	3.685	5.074	0,31
ΙΝΔΙΑ - INDIA	3.856	113	3.969	0,25	123	2	125	0,20	3.979	115	4.094	0,25
ΜΠΑΓΚΛΑΝΤΕΣ - BANGLADESH	3.656	33	3.689	0,23	35	0	35	0,06	3.691	33	3.724	0,23
ΓΕΩΡΓΙΑ - GEORGIA	1.481	2.166	3.647	0,23	381	4	385	0,61	1.862	2.170	4.032	0,25
ΠΟΛΩΝΙΑ - POLAND	1.097	1.718	2.815	0,18	484	4	488	0,78	1.581	1.722	3.303	0,20
ΟΥΚΡΑΝΙΑ - UKRAINE	579	1.927	2.506	0,16	77	4	81	0,13	656	1.931	2.587	0,16
ΚΥΠΡΟΣ - CYPRUS	1.060	1.022	2.082	0,13	1	0	1	0,00	1.061	1.022	2.083	0,13
ΑΙΓΥΠΤΟΣ - EGYPT	1.851	136	1.987	0,13	742	2	744	1,19	2.593	138	2.731	0,17
ΜΟΛΔΑΒΙΑ - MOLDOVA	538	900	1.438	0,09	132	4	136	0,22	670	904	1.574	0,10
ΗΝΩΜΕΝΟ ΒΑΣΙΛΕΙΟ - UNITED KINGDOM	668	755	1.423	0,09	9	1	10	0,02	677	756	1.433	0,09
ΚΙΝΑ - CHINA	834	538	1.372	0,09	0	0	0	0,00	834	538	1.372	0,08
ΓΕΡΜΑΝΙΑ - GERMANY	420	644	1.064	0,07	8	3	11	0,02	428	647	1.075	0,07
ΣΥΡΙΑ - SYRIAN ARAB REPUBLIC	980	84	1.064	0,07	707	3	710	1,13	1.687	87	1.774	0,11
ΑΡΜΕΝΙΑ - ARMENIA	455	553	1.008	0,06	57	3	60	0,10	512	556	1.068	0,07
ΙΤΑΛΙΑ - ITALY	465	365	830	0,05	5	1	6	0,01	470	366	836	0,05
ΓΑΛΛΙΑ - FRANCE	435	353	788	0,05	2	0	2	0,00	437	353	790	0,05
ΣΕΡΒΙΑ - SERBIA	362	422	784	0,05	26	0	26	0,04	388	422	810	0,05
ΙΡΑΚ - IRAQ	697	54	751	0,05	96	0	96	0,15	793	54	847	0,05
ΤΟΥΡΚΙΑ - TURKEY	458	235	693	0,04	35	0	35	0,06	493	235	728	0,04
ΑΙΘΙΟΠΟΙΑ - ETHIOPIA	174	339	513	0,03	1	0	1	0,00	175	339	514	0,03
ΗΝΩΜΕΝΕΣ ΠΟΛΙΤΕΙΕΣ - UNITED STATES	226	255	481	0,03	1	0	1	0,00	227	255	482	0,03
ΣΡΙ ΛΑΝΚΑ - SRI LANKA	256	224	480	0,03	0	0	0	0,00	256	224	480	0,03
ΛΟΙΠΕΣ - OTHERS	4.144	3.234	7.378	0,47	253	3	256	0,41	4.397	3.237	7.634	0,46
ΣΥΝΟΛΟ ΑΛΛΟΔΑΠΩΝ/TOTAL FOREIGNERS	94.137	69.697	163.834	10,38	28.067	305	28.372	45,24	122.204	70.002	192.206	11,71
ΣΥΝΟΛΑ / TOTAL	820.852	758.239	1.579.091	100	61.775	934	62.709	100	882.627	759.173	1.641.800	100

(1) Ο αριθμός των ασφαλισμένων είναι διακριτός. (1) The number of insured individuals is distinct

ΜΑΡΤΙΟΣ 2011 / MARCH 2011

**ΠΙΝΑΚΑΣ 4 : ΚΟΙΝΕΣ ΕΠΙΧΕΙΡΗΣΕΙΣ ΚΑΙ ΟΙΚΟΔΟΜΟΤΕΧΝΙΚΑ ΕΡΓΑ
ΚΑΤΑΝΟΜΗ ΑΣΦΑΛΙΣΜΕΝΩΝ ΑΝΑ ΗΛΙΚΙΑ ΚΑΙ ΦΥΛΟ**

**TABLE 4 : ENTERPRISES & CONSTRUCTIONS
DISTRIBUTION OF INSURED POPULATION BY AGE AND SEX**

Ηλικία Age	Αριθμός Ασφαλισμένων σε Κοινές Επιχειρήσεις ⁽¹⁾ Number of Insured Individuals in Enterprises ⁽¹⁾				Αριθμός Ασφαλισμένων σε Οικοδομοτεχνικά Έργα ⁽¹⁾ Number of Insured Individuals in Constructions ⁽¹⁾				Σύνολο Ασφαλισμένων ⁽¹⁾ Total Insured Population ⁽¹⁾			
	Άνδρες Males	Γυναίκες Females	Σύνολο Total	%	Άνδρες Males	Γυναίκες Females	Σύνολο Total	%	Άνδρες Males	Γυναίκες Females	Σύνολο Total	%
Άγνωστη Unknown	101	56	157	0,01	7	2	9	0,01	108	58	166	0,01
<= 14	10	7	17	0,001	2	0	2	0,003	12	7	19	0,001
15-19	5.111	4.775	9.886	0,63	299	7	306	0,49	5.410	4.782	10.192	0,62
20-24	52.240	63.511	115.751	7,33	2.685	39	2.724	4,34	54.925	63.550	118.475	7,22
25-29	117.702	130.865	248.567	15,74	6.857	103	6.960	11,10	124.559	130.968	255.527	15,56
30-34	145.030	144.000	289.030	18,30	9.686	158	9.844	15,70	154.716	144.158	298.874	18,20
35-39	136.917	124.727	261.644	16,57	10.423	165	10.588	16,88	147.340	124.892	272.232	16,58
40-44	123.463	110.763	234.226	14,83	9.900	164	10.064	16,05	133.363	110.927	244.290	14,88
45-49	93.050	82.111	175.161	11,09	8.197	123	8.320	13,27	101.247	82.234	183.481	11,18
50-54	79.490	60.584	140.074	8,87	7.130	109	7.239	11,54	86.620	60.693	147.313	8,97
55-59	50.278	26.870	77.148	4,89	5.401	52	5.453	8,70	55.679	26.922	82.601	5,03
60-64	14.232	7.912	22.144	1,40	1.037	10	1.047	1,67	15.269	7.922	23.191	1,41
65-69	2.551	1.661	4.212	0,27	125	1	126	0,20	2.676	1.662	4.338	0,26
>=70	677	397	1.074	0,07	26	1	27	0,04	703	398	1.101	0,07
Σύνολο Total	820.852	758.239	1.579.091	100,0	61.775	934	62.709	100,0	882.627	759.173	1.641.800	100,0

⁽¹⁾ Ο αριθμός των ασφαλισμένων είναι διακριτός

⁽¹⁾ The number of insured individuals is distinct

ΜΑΡΤΙΟΣ 2011 / MARCH 2011

ΠΙΝΑΚΑΣ 5 : ΚΟΙΝΕΣ ΕΠΙΧΕΙΡΗΣΕΙΣ ΚΑΙ ΟΙΚΟΔΟΜΟΤΕΧΝΙΚΑ ΕΡΓΑ
ΚΑΤΑΝΟΜΗ ΑΣΦΑΛΙΣΜΕΝΩΝ* ΑΝΑ ΟΙΚΟΝΟΜΙΚΗ ΔΡΑΣΤΗΡΙΟΤΗΤΑ ΚΑΙ ΥΠΗΚΟΟΤΗΤΑ
TABLE 5 : ENTERPRISES & CONSTRUCTIONS
DISTRIBUTION OF INSURED POPULATION BY ECONOMIC ACTIVITY & NATIONALITY

Οικονομική δραστηριότητα		Ελλάδα Greece	%	Χώρες Ε.Ε. EU Countries	%	Αλβανία Albania	%	Υπόλοιποι Others	%	Σύνολο Total	%		Economic activity
Γεωργία, κτηνοτροφία, θήρα και σ.β.δ.	A	4.082	0,28	70	0,19	396	0,42	207	0,34	4.755	0,29	A	Agriculture, hunting and related service activities
Αλιεία	B	1.670	0,12	26	0,07	46	0,05	64	0,11	1.806	0,11	B	Fishing
Ορυχεία και Λατομεία	Γ	5.924	0,41	123	0,33	201	0,21	125	0,21	6.373	0,39	Γ	Mining & quarrying
Μεταποιητικές Βιομηχανίες	Δ	235.050	16,21	6.748	18,24	17.700	18,63	14.957	24,86	274.455	16,72	Δ	Manufacturing
Παροχή ηλ. ρεύματος φυσικού αερίου και νερού	E	14.268	0,98	45	0,12	118	0,12	54	0,09	14.485	0,88	E	Electricity, gas and water supply
Κατασκευές	ΣΤ	75.725	5,22	5.213	14,09	26.125	27,49	5.673	9,43	112.736	6,87	ΣΤ	Constructions
Χονδρικό και Λιανικό εμπόριο	Z	350.460	24,18	5.933	16,03	17.292	18,20	12.273	20,40	385.958	23,51	Z	Wholesale & retail trade
Ξενοδοχεία και Εστιατόρια	H	92.061	6,35	6.041	16,33	14.393	15,15	8.834	14,68	121.329	7,39	H	Hotels & restaurants
Μεταφορές, αποθήκευση και επικοινωνίες	Θ	118.142	8,15	1.600	4,32	2.760	2,90	2.217	3,68	124.719	7,60	Θ	Transport storage & communications
Ενδιάμεσοι χρηματοπιστωτικοί οργανισμοί	I	73.586	5,08	398	1,08	297	0,31	226	0,38	74.507	4,54	I	Financial intermedation
Διαχείριση ακίνητης περιουσίας	K	122.557	8,45	4.019	10,86	6.164	6,49	3.609	6,00	136.349	8,30	K	Real estate, renting and business activities
Δημόσια διοίκηση και άμυνα	Λ	72.659	5,01	411	1,11	822	0,86	329	0,55	74.221	4,52	Λ	Public administration & defence, compulsory social security
Εκπαίδευση	M	104.540	7,21	1.631	4,41	1.320	1,39	897	1,49	108.388	6,60	M	Education
Υγεία και κοινωνική μέριμνα	N	88.119	6,08	981	2,65	1.765	1,86	901	1,50	91.766	5,59	N	Health & social work
Άλλες δραστηριότητες	Ξ	84.916	5,86	1.320	3,57	3.292	3,46	2.046	3,40	91.574	5,58	Ξ	Other community, social and personal service activities
Ιδιωτικά νοικοκυριά	O	4.809	0,33	2.370	6,40	2.329	2,45	7.656	12,72	17.164	1,05	O	Private households with employed persons
Ετερόδοκοι οργανισμοί	Π	1.026	0,07	75	0,20	13	0,01	101	0,17	1.215	0,07	Π	Extra territorial organizations & bodies
Άγνωστο		0	0,00	0	0,00	0	0,00	0	0,00	0	0,00		Unknown
Σύνολο		1.449.594	100,00	37.004	100,00	95.033	100,00	60.169	100,00	1.641.800	100,00		Total

* Ο αριθμός των ασφαλισμένων είναι διακριτός

* The number of insured individuals is distinct

ΠΑΡΑΤΗΡΗΣΕΙΣ ΩΣ ΠΡΟΣ ΤΗΝ ΟΙΚΟΝΟΜΙΚΗ ΔΡΑΣΤΗΡΙΟΤΗΤΑ ΕΡΓΟΔΟΤΗ

1. Στο Σύνολο των ασφαλισμένων, ποσοστό 23,51%, απασχολείται : Χονδρικό και Λιανικό εμπόριο και 16,72% : Μεταποιητικές Βιομηχανίες
2. Στους Έλληνες, ποσοστό 24,18% απασχολείται : Χονδρικό και Λιανικό εμπόριο και 16,21% : Μεταποιητικές Βιομηχανίες
3. Στους υπηκόους των άλλων χωρών της Ε.Ε, ποσοστό 18,24% απασχολείται : Μεταποιητικές Βιομηχανίες και 16,33% : Ξενοδοχεία και Εστιατόρια
4. Στους Αλβανούς, ποσοστό 27,49% απασχολείται : Κατασκευές και 18,63% : Μεταποιητικές Βιομηχανίες
5. Στους υπόλοιπους αλλοδαπούς εργαζόμενους, ποσοστό 24,86% απασχολείται : Μεταποιητικές Βιομηχανίες και 20,4% : Χονδρικό και Λιανικό εμπόριο

COMMENTS ON EMPLOYER'S ECONOMIC ACTIVITY

- 1) 23,51% of Insured Population is employed in 'Wholesale & retail trade' and 16,72% in 'Manufacturing'
- 2) 24,18% of Insured Greeks is employed in 'Wholesale & retail trade', 16,21% in 'Manufacturing'
- 3) 18,24% of insured EU citizens is employed in 'Manufacturing', 16,33% in 'Hotels & restaurants'
- 4) 27,49% of insured Albanians is employed in 'Constructions' and 18,63% in 'Manufacturing'
- 5) 24,86% of the insured foreigner workers is employed in 'Manufacturing' and 20,4% in 'Wholesale & retail trade'

ΜΑΡΤΙΟΣ 2011 / MARCH 2011

**ΠΙΝΑΚΑΣ 6 : ΚΟΙΝΕΣ ΕΠΙΧΕΙΡΗΣΕΙΣ ΚΑΙ ΟΙΚΟΔΟΜΟΤΕΧΝΙΚΑ ΕΡΓΑ
ΚΑΤΑΝΟΜΗ ΑΣΦΑΛΙΣΜΕΝΩΝ ΑΝΑ ΕΠΑΓΓΕΛΜΑ ΚΑΙ ΥΠΗΚΟΟΤΗΤΑ
TABLE 6 : ENTERPRISES & CONSTRUCTIONS
DISTRIBUTION OF INSURED POPULATION BY OCCUPATION & NATIONALITY**

Επάγγελμα		Ελλάδα Greece	%	Χώρες Ε.Ε. EU Countries	%	Αλβανία Albania	%	Υπόλοιποι Others	%	Σύνολο Total	%		OCCUPATION
Μέλη των βουλευομένων σωμάτων και ανώτερα διοικητικά στελέχη της Δημόσιας Διοίκησης και των οργανισμών ειδικών συμφερόντων	1	10.418	0,72	220	0,59	25	0,03	120	0,20	10.783	0,66	1	Legislators and senior officials
Πρόσωπα που ασκούν επιστημονικά, καλλιτεχνικά και συναφή επαγγέλματα	2	160.692	11,09	2.047	5,53	766	0,81	876	1,46	164.381	10,01	2	Scientific, artistic and related professions
Τεχνολόγοι, τεχνικοί βοηθοί και ασκούντες επαγγέλματα	3	157.356	10,86	1.284	3,47	1.813	1,91	1.189	1,98	161.642	9,85	3	Physical and engineering science associate professionals
Υπάλληλοι γραφείου	4	426.165	29,40	4.805	12,99	5.782	6,08	5.030	8,36	441.782	26,91	4	Office clerks
Απασχολούμενοι στην παροχή υπηρεσιών και πωλητές σε καταστήματα και υπαίθριες αγορές	5	247.580	17,08	6.110	16,51	17.794	18,72	9.296	15,45	280.780	17,10	5	Provision of services, and Salespersons in stores and outdoor markets
Ειδικευμένοι γεωργοί, κτηνοτρόφοι, δασοκόμοι και αλιείς	6	7.159	0,49	82	0,22	616	0,65	298	0,50	8.155	0,50	6	Specialized farmers, foresters, fishermen and cattlemans
Ειδικευμένοι τεχνίτες και ασε	7	108.822	7,51	3.124	8,44	9.701	10,21	6.143	10,21	127.790	7,78	7	Skilled laborers
Χειριστές σταθερών βιομηχανικών εγκαταστάσεων, μηχανημάτων και εξοπλισμού και συναρμολογητές	8	130.607	9,01	2.370	6,40	7.508	7,90	4.072	6,77	144.557	8,80	8	Stationery-plant and related operators
Ανειδίκευτοι εργάτες, χειρώνακτες και μικροεπαγγελματίες	9	200.524	13,83	16.959	45,83	51.005	53,67	33.141	55,08	301.629	18,37	9	Unskilled laborers, manual laborers and small professionals
Ένοπλες δυνάμεις	0	219	0,02	0	0,00	0	0,00	0	0,00	219	0,01	0	Armed forces
Άγνωστο		52	0,00	3	0,01	23	0,02	4	0,01	82	0,00		Unknown
Σύνολο		1.449.594	100,00	37.004	100,00	95.033	100,00	60.169	100,00	1.641.800	100,00		Total

* Ο αριθμός των ασφαλισμένων είναι διακριτός

* The number of insured individuals is distinct

ΠΑΡΑΤΗΡΗΣΕΙΣ ΩΣ ΠΡΟΣ ΤΗ ΚΑΤΑΝΟΜΗ ΕΠΑΓΓΕΛΜΑΤΩΝ

1. Στο Σύνολο των ασφαλισμένων οι :Υπάλληλοι γραφείου 26,91% & οι Ανειδίκευτοι εργάτες, χειρώνακτες και μικροεπαγγελματίες είναι 18,37% .
2. Στους Έλληνες ασφαλισμένους, οι Υπάλληλοι γραφείου είναι 29,4% και οι Απασχολούμενοι στην παροχή υπηρεσιών και πωλητές σε καταστήματα και υπαίθριες αγορές είναι 17,08%.
3. Στους Υπηκόους των άλλων χωρών της Ε.Ε., οι Ανειδίκευτοι εργάτες, χειρώνακτες και μικροεπαγγελματίες είναι 45,83% και οι Απασχολούμενοι στην παροχή υπηρεσιών και πωλητές σε καταστήματα και υπαίθριες αγορές είναι 16,51%.
4. Στους Αλβανούς, οι Ανειδίκευτοι εργάτες, χειρώνακτες και μικροεπαγγελματίες είναι 53,67% και οι Απασχολούμενοι στην παροχή υπηρεσιών και πωλητές σε καταστήματα και υπαίθριες αγορές είναι 18,72%.
5. Στους Υπόλοιπους αλλοδαπούς, οι Ανειδίκευτοι εργάτες, χειρώνακτες και μικροεπαγγελματίες είναι 55,08% & οι Απασχολούμενοι στην παροχή υπηρεσιών και πωλητές σε καταστήματα και υπαίθριες αγορές είναι 15,45%.

COMMENTS ON OCCUPATION DISTRIBUTION

- 1) 26,91% of Insured Population is employed as 'Office clerks' and 18,37% as 'Unskilled laborers, manual laborers and small professionals' .
- 2) 29,4% of insured Greeks is employed as 'Office clerks' and 17,08% as 'Provision of services, and Salespersons in stores and outdoor markets' .
- 3) 45,83% of insured EU citizens is employed as 'Unskilled laborers, manual laborers and small professionals' and 16,51% as 'Provision of services, and Salespersons in stores and outdoor markets' .
- 4) 53,67% of insured Albanians individuals is employed as 'Unskilled laborers, manual laborers and small professionals' and 18,72% as 'Provision of services, and Salespersons in stores and outdoor markets' .
- 5) 55,08% of insured Foreigner workers is employed as 'Unskilled laborers, manual laborers and small professionals' and 15,45% as 'Provision of services, and Salespersons in stores and outdoor markets' .

***Τμήμα Ι : Κοινές Επιχειρήσεις με 10
μισθωτούς και άνω***

**ΠΙΝΑΚΑΣ Ι.1 : ΚΟΙΝΕΣ ΕΠΙΧΕΙΡΗΣΕΙΣ ΜΕ 10 ΜΙΣΘΩΤΟΥΣ ΚΑΙ ΑΝΩ
ΑΡΙΘΜΟΣ ΕΠΙΧΕΙΡΗΣΕΩΝ ΚΑΙ ΑΡΙΘΜΟΣ ΑΣΦΑΛΙΣΜΕΝΩΝ
TABLE I.1 : ENTERPRISES WITH 10 OR MORE EMPLOYEES
NUMBER OF ENTERPRISES & NUMBER OF INSURED INDIVIDUALS**

Αρ. Επιχειρήσεων ⁽¹⁾ No of Enterprises ⁽¹⁾	Αριθμός Ασφαλισμένων ⁽²⁾ Number of Insured Individuals ⁽²⁾		
	Ανδρες Males	Γυναίκες Females	Σύνολο Total
22.910	603.947	534.466	1.138.413

⁽¹⁾ Ως αριθμός επιχειρήσεων έχει ληφθεί ο αριθμός των εδρών των επιχειρήσεων (διακριτοί Αρ.Μητρ.Εργοδότη).

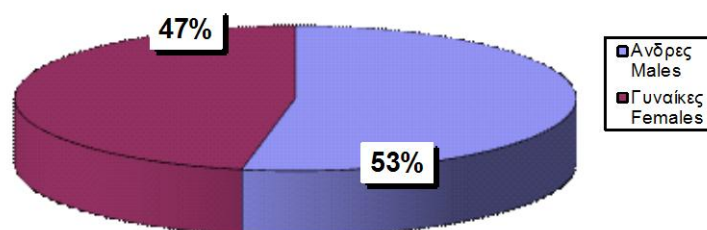
⁽²⁾ Ο αριθμός ασφαλισμένων αφορά τους διακριτούς ασφαλισμένους , δηλ. αν ένας ασφαλισμένος απασχολείται σε περισσότερους από έναν εργοδότη, προσμετράται μία μόνο φορά.

⁽¹⁾ The number of enterprises refers to the number of companies' head offices ; (different Employer Registration Numbers)

⁽²⁾ The number of insured individuals is distinct, i.e. if an employee is employed to more than one employers he is counted once

**ΔΙΑΓΡΑΜΜΑ Ι.1.1 : ΚΑΤΑΝΟΜΗ ΑΝΔΡΩΝ ΚΑΙ ΓΥΝΑΙΚΩΝ
ΕΠΙ ΤΟΥ ΣΥΝΟΛΟΥ ΔΙΑΚΡΙΤΩΝ ΑΣΦΑΛΙΣΜΕΝΩΝ (2)**

**CHART I.1.1 : DISTRIBUTION OF INSURED POPULATION BY
SEX (2)**



ΠΙΝΑΚΑΣ 1.2 : ΚΟΙΝΕΣ ΕΠΙΧΕΙΡΗΣΕΙΣ ΜΕ 10 ΜΙΣΘΩΤΟΥΣ ΚΑΙ ΑΝΩ
ΑΡΙΘΜΟΣ ΑΣΦΑΛΙΣΜΕΝΩΝ ΣΤΟ ΙΚΑ-ΕΤΑΜ ΚΑΤΑ ΤΥΠΟ ΑΠΑΣΧΟΛΗΣΗΣ, ΦΥΛΟ, ΜΕΣΗ ΑΠΑΣΧΟΛΗΣΗ ΚΑΙ ΜΕΣΟ ΗΜΕΡΟΜΙΣΘΙΟ
TABLE 1.2 : ENTERPRISES WITH 10 OR MORE EMPLOYEES

INSURED INDIVIDUALS, AVERAGE EMPLOYMENT (DAYS) & AVERAGE WAGE BY SEX & TYPE OF EMPLOYMENT (FULL/PART TIME)

Τύπος Απασχόλησης Employment Type	Φύλο Sex	Αριθμός Ασφαλισμένων ⁽¹⁾ Number of Insured Individuals ⁽¹⁾	Ημέρες Εργασίας Working Days	Αποδοχές (Τακτικές) Salaries	Μέση Απασχόληση Average Employment (Days)	Μέσο Ημερομίσθιο (Τακτικών Αποδοχών) Average Wage	Μέσες Μηνιαίες Τακτικές Αποδοχές Average Monthly Salary
Πλήρης Απασχόληση ⁽²⁾ Full Time ⁽²⁾	Άνδρες Males	551.440	13.445.750	943.091.636,99	24,38	70,14	1710,23
	Γυναίκες Females	427.547	10.314.609	596.964.697,15	24,13	57,88	1396,26
	Σύνολο Total	978.987	23.760.359	1.540.056.334,14	24,27	64,82	1573,11
Μερική Απασχόληση ⁽²⁾ Part Time ⁽²⁾	Άνδρες Males	62.591	1.181.356	46.172.547,44	18,87	39,08	737,69
	Γυναίκες Females	117.724	2.335.338	74.806.458,40	19,84	32,03	635,44
	Σύνολο Total	180.315	3.516.694	120.979.005,84	19,50	34,40	670,93
Σύνολο Total	Άνδρες Males	614.858	14.647.789	990.215.976,22	23,82	67,60	1610,48
	Γυναίκες Females	545.730	12.663.171	672.294.090,84	23,20	53,09	1231,92
	Σύνολο Total	1.160.588	27.310.960	1.662.510.067,06	23,53	60,87	1432,47

⁽¹⁾ Ο αριθμός των ασφαλισμένων δεν είναι διακριτός, επειδή ο ίδιος ασφαλισμένος μπορεί να μετρηθεί τόσες φορές όσοι είναι και οι εργοδότες του

⁽²⁾ Ως ασφαλισμένοι με "πλήρη απασχόληση" έχει ληφθεί ο αριθμός των ασφαλισμένων του ΙΚΑ που εργάζονται με πλήρες ωράριο ανεξάρτητα από τον αριθμό των ημερών εβδομαδιαίως, άλλως θεωρούνται ως εργαζόμενοι με "μερική απασχόληση"

ΠΑΡΑΤΗΡΗΣΕΙΣ:

- Από τα στοιχεία του παραπάνω πίνακα προκύπτει ότι από τους εργαζόμενους με πλήρες ωράριο το 56,33% είναι άνδρες, ενώ από τους εργαζόμενους με μειωμένο ωράριο το 65,29% είναι γυναίκες.
- Από τα παραπάνω στοιχεία προκύπτει ότι το ημερομίσθιο από τακτικές αποδοχές των γυναικών για την απασχόληση με πλήρες ωράριο είναι το 82,51% του αντίστοιχου ημερομισθίου των ανδρών, ενώ για την απασχόληση με μειωμένο ωράριο είναι το 81,96%.
- Στο "ΣΥΝΟΛΟ * " περιλαμβάνονται οι μισθωτοί με πλήρη και μερική απασχόληση καθώς και εκείνοι για τους οποίους δεν έχει δηλωθεί ή είναι λάθος ο τύπος της απασχόλησης

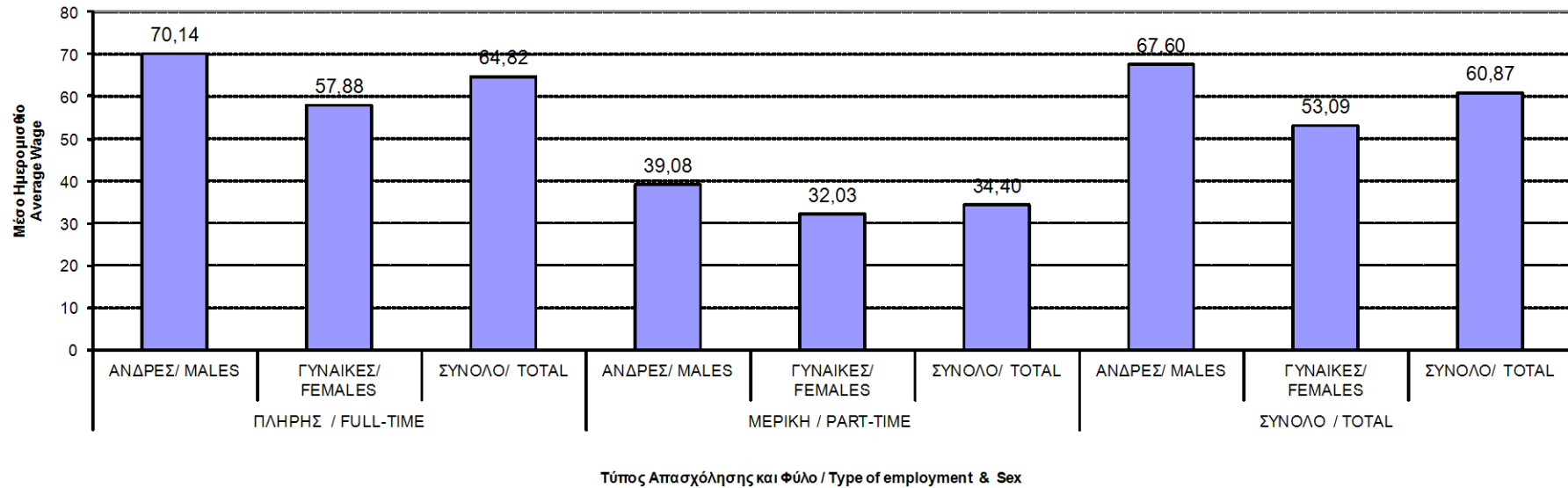
⁽¹⁾ The number of insured individuals is not distinct, therefore a person is counted as many times as his employers

⁽²⁾ Full time employees are those who work full time regardless of the number of working days per week, in any other case, they are considered as part time employees

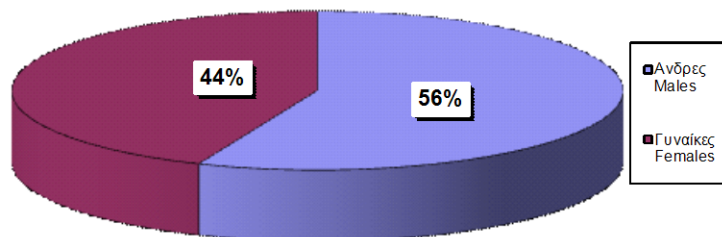
COMMENTS:

- From the above table we conclude that 56,33% of the employees with full-time employment are males and from those with part-time employment 65,29% are females
- The average wage per day (excluding bonuses/overtimes/leave benefits) earned by women employed full time is 82,51% of the average wage per day earned by men, while in part-time employment this comes to 81,96%.
- The 'TOTAL' includes all salaried employees with full or part time employment and those with missing or incorrect type of employment

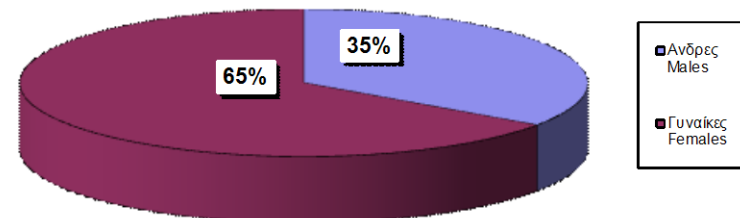
ΔΙΑΓΡΑΜΜΑ Ι.2.1 : ΜΕΣΟ ΗΜΕΡΟΜΙΣΘΙΟ (ΤΑΚΤΙΚΩΝ ΑΠΟΔΟΧΩΝ)
CHART I.2.1: AVERAGE WAGE (EXCLUDING BONUSES,



ΔΙΑΓΡΑΜΜΑ Ι.2.2 : ΠΛΗΡΗΣ
CHART I.2.2 : FULL-TIME



ΔΙΑΓΡΑΜΜΑ Ι.2.3 : ΜΕΡΙΚΗ ΑΠΑΣΧΟΛΗΣΗ
CHART I.2.3 : PART-TIME



ΠΙΝΑΚΑΣ Ι.3 : ΚΟΙΝΕΣ ΕΠΙΧΕΙΡΗΣΕΙΣ ΜΕ 10 ΜΙΣΘΩΤΟΥΣ ΚΑΙ ΑΝΩ - ΠΛΗΡΗΣ ΑΠΑΣΧΟΛΗΣΗ
 ΑΡΙΘΜΟΣ ΑΣΦΑΛΙΣΜΕΝΩΝ, ΜΕΣΗ ΑΠΑΣΧΟΛΗΣΗ ΚΑΙ ΜΕΣΟ ΗΜΕΡΟΜΙΣΘΙΟ ΑΝΑ ΟΙΚΟΝΟΜΙΚΗ ΔΡΑΣΤΗΡΙΟΤΗΤΑ ΕΡΓΟΔΟΤΗ ΚΑΙ ΦΥΛΟ ΑΣΦΑΛΙΣΜΕΝΟΥ
 TABLE I.3 : ENTERPRISES WITH 10 OR MORE EMPLOYEES - FULL TIME EMPLOYMENT
 INSURED INDIVIDUALS, AVERAGE EMPLOYMENT (DAYS), AVERAGE WAGE BY SEX & EMPLOYER'S ECONOMIC ACTIVITY

ΚΩΔ COD	Οικονομική Δραστηριότητα	Αριθμός Επιχειρήσεων ⁽¹⁾ No of Enterprises (1)	Αριθμός Ασφαλισμένων ⁽²⁾ Number of Insured Individuals ⁽²⁾				Μέση Απασχόληση ⁽³⁾ Average Employment (Days per Month) ⁽³⁾			Μέσο Ημερομίσθιο ⁽³⁾ Average Wage ⁽³⁾			Economic Activity
			Άνδρες Males	Γυναίκες Females	Σύνολο Total	%	Άνδρες Males	Γυναίκες Females	Σύνολο Total	Άνδρες Males	Γυναίκες Females	Σύνολο Total	
	ΑΓΝΩΣΤΗ	0	0	0	0	0,00	0,00	0,00	0,00	0,00	0,00	0,00	UNKNOWN
01	ΓΕΩΡΓΙΑ, ΚΤΗΝΟΤΡΟΦΙΑ, ΘΗΡΑ ΚΑΙ Σ.Β.Δ.	194	1.854	757	2.611	0,27	24,16	23,43	23,95	59,25	62,29	60,11	AGRICULTURE, HUNTING AND RELATED SERVICE ACTIVITIES
02	ΔΑΣΟΚΟΜΙΑ, ΥΛΟΤΟΜΙΑ ΚΑΙ ΣΥΝΑΦΕΙΣ ΔΡΑΣΤΗΡΙΟΤΗΤΕΣ	14	211	138	349	0,04	20,78	20,67	20,73	43,61	42,13	43,03	FORESTRY, LOGGING AND RELATED SERVICES
05	ΑΛΕΙΑ, ΕΚΜΕΤΑΛΛΕΥΣΗ ΙΧΘΥΟΤΡΟΦΕΙΩΝ ΚΑΙ ΜΟΝΑΔΩΝ ΠΑΡΑΓΩΓΗΣ ΓΟΝΟΥ Β.Δ.Σ. ΜΕ ΤΗΝ ΑΛΕΙΑ.	31	1.068	340	1.408	0,14	24,78	24,34	24,67	67,46	55,92	64,71	FISHING, OPERATION OF FISH HATCHERIES AND FISH FARMS; SERVICE ACTIVITIES INCIDENTAL TO FISHING
10	ΕΞΟΡΥΞΗ ΑΝΘΡΑΚΑ ΚΑΙ ΛΙΓΝΙΤΗ, ΕΞΟΡΥΞΗ ΤΥΡΦΗΣ.	11	243	19	262	0,03	24,40	25,00	24,44	62,85	72,64	63,58	MINING OF COAL AND LIGNITE
11	ΑΝΤΛΗΣΗ ΑΡΓΟΥ ΠΕΤΡΕΛΑΙΟΥ ΚΑΙ ΦΥΣΙΚΟΥ ΑΕΡΙΟΥ,Β.Δ.Σ. ΜΕ ΤΗΝ ΑΝΤΛΗΣΗ ΠΕΤΡΕΛΑΙΟΥ ΚΑΙ ΦΥΣΙΚΟΥ ΑΕΡΙΟΥ,ΜΕ ΕΞΑΙΡΕΣΗ ΤΙΣ ΜΕΛΕΤΕΣ	8	315	4	319	0,03	22,16	25,00	22,20	101,81	85,39	101,58	EXTRACTION OF CRUDE PETROLEUM AND NATURAL GAS; SERVICE ACTIVITIES INCIDENTAL TO OIL AND GAS EXTRACTION, EXCLUDING SURVEYING
12	ΕΞΟΡΥΞΗ ΜΕΤΑΛΛΕΥΜΑΤΩΝ ΟΥΡΑΝΙΟΥ ΚΑΙ ΘΟΡΙΟΥ	0	0	0	0	0,00	0,00	0,00	0,00	0,00	0,00	0,00	MINING OF URANIUM AND THORIUM ORES
13	ΕΞΟΡΥΞΗ ΜΕΤΑΛΛΟΥΧΩΝ ΜΕΤΑΛΛΕΥΜΑΤΩΝ	11	1.187	120	1.307	0,13	24,97	25,33	25,00	85,57	80,31	85,08	MINING OF METAL ORES
14	ΑΛΥΞ ΕΞΟΡΥΚΤΙΚΕΣ ΚΑΙ ΛΑΤΟΜΙΚΕΣ ΔΡΑΣΤΗΡΙΟΤΗΤΕΣ	148	3.281	393	3.674	0,38	24,01	24,23	24,03	70,53	63,10	69,73	OTHER MINING AND QUARRYING
15	ΒΙΟΜΗΧΑΝΙΑ ΤΡΟΦΙΜΩΝ ΚΑΙ ΠΟΤΩΝ.	1.442	34.647	19.698	54.345	5,57	24,64	23,92	24,38	62,70	50,85	58,49	MANUFACTURE OF FOOD PRODUCTS AND BEVERAGES
16	ΠΑΡΑΓΩΓΗ ΠΡΟΙΟΝΤΩΝ ΚΑΠΝΟΥ	12	1.414	593	2.007	0,21	23,78	22,56	23,42	89,14	75,86	85,36	MANUFACTURE OF TOBACCO PRODUCTS
17	ΠΑΡΑΓΩΓΗ ΚΛΩΣΤΟΥΦΑΝΤΟΥΡΓΙΚΩΝ ΥΛΩΝ	189	4.214	2.195	6.409	0,66	25,03	24,14	24,73	59,70	50,20	56,52	MANUFACTURE OF TEXTILES
18	ΚΑΤΑΣΚΕΥΗ ΕΙΔΩΝ ΕΝΔΥΣΗΣ,ΚΑΤΕΡΓΑΣΙΑ ΚΑΙ ΒΑΦΗ ΓΟΥΝΑΡΙΚΩΝ	351	2.565	3.672	6.237	0,64	24,54	23,98	24,21	52,50	51,23	51,76	MANUFACTURE OF WEARING APPAREL; DRESSING AND DYEING OF FUR
19	ΚΑΤΕΡΓΑΣΙΑ ΚΑΙ ΔΕΨΗ ΔΕΡΜΑΤΟΣ, ΚΑΤΑΣΚΕΥΗ ΕΙΔΩΝ ΤΑΞΙΔΙΟΥ(ΑΠΟΣΚΕΥΩΝ), ΤΣΑΝΤΩΝ, ΕΙΔΩΝ ΣΕΛΟΠΟΙΙΑΣ, ΕΙΔΩΝ ΣΑΓΜΑΤΟΠΟΙΙΑΣ ΚΑΙ ΥΠΟΔΗΜΑΤΩΝ	56	795	623	1.418	0,15	23,09	23,32	23,19	57,27	51,67	54,79	TANNING AND DRESSING OF LEATHER ; MANUFACTURE OF LUGGAGE, HANDBAGS, SADDLERY, HARNESS AND FOOTWEAR
20	ΒΙΟΜΗΧΑΝΙΑ ΞΥΛΟΥ ΚΑΙ ΚΑΤΑΣΚΕΥΗ ΠΡΟΙΟΝΤΩΝ ΑΠΟ ΞΥΛΟ ΚΑΙ ΦΕΛΜΟ,ΕΚΤΟΣ ΑΠΟ ΤΑ ΕΠΙΠΛΑ ΚΑΤΑΣΚΕΥΗ ΕΙΔΩΝ ΚΑΛΩΘΟΠΟΙΙΑΣ ΚΑΙ ΣΠΑΡΤΟΠΛΕΚΤΙΚΗΣ	152	2.862	540	3.402	0,35	24,17	23,77	24,11	55,96	49,62	54,97	MANUFACTURE OF WOOD AND OF PRODUCTS OF WOOD AND CORK, EXCEPT FURNITURE; MANUFACTURE OF ARTICLES OF STRAW AND PLAINTING MATERIALS
21	ΠΑΡΑΓΩΓΗ ΧΑΡΤΟΠΟΛΤΟΥ,ΧΑΡΤΙΟΥ ΚΑΙ ΠΡΟΙΟΝΤΩΝ ΑΠΟ ΧΑΡΤΙ	165	4.923	1.498	6.421	0,66	25,07	24,73	24,99	62,46	54,03	60,51	MANUFACTURE OF PULP,PAPER AND PAPER PRODUCTS

ΚΩΔ COD	Οικονομική Δραστηριότητα	Αριθμός Επιχειρήσεων ⁽¹⁾ No of Enterprises ⁽¹⁾	Αριθμός Ασφαλισμένων ⁽²⁾ Number of Insured Individuals ⁽²⁾				Μέση Απασχόληση ⁽³⁾ Average Employment (Days per Month) ⁽³⁾			Μέσο Ημερομίσθιο ⁽³⁾ Average Wage ⁽³⁾			Economic Activity
			Ανδρες Males	Γυναίκες Females	Σύνολο Total	%	Ανδρες Males	Γυναίκες Females	Σύνολο Total	Ανδρες Males	Γυναίκες Females	Σύνολο Total	
22	ΕΚΔΟΣΕΙΣ, ΕΚΤΥΠΩΣΕΙΣ ΚΑΙ ΑΝΑΠΑΡΑΓΩΓΗ ΠΡΟΕΓΓΕΓΡΑΜΜΕΝΩΝ ΜΕΣΩΝ ΕΓΓΡΑΦΗΣ, ΗΧΟΥ ΚΑΙ ΕΙΚΟΝΑΣ ΚΑΙ ΜΕΣΩΝ ΠΛΗΡΟΦΟΡΙΚΗΣ.	543	9.998	6.805	16.803	1,72	24,41	23,90	24,20	74,43	65,46	70,84	PUBLISHING, PRINTING AND REPRODUCTION OF RECORDED MEDIA
23	ΠΑΡΑΓΩΓΗ ΟΠΤΑΝΘΡΑΚΑ (ΚΩΚ), ΠΡΟΙΟΝΤΩΝ ΔΙΥΛΙΣΗΣ ΠΕΤΡΕΛΑΙΟΥ ΚΑΙ ΠΥΡΗΝΙΚΩΝ ΚΑΥΣΙΜΩΝ.	50	4.767	825	5.592	0,57	24,70	24,69	24,70	122,23	98,61	118,75	MANUFACTURE OF COKE, REFINED PETROLEUM PRODUCTS AND NUCLEAR FUEL
24	ΠΑΡΑΓΩΓΗ ΧΗΜΙΚΩΝ ΟΥΣΙΩΝ ΚΑΙ ΠΡΟΙΟΝΤΩΝ	355	12.515	6.948	19.463	1,99	24,84	24,98	24,89	80,14	69,23	76,23	MANUFACTURE OF CHEMICALS AND CHEMICALS PRODUCTS
25	ΚΑΤΑΣΚΕΥΗ ΠΡΟΙΟΝΤΩΝ ΑΠΟ ΕΛΑΣΤΙΚΟ (ΚΑΟΥΤΣΟΥΚ) ΚΑΙ ΠΛΑΣΤΙΚΕΣ ΥΛΕΣ.	273	6.874	2.311	9.185	0,94	24,66	24,58	24,64	59,66	53,59	58,14	MANUFACTURE OF RUBBER AND PLASTIC PRODUCTS
26	ΚΑΤΑΣΚΕΥΗ ΑΛΩΝ ΠΡΟΙΟΝΤΩΝ ΑΠΟ ΜΗ ΜΕΤΑΛΛΙΚΑ ΟΡΥΚΤΑ.	387	10.221	1.541	11.762	1,20	24,15	24,34	24,18	72,48	65,45	71,55	MANUFACTURE OF OTHER NON-METALLIC MINERAL PRODUCTS
27	ΠΑΡΑΓΩΓΗ ΒΑΣΙΚΩΝ ΜΕΤΑΛΩΝ	82	5.810	680	6.490	0,66	25,42	24,67	25,34	81,84	64,26	80,05	MANUFACTURE OF BASIC METALS
28	ΚΑΤΑΣΚΕΥΗ ΜΕΤΑΛΛΙΚΩΝ ΠΡΟΙΟΝΤΩΝ, ΜΕ ΕΞΑΙΡΕΣΗ ΤΑ ΜΗΧΑΝΗΜΑΤΑ ΚΑΙ ΤΑ ΕΙΔΗ ΕΞΟΠΛΙΣΜΟΥ.	745	17.099	2.963	20.062	2,05	24,23	24,29	24,24	58,16	53,54	57,48	MANUFACTURE OF FABRICATED METAL PRODUCTS, EXCEPT MACHINERY AND EQUIPMENT
29	ΚΑΤΑΣΚΕΥΗ ΜΗΧΑΝΗΜΑΤΩΝ ΚΑΙ ΕΙΔΩΝ ΕΞΟΠΛΙΣΜΟΥ Μ.Α.Κ.	431	8.409	1.410	9.819	1,01	24,66	24,30	24,60	62,53	60,49	62,24	MANUFACTURE OF MACHINERY AND EQUIPMENT
30	ΚΑΤΑΣΚΕΥΗ ΜΗΧΑΝΩΝ ΓΡΑΦΕΙΟΥ ΚΑΙ ΗΛΕΚΤΡΟΝΙΚΩΝ ΥΠΟΛΟΓΙΣΤΩΝ	27	221	93	314	0,03	24,49	24,16	24,39	70,98	54,87	66,25	MANUFACTURE OF OFFICE MACHINERY AND COMPUTERS
31	ΚΑΤΑΣΚΕΥΗ ΗΛΕΚΤΡΙΚΩΝ ΜΗΧΑΝΩΝ ΚΑΙ ΣΥΣΚΕΥΩΝ Μ.Α.Κ.	158	4.187	1.293	5.480	0,56	24,82	24,55	24,76	63,98	55,02	61,89	MANUFACTURE OF ELECTRICAL MACHINERY AND APPARATUS
32	ΚΑΤΑΣΚΕΥΗ ΕΞΟΠΛΙΣΜΟΥ ΚΑΙ ΣΥΣΚΕΥΩΝ ΡΑΔΙΟΦΩΝΙΑΣ, ΤΗΛΕΟΡΑΣΗΣ ΚΑΙ ΕΠΙΚΟΙΝΩΝΙΩΝ.	49	1.418	485	1.903	0,19	24,20	23,42	24,00	67,33	55,06	64,28	MANUFACTURE OF RADIO TELEVISION AND COMMUNICATION EQUIPMENT AND APPARATUS
33	ΚΑΤΑΣΚΕΥΗ ΙΑΤΡΙΚΩΝ ΟΡΓΑΝΩΝ, ΟΡΓΑΝΩΝ ΑΚΡΙΒΕΙΑΣ ΚΑΙ ΟΠΤΙΚΩΝ ΟΡΓΑΝΩΝ, ΚΑΤΑΣΚΕΥΗ ΡΟΛΟΓΙΩΝ ΚΑΘΕ ΕΙΔΟΥΣ.	89	1.011	618	1.629	0,17	25,01	25,05	25,03	68,72	48,41	61,01	MANUFACTURE OF MEDICAL, PRECISION AND OPTICAL INSTRUMENTS, WATCHES AND CLOCKS
34	ΚΑΤΑΣΚΕΥΗ ΑΥΤΟΚΙΝΗΤΩΝ ΟΧΗΜΑΤΩΝ, ΚΑΤΑΣΚΕΥΗ ΡΥΜΟΥ/ΚΟΥΜΕΝΩΝ ΚΑΙ ΗΜΙΡΥΜΟΥ/ΚΟΥΜΕΝΩΝ ΟΧΗΜΑΤΩΝ.	43	1.040	153	1.193	0,12	23,76	23,78	23,77	63,05	58,13	62,42	MANUFACTURE OF MOTOR VEHICLES, TRAILERS AND SEMI-TRAILERS
35	ΚΑΤΑΣΚΕΥΗ ΛΟΙΠΟΥ ΕΞΟΠΛΙΣΜΟΥ ΜΕΤΑΦΟΡΩΝ	201	7.766	817	8.583	0,88	22,62	23,73	22,73	82,70	65,77	81,02	MANUFACTURE OF OTHER TRANSPORT EQUIPMENT
36	ΚΑΤΑΣΚΕΥΗ ΕΠΙΠΛΩΝ, ΛΟΙΠΕΣ ΒΙΟΜΗΧΑΝΙΕΣ Μ.Α.Κ.	297	4.173	1.464	5.637	0,58	23,35	23,55	23,40	53,09	52,23	52,87	MANUFACTURE OF FURNITURE; MANUFACTURING N.E.C
37	ΑΝΑΚΥΚΛΩΣΗ	55	831	217	1.048	0,11	24,34	23,90	24,25	50,80	48,25	50,28	RECYCLING
40	ΠΑΡΟΧΗ ΗΛΕΚΤΡΙΚΟΥ ΡΕΥΜΑΤΟΣ ΦΥΣΙΚΟΥ ΑΕΡΙΟΥ, ΑΤΜΟΥ ΚΑΙ ΖΕΣΤΟΥ ΝΕΡΟΥ	137	3.305	1.093	4.398	0,45	22,98	23,60	23,13	66,55	61,26	65,21	ELECTRICITY, GAS STEAM AND HOT WATER SUPPLY

ΚΩΔ COD	Οικονομική Δραστηριότητα	Αριθμός Επιχειρήσεων ⁽¹⁾ No of Enterprises ⁽¹⁾	Αριθμός Ασφαλισμένων ⁽²⁾ Number of Insured Individuals ⁽²⁾				Μέση Απασχόληση ⁽³⁾ Average Employment (Days per Month) ⁽³⁾			Μέσο Ημερομίσθιο ⁽³⁾ Average Wage ⁽³⁾			Economic Activity
			Ανδρες Males	Γυναίκες Females	Σύνολο Total	%	Ανδρες Males	Γυναίκες Females	Σύνολο Total	Ανδρες Males	Γυναίκες Females	Σύνολο Total	
41	ΣΥΛΛΟΓΗ, ΚΑΘΑΡΙΣΜΟΣ ΚΑΙ ΔΙΑΝΟΜΗ ΝΕΡΟΥ.	158	6.084	1.750	7.834	0,80	24,09	24,58	24,20	93,31	88,28	92,17	COLLECTION, PURIFICATION AND DISTRIBUTION OF WATER
45	ΚΑΤΑΣΚΕΥΕΣ	1.084	23.419	4.829	28.248	2,89	23,43	23,86	23,50	65,14	62,15	64,62	CONSTRUCTION
50	ΕΜΠΟΡΙΟ, ΣΥΝΤΗΡΗΣΗ ΚΑΙ ΕΠΙΣΚΕΥΗ ΑΥΤΟΚΙΝΗΤΩΝ ΟΧΗΜΑΤΩΝ ΚΑΙ ΜΟΤΟΣΥΚΛΕΤΩΝ, ΛΙΑΝΙΚΗ ΠΩΛΗΣΗ ΚΑΥΣΙΜΩΝ ΟΧΗΜΑΤΩΝ	852	14.805	3.568	18.373	1,88	24,88	24,31	24,77	61,00	55,93	60,04	SALE, MAINTENANCE AND REPAIR OF MOTOR VEHICLES AND MOTORCYCLES; RETAIL SALE OF AUTOMOTIVE FUEL
51	ΧΟΝΔΡΙΚΟ ΕΜΠΟΡΙΟ ΚΑΙ ΕΜΠΟΡΙΟ ΜΕ ΠΡΟΜΗΘΕΙΑ, ΕΚΤΟΣ ΑΠΟ ΤΟ ΕΜΠΟΡΙΟ ΑΥΤΟΚΙΝΗΤΩΝ ΟΧΗΜΑΤΩΝ ΚΑΙ ΜΟΤΟΣΥΚΛΕΤΩΝ	3.934	58.914	33.569	92.483	9,47	24,72	24,03	24,47	68,64	60,51	65,74	WHOLESALE TRADE AND COMMISSION TRADE, EXCEPT OF MOTOR VEHICLES AND MOTORCYCLES
52	ΛΙΑΝΙΚΟ ΕΜΠΟΡΙΟ, ΕΚΤΟΣ ΑΠΟ ΤΟ ΕΜΠΟΡΙΟ ΑΥΤΟΚΙΝΗΤΩΝ ΟΧΗΜΑΤΩΝ ΚΑΙ ΜΟΤΟΣΥΚΛΕΤΩΝ, ΕΠΙΣΚΕΥΗ ΕΙΔΩΝ ΑΤΟΜΙΚΗΣ ΚΑΙ ΟΙΚΙΑΚΗΣ ΧΡΗΣΗΣ	2.166	34.273	57.191	91.464	9,37	24,75	24,30	24,47	55,33	49,20	51,53	RETAIL TRADE, EXCEPT OF MOTOR VEHICLES AND MOTORCYCLES; REPAIR OF PERSONAL AND HOUSEHOLD GOODS
55	ΞΕΝΟΔΟΧΕΙΑ ΚΑΙ ΕΣΤΙΑΤΟΡΙΑ	3.144	27.403	23.662	51.065	5,23	20,69	20,88	20,78	55,79	48,96	52,61	HOTELS AND RESTAURANTS
60	ΧΕΡΣΑΙΕΣ ΜΕΤΑΦΟΡΕΣ, ΜΕΤΑΦΟΡΕΣ ΜΕΣΩ ΑΓΩΓΩΝ	434	19.683	2.593	22.276	2,28	24,82	24,44	24,78	74,40	64,11	73,22	LAND TRANSPORT, TRANSPORT VIA PIPELINES
61	ΥΔΑΤΙΝΕΣ ΜΕΤΑΦΟΡΕΣ	179	2.532	2.083	4.615	0,47	24,73	24,80	24,76	118,20	90,24	105,56	WATER TRANSPORT
62	ΕΝΑΕΡΙΕΣ ΜΕΤΑΦΟΡΕΣ	54	1.866	1.891	3.757	0,38	24,80	24,33	24,57	106,41	59,84	83,19	AIR TRANSPORT
63	ΒΟΗΘΗΤΙΚΕΣ ΚΑΙ ΣΥΝΑΦΕΙΣ ΠΡΟΣ ΤΙΣ ΜΕΤΑΦΟΡΕΣ ΔΡΑΣΤΗΡΙΟΤΗΤΕΣ, ΔΡΑΣΤΗΡΙΟΤΗΤΕΣ ΤΑΞΙΔΙΩΤΙΚΩΝ ΠΡΑΚΤΟΡΕΙΩΝ	776	14.621	8.910	23.531	2,41	24,72	24,44	24,61	76,09	64,19	71,61	SUPPORTING AND AUXILIARY ACTIVITIES; ACTIVITIES OF TRAVEL AGENCIES
64	ΤΑΧΥΔΡΟΜΕΙΑ ΚΑΙ ΤΗΛΕΠΙΚΟΙΝΩΝΙΕΣ	271	24.065	12.789	36.854	3,77	24,43	23,66	24,16	79,11	66,99	74,99	POST AND TELECOMMUNICATIONS
65	ΕΝΔΙΑΜΕΣΟΙ ΧΡΗΜΑΤΟΠΙΣΤΩΤΙΚΟΙ ΟΡΓΑΝΙΣΜΟΙ, ΜΕ ΕΞΑΙΡΕΣΗ ΤΙΣ ΑΣΦΑΛΙΣΤΙΚΕΣ ΕΤΑΙΡΙΕΣ ΚΑΙ ΤΑ ΤΑΜΕΙΑ ΣΥΝΤΑΞΕΩΝ	123	29.244	29.882	59.126	6,05	24,92	24,86	24,89	110,22	86,06	98,02	FINANCIAL INTERMEDIATION, EXCEPT INSURANCE AND PENSION FUNDING
66	ΑΣΦΑΛΙΣΕΙΣ ΚΑΙ ΣΥΝΤΑΞΙΟΔΟΤΙΚΑ ΤΑΜΕΙΑ, ΕΚΤΟΣ ΑΠΟ ΤΗΝ ΥΠΟΧΡΕΩΤΙΚΗ ΚΟΙΝΩΝΙΚΗ ΑΣΦΑΛΙΣΗ	68	3.176	4.021	7.197	0,74	24,82	24,70	24,75	98,99	77,11	86,80	INSURANCE AND PENSION FUNDING, EXCEPT COMPULSORY SOCIAL SECURITY
67	ΔΡΑΣΤΗΡΙΟΤΗΤΕΣ ΣΥΝΑΦΕΙΣ ΜΕ ΤΙΣ ΔΡΑΣΤΗΡΙΟΤΗΤΕΣ ΕΝΔΙΑΜΕΣΩΝ ΧΡΗΜΑΤΟΠΙΣΤΩΤΙΚΩΝ ΟΡΓΑΝΙΣΜΩΝ	141	1.912	2.107	4.019	0,41	24,78	24,69	24,74	99,67	69,45	83,85	ACTIVITIES AUXILIARY TO FINANCIAL INTERMEDIATION
70	ΔΡΑΣΤΗΡΙΟΤΗΤΕΣ ΣΧΕΤΙΚΕΣ ΜΕ ΑΚΙΝΗΤΗ ΠΕΡΙΟΥΣΙΑ	83	851	566	1.417	0,15	24,88	24,63	24,78	84,91	73,39	80,34	REAL ESTATE ACTIVITIES
71	ΕΚΜΙΣΘΩΣΗ ΜΗΧΑΝΗΜΑΤΩΝ ΚΑΙ ΕΞΟΠΛΙΣΜΟΥ ΧΩΡΙΣ ΧΕΙΡΙΣΤΗ, ΕΚΜΙΣΘΩΣΗ ΕΙΔΩΝ ΑΤΟΜΙΚΗΣ ΚΑΙ ΟΙΚΙΑΚΗΣ ΧΡΗΣΗΣ	64	965	568	1.533	0,16	24,62	24,13	24,44	70,14	58,46	65,87	RENTING OF MACHINERY AND EQUIPMENT WITHOUT OPERATOR AND OF PERSONAL AND HOUSEHOLD GOODS

ΚΩΔ COD	Οικονομική Δραστηριότητα	Αριθμός Επιχειρήσεων ⁽¹⁾ No of Enterprises ⁽¹⁾	Αριθμός Ασφαλισμένων ⁽²⁾ Number of Insured Individuals ⁽²⁾				Μέση Απασχόληση ⁽³⁾ Average Employment (Days per Month) ⁽³⁾			Μέσο Ημερομίσθιο ⁽³⁾ Average Wage ⁽³⁾			Economic Activity
			Ανδρες Males	Γυναίκες Females	Σύνολο Total	%	Ανδρες Males	Γυναίκες Females	Σύνολο Total	Ανδρες Males	Γυναίκες Females	Σύνολο Total	
72	ΠΛΗΡΟΦΟΡΙΚΗ ΚΑΙ ΣΥΝΑΦΕΙΣ ΔΡΑΣΤΗΡΙΟΤΗΤΕΣ	475	10.662	6.111	16.773	1,72	24,51	24,25	24,41	88,34	66,00	80,25	COMPUTER AND RELATED ACTIVITIES
73	ΕΡΕΥΝΑ ΚΑΙ ΑΝΑΠΤΥΞΗ	117	2.181	2.791	4.972	0,51	24,71	24,52	24,60	83,16	65,25	73,14	RESEARCH AND DEVELOPMENT
74	ΆΛΛΕΣ ΕΠΙΧΕΙΡΗΜΑΤΙΚΕΣ ΔΡΑΣΤΗΡΙΟΤΗΤΕΣ	1.600	26.651	23.976	50.627	5,18	23,94	23,60	23,78	61,88	55,20	58,74	OTHER BUSINESS ACTIVITIES
75	ΔΗΜΟΣΙΑ ΔΙΟΙΚΗΣΗ ΚΑΙ ΑΜΥΝΑ, ΥΠΟΧΡΕΩΤΙΚΗ ΚΟΙΝΩΝΙΚΗ ΑΣΦΑΛΙΣΗ	890	21.385	41.557	62.942	6,45	30,00	26,48	27,67	61,76	45,69	51,61	PUBLIC ADMINISTRATION AND DEFENCE : COMPULSORY SOCIAL SECURITY
80	ΕΚΠΑΙΔΕΥΣΗ	2.557	14.626	34.316	48.942	5,01	22,35	23,15	22,91	57,87	54,02	55,14	EDUCATION
85	ΥΓΕΙΑ ΚΑΙ ΚΟΙΝΩΝΙΚΗ ΜΕΡΙΜΝΑ	1.719	20.431	45.437	65.868	6,75	25,06	24,76	24,86	65,22	56,65	59,33	HEALTH AND SOCIAL WORK
90	ΔΙΑΘΕΣΗ ΛΥΜΑΤΩΝ ΚΑΙ ΑΠΟΡΡΙΜΑΤΩΝ, ΥΓΙΕΙΝΗ ΚΑΙ ΠΑΡΟΜΟΙΕΣ ΔΡΑΣΤΗΡΙΟΤΗΤΕΣ	384	6.887	2.264	9.151	0,94	23,80	21,87	23,32	51,97	43,74	50,06	SEWAGE AND REFUSE DISPOSAL, SANITATION AND SIMILAR ACTIVITIES
91	ΔΡΑΣΤΗΡΙΟΤΗΤΕΣ ΟΡΓΑΝΩΣΕΩΝ μ.α.κ.	353	6.696	4.606	11.302	1,16	23,85	22,55	23,32	65,28	59,26	62,91	ACTIVITIES OF MEMBERSHIP ORGANIZATIONS N.E.C
92	ΨΥΧΑΓΩΓΙΚΕΣ, ΠΟΛΙΤΙΣΤΙΚΕΣ ΚΑΙ ΑΘΛΗΤΙΚΕΣ ΔΡΑΣΤΗΡΙΟΤΗΤΕΣ	952	15.282	11.267	26.549	2,72	24,49	23,90	24,24	73,65	67,85	71,22	RECREATIONAL, CULTURAL AND SPORTING ACTIVITIES
93	ΆΛΛΕΣ ΔΡΑΣΤΗΡΙΟΤΗΤΕΣ ΠΑΡΟΧΗΣ ΥΠΗΡΕΣΙΩΝ	395	1.380	3.632	5.012	0,51	23,75	23,40	23,50	47,48	41,57	43,21	OTHER SERVICE ACTIVITIES
95	ΙΔΙΩΤΙΚΑ ΝΟΙΚΟΚΥΡΙΑ ΠΟΥ ΑΠΑΣΧΟΛΟΥΝ ΟΙΚΙΑΚΟ ΠΡΟΣΩΠΙΚΟ	39	244	65	309	0,03	24,52	24,55	24,53	47,72	36,82	45,42	PRIVATE HOUSEHOLDS WITH EMPLOYED PERSONS
99	ΕΤΕΡΟΔΙΚΟΙ ΟΡΓΑΝΙΣΜΟΙ ΚΑΙ ΟΡΓΑΝΑ	37	368	382	750	0,08	24,81	24,71	24,76	83,96	86,57	85,29	EXTRA-TERRITORIAL ORGANIZATIONS AND BODIES
	ΣΥΝΟΛΟ	29.755	549.830	426.689	976.519	100	24,45	24,17	24,33	70,14	57,88	64,82	TOTAL

⁽¹⁾ Ως αριθμός επιχειρήσεων λαμβάνεται ο συνολικός αριθμός των μονάδων (παραρτημάτων) των επιχειρήσεων.

⁽²⁾ Ο αριθμός των ασφαλισμένων δεν είναι διακριτός. Εάν ένας ασφαλισμένος απασχολείται σε διαφορετικούς εργοδότες με την ίδια οικονομική δραστηριότητα μετράται μία φορά.

⁽³⁾ Τα στοιχεία αναφέρονται στους ασφαλισμένους που εργάζονται με πλήρες ωράριο και τα μέσα ημερομίσθια προκύπτουν μόνο από τις τακτικές αποδοχές.

ΠΑΡΑΤΗΡΗΣΕΙΣ

1. Η μέση απασχόληση δεν παρουσιάζει μεγάλες αποκλίσεις σχετικά με το φύλο (άνδρες, γυναίκες).
2. Το γενικό μέσο ημερομίσθιο των γυναικών είναι το 82,51% του γενικού μέσου ημερομίσθιου των ανδρών.

⁽¹⁾ The Number of Enterprises refers to number of units (branches) of each enterprise

⁽²⁾ The number of insured individuals is not distinct. If the same person is employed in more than one employers with the same economic activity is counted as one

⁽³⁾ The above figures refer to insured individuals who are employed full-time and their average wages per day do not include leave benefits & season bonuses

COMMENTS

1. Average working days per month does not vary between males and females
2. The average wage per day for females is 82,51% of the average wage per day for males.

ΠΙΝΑΚΑΣ Ι.4 : ΚΟΙΝΕΣ ΕΠΙΧΕΙΡΗΣΕΙΣ ΜΕ 10 ΜΙΣΘΩΤΟΥΣ ΚΑΙ ΑΝΩ - ΠΛΗΡΗΣ ΑΠΑΣΧΟΛΗΣΗ ΣΤΗ ΜΕΤΑΠΟΙΗΣΗ
ΑΡΙΘΜΟΣ ΑΣΦΑΛΙΣΜΕΝΩΝ, ΜΕΣΗ ΑΠΑΣΧΟΛΗΣΗ ΚΑΙ ΜΕΣΟ ΗΜΕΡΟΜΙΣΘΙΟ ΑΝΑ ΟΙΚΟΝΟΜΙΚΗ ΔΡΑΣΤΗΡΙΟΤΗΤΑ ΕΡΓΟΔΟΤΗ ΚΑΙ ΦΥΛΟ
TABLE I.4 : ENTERPRISES WITH 10 OR MORE EMPLOYEES - FULL TIME EMPLOYMENT IN MANUFACTURING
NUMBER OF INSURED INDIVIDUALS, AVERAGE EMPLOYMENT (DAYS), AVERAGE WAGE BY SEX & EMPLOYER'S ECONOMIC ACTIVITY

ΚΩΔ COD	Οικονομική Δραστηριότητα	Αριθμός Επιχειρήσεων ⁽¹⁾ No of Enterprises ⁽¹⁾	Αριθμός Ασφαλισμένων ⁽²⁾ Number of Insured Individuals ⁽²⁾				Μέση Απασχόληση ⁽³⁾ Average Employment (Days per Month) ⁽³⁾			Μέσο Ημερομίσθιο ⁽³⁾ Average Wage ⁽³⁾			Economic Activity
			Άνδρες Males	Γυναίκες Females	Σύνολο Total	%	Άνδρες Males	Γυναίκες Females	Σύνολο Total	Άνδρες Males	Γυναίκες Females	Σύνολο Total	
15	ΒΙΟΜΗΧΑΝΙΑ ΤΡΟΦΙΜΩΝ ΚΑΙ ΠΟΤΩΝ.	1.442	34.647	19.698	54.345	26,48	24,64	23,92	24,38	62,70	50,85	58,49	MANUFACTURE OF FOOD PRODUCTS AND BEVERAGES
16	ΠΑΡΑΓΩΓΗ ΠΡΟΙΟΝΤΩΝ ΚΑΠΝΟΥ	12	1.414	593	2.007	0,98	23,78	22,56	23,42	89,14	75,86	85,36	MANUFACTURE OF TOBACCO PRODUCTS
17	ΠΑΡΑΓΩΓΗ ΚΛΩΣΤΟΥΦΑΝΤΟΥΡΓΙΚΩΝ	189	4.214	2.195	6.409	3,12	25,03	24,14	24,73	59,70	50,20	56,52	MANUFACTURE OF TEXTILES
18	ΚΑΤΑΣΚΕΥΗ ΕΙΔΩΝ ΕΝΔΥΣΗΣ, ΚΑΤΕΡΓΑΣΙΑ ΚΑΙ ΒΑΦΗ ΓΟΥΝΑΡΙΚΩΝ	351	2.565	3.672	6.237	3,04	24,54	23,98	24,21	52,50	51,23	51,76	MANUFACTURE OF WEARING APPAREL; DRESSING AND DYEING OF FUR
19	ΚΑΤΕΡΓΑΣΙΑ ΚΑΙ ΔΕΨΗ ΔΕΡΜΑΤΟΣ, ΚΑΤΑΣΚΕΥΗ ΕΙΔΩΝ ΤΑΞΙΔΙΟΥ (ΑΠΟΣΚΕΥΩΝ), ΤΣΑΝΤΩΝ, ΕΙΔΩΝ ΣΕΛΟΠΟΙΙΑΣ, ΕΙΔΩΝ ΣΑΓΜΑΤΟΠΟΙΙΑΣ ΚΑΙ	56	795	623	1.418	0,69	23,09	23,32	23,19	57,27	51,67	54,79	TANNING AND DRESSING OF LEATHER ; MANUFACTURE OF LUGGAGE, HANDBAGS, SADDLERY, HARNESS AND FOOTWEAR
20	ΒΙΟΜΗΧΑΝΙΑ ΞΥΛΟΥ ΚΑΙ ΚΑΤΑΣΚΕΥΗ ΠΡΟΙΟΝΤΩΝ ΑΠΟ ΞΥΛΟ ΚΑΙ ΦΕΛΟ, ΕΚΤΟΣ ΑΠΟ ΤΑ ΕΠΙΠΛΑ ΚΑΤΑΣΚΕΥΗ ΕΙΔΩΝ ΚΑΛΑΘΟΠΟΙΙΑΣ ΚΑΙ ΣΠΑΡΤΟΠΛΕΚΤΙΚΗΣ	152	2.862	540	3.402	1,66	24,17	23,77	24,11	55,96	49,62	54,97	MANUFACTURE OF WOOD AND OF PRODUCTS OF WOOD AND CORK, EXCEPT FURNITURE; MANUFACTURE OF ARTICLES OF STRAW AND PLAITING MATERIALS
21	ΠΑΡΑΓΩΓΗ ΧΑΡΤΟΠΟΛΤΟΥ, ΧΑΡΤΙΟΥ ΚΑΙ ΠΡΟΙΟΝΤΩΝ ΑΠΟ ΧΑΡΤΙ	165	4.923	1.498	6.421	3,13	25,07	24,73	24,99	62,46	54,03	60,51	MANUFACTURE OF PULP, PAPER AND PAPER PRODUCTS

ΚΩΔ COD	Οικονομική Δραστηριότητα	Αριθμός Επιχειρήσεων ⁽¹⁾ No of Enterprises ⁽¹⁾	Αριθμός Ασφαλισμένων ⁽²⁾ Number of Insured Individuals ⁽²⁾				Μέση Απασχόληση ⁽³⁾ Average Employment (Days per Month) ⁽³⁾			Μέσο Ημερομίσθιο ⁽³⁾ Average Wage ⁽³⁾			Economic Activity
			Ανδρες Males	Γυναίκες Females	Σύνολο Total	%	Ανδρες Males	Γυναίκες Females	Σύνολο Total	Ανδρες Males	Γυναίκες Females	Σύνολο Total	
22	ΕΚΔΟΣΕΙΣ,ΕΚΤΥΠΩΣΕΙΣ ΚΑΙ ΑΝΑΠΑΡΑΓΩΓΗ ΠΡΟΕΓΓΕΓΡΑΜΜΕΝΩΝ ΜΕΣΩΝ ΕΓΓΡΑΦΗΣ ΗΧΟΥ ΚΑΙ ΕΙΚΟΝΑΣ ΚΑΙ ΜΕΣΩΝ ΠΛΗΡΟΦΟΡΙΚΗΣ.	543	9.998	6.805	16.803	8,19	24,41	23,90	24,20	74,43	65,46	70,84	PUBLISHING, PRINTING AND REPRODUCTION OF RECORDED MEDIA
23	ΠΑΡΑΓΩΓΗ ΟΠΤΑΝΘΡΑΚΑ (ΚΩΚ),ΠΡΟΙΟΝΤΩΝ ΔΙΥΛΣΗΣ ΠΕΤΡΕΛΑΙΟΥ ΚΑΙ ΠΥΡΗΝΙΚΩΝ ΚΑΥΣΙΜΩΝ.	50	4.767	825	5.592	2,73	24,70	24,69	24,70	122,23	98,61	118,75	MANUFACTURE OF COKE, REFINED PETROLEUM PRODUCTS AND NUCLEAR FUEL
24	ΠΑΡΑΓΩΓΗ ΧΗΜΙΚΩΝ ΟΥΣΙΩΝ ΚΑΙ ΠΡΟΙΟΝΤΩΝ	355	12.515	6.948	19.463	9,48	24,84	24,98	24,89	80,14	69,23	76,23	MANUFACTURE OF CHEMICALS AND CHEMICALS PRODUCTS
25	ΚΑΤΑΣΚΕΥΗ ΠΡΟΙΟΝΤΩΝ ΑΠΟ ΕΛΑΣΤΙΚΟ (ΚΑΟΥΤΣΟΥΚ) ΚΑΙ ΠΛΑΣΤΙΚΕΣ ΥΛΕΣ.	273	6.874	2.311	9.185	4,48	24,66	24,58	24,64	59,66	53,59	58,14	MANUFACTURE OF RUBBER AND PLASTIC PRODUCTS
26	ΚΑΤΑΣΚΕΥΗ ΑΛΩΝ ΠΡΟΙΟΝΤΩΝ ΑΠΟ ΜΗ ΜΕΤΑΛΛΙΚΑ ΟΡΥΚΤΑ.	387	10.221	1.541	11.762	5,73	24,15	24,34	24,18	72,48	65,45	71,55	MANUFACTURE OF OTHER NON-METALLIC MINERAL PRODUCTS
27	ΠΑΡΑΓΩΓΗ ΒΑΣΙΚΩΝ ΜΕΤΑΛΛΩΝ	82	5.810	680	6.490	3,16	25,42	24,67	25,34	81,84	64,26	80,05	MANUFACTURE OF BASIC METALS
28	ΚΑΤΑΣΚΕΥΗ ΜΕΤΑΛΛΙΚΩΝ ΠΡΟΙΟΝΤΩΝ,ΜΕ ΕΞΑΙΡΕΣΗ ΤΑ ΜΗΧΑΝΗΜΑΤΑ ΚΑΙ ΤΑ ΕΙΔΗ ΕΞΟΠΛΙΣΜΟΥ.	745	17.099	2.963	20.062	9,78	24,23	24,29	24,24	58,16	53,54	57,48	MANUFACTURE OF FABRICATED METAL PRODUCTS, EXCEPT MACHINERY AND EQUIPMENT
29	ΚΑΤΑΣΚΕΥΗ ΜΗΧΑΝΗΜΑΤΩΝ ΚΑΙ ΕΙΔΩΝ ΕΞΟΠΛΙΣΜΟΥ Μ.Α.Κ.	431	8.409	1.410	9.819	4,79	24,66	24,30	24,60	62,53	60,49	62,24	MANUFACTURE OF MACHINERY AND EQUIPMENT
30	ΚΑΤΑΣΚΕΥΗ ΜΗΧΑΝΩΝ ΓΡΑΦΕΙΟΥ ΚΑΙ ΗΛΕΚΤΡΟΝΙΚΩΝ ΥΠΟΛΟΓΙΣΤΩΝ	27	221	93	314	0,15	24,49	24,16	24,39	70,98	54,87	66,25	MANUFACTURE OF OFFICE MACHINERY AND COMPUTERS
31	ΚΑΤΑΣΚΕΥΗ ΗΛΕΚΤΡΙΚΩΝ ΜΗΧΑΝΩΝ ΚΑΙ ΣΥΣΚΕΥΩΝ Μ.Α.Κ.	158	4.187	1.293	5.480	2,67	24,82	24,55	24,76	63,98	55,02	61,89	MANUFACTURE OF ELECTRICAL MACHINERY AND APPARATUS N.E.C
32	ΚΑΤΑΣΚΕΥΗ ΕΞΟΠΛΙΣΜΟΥ ΚΑΙ ΣΥΣΚΕΥΩΝ ΡΑΔΙΟΦΩΝΙΑΣ, ΤΗΛΕΟΡΑΣΗΣ ΚΑΙ ΕΠΙΚΟΙΝΩΝΙΩΝ.	49	1.418	485	1.903	0,93	24,20	23,42	24,00	67,33	55,06	64,28	MANUFACTURE OF RADIO TELEVISION AND COMMUNICATION EQUIPMENT & APPARATUS

ΚΩΔ COD	Οικονομική Δραστηριότητα	Αριθμός Επιχειρήσεων ⁽¹⁾ No of Enterprises ⁽¹⁾	Αριθμός Ασφαλισμένων ⁽²⁾ Number of Insured Individuals ⁽²⁾				Μέση Απασχόληση ⁽³⁾ Average Employment (Days per Month) ⁽³⁾			Μέσο Ημερομίσθιο ⁽³⁾ Average Wage ⁽³⁾			Economic Activity
			Ανδρες Males	Γυναίκες Females	Σύνολο Total	%	Ανδρες Males	Γυναίκες Females	Σύνολο Total	Ανδρες Males	Γυναίκες Females	Σύνολο Total	
33	ΚΑΤΑΣΚΕΥΗ ΙΑΤΡΙΚΩΝ ΟΡΓΑΝΩΝ, ΟΡΓΑΝΩΝ ΑΚΡΙΒΕΙΑΣ ΚΑΙ ΟΠΤΙΚΩΝ ΟΡΓΑΝΩΝ, ΚΑΤΑΣΚΕΥΗ ΡΟΛΟΓΙΩΝ ΚΑΘΕ ΕΙΔΟΥΣ.	89	1.011	618	1.629	0,79	25,01	25,05	25,03	68,72	48,41	61,01	MANUFACTURE OF MEDICAL, PRECISION AND OPTICAL INSTRUMENTS, WATCHES AND CLOCKS
34	ΚΑΤΑΣΚΕΥΗ ΑΥΤΟΚΙΝΗΤΩΝ ΟΧΗΜΑΤΩΝ, ΚΑΤΑΣΚΕΥΗ ΡΥΜΟΥΛΚΟΥΜΕΝΩΝ ΚΑΙ ΗΜΙΡΥΜΟΥΛΚΟΥΜΕΝΩΝ ΟΧΗΜΑΤΩΝ.	43	1.040	153	1.193	0,58	23,76	23,78	23,77	63,05	58,13	62,42	MANUFACTURE OF MOTOR VEHICLES, TRAILERS AND SEMI- TRAILERS
35	ΚΑΤΑΣΚΕΥΗ ΛΟΙΠΟΥ ΕΞΟΠΛΙΣΜΟΥ ΜΕΤΑΦΟΡΩΝ	201	7.766	817	8.583	4,18	22,62	23,73	22,73	82,70	65,77	81,02	MANUFACTURE OF OTHER TRANSPORT EQUIPMENT
36	ΚΑΤΑΣΚΕΥΗ ΕΠΙΠΛΩΝ, ΛΟΙΠΕΣ ΒΙΟΜΗΧΑΝΙΕΣ Μ.Α.Κ.	297	4.173	1.464	5.637	2,75	23,35	23,55	23,40	53,09	52,23	52,87	MANUFACTURE OF FURNITURE; MANUFACTURING N.E.C
37	ΑΝΑΚΥΚΛΩΣΗ	55	831	217	1.048	0,51	24,34	23,90	24,25	50,80	48,25	50,28	RECYCLING
	ΣΥΝΟΛΟ	6.152	147.760	57.442	205.202	100	24,45	24,15	24,36	68,31	57,29	65,25	TOTAL

⁽¹⁾ Ως αριθμός επιχειρήσεων λαμβάνεται ο συνολικός αριθμός των μονάδων (παραρτημάτων) των επιχειρήσεων.

⁽²⁾ Ο αριθμός των ασφαλισμένων δεν είναι διακριτός. Εάν ένας ασφαλισμένος απασχολείται σε διαφορετικούς εργοδότες με την ίδια οικονομική δραστηριότητα μετράται μία φορά.

⁽³⁾ Τα στοιχεία αναφέρονται στους ασφαλισμένους που εργάζονται με πλήρες ωράριο και τα μέσα ημερομίσθια προκύπτουν μόνο από τις τακτικές αποδοχές.

ΠΑΡΑΤΗΡΗΣΕΙΣ

1. Το γενικό μέσο ημερομίσθιο των γυναικών είναι το 83,87% του γενικού μέσου ημερομίσθιου των ανδρών.
2. Το μεγαλύτερο μέσο ημερομίσθιο 118,75 € παρουσιάζεται στην οικονομική δραστηριότητα: ΠΑΡΑΓΩΓΗ ΟΠΤΑΝΘΡΑΚΑ (ΚΩΚ), ΠΡΟΙΟΝΤΩΝ ΔΙΥΛΙΣΗΣ ΠΕΤΡΕΛΑΙΟΥ ΚΑΙ ΠΥΡΗΝΙΚ...
3. Η μέση απασχόληση κυμαίνεται από 22,73 έως 25,34 ημέρες χωρίς να παρατηρούνται μεγάλες αποκλίσεις ως προς το φύλο.

⁽¹⁾ The Number of Enterprises refers to number of units (branches) of each enterprise

⁽²⁾ The number of insured individuals is not distinct. If the same person is employed in more than one employers with the same economic activity is counted as one

⁽³⁾ The above figures refer to insured individuals who are employed full-time and their average wages per day do not include leave benefits & season bonuses

COMMENTS

1. Average wage per day for females is 83,87% of the average wage per day for males.
2. The highest average wage per day 118,75 € appears in the economic activity: MANUFACTURE OF COKE, REFINED PETROLEUM PRODUCTS AND NUCLEAR FUEL...
3. The average days of employment per month varies between 22,73 and 25,34 days without significant differences by sex

***Τμήμα II : Κοινές Επιχειρήσεις με
λιγότερους από 10 μισθωτούς***

**ΠΙΝΑΚΑΣ ΙΙ.1 : ΚΟΙΝΕΣ ΕΠΙΧΕΙΡΗΣΕΙΣ ΜΕ ΛΙΓΟΤΕΡΟΥΣ ΑΠΟ 10 ΜΙΣΘΩΤΟΥΣ
ΑΡΙΘΜΟΣ ΕΠΙΧΕΙΡΗΣΕΩΝ ΚΑΙ ΑΡΙΘΜΟΣ ΑΣΦΑΛΙΣΜΕΝΩΝ
TABLE ΙΙ.1 : ENTERPRISES WITH LESS THAN 10 EMPLOYEES
NUMBER OF ENTERPRISES & NUMBER OF INSURED INDIVIDUALS**

Αρ. Επιχειρήσεων ⁽¹⁾ No of Enterprises ⁽¹⁾	Αριθμός Ασφαλισμένων ⁽²⁾ Number of Insured Individuals ⁽²⁾		
	Ανδρες Males	Γυναίκες Females	Σύνολο Total
208.190	221.959	230.900	452.859

⁽¹⁾ Ως αριθμός επιχειρήσεων έχει ληφθεί ο αριθμός των εδρών των επιχειρήσεων (διακριτοί Αρ.Μητρ.Εργοδότη).

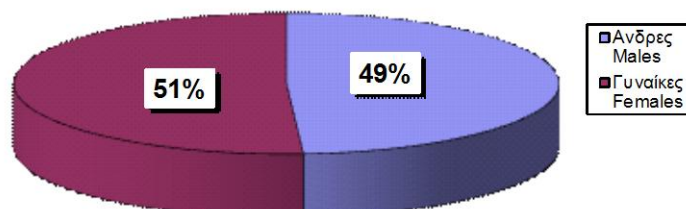
⁽²⁾ Ο αριθμός ασφαλισμένων αφορά τους διακριτούς ασφαλισμένους, δηλ. αν ένας ασφαλισμένος απασχολείται σε περισσότερους από έναν εργοδότη, προσμετράται μία μόνο φορά.

⁽¹⁾ The number of enterprises refers to the number of companies' head offices ; (different Employer Registration Numbers)

⁽²⁾ The number of insured individuals is distinct, i.e. if an employee is employed to more than one employers he is counted once

**ΔΙΑΓΡΑΜΜΑ ΙΙ.1.1 : ΚΑΤΑΝΟΜΗ ΑΝΔΡΩΝ ΚΑΙ ΓΥΝΑΙΚΩΝ ΕΠΙ ΤΟΥ
ΣΥΝΟΛΟΥ ΔΙΑΚΡΙΤΩΝ ΑΣΦΑΛΙΣΜΕΝΩΝ (2)**

CHART ΙΙ.1.1 : DISTRIBUTION OF INSURED POPULATION BY SEX (2)



ΠΙΝΑΚΑΣ ΙΙ.2 : ΚΟΙΝΕΣ ΕΠΙΧΕΙΡΗΣΕΙΣ ΜΕ ΛΙΓΟΤΕΡΟΥΣ ΑΠΟ 10 ΜΙΣΘΩΤΟΥΣ
ΑΡΙΘΜΟΣ ΑΣΦΑΛΙΣΜΕΝΩΝ ΣΤΟ ΙΚΑ-ΕΤΑΜ ΚΑΤΑ ΤΥΠΟ ΑΠΑΣΧΟΛΗΣΗΣ, ΦΥΛΟ, ΜΕΣΗ ΑΠΑΣΧΟΛΗΣΗ ΚΑΙ ΜΕΣΟ ΗΜΕΡΟΜΙΣΘΙΟ
TABLE II.2 : ENTERPRISES WITH LESS THAN 10 EMPLOYEES

INSURED INDIVIDUALS, AVERAGE EMPLOYMENT (DAYS) & AVERAGE WAGE BY SEX & TYPE OF EMPLOYMENT (FULL/PART TIME)

Τύπος Απασχόλησης Employment Type	Φύλο Sex	Αριθμός Ασφαλισμένων ⁽¹⁾ Number of Insured Individuals ⁽¹⁾	Ημέρες Εργασίας Working Days	Αποδοχές (Τακτικές) Salaries	Μέση Απασχόληση Average Employment (Days)	Μέσο Ημερομίσθιο (Τακτικών Αποδοχών) Average Wage	Μέσες Μηνιαίες Τακτικές Αποδοχές Average Monthly Salary
Πλήρης Απασχόληση ⁽²⁾ Full Time ⁽²⁾	Άνδρες Males	175.853	4.112.000	192.968.579,56	23,38	46,93	1097,33
	Γυναίκες Females	153.075	3.587.533	151.731.686,52	23,44	42,29	991,22
	Σύνολο Total	328.928	7.699.533	344.700.266,08	23,41	44,77	1047,95
Μερική Απασχόληση ⁽²⁾ Part Time ⁽²⁾	Άνδρες Males	46.161	882.339	24.207.054,22	19,11	27,44	524,40
	Γυναίκες Females	79.326	1.521.472	38.608.769,16	19,18	25,38	486,71
	Σύνολο Total	125.487	2.403.811	62.815.823,38	19,16	26,13	500,58
Σύνολο Total	Άνδρες Males	224.449	5.047.292	218.990.234,41	22,49	43,39	975,68
	Γυναίκες Females	235.167	5.169.689	191.771.400,65	21,98	37,10	815,47
	Σύνολο Total	459.616	10.216.981	410.761.635,06	22,23	40,20	893,71

⁽¹⁾ Ο αριθμός των ασφαλισμένων δεν είναι διακριτός, επειδή ο ίδιος ασφαλισμένος μπορεί να μετρηθεί τόσες φορές όσοι είναι και οι εργοδότες του

⁽²⁾ Ως ασφαλισμένοι με "πλήρη απασχόληση" έχει ληφθεί ο αριθμός των ασφαλισμένων του ΙΚΑ που εργάζονται με πλήρες ωράριο ανεξάρτητα από τον αριθμό των ημερών εβδομαδιαίως, άλλως θεωρούνται ως εργαζόμενοι με "μερική απασχόληση"

ΠΑΡΑΤΗΡΗΣΕΙΣ:

- Από τα στοιχεία του παραπάνω πίνακα προκύπτει ότι από τους εργαζόμενους με πλήρες ωράριο το 53,46% είναι άνδρες, ενώ από τους εργαζόμενους με μειωμένο ωράριο το 63,21% είναι γυναίκες.
- Από τα παραπάνω στοιχεία προκύπτει ότι το ημερομίσθιο από τακτικές αποδοχές των γυναικών για την απασχόληση με πλήρες ωράριο είναι το 90,13% του αντίστοιχου ημερομισθίου των ανδρών, ενώ για την απασχόληση με μειωμένο ωράριο είναι το 92,49%.
- Στο " ΣΥΝΟΛΟ * " περιλαμβάνονται οι μισθωτοί με πλήρη και μερική απασχόληση καθώς και εκείνοι για τους οποίους δεν έχει δηλωθεί ή είναι λάθος ο τύπος της απασχόλησης

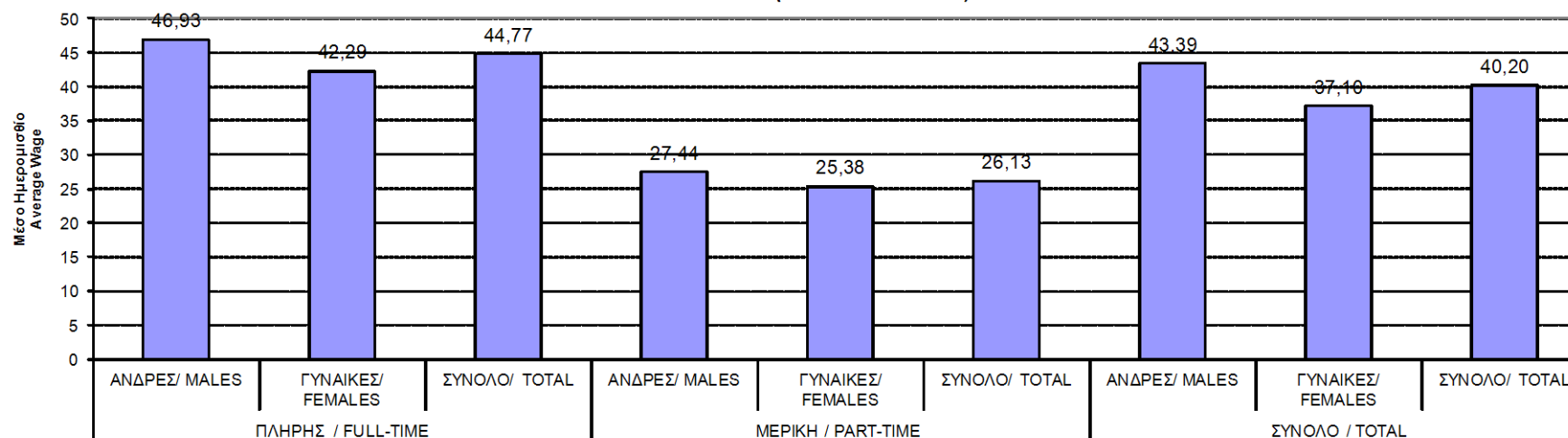
⁽¹⁾ The number of insured individuals is not distinct, therefore a person is counted as many times as his employers

⁽²⁾ Full time employees are those who work full time regardless of the number of working days per week, in any other case, they are considered as part time employees

COMMENTS:

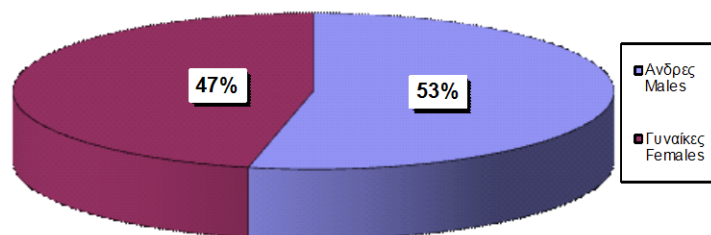
- From the above table we conclude that 53,46% of the employees with full-time employment are males and from those with part-time employment 63,21% are females
- The average wage per day (excluding bonuses/overtimes/leave benefits) earned by women employed full time is 90,13% of the average wage per day earned by men, while in part-time employment this comes to 92,49%.
- The 'TOTAL' includes all salaried employees with full or part time employment and those with missing or incorrect type of employment

ΔΙΑΓΡΑΜΜΑ II.2.1 : ΜΕΣΟ ΗΜΕΡΟΜΙΣΘΙΟ (ΤΑΚΤΙΚΩΝ ΑΠΟΔΟΧΩΝ)
CHART II.2.1: AVERAGE WAGE (EXCLUDING BONUSES, LEAVE

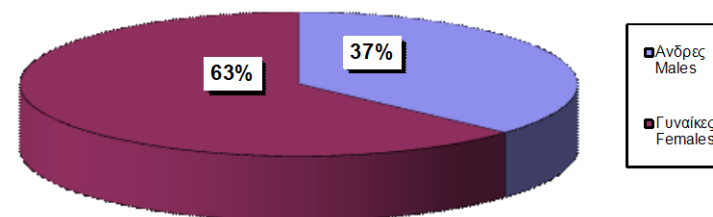


Τύπος Απασχόλησης και Φύλο / Type of employment & Sex

ΔΙΑΓΡΑΜΜΑ II.2.2 : ΠΛΗΡΗΣ
CHART II.2.2 : FULL-TIME EMPLOYMENT



ΔΙΑΓΡΑΜΜΑ II.2.3 : ΜΕΡΙΚΗ ΑΠΑΣΧΟΛΗΣΗ
CHART II.2.3 : PART-TIME EMPLOYMENT



ΠΙΝΑΚΑΣ ΙΙ.3 : ΚΟΙΝΕΣ ΕΠΙΧΕΙΡΗΣΕΙΣ ΜΕ ΛΙΓΟΤΕΡΟΥΣ ΑΠΟ 10 ΜΙΣΘΩΤΟΥΣ - ΠΛΗΡΗΣ ΑΠΑΣΧΟΛΗΣΗ
 ΑΡΙΘΜΟΣ ΑΣΦΑΛΙΣΜΕΝΩΝ, ΜΕΣΗ ΑΠΑΣΧΟΛΗΣΗ ΚΑΙ ΜΕΣΟ ΗΜΕΡΟΜΙΣΘΙΟ ΑΝΑ ΟΙΚΟΝΟΜΙΚΗ ΔΡΑΣΤΗΡΙΟΤΗΤΑ ΕΡΓΟΔΟΤΗ ΚΑΙ ΦΥΛΟ ΑΣΦΑΛΙΣΜΕΝΟΥ
 TABLE ΙΙ.3 : ENTERPRISES WITH LESS THAN 10 EMPLOYEES - FULL TIME EMPLOYMENT
 INSURED INDIVIDUALS, AVERAGE EMPLOYMENT (DAYS), AVERAGE WAGE BY SEX & EMPLOYER'S ECONOMIC ACTIVITY

ΚΩΔ COD	Οικονομική Δραστηριότητα	Αριθμός Επιχειρήσεων ⁽¹⁾ No of Enterprises ⁽¹⁾	Αριθμός Ασφαλισμένων ⁽²⁾ Number of Insured Individuals ⁽²⁾				Μέση Απασχόληση ⁽³⁾ Average Employment (Days per Month) ⁽³⁾			Μέσο Ημερομίσθιο ⁽³⁾ Average Wage ⁽³⁾			Economic Activity
			Ανδρες Males	Γυναίκες Females	Σύνολο Total	%	Ανδρες Males	Γυναίκες Females	Σύνολο Total	Ανδρες Males	Γυναίκες Females	Σύνολο Total	
	ΑΓΝΩΣΤΗ	0	0	0	0	0,00	0,00	0,00	0,00	0,00	0,00	0,00	UNKNOWN
01	ΓΕΩΡΓΙΑ, ΚΤΗΝΟΤΡΟΦΙΑ, ΘΗΡΑ ΚΑΙ Σ.Β.Δ.	790	904	322	1.226	0,37	23,10	23,56	23,22	45,48	43,82	45,03	AGRICULTURE, HUNTING AND RELATED SERVICE ACTIVITIES
02	ΔΑΣΟΚΟΜΙΑ, ΥΛΟΤΟΜΙΑ ΚΑΙ ΣΥΝΑΦΕΙΣ ΔΡΑΣΤΗΡΙΟΤΗΤΕΣ	80	117	54	171	0,05	19,97	20,74	20,21	40,21	40,78	40,40	FORESTRY, LOGGING AND RELATED SERVICES
05	ΑΛΕΙΑ, ΕΚΜΕΤΑΛΛΕΥΣΗ ΙΧΘΥΟΤΡΟΦΕΙΩΝ ΚΑΙ ΜΟΝΑΔΩΝ ΠΑΡΑΓΩΓΗΣ ΓΟΝΟΥ Β.Δ.Σ. ΜΕ ΤΗΝ ΑΛΕΙΑ.	187	255	55	310	0,09	23,90	23,98	23,92	54,19	50,43	53,52	FISHING, OPERATION OF FISH HATCHERIES AND FISH FARMS; SERVICE ACTIVITIES INCIDENTAL TO FISHING
10	ΕΞΟΡΥΞΗ ΑΝΘΡΑΚΑ ΚΑΙ ΛΙΓΝΙΤΗ, ΕΞΟΡΥΞΗ ΤΥΡΦΗΣ.	5	15	2	17	0,01	17,73	25,00	18,59	51,99	45,32	50,94	MINING OF COAL AND LIGNITE
11	ΑΝΤΛΗΣΗ ΑΡΓΟΥ ΠΕΤΡΕΛΑΙΟΥ ΚΑΙ ΦΥΣΙΚΟΥ ΑΕΡΙΟΥ, Β.Δ.Σ. ΜΕ ΤΗΝ ΑΝΤΛΗΣΗ ΠΕΤΡΕΛΑΙΟΥ ΚΑΙ ΦΥΣΙΚΟΥ ΑΕΡΙΟΥ, ΜΕ ΕΞΑΙΡΕΣΗ ΤΙΣ ΜΕΛΕΤΕΣ	7	16	2	18	0,01	22,25	14,00	21,33	94,05	68,74	92,21	EXTRACTION OF CRUDE PETROLEUM AND NATURAL GAS; SERVICE ACTIVITIES INCIDENTAL TO OIL AND GAS EXTRACTION, EXCLUDING SURVEYING
12	ΕΞΟΡΥΞΗ ΜΕΤΑΛΛΕΥΜΑΤΩΝ ΟΥΡΑΝΙΟΥ ΚΑΙ ΘΟΡΙΟΥ	2	0	2	2	0,00	0,00	15,00	15,00	0,00	34,06	34,06	MINING OF URANIUM AND THORIUM ORES
13	ΕΞΟΡΥΞΗ ΜΕΤΑΛΛΟΥΧΩΝ ΜΕΤΑΛΛΕΥΜΑΤΩΝ	16	33	2	35	0,01	21,70	25,00	21,89	55,03	39,18	54,00	MINING OF METAL ORES
14	ΑΛΜΕΣ ΕΞΟΡΥΚΤΙΚΕΣ ΚΑΙ ΛΑΤΟΜΙΚΕΣ ΔΡΑΣΤΗΡΙΟΤΗΤΕΣ	244	523	48	571	0,17	20,75	23,94	21,02	55,15	45,54	54,23	OTHER MINING AND QUARRYING
15	ΒΙΟΜΗΧΑΝΙΑ ΤΡΟΦΙΜΩΝ ΚΑΙ ΠΟΤΩΝ.	6.091	7.203	4.908	12.111	3,69	24,05	23,50	23,83	45,90	41,27	44,05	MANUFACTURE OF FOOD PRODUCTS AND BEVERAGES
16	ΠΑΡΑΓΩΓΗ ΠΡΟΙΟΝΤΩΝ ΚΑΠΝΟΥ	10	10	7	17	0,01	24,00	23,57	23,82	49,93	48,73	49,44	MANUFACTURE OF TOBACCO PRODUCTS
17	ΠΑΡΑΓΩΓΗ ΚΛΩΣΤΟΥΦΑΝΤΟΥΡΓΙΚΩΝ ΥΛΩΝ	713	908	622	1.530	0,47	23,45	23,01	23,27	43,47	44,10	43,72	MANUFACTURE OF TEXTILES
18	ΚΑΤΑΣΚΕΥΗ ΕΙΔΩΝ ΕΝΔΥΣΗΣ, ΚΑΤΕΡΓΑΣΙΑ ΚΑΙ ΒΑΦΗ ΓΟΥΝΑΡΙΚΩΝ	1.386	1.027	1.781	2.808	0,86	23,35	22,94	23,09	43,13	43,32	43,25	MANUFACTURE OF WEARING APPAREL; DRESSING AND DYEING OF FUR
19	ΚΑΤΕΡΓΑΣΙΑ ΚΑΙ ΔΕΨΗ ΔΕΡΜΑΤΟΣ, ΚΑΤΑΣΚΕΥΗ ΕΙΔΩΝ ΤΑΞΙΔΙΟΥ (ΑΠΟΣΚΕΥΩΝ), ΤΣΑΝΤΩΝ, ΕΙΔΩΝ ΣΕΛΟΠΟΙΙΑΣ, ΕΙΔΩΝ ΣΑΓΜΑΤΟΠΟΙΙΑΣ ΚΑΙ ΥΠΟΔΗΜΑΤΩΝ	253	347	197	544	0,17	22,63	22,45	22,57	48,68	44,64	47,23	TANNING AND DRESSING OF LEATHER ; MANUFACTURE OF LUGGAGE, HANDBAGS, SADDLERY, HARNESS AND FOOTWEAR
20	ΒΙΟΜΗΧΑΝΙΑ ΞΥΛΟΥ ΚΑΙ ΚΑΤΑΣΚΕΥΗ ΠΡΟΙΟΝΤΩΝ ΑΠΟ ΞΥΛΟ ΚΑΙ ΦΕΛΟ, ΕΚΤΟΣ ΑΠΟ ΤΑ ΕΠΙΠΛΑ ΚΑΤΑΣΚΕΥΗ ΕΙΔΩΝ ΚΑΛΩΘΟΠΟΙΙΑΣ ΚΑΙ ΣΠΑΡΤΟΠΛΕΚΤΙΚΗΣ	1.071	1.756	262	2.018	0,61	22,77	23,08	22,81	45,11	42,02	44,71	MANUFACTURE OF WOOD AND OF PRODUCTS OF WOOD AND CORK, EXCEPT FURNITURE; MANUFACTURE OF ARTICLES OF STRAW AND PLAITING MATERIALS
21	ΠΑΡΑΓΩΓΗ ΧΑΡΤΟΠΟΛΤΟΥ, ΧΑΡΤΙΟΥ ΚΑΙ ΠΡΟΙΟΝΤΩΝ ΑΠΟ ΧΑΡΤΙ	287	559	229	788	0,24	23,95	23,48	23,81	45,73	43,22	45,01	MANUFACTURE OF PULP, PAPER AND PAPER PRODUCTS

ΚΩΔ COD	Οικονομική Δραστηριότητα	Αριθμός Επιχειρήσεων ⁽¹⁾ No of Enterprises ⁽¹⁾	Αριθμός Ασφαλισμένων ⁽²⁾ Number of Insured Individuals ⁽²⁾				Μέση Απασχόληση ⁽³⁾ Average Employment (Days per Month) ⁽³⁾			Μέσο Ημερομίσθιο ⁽³⁾ Average Wage ⁽³⁾			Economic Activity
			Άνδρες Males	Γυναίκες Females	Σύνολο Total	%	Άνδρες Males	Γυναίκες Females	Σύνολο Total	Άνδρες Males	Γυναίκες Females	Σύνολο Total	
22	ΕΚΔΟΣΕΙΣ,ΕΚΤΥΠΩΣΕΙΣ ΚΑΙ ΑΝΑΠΑΡΑΓΩΓΗ ΠΡΟΕΓΓΕΓΡΑΜΜΕΝΩΝ ΜΕΣΩΝ ΕΓΓΡΑΦΗΣ ΗΧΟΥ ΚΑΙ ΕΙΚΟΝΑΣ ΚΑΙ ΜΕΣΩΝ ΠΛΗΡΟΦΟΡΙΚΗΣ.	1.873	2.407	2.003	4.410	1,34	24,52	24,08	24,32	50,84	46,35	48,82	PUBLISHING, PRINTING AND REPRODUCTION OF RECORDED MEDIA
23	ΠΑΡΑΓΩΓΗ ΟΠΤΑΝΘΡΑΚΑ (ΚΩΚ),ΠΡΟΙΟΝΤΩΝ ΔΙΥΛΣΗΣ ΠΕΤΡΕΛΑΙΟΥ ΚΑΙ ΠΥΡΗΝΙΚΩΝ ΚΑΥΣΙΜΩΝ.	37	94	16	110	0,03	23,81	25,00	23,98	70,70	56,44	68,54	MANUFACTURE OF COKE, REFINED PETROLEUM PRODUCTS AND NUCLEAR FUEL
24	ΠΑΡΑΓΩΓΗ ΧΗΜΙΚΩΝ ΟΥΣΙΩΝ ΚΑΙ ΠΡΟΙΟΝΤΩΝ	391	732	323	1.055	0,32	24,30	23,69	24,12	50,39	46,91	49,35	MANUFACTURE OF CHEMICALS AND CHEMICALS PRODUCTS
25	ΚΑΤΑΣΚΕΥΗ ΠΡΟΙΟΝΤΩΝ ΑΠΟ ΕΛΑΣΤΙΚΟ (ΚΑΟΥΤΣΟΥΚ) ΚΑΙ ΠΛΑΣΤΙΚΕΣ ΥΛΕΣ.	549	1.192	368	1.560	0,48	23,67	23,55	23,64	46,18	43,80	45,62	MANUFACTURE OF RUBBER AND PLASTIC PRODUCTS
26	ΚΑΤΑΣΚΕΥΗ ΑΛΩΝ ΠΡΟΙΟΝΤΩΝ ΑΠΟ ΜΗ ΜΕΤΑΛΛΙΚΑ ΟΡΥΚΤΑ.	1.403	2.591	392	2.983	0,91	21,86	22,77	21,98	48,74	44,69	48,19	MANUFACTURE OF OTHER NON-METALLIC MINERAL PRODUCTS
27	ΠΑΡΑΓΩΓΗ ΒΑΣΙΚΩΝ ΜΕΤΑΛΛΩΝ	166	342	80	422	0,13	24,13	23,71	24,05	50,87	46,67	50,08	MANUFACTURE OF BASIC METALS
28	ΚΑΤΑΣΚΕΥΗ ΜΕΤΑΛΛΙΚΩΝ ΠΡΟΙΟΝΤΩΝ,ΜΕ ΕΞΑΙΡΕΣΗ ΤΑ ΜΗΧΑΝΗΜΑΤΑ ΚΑΙ ΤΑ ΕΙΔΗ ΕΞΟΠΛΙΣΜΟΥ.	3.604	6.302	848	7.150	2,18	23,02	23,19	23,04	46,77	41,93	46,19	MANUFACTURE OF FABRICATED METAL PRODUCTS, EXCEPT MACHINERY AND EQUIPMENT
29	ΚΑΤΑΣΚΕΥΗ ΜΗΧΑΝΗΜΑΤΩΝ ΚΑΙ ΕΙΔΩΝ ΕΞΟΠΛΙΣΜΟΥ Μ.Α.Κ.	1.912	3.759	579	4.338	1,32	23,91	23,88	23,90	49,09	44,08	48,42	MANUFACTURE OF MACHINERY AND EQUIPMENT
30	ΚΑΤΑΣΚΕΥΗ ΜΗΧΑΝΩΝ ΓΡΑΦΕΙΟΥ ΚΑΙ ΗΛΕΚΤΡΟΝΙΚΩΝ ΥΠΟΛΟΓΙΣΤΩΝ	57	79	18	97	0,03	24,65	25,06	24,72	45,45	57,58	47,73	MANUFACTURE OF OFFICE MACHINERY AND COMPUTERS
31	ΚΑΤΑΣΚΕΥΗ ΗΛΕΚΤΡΙΚΩΝ ΜΗΧΑΝΩΝ ΚΑΙ ΣΥΣΚΕΥΩΝ Μ.Α.Κ.	506	908	198	1.106	0,34	23,71	23,49	23,67	45,46	46,30	45,61	MANUFACTURE OF ELECTRICAL MACHINERY AND APPARATUS
32	ΚΑΤΑΣΚΕΥΗ ΕΞΟΠΛΙΣΜΟΥ ΚΑΙ ΣΥΣΚΕΥΩΝ ΡΑΔΙΟΦΩΝΙΑΣ, ΤΗΛΕΟΡΑΣΗΣ ΚΑΙ ΕΠΙΚΟΙΝΩΝΙΩΝ.	165	240	74	314	0,10	24,09	24,16	24,11	45,32	41,19	44,34	MANUFACTURE OF RADIO TELEVISION AND COMMUNICATION EQUIPMENT AND APPARATUS
33	ΚΑΤΑΣΚΕΥΗ ΙΑΤΡΙΚΩΝ ΟΡΓΑΝΩΝ, ΟΡΓΑΝΩΝ ΑΚΡΙΒΕΙΑΣ ΚΑΙ ΟΠΤΙΚΩΝ ΟΡΓΑΝΩΝ, ΚΑΤΑΣΚΕΥΗ ΡΟΛΟΓΙΩΝ ΚΑΘΕ ΕΙΔΟΥΣ.	584	752	372	1.124	0,34	24,79	24,44	24,67	43,99	40,52	42,85	MANUFACTURE OF MEDICAL, PRECISION AND OPTICAL INSTRUMENTS, WATCHES AND CLOCKS
34	ΚΑΤΑΣΚΕΥΗ ΑΥΤΟΚΙΝΗΤΩΝ ΟΧΗΜΑΤΩΝ, ΚΑΤΑΣΚΕΥΗ ΡΥΜΟΥ/ΚΟΥΜΕΝΩΝ ΚΑΙ ΗΜΙΡΥΜΟΥ/ΚΟΥΜΕΝΩΝ ΟΧΗΜΑΤΩΝ.	117	206	23	229	0,07	23,21	24,22	23,31	49,95	48,08	49,76	MANUFACTURE OF MOTOR VEHICLES, TRAILERS AND SEMI-TRAILERS
35	ΚΑΤΑΣΚΕΥΗ ΛΟΙΠΟΥ ΕΞΟΠΛΙΣΜΟΥ ΜΕΤΑΦΟΡΩΝ	437	1.004	143	1.147	0,35	21,01	24,17	21,40	60,28	44,80	58,10	MANUFACTURE OF OTHER TRANSPORT EQUIPMENT
36	ΚΑΤΑΣΚΕΥΗ ΕΠΙΠΛΩΝ, ΛΟΙΠΕΣ ΒΙΟΜΗΧΑΝΙΕΣ Μ.Α.Κ.	2.070	3.184	835	4.019	1,22	22,67	23,30	22,80	45,91	41,72	45,02	MANUFACTURE OF FURNITURE; MANUFACTURING N.E.C
37	ΑΝΑΚΥΚΛΩΣΗ	106	249	56	305	0,09	23,34	22,95	23,27	43,33	38,58	42,47	RECYCLING
40	ΠΑΡΟΧΗ ΗΛΕΚΤΡΙΚΟΥ ΡΕΥΜΑΤΟΣ ΦΥΣΙΚΟΥ ΑΕΡΙΟΥ,ΑΤΜΟΥ ΚΑΙ ΖΕΣΤΟΥ ΝΕΡΟΥ	476	750	346	1.096	0,33	23,62	22,64	23,31	56,27	45,88	53,08	ELECTRICITY, GAS STEAM AND HOT WATER SUPPLY

ΚΩΔ COD	Οικονομική Δραστηριότητα	Αριθμός Επιχειρήσεων ⁽¹⁾ No of Enterprises ⁽¹⁾	Αριθμός Ασφαλισμένων ⁽²⁾ Number of Insured Individuals ⁽²⁾				Μέση Απασχόληση ⁽³⁾ Average Employment (Days per Month) ⁽³⁾			Μέσο Ημερομίσθιο ⁽³⁾ Average Wage ⁽³⁾			Economic Activity
			Άνδρες Males	Γυναίκες Females	Σύνολο Total	%	Άνδρες Males	Γυναίκες Females	Σύνολο Total	Άνδρες Males	Γυναίκες Females	Σύνολο Total	
41	ΣΥΛΛΟΓΗ, ΚΑΘΑΡΙΣΜΟΣ ΚΑΙ ΔΙΑΝΟΜΗ ΝΕΡΟΥ.	268	542	243	785	0,24	23,50	24,26	23,73	61,47	59,66	60,90	COLLECTION, PURIFICATION AND DISTRIBUTION OF WATER
45	ΚΑΤΑΣΚΕΥΕΣ	10.253	13.709	3.239	16.948	5,16	22,56	23,76	22,79	46,32	46,75	46,40	CONSTRUCTION
50	ΕΜΠΟΡΙΟ, ΣΥΝΤΗΡΗΣΗ ΚΑΙ ΕΠΙΣΚΕΥΗ ΑΥΤΟΚΙΝΗΤΩΝ ΟΧΗΜΑΤΩΝ ΚΑΙ ΜΟΤΟΣΥΚΛΕΤΩΝ, ΛΙΑΝΙΚΗ ΠΩΛΗΣΗ ΚΑΥΣΙΜΩΝ ΟΧΗΜΑΤΩΝ	10.615	15.404	2.468	17.872	5,44	24,18	23,85	24,14	43,98	41,18	43,60	SALE, MAINTENANCE AND REPAIR OF MOTOR VEHICLES AND MOTORCYCLES; RETAIL SALE OF AUTOMOTIVE FUEL
51	ΧΩΝΔΡΙΚΟ ΕΜΠΟΡΙΟ ΚΑΙ ΕΜΠΟΡΙΟ ΜΕ ΠΡΟΜΗΘΕΙΑ, ΕΚΤΟΣ ΑΠΟ ΤΟ ΕΜΠΟΡΙΟ ΑΥΤΟΚΙΝΗΤΩΝ ΟΧΗΜΑΤΩΝ ΚΑΙ ΜΟΤΟΣΥΚΛΕΤΩΝ	20.935	30.949	14.941	45.890	13,98	24,20	23,98	24,13	47,61	46,27	47,18	WHOLESALE TRADE AND COMMISSION TRADE, EXCEPT OF MOTOR VEHICLES AND MOTORCYCLES
52	ΛΙΑΝΙΚΟ ΕΜΠΟΡΙΟ, ΕΚΤΟΣ ΑΠΟ ΤΟ ΕΜΠΟΡΙΟ ΑΥΤΟΚΙΝΗΤΩΝ ΟΧΗΜΑΤΩΝ ΚΑΙ ΜΟΤΟΣΥΚΛΕΤΩΝ, ΕΠΙΣΚΕΥΗ ΕΙΔΩΝ ΑΤΟΜΙΚΗΣ ΚΑΙ ΟΙΚΙΑΚΗΣ ΧΡΗΣΗΣ	33.855	16.778	31.184	47.962	14,61	24,23	24,01	24,09	42,10	42,43	42,31	RETAIL TRADE, EXCEPT OF MOTOR VEHICLES AND MOTORCYCLES; REPAIR OF PERSONAL AND HOUSEHOLD GOODS
55	ΞΕΝΟΔΟΧΕΙΑ ΚΑΙ ΕΣΤΙΑΤΟΡΙΑ	20.719	15.770	15.333	31.103	9,47	19,83	19,77	19,80	44,41	41,05	42,76	HOTELS AND RESTAURANTS
60	ΧΕΡΣΑΙΕΣ ΜΕΤΑΦΟΡΕΣ.ΜΕΤΑΦΟΡΕΣ ΜΕΣΩ ΑΓΩΓΩΝ	8.794	10.554	814	11.368	3,46	23,39	23,89	23,43	42,67	42,13	42,63	LAND TRANSPORT, TRANSPORT VIA PIPELINES
61	ΥΔΑΤΙΝΕΣ ΜΕΤΑΦΟΡΕΣ	523	774	648	1.422	0,43	24,51	24,75	24,62	83,30	72,16	78,20	WATER TRANSPORT
62	ΕΝΑΕΡΙΕΣ ΜΕΤΑΦΟΡΕΣ	33	54	39	93	0,03	24,06	25,00	24,45	100,25	90,49	96,06	AIR TRANSPORT
63	ΒΟΗΘΗΤΙΚΕΣ ΚΑΙ ΣΥΝΑΦΕΙΣ ΠΡΟΣ ΤΙΣ ΜΕΤΑΦΟΡΕΣ ΔΡΑΣΤΗΡΙΟΤΗΤΕΣ, ΔΡΑΣΤΗΡΙΟΤΗΤΕΣ ΤΑΞΙΔΙΩΤΙΚΩΝ ΠΡΑΚΤΟΡΕΙΩΝ	3.331	3.833	3.605	7.438	2,27	24,17	24,36	24,26	58,44	54,57	56,56	SUPPORTING AND AUXILIARY ACTIVITIES; ACTIVITIES OF TRAVEL AGENCIES
64	ΤΑΧΥΔΡΟΜΕΙΑ ΚΑΙ ΤΗΛΕΠΙΚΟΙΝΩΝΙΕΣ	1.001	1.277	812	2.089	0,64	23,86	23,70	23,80	45,32	42,95	44,40	POST AND TELECOMMUNICATIONS
65	ΕΝΔΙΑΜΕΣΟΙ ΧΡΗΜΑΤΟΠΙΣΤΩΤΙΚΟΙ ΟΡΓΑΝΙΣΜΟΙ, ΜΕ ΕΞΑΙΡΕΣΗ ΤΙΣ ΑΣΦΑΛΣΤΙΚΕΣ ΕΤΑΙΡΕΙΕΣ ΚΑΙ ΤΑ ΤΑΜΕΙΑ ΣΥΝΤΑΞΕΩΝ	113	105	140	245	0,07	24,71	24,69	24,70	109,76	59,60	81,11	FINANCIAL INTERMEDIATION, EXCEPT INSURANCE AND PENSION FUNDING
66	ΑΣΦΑΛΣΕΙΣ ΚΑΙ ΣΥΝΤΑΞΙΟΔΟΤΙΚΑ ΤΑΜΕΙΑ, ΕΚΤΟΣ ΑΠΟ ΤΗΝ ΥΠΟΧΡΕΩΤΙΚΗ ΚΟΙΝΩΝΙΚΗ ΑΣΦΑΛΣΗ	410	137	449	586	0,18	23,96	24,52	24,39	68,21	48,20	52,79	INSURANCE AND PENSION FUNDING, EXCEPT COMPULSORY SOCIAL SECURITY
67	ΔΡΑΣΤΗΡΙΟΤΗΤΕΣ ΣΥΝΑΦΕΙΣ ΜΕ ΤΙΣ ΔΡΑΣΤΗΡΙΟΤΗΤΕΣ ΕΝΔΙΑΜΕΣΩΝ ΧΡΗΜΑΤΟΠΙΣΤΩΤΙΚΩΝ ΟΡΓΑΝΙΣΜΩΝ	1.031	455	1.207	1.662	0,51	24,44	24,24	24,29	64,77	48,40	52,91	ACTIVITIES AUXILIARY TO FINANCIAL INTERMEDIATION
70	ΔΡΑΣΤΗΡΙΟΤΗΤΕΣ ΣΧΕΤΙΚΕΣ ΜΕ ΑΚΙΝΗΤΗ ΠΕΡΙΟΥΣΙΑ	1.224	877	1.037	1.914	0,58	24,51	24,41	24,45	68,33	53,26	60,18	REAL ESTATE ACTIVITIES
71	ΕΚΜΙΣΘΩΣΗ ΜΗΧΑΝΗΜΑΤΩΝ ΚΑΙ ΕΞΟΠΛΙΣΜΟΥ ΧΩΡΙΣ ΧΕΙΡΙΣΤΗ, ΕΚΜΙΣΘΩΣΗ ΕΙΔΩΝ ΑΤΟΜΙΚΗΣ ΚΑΙ ΟΙΚΙΑΚΗΣ ΧΡΗΣΗΣ	637	580	471	1.051	0,32	23,76	23,58	23,68	43,52	40,53	42,19	RENTING OF MACHINERY AND EQUIPMENT WITHOUT OPERATOR AND OF PERSONAL AND HOUSEHOLD GOODS

ΚΩΔ COD	Οικονομική Δραστηριότητα	Αριθμός Επιχειρήσεων ⁽¹⁾ No of Enterprises ⁽¹⁾	Αριθμός Ασφαλισμένων ⁽²⁾ Number of Insured Individuals ⁽²⁾				Μέση Απασχόληση ⁽³⁾ Average Employment (Days per Month) ⁽³⁾			Μέσο Ημερομίσθιο ⁽³⁾ Average Wage ⁽³⁾			Economic Activity
			Άνδρες Males	Γυναίκες Females	Σύνολο Total	%	Άνδρες Males	Γυναίκες Females	Σύνολο Total	Άνδρες Males	Γυναίκες Females	Σύνολο Total	
72	ΠΛΗΡΟΦΟΡΙΚΗ ΚΑΙ ΣΥΝΑΦΕΙΣ ΔΡΑΣΤΗΡΙΟΤΗΤΕΣ	1.666	2.327	1.253	3.580	1,09	24,34	23,97	24,21	56,61	48,23	53,71	COMPUTER AND RELATED ACTIVITIES
73	ΕΡΕΥΝΑ ΚΑΙ ΑΝΑΠΤΥΞΗ	258	237	328	565	0,17	24,05	23,97	24,00	81,70	57,05	67,41	RESEARCH AND DEVELOPMENT
74	ΆΛΕΣ ΕΠΙΧΕΙΡΗΜΑΤΙΚΕΣ ΔΡΑΣΤΗΡΙΟΤΗΤΕΣ	17.005	7.974	15.083	23.057	7,02	23,78	23,99	23,92	52,06	47,20	48,87	OTHER BUSINESS ACTIVITIES
75	ΔΗΜΟΣΙΑ ΔΙΟΙΚΗΣΗ ΚΑΙ ΑΜΥΝΑ, ΥΠΟΧΡΕΩΤΙΚΗ ΚΟΙΝΩΝΙΚΗ ΑΣΦΑΛΙΣΗ	1.371	858	1.867	2.725	0,83	26,56	26,05	26,21	68,79	66,06	66,93	PUBLIC ADMINISTRATION AND DEFENCE : COMPULSORY SOCIAL SECURITY
80	ΕΚΠΑΙΔΕΥΣΗ	13.086	1.591	6.874	8.465	2,58	22,53	23,02	22,93	44,16	35,25	36,89	EDUCATION
85	ΥΓΕΙΑ ΚΑΙ ΚΟΙΝΩΝΙΚΗ ΜΕΡΙΜΝΑ	10.473	1.790	11.715	13.505	4,11	24,48	24,41	24,42	46,52	43,01	43,47	HEALTH AND SOCIAL WORK
90	ΔΙΑΘΕΣΗ ΛΥΜΑΤΩΝ ΚΑΙ ΑΠΟΡΡΙΜΑΤΩΝ, ΥΓΙΕΙΝΗ ΚΑΙ ΠΑΡΟΜΟΙΕΣ ΔΡΑΣΤΗΡΙΟΤΗΤΕΣ	276	426	117	543	0,17	23,39	23,07	23,32	50,53	46,21	49,61	SEWAGE AND REFUSE DISPOSAL, SANITATION AND SIMILAR ACTIVITIES
91	ΔΡΑΣΤΗΡΙΟΤΗΤΕΣ ΟΡΓΑΝΩΣΕΩΝ μ.α.κ.	2.888	1.790	2.082	3.872	1,18	24,06	25,66	24,92	56,25	52,42	54,13	ACTIVITIES OF MEMBERSHIP ORGANIZATIONS N.E.C
92	ΨΥΧΑΓΩΓΙΚΕΣ, ΠΟΛΙΤΙΣΤΙΚΕΣ ΚΑΙ ΑΘΛΗΤΙΚΕΣ ΔΡΑΣΤΗΡΙΟΤΗΤΕΣ	4.130	2.887	2.625	5.512	1,68	24,64	23,53	24,11	45,37	44,35	44,90	RECREATIONAL, CULTURAL AND SPORTING ACTIVITIES
93	ΆΛΕΣ ΔΡΑΣΤΗΡΙΟΤΗΤΕΣ ΠΑΡΟΧΗΣ ΥΠΗΡΕΣΙΩΝ	7.983	2.504	8.961	11.465	3,49	23,52	22,21	22,49	39,76	34,78	35,92	OTHER SERVICE ACTIVITIES
95	ΙΔΙΩΤΙΚΑ ΝΟΙΚΟΚΥΡΙΑ ΠΟΥ ΑΠΑΣΧΟΛΟΥΝ ΟΙΚΙΑΚΟ ΠΡΟΣΩΠΙΚΟ	15.251	2.728	9.889	12.617	3,84	24,56	24,43	24,46	33,23	18,98	22,07	PRIVATE HOUSEHOLDS WITH EMPLOYED PERSONS
99	ΕΤΕΡΟΔΙΚΟΙ ΟΡΓΑΝΙΣΜΟΙ ΚΑΙ ΟΡΓΑΝΑ	147	165	212	377	0,11	24,99	24,71	24,83	68,01	63,74	65,62	EXTRA-TERRITORIAL ORGANIZATIONS AND BODIES
	ΣΥΝΟΛΟ	213.871	175.539	152.803	328.342	100	23,42	23,48	23,45	46,93	42,29	44,77	TOTAL

⁽¹⁾ Ως αριθμός επιχειρήσεων λαμβάνεται ο συνολικός αριθμός των μονάδων (παραρτημάτων) των επιχειρήσεων.

⁽²⁾ Ο αριθμός των ασφαλισμένων δεν είναι διακριτός. Εάν ένας ασφαλισμένος απασχολείται σε διαφορετικούς εργοδότες με την ίδια οικονομική δραστηριότητα μετράται μία φορά.

⁽³⁾ Τα στοιχεία αναφέρονται στους ασφαλισμένους που εργάζονται με πλήρες ωράριο και τα μέσα ημερομίσθια προκύπτουν μόνο από τις τακτικές αποδοχές.

ΠΑΡΑΤΗΡΗΣΕΙΣ

1. Η μέση απασχόληση δεν παρουσιάζει μεγάλες αποκλίσεις σχετικά με το φύλο (άνδρες, γυναίκες).
2. Το γενικό μέσο ημερομίσθιο των γυναικών είναι το 90,13% του γενικού μέσου ημερομίσθιου των ανδρών.

⁽¹⁾ The Number of Enterprises refers to number of units (branches) of each enterprise

⁽²⁾ The number of insured individuals is not distinct. If the same person is employed in more than one employers with the same economic activity is counted as one

⁽³⁾ The above figures refer to insured individuals who are employed full-time and their average wages per day do not include leave benefits & season bonuses

COMMENTS

1. Average working days per month does not vary between males and females
2. The average wage per day for females is 90,13% of the average wage per day for males.

**ΠΙΝΑΚΑΣ ΙΙ.4 : ΚΟΙΝΕΣ ΕΠΙΧΕΙΡΗΣΕΙΣ ΜΕ ΛΙΓΟΤΕΡΟΥΣ ΑΠΟ 10 ΜΙΣΘΩΤΟΥΣ - ΠΛΗΡΗΣ ΑΠΑΣΧΟΛΗΣΗ ΣΤΗ ΜΕΤΑΠΟΙΗΣΗ
ΑΡΙΘΜΟΣ ΑΣΦΑΛΙΣΜΕΝΩΝ, ΜΕΣΗ ΑΠΑΣΧΟΛΗΣΗ ΚΑΙ ΜΕΣΟ ΗΜΕΡΟΜΙΣΘΙΟ ΑΝΑ ΟΙΚΟΝΟΜΙΚΗ ΔΡΑΣΤΗΡΙΟΤΗΤΑ ΕΡΓΟΔΟΤΗ ΚΑΙ ΦΥΛΟ
TABLE II.4 : ENTERPRISES WITH LESS THAN 10 EMPLOYEES - FULL TIME EMPLOYMENT IN MANUFACTURING
NUMBER OF INSURED INDIVIDUALS, AVERAGE EMPLOYMENT (DAYS), AVERAGE WAGE BY SEX & EMPLOYER'S ECONOMIC ACTIVITY**

ΚΩΔ COD	Οικονομική Δραστηριότητα	Αριθμός Επιχειρήσεων ⁽¹⁾ No of Enterprises ⁽¹⁾	Αριθμός Ασφαλισμένων ⁽²⁾ Number of Insured Individuals ⁽²⁾				Μέση Απασχόληση ⁽³⁾ Average Employment (Days per Month) ⁽³⁾			Μέσο Ημερομίσθιο ⁽³⁾ Average Wage ⁽³⁾			Economic Activity
			Άνδρες Males	Γυναίκες Females	Σύνολο Total	%	Άνδρες Males	Γυναίκες Females	Σύνολο Total	Άνδρες Males	Γυναίκες Females	Σύνολο Total	
15	ΒΙΟΜΗΧΑΝΙΑ ΤΡΟΦΙΜΩΝ ΚΑΙ ΠΟΤΩΝ.	6.091	7.203	4.908	12.111	24,13	24,05	23,50	23,83	45,90	41,27	44,05	MANUFACTURE OF FOOD PRODUCTS AND BEVERAGES
16	ΠΑΡΑΓΩΓΗ ΠΡΟΙΟΝΤΩΝ ΚΑΠΝΟΥ	10	10	7	17	0,03	24,00	23,57	23,82	49,93	48,73	49,44	MANUFACTURE OF TOBACCO PRODUCTS
17	ΠΑΡΑΓΩΓΗ ΚΛΩΣΤΟΥ ΦΑΝΤΟΥΡΓΙΚΩΝ	713	908	622	1.530	3,05	23,45	23,01	23,27	43,47	44,10	43,72	MANUFACTURE OF TEXTILES
18	ΚΑΤΑΣΚΕΥΗ ΕΙΔΩΝ ΕΝΔΥΣΗΣ, ΚΑΤΕΡΓΑΣΙΑ ΚΑΙ ΒΑΦΗ ΓΟΥΝΑΡΙΚΩΝ	1.386	1.027	1.781	2.808	5,60	23,35	22,94	23,09	43,13	43,32	43,25	MANUFACTURE OF WEARING APPAREL; DRESSING AND DYEING OF FUR
19	ΚΑΤΕΡΓΑΣΙΑ ΚΑΙ ΔΕΨΗ ΔΕΡΜΑΤΟΣ, ΚΑΤΑΣΚΕΥΗ ΕΙΔΩΝ ΤΑΞΙΔΙΟΥ (ΑΠΟΣΚΕΥΩΝ), ΤΣΑΝΤΩΝ, ΕΙΔΩΝ ΣΕΛΟΠΟΙΙΑΣ, ΕΙΔΩΝ ΣΑΓΜΑΤΟΠΟΙΙΑΣ ΚΑΙ	253	347	197	544	1,08	22,63	22,45	22,57	48,68	44,64	47,23	TANNING AND DRESSING OF LEATHER ; MANUFACTURE OF LUGGAGE, HANDBAGS, SADDLERY, HARNESS AND FOOTWEAR
20	ΒΙΟΜΗΧΑΝΙΑ ΞΥΛΟΥ ΚΑΙ ΚΑΤΑΣΚΕΥΗ ΠΡΟΙΟΝΤΩΝ ΑΠΟ ΞΥΛΟ ΚΑΙ ΦΕΛΟ, ΕΚΤΟΣ ΑΠΟ ΤΑ ΕΠΙΠΛΑ ΚΑΤΑΣΚΕΥΗ ΕΙΔΩΝ ΚΑΛΑΘΟΠΟΙΙΑΣ ΚΑΙ ΣΠΑΡΤΟΠΛΕΚΤΙΚΗΣ	1.071	1.756	262	2.018	4,02	22,77	23,08	22,81	45,11	42,02	44,71	MANUFACTURE OF WOOD AND OF PRODUCTS OF WOOD AND CORK, EXCEPT FURNITURE; MANUFACTURE OF ARTICLES OF STRAW AND PLAITING MATERIALS
21	ΠΑΡΑΓΩΓΗ ΧΑΡΤΟΠΟΛΤΟΥ, ΧΑΡΤΙΟΥ ΚΑΙ ΠΡΟΙΟΝΤΩΝ ΑΠΟ ΧΑΡΤΙ	287	559	229	788	1,57	23,95	23,48	23,81	45,73	43,22	45,01	MANUFACTURE OF PULP, PAPER AND PAPER PRODUCTS

ΚΩΔ COD	Οικονομική Δραστηριότητα	Αριθμός Επιχειρήσεων ⁽¹⁾ No of Enterprises ⁽¹⁾	Αριθμός Ασφαλισμένων ⁽²⁾ Number of Insured Individuals ⁽²⁾				Μέση Απασχόληση ⁽³⁾ Average Employment (Days per Month) ⁽³⁾			Μέσο Ημερομίσθιο ⁽³⁾ Average Wage ⁽³⁾			Economic Activity
			Άνδρες Males	Γυναίκες Females	Σύνολο Total	%	Άνδρες Males	Γυναίκες Females	Σύνολο Total	Άνδρες Males	Γυναίκες Females	Σύνολο Total	
22	ΕΚΔΟΣΕΙΣ,ΕΚΤΥΠΩΣΕΙΣ ΚΑΙ ΑΝΑΠΑΡΑΓΩΓΗ ΠΡΟΕΓΓΕΓΡΑΜΜΕΝΩΝ ΜΕΣΩΝ ΕΓΓΡΑΦΗΣ ΗΧΟΥ ΚΑΙ ΕΙΚΟΝΑΣ ΚΑΙ ΜΕΣΩΝ ΠΛΗΡΟΦΟΡΙΚΗΣ.	1.873	2.407	2.003	4.410	8,79	24,52	24,08	24,32	50,84	46,35	48,82	PUBLISHING, PRINTING AND REPRODUCTION OF RECORDED MEDIA
23	ΠΑΡΑΓΩΓΗ ΟΠΤΑΝΘΡΑΚΑ (ΚΩΚ),ΠΡΟΙΟΝΤΩΝ ΔΙΥΛΙΣΗΣ ΠΕΤΡΕΛΑΙΟΥ ΚΑΙ ΠΥΡΗΝΙΚΩΝ ΚΑΥΣΙΜΩΝ.	37	94	16	110	0,22	23,81	25,00	23,98	70,70	56,44	68,54	MANUFACTURE OF COKE, REFINED PETROLEUM PRODUCTS AND NUCLEAR FUEL
24	ΠΑΡΑΓΩΓΗ ΧΗΜΙΚΩΝ ΟΥΣΙΩΝ ΚΑΙ ΠΡΟΙΟΝΤΩΝ	391	732	323	1.055	2,10	24,30	23,69	24,12	50,39	46,91	49,35	MANUFACTURE OF CHEMICALS AND CHEMICALS PRODUCTS
25	ΚΑΤΑΣΚΕΥΗ ΠΡΟΙΟΝΤΩΝ ΑΠΟ ΕΛΑΣΤΙΚΟ (ΚΑΟΥΤΣΟΥΚ) ΚΑΙ ΠΛΑΣΤΙΚΕΣ ΥΛΕΣ.	549	1.192	368	1.560	3,11	23,67	23,55	23,64	46,18	43,80	45,62	MANUFACTURE OF RUBBER AND PLASTIC PRODUCTS
26	ΚΑΤΑΣΚΕΥΗ ΑΛΩΝ ΠΡΟΙΟΝΤΩΝ ΑΠΟ ΜΗ ΜΕΤΑΛΛΙΚΑ ΟΡΥΚΤΑ.	1.403	2.591	392	2.983	5,94	21,86	22,77	21,98	48,74	44,69	48,19	MANUFACTURE OF OTHER NON-METALLIC MINERAL PRODUCTS
27	ΠΑΡΑΓΩΓΗ ΒΑΣΙΚΩΝ ΜΕΤΑΛΛΩΝ	166	342	80	422	0,84	24,13	23,71	24,05	50,87	46,67	50,08	MANUFACTURE OF BASIC METALS
28	ΚΑΤΑΣΚΕΥΗ ΜΕΤΑΛΛΙΚΩΝ ΠΡΟΙΟΝΤΩΝ,ΜΕ ΕΞΑΙΡΕΣΗ ΤΑ ΜΗΧΑΝΗΜΑΤΑ ΚΑΙ ΤΑ ΕΙΔΗ ΕΞΟΠΛΙΣΜΟΥ.	3.604	6.302	848	7.150	14,25	23,02	23,19	23,04	46,77	41,93	46,19	MANUFACTURE OF FABRICATED METAL PRODUCTS, EXCEPT MACHINERY AND EQUIPMENT
29	ΚΑΤΑΣΚΕΥΗ ΜΗΧΑΝΗΜΑΤΩΝ ΚΑΙ ΕΙΔΩΝ ΕΞΟΠΛΙΣΜΟΥ Μ.Α.Κ.	1.912	3.759	579	4.338	8,64	23,91	23,88	23,90	49,09	44,08	48,42	MANUFACTURE OF MACHINERY AND EQUIPMENT
30	ΚΑΤΑΣΚΕΥΗ ΜΗΧΑΝΩΝ ΓΡΑΦΕΙΟΥ ΚΑΙ ΗΛΕΚΤΡΟΝΙΚΩΝ ΥΠΟΛΟΓΙΣΤΩΝ	57	79	18	97	0,19	24,65	25,06	24,72	45,45	57,58	47,73	MANUFACTURE OF OFFICE MACHINERY AND COMPUTERS
31	ΚΑΤΑΣΚΕΥΗ ΗΛΕΚΤΡΙΚΩΝ ΜΗΧΑΝΩΝ ΚΑΙ ΣΥΣΚΕΥΩΝ Μ.Α.Κ.	506	908	198	1.106	2,20	23,71	23,49	23,67	45,46	46,30	45,61	MANUFACTURE OF ELECTRICAL MACHINERY AND APPARATUS N.E.C
32	ΚΑΤΑΣΚΕΥΗ ΕΞΟΠΛΙΣΜΟΥ ΚΑΙ ΣΥΣΚΕΥΩΝ ΡΑΔΙΟΦΩΝΙΑΣ, ΤΗΛΕΟΡΑΣΗΣ ΚΑΙ ΕΠΙΚΟΙΝΩΝΙΩΝ.	165	240	74	314	0,63	24,09	24,16	24,11	45,32	41,19	44,34	MANUFACTURE OF RADIO TELEVISION AND COMMUNICATION EQUIPMENT & APPARATUS

ΚΩΔ COD	Οικονομική Δραστηριότητα	Αριθμός Επιχειρήσεων ⁽¹⁾ No of Enterprises ⁽¹⁾	Αριθμός Ασφαλισμένων ⁽²⁾ Number of Insured Individuals ⁽²⁾				Μέση Απασχόληση ⁽³⁾ Average Employment (Days per Month) ⁽³⁾			Μέσο Ημερομίσθιο ⁽³⁾ Average Wage ⁽³⁾			Economic Activity
			Άνδρες Males	Γυναίκες Females	Σύνολο Total	%	Άνδρες Males	Γυναίκες Females	Σύνολο Total	Άνδρες Males	Γυναίκες Females	Σύνολο Total	
33	ΚΑΤΑΣΚΕΥΗ ΙΑΤΡΙΚΩΝ ΟΡΓΑΝΩΝ, ΟΡΓΑΝΩΝ ΑΚΡΙΒΕΙΑΣ ΚΑΙ ΟΠΤΙΚΩΝ ΟΡΓΑΝΩΝ, ΚΑΤΑΣΚΕΥΗ ΡΟΛΟΓΙΩΝ ΚΑΘΕ ΕΙΔΟΥΣ.	584	752	372	1.124	2,24	24,79	24,44	24,67	43,99	40,52	42,85	MANUFACTURE OF MEDICAL, PRECISION AND OPTICAL INSTRUMENTS, WATCHES AND CLOCKS
34	ΚΑΤΑΣΚΕΥΗ ΑΥΤΟΚΙΝΗΤΩΝ ΟΧΗΜΑΤΩΝ, ΚΑΤΑΣΚΕΥΗ ΡΥΜΟΥΛΚΟΥΜΕΝΩΝ ΚΑΙ ΗΜΙΡΥΜΟΥΛΚΟΥΜΕΝΩΝ ΟΧΗΜΑΤΩΝ.	117	206	23	229	0,46	23,21	24,22	23,31	49,95	48,08	49,76	MANUFACTURE OF MOTOR VEHICLES, TRAILERS AND SEMI- TRAILERS
35	ΚΑΤΑΣΚΕΥΗ ΛΟΙΠΟΥ ΕΞΟΠΛΙΣΜΟΥ ΜΕΤΑΦΟΡΩΝ	437	1.004	143	1.147	2,29	21,01	24,17	21,40	60,28	44,80	58,10	MANUFACTURE OF OTHER TRANSPORT EQUIPMENT
36	ΚΑΤΑΣΚΕΥΗ ΕΠΙΠΛΩΝ, ΛΟΙΠΕΣ ΒΙΟΜΗΧΑΝΙΕΣ Μ.Α.Κ.	2.070	3.184	835	4.019	8,01	22,67	23,30	22,80	45,91	41,72	45,02	MANUFACTURE OF FURNITURE; MANUFACTURING N.E.C
37	ΑΝΑΚΥΚΛΩΣΗ	106	249	56	305	0,61	23,34	22,95	23,27	43,33	38,58	42,47	RECYCLING
	ΣΥΝΟΛΟ	23.788	35.851	14.334	50.185	100	23,40	23,48	23,42	47,31	43,08	46,10	TOTAL

⁽¹⁾ Ως αριθμός επιχειρήσεων λαμβάνεται ο συνολικός αριθμός των μονάδων (παραρτημάτων) των επιχειρήσεων.

⁽²⁾ Ο αριθμός των ασφαλισμένων δεν είναι διακριτός. Εάν ένας ασφαλισμένος απασχολείται σε διαφορετικούς εργοδότες με την ίδια οικονομική δραστηριότητα μετράται μία φορά.

⁽³⁾ Τα στοιχεία αναφέρονται στους ασφαλισμένους που εργάζονται με πλήρες ωράριο και τα μέσα ημερομίσθια προκύπτουν μόνο από τις τακτικές αποδοχές.

ΠΑΡΑΤΗΡΗΣΕΙΣ

1. Το γενικό μέσο ημερομίσθιο των γυναικών είναι το 91,06% του γενικού μέσου ημερομίσθιου των ανδρών.
2. Το μεγαλύτερο μέσο ημερομίσθιο 68,54 € παρουσιάζεται στην οικονομική δραστηριότητα: ΠΑΡΑΓΩΓΗ ΟΠΤΑΝΘΡΑΚΑ (ΚΩΚ), ΠΡΟΙΟΝΤΩΝ ΔΙΥΛΙΣΗΣ ΠΕΤΡΕΛΑΙΟΥ ΚΑΙ ΠΥΡΗΝΙΚ...
3. Η μέση απασχόληση κυμαίνεται από 21,4 έως 24,72 ημέρες χωρίς να παρατηρούνται μεγάλες αποκλίσεις ως προς το φύλο.

⁽¹⁾ The Number of Enterprises refers to number of units (branches) of each enterprise

⁽²⁾ The number of insured individuals is not distinct. If the same person is employed in more than one employers with the same economic activity is counted as one

⁽³⁾ The above figures refer to insured individuals who are employed full-time and their average wages per day do not include leave benefits & season bonuses

COMMENTS

1. Average wage per day for females is 91,06% of the average wage per day for males.
2. The highest average wage per day 68,54 € appears in the economic activity: MANUFACTURE OF COKE, REFINED PETROLEUM PRODUCTS AND NUCLEAR FUEL...
3. The average days of employment per month varies between 21,4 and 24,72 days without significant differences by sex

Τμήμα ΙΙΙ : Οικοδομοτεχνικά Έργα - Οικοδόμοι

ΜΑΡΤΙΟΣ 2011 / MARCH 2011
ΠΙΝΑΚΑΣ III.1 : ΟΙΚΟΔΟΜΟΤΕΧΝΙΚΑ ΕΡΓΑ
ΓΕΩΓΡΑΦΙΚΗ ΚΑΤΑΝΟΜΗ ΕΡΓΩΝ ΚΑΙ ΟΙΚΟΔΟΜΩΝ
TABLE III.1 : CONSTRUCTIONS

GEOGRAPHICAL DISTRIBUTION FOR CONSTRUCTIONS & CONSTRUCTION WORKERS

ΓΕΩΓΡ. ΔΙΑΜΕΡ. GEOGRAPHICAL DISTRICT	Έργα ⁽¹⁾ Construc tions ⁽¹⁾	Οικοδόμοι ⁽²⁾ Construction Workers ⁽²⁾	ΠΕΡΙΦΕΡΕΙΕΣ ADMINISTRATIONAL REGIONS	Έργα ⁽¹⁾ Construc tions ⁽¹⁾	Οικοδόμοι ⁽²⁾ Construction Workers ⁽²⁾		NOMOS PREFECTURE	Έργα ⁽¹⁾ Construct ions ⁽¹⁾	Οικοδόμοι ⁽²⁾ Construction Workers ⁽²⁾
GR1 ΒΟΡΕΙΑ ΕΛΛΑΔΑ NORTHERN GREECE	4.837	14.283	GR11 ΑΝΑΤΟΛΙΚΗ ΜΑΚΕΔΟΝΙΑ - ΘΡΑΚΗ EASTERN MAKEDONIA	877	2.232	GR111	Έβρος / Evros	149	454
GR112			Ξάνθη / Xanthi			167	422		
GR113			Ροδόπη / Rodopi			145	345		
GR114			Δράμα / Drama			118	339		
GR115			Καβάλα / Kavala			298	672		
GR12 ΚΕΝΤΡΙΚΗ ΜΑΚΕΔΟΝΙΑ CENTRAL MAKEDONIA			2.347	7.767	GR121	Ημαθία / Imathia	151	338	
GR122					Θεσσαλονίκη/Thessaloniki	1.201	5.062		
GR123					Κιλκίς / Kilkis	106	229		
GR124					Πέλλα / Pella	154	263		
GR125					Πιερία / Pieria	204	545		
GR126					Σέρρες / Serres	171	329		
GR127					Χαλκιδική / Chalkidiki	360	1.001		
GR13 ΔΥΤΙΚΗ ΜΑΚΕΔΟΝΙΑ WESTERN MAKEDONIA			292	541	GR131	Γρεβενά / Grevena	30	76	
GR132					Καστοριά / Kastoria	44	66		
GR133	Κοζάνη / kozani	188			353				
GR134	Φλώρινα / Florina	30			46				
GR14 ΘΕΣΣΑΛΙΑ THESSALIA	1.321	3.743	GR141	Καρδίτσα / Karditsa	139	312			
GR142			Λάρισα / Larisa	421	1.607				
GR143			Μαγνησία / Magnisia	567	1.335				
GR144			Τρίκαλα / Trikala	194	489				
GR2 ΚΕΝΤΡΙΚΗ ΕΛΛΑΔΑ CENTRAL GREECE	7.005	17.190	GR21 ΗΠΕΙΡΟΣ IPIROS	844	1.814	GR211	Αρτα / Arta	219	447
GR212			Θεσπρωτία / Thesprotia			145	302		
GR213			Ιωάννινα / Ioannina			327	713		
GR214			Πρέβεζα / Preveza			153	352		
GR22 ΙΟΝΙΑ ΝΗΣΙΑ IONIAN ISLANDS			820	1.856	GR221	Ζάκυνθος / Zakynthos	176	290	
GR222					Κεφαλληνία / Kefallinia	240	606		
GR223					Κέρκυρα / Kerkyra	254	588		
GR224					Λευκάδα / Lefkada	150	372		
GR23 ΔΥΤΙΚΗ ΕΛΛΑΔΑ WESTERN GREECE			1.840	4.790	GR231	Αιτωλοακαρνανία Aitolioakarnania	475	1.415	
GR232					Αχαΐα / Achaia	913	2.379		
GR233					Ηλεία / Iliia	452	996		
GR24 ΣΤΕΡΕΑ ΕΛΛΑΔΑ CENTRAL GREECE			1.500	3.644	GR241	Βοιωτία / Viotia	263	758	
GR242					Εύβοια / Evia	675	1.529		
GR243					Ευρυτανία / Evritania	20	32		
GR244					Φθιώτιδα / Fthiotida	457	1.158		
GR245					Φωκίδα / Fokida	85	167		
GR25 ΠΕΛΟΠΟΝΝΗΣΟΣ PELOPONNISOS			2.001	5.086	GR251	Αργολίδα / Argolida	345	1.084	
GR252					Αρκαδία / Arkadia	318	847		
GR253					Κορινθία / Korinthia	534	1.353		
GR254	Λακωνία / Lakonia	278			613				
GR255	Μεσσηνία / Messinia	526			1.189				
GR31 ΑΤΤΙΚΗ ATTIKI	6.346	25.908			GR311	Αθήνα / Athens	3.672	17.378	
GR312			Ανατολική Αττική Eastern Attiki	1.616	4.791				
GR313			Δυτική Αττική Western Attiki	330	1.241				
GR314			Πειραιάς / Pireas	728	2.498				
GR4 ΝΗΣΙΑ ΑΙΓΑΙΟΥ ΚΡΗΤΗ EGEO ISLANDS & CRITI	3.850	11.432	GR41 ΒΟΡΕΙΟ ΑΙΓΑΙΟ NORTHERN EGEO	789	1.776	GR411	Λέσβος / Lesbos	297	636
GR412			Σάμος / Samos			182	361		
GR413			Χίος / Chios			310	779		
GR42 ΝΟΤΙΟ ΑΙΓΑΙΟ SOUTHERN EGEO			1.329	4.497	GR421	Δωδεκάνησος/Dodekanisos	600	2.352	
GR422					Κυκλάδες / Kyklades	729	2.145		
GR431					Ηράκλειο / Iraklio	865	2.629		
GR432			Λασιθί / Lassithi	238	810				
GR433			Ρέθυμνο / Rethimmo	226	599				
GR434	Χανιά / Chania	403	1.121						
Άγνωστο / Unknown	51	497	Άγνωστο / Unknown	51	497	Άγνωστο / Unknown	Άγνωστο / Unknown	51	497
ΣΥΝΟΛΑ / TOTAL	22.089	69.310	ΣΥΝΟΛΑ / TOTAL	22.089	69.310	ΣΥΝΟΛΑ / TOTAL	ΣΥΝΟΛΑ / TOTAL	22.089	69.310

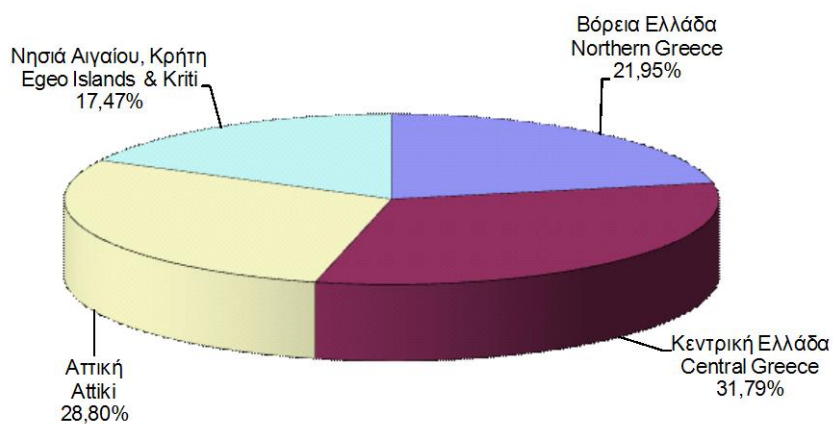
⁽¹⁾ Ο αριθμός έργων αφορά τα διακριτά έργα, δηλ. εάν το ίδιο έργο δηλώνεται σε πολλά υποκ/ματα, προσμετράται μία μόνο φορά.

⁽²⁾ Ως αριθμός οικοδόμων έχει ληφθεί ο αριθμός όλων των διακριτών οικοδόμων ανά Υποκ/μα υποβολής της ΑΠΔ, δηλ. εάν ένας οικοδόμος έχει δηλωθεί πολλές φορές στο ίδιο υποκ/μα, προσμετράται μία μόνο φορά. Εάν ένας οικοδόμος έχει δηλωθεί σε πολλά υποκ/ματα προσμετράται τόσες φορές όσα είναι και τα υποκ/ματα αυτά.

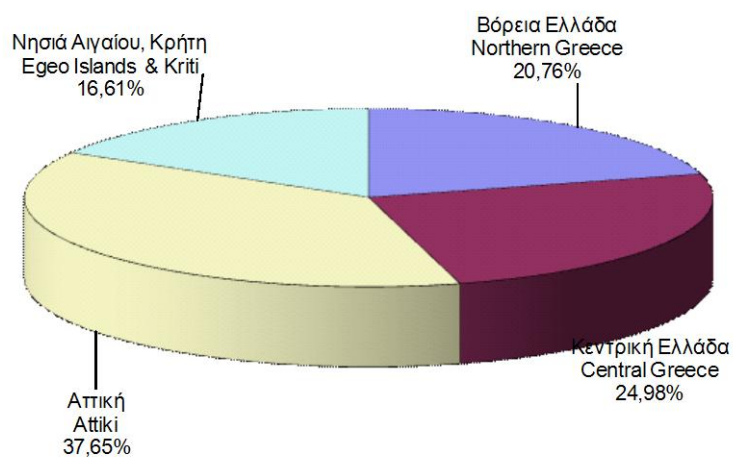
⁽¹⁾ The number of construction projects is distinct, i.e. if the same project is declared to different sub-branches is counted once.

⁽²⁾ The number of construction workers is distinct by sub-branch i.e. if a construction worker is declared more than once in the same sub-branch counts as one, but if he is declared in different sub-branches we count him as many times as the sub-branches.

ΔΙΑΓΡΑΜΜΑ III.1.1: ΚΑΤΑΝΟΜΗ ΟΙΚΟΔΟΜΟΤΕΧΝΙΚΩΝ ΕΡΓΩΝ ΑΝΑ ΓΕΩΓΡΑΦΙΚΟ ΔΙΑΜΕΡΙΣΜΑ
CHART III.1.1: DISTRIBUTION OF CONSTRUCTIONS BY GEOGRAPHICAL DISTRICT



ΔΙΑΓΡΑΜΜΑ III.1.2: ΚΑΤΑΝΟΜΗ ΟΙΚΟΔΟΜΩΝ ΑΝΑ ΓΕΩΓΡΑΦΙΚΟ ΔΙΑΜΕΡΙΣΜΑ
CHART III.1.2: DISTRIBUTION OF CONSTRUCTION WORKERS BY GEOGRAPHICAL DISTRICT



ΜΑΡΤΙΟΣ 2011 / MARCH 2011

ΠΙΝΑΚΑΣ ΙΙΙ.2 : ΟΙΚΟΔΟΜΟΤΕΧΝΙΚΑ ΕΡΓΑ

ΑΡΙΘΜΟΣ ΕΡΓΩΝ ΚΑΙ ΟΙΚΟΔΟΜΩΝ, ΜΕΣΗ ΠΡΑΓΜΑΤΟΠΟΙΗΘΕΙΣΑ ΑΠΑΣΧΟΛΗΣΗ ΚΑΙ ΜΕΣΟ ΗΜΕΡΟΜΙΣΘΙΟ ΑΝΑ ΥΠΟΚ/ΜΑ

TABLE ΙΙΙ.2 : CONSTRUCTIONS

NUMBER OF CONSTRUCTIONS & CONSTRUCTION WORKERS, AVERAGE ACCOMPLISHED EMPLOYMENT (DAYS), AVERAGE WAGE BY REGIONAL SUB-BRANCH

Κωδ. Code	Τίτλος Υποκ/τος Sub-branch name		Αριθμός Έργων ⁽¹⁾ Number of Constructi ons ⁽¹⁾	Αριθμός Οικοδόμων ⁽²⁾ Number of Insured Construction Workers ⁽²⁾			Μέση Πραγματοποιηθείσα Απασχόληση ⁽³⁾ Average Accomplished Employment (days) ⁽³⁾			Μέσο Ημερομίσθιο ⁽³⁾ Average Wage ⁽³⁾		
				Ανδρες Males	Γυναίκες Females	Σύνολο Total	Ανδρες Males	Γυναίκες Females	Σύνολο Total	Ανδρες Males	Γυναίκες Females	Σύνολο Total
001	ΑΘΗΝΑΣ	Athens	60	210	2	212	10,64	20,00	10,73	68,67	60,78	68,53
083	Αγ.Αναργύρων	Ag. Anargiron	69	256	3	259	9,96	10,67	9,97	68,15	55,63	67,99
004	Αγ.Ιερόθεου	Ag. Ierotheou	53	226	0	226	9,22	0,00	9,22	68,25	0,00	68,25
065	Αγ.Παρασκευής	Ag. Paraskevi	243	1.048	10	1.058	11,28	13,70	11,30	64,37	65,10	64,38
008	Χολαργού	Cholargou	94	441	4	445	10,07	13,00	10,09	71,53	74,04	71,55
056	Αιγάλεω	Egaleo	70	315	1	316	9,78	10,00	9,78	69,34	62,82	69,32
041	Αλεξάνδρας	Alexandras	124	770	6	776	10,38	9,17	10,37	67,34	60,02	67,29
064	Αμαρουσίου	Marousi	182	1.170	16	1.186	12,26	12,56	12,26	74,61	66,15	74,49
012	Αμφιθέας	Amfitheas	109	516	6	522	10,95	9,67	10,93	68,06	62,31	68,00
095	Αχαρνών	Acharmon	218	584	6	590	9,98	8,50	9,97	70,57	57,04	70,45
006	Βύρωνα	Virona	37	151	3	154	10,05	11,67	10,08	68,07	52,35	67,71
096	Γαλατσίου	Galatsiou	45	205	2	207	9,73	19,50	9,83	68,92	69,77	68,93
084	Γλυφάδας	Glyfada	297	1.348	11	1.359	10,10	12,36	10,12	69,04	63,75	68,98
142	Βάρκιζας	Varkizas	150	549	2	551	9,12	10,00	9,13	69,17	64,10	69,15
097	Δάφνης	Dafnis	159	593	8	601	11,69	11,75	11,70	67,94	65,50	67,90
063	Ζωγράφου	Zografou	53	262	4	266	9,97	6,75	9,92	71,01	66,51	70,97
002	Ηλιούπολης	Ilioupolis	85	340	2	342	9,18	19,00	9,24	67,92	56,07	67,78
013	Ηρακλείου	Irakleiou	73	245	1	246	11,00	12,00	11,00	68,82	52,35	68,75
019	Πετρούπολης	Petroupoli	96	287	0	287	9,89	0,00	9,89	70,21	0,00	70,21
005	Ιλίου (Νέων Λιοσίων)	Iliou (Nea Liosia)	58	178	0	178	9,98	0,00	9,98	70,29	0,00	70,29
044	Καλλιθέας	Kallithea	89	606	6	612	11,54	8,50	11,51	66,52	59,97	66,48
093	Καματερού	Kamatero	255	706	9	715	10,12	13,67	10,16	70,08	64,08	69,98
039	Κεραμεικού	Kerameikos	83	387	6	393	10,19	12,67	10,23	65,36	59,25	65,24
020	Κηφισιάς	Kifissia	204	894	3	897	10,31	9,67	10,31	68,66	67,49	68,65
098	Μοσχάτου	Moschato	43	219	5	224	10,36	10,00	10,35	68,22	58,64	68,01
073	Ν.Φιλαδέλφειας	N. Filadelfia	62	235	0	235	9,11	0,00	9,11	70,41	0,00	70,41
054	Νέας Ιωνίας	N. Ionia	86	340	5	345	10,71	10,00	10,70	66,81	58,70	66,70
046	Νέου Κόσμου	Neos Kosmos	81	400	7	407	10,94	12,14	10,96	71,28	70,04	71,25

Κωδ. Code	Τίτλος Υποκ/τος Sub-branch name		Αριθμός Έργων ⁽¹⁾ Number of Constructions ⁽¹⁾	Αριθμός Οικοδόμων ⁽²⁾ Number of Insured Construction Workers ⁽²⁾			Μέση Πραγματοποιηθείσα Απασχόληση ⁽³⁾ Average Accomplished Employment (days) ⁽³⁾			Μέσο Ημερομίσθιο ⁽³⁾ Average Wage ⁽³⁾		
				Ανδρες Males	Γυναίκες Females	Σύνολο Total	Ανδρες Males	Γυναίκες Females	Σύνολο Total	Ανδρες Males	Γυναίκες Females	Σύνολο Total
042	Παγκρατίου	Pagrati	54	301	2	303	12,78	8,50	12,75	66,87	58,98	66,83
040	Πατησίων	Patision	44	152	0	152	10,39	0,00	10,39	66,84	0,00	66,84
045	Περιστερίου	Peristeri	105	293	2	295	10,15	8,00	10,14	70,42	64,17	70,39
060	Πλ. Συντάγματος	Syntagma Square	64	370	6	376	10,21	14,17	10,27	68,21	71,38	68,28
061	Πλατ. Αττικής	Attikis square	39	138	2	140	10,14	12,00	10,17	68,82	65,70	68,77
062	Πλατ. Ομονοίας	Omonoia Square	35	254	2	256	11,65	9,50	11,64	62,72	60,67	62,71
003	Χαϊδαρίου	Chaidari	60	214	4	218	10,52	13,75	10,58	69,01	57,17	68,73
047	Χαλανδρίου	Chalandri	311	2.590	29	2.619	13,73	15,76	13,75	81,08	70,66	80,95
Περιοχή Αθήνας			3.890	17.793	175	17.968	11,03	12,42	11,04	71,04	65,05	70,97
009	Αγ.Στέφανου	Ag. Stefanos	273	905	5	910	9,67	10,40	9,67	69,45	69,48	69,45
081	Σκάλας Ωρωπού	Skala Oropou	83	154	2	156	10,52	4,50	10,44	69,80	70,26	69,81
036	Αλιάρτου	Aliartos	17	32	0	32	6,28	0,00	6,28	64,27	0,00	64,27
072	Διστόμου Παρ.	Distomo Par.	18	43	0	43	11,07	0,00	11,07	70,94	0,00	70,94
087	Δίστομο	Distomo	9	13	0	13	8,92	0,00	8,92	66,53	0,00	66,53
037	Θήβας	Thiva	80	200	2	202	10,30	12,50	10,32	69,51	56,02	69,34
116	Κιάτου	Kiato	116	295	3	298	8,78	7,33	8,77	70,50	67,09	70,47
134	Δερβενίου	Derveni	34	72	1	73	9,99	7,00	9,95	71,47	57,59	71,34
126	Ξυλοκάστρου	Xilokastro	59	138	0	138	9,44	0,00	9,44	69,95	0,00	69,95
107	Κορίνθου	Korinthos	261	639	12	651	10,32	11,67	10,34	65,82	63,70	65,77
118	Λουτρακίου	Loutraki	52	167	6	173	10,38	5,67	10,21	68,50	65,98	68,45
143	Νεμέας	Nemea	12	20	0	20	14,65	0,00	14,65	70,67	0,00	70,67
094	Σπάτων	Spaton	196	643	7	650	9,98	10,00	9,98	71,49	61,91	71,39
076	Κορωπίου	Koropi	200	683	8	691	10,27	10,38	10,27	69,19	67,23	69,17
086	Μαρκόπουλου	Markopoulo	177	544	9	553	9,37	9,11	9,36	71,44	63,45	71,31
021	Λαυρίου	Lavrio	120	320	2	322	10,39	7,50	10,37	69,86	65,34	69,84
080	Κερατέας	Keratea	48	132	1	133	11,10	6,00	11,06	69,95	52,35	69,88
026	Λειβαδιάς	Livadia	79	192	0	192	9,86	0,00	9,86	69,16	0,00	69,16
089	Κάτω Τιθορέας	Kato Tithoreas	14	62	1	63	11,21	2,00	11,06	87,42	86,40	87,42
092	Ορχομενού	Orchomenos	5	8	0	8	5,25	0,00	5,25	77,98	0,00	77,98
085	Οινοφύτων	Oinofita	41	202	3	205	10,56	11,67	10,58	69,64	68,86	69,63
082	Ραφήνας	Rafina	141	407	3	410	9,31	11,67	9,32	69,32	72,81	69,35
088	Άνδρου	Andros	66	184	3	187	10,44	10,67	10,44	65,45	57,05	65,31
075	Καρύστου	Karistos	94	188	1	189	10,72	20,00	10,77	69,08	60,75	68,99
ΠΕΡΙΦΕΡΕΙΑΚΟ ΑΘΗΝΑΣ / ATHENS REGIONAL			6.085	24.036	244	24.280	10,75	11,65	10,76	70,68	64,97	70,62

Κωδ. Code	Τίτλος Υποκ/τος Sub-branch name		Αριθμός Έργων ⁽¹⁾ Number of Constructions ⁽¹⁾	Αριθμός Οικοδόμων ⁽²⁾ Number of Insured Construction Workers ⁽²⁾			Μέση Πραγματοποιηθείσα Απασχόληση ⁽³⁾ Average Accomplished Employment (days) ⁽³⁾			Μέσο Ημερομίσθιο ⁽³⁾ Average Wage ⁽³⁾		
				Ανδρες Males	Γυναίκες Females	Σύνολο Total	Ανδρες Males	Γυναίκες Females	Σύνολο Total	Ανδρες Males	Γυναίκες Females	Σύνολο Total
601	ΒΟΛΟΥ	Volos	291	758	10	768	10,19	11,80	10,21	68,40	61,83	68,30
610	Αγριάς	Agria	50	99	0	99	8,89	0,00	8,89	69,68	0,00	69,68
619	Βελεστίνου	Velestino	18	39	0	39	8,49	0,00	8,49	68,56	0,00	68,56
623	Ζαγοράς	Zagora	20	36	0	36	12,31	0,00	12,31	66,55	0,00	66,55
615	Σκιάθου	Skiathos	28	78	0	78	12,24	0,00	12,24	69,25	0,00	69,25
620	Σκοπέλου	Skopelos	36	81	0	81	12,93	0,00	12,93	71,15	0,00	71,15
621	Νέας Ιωνίας	Nea Ionia	44	94	0	94	8,01	0,00	8,01	70,58	0,00	70,58
605	Αλμυρού	Almyros	54	86	0	86	10,09	0,00	10,09	66,95	0,00	66,95
617	Ν.Αγχιάλου	N. Agchialos	26	54	0	54	8,35	0,00	8,35	72,14	0,00	72,14
ΠΕΡΙΦΕΡΕΙΑΚΟ ΒΟΛΟΥ / VOLOS REGIONAL			567	1.325	10	1.335	10,15	11,80	10,16	68,86	61,83	68,80
027	ΕΛΕΥΣΙΝΑΣ	Elefsina	126	632	6	638	13,17	13,83	13,18	76,78	79,28	76,81
053	Ασπρόπυργου	Aspropirgos	83	327	5	332	13,09	10,40	13,05	68,07	60,79	67,98
035	Μεγάρων	Megara	121	269	2	271	10,35	9,00	10,34	69,49	63,66	69,45
ΠΕΡΙΦΕΡΕΙΑΚΟ ΕΛΕΥΣΙΝΑΣ / ELEFSINA REGIONAL			330	1.228	13	1.241	12,53	11,77	12,52	73,04	71,16	73,02
302	ΗΡΑΚΛΕΙΟΥ	Iraklio	400	1.088	12	1.100	9,06	8,75	9,06	68,72	63,76	68,67
311	Αρκαλοχωρίου	Arkalochori	45	77	1	78	9,22	22,00	9,38	70,67	68,12	70,60
316	Βιάννου	Viannou	14	27	0	27	7,33	0,00	7,33	69,55	0,00	69,55
309	Μοιρών	Miron	64	113	1	114	9,71	6,00	9,68	71,08	60,90	71,03
310	Τυμπακίου	Timpaki	31	61	0	61	11,85	0,00	11,85	71,12	0,00	71,12
305	Αγ.Νικολάου	Ag. Nikolaos	74	426	2	428	10,75	10,50	10,75	65,85	59,88	65,83
307	Νεάπολης	Neapoli	31	92	0	92	9,14	0,00	9,14	69,10	0,00	69,10
304	Ιεράπετρας	Ierapetra	60	118	2	120	10,64	10,50	10,63	68,66	61,28	68,53
315	Καμινίων	Kaminia	1	10	0	10	11,30	0,00	11,30	74,24	0,00	74,24
317	Αγίου Μηνά	Ag. Minas	86	382	2	384	8,69	14,00	8,72	67,45	64,14	67,42
312	Λιμ.Χερσονήσου	Lim. Chersonisou	68	423	1	424	11,96	25,00	11,99	68,88	83,61	68,95
314	Ν.Αλικαρνασσού	N. Alikarnasos	156	428	3	431	8,11	10,00	8,12	68,74	62,35	68,69
306	Σητείας	Sitia	73	170	0	170	11,48	0,00	11,48	68,35	0,00	68,35
ΠΕΡΙΦΕΡΕΙΑΚΟ ΗΡΑΚΛΕΙΟΥ / IRAKLIO REGIONAL			1.103	3.415	24	3.439	9,71	10,75	9,72	68,40	65,35	68,38
501	ΘΕΣΣΑΛΟΝΙΚΗΣ	Thessaloniki	96	920	6	926	15,54	15,17	15,53	72,50	64,97	72,45
531	25ης Μαρτίου	25th March	169	752	13	765	11,12	10,31	11,11	68,67	66,54	68,64
547	Βασιλικών	Vasilikon	23	77	2	79	10,88	15,00	10,99	74,96	69,06	74,75
534	Ν.Μηχανιώνας	N. Michaniona	42	87	3	90	9,09	15,00	9,29	67,63	59,27	67,18
504	Ευόσμου	Evosmos	91	367	6	373	11,11	9,17	11,08	66,80	66,47	66,80
505	Ιωνίας	Ionias	122	335	9	344	11,55	14,00	11,61	68,48	66,70	68,43

Κωδ. Code	Τίτλος Υποκ/τος Sub-branch name		Αριθμός Έργων ⁽¹⁾ Number of Constructions ⁽¹⁾	Αριθμός Οικοδόμων ⁽²⁾ Number of Insured Construction Workers ⁽²⁾			Μέση Πραγματοποιηθείσα Απασχόληση ⁽³⁾ Average Accomplished Employment (days) ⁽³⁾			Μέσο Ημερομίσθιο ⁽³⁾ Average Wage ⁽³⁾		
				Ανδρες Males	Γυναίκες Females	Σύνολο Total	Ανδρες Males	Γυναίκες Females	Σύνολο Total	Ανδρες Males	Γυναίκες Females	Σύνολο Total
549	Κουφαλίων	Koufalia	15	31	1	32	10,19	20,00	10,50	70,88	65,44	70,56
550	Χαλκηδώνας	Chalkidona	11	14	0	14	12,86	0,00	12,86	68,89	0,00	68,89
503	Καλαμαριάς	Kalamaria	119	476	8	484	12,17	11,38	12,16	68,81	58,95	68,65
522	Λαγκαδά	Lafkada	70	138	4	142	10,51	10,00	10,50	68,13	61,77	67,96
556	Νεάπολης	Neapoli	136	582	11	593	11,39	12,55	11,41	68,09	60,52	67,93
560	Σταυρού	Stavrou	36	75	0	75	9,29	0,00	9,29	66,69	0,00	66,69
533	Πύλης Αξιού	Pilis Axiou	46	254	2	256	11,97	9,50	11,95	67,01	57,04	66,95
506	Σταυρούπολης	Stavroupoli	99	246	6	252	10,64	11,50	10,66	66,59	60,75	66,44
502	Τούμπας	Toumpa	126	631	6	637	11,20	13,50	11,22	68,05	62,95	67,99
Περιοχή Θεσσαλονίκης Thessaloniki territory			1.201	4.985	77	5.062	12,04	12,19	12,04	69,19	63,36	69,10
525	Αλεξανδρείας	Alexandria	34	107	0	107	9,89	0,00	9,89	69,16	0,00	69,16
544	Αξιούπολης	Axioupolis	18	33	0	33	8,97	0,00	8,97	65,69	0,00	65,69
551	Γουμένισσας	Goumenitsa	6	15	0	15	15,80	0,00	15,80	66,18	0,00	66,18
557	Πολύκαστρου	Polikasto	7	11	0	11	8,91	0,00	8,91	65,85	0,00	65,85
545	Αρναίας	Arnea	11	45	0	45	12,40	0,00	12,40	64,51	0,00	64,51
511	Βέροιας	Veroia	89	188	3	191	9,85	12,00	9,88	67,24	75,09	67,39
535	Γιαννιτών	Giannitsa	70	118	1	119	9,14	3,00	9,09	65,15	68,12	65,16
566	Κρύας βρύσης	Kria Vrasi	12	14	0	14	7,71	0,00	7,71	68,13	0,00	68,13
513	Εδεσσας	Edessa	21	42	1	43	9,52	2,00	9,35	63,32	57,59	63,29
543	Αριδαίας	Aridea	34	60	1	61	8,50	4,00	8,43	65,20	57,59	65,14
553	Σκύδρας	Skidra	17	26	0	26	8,35	0,00	8,35	66,90	0,00	66,90
518	Κατερίνης	Katerini	148	342	13	355	13,05	19,31	13,28	63,49	46,69	62,60
561	Αγνίου	Eginiou	11	17	1	18	7,71	2,00	7,39	64,64	52,35	64,46
542	Λιτοχώρου	Litochoro	45	172	0	172	11,48	0,00	11,48	68,20	0,00	68,20
519	Κιλκίς	Kilkis	60	142	5	147	9,86	14,60	10,02	67,19	59,74	66,82
564	Ν. Σάντας	N. Santas	15	19	4	23	7,74	5,75	7,39	73,47	58,79	71,48
512	Νάουσας	Naousa	28	40	0	40	10,30	0,00	10,30	68,55	0,00	68,55
536	Νέων Μουδανίων	Nea Moudania	81	193	3	196	12,12	20,67	12,25	64,27	55,65	64,04
559	Ν.Καλλικράτειας	N. Kallikratia	28	90	0	90	10,30	0,00	10,30	67,32	0,00	67,32
552	Κασσάνδρας	Kassandra	99	330	4	334	10,59	15,00	10,64	65,07	58,47	64,96
530	Πολυγύρου	Poligiros	86	208	1	209	11,58	3,00	11,54	65,81	77,41	65,83
537	Γαλάτιστας	Galatista	5	7	1	8	14,00	21,00	14,88	71,09	57,59	68,71
538	Γερακίνης	Gerakinis	16	36	1	37	9,14	16,00	9,32	69,11	52,35	68,33
515	Σερρών	Serres	105	218	8	226	10,00	11,00	10,04	63,34	57,89	63,13
546	Ηράκλειας	Irakleias	8	9	1	10	11,67	20,00	12,50	65,24	63,66	64,99
563	Ν.Ζίχνης	N.Zichnis	12	17	0	17	8,12	0,00	8,12	73,18	0,00	73,18

Κωδ. Code	Τίτλος Υποκ/τος Sub-branch name	Αριθμός Έργων ⁽¹⁾ Number of Constructions ⁽¹⁾	Αριθμός Οικοδόμων ⁽²⁾ Number of Insured Construction Workers ⁽²⁾			Μέση Πραγματοποιηθείσα Απασχόληση ⁽³⁾ Average Accomplished Employment (days) ⁽³⁾			Μέσο Ημερομίσθιο ⁽³⁾ Average Wage ⁽³⁾		
			Ανδρες Males	Γυναίκες Females	Σύνολο Total	Ανδρες Males	Γυναίκες Females	Σύνολο Total	Ανδρες Males	Γυναίκες Females	Σύνολο Total
539	Νιγρίτας Nigrita	16	32	0	32	10,28	0,00	10,28	69,28	0,00	69,28
540	Σιδηροκάστρου Sidirokastro	30	43	1	44	10,91	12,00	10,93	63,52	66,43	63,59
521	Στρατωνίου Stratonio	34	82	0	82	10,29	0,00	10,29	66,43	0,00	66,43
ΠΕΡΙΦΕΡΕΙΑΚΟ ΘΕΣΣ/ΝΙΚΗΣ / THESSALONIKI REGIONAL		2.347	7.641	126	7.767	11,60	12,82	11,62	68,05	59,87	67,90
801	ΙΩΑΝΝΙΝΩΝ Ioannina	316	652	34	686	11,56	9,29	11,45	68,39	60,03	68,05
805	Κόνιτσας Konitsa	6	7	1	8	11,43	12,00	11,50	68,02	57,59	66,66
809	Μετσόβου Metsovo	5	18	1	19	9,28	14,00	9,53	66,71	68,06	66,81
803	Αρτας Arta	199	395	13	408	11,20	11,23	11,20	69,16	61,98	68,93
808	Φιλιππιάδας Filipiada	20	39	0	39	10,95	0,00	10,95	68,62	0,00	68,62
906	Ηγουμενίτσας Igoumenitsa	101	217	6	223	10,59	19,17	10,82	65,68	51,29	64,99
804	Παραμυθιάς Paramithia	35	56	0	56	10,50	0,00	10,50	71,66	0,00	71,66
806	Φιλιατών Filiaton	9	22	1	23	9,50	20,00	9,96	69,70	57,59	68,64
901	Κερκυρας Corfu	237	545	16	561	12,68	17,94	12,83	64,58	56,68	64,27
909	Ανω Λευκίμης Ano Lefkimi	17	27	0	27	10,15	0,00	10,15	67,68	0,00	67,68
905	Λευκάδος Lefkada	150	371	1	372	11,23	5,00	11,21	67,27	57,59	67,26
907	Βόνιτσας Vonitsa	44	126	1	127	12,06	5,00	12,01	71,67	57,59	71,62
802	Πρέβεζας Preveza	110	252	4	256	10,60	13,75	10,64	65,07	48,01	64,73
807	Πάργας Parga	43	96	0	96	12,54	0,00	12,54	67,67	0,00	67,67
ΠΕΡΙΦΕΡΕΙΑΚΟ ΙΩΑΝΝΙΝΩΝ / IOANNINA REGIONAL		1.292	2.823	78	2.901	11,50	12,50	11,53	67,26	57,63	66,98
510	ΚΑΒΑΛΑΣ Kavala	102	252	10	262	11,57	6,40	11,37	66,11	62,56	66,03
523	Ελευθερούπολης Eleftheroupolis	86	166	8	174	10,12	8,63	10,05	65,88	61,08	65,69
528	Λιμένα Θάσου Limenas Thasou	39	71	3	74	10,20	2,00	9,86	65,71	55,84	65,63
529	Λιμεναρίων Θάσου Limenarion Thasou	16	31	4	35	10,87	16,00	11,46	65,17	57,59	63,96
524	Χρυσούπολης Chrisoupolis	55	122	5	127	11,05	11,80	11,08	64,58	68,87	64,76
514	Δράμας Dramas	116	317	20	337	11,43	15,75	11,68	64,50	60,89	64,21
709	Κ.Νευροκοπίου K. Nevrokopi	2	2	0	2	9,50	0,00	9,50	70,24	0,00	70,24
703	Ξάνθης Xanthi	167	410	12	422	11,52	9,33	11,46	67,14	65,54	67,11
ΠΕΡΙΦΕΡΕΙΑΚΟ ΚΑΒΑΛΑΣ / KAVALA REGIONAL		583	1.371	62	1.433	11,21	11,11	11,21	65,85	62,15	65,69
102	ΚΑΛΑΜΑΤΑΣ Kalamata	256	556	37	593	11,21	11,22	11,21	65,95	58,08	65,46
125	Μεγαλά Meligala	32	45	2	47	11,98	3,00	11,60	67,49	52,35	67,33
115	Μεσσήνης Messini	88	195	10	205	11,12	11,50	11,14	68,35	60,06	67,94
114	Πύλου Pilos	52	103	2	105	13,50	10,00	13,43	67,11	57,59	66,97
119	Κυπαρισσίας Kiparissia	95	217	3	220	12,47	7,00	12,39	67,90	65,52	67,88
121	Γαργαλιάνων Gargalianon	2	18	0	18	12,28	0,00	12,28	62,03	0,00	62,03
120	Φιλιατρών Filiatron	1	1	0	1	6,00	0,00	6,00	57,59	0,00	57,59
ΠΕΡΙΦΕΡΕΙΑΚΟ ΚΑΛΑΜΑΤΑΣ / KALAMATA REGIONAL		526	1.135	54	1.189	11,69	10,69	11,64	66,86	58,67	66,52

Κωδ. Code	Τίτλος Υποκ/τος Sub-branch name		Αριθμός Έργων ⁽¹⁾ Number of Constructions ⁽¹⁾	Αριθμός Οικοδόμων ⁽²⁾ Number of Insured Construction Workers ⁽²⁾			Μέση Πραγματοποιηθείσα Απασχόληση ⁽³⁾ Average Accomplished Employment (days) ⁽³⁾			Μέσο Ημερομίσθιο ⁽³⁾ Average Wage ⁽³⁾		
				Ανδρες Males	Γυναίκες Females	Σύνολο Total	Ανδρες Males	Γυναίκες Females	Σύνολο Total	Ανδρες Males	Γυναίκες Females	Σύνολο Total
604	ΚΑΡΔΙΤΣΑΣ	Karditsa	92	240	5	245	9,01	6,40	8,96	67,11	57,59	66,97
613	Μουζακίου	Mouzakiou	22	28	2	30	8,14	8,50	8,17	66,44	57,59	65,82
616	Παλαμά	Palama	10	13	2	15	10,46	8,50	10,20	60,47	52,97	59,64
612	Σοφάδων	Sofadon	15	21	1	22	11,48	22,00	11,95	72,74	57,59	71,48
608	Καλαμπάκας	Kalampaka	28	54	1	55	9,46	3,00	9,35	72,69	57,59	72,60
603	Τρικάλων	Trikala	130	357	12	369	9,15	8,50	9,13	64,89	58,78	64,71
618	Πύλης	Pilis	24	37	2	39	9,38	4,50	9,13	71,75	53,02	71,28
622	Φαρκαδώνας	Farkadona	12	24	2	26	6,63	12,00	7,04	63,57	53,06	62,20
ΠΕΡΙΦΕΡΕΙΑΚΟ ΚΑΡΔΙΤΣΑΣ / KARDITSA REGIONAL			333	774	27	801	9,11	8,37	9,08	66,68	57,12	66,38
520	ΚΟΖΑΝΗΣ	Kozani	95	185	10	195	6,82	2,50	6,60	66,70	56,55	66,51
554	Σερβίων	Servion	18	25	1	26	10,32	1,00	9,96	64,95	52,35	64,91
526	Αμύνταιου	Aminteu	13	17	3	20	8,59	4,67	8,00	62,50	56,47	61,98
541	Γρεβενών	Grevena	22	65	2	67	12,22	1,50	11,90	57,38	58,05	57,38
562	Δεσκάτης	Deskati	8	9	0	9	8,00	0,00	8,00	63,77	0,00	63,77
517	Καστοριάς	Kastoria	37	54	2	56	8,50	9,50	8,54	66,59	57,59	66,24
565	Αργους Ορεστικού	Argos Orestiko	7	10	0	10	10,00	0,00	10,00	70,47	0,00	70,47
527	Πτολεμαΐδας	Ptolemaida	51	96	4	100	10,27	9,25	10,23	64,18	55,68	63,87
548	Σιάτιστας	Siatista	14	14	3	17	3,07	1,00	2,71	67,75	59,35	67,20
555	Τσοτίλιου	Tsotiliou	10	13	2	15	5,00	1,50	4,53	70,99	64,61	70,71
516	Φλώρινας	Florina	17	26	0	26	8,04	0,00	8,04	61,57	0,00	61,57
ΠΕΡΙΦΕΡΕΙΑΚΟ ΚΟΖΑΝΗΣ / KOZANI REGIONAL			292	514	27	541	8,55	3,89	8,32	64,07	56,73	63,89
702	ΚΟΜΟΤΗΝΗΣ	Komotini	124	297	10	307	12,51	11,70	12,48	68,50	66,85	68,45
707	Σαπών	Sapon	21	33	5	38	13,73	10,00	13,24	67,94	64,93	67,64
701	Αλεξανδρούπολης	Alexandroupolis	118	368	6	374	10,94	14,83	11,01	68,46	64,07	68,36
708	Φερών	Feron	7	18	2	20	8,00	17,50	8,95	65,26	65,75	65,35
706	Διδυμοτείχου	Didimoticho	10	35	2	37	9,26	6,00	9,08	69,32	70,36	69,36
705	Ορεστιάδας	Orestiada	8	13	1	14	11,46	10,00	11,36	66,69	57,59	66,12
704	Σουφλίου	Soufliou	6	8	1	9	8,00	5,00	7,67	71,61	69,20	71,44
ΠΕΡΙΦΕΡΕΙΑΚΟ ΚΟΜΟΤΗΝΗΣ / KOMOTINI REGIONAL			294	772	27	799	11,50	11,78	11,51	68,42	65,53	68,32
023	ΛΑΜΙΑΣ	Lamia	198	599	9	608	10,47	13,44	10,51	73,69	61,77	73,47
147	Αμφίκλειας	Amfiklia	16	22	1	23	11,64	15,00	11,78	72,31	68,12	72,08
038	Δομοκού	Domokou	15	72	2	74	12,36	19,00	12,54	84,16	67,62	83,48
079	Μακρακώμης	Makrakomi	27	51	0	51	9,16	0,00	9,16	69,05	0,00	69,05
043	Αμφισσας	Amfissa	50	101	1	102	10,50	2,00	10,41	69,73	71,22	69,73
090	Γραβιάς	Gravia	8	14	0	14	9,21	0,00	9,21	63,55	0,00	63,55

Κωδ. Code	Τίτλος Υποκ/τος Sub-branch name	Αριθμός Έργων ⁽¹⁾ Number of Constructions ⁽¹⁾	Αριθμός Οικοδόμων ⁽²⁾ Number of Insured Construction Workers ⁽²⁾			Μέση Πραγματοποιηθείσα Απασχόληση ⁽³⁾ Average Accomplished Employment (days) ⁽³⁾			Μέσο Ημερομίσθιο ⁽³⁾ Average Wage ⁽³⁾		
			Άνδρες Males	Γυναίκες Females	Σύνολο Total	Άνδρες Males	Γυναίκες Females	Σύνολο Total	Άνδρες Males	Γυναίκες Females	Σύνολο Total
050	Ιτέας Irtea	27	51	0	51	8,55	0,00	8,55	70,00	0,00	70,00
051	Αταλάντης Atalantis	79	121	1	122	10,90	1,00	10,82	72,51	52,35	72,49
074	Αγ. Κων/νου Ag. Konstantinou	64	115	1	116	9,87	10,00	9,87	70,96	68,12	70,93
078	Λάρυμνας Larimna	8	37	0	37	9,03	0,00	9,03	67,69	0,00	67,69
029	Καρπενησίου Karpenisi	20	32	0	32	10,53	0,00	10,53	74,09	0,00	74,09
049	Στυλίδας Stilida	50	117	10	127	10,53	19,30	11,22	62,64	42,79	59,95
ΠΕΡΙΦΕΡΕΙΑΚΟ ΛΑΜΙΑΣ / LAMIA REGIONAL		562	1.332	25	1.357	10,41	15,20	10,50	72,22	53,16	71,71
602	ΛΑΡΙΣΑΣ Larissa	225	1.138	11	1.149	13,22	12,45	13,21	85,22	80,17	85,17
614	Αγιάς Agia	31	71	1	72	10,54	8,00	10,50	69,70	60,90	69,61
606	Ελασσόνας Elassona	18	30	0	30	6,60	0,00	6,60	68,10	0,00	68,10
607	Τυρνάβου Tirnavoros	25	36	0	36	11,31	0,00	11,31	64,87	0,00	64,87
611	Φαρσάλων Farsala	22	37	1	38	7,41	3,00	7,29	61,14	52,35	61,04
624	Αν. Λάρισας An. Larissa	100	279	3	282	9,73	10,33	9,74	69,70	62,61	69,62
ΠΕΡΙΦΕΡΕΙΑΚΟ ΛΑΡΙΣΑΣ / LARISSA REGIONAL		421	1.591	16	1.607	12,18	11,19	12,17	81,50	75,80	81,45
203	ΜΥΤΙΛΗΝΗΣ Mitilini	148	323	16	339	11,73	21,31	12,18	61,89	41,16	60,18
217	Καλλονής Kallonis	53	120	0	120	12,15	0,00	12,15	70,96	0,00	70,96
215	Μήθυμνας Mithimnas	16	36	0	36	9,69	0,00	9,69	73,66	0,00	73,66
210	Παππάδου Pappadou	12	27	0	27	8,63	0,00	8,63	71,83	0,00	71,83
208	Πλωμαρίου Plomariou	6	16	0	16	10,00	0,00	10,00	71,44	0,00	71,44
211	Πολυχνίτου Polichnitou	5	9	0	9	11,67	0,00	11,67	70,87	0,00	70,87
207	Μύρινας (Λήμνου) Mirimnas (Limnos)	57	88	1	89	12,50	6,00	12,43	63,27	57,59	63,24
202	Χίου Chios	310	775	4	779	9,01	8,00	9,00	67,75	67,45	67,75
ΠΕΡΙΦΕΡΕΙΑΚΟ ΜΥΤΙΛΗΝΗΣ / MITILINI REGIONAL		607	1.394	21	1.415	10,17	18,05	10,28	66,44	43,64	65,85
101	ΠΑΤΡΑΣ Patras	212	553	35	588	9,83	12,83	10,01	64,06	51,54	63,11
127	Κάτω Αχαιάς Kato Achaias	90	183	5	188	9,52	6,20	9,44	70,11	57,59	69,89
131	Αγ. Αλεξίου Ag. Alexiou	172	445	8	453	8,80	8,63	8,79	68,77	60,33	68,63
144	Ρίου Riou	58	153	5	158	8,22	7,20	8,19	69,14	55,69	68,77
132	Ανω Πόλης Ano Polis	173	488	13	501	8,40	11,15	8,48	69,50	62,71	69,27
Περιοχή Πάτρας Patra territory		705	1.822	66	1.888	9,03	11,06	9,10	67,57	55,05	67,04
024	Αγρινίου Agrinio	173	527	1	528	9,79	5,00	9,78	69,99	77,41	69,99
070	Αμφιλοχίας Amfilochia	49	193	1	194	13,05	5,00	13,01	76,24	68,12	76,22
028	Αστακού Astakou	11	26	0	26	10,00	0,00	10,00	66,41	0,00	66,41
103	Αγίου Egiou	148	305	6	311	10,65	8,00	10,60	67,77	61,65	67,68
146	Ακράτας Akrata	32	131	3	134	11,94	11,67	11,93	68,05	55,49	67,78
148	Καλαβρύτων Kalavrita	28	46	0	46	10,98	0,00	10,98	66,19	0,00	66,19

Κωδ. Code	Τίτλος Υποκ/τος Sub-branch name		Αριθμός Έργων ⁽¹⁾ Number of Constructions ⁽¹⁾	Αριθμός Οικοδόμων ⁽²⁾ Number of Insured Construction Workers ⁽²⁾			Μέση Πραγματοποιηθείσα Απασχόληση ⁽³⁾ Average Accomplished Employment (days) ⁽³⁾			Μέσο Ημερομίσθιο ⁽³⁾ Average Wage ⁽³⁾		
				Άνδρες Males	Γυναίκες Females	Σύνολο Total	Άνδρες Males	Γυναίκες Females	Σύνολο Total	Άνδρες Males	Γυναίκες Females	Σύνολο Total
113	Αμαλιάδας	Amaliada	79	188	1	189	9,47	5,00	9,44	67,04	77,41	67,07
140	Βαρβολομιού	Vartholomiou	12	23	0	23	11,96	0,00	11,96	68,33	0,00	68,33
129	Γαστούνης	Gastounis	16	38	0	38	6,68	0,00	6,68	69,50	0,00	69,50
128	Λεχαινών	Lechena	60	185	4	189	10,02	8,75	9,99	68,89	55,18	68,63
903	Αργοστολίου	Argostoliou	139	376	6	382	11,24	6,33	11,16	68,02	59,60	67,95
908	Ιθάκης	Ithakis	30	58	0	58	12,03	0,00	12,03	66,99	0,00	66,99
904	Ληξουρίου	Lixouriou	36	106	1	107	8,68	1,00	8,61	65,88	68,12	65,88
911	Πόρου	Porou	10	17	0	17	8,71	0,00	8,71	65,47	0,00	65,47
912	Σάμης	Samis	25	41	1	42	10,07	20,00	10,31	71,26	77,41	71,55
902	Ζακύνθου	Zakynthos	176	290	0	290	11,81	0,00	11,81	66,61	0,00	66,61
025	Μεσολογγίου	Messologi	63	208	20	228	13,97	22,95	14,76	55,09	44,66	53,66
112	Ναυπάκτου	Nafaktos	135	309	3	312	9,63	10,00	9,64	70,52	61,32	70,43
104	Πύργου	Pirgos	184	316	4	320	9,53	12,50	9,57	65,91	60,52	65,82
145	Αρχαίας Ολυμπίας	Ancient Olimpia	31	119	0	119	8,83	0,00	8,83	68,64	0,00	68,64
122	Ζαχάρως	Zacharo	30	56	0	56	8,88	0,00	8,88	70,34	0,00	70,34
123	Κρεστένων	Krestena	40	61	1	62	8,98	14,00	9,06	68,98	68,13	68,96
ΠΕΡΙΦΕΡΕΙΑΚΟ ΠΑΤΡΑΣ / PATRA REGIONAL			2.212	5.441	118	5.559	10,05	12,50	10,10	67,67	53,11	67,29
010	ΠΕΙΡΑΙΑ	Piraeus	110	447	7	454	10,71	17,14	10,81	68,15	64,52	68,06
034	Αίγινας	Egina	87	200	0	200	8,91	0,00	8,91	72,88	0,00	72,88
068	Πόρου	Poros	37	116	3	119	11,98	10,33	11,94	70,13	60,14	69,92
213	Σερίφου	Serifos	39	97	2	99	12,61	8,00	12,52	69,50	62,30	69,40
067	Σπετσών	Spetses	25	98	1	99	9,86	8,00	9,84	71,52	70,67	71,51
057	Αγ.Σοφίας	Ag. Sofia	36	96	1	97	11,28	16,00	11,33	70,29	52,35	70,03
011	Αμφιάλη	Amfiali	65	203	6	209	10,36	8,50	10,31	68,48	65,97	68,42
048	Δραπετσώνας	Dραπεstona	37	161	2	163	12,42	17,50	12,48	68,13	64,76	68,07
059	Καμινίων	Kaminia	46	212	4	216	11,05	17,00	11,16	67,23	68,81	67,27
015	Κορυδαλλός	Koridalllos	77	250	3	253	9,17	12,67	9,21	67,83	56,15	67,64
058	Νίκαιας	Nikea	75	259	0	259	10,31	0,00	10,31	67,35	0,00	67,35
071	Περάματος	Peramatos	43	202	1	203	9,61	10,00	9,61	68,04	63,66	68,01
Περιοχή Πειραιά			677	2.341	30	2.371	10,50	13,10	10,53	68,71	63,83	68,64
201	Ερμούπολης	Ermoupolis	122	336	2	338	8,72	11,00	8,73	70,98	59,49	70,90
216	Μυκόνου	Mikonos	50	207	3	210	12,67	18,33	12,75	69,86	71,74	69,90
214	Τήνου	Tinos	70	196	0	196	9,77	0,00	9,77	78,57	0,00	78,57
205	Μήλου	Milos	50	150	1	151	10,51	17,00	10,55	69,03	77,41	69,12
209	Νάξου	Naxos	117	285	6	291	12,11	8,33	12,03	68,58	80,02	68,75

Κωδ. Code	Τίτλος Υποκ/τος Sub-branch name		Αριθμός Έργων ⁽¹⁾ Number of Constructions ⁽¹⁾	Αριθμός Οικοδόμων ⁽²⁾ Number of Insured Construction Workers ⁽²⁾			Μέση Πραγματοποιηθείσα Απασχόληση ⁽³⁾ Average Accomplished Employment (days) ⁽³⁾			Μέσο Ημερομίσθιο ⁽³⁾ Average Wage ⁽³⁾		
				Άνδρες Males	Γυναίκες Females	Σύνολο Total	Άνδρες Males	Γυναίκες Females	Σύνολο Total	Άνδρες Males	Γυναίκες Females	Σύνολο Total
212	Θήρας	Thira	113	387	1	388	12,16	17,00	12,18	70,52	86,70	70,58
218	Πάρου	Paros	168	470	2	472	11,10	16,50	11,13	67,42	62,56	67,39
055	Σαλαμίνας	Salamina	90	225	1	226	9,77	5,00	9,75	69,57	57,59	69,54
204	Σάμου	Samos	85	175	3	178	9,61	6,33	9,55	69,06	66,72	69,03
219	Αγ.Κήρυκου	Ag. Kirikos	19	31	0	31	13,77	0,00	13,77	70,62	0,00	70,62
220	Ευδήλου	Evdilou	33	51	1	52	12,29	13,00	12,31	72,07	54,97	71,72
206	Καρλοβασίου	Karlovassiou	45	100	0	100	10,11	0,00	10,11	71,58	0,00	71,58
ΠΕΡΙΦΕΡΕΙΑΚΟ ΠΕΙΡΑΙΑ / PIRAEUS REGIONAL			1.639	4.954	50	5.004	10,69	12,48	10,70	69,44	66,45	69,41
401	ΡΟΔΟΥ	Rhodos	282	1.028	7	1.035	13,15	15,57	13,17	68,33	68,54	68,34
405	Αρχαγγέλου	Archaggelos	57	417	3	420	13,46	11,00	13,44	68,73	60,06	68,68
406	Καρπάθου	Karpathos	35	76	0	76	14,50	0,00	14,50	68,83	0,00	68,83
402	Καλύμνου	Kalymnos	63	166	0	166	9,18	0,00	9,18	71,26	0,00	71,26
403	Κω	Ko	69	432	2	434	13,35	14,50	13,36	63,62	75,53	63,68
404	Λέρου	Leros	54	115	0	115	6,76	0,00	6,76	64,96	0,00	64,96
407	Πάτμου	Patmos	40	106	0	106	10,28	0,00	10,28	71,47	0,00	71,47
ΠΕΡΙΦΕΡΕΙΑΚΟ ΡΟΔΟΥ / RHODOS REGIONAL			600	2.340	12	2.352	12,56	14,25	12,57	67,68	68,09	67,68
105	ΤΡΙΠΟΛΗΣ	Tripoli	165	436	5	441	11,24	12,20	11,25	68,05	67,92	68,05
130	Αστρους	Astros	37	82	0	82	11,63	0,00	11,63	69,62	0,00	69,62
135	Λεωνιδίου	Leonidio	21	44	0	44	10,77	0,00	10,77	69,53	0,00	69,53
109	Τροπαίων	Tropeon	28	43	0	43	8,65	0,00	8,65	68,82	0,00	68,82
106	Αργους	Argos	111	252	2	254	9,74	22,00	9,84	69,86	57,14	69,63
133	Κρανιδίου	Kranidi	68	407	0	407	11,29	0,00	11,29	68,05	0,00	68,05
110	Μεγαλόπολης	Megalopoli	67	235	2	237	11,79	12,00	11,79	75,28	58,00	75,14
111	Ναυπλίου	Nafplio	166	421	2	423	10,58	14,50	10,60	68,83	61,37	68,78
108	Σπάρτης	Sparti	109	256	7	263	11,96	18,14	12,13	60,50	46,79	59,95
117	Γυθείου	Gythio	51	125	1	126	10,21	10,00	10,21	69,94	52,35	69,80
137	Μολάων	Molaon	44	91	1	92	11,07	5,00	11,00	67,47	57,59	67,43
139	Νεάπολης	Neapoli	38	75	0	75	9,77	0,00	9,77	66,95	0,00	66,95
138	Σκάλας	Skalas	36	55	2	57	10,75	4,00	10,51	66,09	57,59	65,98
ΠΕΡΙΦΕΡΕΙΑΚΟ ΤΡΙΠΟΛΗΣ / TRIPOLI REGIONAL			941	2.522	22	2.544	10,96	14,00	10,99	68,31	55,33	68,17
022	ΧΑΛΚΙΔΑΣ	Chalkida	342	814	21	835	11,42	12,95	11,46	66,29	63,38	66,21
030	Αλιβερίου	Aliveri	136	298	2	300	12,28	3,50	12,22	67,83	81,70	67,86
077	Ιστιαίας	Istiea	35	94	1	95	9,62	4,00	9,56	69,21	77,41	69,25
066	Αιδηψού	Edipsos	38	66	0	66	10,79	0,00	10,79	70,67	0,00	70,67
032	Κύμης	Kimi	77	124	1	125	11,76	10,00	11,74	69,60	65,03	69,57

Κωδ. Code	Τίτλος Υποκ/τος Sub-branch name		Αριθμός Έργων ⁽¹⁾ Number of Constructions ⁽¹⁾	Αριθμός Οικοδόμων ⁽²⁾ Number of Insured Construction Workers ⁽²⁾			Μέση Πραγματοποιηθείσα Απασχόληση ⁽³⁾ Average Accomplished Employment (days) ⁽³⁾			Μέσο Ημερομίσθιο ⁽³⁾ Average Wage ⁽³⁾		
				Άνδρες Males	Γυναίκες Females	Σύνολο Total	Άνδρες Males	Γυναίκες Females	Σύνολο Total	Άνδρες Males	Γυναίκες Females	Σύνολο Total
052	Μαντουδίου	Mantoudi	14	33	0	33	8,27	0,00	8,27	70,73	0,00	70,73
136	Αγ. Άννας	Ag. Anna	17	28	0	28	10,18	0,00	10,18	70,53	0,00	70,53
031	Λίμνης	Limnis	16	47	0	47	10,04	0,00	10,04	67,67	0,00	67,67
ΠΕΡΙΦΕΡΕΙΑΚΟ ΧΑΛΚΙΔΑΣ / CHALKIDA REGIONAL			675	1.504	25	1.529	11,34	11,72	11,35	67,42	64,06	67,37
301	ΧΑΝΙΩΝ	Chania	359	1.046	7	1.053	12,22	15,71	12,24	65,35	66,09	65,35
308	Κισσάμου	Kissamou	44	68	0	68	11,79	0,00	11,79	63,98	0,00	63,98
303	Ρεθύμνου	Rethimnou	196	515	1	516	12,28	22,00	12,30	65,94	52,35	65,89
313	Περάματος	Peramatos	30	83	0	83	11,04	0,00	11,04	67,88	0,00	67,88
ΠΕΡΙΦΕΡΕΙΑΚΟ ΧΑΝΙΩΝ / CHANIA REGIONAL			629	1.712	8	1.720	12,16	16,50	12,18	65,59	63,80	65,57
Άγνωστο / Unknown			51	495	2	497	11,92	20,00	11,95	70,15	62,78	70,10
ΣΥΝΟΛΟ ΧΩΡΑΣ/ENTIRE COUNTRY			22.089	68.319	991	69.310	10,93	11,97	10,94	69,36	60,51	69,22

⁽¹⁾ Ο αριθμός έργων αφορά τα διακριτά έργα, δηλ. εάν το ίδιο έργο δηλώνεται σε πολλά υποκ/ματα, προσμετράται μία μόνο φορά.

⁽²⁾ Ως αριθμός οικοδόμων έχει ληφθεί ο αριθμός όλων των διακριτών οικοδόμων ανά Υποκ/μα υποβολής της ΑΓΠΔ, δηλ. εάν ένας οικοδόμος έχει δηλωθεί πολλές φορές στο ίδιο υποκ/μα, προσμετράται μία μόνο φορά. Εάν ένας οικοδόμος έχει δηλωθεί σε πολλά υποκ/ματα προσμετράται τόσες φορές όσα είναι και τα υποκ/ματα αυτά.

⁽³⁾ Για τον υπολογισμό της μέσης πραγματοποιηθείσας απασχόλησης και του μέσου ημερομισθίου χρησιμοποιήθηκαν οι πραγματοποιηθείσες ημέρες εργασίας. Για τον υπολογισμό της μέσης ασφαλιστέας απασχόλησης πολλαπλασιάζουμε τη μέση πραγματοποιηθείσα απασχόληση με το συντελεστή 1,2 . Αντίστοιχα, για τον υπολογισμό του μέσου ασφαλιστέου ημερομισθίου διαιρούμε το μέσο ημερομίσθιο με το συντελεστή 1,2 .

ΠΑΡΑΤΗΡΗΣΕΙΣ

- Ο αριθμός διακριτών οικοδόμων, δηλ. των οικοδόμων με διαφορετικούς αριθμούς μητρώου ασφαλισμένου, είναι 62709, με γενική μέση απασχόληση ίση με 12,09 ημέρες.
- Τα υψηλά μέσα ημερομίσθια σε κάποια υποκ/ματα, οφείλονται σε μεγάλα τεχνικά έργα που εκτελούνται στις περιοχές τους.

⁽¹⁾ The number of constructions is distinct, i.e if the same construction is declared in different sub-branches it counts once.

⁽²⁾ The number of construction workers is distinct by sub-branch, i.e if a construction worker is declared more than once in the same sub-branch it counts as one, but if he is declared in different sub-branches we count him as many times as the sub-branches.

⁽³⁾ The number of accomplished working days is used for the calculation of average accomplished employment and average wage. To calculate average employment subject to contribution, you must multiply average accomplished employment by (1,2) . To calculate average wage subject to contribution, you must divide average wage with (1,2).

COMMENTS

- The distinct number of construction workers is 62709 and the average employment is 12,09 days.
- High average wages in certain sub-branches are mainly due to major technical projects that are under construction in these areas.

ΠΙΝΑΚΑΣ ΙΙΙ.3 : ΟΙΚΟΔΟΜΟΤΕΧΝΙΚΑ ΕΡΓΑ
ΑΡΙΘΜΟΣ ΟΙΚΟΔΟΜΩΝ, ΜΕΣΗ ΑΠΑΣΧΟΛΗΣΗ ΚΑΙ ΜΕΣΟ ΗΜΕΡΟΜΙΣΘΙΟ ΑΝΑ ΗΛΙΚΙΑ
TABLE ΙΙΙ.3 : CONSTRUCTIONS

NUMBER OF CONSTRUCTION WORKERS, AVERAGE EMPLOYMENT (DAYS) & AVERAGE WAGE
BY AGE

ΗΛΙΚΙΑ AGE	Αριθμός Οικοδόμων ⁽¹⁾ Number of Construction Workers ⁽¹⁾	Μέση Απασχόληση ⁽²⁾ Average Employment (days) ⁽²⁾	Μέσο Ημερομίσθιο ⁽²⁾ Average wage ⁽²⁾
Άγνωστη Unknown	9	10,67	78,44
<= 14	2	6,50	52,35
15-19	306	10,40	55,41
20-24	2.724	11,22	56,13
25-29	6.960	11,36	60,40
30-34	9.844	11,58	64,57
35-39	10.588	12,10	68,95
40-44	10.064	12,25	71,17
45-49	8.320	12,34	72,86
50-54	7.239	12,46	74,82
55-59	5.453	13,06	76,88
60-64	1.047	13,20	71,30
65-69	126	13,36	75,04
>= 70	27	12,22	74,64
ΣΥΝΟΛΑ TOTAL	62.709	12,09	69,22

⁽¹⁾ Ο αριθμός των οικοδόμων αναφέρεται στους διακριτούς οικοδόμους δηλ. στους οικοδόμους με διαφορετικούς αριθμούς μητρώου ασφαλισμένου.

⁽²⁾ Για τον υπολογισμό της μέσης απασχόλησης και του μέσου ημερομίσθιου χρησιμοποιήθηκαν οι πραγματοποιηθείσες ημέρες

ΠΑΡΑΤΗΡΗΣΕΙΣ

1. Η μικρότερη μέση τιμή απασχόλησης (10,4 ημέρες) παρατηρείται στις ηλικίες 15-19 ετών και η μεγαλύτερη (13,36 ημέρες) παρατηρείται στις ηλικίες 65-69 ετών.

Η μικρότερη μέση τιμή ημερομίσθιου (55,41€) παρατηρείται στις ηλικίες 15-19 ετών και η μεγαλύτερη (76,88€) παρατηρείται στις ηλικίες 55-59 ετών.

2. Το μεγαλύτερο ποσοστό οικοδόμων (16,88%) παρουσιάζεται στις ηλικίες 35-39 ετών.

3. Η μέση απασχόληση ανέρχεται σε 12,09 ημέρες και το μέσο ημερομίσθιο σε 69,22€ .

⁽¹⁾ The number of construction workers is distinct, i.e each const. worker is counted only once, regardless the number of different projects he may work for.

⁽²⁾ The number of accomplished working days is used for the calculation of average employment and average wage.

COMMENTS

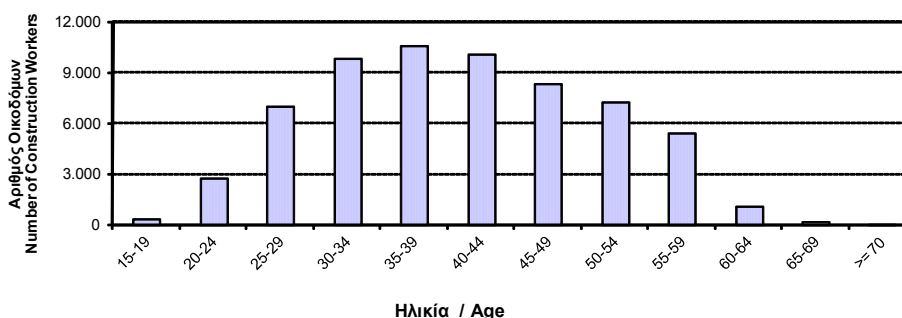
1. The lowest average employment (10,4 days) appears for ages between 15 and 19 years old, while the highest average employment (13,36 days) appears for ages between 65 and 69 years old.

The lowest average wage (55,41€) appears for ages between 15 and 19 years old, while the highest average wage (76,88€) appears for ages between 55 and 59 years old.

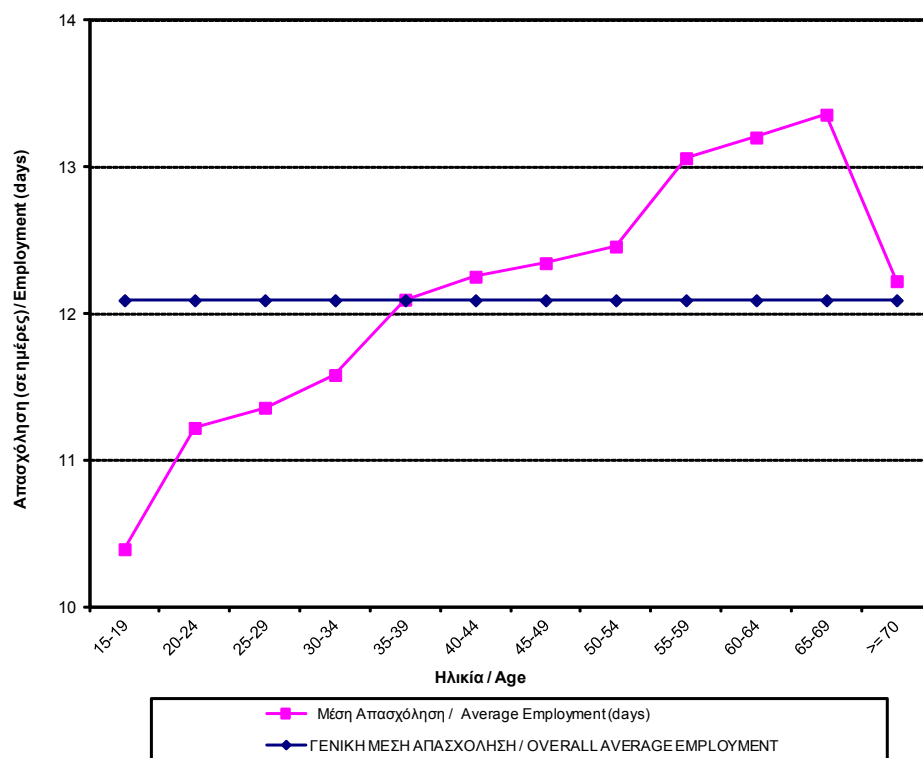
2. The highest percentage of the construction workers (16,88%) is aged between 35 and 39.

3. The average employment is 12,09 days and the average wage is 69,22€ .

ΔΙΑΓΡΑΜΜΑ ΙΙΙ.3.1 : ΑΡΙΘΜΟΣ ΔΙΑΚΡΙΤΩΝ ΟΙΚΟΔΟΜΩΝ ΑΝΑ ΗΛΙΚΙΑ
CHART ΙΙΙ.3.1 : DISTRIBUTION OF DISTINCT CONSTRUCTION WORKERS BY AGE



ΔΙΑΓΡΑΜΜΑ III.3.2 : ΜΕΣΗ ΑΠΑΣΧΟΛΗΣΗ ΟΙΚΟΔΟΜΩΝ ΑΝΑ ΗΛΙΚΙΑ
CHART III.3.2 : AVERAGE EMPLOYMENT (DAYS) OF CONSTRUCTION WORKERS BY AGE



ΔΙΑΓΡΑΜΜΑ III.3.3 : ΜΕΣΟ ΗΜΕΡΟΜΙΣΘΙΟ ΟΙΚΟΔΟΜΩΝ ΑΝΑ ΗΛΙΚΙΑ
CHART III.3.3 : AVERAGE WAGE OF CONSTRUCTION WORKERS BY AGE

