

ΜΗΝΙΑΙΑ ΣΤΟΙΧΕΙΑ ΑΠΑΣΧΟΛΗΣΗΣ ΙΚΑ-ΕΤΑΜ ΜΑΡΤΙΟΥ 2008

Τα μεγέθη που αναφέρονται στους πίνακες, όπως αριθμός ασφαλισμένων, αριθμός επιχειρήσεων κλπ, αφορούν μόνο στα ελεγμένα στοιχεία και όχι στο σύνολο.

ΠΕΡΙΕΧΟΜΕΝΑ

Σελίδα

ΤΜΗΜΑ 0 : Συγκεντρωτικά στοιχεία

Πίνακας 0.1: ΚΟΙΝΕΣ ΕΠΙΧΕΙΡΗΣΕΙΣ ΚΑΙ ΟΙΚΟΔΟΜΟΤΕΧΝΙΚΑ ΕΡΓΑ – ΚΑΤΑΝΟΜΗ ΤΩΝ ΕΠΙΧΕΙΡΗΣΕΩΝ, ΤΗΣ ΑΠΑΣΧΟΛΗΣΗΣ ΚΑΙ ΤΟΥ ΗΜΕΡΟΜΙΣΘΙΟΥ ΤΩΝ ΑΣΦΑΛΙΣΜΕΝΩΝ ΑΝΑ ΤΥΠΟ ΕΠΙΧΕΙΡΗΣΗΣ - ΔΙΑΓΡΑΜΜΑΤΑ.....	2
Πίνακας 0.2: ΚΟΙΝΕΣ ΕΠΙΧΕΙΡΗΣΕΙΣ - ΚΑΤΑΝΟΜΗ ΤΗΣ ΑΠΑΣΧΟΛΗΣΗΣ, ΤΟΥ ΗΜΕΡΟΜΙΣΘΙΟΥ ΚΑΙ ΤΟΥ ΜΕΣΟΥ ΜΙΣΘΟΥ ΤΩΝ ΑΣΦΑΛΙΣΜΕΝΩΝ ΑΝΑ ΤΥΠΟ ΑΠΑΣΧΟΛΗΣΗΣ.....	3
Πίνακας 0.3: ΚΟΙΝΕΣ ΕΠΙΧΕΙΡΗΣΕΙΣ ΚΑΙ ΟΙΚΟΔΟΜΟΤΕΧΝΙΚΑ ΕΡΓΑ – ΚΑΤΑΝΟΜΗ ΑΣΦΑΛΙΣΜΕΝΩΝ ΑΝΑ ΥΠΗΚΟΟΤΗΤΑ.....	4
Πίνακας 0.4: ΚΟΙΝΕΣ ΕΠΙΧΕΙΡΗΣΕΙΣ ΚΑΙ ΟΙΚΟΔΟΜΟΤΕΧΝΙΚΑ ΕΡΓΑ – ΚΑΤΑΝΟΜΗ ΑΣΦΑΛΙΣΜΕΝΩΝ ΑΝΑ ΗΛΙΚΙΑ ΚΑΙ ΦΥΛΟ.....	5
Πίνακας 0.5: ΚΟΙΝΕΣ ΕΠΙΧΕΙΡΗΣΕΙΣ ΚΑΙ ΟΙΚΟΔΟΜΟΤΕΧΝΙΚΑ ΕΡΓΑ – ΚΑΤΑΝΟΜΗ ΑΣΦΑΛΙΣΜΕΝΩΝ ΑΝΑ ΟΙΚΟΝΟΜΙΚΗ ΔΡΑΣΤΗΡΙΟΤΗΤΑ ΚΑΙ ΥΠΗΚΟΟΤΗΤΑ.....	6
Πίνακας 0.6: ΚΟΙΝΕΣ ΕΠΙΧΕΙΡΗΣΕΙΣ ΚΑΙ ΟΙΚΟΔΟΜΟΤΕΧΝΙΚΑ ΕΡΓΑ – ΚΑΤΑΝΟΜΗ ΑΣΦΑΛΙΣΜΕΝΩΝ ΑΝΑ ΕΠΑΓΓΕΛΜΑ ΚΑΙ ΥΠΗΚΟΟΤΗΤΑ.....	7

ΤΜΗΜΑ Ι: Κοινές Επιχειρήσεις με 10 Μισθωτούς και Άνω

Πίνακας Ι.1: ΑΡΙΘΜΟΣ ΕΠΙΧΕΙΡΗΣΕΩΝ ΚΑΙ ΑΡΙΘΜΟΣ ΑΣΦΑΛΙΣΜΕΝΩΝ ΣΤΟ Ι.Κ.Α - ΔΙΑΓΡΑΜΜΑ	9
Πίνακας Ι.2: ΑΡΙΘΜΟΣ ΑΣΦΑΛΙΣΜΕΝΩΝ ΣΤΟ Ι.Κ.Α. ΚΑΤΑ ΤΥΠΟ ΑΠΑΣΧΟΛΗΣΗΣ, ΦΥΛΟ, ΜΕΣΗ ΑΠΑΣΧΟΛΗΣΗ ΚΑΙ ΜΕΣΟ ΗΜΕΡΟΜΙΣΘΙΟ - ΔΙΑΓΡΑΜΜΑΤΑ.....	10
Πίνακας Ι.3: ΑΡΙΘΜΟΣ ΑΣΦΑΛΙΣΜΕΝΩΝ, ΜΕΣΗ ΑΠΑΣΧΟΛΗΣΗ, ΜΕΣΟ ΗΜΕΡΟΜΙΣΘΙΟ ΚΑΤΑ ΟΙΚΟΝΟΜΙΚΗ ΔΡΑΣΤΗΡΙΟΤΗΤΑ ΕΡΓΟΔΟΤΗ ΚΑΙ ΦΥΛΟ ΓΙΑ ΠΛΗΡΗ ΑΠΑΣΧΟΛΗΣΗ.....	12-15
Πίνακας Ι.4: ΑΡΙΘΜΟΣ ΑΣΦΑΛΙΣΜΕΝΩΝ, ΜΕΣΗ ΑΠΑΣΧΟΛΗΣΗ, ΜΕΣΟ ΗΜΕΡΟΜΙΣΘΙΟ ΚΑΤΑ ΟΙΚΟΝΟΜΙΚΗ ΔΡΑΣΤΗΡΙΟΤΗΤΑ ΕΡΓΟΔΟΤΗ ΚΑΙ ΦΥΛΟ ΓΙΑ ΠΛΗΡΗ ΑΠΑΣΧΟΛΗΣΗ ΣΤΗ ΜΕΤΑΠΟΙΗΣΗ.....	16-18

ΤΜΗΜΑ ΙΙ: Κοινές Επιχειρήσεις με Λιγότερους από 10 Μισθωτούς

Πίνακας ΙΙ.1: ΑΡΙΘΜΟΣ ΕΠΙΧΕΙΡΗΣΕΩΝ ΚΑΙ ΑΡΙΘΜΟΣ ΑΣΦΑΛΙΣΜΕΝΩΝ ΣΤΟ Ι.Κ.Α - ΔΙΑΓΡΑΜΜΑ.....	20
Πίνακας ΙΙ.2: ΑΡΙΘΜΟΣ ΑΣΦΑΛΙΣΜΕΝΩΝ ΣΤΟ Ι.Κ.Α. ΚΑΤΑ ΤΥΠΟ ΑΠΑΣΧΟΛΗΣΗΣ, ΦΥΛΟ, ΜΕΣΗ ΑΠΑΣΧΟΛΗΣΗ ΚΑΙ ΜΕΣΟ ΗΜΕΡΟΜΙΣΘΙΟ - ΔΙΑΓΡΑΜΜΑΤΑ.....	21
Πίνακας ΙΙ.3: ΑΡΙΘΜΟΣ ΑΣΦΑΛΙΣΜΕΝΩΝ, ΜΕΣΗ ΑΠΑΣΧΟΛΗΣΗ, ΜΕΣΟ ΗΜΕΡΟΜΙΣΘΙΟ ΚΑΤΑ ΟΙΚΟΝΟΜΙΚΗ ΔΡΑΣΤΗΡΙΟΤΗΤΑ ΕΡΓΟΔΟΤΗ ΚΑΙ ΦΥΛΟ ΓΙΑ ΠΛΗΡΗ ΑΠΑΣΧΟΛΗΣΗ.....	23-26
Πίνακας ΙΙ.4: ΑΡΙΘΜΟΣ ΑΣΦΑΛΙΣΜΕΝΩΝ, ΜΕΣΗ ΑΠΑΣΧΟΛΗΣΗ, ΜΕΣΟ ΗΜΕΡΟΜΙΣΘΙΟ ΚΑΤΑ ΟΙΚΟΝΟΜΙΚΗ ΔΡΑΣΤΗΡΙΟΤΗΤΑ ΕΡΓΟΔΟΤΗ ΚΑΙ ΦΥΛΟ ΓΙΑ ΠΛΗΡΗ ΑΠΑΣΧΟΛΗΣΗ ΣΤΗ ΜΕΤΑΠΟΙΗΣΗ.....	27-29

ΤΜΗΜΑ ΙΙΙ : Οικοδομοτεχνικά Έργα - Οικοδόμοι

Πίνακας ΙΙΙ.1: ΓΕΩΓΡΑΦΙΚΗ ΚΑΤΑΝΟΜΗ ΕΡΓΩΝ ΚΑΙ ΟΙΚΟΔΟΜΩΝ - ΔΙΑΓΡΑΜΜΑΤΑ.....	31
Πίνακας ΙΙΙ.2: ΑΡΙΘΜΟΣ ΕΡΓΩΝ ΚΑΙ ΟΙΚΟΔΟΜΩΝ, ΜΕΣΗ ΑΠΑΣΧΟΛΗΣΗ, ΜΕΣΟ ΗΜΕΡΟΜΙΣΘΙΟ ΑΝΑ ΥΠΟΚΑΤΑΣΤΗΜΑ.....	33-41
Πίνακας ΙΙΙ.3: ΑΡΙΘΜΟΣ ΟΙΚΟΔΟΜΩΝ, ΜΕΣΗ ΑΠΑΣΧΟΛΗΣΗ, ΜΕΣΟ ΗΜΕΡΟΜΙΣΘΙΟ ΑΝΑ ΗΛΙΚΙΑ – ΔΙΑΓΡΑΜΜΑΤΑ.....	43

Τμήμα 0 : Συγκεντρωτικά Στοιχεία

MΑΡΤΙΟΣ 2008 / MARCH 2008

ΠΙΝΑΚΑΣ 0.1: ΚΟΙΝΕΣ ΕΠΙΧΕΙΡΗΣΕΙΣ ΚΑΙ ΟΙΚΟΔΟΜΟΤΕΧΝΙΚΑ ΕΡΓΑ
ΚΑΤΑΝΟΜΗ ΤΩΝ ΕΠΙΧΕΙΡΗΣΕΩΝ, ΤΗΣ ΑΠΑΣΧΟΛΗΣΗΣ ΚΑΙ ΤΟΥ ΗΜΕΡΟΜΙΣΘΙΟΥ ΤΩΝ ΑΣΦΑΛΙΣΜΕΝΩΝ ΑΝΑ ΤΥΠΟ ΕΠΙΧΕΙΡΗΣΗΣ

TABLE 0.1 : ENTERPRISES & CONSTRUCTIONS

DISTRIBUTION OF ENTERPRISES, AVERAGE DAYS OF EMPLOYMENT PER MONTH , AVERAGE WAGE PER DAY BY TYPE OF ENTERPRISE

ΤΥΠΟΣ ΕΠΙΧΕΙΡΗΣΗΣ TYPE OF ENTERPRISE	Αριθμός Επιχειρήσεων & Οικοδομοτεχνικών Έργων Number of Enterprises & Constructions	Αριθμός Ασφαλισμένων Number of Insured Individuals			Μέση Απασχόληση Average days of Employment per month			Μέσο Ημερομίσθιο (Τακτικών Αποδοχών) Average Wage per day (Regular earnings only)		
		Άνδρες Males	Γυναίκες Females	Σύνολο Total	Άνδρες Males	Γυναίκες Females	Σύνολο Total	Άνδρες Males	Γυναίκες Females	Σύνολο Total
Κοινές Επιχειρήσεις - Enterprises	258.303	933.902	822.556	1.756.458	23,30	22,58	22,96	55,79	43,36	50,03
Οικοδομοτεχνικά Έργα - Constructions	50.135	158.319	2.332	160.651	14,32	14,40	14,32	61,35	55,75	61,26
Σύνολο Total	308.438	1.092.221	824.888	1.917.109	22,04	22,56	22,26	56,30	43,38	50,62

Παρατηρήσεις:

1) Ο αριθμός ασφαλισμένων είναι διακριτός και δεν είναι το σύνολο των ασφαλισμένων του ΙΚΑ-ΕΤΑΜ αλλά μόνο όσοι έχουν ενταχτεί στο σύστημα των ΑΠΔ και έχουν ελεγχθεί κατά την ημερομηνία επεξεργασίας των στοιχείων.

2) Η μέση απασχόληση και το μέσο ημερομίσθιο αναφέρονται για κάθε απασχόληση εργαζομένου χωρίς να περιλαμβάνουν το σύνολο των απασχολήσεων του σε περίπτωση πολλαπλών απασχολήσεων.

Comments

1) The number of insured individuals is distinct and does not refer to the total population insured by IKA-ETAM but to those individuals which are insured through the DPS (Detailed Periodical Statements) system and have been checked by the data processing date

2) Average days of employment per month and average wage per day do not refer to distinct individuals as for those with more than one employment, days and salary are not aggregated.

3) Regular earnings exclude bonuses and overtime

ΜΑΡΤΙΟΣ 2008 / MARCH 2008

ΠΙΝΑΚΑΣ 0.2 : ΚΟΙΝΕΣ ΕΠΙΧΕΙΡΗΣΕΙΣ

ΚΑΤΑΝΟΜΗ ΤΗΣ ΑΠΑΣΧΟΛΗΣΗΣ, ΤΟΥ ΗΜΕΡΟΜΙΣΘΙΟΥ ΚΑΙ ΤΟΥ ΜΕΣΟΥ ΜΙΣΘΟΥ ΤΩΝ ΑΣΦΑΛΙΣΜΕΝΩΝ ΑΝΑ ΤΥΠΟ ΑΠΑΣΧΟΛΗΣΗΣ

TABLE 0.2 : REGULAR ENTERPRISES

DISTRIBUTION OF EMPLOYMENT, AVERAGE WAGE PER DIEM, AND AVERAGE SALARY OF THE INSURED INDIVIDUALS BY TYPE OF EMPLOYMENT

			ΜΑΡΤΙΟΣ 2008 / MARCH 2008				
	ΤΥΠΟΣ ΑΠΑΣΧΟΛΗΣΗΣ	ΦΥΛΟ	ΑΝΔΡΕΣ MEN	ΓΥΝΑΙΚΕΣ WOMEN	ΣΥΝΟΛΟ TOTAL	SEX	TYPE OF EMPLOYMENT
ΣΥΝΟΛΟ ΚΟΙΝΩΝ ΕΠΙΧΕΙΡΗΣΕΩΝ	ΠΛΗΡΗΣ ΑΠΑΣΧΟΛΗΣΗ	ΑΡΙΘΜΟΣ ΑΣΦΑΛΙΣΜΕΝΩΝ	854.385	648.919	1.503.304	NUMBER OF INSURED INDIVIDUALS	FULL TIME
		ΜΕΣΗ ΑΠΑΣΧΟΛΗΣΗ	24,00	23,97	23,98	AVERAGE EMPLOYMENT	
		ΜΕΣΟ ΗΜΕΡΟΜΙΣΘΙΟ	58,05	47,58	53,54	AVERAGE WAGE	
		ΜΕΣΟΣ ΜΙΣΘΟΣ	1393,07	1140,54	1284,06	AVERAGE SALARY	
	ΜΕΡΙΚΗ ΑΠΑΣΧΟΛΗΣΗ	ΑΡΙΘΜΟΣ ΑΣΦΑΛΙΣΜΕΝΩΝ	103.696	203.121	306.817	NUMBER OF INSURED INDIVIDUALS	PART TIME
		ΜΕΣΗ ΑΠΑΣΧΟΛΗΣΗ	17,69	18,15	17,99	AVERAGE EMPLOYMENT	
		ΜΕΣΟ ΗΜΕΡΟΜΙΣΘΙΟ	31,45	26,15	27,91	AVERAGE WAGE	
		ΜΕΣΟΣ ΜΙΣΘΟΣ	556,33	474,60	502,22	AVERAGE SALARY	
	ΣΥΝΟΛΟ*	ΑΡΙΘΜΟΣ ΑΣΦΑΛΙΣΜΕΝΩΝ	962.502	857.651	1.820.153	NUMBER OF INSURED INDIVIDUALS	TOTAL
		ΜΕΣΗ ΑΠΑΣΧΟΛΗΣΗ	23,30	22,58	22,96	AVERAGE EMPLOYMENT	
		ΜΕΣΟ ΗΜΕΡΟΜΙΣΘΙΟ	55,79	43,36	50,03	AVERAGE WAGE	
		ΜΕΣΟΣ ΜΙΣΘΟΣ	1300,21	979,12	1148,91	AVERAGE SALARY	

REGULAR ENTERPRISES

(1) Ο αριθμός των ασφαλισμένων δεν είναι διακριτός, επειδή ο ίδιος ασφαλισμένος μπορεί να μετρηθεί τόσες φορές όσοι είναι και οι εργοδότες του.

(1) The number of insured individuals is not distinct, because the same person can be counted as many times as many employers it has.

(2) Ως ασφαλισμένοι με "πλήρη απασχόληση" έχει ληφθεί ο αριθμός των ασφαλισμένων του ΙΚΑ-ΕΤΑΜ που εργάζονται με πλήρες ωράριο ανεξάρτητα από τον αριθμό των ημερών εβδομαδιαίως, αλλιώς θεωρούνται ως εργαζόμενοι με "μερική απασχόληση"

(2) Full-time employees refer to number of individuals insured by IKA-ETAM who work full-time regardless of the number of working days per week, in any other case, they are considered part-time employees.

(3) Στο " ΣΥΝΟΛΟ* " περιλαμβάνονται οι μισθωτοί με πλήρη και μερική απασχόληση καθώς και εκείνοι για τους οποίους δεν έχει δηλωθεί ή είναι λάθος ο τύπος της απασχόλησης

(3) As "TOTAL" we consider all employees with full or part time employment and even those for which no type of employment has been declared or it is wrong.

ΜΑΡΤΙΟΣ 2008 / MARCH 2008

ΠΙΝΑΚΑΣ 0.3 : ΚΟΙΝΕΣ ΕΠΙΧΕΙΡΗΣΕΙΣ ΚΑΙ ΟΙΚΟΔΟΜΟΤΕΧΝΙΚΑ ΕΡΓΑ
ΚΑΤΑΝΟΜΗ ΑΣΦΑΛΙΣΜΕΝΩΝ ΑΝΑ ΥΠΗΚΟΟΤΗΤΑ
TABLE 0.3 : ENTERPRISES & CONSTRUCTIONS
DISTRIBUTION OF INSURED POPULATION BY NATIONALITY

Υπηκοότητα Nationality	Αριθμός Ασφαλισμένων σε Κοινές Επιχειρήσεις (1)				Αριθμός Ασφαλισμένων σε Οικοδομοτεχνικά Έργα ⁽¹⁾				Σύνολο Ασφαλισμένων ⁽¹⁾			
	Number of Insured Individuals in Enterprises ⁽¹⁾				Number of Insured Individuals in Constructions ⁽¹⁾				Total Insured Population ⁽¹⁾			
	Άνδρες Males	Γυναίκες Females	Σύνολο Total	%	Άνδρες Males	Γυναίκες Females	Σύνολο Total	%	Άνδρες Males	Γυναίκες Females	Σύνολο Total	%
Ελλάδα - Greece	826.343	752.097	1.578.440	89,86	82.175	1.548	83.723	52,11	908.518	753.645	1.662.163	86,70
Αλβανία - Albania	51.650	29.205	80.855	4,60	55.512	496	56.008	34,86	107.162	29.701	136.863	7,14
Ρωσία - Russia	5.521	10.263	15.784	0,90	2.477	66	2.543	1,58	7.998	10.329	18.327	0,96
Πακιστάν - Pakistan	12.005	32	12.037	0,69	1.472	3	1.475	0,92	13.477	35	13.512	0,70
Βουλγαρία - Bulgaria	4.223	7.325	11.548	0,66	1.464	33	1.497	0,93	5.687	7.358	13.045	0,68
Ρουμανία - Romania	4.401	3.686	8.087	0,46	4.816	74	4.890	3,04	9.217	3.760	12.977	0,68
Ινδία - India	4.761	123	4.884	0,28	406	1	407	0,25	5.167	124	5.291	0,28
Φιλιππίνες - Philippines	1.295	3.342	4.637	0,26	12	0	12	0,01	1.307	3.342	4.649	0,24
Μπαγκλαντές - Bangladesh	4.227	27	4.254	0,24	67	0	67	0,04	4.294	27	4.321	0,23
Γεωργία - Georgia	1.538	2.175	3.713	0,21	1.051	18	1.069	0,67	2.589	2.193	4.782	0,25
Πολωνία - Poland	1.447	1.819	3.266	0,19	1.459	27	1.486	0,92	2.906	1.846	4.752	0,25
Ουκρανία - Ukraine	685	2.153	2.838	0,16	277	13	290	0,18	962	2.166	3.128	0,16
Αίγυπτος - Egypt	2.317	135	2.452	0,14	2.598	9	2.607	1,62	4.915	144	5.059	0,26
Κύπρος - Cyprus	1.181	1.068	2.249	0,13	14	1	15	0,01	1.195	1.069	2.264	0,12
Βρετανία - United Kingdom	686	781	1.467	0,08	20	2	22	0,01	706	783	1.489	0,08
Μολδαβία - Moldavia	535	898	1.433	0,08	383	6	389	0,24	918	904	1.822	0,10
Συρία - Syria	1.169	77	1.246	0,07	2.509	12	2.521	1,57	3.678	89	3.767	0,20
Σερβία - Serbia	579	573	1.152	0,07	121	3	124	0,08	700	576	1.276	0,07
Κίνα - China	710	414	1.124	0,06	1	0	1	0,00	711	414	1.125	0,06
Γερμανία - Germany	475	644	1.119	0,06	15	1	16	0,01	490	645	1.135	0,06
Ιράκ - Iraq	1.010	64	1.074	0,06	420	0	420	0,26	1.430	64	1.494	0,08
Αρμενία - Armenia	488	512	1.000	0,06	169	4	173	0,11	657	516	1.173	0,06
Ιταλία - Italy	456	360	816	0,05	19	0	19	0,01	475	360	835	0,04
Τουρκία - Turkey	512	276	788	0,04	112	4	116	0,07	624	280	904	0,05
Γαλλία - France	390	363	753	0,04	4	0	4	0,00	394	363	757	0,04
Αιθιοπία - Aithiopia	234	363	597	0,03	7	1	8	0,00	241	364	605	0,03
Σρι Λάνκα - Sri Lanka	275	271	546	0,03	7	0	7	0,00	282	271	553	0,03
ΗΠΑ - USA	250	276	526	0,03	6	0	6	0,00	256	276	532	0,03
Λοιπές - Others	4.539	3.234	7.773	0,44	726	10	736	0,46	5.265	3.244	8.509	0,44
ΣΥΝΟΛΟ ΑΛΛΟΔΑΠΩΝ	107.559	70.459	178.018	10,14	76.144	784	76.928	47,89	183.703	71.243	254.946	13,30
ΣΥΝΟΛΑ / TOTAL	933.902	822.556	1.756.458	100	158.319	2.332	160.651	100	1.092.221	824.888	1.917.109	100

(1) Ο αριθμός των ασφαλισμένων είναι διακριτός. (1) The number of insured individuals is distinct

ΜΑΡΤΙΟΣ 2008 / ΜΑΡΤΙΟΣ 2008
ΠΙΝΑΚΑΣ 0.4 : ΚΟΙΝΕΣ ΕΠΙΧΕΙΡΗΣΕΙΣ ΚΑΙ ΟΙΚΟΔΟΜΟΤΕΧΝΙΚΑ ΕΡΓΑ
ΚΑΤΑΝΟΜΗ ΑΣΦΑΛΙΣΜΕΝΩΝ ΑΝΑ ΗΛΙΚΙΑ ΚΑΙ ΦΥΛΟ
TABLE 0.4 : ENTERPRISES & CONSTRUCTIONS
DISTRIBUTION OF INSURED POPULATION BY AGE AND SEX

Ηλικία Age	Αριθμός Ασφαλισμένων σε Κοινές Επιχειρήσεις ⁽¹⁾ Number of Insured Individuals in Enterprises ⁽¹⁾				Αριθμός Ασφαλισμένων σε Οικοδομοτεχνικά Έργα ⁽¹⁾ Number of Insured Individuals in Constructions ⁽¹⁾				Σύνολο Ασφαλισμένων ⁽¹⁾ Total Insured Population ⁽¹⁾			
	Άνδρες Males	Γυναίκες Females	Σύνολο Total	%	Άνδρες Males	Γυναίκες Females	Σύνολο Total	%	Άνδρες Males	Γυναίκες Females	Σύνολο Total	%
Άγνωστη Unknown	128	79	207	0,01	24	0	24	0,01	152	79	231	0,01
<= 14	8	4	12	0,00	5	0	5	0,00	13	4	17	0,00
15-19	11.977	10.019	21.996	1,25	1.904	10	1.914	1,19	13.881	10.029	23.910	1,25
20-24	79.111	89.472	168.583	9,60	11.970	134	12.104	7,53	91.081	89.606	180.687	9,42
25-29	155.758	164.133	319.891	18,21	22.832	338	23.170	14,42	178.590	164.471	343.061	17,89
30-34	162.151	149.212	311.363	17,73	25.434	418	25.852	16,09	187.585	149.630	337.215	17,59
35-39	149.991	129.481	279.472	15,91	24.344	420	24.764	15,41	174.335	129.901	304.236	15,87
40-44	120.052	102.484	222.536	12,67	21.466	343	21.809	13,58	141.518	102.827	244.345	12,75
45-49	97.752	81.926	179.678	10,23	18.064	302	18.366	11,43	115.816	82.228	198.044	10,33
50-54	82.023	57.937	139.960	7,97	16.689	233	16.922	10,53	98.712	58.170	156.882	8,18
55-59	53.180	26.991	80.171	4,56	12.278	105	12.383	7,71	65.458	27.096	92.554	4,83
60-64	17.987	8.681	26.668	1,52	2.811	28	2.839	1,77	20.798	8.709	29.507	1,54
65-69	2.880	1.661	4.541	0,26	420	1	421	0,26	3.300	1.662	4.962	0,26
>=70	904	476	1.380	0,08	78	0	78	0,05	982	476	1.458	0,08
Σύνολο Total	933.902	822.556	1.756.458	100,0	158.319	2.332	160.651	100,0	1.092.221	824.888	1.917.109	100,0

⁽¹⁾ Ο αριθμός των ασφαλισμένων είναι διακριτός

⁽¹⁾ The number of insured individuals is distinct

ΠΙΝΑΚΑΣ 0.5 : ΚΟΙΝΕΣ ΕΠΙΧΕΙΡΗΣΕΙΣ ΚΑΙ ΟΙΚΟΔΟΜΟΤΕΧΝΙΚΑ ΕΡΓΑ
ΚΑΤΑΝΟΜΗ ΑΣΦΑΛΙΣΜΕΝΩΝ* ΑΝΑ ΟΙΚΟΝΟΜΙΚΗ ΔΡΑΣΤΗΡΙΟΤΗΤΑ ΚΑΙ ΥΠΗΚΟΟΤΗΤΑ
TABLE 0.5 : ENTERPRISES & CONSTRUCTIONS
DISTRIBUTION OF INSURED POPULATION BY ECONOMIC ACTIVITY & NATIONALITY

Οικονομική δραστηριότητα		Ελλάδα Greece	%	Χώρες Ε.Ε. (24) EU (24) Countries	%	Αλβανία Albania	%	Υπόλοιποι Others	%	Σύνολο Total	%		Economic activity
Γεωργία, κτηνοτροφία, θήρα και σ.β.δ.	A	5.897	0,35	74	0,19	514	0,38	233	0,30	6.718	0,35	A	Agriculture, hunting and related service activities
Αλιεία	B	2.308	0,14	48	0,12	91	0,07	111	0,14	2.558	0,13	B	Fishing
Ορυχεία και Λατομεία	Γ	7.080	0,43	100	0,26	295	0,22	181	0,23	7.656	0,40	Γ	Mining & quarrying
Μεταποιητικές Βιομηχανίες	Δ	307.189	18,48	6.779	17,32	22.657	16,55	21.171	26,82	357.796	18,66	Δ	Manufacturing
Παροχή ηλ. ρεύματος φυσικού αερίου και νερού	E	14.764	0,89	27	0,07	120	0,09	47	0,06	14.958	0,78	E	Electricity, gas and water supply
Κατασκευές	ΣΤ	142.031	8,54	9.798	25,03	63.303	46,25	15.642	19,81	230.774	12,04	ΣΤ	Constructions
Χονδρικό και Λιανικό εμπόριο	Z	395.570	23,80	5.361	13,70	18.429	13,47	13.166	16,68	432.526	22,56	Z	Wholesale & retail trade
Ξενοδοχεία και Εστιατόρια	H	97.109	5,84	5.159	13,18	13.677	9,99	8.956	11,34	124.901	6,52	H	Hotels & restaurants
Μεταφορές, αποθήκευση και επικοινωνίες	Θ	127.047	7,64	1.398	3,57	2.471	1,81	2.203	2,79	133.119	6,94	Θ	Transport storage & communications
Ενδιάμεσοι χρηματοπιστωτικοί οργανισμοί	I	63.576	3,82	411	1,05	279	0,20	174	0,22	64.440	3,36	I	Financial intermedation
Διαχείριση ακίνητης περιουσίας	K	129.535	7,79	3.033	7,75	5.866	4,29	3.923	4,97	142.357	7,43	K	Real estate, renting and business activities
Δημόσια διοίκηση και άμυνα	Λ	64.304	3,87	82	0,21	141	0,10	111	0,14	64.638	3,37	Λ	Public administration & defence, compulsory social security
Εκπαίδευση	M	115.494	6,95	1.455	3,72	1.056	0,77	809	1,02	118.814	6,20	M	Education
Υγεία και κοινωνική μέριμνα	N	82.419	4,96	779	1,99	1.321	0,97	784	0,99	85.303	4,45	N	Health & social work
Άλλες δραστηριότητες	Ξ	89.324	5,37	1.234	3,15	3.380	2,47	2.034	2,58	95.972	5,01	Ξ	Other community, social and personal service activities
Ιδιωτικά νοικοκυριά	O	5.342	0,32	3.032	7,75	2.540	1,86	8.738	11,07	19.652	1,03	O	Private households with employed persons
Ετερόδοκοι οργανισμοί	Π	1.151	0,07	74	0,19	12	0,01	71	0,09	1.308	0,07	Π	Extra territorial organizations & bodies
Άγνωστο		12.023	0,72	294	0,75	711	0,52	591	0,75	13.619	0,71		Unknown
Σύνολο		1.662.163	100,00	39.138	100,00	136.863	100,00	78.945	100,00	1.917.109	100,00		Total

* Ο αριθμός των ασφαλισμένων είναι διακριτός

* The number of insured individuals is distinct

ΠΑΡΑΤΗΡΗΣΕΙΣ ΩΣ ΠΡΟΣ ΤΗΝ ΟΙΚΟΝΟΜΙΚΗ ΔΡΑΣΤΗΡΙΟΤΗΤΑ ΕΡΓΟΔΟΤΗ

1. Στο Σύνολο των ασφαλισμένων απασχολούνται στο χονδρ. & λιαν. εμπόριο 22,56%, στις μεταποιητικές το 18,66%
2. Οι Έλληνες απασχολούνται στο χονδρικό & λιανικό εμπόριο 23,80%, στις μεταποιητικές 18,48%
3. Οι Υπήκοοι των άλλων χωρών της Ε.Ε απασχολούνται στις κατασκευές 25,03% στις μεταποιητικές 17,32%.
4. Οι Αλβανοί απασχολούνται στις κατασκευές 46,25% και στις μεταποιητικές 16,55%.
5. Οι Υπόλοιποι αλλοδαποί εργαζόμενοι απασχολούνται στις μεταποιητικές βιομηχανίες 26,82% και στις κατασκευές 19,81% .

COMMENTS ON EMPLOYER'S ECONOMIC ACTIVITY

- 1) 22,56% of Insured Population is employed in 'Wholesale & retail trade' and 18,66% in 'Manufacturing'
- 2) 23,80% of Insured Greeks is employed in 'Wholesale & retail trade', 18,48% in 'Manufacturing'
- 3) 25,03% of insured EU citizens is employed in 'Constructions', 17,32% in 'Manufacturing'
- 4) 46,25% of insured Albanians is employed in 'Constructions' and 16,55% in 'Manufacturing'
- 5) 26,82% of the insured foreigner workers is employed in 'Manufacturing' and 19,81% in 'Constructions'

MΑΡΤΙΟΣ 2008 / MARCH 2008

ΠΙΝΑΚΑΣ 0.6 : ΚΟΙΝΕΣ ΕΠΙΧΕΙΡΗΣΕΙΣ ΚΑΙ ΟΙΚΟΔΟΜΟΤΕΧΝΙΚΑ ΕΡΓΑ
ΚΑΤΑΝΟΜΗ ΑΣΦΑΛΙΣΜΕΝΩΝ ΑΝΑ ΕΠΑΓΓΕΛΜΑ ΚΑΙ ΥΠΗΚΟΟΤΗΤΑ
TABLE 0.6 : ENTERPRISES & CONSTRUCTIONS
DISTRIBUTION OF INSURED POPULATION BY OCCUPATION & NATIONALITY

Επάγγελμα		Ελλάδα Greece	%	Χώρες Ε.Ε. (24) EU (24) Countries	%	Αλβανία Albania	%	Υπόλοιποι Others	%	Σύνολο Total	%	OCCUPATION
Μέλη των βουλευομένων σωμάτων και ανώτερα διοικητικά στελέχη της Δημόσιας Διοίκησης και των οργανισμών ειδικών συμφερόντων	1	11.697	0,70	222	0,57	24	0,02	104	0,13	12.047	0,63	1 Legislators and senior officials
Πρόσωπα που ασκούν επιστημονικά, καλλιτεχνικά και συναφή επαγγέλματα	2	170.869	10,28	2.036	5,20	734	0,54	828	1,05	174.467	9,10	2 Scientific, artistic and related professions
Τεχνολόγοι, τεχνικοί βοηθοί και ασκούντες επαγγέλματα	3	167.479	10,08	1.265	3,23	1.604	1,17	1.203	1,52	171.551	8,95	3 Physical and engineering science associate professionals
Υπάλληλοι γραφείου και ασε	4	442.237	26,61	4.541	11,60	5.580	4,08	4.986	6,32	457.344	23,86	4 Office clerks
Απασχολούμενοι στην παροχή υπηρεσιών και πωλητές σε καταστήματα και υπαίθριες αγορές	5	266.808	16,05	5.328	13,61	16.412	11,99	9.282	11,76	297.830	15,54	5 Provision of services, and Salespersons in stores and outdoor markets
Ειδικευμένοι γεωργοί, κτηνοτρόφοι, δασοκόμοι και αλιείς	6	4.769	0,29	80	0,20	574	0,42	245	0,31	5.668	0,30	6 Specialized farmers, foresters, fishermen and cattlemans
Ειδικευμένοι τεχνίτες και ασε	7	151.113	9,09	3.192	8,16	13.154	9,61	8.958	11,35	176.417	9,20	7 Skilled laborers
Χειριστές σταθερών βιομηχανικών εγκαταστάσεων, μηχανημάτων και εξοπλισμού και συναρμολογητές	8	161.570	9,72	2.357	6,02	8.314	6,07	5.303	6,72	177.544	9,26	8 Stationery-plant and related operators
Ανεπίδοκτοι εργάτες, χειρώνακτες και μικροεπαγγελματίες	9	275.115	16,55	19.892	50,83	89.858	65,66	47.561	60,25	432.426	22,56	9 Unskilled laborers, manual laborers and small professionals
Ένοπλες δυνάμεις	0	577	0,03	1	0,00	3	0,00	2	0,00	583	0,03	0 Armed forces
Άγνωστο		9.929	0,60	224	0,57	606	0,44	473	0,60	11.232	0,59	Unknown
Σύνολο		1.662.163	100,00	39.138	100,00	136.863	100,00	78.945	100,00	1.917.109	100,00	Total

* Ο αριθμός των ασφαλισμένων είναι διακριτός

* The number of insured individuals is distinct

ΠΑΡΑΤΗΡΗΣΕΙΣ ΩΣ ΠΡΟΣ ΤΗ ΚΑΤΑΝΟΜΗ ΕΠΑΓΓΕΛΜΑΤΩΝ

1. Στο Σύνολο των ασφαλισμένων οι υπάλληλοι γραφείου είναι 23,86% & οι ανειδίκευτοι εργάτες είναι 22,56% .
2. Στους Έλληνες ασφαλισμένους οι υπάλληλοι γραφείου είναι 26,61% & οι ανειδίκευτοι εργάτες, χειρώνακτες και μικροεπαγγελματίες είναι 16,55%.
3. Στους Υπήκοους των άλλων χωρών της Ε.Ε. και οι ανειδίκευτοι εργάτες είναι 50,83% και οι ασχολούμενοι στην παροχή υπηρεσιών και πωλητές σε καταστήματα και υπαίθριες αγορές είναι 13,61%.
4. Στους Αλβανούς οι ανειδίκευτοι εργάτες είναι 65,66% και οι ασχολούμενοι στην παροχή υπηρεσιών και πωλητές σε καταστήματα και υπαίθριες αγορές είναι 11,99%.
5. Στους Υπόλοιπους αλλοδαπούς οι ανειδίκευτοι εργάτες είναι 60,25% & οι ασχολούμενοι στην παροχή υπηρεσιών και πωλητές σε καταστήματα και υπαίθριες αγορές είναι 11,76%.

COMMENTS ON OCCUPATION DISTRIBUTION

- 1) 23,86% of Insured Population is employed as 'Office clerks' and 22,56% as 'Unskilled laborers' .
- 2) 26,61% of insured Greeks is employed as 'Office clerks' and 16,55% as 'Unskilled laborers, manual laborers and small professionals'
- 3) 50,83% of insured EU citizens is employed as 'Unskilled laborers' and 13,61% as 'Provision of services, and Salespersons in stores and outdoor markets'.
- 4) 65,66% of insured Albanians individuals is employed as 'Unskilled laborers' and 11,99% as 'Provision of services and Salespersons in stores and outdoor markets'
- 5) 60,25% of insured Foreigner workers is employed as 'Unskilled laborers' and 11,76% as 'Provision of services, and Salespersons in stores and outdoor markets'

***Τμήμα Ι : Κοινές Επιχειρήσεις με 10
μισθωτούς και άνω***

**ΠΙΝΑΚΑΣ Ι.1 : ΚΟΙΝΕΣ ΕΠΙΧΕΙΡΗΣΕΙΣ ΜΕ 10 ΜΙΣΘΩΤΟΥΣ ΚΑΙ ΑΝΩ
ΑΡΙΘΜΟΣ ΕΠΙΧΕΙΡΗΣΕΩΝ ΚΑΙ ΑΡΙΘΜΟΣ ΑΣΦΑΛΙΣΜΕΝΩΝ
TABLE I.1 : ENTERPRISES WITH 10 OR MORE EMPLOYEES
NUMBER OF ENTERPRISES & NUMBER OF INSURED INDIVIDUALS**

Αρ. Επιχειρήσεων ⁽¹⁾ No of Enterprises ⁽¹⁾	Αριθμός Ασφαλισμένων ⁽²⁾ Number of Insured Individuals ⁽²⁾		
	Ανδρες Males	Γυναίκες Females	Σύνολο Total
27.582	689.303	581.705	1.271.008

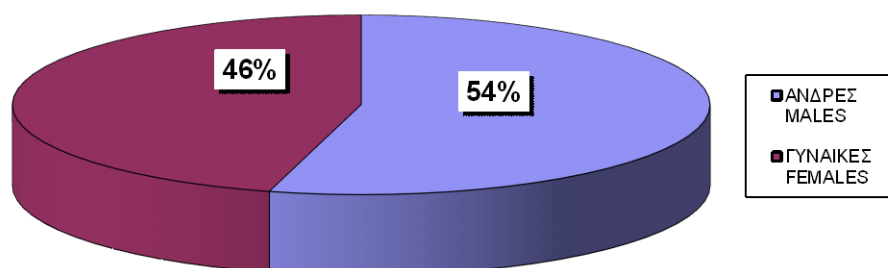
⁽¹⁾ Ως αριθμός επιχειρήσεων έχει ληφθεί ο αριθμός των εδρών των επιχειρήσεων (διακριτοί Αρ.Μητρ.Εργοδότη).

⁽²⁾ Ο αριθμός ασφαλισμένων αφορά τους διακριτούς ασφαλισμένους, δηλ. αν ένας ασφαλισμένος απασχολείται σε περισσότερους από έναν εργοδότη, προσμετράται μία μόνο φορά.

⁽¹⁾ The number of enterprises refers to the number of companies' head offices ; (different Employer Registration Numbers)

⁽²⁾ The number of insured individuals is distinct, i.e if an employee is employed to more than one employers he is counted once

**ΔΙΑΓΡΑΜΜΑ Ι.1.1 : ΚΑΤΑΝΟΜΗ ΑΝΔΡΩΝ ΚΑΙ ΓΥΝΑΙΚΩΝ ΕΠΙ ΤΟΥ
ΣΥΝΟΛΟ ΔΙΑΚΡΙΤΩΝ ΑΣΦΑΛΙΣΜΕΝΩΝ
CHART I.1.1 : DISTRIBUTION OF INSURED POPULATION ⁽²⁾
BY SEX**



MΑΡΤΙΟΣ 2008 / MARCH 2008

ΠΙΝΑΚΑΣ 1.2 : ΚΟΙΝΕΣ ΕΠΙΧΕΙΡΗΣΕΙΣ ΜΕ 10 ΜΙΣΘΩΤΟΥΣ ΚΑΙ ΑΝΩ
ΑΡΙΘΜΟΣ ΑΣΦΑΛΙΣΜΕΝΩΝ ΣΤΟ ΙΚΑ-ΕΤΑΜ ΚΑΤΑ ΤΥΠΟ ΑΠΑΣΧΟΛΗΣΗΣ, ΦΥΛΟ, ΜΕΣΗ ΑΠΑΣΧΟΛΗΣΗ ΚΑΙ ΜΕΣΟ ΗΜΕΡΟΜΙΣΘΙΟ
TABLE 1.2 : ENTERPRISES WITH 10 OR MORE EMPLOYEES
INSURED INDIVIDUALS, AVERAGE EMPLOYMENT (DAYS) & AVERAGE WAGE BY SEX & TYPE OF EMPLOYMENT (FULL/PART - TIME)

Τύπος Απασχόλησης Employment Type	Φύλο Sex	Αριθμός Ασφαλισμένων Number of Insured Individuals ⁽¹⁾	Ημέρες Εργασίας Working Days	Αποδοχές (Τακτικές) Salaries	Μέση Απασχόληση Average Employment (Days)	Μέσο Ημερομίσθιο (Τακτικών Αποδοχών) Average Wage	Μέσες Μηνιαίες Τακτικές Αποδοχές Average Monthly Salary
Πλήρης Απασχόληση ⁽²⁾ Full Time ⁽²⁾	Άνδρες Males	644.846	15.565.754	986.748.986,51	24,14	63,39	1530,21
	Γυναίκες Females	473.608	11.409.505	586.313.093,99	24,09	51,39	1237,97
	Σύνολο Total	1.118.454	26.975.259	1.573.062.080,50	24,12	58,31	1406,46
Μερική Απασχόληση ⁽²⁾ Part Time ⁽²⁾	Άνδρες Males	61.295	1.032.212	38.042.923,43	16,84	36,86	620,65
	Γυναίκες Females	126.013	2.247.758	63.906.504,54	17,84	28,43	507,14
	Σύνολο Total	187.308	3.279.970	101.949.427,97	17,51	31,08	544,29
Σύνολο Total	Άνδρες Males	707.794	16.633.990	1.026.381.760,49	23,50	61,70	1450,11
	Γυναίκες Females	600.832	13.687.300	651.357.426,13	22,78	47,59	1084,09
	Σύνολο Total	1.308.626	30.321.290	1.677.739.186,62	23,17	55,33	1282,06

⁽¹⁾ Ο αριθμός των ασφαλισμένων δεν είναι διακριτός, επειδή ο ίδιος ασφαλισμένος μπορεί να μετρηθεί τόσες φορές όσοι είναι και οι εργοδότες του

⁽²⁾ Ως ασφαλισμένοι με "πλήρη απασχόληση" έχει ληφθεί ο αριθμός των ασφαλισμένων του ΙΚΑ που εργάζονται με πλήρες ωράριο ανεξάρτητα από τον αριθμό των ημερών εβδομαδιαίως, άλλως θεωρούνται ως εργαζόμενοι με "μερική απασχόληση"

ΠΑΡΑΤΗΡΗΣΕΙΣ:

1. Από τα στοιχεία του παραπάνω πίνακα προκύπτει ότι από τους εργαζόμενους με πλήρες ωράριο το 57,66% είναι άνδρες, ενώ από τους εργαζόμενους με μειωμένο ωράριο το 67,28% είναι γυναίκες.

2. Από τα παραπάνω στοιχεία προκύπτει ότι το ημερομίσθιο από τακτικές αποδοχές των γυναικών για την απασχόληση με πλήρες ωράριο είναι το 80,06% του αντίστοιχου ημερομισθίου των ανδρών, ενώ για την απασχόληση με μειωμένο ωράριο είναι το 77,14%.

3. Στο " ΣΥΝΟΛΟ * " περιλαμβάνονται οι μισθωτοί με πλήρη και μερική απασχόληση καθώς και εκείνοι για τους οποίους δεν έχει δηλωθεί ή είναι λάθος ο τύπος της απασχόλησης

⁽¹⁾ The number of insured individuals is not distinct, therefore a person is counted as many times as his employers

⁽²⁾ Full time employees are those who work full time regardless of the number of working days per week, in any other case, they are considered as part time employees

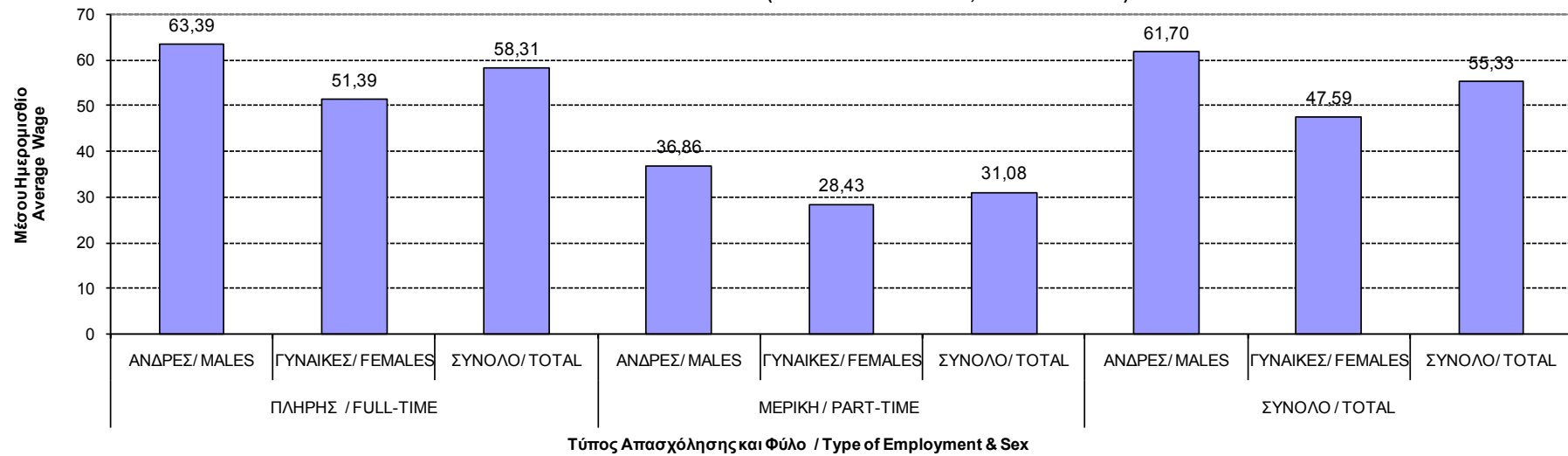
COMMENTS:

1. From the above table we conclude that 57,66% of the employees with full-time employment are males and from those with part-time employment 67,28% are females

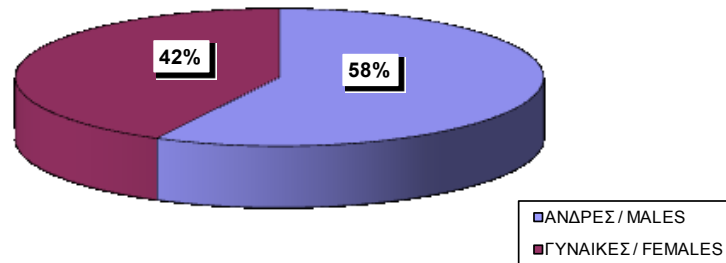
2. The average wage per day (excluding bonuses/overtimes/leave benefits) earned by women employed full time is 80,06% of the average wage per day earned by men, while in part-time employment this comes to 77,14%

3. The 'TOTAL' includes all salaried employees with full or part time employment and those with missing or incorrect type of employment

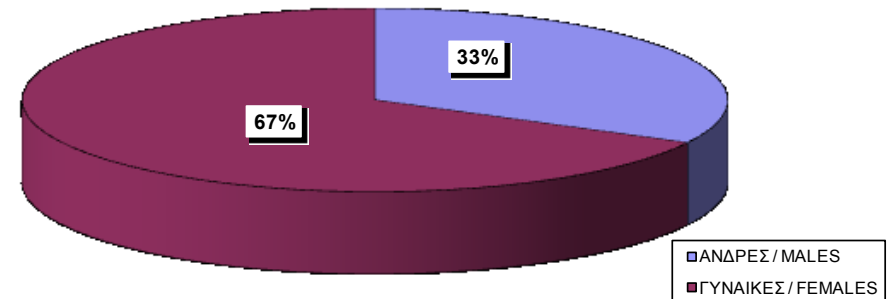
ΔΙΑΓΡΑΜΜΑ 1.2.1 : ΜΕΣΟ ΗΜΕΡΟΜΙΣΘΙΟ (ΤΑΚΤΙΚΩΝ ΑΠΟΔΟΧΩΝ)
CHART 1.1.2 : AVERAGE WAGE (EXCLUDING BONUSES, LEAVE BENEFITS)



ΔΙΑΓΡΑΜΜΑ 1.2.2 : ΠΛΗΡΗΣ ΑΠΑΣΧΟΛΗΣΗ
CHART 1.2.2 : FULL-TIME EMPLOYMENT



ΔΙΑΓΡΑΜΜΑ 1.2.3 : ΜΕΡΙΚΗ ΑΠΑΣΧΟΛΗΣΗ
CHART 1.2.3 : PART-TIME EMPLOYMENT



ΜΑΡΤΙΟΣ 2008 / MARCH 2008

ΠΙΝΑΚΑΣ Ι.3 : ΚΟΙΝΕΣ ΕΠΙΧΕΙΡΗΣΕΙΣ ΜΕ 10 ΜΙΣΘΩΤΟΥΣ ΚΑΙ ΑΝΩ - ΠΛΗΡΗΣ ΑΠΑΣΧΟΛΗΣΗ
ΑΡΙΘΜΟΣ ΑΣΦΑΛΙΣΜΕΝΩΝ, ΜΕΣΗ ΑΠΑΣΧΟΛΗΣΗ ΚΑΙ ΜΕΣΟ ΗΜΕΡΟΜΙΣΘΙΟ ΑΝΑ ΟΙΚΟΝΟΜΙΚΗ ΔΡΑΣΤΗΡΙΟΤΗΤΑ ΕΡΓΟΔΟΤΗ ΚΑΙ ΦΥΛΟ ΑΣΦΑΛΙΣΜΕΝΟΥ
TABLE I.3 : ENTERPRISES WITH 10 OR MORE EMPLOYEES - FULL-TIME EMPLOYMENT
INSURED INDIVIDUALS, AVERAGE EMPLOYMENT (DAYS), AVERAGE WAGE BY SEX & EMPLOYER'S ECONOMIC ACTIVITY

ΚΩΔ COD	Οικονομική Δραστηριότητα	Αριθμός Επιχειρήσεων ⁽¹⁾ No of Enterprises (1)	Αριθμός Ασφαλισμένων ⁽²⁾ Number of Insured Individuals ⁽²⁾				Μέση Απασχόληση ⁽³⁾ Average Employment (Days per Month) ⁽³⁾			Μέσο Ημερομίσθιο ⁽³⁾ Average Wage ⁽³⁾			Economic Activity
			Άνδρες Males	Γυναίκες Females	Σύνολο Total	%	Άνδρες Males	Γυναίκες Females	Σύνολο Total	Άνδρες Males	Γυναίκες Females	Σύνολο Total	
	ΑΓΝΩΣΤΗ	1.669	5.290	3.756	9.046	0,81	23,41	23,81	23,58	51,96	45,52	49,26	UNKNOWN
1	ΓΕΩΡΓΙΑ, ΚΤΗΝΟΤΡΟΦΙΑ, ΘΗΡΑ ΚΑΙ Σ.Β.Δ.	233	2.641	1.287	3.928	0,35	23,18	21,29	22,56	50,96	50,74	50,89	AGRICULTURE, HUNTING AND RELATED SERVICE ACTIVITIES
2	ΔΑΣΟΚΟΜΙΑ, ΥΛΟΤΟΜΙΑ ΚΑΙ ΣΥΝΑΦΕΙΣ ΔΡΑΣΤΗΡΙΟΤΗΤΕΣ	30	441	231	672	0,06	22,97	23,64	23,20	35,26	38,13	36,26	FORESTRY, LOGGING AND RELATED SERVICES
5	ΑΛΙΕΙΑ, ΕΚΜΕΤΑΛΛΕΥΣΗ ΙΧΘΥΟΤΡΟΦΕΙΩΝ ΚΑΙ ΜΟΝΑΔΩΝ ΠΑΡΑΓΩΓΗΣ ΓΟΝΟΥ Β.Δ.Σ. ΜΕ ΤΗΝ ΑΛΙΕΙΑ.	55	1.392	553	1.945	0,17	24,64	23,58	24,34	59,74	48,33	56,60	FISHING, OPERATION OF FISH HATCHERIES AND FISH FARMS; SERVICE ACTIVITIES INCIDENTAL TO FISHING
10	ΕΞΟΡΥΞΗ ΑΝΘΡΑΚΑ ΚΑΙ ΛΙΓΝΙΤΗ, ΕΞΟΡΥΞΗ ΤΥΡΦΗΣ.	20	282	75	357	0,03	23,51	28,15	24,48	59,43	54,31	58,19	MINING OF COAL AND LIGNITE
11	ΑΝΤΛΗΣΗ ΑΡΓΟΥ ΠΕΤΡΕΛΑΙΟΥ ΚΑΙ ΦΥΣΙΚΟΥ ΑΕΡΙΟΥ,Β.Δ.Σ. ΜΕ ΤΗΝ ΑΝΤΛΗΣΗ ΠΕΤΡΕΛΑΙΟΥ ΚΑΙ ΦΥΣΙΚΟΥ ΑΕΡΙΟΥ,ΜΕ ΕΞΑΙΡΕΣΗ ΤΙΣ ΜΕΛΕΤΕΣ	15	329	30	359	0,03	23,98	23,53	23,94	106,17	73,27	103,47	EXTRACTION OF CRUDE PETROLEUM AND NATURAL GAS; SERVICE ACTIVITIES INCIDENTAL TO OIL AND GAS EXTRACTION, EXCLUDING SURVEYING
12	ΕΞΟΡΥΞΗ ΜΕΤΑΛΛΕΥΜΑΤΩΝ ΟΥΡΑΝΙΟΥ ΚΑΙ ΘΟΡΙΟΥ	1	3	21	24	0,00	5,00	5,90	5,79	38,50	39,62	39,50	MINING OF URANIUM AND THORIUM ORES
13	ΕΞΟΡΥΞΗ ΜΕΤΑΛΛΟΥΧΩΝ ΜΕΤΑΛΛΕΥΜΑΤΩΝ	15	1.223	121	1.344	0,12	24,31	24,44	24,32	79,79	61,63	78,15	MINING OF METAL ORES
14	ΆΛΛΕΣ ΕΞΟΡΥΚΤΙΚΕΣ ΚΑΙ ΛΑΤΟΜΙΚΕΣ ΔΡΑΣΤΗΡΙΟΤΗΤΕΣ	201	4.158	487	4.645	0,42	24,19	24,40	24,21	63,20	55,18	62,35	OTHER MINING AND QUARRYING
15	ΒΙΟΜΗΧΑΝΙΑ ΤΡΟΦΙΜΩΝ ΚΑΙ ΠΟΤΩΝ.	1.461	35.101	22.323	57.424	5,16	24,11	23,07	23,71	58,20	44,79	53,13	MANUFACTURE OF FOOD PRODUCTS AND BEVERAGES
16	ΠΑΡΑΓΩΓΗ ΠΡΟΙΟΝΤΩΝ ΚΑΠΝΟΥ	15	1.428	642	2.070	0,19	24,02	22,38	23,51	80,97	64,60	76,13	MANUFACTURE OF TOBACCO PRODUCTS
17	ΠΑΡΑΓΩΓΗ ΚΛΩΣΤΟΥΦΑΝΤΟΥΡΓΙΚΩΝ ΥΛΩΝ	306	7.396	4.548	11.944	1,07	24,07	23,60	23,89	53,10	43,95	49,66	MANUFACTURE OF TEXTILES
18	ΚΑΤΑΣΚΕΥΗ ΕΙΔΩΝ ΕΝΔΥΣΗΣ,ΚΑΤΕΡΓΑΣΙΑ ΚΑΙ ΒΑΦΗ ΓΟΥΝΑΡΙΚΩΝ	660	4.253	9.259	13.512	1,21	23,82	23,19	23,38	50,01	43,29	45,45	MANUFACTURE OF WEARING APPAREL; DRESSING AND DYEING OF FUR
19	ΚΑΤΕΡΓΑΣΙΑ ΚΑΙ ΔΕΥΗ ΔΕΡΜΑΤΟΣ, ΚΑΤΑΣΚΕΥΗ ΕΙΔΩΝ ΤΑΞΙΔΙΟΥ(ΑΠΟΣΚΕΥΩΝ), ΤΣΑΝΤΩΝ, ΕΙΔΩΝ ΣΕΛΟΠΟΙΙΑΣ, ΕΙΔΩΝ ΣΑΓΜΑΤΟΠΟΙΙΑΣ ΚΑΙ ΥΠΟΔΗΜΑΤΩΝ	117	1.511	1.254	2.765	0,25	23,07	23,02	23,05	50,93	44,87	48,18	TANNING AND DRESSING OF LEATHER ; MANUFACTURE OF LUGGAGE, HANDBAGS, SADDLERY, HARNESS AND FOOTWEAR

ΚΩΔ COD	Οικονομική Δραστηριότητα	Αριθμός Επιχειρήσεων ⁽¹⁾ No of Enterprises ⁽¹⁾	Αριθμός Ασφαλισμένων ⁽²⁾ Number of Insured Individuals ⁽²⁾				Μέση Απασχόληση ⁽³⁾ Average Employment (Days per Month) ⁽³⁾			Μέσο Ημερομίσθιο ⁽³⁾ Average Wage ⁽³⁾			Economic Activity
			Ανδρες Males	Γυναίκες Females	Σύνολο Total	%	Ανδρες Males	Γυναίκες Females	Σύνολο Total	Ανδρες Males	Γυναίκες Females	Σύνολο Total	
20	ΒΙΟΜΗΧΑΝΙΑ ΞΥΛΟΥ ΚΑΙ ΚΑΤΑΣΚΕΥΗ ΠΡΟΙΟΝΤΩΝ ΑΠΟ ΞΥΛΟ ΚΑΙ ΦΕΛΛΟ,ΕΚΤΟΣ ΑΠΟ ΤΑ ΕΠΙΠΛΑ ΚΑΤΑΣΚΕΥΗ ΕΙΔΩΝ ΚΑΛΑΘΟΠΟΙΙΑΣ ΚΑΙ ΣΠΑΡΤΟΠΛΕΚΤΙΚΗΣ	239	4.946	1.026	5.972	0,54	23,74	23,70	23,73	48,04	42,99	47,17	MANUFACTURE OF WOOD AND OF PRODUCTS OF WOOD AND CORK, EXCEPT FURNITURE; MANUFACTURE OF ARTICLES OF STRAW AND PLAITING MATERIALS
21	ΠΑΡΑΓΩΓΗ ΧΑΡΤΟΠΟΛΤΟΥ,ΧΑΡΤΙΟΥ ΚΑΙ ΠΡΟΙΟΝΤΩΝ ΑΠΟ ΧΑΡΤΙ	192	5.787	1.926	7.713	0,69	24,51	24,11	24,41	57,07	46,25	54,40	MANUFACTURE OF PULP,PAPER AND PAPER PRODUCTS
22	ΕΚΔΟΣΕΙΣ,ΕΚΤΥΠΩΣΕΙΣ ΚΑΙ ΑΝΑΠΑΡΑΓΩΓΗ ΠΡΟΕΓΓΕΓΡΑΜΜΕΝΩΝ ΜΕΣΩΝ ΕΓΓΡΑΦΗΣ ΉΧΟΥ ΚΑΙ ΕΙΚΟΝΑΣ ΚΑΙ ΜΕΣΩΝ ΠΛΗΡΟΦΟΡΙΚΗΣ.	690	13.176	9.567	22.743	2,04	24,42	24,16	24,31	67,98	57,53	63,61	PUBLISHING, PRINTING AND REPRODUCTION OF RECORDED MEDIA
23	ΠΑΡΑΓΩΓΗ ΟΠΤΑΝΘΡΑΚΑ (ΚΩΚ),ΠΡΟΙΟΝΤΩΝ ΔΙΥΛΙΣΗΣ ΠΕΤΡΕΛΑΙΟΥ ΚΑΙ ΠΥΡΗΝΙΚΩΝ ΚΑΥΣΙΜΩΝ.	48	4.851	917	5.768	0,52	24,43	24,11	24,38	114,53	89,68	110,63	MANUFACTURE OF COKE, REFINED PETROLEUM PRODUCTS AND NUCLEAR FUEL
24	ΠΑΡΑΓΩΓΗ ΧΗΜΙΚΩΝ ΟΥΣΙΩΝ ΚΑΙ ΠΡΟΙΟΝΤΩΝ	363	13.948	7.890	21.838	1,96	24,35	24,22	24,30	73,33	60,26	68,62	MANUFACTURE OF CHEMICALS AND CHEMICALS PRODUCTS
25	ΚΑΤΑΣΚΕΥΗ ΠΡΟΙΟΝΤΩΝ ΑΠΟ ΕΛΑΣΤΙΚΟ (ΚΑΟΥΤΣΟΥΚ) ΚΑΙ ΠΛΑΣΤΙΚΕΣ ΥΛΕΣ.	346	8.648	3.038	11.686	1,05	24,16	23,97	24,11	52,98	46,60	51,33	MANUFACTURE OF RUBBER AND PLASTIC PRODUCTS
26	ΚΑΤΑΣΚΕΥΗ ΑΛΛΩΝ ΠΡΟΙΟΝΤΩΝ ΑΠΟ ΜΗ ΜΕΤΑΛΛΙΚΑ ΟΡΥΚΤΑ.	607	17.278	2.364	19.642	1,76	24,21	24,20	24,21	65,64	58,73	64,81	MANUFACTURE OF OTHER NON-METALLIC MINERAL PRODUCTS
27	ΠΑΡΑΓΩΓΗ ΒΑΣΙΚΩΝ ΜΕΤΑΛΛΩΝ	102	8.137	953	9.090	0,82	24,57	24,51	24,57	74,23	57,95	72,52	MANUFACTURE OF BASIC METALS
28	ΚΑΤΑΣΚΕΥΗ ΜΕΤΑΛΛΙΚΩΝ ΠΡΟΙΟΝΤΩΝ ΜΕ ΕΞΑΙΡΕΣΗ ΤΑ ΜΗΧΑΝΗΜΑΤΑ ΚΑΙ ΤΑ ΕΙΔΗ ΕΞΟΠΛΙΣΜΟΥ.	1.035	24.431	4.424	28.855	2,59	23,64	24,14	23,72	50,90	45,75	50,10	MANUFACTURE OF FABRICATED METAL PRODUCTS, EXCEPT MACHINERY AND EQUIPMENT
29	ΚΑΤΑΣΚΕΥΗ ΜΗΧΑΝΗΜΑΤΩΝ ΚΑΙ ΕΙΔΩΝ ΕΞΟΠΛΙΣΜΟΥ Μ.Α.Κ.	576	12.125	2.138	14.263	1,28	23,94	24,02	23,95	55,86	53,36	55,48	MANUFACTURE OF MACHINERY AND EQUIPMENT
30	ΚΑΤΑΣΚΕΥΗ ΜΗΧΑΝΩΝ ΓΡΑΦΕΙΟΥ ΚΑΙ ΗΛΕΚΤΡΟΝΙΚΩΝ ΥΠΟΛΟΓΙΣΤΩΝ	35	343	146	489	0,04	24,29	24,40	24,33	59,91	47,73	56,26	MANUFACTURE OF OFFICE MACHINERY AND COMPUTERS
31	ΚΑΤΑΣΚΕΥΗ ΗΛΕΚΤΡΙΚΩΝ ΜΗΧΑΝΩΝ ΚΑΙ ΣΥΣΚΕΥΩΝ Μ.Α.Κ.	189	5.026	1.860	6.886	0,62	24,21	24,00	24,16	58,62	47,06	55,52	MANUFACTURE OF ELECTRICAL MACHINERY AND APPARATUS N.E.C
32	ΚΑΤΑΣΚΕΥΗ ΕΞΟΠΛΙΣΜΟΥ ΚΑΙ ΣΥΣΚΕΥΩΝ ΡΑΔΙΟΦΩΝΙΑΣ, ΤΗΛΕΟΡΑΣΗΣ ΚΑΙ ΕΠΙΚΟΙΝΩΝΙΩΝ.	64	1.926	859	2.785	0,25	24,49	24,24	24,42	66,32	51,76	61,86	MANUFACTURE OF RADIO TELEVISION AND COMMUNICATION EQUIPMENT AND APPARATUS
33	ΚΑΤΑΣΚΕΥΗ ΙΑΤΡΙΚΩΝ ΟΡΓΑΝΩΝ, ΟΡΓΑΝΩΝ ΑΚΡΙΒΕΙΑΣ ΚΑΙ ΟΠΤΙΚΩΝ ΟΡΓΑΝΩΝ, ΚΑΤΑΣΚΕΥΗ ΡΟΛΟΓΙΩΝ ΚΑΘΕ ΕΙΔΟΥΣ.	90	1.095	744	1.839	0,17	24,54	23,78	24,24	60,50	43,23	53,65	MANUFACTURE OF MEDICAL, PRECISION AND OPTICAL INSTRUMENTS, WATCHES AND CLOCKS
34	ΚΑΤΑΣΚΕΥΗ ΑΥΤΟΚΙΝΗΤΩΝ ΟΧΗΜΑΤΩΝ, ΚΑΤΑΣΚΕΥΗ ΡΥΜΟΥΛΚΟΥΜΕΝΩΝ ΚΑΙ ΗΜΙΡΥΜΟΥΛΚΟΥΜΕΝΩΝ ΟΧΗΜΑΤΩΝ.	51	1.520	213	1.733	0,16	24,02	24,07	24,03	64,38	52,60	62,93	MANUFACTURE OF MOTOR VEHICLES, TRAILERS AND SEMI-TRAILERS
35	ΚΑΤΑΣΚΕΥΗ ΛΟΙΠΟΥ ΕΞΟΠΛΙΣΜΟΥ ΜΕΤΑΦΟΡΩΝ	279	13.008	1.047	14.055	1,26	20,98	23,34	21,16	80,63	63,01	79,18	MANUFACTURE OF OTHER TRANSPORT EQUIPMENT
36	ΚΑΤΑΣΚΕΥΗ ΕΠΙΠΛΩΝ, ΛΟΙΠΕΣ ΒΙΟΜΗΧΑΝΙΕΣ Μ.Α.Κ.	549	8.455	2.941	11.396	1,02	23,66	23,71	23,67	45,67	43,28	45,06	MANUFACTURE OF FURNITURE; MANUFACTURING N.E.C

ΚΩΔ COD	Οικονομική Δραστηριότητα	Αριθμός Επιχειρήσεων ⁽¹⁾ No of Enterprises (1)	Αριθμός Ασφαλισμένων ⁽²⁾ Number of Insured Individuals ⁽²⁾				Μέση Απασχόληση ⁽³⁾ Average Employment (Days per Month) ⁽³⁾			Μέσο Ημερομίσθιο ⁽³⁾ Average Wage ⁽³⁾			Economic Activity
			Ανδρες Males	Γυναίκες Females	Σύνολο Total	%	Ανδρες Males	Γυναίκες Females	Σύνολο Total	Ανδρες Males	Γυναίκες Females	Σύνολο Total	
37	ΑΝΑΚΥΚΛΩΣΗ	39	598	156	754	0,07	23,34	23,83	23,45	45,94	43,78	45,49	RECYCLING
40	ΠΑΡΟΧΗ ΗΛΕΚΤΡΙΚΟΥ ΡΕΥΜΑΤΟΣ ΦΥΣΙΚΟΥ ΑΕΡΙΟΥ, ΑΤΜΟΥ ΚΑΙ ΖΕΣΤΟΥ ΝΕΡΟΥ	55	3.183	977	4.160	0,37	19,69	19,73	19,70	55,75	51,35	54,71	ELECTRICITY, GAS STEAM AND HOT WATER SUPPLY
41	ΣΥΛΛΟΓΗ, ΚΑΘΑΡΙΣΜΟΣ ΚΑΙ ΔΙΑΝΟΜΗ ΝΕΡΟΥ.	186	7.316	2.120	9.436	0,85	24,62	25,18	24,75	84,39	79,40	83,25	COLLECTION, PURIFICATION AND DISTRIBUTION OF WATER
45	ΚΑΤΑΣΚΕΥΕΣ	1.504	32.344	6.203	38.547	3,46	23,25	23,74	23,33	56,61	54,54	56,28	CONSTRUCTION
50	ΕΜΠΟΡΙΟ, ΣΥΝΤΗΡΗΣΗ ΚΑΙ ΕΠΙΣΚΕΥΗ ΑΥΤΟΚΙΝΗΤΩΝ ΟΧΗΜΑΤΩΝ ΚΑΙ ΜΟΤΟΣΥΚΛΕΤΩΝ, ΛΙΑΝΙΚΗ ΠΩΛΗΣΗ ΚΑΥΣΙΜΩΝ ΟΧΗΜΑΤΩΝ	1.063	23.034	6.311	29.345	2,63	24,52	24,30	24,47	55,33	48,99	53,98	SALE, MAINTENANCE AND REPAIR OF MOTOR VEHICLES AND MOTORCYCLES; RETAIL SALE OF AUTOMOTIVE FUEL
51	ΧΟΝΔΡΙΚΟ ΕΜΠΟΡΙΟ ΚΑΙ ΕΜΠΟΡΙΟ ΜΕ ΠΡΟΜΗΘΕΙΑ, ΕΚΤΟΣ ΑΠΟ ΤΟ ΕΜΠΟΡΙΟ ΑΥΤΟΚΙΝΗΤΩΝ ΟΧΗΜΑΤΩΝ ΚΑΙ ΜΟΤΟΣΥΚΛΕΤΩΝ	4.722	69.859	41.672	111.531	10,01	24,46	24,05	24,31	61,25	52,25	57,92	WHOLESALE TRADE AND COMMISSION TRADE, EXCEPT OF MOTOR VEHICLES AND MOTORCYCLES
52	ΛΙΑΝΙΚΟ ΕΜΠΟΡΙΟ, ΕΚΤΟΣ ΑΠΟ ΤΟ ΕΜΠΟΡΙΟ ΑΥΤΟΚΙΝΗΤΩΝ ΟΧΗΜΑΤΩΝ ΚΑΙ ΜΟΤΟΣΥΚΛΕΤΩΝ, ΕΠΙΣΚΕΥΗ ΕΙΔΩΝ ΑΤΟΜΙΚΗΣ ΚΑΙ ΟΙΚΙΑΚΗΣ ΧΡΗΣΗΣ	2.563	36.448	66.179	102.627	9,21	24,37	24,06	24,17	49,79	42,03	44,81	RETAIL TRADE, EXCEPT OF MOTOR VEHICLES AND MOTORCYCLES; REPAIR OF PERSONAL AND HOUSEHOLD GOODS
55	ΕΞΟΔΟΧΕΙΑ ΚΑΙ ΕΣΤΙΑΤΟΡΙΑ	3.213	31.815	29.296	61.111	5,49	21,64	21,82	21,72	51,42	44,11	47,90	HOTELS AND RESTAURANTS
60	ΧΕΡΣΑΙΕΣ ΜΕΤΑΦΟΡΕΣ, ΜΕΤΑΦΟΡΕΣ ΜΕΣΩ ΑΓΩΓΩΝ	446	27.124	3.439	30.563	2,74	24,81	24,09	24,73	74,94	62,86	73,62	LAND TRANSPORT, TRANSPORT VIA PIPELINES
61	ΥΔΑΤΙΝΕΣ ΜΕΤΑΦΟΡΕΣ	164	2.255	1.902	4.157	0,37	24,70	24,65	24,68	95,99	74,87	86,34	WATER TRANSPORT
62	ΕΝΑΕΡΙΕΣ ΜΕΤΑΦΟΡΕΣ	50	4.927	3.646	8.573	0,77	24,38	23,50	24,01	107,31	70,21	91,86	AIR TRANSPORT
63	ΒΟΗΘΗΤΙΚΕΣ ΚΑΙ ΣΥΝΑΦΕΙΣ ΠΡΟΣ ΤΙΣ ΜΕΤΑΦΟΡΕΣ ΔΡΑΣΤΗΡΙΟΤΗΤΕΣ, ΔΡΑΣΤΗΡΙΟΤΗΤΕΣ ΤΑΞΙΔΙΩΤΙΚΩΝ ΠΡΑΚΤΟΡΕΙΩΝ	811	13.613	9.116	22.729	2,04	24,14	24,10	24,13	66,60	56,19	62,43	SUPPORTING AND AUXILIARY ACTIVITIES; ACTIVITIES OF TRAVEL AGENCIES
64	ΤΑΧΥΔΡΟΜΕΙΑ ΚΑΙ ΤΗΛΕΠΙΚΟΙΝΩΝΙΕΣ	303	20.351	12.700	33.051	2,97	24,26	23,69	24,04	78,98	57,32	70,78	POST AND TELECOMMUNICATIONS
65	ΕΝΔΙΑΜΕΣΟΙ ΧΡΗΜΑΤΟΠΙΣΤΩΤΙΚΟΙ ΟΡΓΑΝΙΣΜΟΙ, ΜΕ ΕΞΑΙΡΕΣΗ ΤΙΣ ΑΣΦΑΛΙΣΤΙΚΕΣ ΕΤΑΙΡΕΙΕΣ ΚΑΙ ΤΑ ΤΑΜΕΙΑ ΣΥΝΤΑΞΕΩΝ	121	22.442	25.378	47.820	4,29	25,55	25,75	25,66	96,19	72,63	83,64	FINANCIAL INTERMEDIATION, EXCEPT INSURANCE AND PENSION FUNDING
66	ΑΣΦΑΛΙΣΕΙΣ ΚΑΙ ΣΥΝΤΑΞΙΟΔΟΤΙΚΑ ΤΑΜΕΙΑ, ΕΚΤΟΣ ΑΠΟ ΤΗΝ ΥΠΟΧΡΕΩΤΙΚΗ ΚΟΙΝΩΝΙΚΗ ΑΣΦΑΛΙΣΗ	79	3.000	4.349	7.349	0,66	24,56	24,58	24,57	87,51	61,40	72,05	INSURANCE AND PENSION FUNDING, EXCEPT COMPULSORY SOCIAL SECURITY
67	ΔΡΑΣΤΗΡΙΟΤΗΤΕΣ ΣΥΝΑΦΕΙΣ ΜΕ ΤΙΣ ΔΡΑΣΤΗΡΙΟΤΗΤΕΣ ΕΝΔΙΑΜΕΣΩΝ ΧΡΗΜΑΤΟΠΙΣΤΩΤΙΚΩΝ ΟΡΓΑΝΙΣΜΩΝ	145	2.100	2.311	4.411	0,40	24,74	24,59	24,66	93,95	61,79	77,15	ACTIVITIES AUXILIARY TO FINANCIAL INTERMEDIATION
70	ΔΡΑΣΤΗΡΙΟΤΗΤΕΣ ΣΧΕΤΙΚΕΣ ΜΕ ΑΚΙΝΗΤΗ ΠΕΡΙΟΥΣΙΑ	98	994	742	1.736	0,16	24,94	24,28	24,66	77,18	62,25	70,90	REAL ESTATE ACTIVITIES
71	ΕΚΜΙΣΘΩΣΗ ΜΗΧΑΝΗΜΑΤΩΝ ΚΑΙ ΕΞΟΠΛΙΣΜΟΥ ΧΩΡΙΣ ΧΕΙΡΙΣΤΗ, ΕΚΜΙΣΘΩΣΗ ΕΙΔΩΝ ΑΤΟΜΙΚΗΣ ΚΑΙ ΟΙΚΙΑΚΗΣ ΧΡΗΣΗΣ	98	1.351	858	2.209	0,20	24,09	24,09	24,09	62,73	49,63	57,64	RENTING OF MACHINERY AND EQUIPMENT WITHOUT OPERATOR AND OF PERSONAL AND HOUSEHOLD GOODS

ΚΩΔ COD	Οικονομική Δραστηριότητα	Αριθμός Επιχειρήσεων ⁽¹⁾ No of Enterprises (1)	Αριθμός Ασφαλισμένων ⁽²⁾ Number of Insured Individuals ⁽²⁾				Μέση Απασχόληση ⁽³⁾ Average Employment (Days per Month) ⁽³⁾			Μέσο Ημερομίσθιο ⁽³⁾ Average Wage ⁽³⁾			Economic Activity
			Ανδρες Males	Γυναίκες Females	Σύνολο Total	%	Ανδρες Males	Γυναίκες Females	Σύνολο Total	Ανδρες Males	Γυναίκες Females	Σύνολο Total	
72	ΠΛΗΡΟΦΟΡΙΚΗ ΚΑΙ ΣΥΝΑΦΕΙΣ ΔΡΑΣΤΗΡΙΟΤΗΤΕΣ	476	10.548	6.377	16.925	1,52	24,56	24,30	24,46	85,61	60,29	76,13	COMPUTER AND RELATED ACTIVITIES
73	ΕΡΕΥΝΑ ΚΑΙ ΑΝΑΠΤΥΞΗ	114	2.345	3.018	5.363	0,48	25,00	24,61	24,78	77,12	60,39	67,77	RESEARCH AND DEVELOPMENT
74	ΆΛΛΕΣ ΕΠΙΧΕΙΡΗΜΑΤΙΚΕΣ ΔΡΑΣΤΗΡΙΟΤΗΤΕΣ	1.677	27.033	28.698	55.731	5,00	23,59	23,39	23,48	58,74	48,81	53,65	OTHER BUSINESS ACTIVITIES
75	ΔΗΜΟΣΙΑ ΔΙΟΙΚΗΣΗ ΚΑΙ ΑΜΥΝΑ, ΥΠΟΧΡΕΩΤΙΚΗ ΚΟΙΝΩΝΙΚΗ ΑΣΦΑΛΙΣΗ	1.182	25.495	26.041	51.536	4,63	29,73	29,39	29,56	55,34	51,53	53,43	PUBLIC ADMINISTRATION AND DEFENCE ; COMPULSORY SOCIAL SECURITY
80	ΕΚΠΑΙΔΕΥΣΗ	2.597	13.087	32.441	45.528	4,09	23,40	23,68	23,60	53,51	47,21	49,00	EDUCATION
85	ΥΓΕΙΑ ΚΑΙ ΚΟΙΝΩΝΙΚΗ ΜΕΡΙΜΝΑ	1.611	19.643	45.012	64.655	5,80	25,10	24,80	24,89	60,09	51,23	53,94	HEALTH AND SOCIAL WORK
90	ΔΙΑΘΕΣΗ ΛΥΜΑΤΩΝ ΚΑΙ ΑΠΟΡΡΙΜΑΤΩΝ, ΥΓΙΕΙΝΗ ΚΑΙ ΠΑΡΟΜΟΙΕΣ ΔΡΑΣΤΗΡΙΟΤΗΤΕΣ	557	7.244	2.595	9.839	0,88	23,75	23,11	23,58	48,82	41,51	46,93	SEWAGE AND REFUSE DISPOSAL, SANITATION AND SIMILAR ACTIVITIES
91	ΔΡΑΣΤΗΡΙΟΤΗΤΕΣ ΟΡΓΑΝΩΣΕΩΝ μ.α.κ.	230	3.060	2.675	5.735	0,51	23,08	23,76	23,40	61,53	55,66	58,75	ACTIVITIES OF MEMBERSHIP ORGANIZATIONS N.E.C
92	ΨΥΧΑΓΩΓΙΚΕΣ, ΠΟΛΙΤΙΣΤΙΚΕΣ ΚΑΙ ΑΘΛΗΤΙΚΕΣ ΔΡΑΣΤΗΡΙΟΤΗΤΕΣ	1.059	18.076	13.978	32.054	2,88	24,24	23,55	23,94	72,46	63,40	68,57	RECREATIONAL, CULTURAL AND SPORTING ACTIVITIES
93	ΆΛΛΕΣ ΔΡΑΣΤΗΡΙΟΤΗΤΕΣ ΠΑΡΟΧΗΣ ΥΠΗΡΕΣΙΩΝ	554	2.325	6.145	8.470	0,76	23,74	23,58	23,62	46,07	36,80	39,35	OTHER SERVICE ACTIVITIES
95	ΙΔΙΩΤΙΚΑ ΝΟΙΚΟΚΥΡΙΑ ΠΟΥ ΑΠΑΣΧΟΛΟΥΝ ΟΙΚΙΑΚΟ ΠΡΟΣΩΠΙΚΟ	36	161	114	275	0,02	24,38	23,74	24,11	51,78	30,81	43,22	PRIVATE HOUSEHOLDS WITH EMPLOYED PERSONS
99	ΕΤΕΡΟΔΙΚΟΙ ΟΡΓΑΝΙΣΜΟΙ ΚΑΙ ΟΡΓΑΝΑ	33	373	428	801	0,07	24,48	24,48	24,48	79,33	79,79	79,58	EXTRA-TERRITORIAL ORGANIZATIONS AND BODIES
	ΣΥΝΟΛΟ	36.039	642.292	471.517	1.113.809	100	24,23	24,20	24,22	63,39	51,39	58,31	TOTAL

⁽¹⁾ Ως αριθμός επιχειρήσεων λαμβάνεται ο συνολικός αριθμός των μονάδων (παραρτημάτων) των επιχειρήσεων.

⁽²⁾ Ο αριθμός των ασφαλισμένων δεν είναι διακριτός. Εάν ένας ασφαλισμένος απασχολείται σε διαφορετικούς εργοδότες με την ίδια οικονομική δραστηριότητα μετράται μία φορά

⁽³⁾ Τα στοιχεία αναφέρονται στους ασφαλισμένους που εργάζονται με πλήρες ωράριο και τα μέσα ημερομίσθια προκύπτουν μόνο από τις τακτικές αποδοχές.

ΠΑΡΑΤΗΡΗΣΕΙΣ

1. Η μέση απασχόληση δεν παρουσιάζει μεγάλες αποκλίσεις σχετικά με το φύλο (άνδρες, γυναίκες).

2. Το γενικό μέσο ημερομίσθιο των γυναικών είναι το 81,06% του γενικού μέσου ημερομισθίου των ανδρών.

⁽¹⁾ The Number of Enterprises refers to number of units (branches) of each enterprise

⁽²⁾ The number of insured individuals is not distinct. If the same person is employed in more than one employers with the same economic activity is counted as one

⁽³⁾ The above figures refer to insured individuals who are employed full-time and their average wages per day do not include leave benefits & season bonuses

COMMENTS

1. Average working days per month does not vary between males and females

2. The average wage per day for females is 81,06% of the average wage per day for males.

ΠΙΝΑΚΑΣ Ι.4 : ΚΟΙΝΕΣ ΕΠΙΧΕΙΡΗΣΕΙΣ ΜΕ 10 ΜΙΣΘΩΤΟΥΣ ΚΑΙ ΑΝΩ - ΠΛΗΡΗΣ ΑΠΑΣΧΟΛΗΣΗ ΣΤΗ ΜΕΤΑΠΟΙΗΣΗ
 ΑΡΙΘΜΟΣ ΑΣΦΑΛΙΣΜΕΝΩΝ, ΜΕΣΗ ΑΠΑΣΧΟΛΗΣΗ ΚΑΙ ΜΕΣΟ ΗΜΕΡΟΜΙΣΘΙΟ ΑΝΑ ΟΙΚΟΝΟΜΙΚΗ ΔΡΑΣΤΗΡΙΟΤΗΤΑ ΕΡΓΟΔΟΤΗ ΚΑΙ ΦΥΛΟ ΑΣΦΑΛΙΣΜΕΝΟΥ
 TABLE I.4 : ENTERPRISES WITH 10 OR MORE EMPLOYEES -- FULL-TIME EMPLOYMENT IN MANUFACTURING
 INSURED INDIVIDUALS, AVERAGE EMPLOYMENT (DAYS), AVERAGE WAGE BY SEX & EMPLOYER'S ECONOMIC ACTIVITY

ΚΩΔ COD	Οικονομική Δραστηριότητα	Αριθμός Επιχειρήσεων ⁽¹⁾ No of Enterprises (1)	Αριθμός Ασφαλισμένων ⁽²⁾ Number of Insured Individuals ⁽²⁾				Μέση Απασχόληση ⁽³⁾ Average Employment (Days per Month) ⁽³⁾			Μέσο Ημερομίσθιο ⁽³⁾ Average Wage ⁽³⁾			Economic Activity
			Άνδρες Males	Γυναίκες Females	Σύνολο Total	%	Άνδρες Males	Γυναίκες Females	Σύνολο Total	Άνδρες Males	Γυναίκες Females	Σύνολο Total	
15	ΒΙΟΜΗΧΑΝΙΑ ΤΡΟΦΙΜΩΝ ΚΑΙ ΠΟΤΩΝ.	1.461	35.101	22.323	57.424	20,86	24,11	23,07	23,71	58,20	44,79	53,13	MANUFACTURE OF FOOD PRODUCTS AND BEVERAGES
16	ΠΑΡΑΓΩΓΗ ΠΡΟΙΟΝΤΩΝ ΚΑΠΝΟΥ	15	1.428	642	2.070	0,75	24,02	22,38	23,51	80,97	64,60	76,13	MANUFACTURE OF TOBACCO PRODUCTS
17	ΠΑΡΑΓΩΓΗ ΚΛΩΣΤΟΥΦΑΝΤΟΥΡΓΙΚΩΝ ΥΛΩΝ	306	7.396	4.548	11.944	4,34	24,07	23,60	23,89	53,10	43,95	49,66	MANUFACTURE OF TEXTILES
18	ΚΑΤΑΣΚΕΥΗ ΕΙΔΩΝ ΕΝΔΥΣΗΣ,ΚΑΤΕΡΓΑΣΙΑ ΚΑΙ ΒΑΦΗ ΓΟΥΝΑΡΙΚΩΝ	660	4.253	9.259	13.512	4,91	23,82	23,19	23,38	50,01	43,29	45,45	MANUFACTURE OF WEARING APPAREL; DRESSING AND DYEING OF FUR
19	ΚΑΤΕΡΓΑΣΙΑ ΚΑΙ ΔΕΨΗ ΔΕΡΜΑΤΟΣ, ΚΑΤΑΣΚΕΥΗ ΕΙΔΩΝ ΤΑΞΙΔΙΟΥ(ΑΠΟΣΚΕΥΩΝ), ΤΣΑΝΤΩΝ, ΕΙΔΩΝ ΣΕΛΟΠΟΙΙΑΣ, ΕΙΔΩΝ ΣΑΓΜΑΤΟΠΟΙΙΑΣ ΚΑΙ ΥΠΟΔΗΜΑΤΩΝ	117	1.511	1.254	2.765	1,00	23,07	23,02	23,05	50,93	44,87	48,18	TANNING AND DRESSING OF LEATHER ; MANUFACTURE OF LUGGAGE, HANDBAGS, SADDLERY, HARNESS AND FOOTWEAR
20	ΒΙΟΜΗΧΑΝΙΑ ΞΥΛΟΥ ΚΑΙ ΚΑΤΑΣΚΕΥΗ ΠΡΟΙΟΝΤΩΝ ΑΠΟ ΞΥΛΟ ΚΑΙ ΦΕΛΛΟ,ΕΚΤΟΣ ΑΠΟ ΤΑ ΕΠΙΠΛΑ ΚΑΤΑΣΚΕΥΗ ΕΙΔΩΝ ΚΑΛΑΘΟΠΟΙΙΑΣ ΚΑΙ ΣΠΑΡΤΟΠΛΕΚΤΙΚΗΣ	239	4.946	1.026	5.972	2,17	23,74	23,70	23,73	48,04	42,99	47,17	MANUFACTURE OF WOOD AND OF PRODUCTS OF WOOD AND CORK, EXCEPT FURNITURE; MANUFACTURE OF ARTICLES OF STRAW AND PLAITING MATERIALS
21	ΠΑΡΑΓΩΓΗ ΧΑΡΤΟΠΟΛΤΟΥ,ΧΑΡΤΙΟΥ ΚΑΙ ΠΡΟΙΟΝΤΩΝ ΑΠΟ ΧΑΡΤΙ	192	5.787	1.926	7.713	2,80	24,51	24,11	24,41	57,07	46,25	54,40	MANUFACTURE OF PULP,PAPER AND PAPER PRODUCTS
22	ΕΚΔΟΣΕΙΣ,ΕΚΤΥΠΩΣΕΙΣ ΚΑΙ ΑΝΑΠΑΡΑΓΩΓΗ ΠΡΟΕΓΓΕΓΡΑΜΜΕΝΩΝ ΜΕΣΩΝ ΕΓΓΡΑΦΗΣ ΗΧΟΥ ΚΑΙ ΕΙΚΟΝΑΣ ΚΑΙ ΜΕΣΩΝ ΠΛΗΡΟΦΟΡΙΚΗΣ.	690	13.176	9.567	22.743	8,26	24,42	24,16	24,31	67,98	57,53	63,61	PUBLISHING, PRINTING AND REPRODUCTION OF RECORDED MEDIA

ΚΩΔ COD	Οικονομική Δραστηριότητα	Αριθμός Επιχειρήσεων ⁽¹⁾ No of Enterprises (1)	Αριθμός Ασφαλισμένων ⁽²⁾ Number of Insured Individuals ⁽²⁾				Μέση Απασχόληση ⁽³⁾ Average Employment (Days per Month) ⁽³⁾			Μέσο Ημερομίσθιο ⁽³⁾ Average Wage ⁽³⁾			Economic Activity
			Άνδρες Males	Γυναίκες Females	Σύνολο Total	%	Άνδρες Males	Γυναίκες Females	Σύνολο Total	Άνδρες Males	Γυναίκες Females	Σύνολο Total	
23	ΠΑΡΑΓΩΓΗ ΟΠΤΑΝΘΡΑΚΑ (ΚΩΚ), ΠΡΟΙΟΝΤΩΝ ΔΙΥΛΙΣΗΣ ΠΕΤΡΕΛΑΙΟΥ ΚΑΙ ΠΥΡΗΝΙΚΩΝ ΚΑΥΣΙΜΩΝ.	48	4.851	917	5.768	2,10	24,43	24,11	24,38	114,53	89,68	110,63	MANUFACTURE OF COKE, REFINED PETROLEUM PRODUCTS AND NUCLEAR FUEL
24	ΠΑΡΑΓΩΓΗ ΧΗΜΙΚΩΝ ΟΥΣΙΩΝ ΚΑΙ ΠΡΟΙΟΝΤΩΝ	363	13.948	7.890	21.838	7,93	24,35	24,22	24,30	73,33	60,26	68,62	MANUFACTURE OF CHEMICALS AND CHEMICALS PRODUCTS
25	ΚΑΤΑΣΚΕΥΗ ΠΡΟΙΟΝΤΩΝ ΑΠΟ ΕΛΑΣΤΙΚΟ (ΚΑΟΥΤΣΟΥΚ) ΚΑΙ ΠΛΑΣΤΙΚΕΣ ΥΛΕΣ.	346	8.648	3.038	11.686	4,25	24,16	23,97	24,11	52,98	46,60	51,33	MANUFACTURE OF RUBBER AND PLASTIC PRODUCTS
26	ΚΑΤΑΣΚΕΥΗ ΑΛΛΩΝ ΠΡΟΙΟΝΤΩΝ ΑΠΟ ΜΗ ΜΕΤΑΛΛΙΚΑ ΟΡΥΚΤΑ.	607	17.278	2.364	19.642	7,14	24,21	24,20	24,21	65,64	58,73	64,81	MANUFACTURE OF OTHER NON-METALLIC MINERAL PRODUCTS
27	ΠΑΡΑΓΩΓΗ ΒΑΣΙΚΩΝ ΜΕΤΑΛΛΩΝ	102	8.137	953	9.090	3,30	24,57	24,51	24,57	74,23	57,95	72,52	MANUFACTURE OF BASIC METALS
28	ΚΑΤΑΣΚΕΥΗ ΜΕΤΑΛΛΙΚΩΝ ΠΡΟΙΟΝΤΩΝ, ΜΕ ΕΞΑΙΡΕΣΗ ΤΑ ΜΗΧΑΝΗΜΑΤΑ ΚΑΙ ΤΑ ΕΙΔΗ ΕΞΟΠΛΙΣΜΟΥ.	1.035	24.431	4.424	28.855	10,48	23,64	24,14	23,72	50,90	45,75	50,10	MANUFACTURE OF FABRICATED METAL PRODUCTS, EXCEPT MACHINERY AND EQUIPMENT
29	ΚΑΤΑΣΚΕΥΗ ΜΗΧΑΝΗΜΑΤΩΝ ΚΑΙ ΕΙΔΩΝ ΕΞΟΠΛΙΣΜΟΥ Μ.Α.Κ.	576	12.125	2.138	14.263	5,18	23,94	24,02	23,95	55,86	53,36	55,48	MANUFACTURE OF MACHINERY AND EQUIPMENT
30	ΚΑΤΑΣΚΕΥΗ ΜΗΧΑΝΩΝ ΓΡΑΦΕΙΟΥ ΚΑΙ ΗΛΕΚΤΡΟΝΙΚΩΝ ΥΠΟΛΟΓΙΣΤΩΝ	35	343	146	489	0,18	24,29	24,40	24,33	59,91	47,73	56,26	MANUFACTURE OF OFFICE MACHINERY AND COMPUTERS
31	ΚΑΤΑΣΚΕΥΗ ΗΛΕΚΤΡΙΚΩΝ ΜΗΧΑΝΩΝ ΚΑΙ ΣΥΣΚΕΥΩΝ Μ.Α.Κ.	189	5.026	1.860	6.886	2,50	24,21	24,00	24,16	58,62	47,06	55,52	MANUFACTURE OF ELECTRICAL MACHINERY AND APPARATUS N.E.C
32	ΚΑΤΑΣΚΕΥΗ ΕΞΟΠΛΙΣΜΟΥ ΚΑΙ ΣΥΣΚΕΥΩΝ ΡΑΔΙΟΦΩΝΙΑΣ, ΤΗΛΕΟΡΑΣΗΣ ΚΑΙ ΕΠΙΚΟΙΝΩΝΙΩΝ.	64	1.926	859	2.785	1,01	24,49	24,24	24,42	66,32	51,76	61,86	MANUFACTURE OF RADIO TELEVISION AND COMMUNICATION EQUIPMENT AND APPARATUS
33	ΚΑΤΑΣΚΕΥΗ ΙΑΤΡΙΚΩΝ ΟΡΓΑΝΩΝ, ΟΡΓΑΝΩΝ ΑΚΡΙΒΕΙΑΣ ΚΑΙ ΟΠΤΙΚΩΝ ΟΡΓΑΝΩΝ, ΚΑΤΑΣΚΕΥΗ ΡΟΛΟΓΙΩΝ ΚΑΘΕ ΕΙΔΟΥΣ.	90	1.095	744	1.839	0,67	24,54	23,78	24,24	60,50	43,23	53,65	MANUFACTURE OF MEDICAL, PRECISION AND OPTICAL INSTRUMENTS, WATCHES AND CLOCKS
34	ΚΑΤΑΣΚΕΥΗ ΑΥΤΟΚΙΝΗΤΩΝ ΟΧΗΜΑΤΩΝ, ΚΑΤΑΣΚΕΥΗ ΡΥΜΟΥΛΚΟΥΜΕΝΩΝ ΚΑΙ ΗΜΙΡΥΜΟΥΛΚΟΥΜΕΝΩΝ ΟΧΗΜΑΤΩΝ.	51	1.520	213	1.733	0,63	24,02	24,07	24,03	64,38	52,60	62,93	MANUFACTURE OF MOTOR VEHICLES, TRAILERS AND SEMI-TRAILERS

ΚΩΔ COD	Οικονομική Δραστηριότητα	Αριθμός Επιχειρήσεων ⁽¹⁾ No of Enterprises (1)	Αριθμός Ασφαλισμένων ⁽²⁾ Number of Insured Individuals ⁽²⁾				Μέση Απασχόληση ⁽³⁾ Average Employment (Days per Month) ⁽³⁾			Μέσο Ημερομίσθιο ⁽³⁾ Average Wage ⁽³⁾			Economic Activity
			Άνδρες Males	Γυναίκες Females	Σύνολο Total	%	Άνδρες Males	Γυναίκες Females	Σύνολο Total	Άνδρες Males	Γυναίκες Females	Σύνολο Total	
35	ΚΑΤΑΣΚΕΥΗ ΛΟΙΠΟΥ ΕΞΟΠΛΙΣΜΟΥ ΜΕΤΑΦΟΡΩΝ	279	13.008	1.047	14.055	5,11	20,98	23,34	21,16	80,63	63,01	79,18	MANUFACTURE OF OTHER TRANSPORT EQUIPMENT
36	ΚΑΤΑΣΚΕΥΗ ΕΠΙΠΛΩΝ, ΛΟΙΠΕΣ ΒΙΟΜΗΧΑΝΙΕΣ Μ.Α.Κ.	549	8.455	2.941	11.396	4,14	23,66	23,71	23,67	45,67	43,28	45,06	MANUFACTURE OF FURNITURE; MANUFACTURING N.E.C
37	ΑΝΑΚΥΚΛΩΣΗ	39	598	156	754	0,27	23,34	23,83	23,45	45,94	43,78	45,49	RECYCLING
	ΣΥΝΟΛΟ	8.053	194.987	80.235	275.222	100	23,88	23,64	23,81	61,83	49,63	58,30	TOTAL

⁽¹⁾ Ως αριθμός επιχειρήσεων λαμβάνεται ο συνολικός αριθμός των μονάδων (παραρτημάτων) των επιχειρήσεων

⁽²⁾ Ο αριθμός των ασφαλισμένων δεν είναι διακριτός. Εάν ένας ασφαλισμένος απασχολείται σε διαφορετικούς εργοδότες με την ίδια οικονομική δραστηριότητα μετράται μία φορά.

⁽³⁾ Τα στοιχεία αναφέρονται στους ασφαλισμένους που εργάζονται με πλήρες ωράριο και τα μέσα ημερομίσθια προκύπτουν μόνο από τις τακτικές αποδοχές

ΠΑΡΑΤΗΡΗΣΕΙΣ

1. Το γενικό μέσο ημερομίσθιο των γυναικών είναι το 80,27% του γενικού μέσου ημερομισθίου των ανδρών.
2. Το μεγαλύτερο μέσο ημερομίσθιο παρουσιάζεται στην οικονομική δραστηριότητα "Προϊόντων Διύλισης Πετρελαίου".
3. Η μέση απασχόληση κυμαίνεται από 21,16 έως 24,57 ημέρες χωρίς να παρατηρούνται μεγάλες αποκλίσεις ως προς το φύλο.

⁽¹⁾ The Number of Enterprises refers to number of units (branches) of each enterprise

⁽²⁾ The number of insured individuals is not distinct. If the same person is employed in more than one employers with the same economic activity is counted as one

⁽³⁾ The above figures refer to insured individuals who are employed full-time and their average wages per day do not include leave benefits & season bonuses

COMMENTS

1. The average wage per day for females is 80,27% of the average wage per day for males.
2. The highest average wage per day appears in the economic activity 'Refined Petroleum Products'
3. The average days of employment per month varies between 21,16 and 24,57 days without significant differences by sex

***Τμήμα II : Κοινές Επιχειρήσεις με
λιγότερους από 10 μισθωτούς***

**ΠΙΝΑΚΑΣ ΙΙ.1 : ΚΟΙΝΕΣ ΕΠΙΧΕΙΡΗΣΕΙΣ ΜΕ ΛΙΓΟΤΕΡΟΥΣ ΑΠΟ 10 ΜΙΣΘΩΤΟΥΣ
ΑΡΙΘΜΟΣ ΕΠΙΧΕΙΡΗΣΕΩΝ ΚΑΙ ΑΡΙΘΜΟΣ ΑΣΦΑΛΙΣΜΕΝΩΝ
TABLE II.1 : ENTERPRISES WITH LESS THAN 10 EMPLOYEES
NUMBER OF ENTERPRISES & NUMBER OF INSURED INDIVIDUALS**

Αρ. Επιχειρήσεων ⁽¹⁾ No of Enterprises ⁽¹⁾	Αριθμός Ασφαλισμένων ⁽²⁾ Number of Insured Individuals ⁽²⁾		
	Ανδρες Males	Γυναίκες Females	Σύνολο Total
230.724	251.960	251.616	503.576

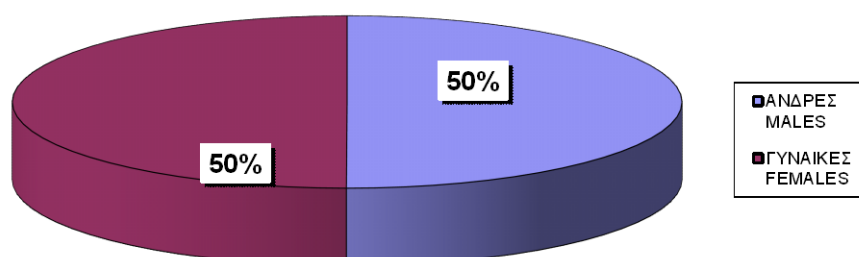
⁽¹⁾ Ως αριθμός επιχειρήσεων έχει ληφθεί ο αριθμός των εδρών των επιχειρήσεων (διακριτοί Αρ.Μητρ.Εργοδότη).

⁽²⁾ Ο αριθμός ασφαλισμένων αφορά τους διακριτούς ασφαλισμένους, δηλ. αν ένας ασφαλισμένος απασχολείται σε περισσότερους από έναν εργοδότη, προσμετράται μία μόνο φορά.

⁽¹⁾ The number of enterprises refers to the number of companies' head offices ; (different Employer Registration Numbers)

⁽²⁾ The number of insured individuals is distinct, i.e if an employee is employed to more than one employers he is counted once

**ΔΙΑΓΡΑΜΜΑ ΙΙ.1.1 : ΚΑΤΑΝΟΜΗ ΑΝΔΡΩΝ ΚΑΙ ΓΥΝΑΙΚΩΝ ΕΠΙ ΤΟΥ ΣΥΝΟΛΟΥ
ΔΙΑΚΡΙΤΩΝ ΑΣΦΑΛΙΣΜΕΝΩΝ ⁽²⁾
CHART II.1.1 : DISTRIBUTION OF INSURED POPULATION ⁽²⁾ BY SEX**



ΠΙΝΑΚΑΣ ΙΙ.2 : ΚΟΙΝΕΣ ΕΠΙΧΕΙΡΗΣΕΙΣ ΜΕ ΛΙΓΟΤΕΡΟΥΣ ΑΠΟ 10 ΜΙΣΘΩΤΟΥΣ
ΑΡΙΘΜΟΣ ΑΣΦΑΛΙΣΜΕΝΩΝ ΣΤΟ ΙΚΑ-ΕΤΑΜ ΚΑΤΑ ΤΥΠΟ ΑΠΑΣΧΟΛΗΣΗΣ, ΦΥΛΟ, ΜΕΣΗ ΑΠΑΣΧΟΛΗΣΗ ΚΑΙ ΜΕΣΟ ΗΜΕΡΟΜΙΣΘΙΟ
TABLE II.2 : ENTERPRISES WITH LESS THAN 10 EMPLOYEES
INSURED INDIVIDUALS, AVERAGE EMPLOYMENT (DAYS) & AVERAGE WAGE BY SEX & TYPE OF EMPLOYMENT (FULL/PART TIME)

Τύπος Απασχόλησης Employment Type	Φύλο Sex	Αριθμός Ασφαλισμένων ⁽¹⁾ Number of Insured Individuals ⁽¹⁾	Ημέρες Εργασίας Working Days	Αποδοχές (Τακτικές) Salaries	Μέση Απασχόληση Average Employment (Days)	Μέσο Ημερομίσθιο (Τακτικών Αποδοχών) Average Wage	Μέσες Μηνιαίες Τακτικές Αποδοχές Average Monthly Salary
Πλήρης Απασχόληση ⁽²⁾ Full Time ⁽²⁾	Άνδρες Males	209.539	4.936.327	203.470.682,99	23,56	41,22	971,04
	Γυναίκες Females	175.311	4.145.023	153.805.222,91	23,64	37,11	877,33
	Σύνολο Total	384.850	9.081.350	357.275.905,90	23,60	39,34	928,35
Μερική Απασχόληση ⁽²⁾ Part Time ⁽²⁾	Άνδρες Males	42.401	802.360	19.646.127,50	18,92	24,49	463,34
	Γυναίκες Females	77.108	1.438.815	32.494.253,93	18,66	22,58	421,41
	Σύνολο Total	119.509	2.241.175	52.140.381,43	18,75	23,26	436,29
Σύνολο Total	Άνδρες Males	254.708	5.797.014	225.068.327,31	22,76	38,82	883,63
	Γυναίκες Females	256.819	5.680.397	188.386.072,21	22,12	33,16	733,54
	Σύνολο Total	511.527	11.477.411	413.454.399,52	22,44	36,02	808,27

⁽¹⁾ Ο αριθμός των ασφαλισμένων δεν είναι διακριτός, επειδή ο ίδιος ασφαλισμένος μπορεί να μετρηθεί τόσες φορές όσοι είναι και οι εργοδότες του

⁽²⁾ Ως ασφαλισμένοι με "πλήρη απασχόληση" έχει ληφθεί ο αριθμός των ασφαλισμένων του ΙΚΑ που εργάζονται με πλήρες ωράριο ανεξάρτητα από τον αριθμό των ημερών εβδομαδιαίως, άλλως θεωρούνται ως εργαζόμενοι με "μερική απασχόληση"

ΠΑΡΑΤΗΡΗΣΕΙΣ:

1. Από τα στοιχεία του παραπάνω πίνακα προκύπτει ότι από τους εργαζόμενους με πλήρες ωράριο το 54,45% είναι άνδρες, ενώ από τους εργαζόμενους με μειωμένο ωράριο το 64,52% είναι γυναίκες.

2. Από τα παραπάνω στοιχεία προκύπτει ότι το ημερομίσθιο από τακτικές αποδοχές των γυναικών για την απασχόληση με πλήρες ωράριο είναι το 90,02% του αντίστοιχου ημερομισθίου των ανδρών, ενώ για την απασχόληση με μειωμένο ωράριο είναι το 92,23%.

3. Στο " ΣΥΝΟΛΟ * " περιλαμβάνονται οι μισθωτοί με πλήρη και μερική απασχόληση καθώς και εκείνοι για τους οποίους δεν έχει δηλωθεί ή είναι λάθος ο τύπος της απασχόλησης

⁽¹⁾ The number of insured individuals is not distinct, therefore a person is counted as many times as his employers

⁽²⁾ Full time employees are those who work full time regardless of the number of working days per week. in any other case, they are considered as part time employees

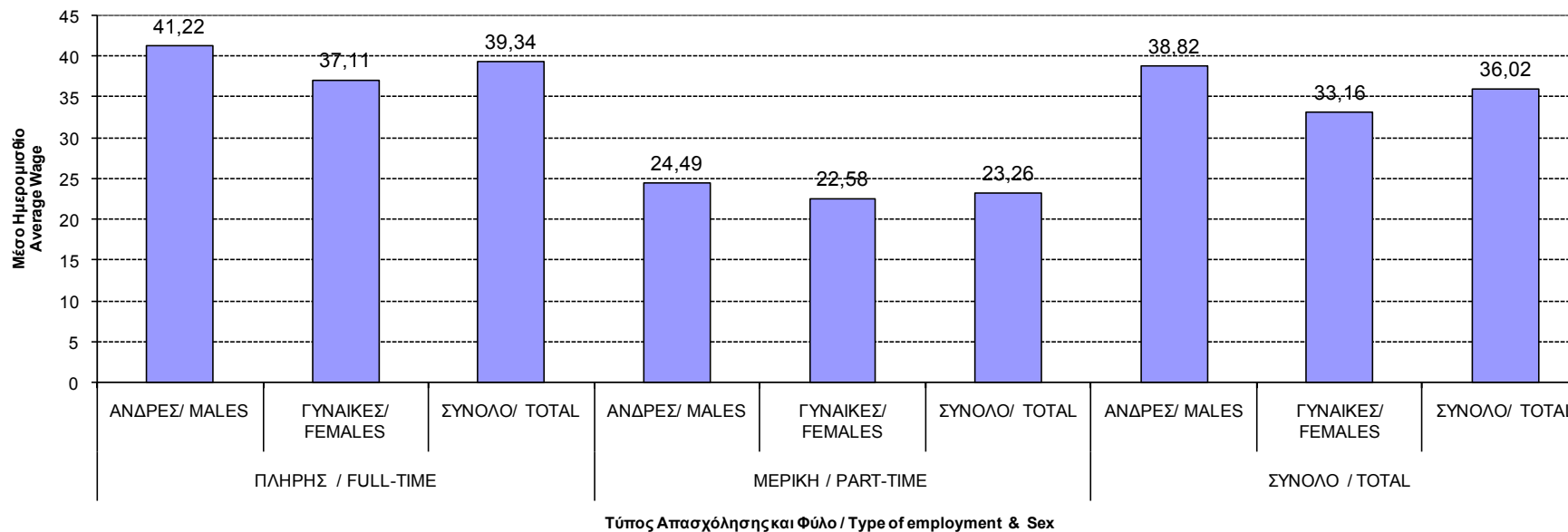
COMMENTS:

1. From the above table we conclude that 54,45% of the employees with full-time employment are males and from those with part-time employment 64,52% are females

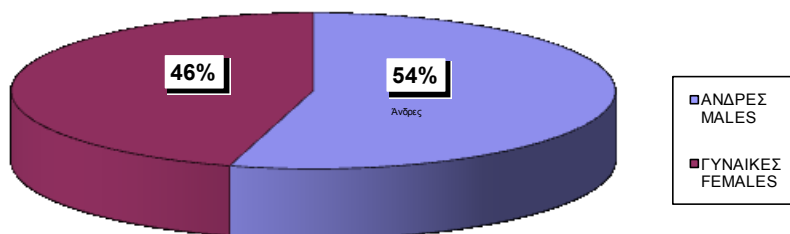
2. The average wage per day (excluding bonuses/overtimes/leave benefits) earned by women employed full time is 90,02% of the average wage per day earned by men, while in part-time employment this comes to 92,23%

3. The 'TOTAL' includes all salaried employees with full or part time employment and those with missing or incorrect type of employment

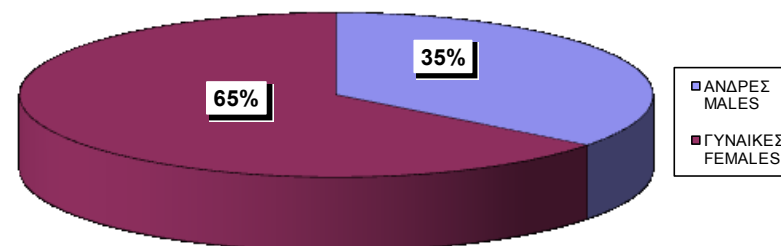
ΔΙΑΓΡΑΜΜΑ II.2.1 : ΜΕΣΟ ΗΜΕΡΟΜΙΣΘΙΟ (ΤΑΚΤΙΚΩΝ ΑΠΟΔΟΧΩΝ)
CHART II.2.1: AVERAGE WAGE (EXCLUDING BONUSES, LEAVE BENEFITS)



ΔΙΑΓΡΑΜΜΑ II.2.2 : ΠΛΗΡΗΣ ΑΠΑΣΧΟΛΗΣΗ
CHART II.2.2 : FULL-TIME EMPLOYMENT



ΔΙΑΓΡΑΜΜΑ II.2.3 : ΜΕΡΙΚΗ ΑΠΑΣΧΟΛΗΣΗ
CHART II.2.3 : PART-TIME EMPLOYMENT



ΠΙΝΑΚΑΣ ΙΙ.3 : ΚΟΙΝΕΣ ΕΠΙΧΕΙΡΗΣΕΙΣ ΜΕ ΛΙΓΟΤΕΡΟΥΣ ΑΠΟ 10 ΜΙΣΘΩΤΟΥΣ - ΠΛΗΡΗΣ ΑΠΑΣΧΟΛΗΣΗ
 ΑΡΙΘΜΟΣ ΑΣΦΑΛΙΣΜΕΝΩΝ, ΜΕΣΗ ΑΠΑΣΧΟΛΗΣΗ ΚΑΙ ΜΕΣΟ ΗΜΕΡΟΜΙΣΘΙΟ ΑΝΑ ΟΙΚΟΝΟΜΙΚΗ ΔΡΑΣΤΗΡΙΟΤΗΤΑ ΕΡΓΟΔΟΤΗ ΚΑΙ ΦΥΛΟ ΑΣΦΑΛΙΣΜΕΝΟΥ
 TABLE II.3 : ENTERPRISES WITH LESS THAN 10 EMPLOYEES - FULL-TIME EMPLOYMENT
 INSURED INDIVIDUALS, AVERAGE EMPLOYMENT (DAYS), AVERAGE WAGE BY SEX & EMPLOYER'S ECONOMIC ACTIVITY

ΚΩΔ COD	Οικονομική Δραστηριότητα	Αριθμός Επιχειρήσεων ⁽¹⁾ No of Enterprises (1)	Αριθμός Ασφαλισμένων ⁽²⁾ Number of Insured Individuals ⁽²⁾				Μέση Απασχόληση ⁽³⁾ Average Employment (Days per Month) ⁽³⁾			Μέσο Ημερομίσθιο ⁽³⁾ Average Wage ⁽³⁾			Economic Activity
			Άνδρες Males	Γυναίκες Females	Σύνολο Total	%	Άνδρες Males	Γυναίκες Females	Σύνολο Total	Άνδρες Males	Γυναίκες Females	Σύνολο Total	
	ΑΓΝΩΣΤΗ	2.476	1.727	1.456	3.183	0,83	23,07	22,80	22,95	42,88	35,98	39,75	UNKNOWN
1	ΓΕΩΡΓΙΑ, ΚΤΗΝΟΤΡΟΦΙΑ, ΘΗΡΑ ΚΑΙ Σ.Β.Δ.	828	1.007	422	1.429	0,37	23,74	23,55	23,69	39,69	38,99	39,48	AGRICULTURE, HUNTING AND RELATED SERVICE ACTIVITIES
2	ΔΑΣΟΚΟΜΙΑ, ΥΛΟΤΟΜΙΑ ΚΑΙ ΣΥΝΑΦΕΙΣ ΔΡΑΣΤΗΡΙΟΤΗΤΕΣ	116	137	45	182	0,05	19,64	18,93	19,46	36,39	33,87	35,78	FORESTRY, LOGGING AND RELATED SERVICES
5	ΑΛΙΕΙΑ, ΕΚΜΕΤΑΛΛΕΥΣΗ ΙΧΘΥΟΤΡΟΦΕΙΩΝ ΚΑΙ ΜΟΝΑΔΩΝ ΠΑΡΑΓΩΓΗΣ ΓΟΝΟΥ Β.Δ.Σ. ΜΕ ΤΗΝ ΑΛΙΕΙΑ.	233	361	94	455	0,12	23,77	23,59	23,73	48,08	42,80	46,99	FISHING, OPERATION OF FISH HATCHERIES AND FISH FARMS; SERVICE ACTIVITIES INCIDENTAL TO FISHING
10	ΕΞΟΡΥΞΗ ΑΝΘΡΑΚΑ ΚΑΙ ΛΙΓΝΙΤΗ, ΕΞΟΡΥΞΗ ΤΥΡΦΗΣ.	21	24	6	30	0,01	24,46	25,00	24,57	41,17	34,01	39,71	MINING OF COAL AND LIGNITE
11	ΑΝΤΛΗΣΗ ΑΡΓΟΥ ΠΕΤΡΕΛΑΙΟΥ ΚΑΙ ΦΥΣΙΚΟΥ ΑΕΡΙΟΥ,Β.Δ.Σ. ΜΕ ΤΗΝ ΑΝΤΛΗΣΗ ΠΕΤΡΕΛΑΙΟΥ ΚΑΙ ΦΥΣΙΚΟΥ ΑΕΡΙΟΥ,ΜΕ ΕΞΑΙΡΕΣΗ ΤΙΣ ΜΕΛΕΤΕΣ	12	12	2	14	0,00	20,92	25,00	21,50	32,11	37,29	32,97	EXTRACTION OF CRUDE PETROLEUM AND NATURAL GAS; SERVICE ACTIVITIES INCIDENTAL TO OIL AND GAS EXTRACTION, EXCLUDING SURVEYING
12	ΕΞΟΡΥΞΗ ΜΕΤΑΛΛΕΥΜΑΤΩΝ ΟΥΡΑΝΙΟΥ ΚΑΙ ΘΟΡΙΟΥ	6	4	2	6	0,00	25,00	25,00	25,00	30,60	33,33	31,51	MINING OF URANIUM AND THORIUM ORES
13	ΕΞΟΡΥΞΗ ΜΕΤΑΛΛΟΥΧΩΝ ΜΕΤΑΛΛΕΥΜΑΤΩΝ	17	31	7	38	0,01	23,32	25,00	23,63	67,68	43,87	63,04	MINING OF METAL ORES
14	ΆΛΛΕΣ ΕΞΟΡΥΚΤΙΚΕΣ ΚΑΙ ΛΑΤΟΜΙΚΕΣ ΔΡΑΣΤΗΡΙΟΤΗΤΕΣ	288	689	62	751	0,20	22,17	23,87	22,31	48,51	40,54	47,81	OTHER MINING AND QUARRYING
15	ΒΙΟΜΗΧΑΝΙΑ ΤΡΟΦΙΜΩΝ ΚΑΙ ΠΟΤΩΝ.	6.255	7.509	5.321	12.830	3,34	23,85	23,38	23,66	40,54	36,07	38,71	MANUFACTURE OF FOOD PRODUCTS AND BEVERAGES
16	ΠΑΡΑΓΩΓΗ ΠΡΟΙΟΝΤΩΝ ΚΑΠΝΟΥ	10	16	10	26	0,01	24,50	24,90	24,65	66,73	53,08	61,43	MANUFACTURE OF TOBACCO PRODUCTS
17	ΠΑΡΑΓΩΓΗ ΚΛΩΣΤΟΥΦΑΝΤΟΥΡΓΙΚΩΝ ΥΛΩΝ	1.026	1.360	1.214	2.574	0,67	23,97	23,55	23,77	39,58	37,87	38,78	MANUFACTURE OF TEXTILES
18	ΚΑΤΑΣΚΕΥΗ ΕΙΔΩΝ ΕΝΔΥΣΗΣ,ΚΑΤΕΡΓΑΣΙΑ ΚΑΙ ΒΑΦΗ ΓΟΥΝΑΡΙΚΩΝ	2.427	1.778	3.441	5.219	1,36	23,01	22,61	22,75	37,10	37,62	37,44	MANUFACTURE OF WEARING APPAREL; DRESSING AND DYEING OF FUR
19	ΚΑΤΕΡΓΑΣΙΑ ΚΑΙ ΔΕΨΗ ΔΕΡΜΑΤΟΣ, ΚΑΤΑΣΚΕΥΗ ΕΙΔΩΝ ΤΑΞΙΔΙΟΥ(ΑΠΟΣΚΕΥΩΝ), ΤΣΑΝΤΩΝ, ΕΙΔΩΝ ΣΕΛΟΠΟΙΑΣ, ΕΙΔΩΝ ΣΑΓΜΑΤΟΠΟΙΑΣ ΚΑΙ ΥΠΟΔΗΜΑΤΩΝ	422	603	427	1.030	0,27	22,48	22,51	22,49	43,18	39,52	41,66	TANNING AND DRESSING OF LEATHER ; MANUFACTURE OF LUGGAGE, HANDBAGS, SADDLERY, HARNESS AND FOOTWEAR

ΚΩΔ COD	Οικονομική Δραστηριότητα	Αριθμός Επιχειρήσεων ⁽¹⁾ No of Enterprises (1)	Αριθμός Ασφαλισμένων ⁽²⁾ Number of Insured Individuals ⁽²⁾				Μέση Απασχόληση ⁽³⁾ Average Employment (Days per Month) ⁽³⁾			Μέσο Ημερομίσθιο ⁽³⁾ Average Wage ⁽³⁾			Economic Activity
			Άνδρες Males	Γυναίκες Females	Σύνολο Total	%	Άνδρες Males	Γυναίκες Females	Σύνολο Total	Άνδρες Males	Γυναίκες Females	Σύνολο Total	
20	ΒΙΟΜΗΧΑΝΙΑ ΞΥΛΟΥ ΚΑΙ ΚΑΤΑΣΚΕΥΗ ΠΡΟΙΟΝΤΩΝ ΑΠΟ ΞΥΛΟ ΚΑΙ ΦΕΛΛΟ,ΕΚΤΟΣ ΑΠΟ ΤΑ ΕΠΙΠΛΑ ΚΑΤΑΣΚΕΥΗ ΕΙΔΩΝ ΚΑΛΑΘΟΠΟΙΙΑΣ ΚΑΙ ΣΠΑΡΤΟΠΛΕΚΤΙΚΗΣ	1.585	2.782	360	3.142	0,82	23,28	23,42	23,30	40,26	37,60	39,95	MANUFACTURE OF WOOD AND OF PRODUCTS OF WOOD AND CORK, EXCEPT FURNITURE; MANUFACTURE OF ARTICLES OF STRAW AND PLAITING MATERIALS
21	ΠΑΡΑΓΩΓΗ ΧΑΡΤΟΠΟΛΤΟΥ,ΧΑΡΤΙΟΥ ΚΑΙ ΠΡΟΙΟΝΤΩΝ ΑΠΟ ΧΑΡΤΙ	322	583	295	878	0,23	24,33	24,01	24,22	39,56	36,95	38,69	MANUFACTURE OF PULP,PAPER AND PAPER PRODUCTS
22	ΕΚΔΟΣΕΙΣ,ΕΚΤΥΠΩΣΕΙΣ ΚΑΙ ΑΝΑΠΑΡΑΓΩΓΗ ΠΡΟΕΓΓΕΓΡΑΜΜΕΝΩΝ ΜΕΣΩΝ ΕΓΓΡΑΦΗΣ ΗΧΟΥ ΚΑΙ ΕΙΚΟΝΑΣ ΚΑΙ ΜΕΣΩΝ ΠΛΗΡΟΦΟΡΙΚΗΣ.	2.239	2.844	2.543	5.387	1,40	24,44	24,18	24,32	44,36	40,79	42,69	PUBLISHING, PRINTING AND REPRODUCTION OF RECORDED MEDIA
23	ΠΑΡΑΓΩΓΗ ΟΠΤΑΝΘΡΑΚΑ (ΚΩΚ),ΠΡΟΙΟΝΤΩΝ ΔΙΥΛΙΣΗΣ ΠΕΤΡΕΛΑΙΟΥ ΚΑΙ ΠΥΡΗΝΙΚΩΝ ΚΑΥΣΙΜΩΝ.	46	103	28	131	0,03	23,26	24,71	23,57	53,44	47,24	52,05	MANUFACTURE OF COKE, REFINED PETROLEUM PRODUCTS AND NUCLEAR FUEL
24	ΠΑΡΑΓΩΓΗ ΧΗΜΙΚΩΝ ΟΥΣΙΩΝ ΚΑΙ ΠΡΟΙΟΝΤΩΝ	427	857	351	1.208	0,31	24,23	23,60	24,05	44,62	43,71	44,36	MANUFACTURE OF CHEMICALS AND CHEMICALS PRODUCTS
25	ΚΑΤΑΣΚΕΥΗ ΠΡΟΙΟΝΤΩΝ ΑΠΟ ΕΛΑΣΤΙΚΟ (ΚΑΟΥΤΣΟΥΚ) ΚΑΙ ΠΛΑΣΤΙΚΕΣ ΥΛΕΣ.	616	1.435	451	1.886	0,49	23,90	24,02	23,93	40,85	39,51	40,53	MANUFACTURE OF RUBBER AND PLASTIC PRODUCTS
26	ΚΑΤΑΣΚΕΥΗ ΑΛΛΩΝ ΠΡΟΙΟΝΤΩΝ ΑΠΟ ΜΗ ΜΕΤΑΛΛΙΚΑ ΟΡΥΚΤΑ.	1.810	3.689	490	4.179	1,09	23,03	23,38	23,07	41,69	37,24	41,16	MANUFACTURE OF OTHER NON- METALLIC MINERAL PRODUCTS
27	ΠΑΡΑΓΩΓΗ ΒΑΣΙΚΩΝ ΜΕΤΑΛΛΩΝ	214	473	93	566	0,15	23,93	23,71	23,90	43,87	38,59	43,01	MANUFACTURE OF BASIC METALS
28	ΚΑΤΑΣΚΕΥΗ ΜΕΤΑΛΛΙΚΩΝ ΠΡΟΙΟΝΤΩΝ,ΜΕ ΕΞΑΙΡΕΣΗ ΤΑ ΜΗΧΑΝΗΜΑΤΑ ΚΑΙ ΤΑ ΕΙΔΗ ΕΞΟΠΛΙΣΜΟΥ.	4.869	9.428	1.048	10.476	2,73	23,39	23,68	23,42	40,38	36,14	39,95	MANUFACTURE OF FABRICATED METAL PRODUCTS, EXCEPT MACHINERY AND EQUIPMENT
29	ΚΑΤΑΣΚΕΥΗ ΜΗΧΑΝΗΜΑΤΩΝ ΚΑΙ ΕΙΔΩΝ ΕΞΟΠΛΙΣΜΟΥ Μ.Α.Κ.	2.215	4.929	660	5.589	1,45	23,78	23,90	23,80	42,50	39,12	42,10	MANUFACTURE OF MACHINERY AND EQUIPMENT
30	ΚΑΤΑΣΚΕΥΗ ΜΗΧΑΝΩΝ ΓΡΑΦΕΙΟΥ ΚΑΙ ΗΛΕΚΤΡΟΝΙΚΩΝ ΥΠΟΛΟΓΙΣΤΩΝ	59	96	19	115	0,03	24,71	23,95	24,58	41,19	42,30	41,37	MANUFACTURE OF OFFICE MACHINERY AND COMPUTERS
31	ΚΑΤΑΣΚΕΥΗ ΗΛΕΚΤΡΙΚΩΝ ΜΗΧΑΝΩΝ ΚΑΙ ΣΥΣΚΕΥΩΝ Μ.Α.Κ.	622	1.192	251	1.443	0,38	24,01	23,79	23,97	39,61	38,53	39,42	MANUFACTURE OF ELECTRICAL MACHINERY AND APPARATUS N.E.C
32	ΚΑΤΑΣΚΕΥΗ ΕΞΟΠΛΙΣΜΟΥ ΚΑΙ ΣΥΣΚΕΥΩΝ ΡΑΔΙΟΦΩΝΙΑΣ, ΤΗΛΕΟΡΑΣΗΣ ΚΑΙ ΕΠΙΚΟΙΝΩΝΙΩΝ.	183	266	95	361	0,09	24,12	24,41	24,20	42,28	34,84	40,30	MANUFACTURE OF RADIO TELEVISION AND COMMUNICATION EQUIPMENT AND APPARATUS
33	ΚΑΤΑΣΚΕΥΗ ΙΑΤΡΙΚΩΝ ΟΡΓΑΝΩΝ, ΟΡΓΑΝΩΝ ΑΚΡΙΒΕΙΑΣ ΚΑΙ ΟΠΤΙΚΩΝ ΟΡΓΑΝΩΝ, ΚΑΤΑΣΚΕΥΗ ΡΟΛΟΓΩΝ ΚΑΘΕ ΕΙΔΟΥΣ.	655	820	433	1.253	0,33	24,55	24,32	24,47	38,24	35,47	37,29	MANUFACTURE OF MEDICAL, PRECISION AND OPTICAL INSTRUMENTS, WATCHES AND CLOCKS
34	ΚΑΤΑΣΚΕΥΗ ΑΥΤΟΚΙΝΗΤΩΝ ΟΧΗΜΑΤΩΝ, ΚΑΤΑΣΚΕΥΗ ΡΥΜΟΥΛΑΚΟΥΜΕΝΩΝ ΚΑΙ ΗΜΙΡΥΜΟΥΛΑΚΟΥΜΕΝΩΝ ΟΧΗΜΑΤΩΝ.	163	342	45	387	0,10	23,65	23,96	23,69	43,38	40,73	43,07	MANUFACTURE OF MOTOR VEHICLES, TRAILERS AND SEMI- TRAILERS
35	ΚΑΤΑΣΚΕΥΗ ΛΟΙΠΟΥ ΕΞΟΠΛΙΣΜΟΥ ΜΕΤΑΦΟΡΩΝ	464	1.064	156	1.220	0,32	20,85	24,11	21,27	52,69	40,01	50,85	MANUFACTURE OF OTHER TRANSPORT EQUIPMENT
36	ΚΑΤΑΣΚΕΥΗ ΕΠΙΠΛΩΝ, ΛΟΙΠΕΣ ΒΙΟΜΗΧΑΝΙΕΣ Μ.Α.Κ.	3.026	5.207	1.253	6.460	1,68	23,54	23,63	23,56	40,61	36,60	39,83	MANUFACTURE OF FURNITURE; MANUFACTURING N.E.C
37	ΑΝΑΚΥΚΛΩΣΗ	91	179	50	229	0,06	23,66	23,50	23,63	40,70	36,71	39,83	RECYCLING
40	ΠΑΡΟΧΗ ΗΛΕΚΤΡΙΚΟΥ ΡΕΥΜΑΤΟΣ ΦΥΣΙΚΟΥ ΑΕΡΙΟΥ,ΑΤΜΟΥ ΚΑΙ ΖΕΣΤΟΥ ΝΕΡΟΥ	210	315	103	418	0,11	24,54	23,03	24,17	56,78	51,57	55,56	ELECTRICITY, GAS STEAM AND HOT WATER SUPPLY

ΚΩΔ COD	Οικονομική Δραστηριότητα	Αριθμός Επιχειρήσεων ⁽¹⁾ No of Enterprises (1)	Αριθμός Ασφαλισμένων ⁽²⁾ Number of Insured Individuals ⁽²⁾				Μέση Απασχόληση ⁽³⁾ Average Employment (Days per Month) ⁽³⁾			Μέσο Ημερομίσθιο ⁽³⁾ Average Wage ⁽³⁾			Economic Activity
			Ανδρες Males	Γυναίκες Females	Σύνολο Total	%	Ανδρες Males	Γυναίκες Females	Σύνολο Total	Ανδρες Males	Γυναίκες Females	Σύνολο Total	
41	ΣΥΛΛΟΓΗ, ΚΑΘΑΡΙΣΜΟΣ ΚΑΙ ΔΙΑΝΟΜΗ ΝΕΡΟΥ.	253	457	206	663	0,17	23,24	24,42	23,60	51,66	53,50	52,25	COLLECTION, PURIFICATION AND DISTRIBUTION OF WATER
45	ΚΑΤΑΣΚΕΥΕΣ	14.577	21.599	4.176	25.775	6,71	22,86	24,03	23,05	39,54	40,77	39,75	CONSTRUCTION
50	ΕΜΠΟΡΙΟ, ΣΥΝΤΗΡΗΣΗ ΚΑΙ ΕΠΙΣΚΕΥΗ ΑΥΤΟΚΙΝΗΤΩΝ ΟΧΗΜΑΤΩΝ ΚΑΙ ΜΟΤΟΣΥΚΛΕΤΩΝ, ΛΙΑΝΙΚΗ ΠΩΛΗΣΗ ΚΑΥΣΙΜΩΝ ΟΧΗΜΑΤΩΝ	12.161	18.743	3.149	21.892	5,70	24,13	24,10	24,12	38,71	36,29	38,36	SALE, MAINTENANCE AND REPAIR OF MOTOR VEHICLES AND MOTORCYCLES; RETAIL SALE OF AUTOMOTIVE FUEL
51	ΧΟΝΔΡΙΚΟ ΕΜΠΟΡΙΟ ΚΑΙ ΕΜΠΟΡΙΟ ΜΕ ΠΡΟΜΗΘΕΙΑ, ΕΚΤΟΣ ΑΠΟ ΤΟ ΕΜΠΟΡΙΟ ΑΥΤΟΚΙΝΗΤΩΝ ΟΧΗΜΑΤΩΝ ΚΑΙ ΜΟΤΟΣΥΚΛΕΤΩΝ	23.058	35.957	17.747	53.704	13,98	24,21	24,12	24,18	41,68	40,17	41,19	WHOLESALE TRADE AND COMMISSION TRADE, EXCEPT OF MOTOR VEHICLES AND MOTORCYCLES
52	ΛΙΑΝΙΚΟ ΕΜΠΟΡΙΟ, ΕΚΤΟΣ ΑΠΟ ΤΟ ΕΜΠΟΡΙΟ ΑΥΤΟΚΙΝΗΤΩΝ ΟΧΗΜΑΤΩΝ ΚΑΙ ΜΟΤΟΣΥΚΛΕΤΩΝ, ΕΠΙΣΚΕΥΗ ΕΙΔΩΝ ΑΤΟΜΙΚΗΣ ΚΑΙ ΟΙΚΙΑΚΗΣ ΧΡΗΣΗΣ	36.872	18.121	36.326	54.447	14,17	24,23	24,05	24,11	37,00	36,66	36,77	RETAIL TRADE, EXCEPT OF MOTOR VEHICLES AND MOTORCYCLES; REPAIR OF PERSONAL AND HOUSEHOLD GOODS
55	ΞΕΝΟΔΟΧΕΙΑ ΚΑΙ ΕΣΤΙΑΤΟΡΙΑ	20.794	15.922	15.687	31.609	8,23	20,59	20,78	20,68	40,38	36,71	38,55	HOTELS AND RESTAURANTS
60	ΧΕΡΣΑΙΕΣ ΜΕΤΑΦΟΡΕΣ.ΜΕΤΑΦΟΡΕΣ ΜΕΣΩ ΑΓΩΓΩΝ	9.407	11.819	908	12.727	3,31	23,71	24,19	23,74	39,62	37,74	39,49	LAND TRANSPORT, TRANSPORT VIA PIPELINES
61	ΥΔΑΤΙΝΕΣ ΜΕΤΑΦΟΡΕΣ	489	671	630	1.301	0,34	24,59	24,68	24,63	68,92	60,16	64,67	WATER TRANSPORT
62	ΕΝΑΕΡΙΕΣ ΜΕΤΑΦΟΡΕΣ	40	55	52	107	0,03	24,60	24,35	24,48	88,54	71,84	80,47	AIR TRANSPORT
63	ΒΟΗΘΗΤΙΚΕΣ ΚΑΙ ΣΥΝΑΦΕΙΣ ΠΡΟΣ ΤΙΣ ΜΕΤΑΦΟΡΕΣ ΔΡΑΣΤΗΡΙΟΤΗΤΕΣ, ΔΡΑΣΤΗΡΙΟΤΗΤΕΣ ΤΑΞΙΔΙΩΤΙΚΩΝ ΠΡΑΚΤΟΡΕΙΩΝ	3.601	4.283	4.361	8.644	2,25	24,29	24,33	24,31	51,09	46,90	48,97	SUPPORTING AND AUXILIARY ACTIVITIES; ACTIVITIES OF TRAVEL AGENCIES
64	ΤΑΧΥΔΡΟΜΕΙΑ ΚΑΙ ΤΗΛΕΠΙΚΟΙΝΩΝΙΕΣ	1.083	1.403	870	2.273	0,59	23,56	23,64	23,59	38,69	37,90	38,39	POST AND TELECOMMUNICATIONS
65	ΕΝΔΙΑΜΕΣΟΙ ΧΡΗΜΑΤΟΠΙΣΤΩΤΙΚΟΙ ΟΡΓΑΝΙΣΜΟΙ, ΜΕ ΕΞΑΙΡΕΣΗ ΤΙΣ ΑΣΦΑΛΙΣΤΙΚΕΣ ΕΤΑΙΡΕΙΕΣ ΚΑΙ ΤΑ ΤΑΜΕΙΑ ΣΥΝΤΑΞΕΩΝ	143	122	233	355	0,09	24,54	24,44	24,48	91,93	48,66	63,57	FINANCIAL INTERMEDIATION, EXCEPT INSURANCE AND PENSION FUNDING
66	ΑΣΦΑΛΙΣΕΙΣ ΚΑΙ ΣΥΝΤΑΞΙΟΔΟΤΙΚΑ ΤΑΜΕΙΑ, ΕΚΤΟΣ ΑΠΟ ΤΗΝ ΥΠΟΧΡΕΩΤΙΚΗ ΚΟΙΝΩΝΙΚΗ ΑΣΦΑΛΙΣΗ	412	128	483	611	0,16	24,44	24,13	24,20	62,47	41,54	45,96	INSURANCE AND PENSION FUNDING, EXCEPT COMPULSORY SOCIAL SECURITY
67	ΔΡΑΣΤΗΡΙΟΤΗΤΕΣ ΣΥΝΑΦΕΙΣ ΜΕ ΤΙΣ ΔΡΑΣΤΗΡΙΟΤΗΤΕΣ ΕΝΔΙΑΜΕΣΩΝ ΧΡΗΜΑΤΟΠΙΣΤΩΤΙΚΩΝ ΟΡΓΑΝΙΣΜΩΝ	1.145	559	1.412	1.971	0,51	24,62	24,33	24,41	58,73	42,15	46,89	ACTIVITIES AUXILIARY TO FINANCIAL INTERMEDIATION
70	ΔΡΑΣΤΗΡΙΟΤΗΤΕΣ ΣΧΕΤΙΚΕΣ ΜΕ ΑΚΙΝΗΤΗ ΠΕΡΙΟΥΣΙΑ	1.314	765	1.162	1.927	0,50	24,31	24,10	24,19	56,62	43,37	48,66	REAL ESTATE ACTIVITIES
71	ΕΚΜΙΣΘΩΣΗ ΜΗΧΑΝΗΜΑΤΩΝ ΚΑΙ ΕΞΟΠΛΙΣΜΟΥ ΧΩΡΙΣ ΧΕΙΡΙΣΤΗ, ΕΚΜΙΣΘΩΣΗ ΕΙΔΩΝ ΑΤΟΜΙΚΗΣ ΚΑΙ ΟΙΚΙΑΚΗΣ ΧΡΗΣΗΣ	919	716	817	1.533	0,40	23,86	23,74	23,79	37,73	33,26	35,35	RENTING OF MACHINERY AND EQUIPMENT WITHOUT OPERATOR AND OF PERSONAL AND HOUSEHOLD GOODS

ΚΩΔ COD	Οικονομική Δραστηριότητα	Αριθμός Επιχειρήσεων ⁽¹⁾ No of Enterprises (1)	Αριθμός Ασφαλισμένων ⁽²⁾ Number of Insured Individuals ⁽²⁾				Μέση Απασχόληση ⁽³⁾ Average Employment (Days per Month) ⁽³⁾			Μέσο Ημερομίσθιο ⁽³⁾ Average Wage ⁽³⁾			Economic Activity
			Άνδρες Males	Γυναίκες Females	Σύνολο Total	%	Άνδρες Males	Γυναίκες Females	Σύνολο Total	Άνδρες Males	Γυναίκες Females	Σύνολο Total	
72	ΠΛΗΡΟΦΟΡΙΚΗ ΚΑΙ ΣΥΝΑΦΕΙΣ ΔΡΑΣΤΗΡΙΟΤΗΤΕΣ	1.674	2.327	1.300	3.627	0,94	24,28	24,12	24,22	50,18	42,46	47,43	COMPUTER AND RELATED ACTIVITIES
73	ΕΡΕΥΝΑ ΚΑΙ ΑΝΑΠΤΥΞΗ	230	197	324	521	0,14	24,27	24,26	24,26	73,74	48,59	58,10	RESEARCH AND DEVELOPMENT
74	ΆΛΛΕΣ ΕΠΙΧΕΙΡΗΜΑΤΙΚΕΣ ΔΡΑΣΤΗΡΙΟΤΗΤΕΣ	17.779	7.997	17.004	25.001	6,51	23,94	24,16	24,09	46,57	41,52	43,13	OTHER BUSINESS ACTIVITIES
75	ΔΗΜΟΣΙΑ ΔΙΟΙΚΗΣΗ ΚΑΙ ΑΜΥΝΑ, ΥΠΟΧΡΕΩΤΙΚΗ ΚΟΙΝΩΝΙΚΗ ΑΣΦΑΛΙΣΗ	1.778	1.278	2.428	3.706	0,96	27,09	26,20	26,51	49,92	50,30	50,16	PUBLIC ADMINISTRATION AND DEFENCE ; COMPULSORY SOCIAL SECURITY
80	ΕΚΠΑΙΔΕΥΣΗ	13.214	2.282	7.721	10.003	2,60	23,35	23,25	23,27	44,97	35,85	37,94	EDUCATION
85	ΥΓΕΙΑ ΚΑΙ ΚΟΙΝΩΝΙΚΗ ΜΕΡΙΜΝΑ	8.949	1.557	10.199	11.756	3,06	24,46	24,40	24,41	42,78	38,55	39,11	HEALTH AND SOCIAL WORK
90	ΔΙΑΘΕΣΗ ΛΥΜΑΤΩΝ ΚΑΙ ΑΠΟΡΡΙΜΑΤΩΝ, ΥΓΙΕΙΝΗ ΚΑΙ ΠΑΡΟΜΟΙΕΣ ΔΡΑΣΤΗΡΙΟΤΗΤΕΣ	427	620	158	778	0,20	23,97	23,23	23,82	42,52	39,96	42,01	SEWAGE AND REFUSE DISPOSAL, SANITATION AND SIMILAR ACTIVITIES
91	ΔΡΑΣΤΗΡΙΟΤΗΤΕΣ ΟΡΓΑΝΩΣΕΩΝ μ.α.κ.	2.666	1.342	2.118	3.460	0,90	24,44	25,88	25,32	47,36	44,62	45,65	ACTIVITIES OF MEMBERSHIP ORGANIZATIONS N.E.C
92	ΨΥΧΑΓΩΓΙΚΕΣ, ΠΟΛΙΤΙΣΤΙΚΕΣ ΚΑΙ ΑΘΛΗΤΙΚΕΣ ΔΡΑΣΤΗΡΙΟΤΗΤΕΣ	4.011	3.024	2.755	5.779	1,50	24,81	23,56	24,21	41,43	38,86	40,24	RECREATIONAL, CULTURAL AND SPORTING ACTIVITIES
93	ΆΛΛΕΣ ΔΡΑΣΤΗΡΙΟΤΗΤΕΣ ΠΑΡΟΧΗΣ ΥΠΗΡΕΣΙΩΝ	8.229	2.557	9.911	12.468	3,25	23,76	22,51	22,77	35,91	31,28	32,27	OTHER SERVICE ACTIVITIES
95	ΙΔΙΩΤΙΚΑ ΝΟΙΚΟΚΥΡΙΑ ΠΟΥ ΑΠΑΣΧΟΛΟΥΝ ΟΙΚΙΑΚΟ ΠΡΟΣΩΠΙΚΟ	18.335	2.626	11.446	14.072	3,66	24,47	24,49	24,49	29,97	16,65	19,13	PRIVATE HOUSEHOLDS WITH EMPLOYED PERSONS
99	ΕΤΕΡΟΔΙΚΟΙ ΟΡΓΑΝΙΣΜΟΙ ΚΑΙ ΟΡΓΑΝΑ	161	175	223	398	0,10	24,54	24,48	24,51	57,05	55,71	56,30	EXTRA-TERRITORIAL ORGANIZATIONS AND BODIES
	ΣΥΝΟΛΟ	237.674	209.164	175.039	384.203	100	23,60	23,68	23,64	41,22	37,11	39,34	TOTAL

⁽¹⁾ Ως αριθμός επιχειρήσεων λαμβάνεται ο συνολικός αριθμός των μονάδων (παραρτημάτων) των επιχειρήσεων.

⁽²⁾ Ο αριθμός των ασφαλισμένων δεν είναι διακριτός. Εάν ένας ασφαλισμένος απασχολείται σε διαφορετικούς εργοδότες με την ίδια οικονομική δραστηριότητα μετράται μία φορά.

⁽³⁾ Τα στοιχεία αναφέρονται στους ασφαλισμένους που εργάζονται με πλήρες ωράριο και τα μέσα ημερομίσθια προκύπτουν μόνο από τις τακτικές αποδοχές.

ΠΑΡΑΤΗΡΗΣΕΙΣ

1. Η μέση απασχόληση δεν παρουσιάζει μεγάλες αποκλίσεις σχετικά με το φύλο (άνδρες, γυναίκες).

2. Το γενικό μέσο ημερομίσθιο των γυναικών είναι το 90,02% του γενικού μέσου ημερομίσθιου των ανδρών.

⁽¹⁾ The Number of Enterprises refers to number of units (branches) of each enterprise

⁽²⁾ The number of insured individuals is not distinct. If the same person is employed in more than one employers with the same economic activity is counted as one

⁽³⁾ The above figures refer to insured individuals who are employed full-time and their average wages per day do not include leave benefits & season bonuses

COMMENTS

1. Average working days per month does not vary between males and females

2. The average wage per day for females is 90,02% of the average wage per day for males.

ΜΑΡΤΙΟΣ 2008 / MARCH 2008

ΠΙΝΑΚΑΣ ΙΙ.4 : ΚΟΙΝΕΣ ΕΠΙΧΕΙΡΗΣΕΙΣ ΜΕ ΛΙΓΟΤΕΡΟΥΣ ΑΠΟ 10 ΜΙΣΘΩΤΟΥΣ - ΠΛΗΡΗΣ ΑΠΑΣΧΟΛΗΣΗ ΣΤΗ ΜΕΤΑΠΟΙΗΣΗ
ΑΡΙΘΜΟΣ ΑΣΦΑΛΙΣΜΕΝΩΝ, ΜΕΣΗ ΑΠΑΣΧΟΛΗΣΗ ΚΑΙ ΜΕΣΟ ΗΜΕΡΟΜΙΣΘΙΟ ΑΝΑ ΟΙΚΟΝΟΜΙΚΗ ΔΡΑΣΤΗΡΙΟΤΗΤΑ ΕΡΓΟΔΟΤΗ ΚΑΙ ΦΥΛΟ
TABLE II.4 : ENTERPRISES WITH LESS THAN 10 EMPLOYEES - FULL TIME EMPLOYED IN MANUFACTURING
NUMBER OF INSURED INDIVIDUALS, AVERAGE EMPLOYMENT (DAYS), AVERAGE WAGE BY SEX & EMPLOYER'S ECONOMIC ACTIVITY

ΚΩΔ COD	Οικονομική Δραστηριότητα	Αριθμός Επιχειρήσεων ⁽¹⁾ No of Enterprises ⁽¹⁾	Αριθμός Ασφαλισμένων ⁽²⁾ Number of Insured Individuals ⁽²⁾				Μέση Απασχόληση ⁽³⁾ Average Employment (Days per Month) ⁽³⁾			Μέσο Ημερομίσθιο ⁽³⁾ Average Wage ⁽³⁾			Economic Activity
			Ανδρες Males	Γυναίκες Females	Σύνολο Total	%	Ανδρες Males	Γυναίκες Females	Σύνολο Total	Ανδρες Males	Γυναίκες Females	Σύνολο Total	
15	ΒΙΟΜΗΧΑΝΙΑ ΤΡΟΦΙΜΩΝ ΚΑΙ ΠΟΤΩΝ.	6.255	7.509	5.321	12.830	19,27	23,85	23,38	23,66	40,54	36,07	38,71	MANUFACTURE OF FOOD PRODUCTS AND BEVERAGES
16	ΠΑΡΑΓΩΓΗ ΠΡΟΙΟΝΤΩΝ ΚΑΠΝΟΥ	10	16	10	26	0,04	24,50	24,90	24,65	66,73	53,08	61,43	MANUFACTURE OF TOBACCO PRODUCTS
17	ΠΑΡΑΓΩΓΗ ΚΛΩΣΤΟΥΦΑΝΤΟΥΡΓΙΚΩΝ ΥΛΩΝ	1.026	1.360	1.214	2.574	3,87	23,97	23,55	23,77	39,58	37,87	38,78	MANUFACTURE OF TEXTILES
18	ΚΑΤΑΣΚΕΥΗ ΕΙΔΩΝ ΕΝΔΥΣΗΣ, ΚΑΤΕΡΓΑΣΙΑ ΚΑΙ ΒΑΦΗ ΓΟΥΝΑΡΙΚΩΝ	2.427	1.778	3.441	5.219	7,84	23,01	22,61	22,75	37,10	37,62	37,44	MANUFACTURE OF WEARING APPAREL; DRESSING AND DYEING OF FUR
19	ΚΑΤΕΡΓΑΣΙΑ ΚΑΙ ΔΕΨΗ ΔΕΡΜΑΤΟΣ, ΚΑΤΑΣΚΕΥΗ ΕΙΔΩΝ ΤΑΞΙΔΙΟΥ(ΑΠΟΣΚΕΥΩΝ), ΤΣΑΝΤΩΝ, ΕΙΔΩΝ ΣΕΛΟΠΟΙΙΑΣ, ΕΙΔΩΝ ΣΑΓΜΑΤΟΠΟΙΙΑΣ ΚΑΙ ΥΠΟΔΗΜΑΤΩΝ	422	603	427	1.030	1,55	22,48	22,51	22,49	43,18	39,52	41,66	TANNING AND DRESSING OF LEATHER ; MANUFACTURE OF LUGGAGE, HANDBAGS, SADDLERY, HARNESS AND FOOTWEAR
20	ΒΙΟΜΗΧΑΝΙΑ ΞΥΛΟΥ ΚΑΙ ΚΑΤΑΣΚΕΥΗ ΠΡΟΙΟΝΤΩΝ ΑΠΟ ΞΥΛΟ ΚΑΙ ΦΕΛΛΟ, ΕΚΤΟΣ ΑΠΟ ΤΑ ΕΠΙΠΛΑ ΚΑΤΑΣΚΕΥΗ ΕΙΔΩΝ ΚΑΛΑΘΟΠΟΙΙΑΣ ΚΑΙ ΣΠΑΡΤΟΠΛΕΚΤΙΚΗΣ	1.585	2.782	360	3.142	4,72	23,28	23,42	23,30	40,26	37,60	39,95	MANUFACTURE OF WOOD AND OF PRODUCTS OF WOOD AND CORK, EXCEPT FURNITURE; MANUFACTURE OF ARTICLES OF STRAW AND PLAITING MATERIALS
21	ΠΑΡΑΓΩΓΗ ΧΑΡΤΟΠΟΛΑΤΟΥ, ΧΑΡΤΙΟΥ ΚΑΙ ΠΡΟΙΟΝΤΩΝ ΑΠΟ ΧΑΡΤΙ	322	583	295	878	1,32	24,33	24,01	24,22	39,56	36,95	38,69	MANUFACTURE OF PULP, PAPER AND PAPER PRODUCTS
22	ΕΚΔΟΣΕΙΣ, ΕΚΤΥΠΩΣΕΙΣ ΚΑΙ ΑΝΑΠΑΡΑΓΩΓΗ ΠΡΟΕΓΓΕΓΡΑΜΜΕΝΩΝ ΜΕΣΩΝ ΕΓΓΡΑΦΗΣ ΉΧΟΥ ΚΑΙ ΕΙΚΟΝΑΣ ΚΑΙ ΜΕΣΩΝ ΠΛΗΡΟΦΟΡΙΚΗΣ.	2.239	2.844	2.543	5.387	8,09	24,44	24,18	24,32	44,36	40,79	42,69	PUBLISHING, PRINTING AND REPRODUCTION OF RECORDED MEDIA

ΚΩΔ COD	Οικονομική Δραστηριότητα	Αριθμός Επιχειρήσεων ⁽¹⁾ No of Enterprises ⁽¹⁾	Αριθμός Ασφαλισμένων ⁽²⁾ Number of Insured Individuals ⁽²⁾				Μέση Απασχόληση ⁽³⁾ Average Employment (Days per Month) ⁽³⁾			Μέσο Ημερομίσθιο ⁽³⁾ Average Wage ⁽³⁾			Economic Activity
			Άνδρες Males	Γυναίκες Females	Σύνολο Total	%	Άνδρες Males	Γυναίκες Females	Σύνολο Total	Άνδρες Males	Γυναίκες Females	Σύνολο Total	
23	ΠΑΡΑΓΩΓΗ ΟΠΤΑΝΘΡΑΚΑ (ΚΩΚ), ΠΡΟΙΟΝΤΩΝ ΔΙΥΛΙΣΗΣ ΠΕΤΡΕΛΑΙΟΥ ΚΑΙ ΠΥΡΗΝΙΚΩΝ ΚΑΥΣΙΜΩΝ.	46	103	28	131	0,20	23,26	24,71	23,57	53,44	47,24	52,05	MANUFACTURE OF COKE, REFINED PETROLEUM PRODUCTS AND NUCLEAR FUEL
24	ΠΑΡΑΓΩΓΗ ΧΗΜΙΚΩΝ ΟΥΣΙΩΝ ΚΑΙ ΠΡΟΙΟΝΤΩΝ	427	857	351	1.208	1,81	24,23	23,60	24,05	44,62	43,71	44,36	MANUFACTURE OF CHEMICALS AND CHEMICALS PRODUCTS
25	ΚΑΤΑΣΚΕΥΗ ΠΡΟΙΟΝΤΩΝ ΑΠΟ ΕΛΑΣΤΙΚΟ (ΚΑΟΥΤΣΟΥΚ) ΚΑΙ ΠΛΑΣΤΙΚΕΣ ΥΛΕΣ.	616	1.435	451	1.886	2,83	23,90	24,02	23,93	40,85	39,51	40,53	MANUFACTURE OF RUBBER AND PLASTIC PRODUCTS
26	ΚΑΤΑΣΚΕΥΗ ΑΛΛΩΝ ΠΡΟΙΟΝΤΩΝ ΑΠΟ ΜΗ ΜΕΤΑΛΛΙΚΑ ΟΡΥΚΤΑ.	1.810	3.689	490	4.179	6,28	23,03	23,38	23,07	41,69	37,24	41,16	MANUFACTURE OF OTHER NON-METALLIC MINERAL PRODUCTS
27	ΠΑΡΑΓΩΓΗ ΒΑΣΙΚΩΝ ΜΕΤΑΛΛΩΝ	214	473	93	566	0,85	23,93	23,71	23,90	43,87	38,59	43,01	MANUFACTURE OF BASIC METALS
28	ΚΑΤΑΣΚΕΥΗ ΜΕΤΑΛΛΙΚΩΝ ΠΡΟΙΟΝΤΩΝ, ΜΕ ΕΞΑΙΡΕΣΗ ΤΑ ΜΗΧΑΝΗΜΑΤΑ ΚΑΙ ΤΑ ΕΙΔΗ ΕΞΟΠΛΙΣΜΟΥ.	4.869	9.428	1.048	10.476	15,73	23,39	23,68	23,42	40,38	36,14	39,95	MANUFACTURE OF FABRICATED METAL PRODUCTS, EXCEPT MACHINERY AND EQUIPMENT
29	ΚΑΤΑΣΚΕΥΗ ΜΗΧΑΝΗΜΑΤΩΝ ΚΑΙ ΕΙΔΩΝ ΕΞΟΠΛΙΣΜΟΥ Μ.Α.Κ.	2.215	4.929	660	5.589	8,39	23,78	23,90	23,80	42,50	39,12	42,10	MANUFACTURE OF MACHINERY AND EQUIPMENT
30	ΚΑΤΑΣΚΕΥΗ ΜΗΧΑΝΩΝ ΓΡΑΦΕΙΟΥ ΚΑΙ ΗΛΕΚΤΡΟΝΙΚΩΝ ΥΠΟΛΟΓΙΣΤΩΝ	59	96	19	115	0,17	24,71	23,95	24,58	41,19	42,30	41,37	MANUFACTURE OF OFFICE MACHINERY AND COMPUTERS
31	ΚΑΤΑΣΚΕΥΗ ΗΛΕΚΤΡΙΚΩΝ ΜΗΧΑΝΩΝ ΚΑΙ ΣΥΣΚΕΥΩΝ Μ.Α.Κ.	622	1.192	251	1.443	2,17	24,01	23,79	23,97	39,61	38,53	39,42	MANUFACTURE OF ELECTRICAL MACHINERY AND APPARATUS N.E.C

ΚΩΔ COD	Οικονομική Δραστηριότητα	Αριθμός Επιχειρήσεων ⁽¹⁾ No of Enterprises ⁽¹⁾	Αριθμός Ασφαλισμένων ⁽²⁾ Number of Insured Individuals ⁽²⁾				Μέση Απασχόληση ⁽³⁾ Average Employment (Days per Month) ⁽³⁾			Μέσο Ημερομίσθιο ⁽³⁾ Average Wage ⁽³⁾			Economic Activity
			Ανδρες Males	Γυναίκες Females	Σύνολο Total	%	Ανδρες Males	Γυναίκες Females	Σύνολο Total	Ανδρες Males	Γυναίκες Females	Σύνολο Total	
32	ΚΑΤΑΣΚΕΥΗ ΕΞΟΠΛΙΣΜΟΥ ΚΑΙ ΣΥΣΚΕΥΩΝ ΡΑΔΙΟΦΩΝΙΑΣ, ΤΗΛΕΟΡΑΣΗΣ ΚΑΙ ΕΠΙΚΟΙΝΩΝΙΩΝ.	183	266	95	361	0,54	24,12	24,41	24,20	42,28	34,84	40,30	MANUFACTURE OF RADIO TELEVISION AND COMMUNICATION EQUIPMENT & APPARATUS
33	ΚΑΤΑΣΚΕΥΗ ΙΑΤΡΙΚΩΝ ΟΡΓΑΝΩΝ, ΟΡΓΑΝΩΝ ΑΚΡΙΒΕΙΑΣ ΚΑΙ ΟΠΤΙΚΩΝ ΟΡΓΑΝΩΝ, ΚΑΤΑΣΚΕΥΗ ΡΟΛΟΓΙΩΝ ΚΑΘΕ ΕΙΔΟΥΣ.	655	820	433	1.253	1,88	24,55	24,32	24,47	38,24	35,47	37,29	MANUFACTURE OF MEDICAL, PRECISION AND OPTICAL INSTRUMENTS, WATCHES AND CLOCKS
34	ΚΑΤΑΣΚΕΥΗ ΑΥΤΟΚΙΝΗΤΩΝ ΟΧΗΜΑΤΩΝ, ΚΑΤΑΣΚΕΥΗ ΡΥΜΟΥΛΚΟΥΜΕΝΩΝ ΚΑΙ ΗΜΙΡΥΜΟΥΛΚΟΥΜΕΝΩΝ ΟΧΗΜΑΤΩΝ.	163	342	45	387	0,58	23,65	23,96	23,69	43,38	40,73	43,07	MANUFACTURE OF MOTOR VEHICLES, TRAILERS AND SEMI-TRAILERS
35	ΚΑΤΑΣΚΕΥΗ ΛΟΙΠΟΥ ΕΞΟΠΛΙΣΜΟΥ ΜΕΤΑΦΟΡΩΝ	464	1.064	156	1.220	1,83	20,85	24,11	21,27	52,69	40,01	50,85	MANUFACTURE OF OTHER TRANSPORT EQUIPMENT
36	ΚΑΤΑΣΚΕΥΗ ΕΠΙΠΛΩΝ, ΛΟΙΠΕΣ ΒΙΟΜΗΧΑΝΙΕΣ Μ.Α.Κ.	3.026	5.207	1.253	6.460	9,70	23,54	23,63	23,56	40,61	36,60	39,83	MANUFACTURE OF FURNITURE; MANUFACTURING N.E.C
37	ΑΝΑΚΥΚΛΩΣΗ	91	179	50	229	0,34	23,66	23,50	23,63	40,70	36,71	39,83	RECYCLING
	ΣΥΝΟΛΟ	29.746	47.555	19.034	66.589	100,00	23,58	23,46	23,54	41,26	37,73	40,25	TOTAL

⁽¹⁾ Ως αριθμός επιχειρήσεων λαμβάνεται ο συνολικός αριθμός των μονάδων (παραρτημάτων) των επιχειρήσεων.

⁽²⁾ Ο αριθμός των ασφαλισμένων δεν είναι διακριτός. Εάν ένας ασφαλισμένος απασχολείται σε διαφορετικούς εργοδότες με την ίδια οικονομική δραστηριότητα μετράται μία φορά.

⁽³⁾ Τα στοιχεία αναφέρονται στους ασφαλισμένους που εργάζονται με πλήρες ωράριο και τα μέσα ημερομίσθια προκύπτουν μόνο από τις τακτικές αποδοχές.

ΠΑΡΑΤΗΡΗΣΕΙΣ

1. Το γενικό μέσο ημερομίσθιο των γυναικών είναι το 91,45% του γενικού μέσου ημερομίσθιου των ανδρών.
2. Το μεγαλύτερο μέσο ημερομίσθιο παρουσιάζεται στην οικονομική δραστηριότητα "Παραγωγή Προϊόντων Καπνού".
3. Η μέση απασχόληση κυμαίνεται από 21,27 έως 24,65 ημέρες χωρίς να παρατηρούνται μεγάλες αποκλίσεις ως προς το φύλο.

⁽¹⁾ The Number of Enterprises refers to number of units (branches) of each enterprise

⁽²⁾ The number of insured individuals is not distinct.If the same person is employed in more than one employers with the same economic activity is counted as one

⁽³⁾ The above figures refer to insured individuals who are employed full-time and their average wages per day do not include leave benefits & season bonuses

COMMENTS

1. Average wage per day for females is 91,45% of the average wage per day for males.
2. The highest average wage per day appears in the economic activity 'Manufacture of Tobacco Products'.
3. The average days of employment per month varies between 21,27 and 24,65 days without significant differences by sex

Τμήμα ΙΙΙ : Οικοδομοτεχνικά Έργα - Οικοδόμοι

ΜΑΡΤΙΟΣ 2008 / MARCH 2008
ΠΙΝΑΚΑΣ ΙΙΙ.1 : ΟΙΚΟΔΟΜΟΤΕΧΝΙΚΑ ΕΡΓΑ
ΓΕΩΓΡΑΦΙΚΗ ΚΑΤΑΝΟΜΗ ΕΡΓΩΝ ΚΑΙ ΟΙΚΟΔΟΜΩΝ
TABLE III.1 : CONSTRUCTIONS
GEOGRAPHICAL DISTRIBUTION FOR CONSTRUCTIONS & CONSTRUCTION WORKERS

ΓΕΩΓΡ. ΔΙΑΜΕΡ. GEOGRAPHICAL DISTRICT	Έργα ⁽¹⁾ Construc tions ⁽¹⁾	Οικοδόμοι ⁽²⁾ Construction Workers ⁽²⁾	ΠΕΡΙΦΕΡΕΙΕΣ ADMINISTRATIONAL REGIONS	Έργα ⁽¹⁾ Construct ions ⁽¹⁾	Οικοδόμοι ⁽²⁾ Construction Workers ⁽²⁾		NOMOS PREFECTURE	Έργα ⁽¹⁾ Constructi ons ⁽¹⁾	Οικοδόμοι ⁽²⁾ Construction Workers ⁽²⁾
GR1 ΒΟΡΕΙΑ ΕΛΛΑΔΑ NORTHERN GREECE	11.656	41.603	GR11 ΑΝΑΤΟΛΙΚΗ ΜΑΚΕΔΟΝΙΑ - ΘΡΑΚΗ EASTERN MAKEDONIA THRAKI	1.962	5.283	GR111	Έβρος / Evros	344	1.043
						GR112	Ξάνθη / Xanthi	336	941
						GR113	Ροδόπη / Rodopi	326	943
						GR114	Δράμα / Drama	241	467
			GR12 ΚΕΝΤΡΙΚΗ ΜΑΚΕΔΟΝΙΑ CENTRAL MAKEDONIA	6.141	24.744	GR115	Καβάλα / Kavala	715	1.889
						GR121	Ημαθία / Imathia	299	795
						GR122	Θεσσαλονίκη/Thessaloniki	3.125	15.498
						GR123	Κιλκίς / Kilkis	294	838
						GR124	Πέλλα / Pella	440	1.178
						GR125	Πιερία / Pieria	514	1.562
						GR126	Σέρρες / Serres	419	1.192
						GR127	Χαλκιδική / Chalkidiki	1.050	3.681
			GR13 ΔΥΤΙΚΗ ΜΑΚΕΔΟΝΙΑ WESTERN MAKEDONIA	638	1.759	GR131	Γρεβενά / Grevena	103	389
						GR132	Καστοριά / Kastoria	106	230
						GR133	Κοζάνη / kozani	339	937
			GR14 ΘΕΣΣΑΛΙΑ THESSALIA	2.915	9.817	GR134	Φλώρινα / Florina	90	203
						GR141	Καρδίτσα / Karditsa	261	829
						GR142	Λάρισα / Larisa	1.073	3.792
GR2 ΚΕΝΤΡΙΚΗ ΕΛΛΑΔΑ CENTRAL GREECE	14.552	40.897	GR21 ΗΠΕΙΡΟΣ IPIROS	1.695	4.076	GR143	Μαγνησία / Magnisia	1.207	3.650
						GR144	Τρίκαλα / Trikala	374	1.546
						GR211	Αρτα / Arta	390	896
						GR212	Θεσπρωτία / Thesprotia	327	816
			GR22 ΙΟΝΙΑ ΝΗΣΙΑ IONIAN ISLANDS	1.810	4.987	GR213	Ιωάννινα / Ioannina	696	1.638
						GR214	Πρέβεζα / Preveza	282	726
						GR221	Ζάκυνθος / Zakynthos	302	783
						GR222	Κεφαλληνία / Kefallinia	558	1.502
			GR23 ΔΥΤΙΚΗ ΕΛΛΑΔΑ WESTERN GREECE	3.456	10.592	GR223	Κέρκυρα / Kerkyra	568	1.658
						GR224	Λευκάδα / Lefkada	382	1.044
						GR231	Αιτωλοακαρνανία Aitolioakarnania	937	2.774
						GR232	Αχΐα / Achaia	1.782	5.851
			GR24 ΣΤΕΡΕΑ ΕΛΛΑΔΑ CENTRAL GREECE	3.302	9.604	GR233	Ηλεία / Ilia	737	1.967
						GR241	Βοιωτία / Viotia	711	2.466
						GR242	Εύβοια / Evia	1.389	3.533
						GR243	Ευρυτανία / Evritania	53	122
GR3 ΑΤΤΙΚΗ ATTIKI	15.582	77.533	GR25 ΠΕΛΟΠΟΝΝΗΣΟΣ PELOPONNISOS	4.289	11.638	GR244	Φθιώτιδα / Fthiotida	928	2.971
						GR245	Φωκίδα / Fokida	221	512
						GR251	Αργολίδα / Argolida	736	2.115
						GR252	Αρκαδία / Arkadia	610	1.603
			GR31 ΑΤΤΙΚΗ ATTIKI	15.582	77.533	GR253	Κορινθία / Korinthia	1.298	3.566
						GR254	Λακωνία / Lakonia	553	1.416
						GR255	Μεσσηνία / Messinia	1.092	2.938
						GR311	Αθήνα / Athens	2.823	17.173
			GR4 ΒΟΡΕΙΟ ΑΙΓΑΙΟ NORTHERN EGEO	1.590	3.904	GR312	Ανατολική Αττική Eastern Attiki	6.437	31.531
						GR313	Δυτική Αττική Western Attiki	2.604	10.327
GR4 ΝΗΣΙΑ ΑΙΓΑΙΟΥ ΚΡΗΤΗ EGEO ISLANDS & CRITI	8.283	29.042	GR41 ΒΟΡΕΙΟ ΑΙΓΑΙΟ NORTHERN EGEO	1.590	3.904	GR314	Πειραιάς / Pireas	3.718	18.502
						GR411	Λέσβος / Lesbos	678	1.756
						GR412	Σάμος / Samos	357	856
						GR413	Χίος / Chios	555	1.292
			GR42 ΝΟΤΙΟ ΑΙΓΑΙΟ SOUTHERN EGEO	2.578	9.190	GR421	Δωδεκάνησος/Dodekanisos	1.156	4.762
						GR422	Κυκλάδες / Kyklades	1.422	4.428
						GR431	Ηράκλειο / Iraklio	1.952	7.783
						GR432	Λασιθί / Lassithi	620	2.899
			GR43 ΚΡΗΤΗ CRITI	4.115	15.948	GR433	Ρέθυμνο / Rethimno	538	1.842
						GR434	Χανιά / Chania	1.005	3.424
Άγνωστο / Unknown	62	498	Άγνωστο / Unknown	62	498	Άγνωστο / Unknown		62	498
ΣΥΝΟΛΑ / TOTAL	50.135	189.573	ΣΥΝΟΛΑ / TOTAL	50.135	189.573	ΣΥΝΟΛΑ / TOTAL		50.135	189.573

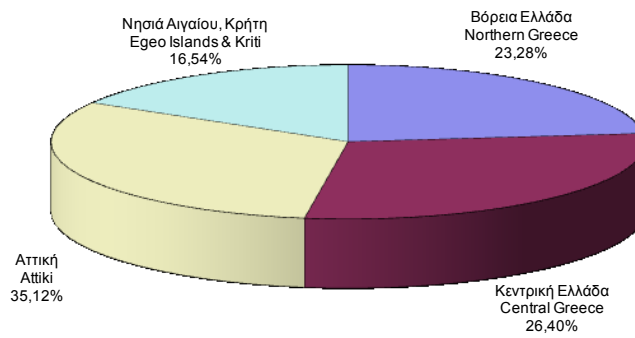
⁽¹⁾ Ο αριθμός έργων αφορά τα διακριτά έργα, δηλ. εάν το ίδιο έργο δηλώνεται σε πολλά υποκ/ματα, προσμετράται μία μόνο φορά.

⁽²⁾ Ως αριθμός οικοδόμων έχει ληφθεί ο αριθμός όλων των διακριτών οικοδόμων ανά Υποκ/μα υποβολής της ΑΠΔ, δηλ. εάν ένας οικοδόμος έχει δηλωθεί πολλές φορές στο ίδιο υποκ/μα, προσμετράται μία μόνο φορά. Εάν ένας οικοδόμος έχει δηλωθεί σε πολλά υποκ/ματα προσμετράται τόσες φορές όσα είναι και τα υποκ/ματα αυτά.

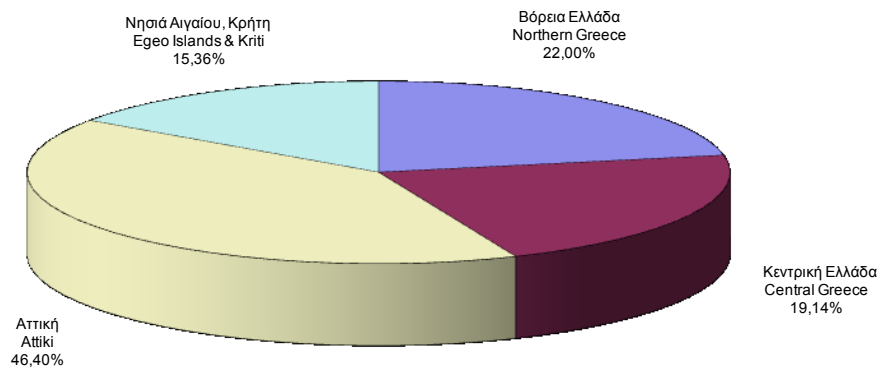
⁽¹⁾ The number of construction projects is distinct, i.e. if the same project is declared to different sub-branches is counted once.

⁽²⁾ The number of construction workers is distinct by sub-branch i.e. if a construction worker is declared more than once in the same sub-branch counts as one, but if he is declared in different sub-branches we count him as many times as the sub-branches.

ΔΙΑΓΡΑΜΜΑ III.1.1 : ΚΑΤΑΝΟΜΗ ΟΙΚΟΔΟΜΟΤΕΧΝΙΚΩΝ ΕΡΓΩΝ ΑΝΑ ΓΕΩΓΡΑΦΙΚΟ ΔΙΑΜΕΡΙΣΜΑ
CHART III.1.1 : DISTRIBUTION OF CONSTRUCTIONS BY GEOGRAPHICAL DISTRICT



ΔΙΑΓΡΑΜΜΑ III.1.2 : ΚΑΤΑΝΟΜΗ ΟΙΚΟΔΟΜΩΝ ΑΝΑ ΓΕΩΓΡΑΦΙΚΟ ΔΙΑΜΕΡΙΣΜΑ
CHART III.1.2 : DISTRIBUTION OF CONSTRUCTION WORKERS BY GEOGRAPHICAL DISTRICT



ΠΙΝΑΚΑΣ ΙΙΙ.2 : ΟΙΚΟΔΟΜΟΤΕΧΝΙΚΑ ΕΡΓΑ

ΑΡΙΘΜΟΣ ΕΡΓΩΝ ΚΑΙ ΟΙΚΟΔΟΜΩΝ, ΜΕΣΗ ΠΡΑΓΜΑΤΟΠΟΙΗΘΕΙΣΑ ΑΠΑΣΧΟΛΗΣΗ ΚΑΙ ΜΕΣΟ ΗΜΕΡΟΜΙΣΘΙΟ ΑΝΑ ΥΠΟΚ/ΜΑ

TABLE III.2 : CONSTRUCTIONS

NUMBER OF CONSTRUCTIONS & CONSTRUCTION WORKERS, AVERAGE ACCOMPLISHED EMPLOYMENT (DAYS), AVERAGE WAGE BY REGIONAL SUB-BRANCH

Κωδ. Code	Τίτλος Υποκ/τος Sub-branch name	Αριθμός Έργων ⁽¹⁾ Number of Constructions ⁽¹⁾	Αριθμός Οικοδόμων ⁽²⁾ Number of Insured Construction Workers ⁽²⁾			Μέση Πραγματοποιηθείσα Απασχόληση ⁽³⁾ Average Accomplished Employment (days) ⁽³⁾			Μέσο Ημερομίσθιο ⁽³⁾ Average Wage ⁽³⁾		
			Άνδρες Males	Γυναίκες Females	Σύνολο Total	Άνδρες Males	Γυναίκες Females	Σύνολο Total	Άνδρες Males	Γυναίκες Females	Σύνολο Total
001	ΑΘΗΝΑΣ Athens	150	990	11	1.001	11,02	12,45	11,03	60,36	57,62	60,33
083	Αγ.Αναργύρων Ag. Anargiron	456	1.797	21	1.818	10,88	12,33	10,90	60,70	52,62	60,59
004	Αγ.Ιεροθέου Ag. Ierotheou	147	499	3	502	9,80	20,00	9,86	62,29	60,06	62,26
065	Αγ.Παρασκευής Ag. Paraskevi	663	3.030	32	3.062	10,64	9,69	10,63	61,16	54,73	61,10
056	Αιγάλεω Egaleo	138	706	18	724	11,08	10,28	11,06	61,96	61,79	61,96
041	Αλεξάνδρας Alexandras	358	2.642	30	2.672	12,15	11,53	12,14	63,42	57,26	63,36
064	Αμαρουσίου Marousi	868	5.980	50	6.030	11,58	12,42	11,59	64,62	55,00	64,54
012	Αμφιθέας Amfitheas	219	1.217	6	1.223	10,45	8,00	10,44	59,90	53,27	59,88
095	Αχαρνών Acharnon	720	2.766	35	2.801	10,79	11,83	10,81	61,25	56,88	61,19
006	Βύρωνα Virona	130	718	6	724	10,67	15,33	10,71	59,09	56,99	59,07
096	Γαλατσίου Galatsiou	122	703	4	707	10,10	7,25	10,09	59,67	56,47	59,66
084	Γλυφάδας Glyfada	748	4.510	40	4.550	11,07	13,03	11,09	60,73	62,76	60,76
142	Βάρκιζας Varkizas	419	1.912	13	1.925	10,54	9,00	10,53	60,74	61,68	60,74
097	Δάφνης Dafnis	399	1.799	17	1.816	10,87	14,59	10,91	62,80	58,16	62,74
063	Ζωγράφου Zografou	167	1.013	12	1.025	11,14	11,42	11,14	62,47	62,27	62,47
002	Ηλιούπολης Ilioupolis	191	847	11	858	10,58	10,64	10,58	60,89	55,65	60,82
013	Ηρακλείου Irakleiou	153	761	6	767	10,21	10,83	10,21	61,66	59,86	61,64
005	Ιλίου (Νέων Λιοσίων) Iliou (Nea Liosia)	103	397	7	404	10,31	8,86	10,28	60,69	57,11	60,64
044	Καλλιθέας Kallithea	226	1.725	12	1.737	12,05	13,58	12,06	60,20	59,12	60,19
093	Καματερού Kamatero	672	2.196	30	2.226	10,30	12,53	10,33	61,62	56,38	61,53
039	Κεραμεικού Kerameikos	179	1.481	16	1.497	11,88	12,63	11,89	62,70	61,14	62,68
098	Μοσχάτου Moschato	92	619	6	625	11,00	13,33	11,03	61,35	56,35	61,29
073	Ν.Φιλαδέλφειας N. Filadelfia	174	904	10	914	10,35	11,80	10,37	59,84	52,25	59,75
054	Νέας Ιωνίας N. Ionia	198	1.238	14	1.252	12,05	11,79	12,05	61,47	64,00	61,49
046	Νέου Κόσμου Neos Kosmos	206	1.301	13	1.314	11,78	14,15	11,80	60,99	51,65	60,88
042	Παγκρατίου Pagrati	154	974	9	983	12,07	14,89	12,10	60,57	69,30	60,67
040	Πατησίων Patision	129	761	6	767	10,50	14,00	10,52	59,77	57,52	59,74

Κωδ.	Τίτλος Υποκ/τος Sub-branch name	Αριθμός Έργων ⁽¹⁾ Number of Constructions ⁽¹⁾	Αριθμός Οικοδόμων ⁽²⁾ Number of Insured Construction Workers ⁽²⁾			Μέση Πραγματοποιηθείσα Απασχόληση ⁽³⁾ Average Accomplished Employment (days) ⁽³⁾			Μέσο Ημερομίσθιο ⁽³⁾ Average Wage ⁽³⁾		
			Άνδρες Males	Γυναίκες Females	Σύνολο Total	Άνδρες Males	Γυναίκες Females	Σύνολο Total	Άνδρες Males	Γυναίκες Females	Σύνολο Total
045	Περιστερίου Peristeri	206	779	6	785	10,54	10,33	10,54	60,51	59,13	60,50
060	Πλ. Συντάγματος Syntagma Square	91	651	4	655	11,08	16,25	11,11	60,23	54,61	60,18
061	Πλατ. Αττικής Attikis square	149	988	8	996	11,83	12,38	11,84	59,08	59,57	59,09
062	Πλατ. Ομονοίας Omonoia Square	71	472	5	477	11,13	16,00	11,18	58,46	51,38	58,35
003	Χαϊδαρίου Chaidari	109	577	5	582	10,13	10,40	10,13	59,82	52,98	59,76
047	Χαλανδρίου Chalandri	676	4.999	39	5.038	12,74	13,72	12,75	70,25	69,38	70,24
Περιοχή Αθήνας Athens territory		9.483	51.952	505	52.457	11,26	12,21	11,27	62,52	58,77	62,48
009	Αγ.Στέφανου Ag. Stefanos	707	3.240	31	3.271	10,64	10,23	10,63	60,36	61,55	60,37
081	Σκάλας Ωρωπού Skala Oropou	188	573	2	575	11,28	15,00	11,29	60,53	54,75	60,51
036	Αλιάρτου Aliartos	31	82	2	84	9,50	5,00	9,39	61,22	51,25	61,09
072	Διστόμου Παρ. Distomo Par.	21	41		41	7,02		7,02	62,05		62,05
087	Δίστομο Distomo	25	58		58	10,09		10,09	62,84		62,84
037	Θήβας Thiva	234	702	2	704	12,34	15,00	12,35	63,12	55,14	63,10
116	Κιάτου Kiato	260	713	13	726	10,82	10,85	10,82	62,03	54,18	61,89
134	Δερβενίου Derveni	60	162	2	164	10,14	21,50	10,27	60,05	48,71	59,76
126	Ξυλοκάστρου Xilokastro	176	443	5	448	12,83	10,20	12,80	61,49	59,59	61,47
107	Κορίνθου Korinthos	634	1.590	37	1.627	12,21	13,35	12,23	60,21	57,18	60,14
118	Λουτρακίου Loutraki	141	535	4	539	11,84	17,00	11,88	60,50	56,50	60,46
143	Νεμέας Nemea	27	61	1	62	13,44	8,00	13,35	62,26	63,39	62,28
094	Σπάτων Spaton	424	1.546	15	1.561	10,99	8,20	10,96	61,47	55,23	61,42
076	Κορωπίου Koropi	483	2.442	24	2.466	10,64	12,83	10,66	60,02	55,15	59,96
086	Μαρκόπουλου Markopoulo	425	1.785	21	1.806	11,09	9,14	11,06	60,97	56,02	60,92
021	Λαυρίου Lavrio	280	899	6	905	11,21	12,33	11,22	61,64	54,59	61,59
080	Κερατέας Keratea	131	489	5	494	11,54	11,40	11,54	61,79	59,15	61,76
026	Λειβαδιάς Livadia	202	681	4	685	12,25	7,00	12,22	59,65	49,91	59,62
089	Κάτω Τιθορέας Kato Tithoreas	33	171	1	172	12,58	23,00	12,64	61,39	80,00	61,59
092	Ορχομενού Orchomenos	21	58		58	9,41		9,41	59,67		59,67
085	Οινοφύτων Oinofita	144	662	2	664	10,97	10,00	10,97	63,53	50,09	63,49
082	Ραφήνας Rafina	402	1.529	17	1.546	10,64	11,82	10,66	60,20	53,41	60,12
088	Ανδρου Andros	130	373	5	378	12,82	13,00	12,82	58,10	56,20	58,08
075	Καρύστου Karistos	142	343	3	346	12,90	11,33	12,89	60,06	51,25	60,00
ΠΕΡΙΦΕΡΕΙΑΚΟ ΑΘΗΝΑΣ / ATHENS REGIONAL		14.804	71.130	707	71.837	11,25	12,00	11,26	62,05	58,16	62,01
601	ΒΟΛΟΥ Volos	626	1.874	37	1.911	12,05	12,05	12,05	59,95	54,42	59,84
610	Αγριάς Agria	72	216	2	218	10,20	17,00	10,26	60,62	52,99	60,50
619	Βελεστίου Velesino	34	126		126	10,72		10,72	59,14		59,14

Κωδ.	Τίτλος Υποκ/τος Sub-branch name	Αριθμός Έργων ⁽¹⁾ Number of Constructions ⁽¹⁾	Αριθμός Οικοδόμων ⁽²⁾ Number of Insured Construction Workers ⁽²⁾			Μέση Πραγματοποιηθείσα Απασχόληση ⁽³⁾ Average Accomplished Employment (days) ⁽³⁾			Μέσο Ημερομίσθιο ⁽³⁾ Average Wage ⁽³⁾		
			Άνδρες Males	Γυναίκες Females	Σύνολο Total	Άνδρες Males	Γυναίκες Females	Σύνολο Total	Άνδρες Males	Γυναίκες Females	Σύνολο Total
623	Ζαγοράς Zagora	48	117		117	12,57		12,57	61,95		61,95
615	Σκιάθου Skiathos	56	168	1	169	14,66	10,00	14,63	61,38	46,60	61,32
620	Σκοπέλου Skopelos	65	142		142	14,70		14,70	63,51		63,51
621	Νέας Ιωνίας Nea Ionia	162	577	11	588	10,80	13,91	10,86	59,87	55,43	59,76
605	Αλμυρού Almyros	88	180	1	181	12,29	5,00	12,25	60,33	46,60	60,30
617	Ν.Αγχιάλου N. Agchialos	56	194	4	198	10,91	13,00	10,95	59,89	58,12	59,85
ΠΕΡΙΦΕΡΕΙΑΚΟ ΒΟΛΟΥ / VOLOS REGIONAL		1.207	3.594	56	3.650	11,89	12,50	11,90	60,29	54,68	60,20
027	ΕΛΕΥΣΙΝΑΣ Elefsina	258	1.130	15	1.145	12,76	15,07	12,79	60,45	55,28	60,37
053	Ασπρόπυργου Aspropirgos	217	1.195	22	1.217	13,11	14,05	13,13	62,20	56,94	62,10
035	Μεγάρων Megara	298	917	7	924	11,16	15,71	11,19	60,82	56,47	60,77
ΠΕΡΙΦΕΡΕΙΑΚΟ ΕΛΕΥΣΙΝΑΣ / ELEFSINA REGIONAL		773	3.242	44	3.286	12,44	14,66	12,47	61,22	56,28	61,14
302	ΗΡΑΚΛΕΙΟΥ Iraklio	559	2.106	9	2.115	10,05	11,89	10,06	60,40	57,79	60,39
311	Αρκαλοχωρίου Arkalochori	105	271	2	273	9,90	8,00	9,88	61,53	51,69	61,47
316	Βιάννου Viannou	35	76		76	11,09		11,09	62,81		62,81
309	Μοιρών Miron	89	218	2	220	11,49	5,00	11,43	62,31	56,10	62,28
310	Τυμπακίου Timpaki	82	186	2	188	12,32	13,50	12,33	61,15	56,35	61,09
305	Αγ.Νικολάου Ag. Nikolaos	214	1.489	12	1.501	13,29	11,58	13,27	58,06	53,77	58,03
307	Νεάπολης Neapoli	89	265	2	267	11,88	11,50	11,88	60,43	52,62	60,37
304	Ιεράπετρας Ierapetra	124	348	5	353	12,53	13,20	12,54	60,69	57,21	60,64
315	Καμινίων Kaminia	569	2.060	10	2.070	10,22	13,10	10,23	60,98	58,05	60,96
312	Λιμ. Χερσονήσου Lim. Chersonisou	194	1.555	11	1.566	12,26	15,55	12,28	59,30	61,31	59,32
314	Ν.Αλικαρνασσού N. Alikarnasos	319	1.268	7	1.275	9,75	10,43	9,76	60,44	51,05	60,38
306	Σητείας Sitia	193	771	7	778	14,50	13,00	14,49	58,73	56,94	58,71
ΠΕΡΙΦΕΡΕΙΑΚΟ ΗΡΑΚΛΕΙΟΥ / IRAKLIO REGIONAL		2.572	10.613	69	10.682	11,35	12,38	11,36	59,90	56,85	59,88
501	ΘΕΣΣΑΛΟΝΙΚΗΣ Thessaloniki	162	1.077	18	1.095	13,80	14,33	13,80	65,33	56,86	65,19
531	25ης Μαρτίου 25th March	317	2.114	38	2.152	12,53	14,39	12,56	59,57	53,53	59,45
547	Βασιλικών Vasilikon	77	251	2	253	12,24	13,50	12,25	61,01	53,98	60,94
534	Ν.Μηχανιώνας N. Michaniona	137	575	10	585	12,32	14,30	12,35	60,13	57,27	60,08
504	Ευόσμου Evosmos	402	2.170	48	2.218	12,37	13,98	12,41	60,01	53,95	59,86
505	Ιωνίας Ionias	323	1.167	25	1.192	13,03	12,00	13,01	60,85	54,07	60,72
549	Κουφαλίων Koufalia	43	88	5	93	12,18	17,60	12,47	62,10	58,17	61,80
550	Χαλκηδώνας Chalkidona	21	58	2	60	13,28	13,00	13,27	62,68	51,25	62,30
503	Καλαμαριάς Kalamaria	374	1.928	44	1.972	12,55	12,52	12,55	59,98	58,01	59,94
522	Λαγκαδά Lafkada	188	543	12	555	13,05	13,08	13,05	63,04	53,90	62,84
556	Νεάπολης Neapoli	508	2.153	29	2.182	13,09	17,59	13,15	60,92	55,68	60,83

Κωδ.	Τίτλος Υποκ/τος Sub-branch name	Αριθμός Έργων ⁽¹⁾ Number of Constructions ⁽¹⁾	Αριθμός Οικοδόμων ⁽²⁾ Number of Insured Construction Workers ⁽²⁾			Μέση Πραγματοποιηθείσα Απασχόληση ⁽³⁾ Average Accomplished Employment (days) ⁽³⁾			Μέσο Ημερομίσθιο ⁽³⁾ Average Wage ⁽³⁾		
			Άνδρες Males	Γυναίκες Females	Σύνολο Total	Άνδρες Males	Γυναίκες Females	Σύνολο Total	Άνδρες Males	Γυναίκες Females	Σύνολο Total
560	Σταυρού Stavrou	116	331		331	12,26		12,26	60,37		60,37
533	Πύλης Αξιού Pilis Axiou	115	747	11	758	12,43	12,18	12,42	61,25	57,46	61,20
502	Τούμπας Toumpa	342	2.014	38	2.052	12,54	12,42	12,53	59,37	57,13	59,33
Περιοχή Θεσσαλονίκης Thessaloniki territory		3.125	15.216	282	15.498	12,71	13,77	12,73	60,69	55,60	60,59
525	Αλεξανδρείας Alexandria	81	264	8	272	12,29	11,25	12,26	58,89	53,27	58,74
544	Αξιούπολης Axioupolis	18	38		38	10,76		10,76	57,47		57,47
551	Γουμένισσας Goumenitsa	31	47	1	48	11,06	15,00	11,15	60,10	51,25	59,85
557	Πολύκαστρου Polikasto	31	117	4	121	12,70	12,25	12,69	58,15	50,31	57,90
545	Αρναίας Arnea	30	54	1	55	12,06	10,00	12,02	62,56	56,67	62,47
511	Βέροιας Veroia	213	515	7	522	13,15	13,14	13,15	60,89	54,47	60,81
535	Γιαννιτών Giannitsa	128	340	6	346	12,57	10,17	12,53	58,43	51,53	58,34
566	Κρύας βρύσης Kria Vrisi	38	76	1	77	12,34	5,00	12,25	59,48	51,25	59,44
513	Εδεσσας Edessa	76	211	5	216	14,39	9,20	14,27	58,31	53,33	58,24
543	Αριδαίας Aridea	80	172	2	174	13,11	6,00	13,03	59,35	51,25	59,31
553	Σκύδρας Skidra	37	91	2	93	11,05	11,50	11,06	59,04	51,25	58,87
518	Κατερίνης Katerini	387	1.097	19	1.116	14,12	14,00	14,12	59,41	54,51	59,33
561	Αιγινίου Eginioi	26	51	1	52	11,31	20,00	11,48	61,50	51,25	61,16
542	Λιτοχώρου Litochoro	101	391	3	394	13,03	16,67	13,05	60,20	53,07	60,13
519	Κιλκίς Kilikis	190	496	16	512	13,68	12,69	13,65	58,25	52,87	58,09
564	N. Σάντας N. Santas	24	119		119	11,12		11,12	59,88		59,88
512	Νάουσας Naousa	86	267	6	273	11,82	14,50	11,88	59,87	57,61	59,81
536	Νέων Μουδανιών Nea Moudania	228	580	20	600	13,13	14,05	13,16	57,80	51,35	57,57
559	N. Καλλικράτειας N. Kallikratia	118	278	5	283	13,26	12,40	13,24	60,08	53,09	59,96
552	Κασσάνδρας Kassandra	291	1.383	24	1.407	14,18	14,71	14,19	57,19	52,35	57,11
530	Πολυγύρου Poligiros	213	762	5	767	13,12	7,60	13,09	59,11	60,88	59,12
537	Γαλάτστας Galatista	19	77	1	78	10,69	13,00	10,72	62,26	51,25	62,09
538	Γερακίνης Gerakinis	35	145	1	146	11,94	20,00	11,99	59,81	51,25	59,71
515	Σερρών Serres	261	776	42	818	13,23	14,00	13,27	59,84	52,19	59,42
546	Ηράκλειας Irakleias	21	32	3	35	10,41	22,00	11,40	61,01	52,24	59,56
563	N. Ζίχνης N. Zichnis	22	45	1	46	12,84	20,00	13,00	59,02	51,25	58,76
539	Νιγρίτας Nigrita	34	93	1	94	12,65	20,00	12,72	60,45	51,25	60,30
540	Σιδηροκάστρου Sidirokastro	81	189	10	199	13,76	13,40	13,74	64,68	59,11	64,40
521	Στρατωνίου Stratonio	116	340	5	345	15,03	14,00	15,01	58,87	50,58	58,76
ΠΕΡΙΦΕΡΕΙΑΚΟ ΘΕΣΣ/ΝΙΚΗΣ / THESSALONIKI REGIONAL		6.141	24.262	482	24.744	12,94	13,65	12,96	60,08	54,57	59,97

Κωδ. Code	Τίτλος Υποκ/τος Sub-branch name	Αριθμός Έργων ⁽¹⁾ Number of Constructions ⁽¹⁾	Αριθμός Οικοδόμων ⁽²⁾ Number of Insured Construction Workers ⁽²⁾			Μέση Πραγματοποιηθείσα Απασχόληση ⁽³⁾ Average Accomplished Employment (days) ⁽³⁾			Μέσο Ημερομίσθιο ⁽³⁾ Average Wage ⁽³⁾		
			Άνδρες Males	Γυναίκες Females	Σύνολο Total	Άνδρες Males	Γυναίκες Females	Σύνολο Total	Άνδρες Males	Γυναίκες Females	Σύνολο Total
801	ΙΩΑΝΝΙΝΩΝ Ioannina	679	1.558	54	1.612	14,97	15,04	14,98	65,90	54,02	65,50
805	Κόνιτσας Konitsa	13	20		20	10,25		10,25	62,07		62,07
809	Μετσόβου Metsovo	4	6		6	15,67		15,67	60,53		60,53
803	Αρτας Arta	335	768	18	786	12,89	13,33	12,90	62,85	55,19	62,67
808	Φιλιππιάδας Filippiada	55	109	1	110	11,92	13,00	11,93	61,69	51,25	61,59
906	Ηγουμενίτσας Igoumenitsa	200	560	5	565	13,19	11,80	13,18	58,91	50,98	58,85
804	Παραμυθιάς Paramithia	60	176		176	13,15		13,15	73,39		73,39
806	Φιλιατών Filiaton	67	75		75	9,27		9,27	61,47		61,47
901	Κερκυρας Corfu	531	1.561	24	1.585	13,34	12,83	13,34	58,23	51,41	58,13
909	Ανω Λευκίμης Ano Lefkimi	37	71	2	73	12,58	15,00	12,64	60,52	55,74	60,36
905	Λευκάδος Lefkada	301	872	9	881	13,11	8,33	13,06	59,27	53,52	59,23
907	Βόνιτσας Vonitsa	81	162	1	163	11,94	4,00	11,90	61,73	51,25	61,71
802	Πρέβεζας Preveza	235	622	7	629	12,02	14,00	12,04	59,89	50,77	59,78
807	Πάργας Parga	47	97		97	12,78		12,78	60,44		60,44
ΠΕΡΙΦΕΡΕΙΑΚΟ ΙΩΑΝΝΙΝΩΝ / IOANNINA REGIONAL		2.645	6.657	121	6.778	13,37	13,55	13,38	61,69	53,38	61,54
510	ΚΑΒΑΛΑΣ Kavala	262	664	24	688	13,49	12,75	13,46	58,21	48,94	57,90
523	Ελευθερούπολης Eleftheroupolis	215	641	19	660	14,66	11,79	14,58	73,51	57,46	73,14
528	Λιμένα Θάσου Limenas Thasou	80	191	6	197	16,19	14,33	16,13	60,27	64,22	60,37
529	Λιμεναρίων Θάσου Limenarion Thasou	40	74	2	76	16,12	9,00	15,93	58,34	71,67	58,54
524	Χρυσούπολης Chrisoupolis	118	263	5	268	15,17	14,20	15,15	62,12	56,34	62,02
514	Δράμας Dramas	231	423	33	456	14,45	12,82	14,34	59,36	53,28	58,96
709	Κ.Νευροκοπίου K. Nevrokopi	10	11		11	12,36		12,36	61,42		61,42
703	Ξάνθης Xanthi	336	898	43	941	14,66	13,44	14,60	60,88	60,49	60,87
ΠΕΡΙΦΕΡΕΙΑΚΟ ΚΑΒΑΛΑΣ / KAVALA REGIONAL		1.292	3.165	132	3.297	14,55	12,92	14,48	62,74	56,36	62,51
102	ΚΑΛΑΜΑΤΑΣ Kalamata	556	1.428	87	1.515	12,25	12,59	12,27	58,72	52,57	58,35
125	Μελιγαλά Meligala	57	101	6	107	10,36	9,83	10,33	59,79	57,82	59,68
115	Μεσσήνης Messini	168	269	15	284	11,94	14,40	12,07	60,76	54,34	60,35
114	Πύλου Pilos	100	192	9	201	14,24	14,00	14,23	60,55	57,04	60,40
119	Κυπαρισσίας Kiparissia	116	227	1	228	13,80	10,00	13,78	59,55	54,21	59,54
121	Γαργαλιάνων Gargalianon	55	553	2	555	12,44	9,00	12,43	55,71	49,83	55,70
120	Φιλιατρών Filiatron	40	48		48	13,44		13,44	65,62		65,62
ΠΕΡΙΦΕΡΕΙΑΚΟ ΚΑΛΑΜΑΤΑΣ / KALAMATA REGIONAL		1.092	2.818	120	2.938	12,47	12,70	12,48	58,69	53,37	58,47
604	ΚΑΡΔΙΤΣΑΣ Karditsa	193	599	29	628	12,78	13,90	12,83	58,35	48,21	57,85
613	Μουζακίου Mouzakiou	30	103	2	105	13,85	9,00	13,76	82,27	61,86	82,01
616	Παλαμά Palama	15	33	3	36	10,00	8,33	9,86	61,60	54,31	61,09

Κωδ.	Τίτλος Υποκ/τος Sub-branch name	Αριθμός Έργων ⁽¹⁾ Number of Constructions ⁽¹⁾	Αριθμός Οικοδόμων ⁽²⁾ Number of Insured Construction Workers ⁽²⁾			Μέση Πραγματοποιηθείσα Απασχόληση ⁽³⁾ Average Accomplished Employment (days) ⁽³⁾			Μέσο Ημερομίσθιο ⁽³⁾ Average Wage ⁽³⁾		
			Άνδρες Males	Γυναίκες Females	Σύνολο Total	Άνδρες Males	Γυναίκες Females	Σύνολο Total	Άνδρες Males	Γυναίκες Females	Σύνολο Total
612	Σοφάδων Sofadon	23	59	1	60	10,51	10,00	10,50	69,13	51,25	68,85
608	Καλαμπάκας Kalampaka	55	467	6	473	15,79	19,00	15,83	99,70	88,75	99,53
603	Τρικάλων Trikala	262	918	18	936	12,61	14,11	12,64	58,70	54,75	58,61
618	Πύλης Pilis	33	60	2	62	13,48	17,00	13,60	78,06	53,48	77,07
622	Φαρκαδώνας Farkadona	24	74	1	75	11,73	2,00	11,60	55,36	51,25	55,35
ΠΕΡΙΦΕΡΕΙΑΚΟ ΚΑΡΔΙΤΣΑΣ / KARDITSA REGIONAL		635	2.313	62	2.375	13,26	13,87	13,27	70,23	56,23	69,85
520	ΚΟΖΑΝΗΣ Kozani	180	502	23	525	13,61	12,22	13,55	62,05	53,95	61,73
554	Σερβίων Servion	30	38	4	42	13,71	12,50	13,60	57,89	50,32	57,23
526	Αμύνταιου Aminteuou	40	82		82	12,11		12,11	58,18		58,18
541	Γρεβενών Grevena	93	360	6	366	15,29	14,50	15,28	76,63	96,17	76,93
562	Δεσκάτης Deskati	10	22	1	23	11,18	13,00	11,26	55,80	51,25	55,58
517	Καστοριάς Kastoria	66	141	2	143	15,08	9,00	14,99	58,69	46,60	58,59
565	Αργούς Ορεστικού Argos Orestiko	40	86	1	87	13,21	16,00	13,24	59,59	68,90	59,72
527	Πτολεμαΐδας Ptolemaida	99	277	13	290	13,25	14,08	13,29	57,60	50,34	57,25
548	Σιάτιστας Siatista	15	57	1	58	14,89	1,00	14,66	58,64	51,25	58,63
555	Τσοτίλιου Tsotiliou	15	22		22	14,14		14,14	61,11		61,11
516	Φλώρινας Florina	50	118	3	121	13,29	9,67	13,20	62,49	51,26	62,28
ΠΕΡΙΦΕΡΕΙΑΚΟ ΚΟΖΑΝΗΣ / KOZANI REGIONAL		638	1.705	54	1.759	13,94	12,56	13,89	63,90	58,11	63,74
702	ΚΟΜΟΤΗΝΗΣ Komotini	280	796	20	816	14,79	14,85	14,79	63,27	61,71	63,24
707	Σαπών Sapon	46	121	6	127	13,43	14,50	13,48	63,90	58,98	63,65
701	Αλεξανδρούπολης Alexandroupolis	226	722	13	735	14,19	13,54	14,18	60,22	55,48	60,14
708	Φερών Feron	7	15		15	9,87		9,87	64,01		64,01
706	Διδυμοτείχου Didimoticho	44	110	2	112	10,88	15,00	10,96	62,65	56,21	62,49
705	Ορεστιάδας Orestiada	57	146	1	147	12,78	17,00	12,81	60,16	61,59	60,17
704	Σουφλίου Soufliou	10	33	1	34	14,00	20,00	14,18	57,87	46,60	57,40
ΠΕΡΙΦΕΡΕΙΑΚΟ ΚΟΜΟΤΗΝΗΣ / KOMOTINI REGIONAL		670	1.943	43	1.986	14,06	14,58	14,07	61,84	58,83	61,77
023	ΛΑΜΙΑΣ Lamia	406	1.475	18	1.493	12,46	15,00	12,49	75,87	62,87	75,68
147	Αμφίκλειας Amfiklia	32	57		57	12,12		12,12	60,86		60,86
038	Δομοκού Domokou	42	103	1	104	12,14	13,00	12,14	67,45	56,67	67,34
079	Μακρακώμης Makrakomi	52	109	2	111	10,55	13,00	10,59	60,49	53,41	60,33
043	Αμφισσας Amfissa	123	246	4	250	11,77	8,75	11,72	61,24	53,60	61,15
090	Γραβιάς Gravia	32	96	1	97	14,23	10,00	14,19	58,94	55,13	58,91
050	Ιτέας Irtea	66	162	3	165	11,44	15,00	11,51	64,06	54,89	63,84
051	Αταλάντης Atalantis	150	332		332	12,88		12,88	62,30		62,30
074	Αγ. Κων/νου Ag. Konstantinou	129	492	4	496	13,15	14,25	13,16	76,31	68,89	76,24

Κωδ.	Τίτλος Υποκ/τος Sub-branch name	Αριθμός Έργων ⁽¹⁾ Number of Constructions ⁽¹⁾	Αριθμός Οικοδόμων ⁽²⁾ Number of Insured Construction Workers ⁽²⁾			Μέση Πραγματοποιηθείσα Απασχόληση ⁽³⁾ Average Accomplished Employment (days) ⁽³⁾			Μέσο Ημερομίσθιο ⁽³⁾ Average Wage ⁽³⁾		
			Άνδρες Males	Γυναίκες Females	Σύνολο Total	Άνδρες Males	Γυναίκες Females	Σύνολο Total	Άνδρες Males	Γυναίκες Females	Σύνολο Total
078	Λάρυμνας Larimna	19	56		56	11,89		11,89	62,90		62,90
029	Καρπενησίου Karpenisi	53	121	1	122	13,26	15,00	13,28	61,02	63,39	61,04
049	Στυλίδας Stilida	98	321	1	322	11,51	10,00	11,50	77,51	63,39	77,47
ΠΕΡΙΦΕΡΕΙΑΚΟ ΛΑΜΙΑΣ / LAMIA REGIONAL		1.202	3.570	35	3.605	12,41	13,74	12,42	71,18	61,35	71,08
602	ΛΑΡΙΣΑΣ Larissa	539	2.051	21	2.072	12,13	12,67	12,14	60,44	55,39	60,39
614	Αγιάς Agia	74	209	5	214	10,83	4,00	10,67	61,13	55,91	61,08
606	Ελασσόνας Elassona	76	154	8	162	11,82	10,25	11,75	60,42	53,49	60,13
607	Τυρνάβου Tirnavos	72	179	4	183	10,31	10,00	10,30	61,80	52,60	61,60
611	Φαρσάλων Farsala	36	116	2	118	12,12	9,00	12,07	59,65	57,13	59,62
624	Αν. Λάρισας An. Larissa	276	1.022	21	1.043	11,50	10,86	11,49	61,97	55,90	61,85
ΠΕΡΙΦΕΡΕΙΑΚΟ ΛΑΡΙΣΑΣ / LARISSA REGIONAL		1.073	3.731	61	3.792	11,79	10,72	11,77	60,92	55,22	60,83
203	ΜΥΤΙΛΗΝΗΣ Mitilini	306	903	34	937	13,11	19,62	13,35	56,37	39,43	55,47
217	Καλλονής Kallonis	117	249	1	250	13,09	4,00	13,06	63,14	60,64	63,13
215	Μήθυμνας Mithimnas	47	123	1	124	13,30	10,00	13,27	61,80	51,23	61,73
210	Παππάδου Pappadou	38	115		115	11,83		11,83	59,51		59,51
208	Πλωμαρίου Plomariou	16	25		25	13,00		13,00	64,22		64,22
211	Πολυχνίτου Polichnitou	18	35		35	9,43		9,43	62,46		62,46
207	Μύρινας (Λήμνου) Mirimnas (Limnos)	136	268	2	270	14,49	15,00	14,50	59,07	48,15	58,99
202	Χίου Chios	555	1.278	14	1.292	11,99	15,79	12,03	61,48	60,57	61,46
ΠΕΡΙΦΕΡΕΙΑΚΟ ΜΥΤΙΛΗΝΗΣ / MITILINI REGIONAL		1.233	2.996	52	3.048	12,67	17,92	12,76	59,76	44,94	59,40
101	ΠΑΤΡΑΣ Patras	454	1.545	56	1.601	9,76	12,29	9,85	62,00	55,27	61,71
127	Κάτω Αχαΐας Kato Achaïas	123	453	11	464	11,12	10,00	11,09	61,34	56,66	61,24
131	Αγ. Αλεξίου Ag. Alexiou	289	1.086	36	1.122	9,78	9,03	9,75	60,69	53,95	60,49
144	Ρίου Riou	100	314	13	327	8,22	11,38	8,35	62,01	55,77	61,67
132	Ανω Πόλης Ano Polis	373	1.162	39	1.201	9,85	9,97	9,86	61,49	53,22	61,22
Περιοχή Πάτρας Patra territory		1.339	4.560	155	4.715	9,82	10,71	9,85	61,49	54,67	61,24
024	Αγρινίου Agrinio	385	1.328	6	1.334	11,33	7,17	11,31	61,96	56,82	61,95
070	Αμφιλοχίας Amfilochia	72	260	4	264	12,22	14,75	12,25	71,70	60,24	71,49
028	Αστακού Astakou	36	71	2	73	8,85	6,00	8,77	62,91	51,25	62,69
103	Αιγίου Egïou	309	787	4	791	11,95	13,00	11,95	61,64	63,90	61,65
146	Ακράτας Akrata	72	172	4	176	11,15	9,00	11,10	58,12	56,13	58,09
148	Καλαβρύτων Kalavrita	62	167	2	169	10,86	10,50	10,85	57,91	52,10	57,85
113	Αμαλιάδας Amaliada	141	381	3	384	11,34	16,67	11,38	60,12	49,19	59,99
140	Βαρθολομιού Vartholomiou	32	101	1	102	9,42	22,00	9,54	61,07	54,21	60,91
129	Γαστούνης Gastounis	42	92	2	94	9,78	16,00	9,91	63,57	48,69	63,06

Κωδ.	Τίτλος Υποκ/τος Sub-branch name	Αριθμός Έργων ⁽¹⁾ Number of Constructions ⁽¹⁾	Αριθμός Οικοδόμων ⁽²⁾ Number of Insured Construction Workers ⁽²⁾			Μέση Πραγματοποιηθείσα Απασχόληση ⁽³⁾ Average Accomplished Employment (days) ⁽³⁾			Μέσο Ημερομίσθιο ⁽³⁾ Average Wage ⁽³⁾		
			Άνδρες Males	Γυναίκες Females	Σύνολο Total	Άνδρες Males	Γυναίκες Females	Σύνολο Total	Άνδρες Males	Γυναίκες Females	Σύνολο Total
128	Λεχαινών Lechena	77	254	1	255	9,02	7,00	9,01	61,57	51,25	61,54
903	Αργοστολίου Argostoliou	312	914	14	928	13,26	14,64	13,28	58,25	53,14	58,16
908	Ιθάκης Ithakis	63	112	1	113	12,20	8,00	12,16	56,42	46,60	56,37
904	Ληξουρίου Lixouriou	99	218	1	219	11,68	5,00	11,65	58,91	46,60	58,88
911	Πόρου Porou	9	24		24	10,63		10,63	59,70		59,70
912	Σάμης Samis	75	213	5	218	11,88	16,80	12,00	59,10	57,24	59,04
902	Ζακύνθου Zaklinthos	302	776	7	783	13,91	14,71	13,92	58,70	49,79	58,62
025	Μεσολογγίου Messologi	180	428	3	431	10,84	14,33	10,86	62,76	42,69	62,57
112	Ναυπάκτου Nafaktos	264	664	8	672	12,52	12,00	12,51	61,49	55,31	61,42
104	Πύργου Pirgos	307	801	7	808	12,20	13,57	12,22	58,77	54,83	58,73
145	Αρχαίας Ολυμπίας Ancient Olimpia	36	87	2	89	11,78	11,00	11,76	54,47	56,56	54,51
122	Ζαχάρως Zacharo	65	161	1	162	11,35	10,00	11,34	61,28	51,25	61,22
123	Κρεστένων Krestena	37	73		73	11,45		11,45	61,74		61,74
ΠΕΡΙΦΕΡΕΙΑΚΟ ΠΑΤΡΑΣ / PATRA REGIONAL		4.316	12.644	233	12.877	11,17	11,44	11,17	60,83	54,38	60,71
010	ΠΕΙΡΑΙΑ Piraeus	328	1.354	10	1.364	11,49	13,80	11,51	58,52	55,74	58,49
034	Αίγινας Egina	210	586	3	589	10,79	8,67	10,78	63,46	57,93	63,43
068	Πόρου Poros	50	185		185	12,70		12,70	65,69		65,69
213	Σερίφου Serifos	63	145	3	148	13,39	6,33	13,24	59,27	54,33	59,22
067	Σπετσών Spetses	66	294	2	296	13,45	12,50	13,44	61,08	49,39	61,01
057	Αγ.Σοφίας Ag. Sofia	138	642	6	648	9,86	9,33	9,85	60,63	52,29	60,55
011	Αμφιάλη Amfiali	178	676	10	686	11,39	8,70	11,35	60,00	54,44	59,94
048	Δραπετσώνας Drapestona	103	627	1	628	12,07	8,00	12,07	58,91	61,82	58,91
059	Καμινίων Kaminia	168	1.297	13	1.310	11,79	15,08	11,82	59,68	54,52	59,62
015	Κορυδαλλός Koridallios	188	767	9	776	11,01	12,00	11,02	59,65	54,43	59,58
058	Νίκαιας Nikea	167	693	4	697	10,71	10,75	10,71	60,06	54,90	60,03
071	Περάματος Peramatos	131	540	4	544	11,91	13,25	11,92	60,45	55,91	60,42
Περιοχή Πειραιά Piraeus territory		1.790	7.806	65	7.871	11,44	11,68	11,44	60,07	54,69	60,02
201	Ερμούπολης Ermoupolis	234	739	3	742	11,46	12,00	11,46	64,32	60,11	64,30
216	Μυκόνου Mikonos	181	777	12	789	15,27	14,17	15,25	62,11	56,97	62,04
214	Τήνου Tinos	135	399		399	11,61		11,61	74,96		74,96
205	Μήλου Milos	99	265		265	13,27		13,27	61,65		61,65
209	Νάξου Naxos	256	697	8	705	13,44	10,50	13,41	59,70	62,26	59,72
212	Θήρας Thira	204	564	2	566	14,09	11,00	14,08	61,92	53,80	61,90
218	Πάρου Paros	313	955	7	962	13,74	15,00	13,75	58,13	59,39	58,14
055	Σαλαμίνας Salamina	224	569	2	571	12,31	11,50	12,31	59,99	49,71	59,96

Κωδ. Code	Τίτλος Υποκ/τος Sub-branch name	Αριθμός Έργων ⁽¹⁾ Number of Constructions ⁽¹⁾	Αριθμός Οικοδόμων ⁽²⁾ Number of Insured Construction Workers ⁽²⁾			Μέση Πραγματοποιηθείσα Απασχόληση ⁽³⁾ Average Accomplished Employment (days) ⁽³⁾			Μέσο Ημερομίσθιο ⁽³⁾ Average Wage ⁽³⁾		
			Άνδρες Males	Γυναίκες Females	Σύνολο Total	Άνδρες Males	Γυναίκες Females	Σύνολο Total	Άνδρες Males	Γυναίκες Females	Σύνολο Total
204	Σάμου Samos	192	455	4	459	11,47	11,75	11,47	60,64	61,95	60,65
219	Αγ.Κήρυκου Ag. Kirikos	25	54		54	15,37		15,37	58,85		58,85
220	Ευδήλου Evdiliou	38	72	2	74	14,56	12,50	14,50	60,51	51,25	60,29
206	Καρλοβασίου Karlovasiou	102	268	1	269	11,92	20,00	11,95	61,79	51,75	61,73
ΠΕΡΙΦΕΡΕΙΑΚΟ ΠΕΙΡΑΙΑ / PIRAEUS REGIONAL		3.793	13.620	106	13.726	12,15	12,18	12,15	60,84	56,07	60,80
401	ΡΟΔΟΥ Rhodos	551	2.260	12	2.272	14,88	15,83	14,89	60,62	61,72	60,63
405	Αρχαγγέλου Archaggelos	125	727	7	734	15,50	20,43	15,55	62,17	57,89	62,12
406	Καρπάθου Karpathos	79	283	2	285	17,43	15,00	17,41	58,49	53,73	58,46
402	Καλύμνου Kalymnos	98	283	1	284	13,76	5,00	13,73	62,45	66,53	62,46
403	Κω Ko	185	863	4	867	17,38	15,75	17,38	57,47	65,75	57,50
404	Λέρου Leros	70	204		204	11,44		11,44	59,72		59,72
407	Πάτμου Patmos	48	116		116	10,95		10,95	64,84		64,84
ΠΕΡΙΦΕΡΕΙΑΚΟ ΡΟΔΟΥ / RHODOS REGIONAL		1.156	4.736	26	4.762	15,27	16,58	15,28	60,21	60,54	60,21
105	ΤΡΙΠΟΛΗΣ Tripoli	304	837	8	845	13,17	14,38	13,18	60,21	59,08	60,20
130	Αστρους Astros	96	283	3	286	12,66	12,67	12,66	59,57	50,11	59,47
135	Λεωνιδίου Leonidio	78	170	3	173	13,07	12,33	13,06	58,94	47,86	58,75
109	Τροπαίων Tropeon	28	51		51	11,22		11,22	61,93		61,93
106	Αργους Argos	194	479	15	494	11,44	12,33	11,47	60,58	54,19	60,37
133	Κρανιδίου Kranidi	194	653	2	655	13,31	12,00	13,31	58,71	53,76	58,69
110	Μεγαλόπολης Megalopoli	104	247	1	248	13,02	2,00	12,98	63,18	51,25	63,18
111	Ναυπλίου Nafplio	348	952	14	966	12,73	13,00	12,74	60,03	52,79	59,93
108	Σπάρτης Sparti	189	605	11	616	12,67	13,09	12,68	57,90	49,78	57,75
117	Γυθείου Gythio	130	282	4	286	13,44	16,00	13,47	59,28	48,63	59,11
137	Μολάων Molaon	94	230	3	233	13,58	10,00	13,54	60,94	52,24	60,86
139	Νεάπολης Neapoli	63	132		132	12,51		12,51	59,36		59,36
138	Σκάλας Skalas	77	146	3	149	12,62	11,00	12,58	62,04	55,11	61,92
ΠΕΡΙΦΕΡΕΙΑΚΟ ΤΡΙΠΟΛΗΣ / TRIPOLI REGIONAL		1.899	5.067	67	5.134	12,83	12,75	12,82	59,83	52,88	59,74
022	ΧΑΛΚΙΔΑΣ Chalkida	816	2.174	61	2.235	13,56	16,23	13,63	59,84	55,27	59,69
030	Αλιβερίου Aliveri	207	424	7	431	12,32	14,86	12,36	62,04	53,16	61,87
077	Ιστιάας Istiea	86	193	4	197	12,24	13,50	12,27	61,02	65,77	61,12
066	Αιδηψού Edipsos	73	232	1	233	13,82	3,00	13,78	61,24	51,25	61,23
032	Κύμης Kimi	135	283	3	286	13,82	6,67	13,74	62,35	49,20	62,29
052	Μαντουδίου Mantoudi	32	63	4	67	12,76	12,00	12,72	59,82	51,40	59,34
136	Αγ. Άννας Ag. Anna	17	42	1	43	10,19	11,00	10,21	64,26	55,13	64,03
031	Λίμνης Limnis	23	41		41	10,71		10,71	63,58		63,58
ΠΕΡΙΦΕΡΕΙΑΚΟ ΧΑΛΚΙΔΑΣ / CHALKIDA REGIONAL		1.389	3.452	81	3.533	13,28	15,19	13,33	60,54	55,29	60,40

Κωδ.	Τίτλος Υποκ/τος Sub-branch name	Αριθμός Έργων ⁽¹⁾ Number of Constructions ⁽¹⁾	Αριθμός Οικοδόμων ⁽²⁾ Number of Insured Construction Workers ⁽²⁾			Μέση Πραγματοποιηθείσα Απασχόληση ⁽³⁾ Average Accomplished Employment (days) ⁽³⁾			Μέσο Ημερομίσθιο ⁽³⁾ Average Wage ⁽³⁾		
			Άνδρες Males	Γυναίκες Females	Σύνολο Total	Άνδρες Males	Γυναίκες Females	Σύνολο Total	Άνδρες Males	Γυναίκες Females	Σύνολο Total
301	ΧΑΝΙΩΝ Chania	919	3.133	21	3.154	14,89	18,24	14,92	56,96	53,73	56,93
308	Κισσάμου Kissamou	86	267	3	270	13,55	17,33	13,59	56,29	55,45	56,28
303	Ρεθύμνου Rethimnou	451	1.473	7	1.480	13,83	17,29	13,84	58,97	62,55	58,99
313	Περάματος Peramatos	87	360	2	362	12,61	15,00	12,62	58,93	56,35	58,91
ΠΕΡΙΦΕΡΕΙΑΚΟ ΧΑΝΙΩΝ / CHANIA REGIONAL		1.543	5.233	33	5.266	14,37	17,76	14,39	57,59	55,83	57,58
Άγνωστο		62	489	9	498	12,45	16,78	12,53	62,07	64,17	62,12
ΣΥΝΟΛΟ ΧΩΡΑΣ ENTIRE COUNTRY		50.135	186.980	2.593	189.573	12,12	12,95	12,14	61,35	55,75	61,26

⁽¹⁾ Ο αριθμός έργων αφορά τα διακριτά έργα, δηλ. εάν το ίδιο έργο δηλώνεται σε πολλά υποκ/ματα, προσμετράται μία μόνο φορά.

⁽²⁾ Ως αριθμός οικοδόμων έχει ληφθεί ο αριθμός όλων των διακριτών οικοδόμων ανά Υποκ/μα υποβολής της ΑΠΔ, δηλ. εάν ένας οικοδόμος έχει δηλωθεί πολλές φορές στο ίδιο υποκ/μα, προσμετράται μία μόνο φορά. Εάν ένας οικοδόμος έχει δηλωθεί σε πολλά υποκ/ματα προσμετράται τόσες φορές όσα είναι και τα υποκ/ματα αυτά.

⁽³⁾ Για τον υπολογισμό της μέσης πραγματοποιηθείσας απασχόλησης και του μέσου ημερομισθίου χρησιμοποιήθηκαν οι πραγματοποιηθείσες ημέρες εργασίας. Για τον υπολογισμό της μέσης ασφαλιστέας απασχόλησης πολλαπλασιάζουμε τη μέση πραγματοποιηθείσα απασχόληση με το συντελεστή 1,2 . Αντίστοιχα, για τον υπολογισμό του μέσου ασφαλιστέου ημερομισθίου διαιρούμε το μέσο ημερομίσθιο με το συντελεστή 1,2 .

ΠΑΡΑΤΗΡΗΣΕΙΣ

1. Ο αριθμός διακριτών οικοδόμων, δηλ. των οικοδόμων με διαφορετικούς αριθμούς μητρώου ασφαλισμένου, είναι 160.651, με γενική μέση απασχόληση ίση με 14,32 ημέρες.
2. Τα υψηλά μέσα ημερομίσθια σε κάποια υποκ/ματα, οφείλονται σε μεγάλα τεχνικά έργα που εκτελούνται στις περιοχές τους.

⁽¹⁾ The number of constructions is distinct, i.e if the same construction is declared in different sub-branches it counts once.

⁽²⁾ The number of construction workers is distinct by sub-branch, i.e if a construction worker is declared more than once in the same sub-branch it counts as one, but if he is declared in different sub-branches we count him as many times as the sub-branches.

⁽³⁾ The number of accomplished working days is used for the calculation of average accomplished employment and average wage. To calculate average employment subject to contribution, you must multiply average accomplished employment by (1,2) . To calculate average wage subject to contribution, you must divide average wage with (1,2).

COMMENTS

1. The distinct number of construction workers is 160.651 and the average employment is 14,32 days.
2. High average wages in certain sub-branches are mainly due to major technical projects that are under construction in these areas.

ΠΙΝΑΚΑΣ ΙΙΙ.3 : ΟΙΚΟΔΟΜΟΤΕΧΝΙΚΑ ΕΡΓΑ
ΑΡΙΘΜΟΣ ΟΙΚΟΔΟΜΩΝ, ΜΕΣΗ ΑΠΑΣΧΟΛΗΣΗ ΚΑΙ ΜΕΣΟ ΗΜΕΡΟΜΙΣΘΙΟ ΑΝΑ ΗΛΙΚΙΑ
TABLE ΙΙΙ.3 : CONSTRUCTIONS

NUMBER OF CONSTRUCTION WORKERS, AVERAGE EMPLOYMENT (DAYS) & AVERAGE WAGE BY AGE

ΗΛΙΚΙΑ AGE	Αριθμός Οικοδόμων ⁽¹⁾ Number of Construction Workers ⁽¹⁾	Μέση Απασχόληση ⁽²⁾ Average Employment (days) ⁽²⁾	Μέσο Ημερομίσθιο ⁽²⁾ Average wage ⁽²⁾
Άγνωστη Unknown	24	14,42	62,77
<= 14	5	17,00	47,50
15-19	1.914	12,75	48,39
20-24	12.104	13,30	50,84
25-29	23.170	13,90	54,31
30-34	25.852	14,25	58,42
35-39	24.764	14,48	61,24
40-44	21.809	14,53	63,47
45-49	18.366	14,52	65,11
50-54	16.922	14,63	68,14
55-59	12.383	15,06	69,94
60-64	2.839	14,56	66,15
65-69	421	13,10	67,57
>= 70	78	13,77	67,07
ΣΥΝΟΛΑ TOTAL	160.651	14,32	61,26

⁽¹⁾ Ο αριθμός των οικοδόμων αναφέρεται στους διακριτούς οικοδόμους δηλ. στους οικοδόμους με διαφορετικούς αριθμούς μητρώου ασφαλισμένου.

⁽²⁾ Για τον υπολογισμό της μέσης απασχόλησης και του μέσου ημερομισθίου χρησιμοποιήθηκαν οι πραγματοποιηθείσες ημέρες

ΠΑΡΑΤΗΡΗΣΕΙΣ

1. Η μικρότερη μέση τιμή απασχόλησης (12,75 ημέρες) και ημερομισθίου (48,39€) παρατηρούνται στις ηλικίες 15-19 ετών, αντίστοιχα, ενώ οι μεγαλύτερες μέσες τιμές απασχόλησης (15,06 ημέρες) και ημερομισθίου (69,94€) παρατηρούνται στις ηλικίες 55-59 ετών.

2. Το μεγαλύτερο ποσοστό οικοδόμων (16,09%) παρουσιάζεται στις ηλικίες 30-34 ετών.

3. Η μέση απασχόληση ανέρχεται σε 14,32 ημέρες και το μέσο ημερομίσθιο σε 61,26€ .

⁽¹⁾ The number of construction workers is distinct, i.e each const. worker is counted only once, regardless the number of different projects he may work for.

⁽²⁾ The number of accomplished working days is used for the calculation of average employment and average wage.

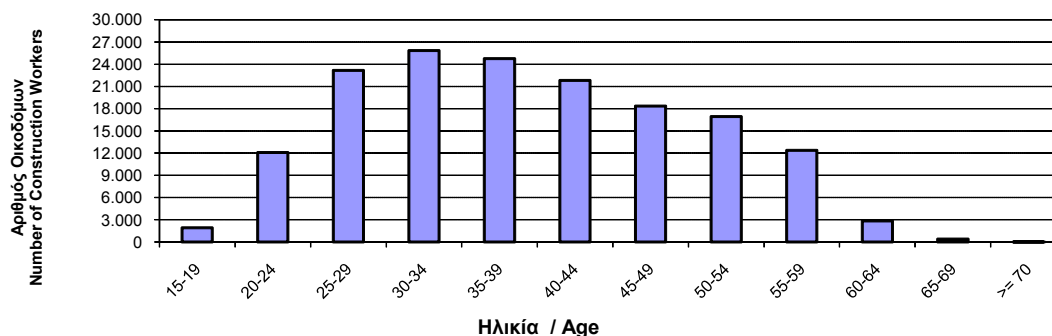
COMMENTS

1. The lowest average employment (12,75 days) and wage (48,39€) appears for ages between 15 and 19 years old, while the highest average employment (15,06 days) and wage (69,94€) appears for ages between 55 and 59 years old.

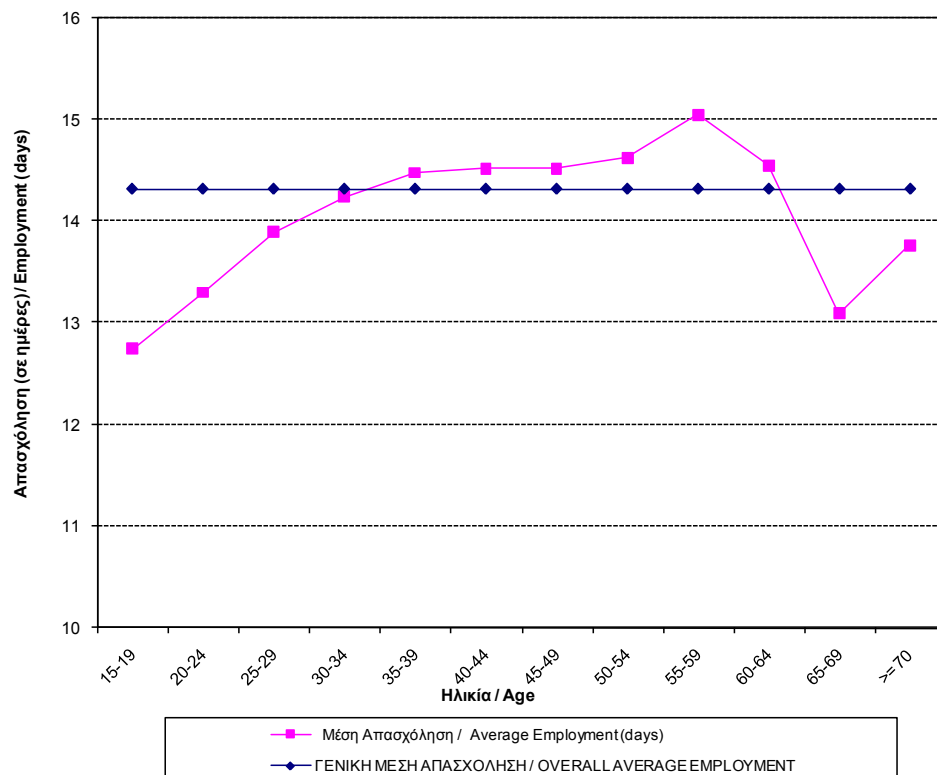
2. The highest percentage of the construction workers (16,09%) is aged between 30 and 34.

3. The average employment is 14,32 days and the average wage is 61,26€ .

ΔΙΑΓΡΑΜΜΑ ΙΙΙ.3.1 : ΑΡΙΘΜΟΣ ΔΙΑΚΡΙΤΩΝ ΟΙΚΟΔΟΜΩΝ ΑΝΑ ΗΛΙΚΙΑ
CHART ΙΙΙ.3.1 : DISTRIBUTION OF DISTINCT CONSTRUCTION WORKERS BY AGE



ΔΙΑΓΡΑΜΜΑ III.3.2 : ΜΕΣΗ ΑΠΑΣΧΟΛΗΣΗ ΟΙΚΟΔΟΜΩΝ ΑΝΑ ΗΛΙΚΙΑ
 CHART III.3.2 : AVERAGE EMPLOYMENT (DAYS) OF CONSTRUCTION WORKERS BY AGE



ΔΙΑΓΡΑΜΜΑ III.3.3 : ΜΕΣΟ ΗΜΕΡΟΜΙΣΘΙΟ ΟΙΚΟΔΟΜΩΝ ΑΝΑ ΗΛΙΚΙΑ
 CHART III.3.3 : AVERAGE WAGE OF CONSTRUCTION WORKERS BY AGE

