

ΜΗΝΙΑΙΑ ΣΤΟΙΧΕΙΑ

ΑΠΑΣΧΟΛΗΣΗΣ ΙΚΑ-ΕΤΑΜ

ΦΕΒΡΟΥΑΡΙΟΣ 2013

Τα μεγέθη που αναφέρονται στους πίνακες, όπως αριθμός ασφαλισμένων, αριθμός επιχειρήσεων κλπ, αφορούν μόνο στα ελεγμένα στοιχεία και όχι στο σύνολο.

ΠΕΡΙΕΧΟΜΕΝΑ

Σελίδα

ΤΜΗΜΑ 0 : Συγκεντρωτικά στοιχεία

Πίνακας 0.1: ΚΟΙΝΕΣ ΕΠΙΧΕΙΡΗΣΕΙΣ ΚΑΙ ΟΙΚΟΔΟΜΟΤΕΧΝΙΚΑ ΕΡΓΑ – ΚΑΤΑΝΟΜΗ ΤΩΝ ΕΠΙΧΕΙΡΗΣΕΩΝ, ΤΗΣ ΑΠΑΣΧΟΛΗΣΗΣ ΚΑΙ ΤΟΥ ΗΜΕΡΟΜΙΣΘΙΟΥ ΤΩΝ ΑΣΦΑΛΙΣΜΕΝΩΝ ΑΝΑ ΤΥΠΟ ΕΠΙΧΕΙΡΗΣΗΣ - ΔΙΑΓΡΑΜΜΑΤΑ.....	2
Πίνακας 0.2: ΚΟΙΝΕΣ ΕΠΙΧΕΙΡΗΣΕΙΣ - ΚΑΤΑΝΟΜΗ ΤΗΣ ΑΠΑΣΧΟΛΗΣΗΣ, ΤΟΥ ΗΜΕΡΟΜΙΣΘΙΟΥ ΚΑΙ ΤΟΥ ΜΕΣΟΥ ΜΙΣΘΟΥ ΤΩΝ ΑΣΦΑΛΙΣΜΕΝΩΝ ΑΝΑ ΤΥΠΟ ΑΠΑΣΧΟΛΗΣΗΣ.....	3
Πίνακας 0.3: ΚΟΙΝΕΣ ΕΠΙΧΕΙΡΗΣΕΙΣ ΚΑΙ ΟΙΚΟΔΟΜΟΤΕΧΝΙΚΑ ΕΡΓΑ – ΚΑΤΑΝΟΜΗ ΑΣΦΑΛΙΣΜΕΝΩΝ ΑΝΑ ΥΠΗΚΟΟΤΗΤΑ.....	4
Πίνακας 0.4: ΚΟΙΝΕΣ ΕΠΙΧΕΙΡΗΣΕΙΣ ΚΑΙ ΟΙΚΟΔΟΜΟΤΕΧΝΙΚΑ ΕΡΓΑ – ΚΑΤΑΝΟΜΗ ΑΣΦΑΛΙΣΜΕΝΩΝ ΑΝΑ ΗΛΙΚΙΑ ΚΑΙ ΦΥΛΟ.....	5
Πίνακας 0.5: ΚΟΙΝΕΣ ΕΠΙΧΕΙΡΗΣΕΙΣ ΚΑΙ ΟΙΚΟΔΟΜΟΤΕΧΝΙΚΑ ΕΡΓΑ – ΚΑΤΑΝΟΜΗ ΑΣΦΑΛΙΣΜΕΝΩΝ ΑΝΑ ΟΙΚΟΝΟΜΙΚΗ ΔΡΑΣΤΗΡΙΟΤΗΤΑ ΚΑΙ ΥΠΗΚΟΟΤΗΤΑ.....	6
Πίνακας 0.6: ΚΟΙΝΕΣ ΕΠΙΧΕΙΡΗΣΕΙΣ ΚΑΙ ΟΙΚΟΔΟΜΟΤΕΧΝΙΚΑ ΕΡΓΑ – ΚΑΤΑΝΟΜΗ ΑΣΦΑΛΙΣΜΕΝΩΝ ΑΝΑ ΕΠΑΓΓΕΛΜΑ ΚΑΙ ΥΠΗΚΟΟΤΗΤΑ.....	7

ΤΜΗΜΑ Ι: Κοινές Επιχειρήσεις με 10 Μισθωτούς και Άνω

Πίνακας Ι.1: ΑΡΙΘΜΟΣ ΕΠΙΧΕΙΡΗΣΕΩΝ ΚΑΙ ΑΡΙΘΜΟΣ ΑΣΦΑΛΙΣΜΕΝΩΝ ΣΤΟ Ι.Κ.Α - ΔΙΑΓΡΑΜΜΑ	9
Πίνακας Ι.2: ΑΡΙΘΜΟΣ ΑΣΦΑΛΙΣΜΕΝΩΝ ΣΤΟ Ι.Κ.Α. ΚΑΤΑ ΤΥΠΟ ΑΠΑΣΧΟΛΗΣΗΣ, ΦΥΛΟ, ΜΕΣΗ ΑΠΑΣΧΟΛΗΣΗ ΚΑΙ ΜΕΣΟ ΗΜΕΡΟΜΙΣΘΙΟ - ΔΙΑΓΡΑΜΜΑΤΑ.....	10
Πίνακας Ι.3: ΑΡΙΘΜΟΣ ΑΣΦΑΛΙΣΜΕΝΩΝ, ΜΕΣΗ ΑΠΑΣΧΟΛΗΣΗ, ΜΕΣΟ ΗΜΕΡΟΜΙΣΘΙΟ ΚΑΤΑ ΟΙΚΟΝΟΜΙΚΗ ΔΡΑΣΤΗΡΙΟΤΗΤΑ ΕΡΓΟΔΟΤΗ ΚΑΙ ΦΥΛΟ ΓΙΑ ΠΛΗΡΗ ΑΠΑΣΧΟΛΗΣΗ.....	12-15
Πίνακας Ι.4: ΑΡΙΘΜΟΣ ΑΣΦΑΛΙΣΜΕΝΩΝ, ΜΕΣΗ ΑΠΑΣΧΟΛΗΣΗ, ΜΕΣΟ ΗΜΕΡΟΜΙΣΘΙΟ ΚΑΤΑ ΟΙΚΟΝΟΜΙΚΗ ΔΡΑΣΤΗΡΙΟΤΗΤΑ ΕΡΓΟΔΟΤΗ ΚΑΙ ΦΥΛΟ ΓΙΑ ΠΛΗΡΗ ΑΠΑΣΧΟΛΗΣΗ ΣΤΗ ΜΕΤΑΠΟΙΗΣΗ.....	16-18

ΤΜΗΜΑ ΙΙ: Κοινές Επιχειρήσεις με Λιγότερους από 10 Μισθωτούς

Πίνακας ΙΙ.1: ΑΡΙΘΜΟΣ ΕΠΙΧΕΙΡΗΣΕΩΝ ΚΑΙ ΑΡΙΘΜΟΣ ΑΣΦΑΛΙΣΜΕΝΩΝ ΣΤΟ Ι.Κ.Α - ΔΙΑΓΡΑΜΜΑ.....	20
Πίνακας ΙΙ.2: ΑΡΙΘΜΟΣ ΑΣΦΑΛΙΣΜΕΝΩΝ ΣΤΟ Ι.Κ.Α. ΚΑΤΑ ΤΥΠΟ ΑΠΑΣΧΟΛΗΣΗΣ, ΦΥΛΟ, ΜΕΣΗ ΑΠΑΣΧΟΛΗΣΗ ΚΑΙ ΜΕΣΟ ΗΜΕΡΟΜΙΣΘΙΟ - ΔΙΑΓΡΑΜΜΑΤΑ.....	21
Πίνακας ΙΙ.3: ΑΡΙΘΜΟΣ ΑΣΦΑΛΙΣΜΕΝΩΝ, ΜΕΣΗ ΑΠΑΣΧΟΛΗΣΗ, ΜΕΣΟ ΗΜΕΡΟΜΙΣΘΙΟ ΚΑΤΑ ΟΙΚΟΝΟΜΙΚΗ ΔΡΑΣΤΗΡΙΟΤΗΤΑ ΕΡΓΟΔΟΤΗ ΚΑΙ ΦΥΛΟ ΓΙΑ ΠΛΗΡΗ ΑΠΑΣΧΟΛΗΣΗ.....	23-26
Πίνακας ΙΙ.4: ΑΡΙΘΜΟΣ ΑΣΦΑΛΙΣΜΕΝΩΝ, ΜΕΣΗ ΑΠΑΣΧΟΛΗΣΗ, ΜΕΣΟ ΗΜΕΡΟΜΙΣΘΙΟ ΚΑΤΑ ΟΙΚΟΝΟΜΙΚΗ ΔΡΑΣΤΗΡΙΟΤΗΤΑ ΕΡΓΟΔΟΤΗ ΚΑΙ ΦΥΛΟ ΓΙΑ ΠΛΗΡΗ ΑΠΑΣΧΟΛΗΣΗ ΣΤΗ ΜΕΤΑΠΟΙΗΣΗ.....	27-29

ΤΜΗΜΑ ΙΙΙ : Οικοδομοτεχνικά Έργα - Οικοδόμοι

Πίνακας ΙΙΙ.1: ΓΕΩΓΡΑΦΙΚΗ ΚΑΤΑΝΟΜΗ ΕΡΓΩΝ ΚΑΙ ΟΙΚΟΔΟΜΩΝ - ΔΙΑΓΡΑΜΜΑΤΑ.....	31
Πίνακας ΙΙΙ.2: ΑΡΙΘΜΟΣ ΕΡΓΩΝ ΚΑΙ ΟΙΚΟΔΟΜΩΝ, ΜΕΣΗ ΑΠΑΣΧΟΛΗΣΗ, ΜΕΣΟ ΗΜΕΡΟΜΙΣΘΙΟ ΑΝΑ ΥΠΟΚΑΤΑΣΤΗΜΑ.....	33-41
Πίνακας ΙΙΙ.3: ΑΡΙΘΜΟΣ ΟΙΚΟΔΟΜΩΝ, ΜΕΣΗ ΑΠΑΣΧΟΛΗΣΗ, ΜΕΣΟ ΗΜΕΡΟΜΙΣΘΙΟ ΑΝΑ ΗΛΙΚΙΑ – ΔΙΑΓΡΑΜΜΑΤΑ.....	43

Τμήμα 0 : Συγκεντρωτικά Στοιχεία

ΠΙΝΑΚΑΣ 1: ΚΟΙΝΕΣ ΕΠΙΧΕΙΡΗΣΕΙΣ ΚΑΙ ΟΙΚΟΔΟΜΟΤΕΧΝΙΚΑ ΕΡΓΑ
ΚΑΤΑΝΟΜΗ ΤΩΝ ΕΠΙΧΕΙΡΗΣΕΩΝ, ΤΗΣ ΑΠΑΣΧΟΛΗΣΗΣ ΚΑΙ ΤΟΥ ΗΜΕΡΟΜΙΣΘΙΟΥ ΤΩΝ ΑΣΦΑΛΙΣΜΕΝΩΝ ΑΝΑ ΤΥΠΟ ΕΠΙΧΕΙΡΗΣΗΣ
TABLE 1 : ENTERPRISES & CONSTRUCTIONS
DISTRIBUTION OF ENTERPRISES, AVERAGE DAYS OF EMPLOYMENT PER MONTH , AVERAGE WAGE PER DAY BY TYPE OF ENTERPRISE

ΤΥΠΟΣ ΕΠΙΧΕΙΡΗΣΗΣ TYPE OF ENTERPRISE	Αριθμός Επιχειρήσεων & Οικοδομοτεχνικών Έργων Number of Enterprises & Constructions	Αριθμός Ασφαλισμένων Number of Insured Individuals			Μέση Απασχόληση Average days of Employment per month			Μέσο Ημερομίσθιο (Τακτικών Αποδοχών) Average Wage per day (Regular earnings only)		
		Άνδρες Males	Γυναίκες Females	Σύνολο Total	Άνδρες Males	Γυναίκες Females	Σύνολο Total	Άνδρες Males	Γυναίκες Females	Σύνολο Total
Κοινές Επιχειρήσεις - Enterprises	182.379	751.166	670.529	1.421.695	22,65	22,17	22,42	57,13	45,58	51,73
Οικοδομοτεχνικά Έργα - Constructions	9.323	26.255	432	26.687	11,65	10,97	11,63	52,98	46,06	52,88
Σύνολο Total	191.702	777.421	670.961	1.448.382	22,29	22,16	22,23	57,06	45,58	51,74

Παρατηρήσεις:

- 1) Ο αριθμός ασφαλισμένων είναι διακριτός και δεν είναι το σύνολο των ασφαλισμένων του ΙΚΑ-ΕΤΑΜ αλλά μόνο όσοι έχουν ενταχτεί στο σύστημα των ΑΠΔ και έχουν ελεγχθεί κατά την ημερομηνία επεξεργασίας των στοιχείων.
- 2) Η μέση απασχόληση και το μέσο ημερομίσθιο αναφέρονται για κάθε απασχόληση εργαζομένου χωρίς να περιλαμβάνουν το σύνολο των απασχολήσεων του σε περίπτωση πολλαπλών απασχολήσεων.
- 3) Στις τακτικές αποδοχές δεν περιλαμβάνονται τα bonus και οι υπερωρίες

Comments

- 1) The number of insured individuals is distinct and does not refer to the total population insured by IKA-ETAM but to those individuals which are insured through the DPS (Detailed Periodical Statements) system and have been checked by the data processing date
- 2) Average days of employment per month and average wage per day do not refer to distinct individuals as for those with more than one employment, days and salary are not aggregated.
- 3) Regular earnings exclude bonuses and overtime

ΦΕΒΡΟΥΑΡΙΟΣ 2013 / FEBRUARY 2013

ΠΙΝΑΚΑΣ 2 : ΚΟΙΝΕΣ ΕΠΙΧΕΙΡΗΣΕΙΣ

ΚΑΤΑΝΟΜΗ ΤΗΣ ΑΠΑΣΧΟΛΗΣΗΣ, ΤΟΥ ΗΜΕΡΟΜΙΣΘΙΟΥ ΚΑΙ ΤΟΥ ΜΕΣΟΥ ΜΙΣΘΟΥ ΤΩΝ ΑΣΦΑΛΙΣΜΕΝΩΝ ΑΝΑ ΤΥΠΟ ΑΠΑΣΧΟΛΗΣΗΣ

TABLE 2 : REGULAR ENTERPRISES

DISTRIBUTION OF EMPLOYMENT, AVERAGE WAGE PER DIEM, AND AVERAGE SALARY OF THE INSURED INDIVIDUALS BY TYPE OF EMPLOYMENT

		ΦΕΒΡΟΥΑΡΙΟΣ 2013 / FEBRUARY 2013					
	ΤΥΠΟΣ ΑΠΑΣΧΟΛΗΣΗΣ	ΦΥΛΟ	ΑΝΔΡΕΣ MEN	ΓΥΝΑΙΚΕΣ WOMEN	ΣΥΝΟΛΟ TOTAL	SEX	TYPE OF EMPLOYMENT
ΣΥΝΟΛΟ ΚΟΙΝΩΝ ΕΠΙΧΕΙΡΗΣΕΩΝ	ΠΛΗΡΗΣ ΑΠΑΣΧΟΛΗΣΗ	ΑΡΙΘΜΟΣ ΑΣΦΑΛΙΣΜΕΝΩΝ	644.889	491.150	1.136.039	NUMBER OF INSURED INDIVIDUALS	FULL TIME
		ΜΕΣΗ ΑΠΑΣΧΟΛΗΣΗ	23,50	23,55	23,52	AVERAGE EMPLOYMENT	
		ΜΕΣΟ ΗΜΕΡΟΜΙΣΘΙΟ	61,10	51,63	57,01	AVERAGE WAGE	
		ΜΕΣΟΣ ΜΙΣΘΟΣ	1436,12	1215,79	1340,86	AVERAGE SALARY	
	ΜΕΡΙΚΗ ΑΠΑΣΧΟΛΗΣΗ	ΑΡΙΘΜΟΣ ΑΣΦΑΛΙΣΜΕΝΩΝ	120.644	194.502	315.146	NUMBER OF INSURED INDIVIDUALS	PART TIME
		ΜΕΣΗ ΑΠΑΣΧΟΛΗΣΗ	18,06	18,68	18,44	AVERAGE EMPLOYMENT	
		ΜΕΣΟ ΗΜΕΡΟΜΙΣΘΙΟ	29,48	26,34	27,52	AVERAGE WAGE	
		ΜΕΣΟΣ ΜΙΣΘΟΣ	532,56	491,85	507,43	AVERAGE SALARY	
	ΣΥΝΟΛΟ*	ΑΡΙΘΜΟΣ ΑΣΦΑΛΙΣΜΕΝΩΝ	765.458	685.730	1.451.188	NUMBER OF INSURED INDIVIDUALS	TOTAL
		ΜΕΣΗ ΑΠΑΣΧΟΛΗΣΗ	22,65	22,17	22,42	AVERAGE EMPLOYMENT	
		ΜΕΣΟ ΗΜΕΡΟΜΙΣΘΙΟ	57,13	45,58	51,73	AVERAGE WAGE	
		ΜΕΣΟΣ ΜΙΣΘΟΣ	1293,94	1010,48	1159,99	AVERAGE SALARY	

REG III AB ENTERPRISES

(1) Ο αριθμός των ασφαλισμένων δεν είναι διακριτός, επειδή ο ίδιος ασφαλισμένος μπορεί να μετρηθεί τόσες φορές όσοι είναι και οι εργοδότες του.

(1) The number of insured individuals is not distinct, because the same person can be counted as many times as many employers it has.

(2) Ως ασφαλισμένοι με "πλήρη απασχόληση" έχει ληφθεί ο αριθμός των ασφαλισμένων του ΙΚΑ-ΕΤΑΜ που εργάζονται με πλήρες ωράριο ανεξάρτητα από τον αριθμό των ημερών εβδομαδιαίως, αλλιώς θεωρούνται ως εργαζόμενοι με "μερική απασχόληση"

(2) Full-time employees refer to number of individuals insured by IKA-ETAM who work full-time regardless of the number of working days per week, in any other case, they are considered part-time employees.

(3) Στο " ΣΥΝΟΛΟ* " περιλαμβάνονται οι μισθωτοί με πλήρη και μερική απασχόληση καθώς και εκείνοι για τους οποίους δεν έχει δηλωθεί ή είναι λάθος ο τύπος της απασχόλησης

(3) As "TOTAL" we consider all employees with full or part time employment and even those for which no type of employment has been declared or it is wrong.

ΦΕΒΡΟΥΑΡΙΟΣ 2013 / FEBRUARY 2013

ΠΙΝΑΚΑΣ 3 : ΚΟΙΝΕΣ ΕΠΙΧΕΙΡΗΣΕΙΣ ΚΑΙ ΟΙΚΟΔΟΜΟΤΕΧΝΙΚΑ ΕΡΓΑ
ΚΑΤΑΝΟΜΗ ΑΣΦΑΛΙΣΜΕΝΩΝ ΑΝΑ ΥΠΗΚΟΟΤΗΤΑ
TABLE 3 : ENTERPRISES & CONSTRUCTIONS
DISTRIBUTION OF INSURED POPULATION BY NATIONALITY

Υπηκοότητα Nationality	ΚΩΔ. ΥΠΗΚ.	Αριθμός Ασφαλισμένων σε Κοινές Επιχειρήσεις (1)				Αριθμός Ασφαλισμένων σε Οικοδομοτεχνικά Έργα (1)				Σύνολο Ασφαλισμένων (1)			
		Number of Insured Individuals in Enterprises (1)				Number of Insured Individuals in Constructions (1)				Total Insured Population (1)			
		Ανδρες Males	Γυναίκες Females	Σύνολο Total	%	Ανδρες Males	Γυναίκες Females	Σύνολο Total	%	Ανδρες Males	Γυναίκες Females	Σύνολο Total	%
Ελληνική-Greece	GR	679.745	622.156	1.301.901	91,57	15.346	340	15.686	58,78	695.091	622.496	1.317.587	90,97%
Αλβανική-Albania	AL	36.315	24.242	60.557	4,26	8.720	64	8.784	32,91	45.035	24.306	69.341	4,79%
Πακιστανική-Pakistan	PK	7.265	29	7.294	0,51	136	0	136	0,51	7.401	29	7.430	0,51%
Βουλγαρική-Bulgaria	BG	3.093	4.078	7.171	0,50	154	5	159	0,60	3.247	4.083	7.330	0,51%
Ρουμανική-Romania	RO	3.571	3.600	7.171	0,50	762	10	772	2,89	4.333	3.610	7.943	0,55%
Ρωσική-Russian Federation	RU	2.577	4.366	6.943	0,49	265	4	269	1,01	2.842	4.370	7.212	0,50%
Ινδική-India	IN	2.855	79	2.934	0,21	42	0	42	0,16	2.897	79	2.976	0,21%
Μπανγκλαντές-Bangladesh	BD	2.642	15	2.657	0,19	5	0	5	0,02	2.647	15	2.662	0,18%
Γεωργία-Georgia	GE	1.057	1.329	2.386	0,17	155	1	156	0,58	1.212	1.330	2.542	0,18%
Ουκρανική-Ukraine	UA	442	1.330	1.772	0,12	34	3	37	0,14	476	1.333	1.809	0,12%
Πολωνική-Poland	PL	652	1.081	1.733	0,12	105	0	105	0,39	757	1.081	1.838	0,13%
Κυπριακή-Cyprus	CY	885	811	1.696	0,12	0	0	0	0,00	885	811	1.696	0,12%
Φιλιππινεζική-Philippines	PH	661	773	1.434	0,10	3	0	3	0,01	664	773	1.437	0,10%
Αιγυπτιακή-Egypt	EG	1.309	91	1.400	0,10	184	0	184	0,69	1.493	91	1.584	0,11%
Βρετανική-United Kingdom	GB	594	632	1.226	0,09	2	0	2	0,01	596	632	1.228	0,08%
Κινέζικη-China	CN	726	461	1.187	0,08	0	0	0	0,00	726	461	1.187	0,08%
Μολδαβία-Moldova, republic of	MD	385	668	1.053	0,07	40	1	41	0,15	425	669	1.094	0,08%
Αρμενική-Armenia	AM	412	443	855	0,06	20	1	21	0,08	432	444	876	0,06%
Γερμανική-Germany	DE	289	490	779	0,05	2	1	3	0,01	291	491	782	0,05%
Ιταλική-Italy	IT	403	289	692	0,05	2	0	2	0,01	405	289	694	0,05%
Συριακή-Syrian arab republic	SY	537	66	603	0,04	134	1	135	0,51	671	67	738	0,05%
Τουρκική-Turkey	TR	387	209	596	0,04	19	0	19	0,07	406	209	615	0,04%
Γαλλική-France	FR	313	283	596	0,04	2	0	2	0,01	315	283	598	0,04%
Γιουγκοσλαβία-Yugoslavia	YU	248	279	527	0,04	8	0	8	0,03	256	279	535	0,04%
Ηνωμένων Πολιτειών Αμερικής-USA	US	219	223	442	0,03	1	0	1	0,00	220	223	443	0,03%
Ιρακινή-Iraq	IQ	394	34	428	0,03	20	0	20	0,07	414	34	448	0,03%
Νιγηριανή-Nigeria	NG	224	50	274	0,02	0	0	0	0,00	224	50	274	0,02%
Αφγανική-Afghanistan	AF	256	1	257	0,02	29	0	29	0,11	285	1	286	0,02%
ΛΟΙΠΕΣ - OTHERS		2.710	2.421	5.131	0,36	65	1	66	0,25	2.775	2.422	5.197	0,36%
ΣΥΝΟΛΟ ΑΛΛΟΔΑΠΩΝ/TOTAL FOREIGNERS		71.421	48.373	119.794	8,43	10.909	92	11.001	41,22	82.330	48.465	130.795	9,03%
ΣΥΝΟΛΑ / TOTAL		751.166	670.529	1.421.695	100	26.255	432	26.687	100	777.421	670.961	1.448.382	100,00%

(1) Ο αριθμός των ασφαλισμένων είναι διακριτός. (1) The number of insured individuals is distinct

ΦΕΒΡΟΥΑΡΙΟΣ 2013 / FEBRUARY 2013
ΠΙΝΑΚΑΣ 4 : ΚΟΙΝΕΣ ΕΠΙΧΕΙΡΗΣΕΙΣ ΚΑΙ ΟΙΚΟΔΟΜΟΤΕΧΝΙΚΑ ΕΡΓΑ
ΚΑΤΑΝΟΜΗ ΑΣΦΑΛΙΣΜΕΝΩΝ ΑΝΑ ΗΛΙΚΙΑ ΚΑΙ ΦΥΛΟ
TABLE 4 : ENTERPRISES & CONSTRUCTIONS
DISTRIBUTION OF INSURED POPULATION BY AGE AND SEX

Ηλικία Age	Αριθμός Ασφαλισμένων σε Κοινές Επιχειρήσεις ⁽¹⁾ Number of Insured Individuals in Enterprises ⁽¹⁾				Αριθμός Ασφαλισμένων σε Οικοδομοτεχνικά Έργα ⁽¹⁾ Number of Insured Individuals in Constructions ⁽¹⁾				Σύνολο Ασφαλισμένων ⁽¹⁾ Total Insured Population ⁽¹⁾			
	Άνδρες Males	Γυναίκες Females	Σύνολο Total	%	Άνδρες Males	Γυναίκες Females	Σύνολο Total	%	Άνδρες Males	Γυναίκες Females	Σύνολο Total	%
Άγνωστη Unknown	85	48	133	0,01	2	3	5	0,02	87	51	138	0,01
<= 14	12	4	16	0,001	0	0	0	0,000	12	4	16	0,001
15-19	5.398	4.523	9.921	0,70	74	1	75	0,28	5.472	4.524	9.996	0,69
20-24	41.607	48.429	90.036	6,33	821	13	834	3,13	42.428	48.442	90.870	6,27
25-29	94.921	105.582	200.503	14,10	2.042	38	2.080	7,79	96.963	105.620	202.583	13,99
30-34	130.011	125.069	255.080	17,94	3.758	68	3.826	14,34	133.769	125.137	258.906	17,88
35-39	124.588	115.367	239.955	16,88	4.699	89	4.788	17,94	129.287	115.456	244.743	16,90
40-44	117.251	105.738	222.989	15,68	4.566	77	4.643	17,40	121.817	105.815	227.632	15,72
45-49	96.669	81.041	177.710	12,50	4.024	71	4.095	15,34	100.693	81.112	181.805	12,55
50-54	78.539	53.234	131.773	9,27	3.286	46	3.332	12,49	81.825	53.280	135.105	9,33
55-59	47.819	23.948	71.767	5,05	2.434	18	2.452	9,19	50.253	23.966	74.219	5,12
60-64	11.526	6.011	17.537	1,23	467	3	470	1,76	11.993	6.014	18.007	1,24
65-69	2.239	1.285	3.524	0,25	67	3	70	0,26	2.306	1.288	3.594	0,25
>=70	501	250	751	0,05	15	2	17	0,06	516	252	768	0,05
Σύνολο Total	751.166	670.529	1.421.695	100,0	26.255	432	26.687	100,0	777.421	670.961	1.448.382	100,0

⁽¹⁾ Ο αριθμός των ασφαλισμένων είναι διακριτός

⁽¹⁾ The number of insured individuals is distinct

ΠΙΝΑΚΑΣ 5 : ΚΟΙΝΕΣ ΕΠΙΧΕΙΡΗΣΕΙΣ ΚΑΙ ΟΙΚΟΔΟΜΟΤΕΧΝΙΚΑ ΕΡΓΑ
ΚΑΤΑΝΟΜΗ ΑΣΦΑΛΙΣΜΕΝΩΝ* ΑΝΑ ΟΙΚΟΝΟΜΙΚΗ ΔΡΑΣΤΗΡΙΟΤΗΤΑ ΚΑΙ ΥΠΗΚΟΟΤΗΤΑ
TABLE 5 : ENTERPRISES & CONSTRUCTIONS
DISTRIBUTION OF INSURED POPULATION BY ECONOMIC ACTIVITY & NATIONALITY

Οικονομική δραστηριότητα		Ελλάδα Greece	%	Χώρες Ε.Ε. EU Countries	%	Αλβανία Albania	%	Υπόλοιποι Others	%	Σύνολο Total	%		Economic activity
Γεωργία, κτηνοτροφία, θήρα και σ.β.δ.	A	3.535	0,27	68	0,29	341	0,49	179	0,47	4.123	0,28	A	Agriculture, hunting and related service activities
Αλιεία	B	1.652	0,13	34	0,14	47	0,07	56	0,15	1.789	0,12	B	Fishing
Ορυχεία και Λατομεία	Γ	5.051	0,38	73	0,31	170	0,25	90	0,24	5.384	0,37	Γ	Mining & quarrying
Μεταποιητικές Βιομηχανίες	Δ	193.958	14,72	4.619	19,61	14.174	20,44	10.227	26,99	222.978	15,39	Δ	Manufacturing
Παροχή ηλ. ρεύματος φυσικού αερίου και νερού	E	30.336	2,30	41	0,17	122	0,18	51	0,13	30.550	2,11	E	Electricity, gas and water supply
Κατασκευές	ΣΤ	45.932	3,49	2.032	8,63	12.107	17,46	2.153	5,68	62.224	4,30	ΣΤ	Constructions
Χονδρικό και Λιανικό εμπόριο	Z	303.336	23,02	4.427	18,79	14.278	20,59	9.392	24,78	331.433	22,88	Z	Wholesale & retail trade
Ξενοδοχεία και Εστιατόρια	H	81.915	6,22	3.952	16,77	12.516	18,05	6.617	17,46	105.000	7,25	H	Hotels & restaurants
Μεταφορές, αποθήκευση και επικοινωνίες	Θ	107.769	8,18	1.257	5,34	2.423	3,49	1.876	4,95	113.325	7,82	Θ	Transport storage & communications
Ενδιάμεσοι χρηματοπιστωτικοί οργανισμοί	I	70.740	5,37	316	1,34	261	0,38	232	0,61	71.549	4,94	I	Financial intermediation
Διαχείριση ακίνητης περιουσίας	K	123.124	9,34	3.063	13,00	5.805	8,37	3.020	7,97	135.012	9,32	K	Real estate, renting and business activities
Δημόσια διοίκηση και άμυνα	Λ	61.945	4,70	109	0,46	285	0,41	119	0,31	62.458	4,31	Λ	Public administration & defence, compulsory social security
Εκπαίδευση	M	96.492	7,32	1.385	5,88	1.372	1,98	843	2,22	100.092	6,91	M	Education
Υγεία και κοινωνική μέριμνα	N	92.307	7,01	898	3,81	1.803	2,60	964	2,54	95.972	6,63	N	Health & social work
Άλλες δραστηριότητες	Ξ	96.084	7,29	1.131	4,80	3.068	4,42	1.858	4,90	102.141	7,05	Ξ	Other community, social and personal service activities
Ιδιωτικά νοικοκυριά	O	2.467	0,19	75	0,32	560	0,81	128	0,34	3.230	0,22	O	Private households with employed persons
Ετερόδοκοι οργανισμοί	Π	944	0,07	79	0,34	9	0,01	90	0,24	1.122	0,08	Π	Extra territorial organizations & bodies
Άγνωστο		0	0,00	0	0,00	0	0,00	0	0,00	0	0,00		Unknown
Σύνολο		1.317.587	100,00	23.559	100,00	69.341	100,00	37.895	100,00	1.448.382	100,00		Total

* Ο αριθμός των ασφαλισμένων είναι διακριτός

* The number of insured individuals is distinct

ΠΑΡΑΤΗΡΗΣΕΙΣ ΩΣ ΠΡΟΣ ΤΗΝ ΟΙΚΟΝΟΜΙΚΗ ΔΡΑΣΤΗΡΙΟΤΗΤΑ ΕΡΓΟΔΟΤΗ

1. Στο Σύνολο των ασφαλισμένων, ποσοστό 22,88%, απασχολείται : Χονδρικό και Λιανικό εμπόριο και 15,39% : Μεταποιητικές Βιομηχανίες
2. Στους Έλληνες, ποσοστό 23,02% απασχολείται : Χονδρικό και Λιανικό εμπόριο και 14,72% : Μεταποιητικές Βιομηχανίες
3. Στους υπηκόους των άλλων χωρών της Ε.Ε., ποσοστό 19,61% απασχολείται : Μεταποιητικές Βιομηχανίες και 18,79% : Χονδρικό και Λιανικό εμπόριο
4. Στους Αλβανούς, ποσοστό 20,59% απασχολείται : Χονδρικό και Λιανικό εμπόριο και 20,44% : Μεταποιητικές Βιομηχανίες
5. Στους υπόλοιπους αλλοδαπούς εργαζόμενους, ποσοστό 26,99% απασχολείται : Μεταποιητικές Βιομηχανίες και 24,78% : Χονδρικό και Λιανικό εμπόριο

COMMENTS ON EMPLOYER'S ECONOMIC ACTIVITY

- 1) 22,88% of Insured Population is employed in 'Wholesale & retail trade' and 15,39% in 'Manufacturing'
- 2) 23,02% of Insured Greeks is employed in 'Wholesale & retail trade', 14,72% in 'Manufacturing'
- 3) 19,61% of insured EU citizens is employed in 'Manufacturing', 18,79% in 'Wholesale & retail trade'
- 4) 20,59% of insured Albanians is employed in 'Wholesale & retail trade' and 20,44% in 'Manufacturing'
- 5) 26,99% of the insured foreigner workers is employed in 'Manufacturing' and 24,78% in 'Wholesale & retail trade'

ΦΕΒΡΟΥΑΡΙΟΣ 2013 / FEBRUARY 2013

**ΠΙΝΑΚΑΣ 6 : ΚΟΙΝΕΣ ΕΠΙΧΕΙΡΗΣΕΙΣ ΚΑΙ ΟΙΚΟΔΟΜΟΤΕΧΝΙΚΑ ΕΡΓΑ
ΚΑΤΑΝΟΜΗ ΑΣΦΑΛΙΣΜΕΝΩΝ ΑΝΑ ΕΠΑΓΓΕΛΜΑ ΚΑΙ ΥΠΗΚΟΟΤΗΤΑ**

**TABLE 6 : ENTERPRISES & CONSTRUCTIONS
DISTRIBUTION OF INSURED POPULATION BY OCCUPATION & NATIONALITY**

Επάγγελμα		Ελλάδα Greece	%	Χώρες Ε.Ε. EU Countries	%	Αλβανία Albania	%	Υπόλοιποι Others	%	Σύνολο Total	%	OCCUPATION
Μέλη των βουλευομένων σωμάτων και ανώτερα διοικητικά στελέχη της Δημόσιας Διοίκησης και των οργανισμών ειδικών συμφερόντων	1	9.533	0,72	206	0,87	42	0,06	129	0,34	9.910	0,68	1 Legislators and senior officials
Πρόσωπα που ασκούν επιστημονικά, καλλιτεχνικά και συναφή επαγγέλματα	2	147.964	11,23	1.738	7,38	661	0,95	796	2,10	151.159	10,44	2 Scientific, artistic and related professions
Τεχνολόγοι, τεχνικοί βοηθοί και ασκούντες επαγγέλματα	3	153.723	11,67	1.033	4,38	1.819	2,62	1.073	2,83	157.648	10,88	3 Physical and engineering science associate professionals
Υπάλληλοι γραφείου	4	397.497	30,17	3.966	16,83	5.069	7,31	4.373	11,54	410.905	28,37	4 Office clerks
Απασχολούμενοι στην παροχή υπηρεσιών και πωλητές σε καταστήματα και υπαίθριες αγορές	5	221.550	16,81	4.301	18,26	15.264	22,01	7.288	19,23	248.403	17,15	5 Provision of services, and Salespersons in stores and outdoor markets
Ειδικευμένοι γεωργοί, κτηνοτρόφοι, δασοκόμοι και αλιείς	6	5.438	0,41	71	0,30	411	0,59	179	0,47	6.099	0,42	6 Specialized farmers, foresters, fishermen and cattlemans
Ειδικευμένοι τεχνίτες και ασε	7	97.083	7,37	1.956	8,30	7.290	10,51	3.730	9,84	110.059	7,60	7 Skilled laborers
Χειριστές σταθερών βιομηχανικών εγκαταστάσεων, μηχανημάτων και εξοπλισμού και συναρμολογητές	8	108.410	8,23	1.582	6,72	6.004	8,66	2.809	7,41	118.805	8,20	8 Stationery-plant and related operators
Ανειδίκευτοι εργάτες, χειρώνακτες και μικροεπαγγελματίες	9	176.349	13,38	8.706	36,95	32.781	47,28	17.518	46,23	235.354	16,25	9 Unskilled laborers, manual laborers and small professionals
Ένοπλες δυνάμεις	0	39	0,00	0	0,00	0	0,00	0	0,00	39	0,00	0 Armed forces
Άγνωστο		1	0,00	0	0,00	0	0,00	0	0,00	1	0,00	Unknown
Σύνολο		1.317.587	100,00	23.559	100,00	69.341	100,00	37.895	100,00	1.448.382	100,00	Total

* Ο αριθμός των ασφαλισμένων είναι διακριτός

* The number of insured individuals is distinct

ΠΑΡΑΤΗΡΗΣΕΙΣ ΩΣ ΠΡΟΣ ΤΗ ΚΑΤΑΝΟΜΗ ΕΠΑΓΓΕΛΜΑΤΩΝ

1. Στο Σύνολο των ασφαλισμένων οι :Υπάλληλοι γραφείου 28,37% & οι Απασχολούμενοι στην παροχή υπηρεσιών και πωλητές σε καταστήματα και υπαίθριες αγορές είναι 17,15% .
2. Στους Έλληνες ασφαλισμένους, οι Υπάλληλοι γραφείου είναι 30,17% και οι Απασχολούμενοι στην παροχή υπηρεσιών και πωλητές σε καταστήματα και υπαίθριες αγορές είναι 16,81%.
3. Στους Υπηκόους των άλλων χωρών της Ε.Ε., οι Ανειδίκευτοι εργάτες, χειρώνακτες και μικροεπαγγελματίες είναι 36,95% και οι Απασχολούμενοι στην παροχή υπηρεσιών και πωλητές σε καταστήματα και υπαίθριες αγορές είναι 18,26%.
4. Στους Αλβανούς, οι Ανειδίκευτοι εργάτες, χειρώνακτες και μικροεπαγγελματίες είναι 47,28% και οι Απασχολούμενοι στην παροχή υπηρεσιών και πωλητές σε καταστήματα και υπαίθριες αγορές είναι 22,01%.
5. Στους Υπόλοιπους αλλοδαπούς, οι Ανειδίκευτοι εργάτες, χειρώνακτες και μικροεπαγγελματίες είναι 46,23% & οι Απασχολούμενοι στην παροχή υπηρεσιών και πωλητές σε καταστήματα και υπαίθριες αγορές είναι 19,23%.

COMMENTS ON OCCUPATION DISTRIBUTION

- 1) 28,37% of Insured Population is employed as 'Office clerks' and 17,15% as 'Provision of services, and Salespersons in stores and outdoor markets' .
- 2) 30,17% of insured Greeks is employed as 'Office clerks' and 16,81% as 'Provision of services, and Salespersons in stores and outdoor markets' .
- 3) 36,95% of insured EU citizens is employed as 'Unskilled laborers, manual laborers and small professionals' and 18,26% as 'Provision of services, and Salespersons in stores and outdoor markets' .
- 4) 47,28% of insured Albanians individuals is employed as 'Unskilled laborers, manual laborers and small professionals' and 22,01% as 'Provision of services, and Salespersons in stores and outdoor markets' .
- 5) 46,23% of insured Foreigner workers is employed as 'Unskilled laborers, manual laborers and small professionals' and 19,23% as 'Provision of services, and Salespersons in stores and outdoor markets' .

Τμήμα Ι : Κοινές Επιχειρήσεις με 10 μισθωτούς και άνω

**ΠΙΝΑΚΑΣ Ι.1 : ΚΟΙΝΕΣ ΕΠΙΧΕΙΡΗΣΕΙΣ ΜΕ 10 ΜΙΣΘΩΤΟΥΣ ΚΑΙ ΑΝΩ
ΑΡΙΘΜΟΣ ΕΠΙΧΕΙΡΗΣΕΩΝ ΚΑΙ ΑΡΙΘΜΟΣ ΑΣΦΑΛΙΣΜΕΝΩΝ
TABLE I.1 : ENTERPRISES WITH 10 OR MORE EMPLOYEES
NUMBER OF ENTERPRISES & NUMBER OF INSURED INDIVIDUALS**

Αρ. Επιχειρήσεων ⁽¹⁾ No of Enterprises ⁽¹⁾	Αριθμός Ασφαλισμένων ⁽²⁾ Number of Insured Individuals ⁽²⁾		
	Ανδρες Males	Γυναίκες Females	Σύνολο Total
19.979	568.677	493.489	1.062.166

⁽¹⁾ Ως αριθμός επιχειρήσεων έχει ληφθεί ο αριθμός των εδρών των επιχειρήσεων (διακριτοί Αρ.Μητρ.Εργοδότη).

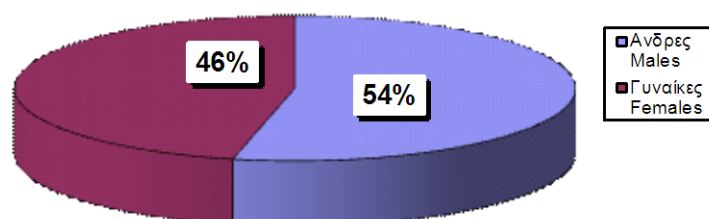
⁽²⁾ Ο αριθμός ασφαλισμένων αφορά τους διακριτούς ασφαλισμένους, δηλ. αν ένας ασφαλισμένος απασχολείται σε περισσότερους από έναν εργοδότη, προσμετράται μία μόνο φορά.

⁽¹⁾ The number of enterprises refers to the number of companies' head offices ; (different Employer Registration Numbers)

⁽²⁾ The number of insured individuals is distinct, i.e. if an employee is employed to more than one employers he is counted once

**ΔΙΑΓΡΑΜΜΑ Ι.1.1 : ΚΑΤΑΝΟΜΗ ΑΝΔΡΩΝ ΚΑΙ ΓΥΝΑΙΚΩΝ
ΕΠΙ ΤΟΥ ΣΥΝΟΛΟΥ ΔΙΑΚΡΙΤΩΝ ΑΣΦΑΛΙΣΜΕΝΩΝ (2)**

**CHART I.1.1 : DISTRIBUTION OF INSURED POPULATION BY
SEX (2)**



ΠΙΝΑΚΑΣ Ι.2 : ΚΟΙΝΕΣ ΕΠΙΧΕΙΡΗΣΕΙΣ ΜΕ 10 ΜΙΣΘΩΤΟΥΣ ΚΑΙ ΑΝΩ
ΑΡΙΘΜΟΣ ΑΣΦΑΛΙΣΜΕΝΩΝ ΣΤΟ ΙΚΑ-ΕΤΑΜ ΚΑΤΑ ΤΥΠΟ ΑΠΑΣΧΟΛΗΣΗΣ, ΦΥΛΟ, ΜΕΣΗ ΑΠΑΣΧΟΛΗΣΗ ΚΑΙ ΜΕΣΟ ΗΜΕΡΟΜΙΣΘΙΟ
TABLE I.2 : ENTERPRISES WITH 10 OR MORE EMPLOYEES

INSURED INDIVIDUALS, AVERAGE EMPLOYMENT (DAYS) & AVERAGE WAGE BY SEX & TYPE OF EMPLOYMENT (FULL/PART TIME)

Τύπος Απασχόλησης Employment Type	Φύλο Sex	Αριθμός Ασφαλισμένων ⁽¹⁾ Number of Insured Individuals ⁽¹⁾	Ημέρες Εργασίας Working Days	Αποδοχές (Τακτικές) Salaries	Μέση Απασχόληση Average Employment (Days)	Μέσο Ημερομίσθιο (Τακτικών Αποδοχών) Average Wage	Μέσες Μηνιαίες Τακτικές Αποδοχές Average Monthly Salary
Πλήρης Απασχόληση ⁽²⁾ Full Time ⁽²⁾	Ανδρες Males	513.432	12.212.684	801.547.172,08	23,79	65,63	1561,16
	Γυναίκες Females	384.093	9.151.968	503.401.916,15	23,83	55,00	1310,63
	Σύνολο Total	897.525	21.364.652	1.304.949.088,23	23,80	61,08	1453,94
Μερική Απασχόληση ⁽²⁾ Part Time ⁽²⁾	Ανδρες Males	63.360	1.135.994	38.104.781,28	17,93	33,54	601,40
	Γυναίκες Females	116.899	2.230.177	63.082.167,25	19,08	28,29	539,63
	Σύνολο Total	180.259	3.366.171	101.186.948,53	18,67	30,06	561,34
Σύνολο Total	Ανδρες Males	576.720	13.349.221	839.672.164,33	23,15	62,90	1455,94
	Γυναίκες Females	500.934	11.383.169	566.525.892,53	22,72	49,77	1130,94
	Σύνολο Total	1.077.654	24.732.390	1.406.198.056,86	22,95	56,86	1304,87

⁽¹⁾ Ο αριθμός των ασφαλισμένων δεν είναι διακριτός, επειδή ο ίδιος ασφαλισμένος μπορεί να μετρηθεί τόσες φορές όσοι είναι και οι εργοδότες του

⁽²⁾ Ως ασφαλισμένοι με "πλήρη απασχόληση" έχει ληφθεί ο αριθμός των ασφαλισμένων του ΙΚΑ που εργάζονται με πλήρες ωράριο ανεξάρτητα από τον αριθμό των ημερών εβδομαδιαίως, άλλως θεωρούνται ως εργαζόμενοι με "μερική απασχόληση"

ΠΑΡΑΤΗΡΗΣΕΙΣ:

- Από τα στοιχεία του παραπάνω πίνακα προκύπτει ότι από τους εργαζόμενους με πλήρες ωράριο το 57,21% είναι άνδρες, ενώ από τους εργαζόμενους με μειωμένο ωράριο το 64,85% είναι γυναίκες.
- Από τα παραπάνω στοιχεία προκύπτει ότι το ημερομίσθιο από τακτικές αποδοχές των γυναικών για την απασχόληση με πλήρες ωράριο είναι το 83,81% του αντίστοιχου ημερομισθίου των ανδρών, ενώ για την απασχόληση με μειωμένο ωράριο είναι το 84,33%.
- Στο " ΣΥΝΟΛΟ * " περιλαμβάνονται οι μισθωτοί με πλήρη και μερική απασχόληση καθώς και εκείνοι για τους οποίους δεν έχει δηλωθεί ή είναι λάθος ο τύπος της απασχόλησης

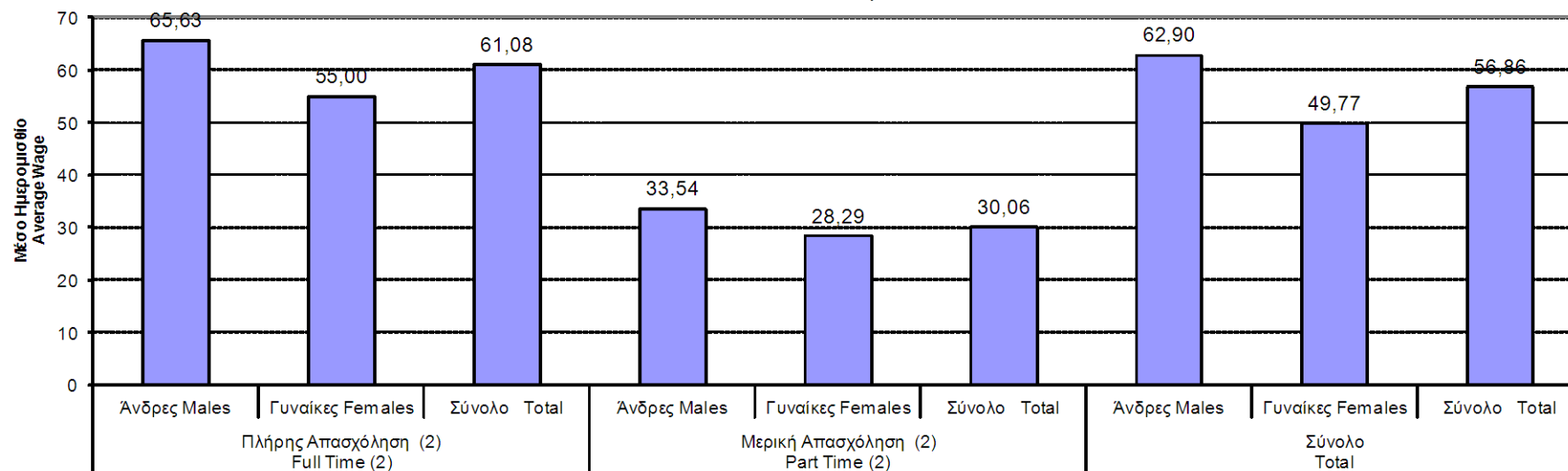
⁽¹⁾ The number of insured individuals is not distinct, therefore a person is counted as many times as his employers

⁽²⁾ Full time employees are those who work full time regardless of the number of working days per week, in any other case, they are considered as part time employees

COMMENTS:

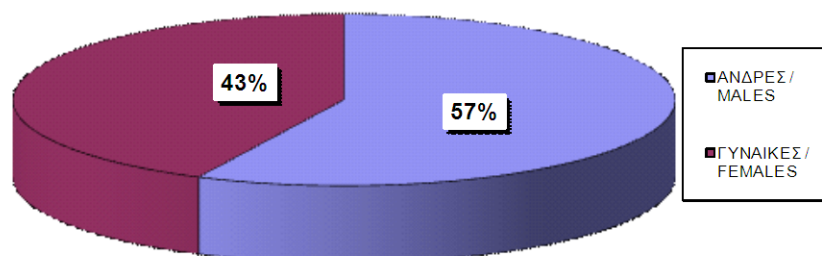
- From the above table we conclude that 57,21% of the employees with full-time employment are males and from those with part-time employment 64,85% are females
- The average wage per day (excluding bonuses/overtimes/leave benefits) earned by women employed full time is 83,81% of the average wage per day earned by men, while in part-time employment this comes to 84,33%.
- The 'TOTAL' includes all salaried employees with full or part time employment and those with missing or incorrect type of employment

ΔΙΑΓΡΑΜΜΑ Ι.2.1 : ΜΕΣΟ ΗΜΕΡΟΜΙΣΘΙΟ (ΤΑΚΤΙΚΩΝ ΑΠΟΔΟΧΩΝ)
CHART I.2.1: AVERAGE WAGE (EXCLUDING

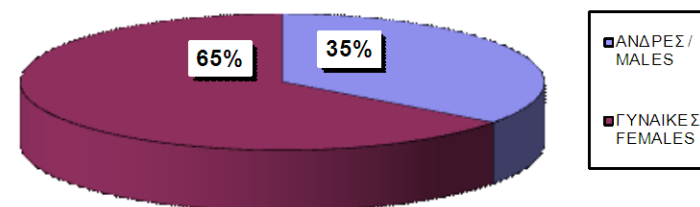


Τύπος Απασχόλησης και Φύλο / Type of employment & Sex

ΔΙΑΓΡΑΜΜΑ Ι.2.2 : ΠΛΗΡΗΣ
CHART I.2.2 : FULL-TIME



ΔΙΑΓΡΑΜΜΑ Ι.2.3 : ΜΕΡΙΚΗ
CHART I.2.3 : PART-TIME



ΠΙΝΑΚΑΣ Ι.3 : ΚΟΙΝΕΣ ΕΠΙΧΕΙΡΗΣΕΙΣ ΜΕ 10 ΜΙΣΘΩΤΟΥΣ ΚΑΙ ΑΝΩ - ΠΛΗΡΗΣ ΑΠΑΣΧΟΛΗΣΗ
ΑΡΙΘΜΟΣ ΑΣΦΑΛΙΣΜΕΝΩΝ, ΜΕΣΗ ΑΠΑΣΧΟΛΗΣΗ ΚΑΙ ΜΕΣΟ ΗΜΕΡΟΜΙΣΘΙΟ ΑΝΑ ΟΙΚΟΝΟΜΙΚΗ ΔΡΑΣΤΗΡΙΟΤΗΤΑ ΕΡΓΟΔΟΤΗ ΚΑΙ ΦΥΛΟ ΑΣΦΑΛΙΣΜΕΝΟΥ

TABLE I.3 : ENTERPRISES WITH 10 OR MORE EMPLOYEES - FULL TIME EMPLOYMENT
INSURED INDIVIDUALS, AVERAGE EMPLOYMENT (DAYS), AVERAGE WAGE BY SEX & EMPLOYER'S ECONOMIC ACTIVITY

ΚΩΔ COD	Οικονομική Δραστηριότητα	Αριθμός Επιχειρήσεων ⁽¹⁾ No of Enterprises	Αριθμός Ασφαλισμένων ⁽²⁾				Μέση Απασχόληση ⁽³⁾			Μέσο Ημερομίσθιο ⁽³⁾			Economic Activity
			Ανδρες Males	Γυναίκες Females	Σύνολο Total	%	Ανδρες Males	Γυναίκες Females	Σύνολο Total	Ανδρες Males	Γυναίκες Females	Σύνολο Total	
	ΑΓΝΩΣΤΗ	0	0	0	0	0,00	0,00	0,00	0,00	0,00	0,00	0,00	UNKNOWN
01	ΓΕΩΡΓΙΑ, ΚΤΗΝΟΤΡΟΦΙΑ, ΘΗΡΑ ΚΑΙ Σ.Β.Δ.	169	1.648	650	2.298	0,26	23,36	23,82	23,49	54,08	53,67	53,96	AGRICULTURE, HUNTING AND RELATED SERVICE ACTIVITIES
02	ΔΑΣΟΚΟΜΙΑ, ΥΛΟΤΟΜΙΑ ΚΑΙ ΣΥΝΑΦΕΙΣ ΔΡΑΣΤΗΡΙΟΤΗΤΕΣ	16	141	29	170	0,02	20,82	22,14	21,04	42,79	42,27	42,70	FORESTRY, LOGGING AND RELATED SERVICES
05	ΑΛΕΙΑ, ΕΚΜΕΤΑΛΛΕΥΣΗ ΙΧΘΥΟΤΡΟΦΕΙΩΝ ΚΑΙ ΜΟΝΑΔΩΝ ΠΑΡΑΓΩΓΗΣ ΓΟΝΟΥ Β.Δ.Σ. ΜΕ ΤΗΝ ΑΛΕΙΑ.	26	1.106	332	1.438	0,16	24,20	23,68	24,08	65,97	57,02	63,94	FISHING, OPERATION OF FISH HATCHERIES AND FISH FARMS; SERVICE ACTIVITIES INCIDENTAL TO FISHING
10	ΕΞΟΡΥΞΗ ΑΝΘΡΑΚΑ ΚΑΙ ΛΙΓΝΙΤΗ, ΕΞΟΡΥΞΗ ΤΥΡΦΗΣ.	8	180	16	196	0,02	24,19	25,00	24,26	62,96	68,14	63,40	MINING OF COAL AND LIGNITE
11	ΑΝΤΛΗΣΗ ΑΡΓΟΥ ΠΕΤΡΕΛΑΙΟΥ ΚΑΙ ΦΥΣΙΚΟΥ ΑΕΡΙΟΥ, Β.Δ.Σ. ΜΕ ΤΗΝ ΑΝΤΛΗΣΗ ΠΕΤΡΕΛΑΙΟΥ ΚΑΙ ΦΥΣΙΚΟΥ ΑΕΡΙΟΥ, ΜΕ ΕΞΑΙΡΕΣΗ ΤΙΣ ΜΕΛΕΤΕΣ	8	289	13	302	0,03	24,27	25,00	24,30	101,47	83,97	100,69	EXTRACTION OF CRUDE PETROLEUM AND NATURAL GAS; SERVICE ACTIVITIES INCIDENTAL TO OIL AND GAS EXTRACTION, EXCLUDING SURVEYING
12	ΕΞΟΡΥΞΗ ΜΕΤΑΛΛΕΥΜΑΤΩΝ ΟΥΡΑΝΙΟΥ ΚΑΙ ΘΟΡΙΟΥ	0	0	0	0	0,00	0,00	0,00	0,00	0,00	0,00	0,00	MINING OF URANIUM AND THORIUM ORES
13	ΕΞΟΡΥΞΗ ΜΕΤΑΛΛΟΥΧΩΝ ΜΕΤΑΛΛΕΥΜΑΤΩΝ	10	1.193	108	1.301	0,15	24,62	24,34	24,60	70,04	65,37	69,65	MINING OF METAL ORES
14	ΑΛΕΣ ΕΞΟΡΥΚΤΙΚΕΣ ΚΑΙ ΛΑΤΟΜΙΚΕΣ ΔΡΑΣΤΗΡΙΟΤΗΤΕΣ	111	2.560	316	2.876	0,32	22,79	23,86	22,91	68,94	64,35	68,42	OTHER MINING AND QUARRYING
15	ΒΙΟΜΗΧΑΝΙΑ ΤΡΟΦΙΜΩΝ ΚΑΙ ΠΟΤΩΝ.	1.395	32.649	18.003	50.652	5,65	23,46	22,51	23,12	59,20	47,56	55,18	MANUFACTURE OF FOOD PRODUCTS AND BEVERAGES
16	ΠΑΡΑΓΩΓΗ ΠΡΟΙΟΝΤΩΝ ΚΑΠΝΟΥ	10	1.330	582	1.912	0,21	23,73	19,80	22,53	91,36	76,19	87,31	MANUFACTURE OF TOBACCO PRODUCTS
17	ΠΑΡΑΓΩΓΗ ΚΛΩΣΤΟΥΦΑΝΤΟΥΡΓΙΚΩΝ ΥΛΩΝ	149	3.044	1.364	4.408	0,49	23,38	23,00	23,26	54,21	44,67	51,29	MANUFACTURE OF TEXTILES
18	ΚΑΤΑΣΚΕΥΗ ΕΙΔΩΝ ΕΝΔΥΣΗΣ, ΚΑΤΕΡΓΑΣΙΑ ΚΑΙ ΒΑΦΗ ΓΟΥΝΑΡΙΚΩΝ	268	1.710	2.569	4.279	0,48	22,27	22,76	22,57	46,97	44,99	45,77	MANUFACTURE OF WEARING APPAREL; DRESSING AND DYEING OF FUR
19	ΚΑΤΕΡΓΑΣΙΑ ΚΑΙ ΔΕΨΗ ΔΕΡΜΑΤΟΣ, ΚΑΤΑΣΚΕΥΗ ΕΙΔΩΝ ΤΑΞΙΔΙΟΥ (ΑΠΟΣΚΕΥΩΝ), ΤΣΑΝΤΩΝ, ΕΙΔΩΝ ΣΕΛΟΠΟΙΙΑΣ, ΕΙΔΩΝ ΣΑΓΜΑΤΟΠΟΙΙΑΣ ΚΑΙ ΥΠΟΔΗΜΑΤΩΝ	36	495	402	897	0,10	22,55	22,27	22,42	51,73	47,10	49,67	TANNING AND DRESSING OF LEATHER ; MANUFACTURE OF LUGGAGE, HANDBAGS, SADDLERY, HARNESS AND FOOTWEAR
20	ΒΙΟΜΗΧΑΝΙΑ ΞΥΛΟΥ ΚΑΙ ΚΑΤΑΣΚΕΥΗ ΠΡΟΙΟΝΤΩΝ ΑΠΟ ΞΥΛΟ ΚΑΙ ΦΕΛΟ, ΕΚΤΟΣ ΑΠΟ ΤΑ ΕΠΙΠΛΑ ΚΑΤΑΣΚΕΥΗ ΕΙΔΩΝ ΚΑΛΑΘΟΠΟΙΙΑΣ ΚΑΙ ΣΠΑΡΤΟΠΛΕΚΤΙΚΗΣ	114	1.889	329	2.218	0,25	21,88	22,32	21,95	50,51	43,57	49,46	MANUFACTURE OF WOOD AND OF PRODUCTS OF WOOD AND CORK, EXCEPT FURNITURE; MANUFACTURE OF ARTICLES OF STRAW AND PLAITING MATERIALS
21	ΠΑΡΑΓΩΓΗ ΧΑΡΤΟΠΟΛΤΟΥ, ΧΑΡΤΙΟΥ ΚΑΙ ΠΡΟΙΟΝΤΩΝ ΑΠΟ ΧΑΡΤΙ	145	4.342	1.205	5.547	0,62	23,75	23,70	23,74	60,76	52,61	59,00	MANUFACTURE OF PULP, PAPER AND PAPER PRODUCTS

ΚΩΔ COD	Οικονομική Δραστηριότητα	Αριθμός Επιχειρήσεων ⁽¹⁾ No of Enterprises	Αριθμός Ασφαλισμένων ⁽²⁾				Μέση Απασχόληση ⁽³⁾			Μέσο Ημερομίσθιο ⁽³⁾			Economic Activity
			Άνδρες Males	Γυναίκες Females	Σύνολο Total	%	Άνδρες Males	Γυναίκες Females	Σύνολο Total	Άνδρες Males	Γυναίκες Females	Σύνολο Total	
22	ΕΚΔΟΣΕΙΣ,ΕΚΤΥΠΩΣΕΙΣ ΚΑΙ ΑΝΑΠΑΡΑΓΩΓΗ ΠΡΟΕΓΓΕΓΡΑΜΜΕΝΩΝ ΜΕΣΩΝ ΕΓΓΡΑΦΗΣ ΉΧΟΥ ΚΑΙ ΕΙΚΟΝΑΣ ΚΑΙ ΜΕΣΩΝ ΠΛΗΡΟΦΟΡΙΚΗΣ.	444	6.822	4.214	11.036	1,23	23,78	23,96	23,85	66,95	57,93	63,49	PUBLISHING, PRINTING AND REPRODUCTION OF RECORDED MEDIA
23	ΠΑΡΑΓΩΓΗ ΟΠΤΑΝΘΡΑΚΑ (ΚΩΚ),ΠΡΟΙΟΝΤΩΝ ΔΙΥΛΙΣΗΣ ΠΕΤΡΕΛΑΙΟΥ ΚΑΙ ΠΥΡΗΝΙΚΩΝ ΚΑΥΣΙΜΩΝ.	43	4.183	657	4.840	0,54	24,63	24,28	24,58	118,27	99,25	115,72	MANUFACTURE OF COKE, REFINED PETROLEUM PRODUCTS AND NUCLEAR FUEL
24	ΠΑΡΑΓΩΓΗ ΧΗΜΙΚΩΝ ΟΥΣΙΩΝ ΚΑΙ ΠΡΟΙΟΝΤΩΝ	322	10.655	6.255	16.910	1,89	24,12	24,01	24,08	78,71	69,63	75,36	MANUFACTURE OF CHEMICALS AND CHEMICALS PRODUCTS
25	ΚΑΤΑΣΚΕΥΗ ΠΡΟΙΟΝΤΩΝ ΑΠΟ ΕΛΑΣΤΙΚΟ (ΚΑΟΥΤΣΟΥΚ) ΚΑΙ ΠΛΑΣΤΙΚΕΣ ΥΛΕΣ.	234	5.829	1.866	7.695	0,86	22,90	23,23	22,98	57,31	50,62	55,67	MANUFACTURE OF RUBBER AND PLASTIC PRODUCTS
26	ΚΑΤΑΣΚΕΥΗ ΑΛΩΝ ΠΡΟΙΟΝΤΩΝ ΑΠΟ ΜΗ ΜΕΤΑΛΛΙΚΑ ΟΡΥΚΤΑ.	265	6.917	1.077	7.994	0,89	22,88	23,16	22,92	72,12	64,85	71,13	MANUFACTURE OF OTHER NON-METALLIC MINERAL PRODUCTS
27	ΠΑΡΑΓΩΓΗ ΒΑΣΙΚΩΝ ΜΕΤΑΛΛΩΝ	81	4.562	502	5.064	0,56	23,08	23,42	23,11	72,27	62,03	71,24	MANUFACTURE OF BASIC METALS
28	ΚΑΤΑΣΚΕΥΗ ΜΕΤΑΛΛΙΚΩΝ ΠΡΟΙΟΝΤΩΝ,ΜΕ ΕΞΑΙΡΕΣΗ ΤΑ ΜΗΧΑΝΗΜΑΤΑ ΚΑΙ ΤΑ ΕΙΔΗ ΕΞΟΠΛΙΣΜΟΥ.	542	12.617	2.176	14.793	1,65	22,49	23,30	22,61	58,79	53,69	58,02	MANUFACTURE OF FABRICATED METAL PRODUCTS, EXCEPT MACHINERY AND EQUIPMENT
29	ΚΑΤΑΣΚΕΥΗ ΜΗΧΑΝΗΜΑΤΩΝ ΚΑΙ ΕΙΔΩΝ ΕΞΟΠΛΙΣΜΟΥ Μ.Α.Κ.	348	6.448	1.142	7.590	0,85	23,17	23,86	23,27	59,05	55,77	58,55	MANUFACTURE OF MACHINERY AND EQUIPMENT
30	ΚΑΤΑΣΚΕΥΗ ΜΗΧΑΝΩΝ ΓΡΑΦΕΙΟΥ ΚΑΙ ΗΛΕΚΤΡΟΝΙΚΩΝ ΥΠΟΛΟΓΙΣΤΩΝ	25	215	82	297	0,03	24,25	24,40	24,29	59,59	44,81	55,49	MANUFACTURE OF OFFICE MACHINERY AND COMPUTERS
31	ΚΑΤΑΣΚΕΥΗ ΗΛΕΚΤΡΙΚΩΝ ΜΗΧΑΝΩΝ ΚΑΙ ΣΥΣΚΕΥΩΝ Μ.Α.Κ.	130	3.429	918	4.347	0,48	23,65	23,28	23,57	63,30	55,68	61,71	MANUFACTURE OF ELECTRICAL MACHINERY AND APPARATUS N.E.C
32	ΚΑΤΑΣΚΕΥΗ ΕΞΟΠΛΙΣΜΟΥ ΚΑΙ ΣΥΣΚΕΥΩΝ ΡΑΔΙΟΦΩΝΙΑΣ, ΤΗΛΕΟΡΑΣΗΣ ΚΑΙ ΕΠΙΚΟΙΝΩΝΙΩΝ.	48	1.272	435	1.707	0,19	24,25	23,80	24,14	64,91	54,30	62,24	MANUFACTURE OF RADIO TELEVISION AND COMMUNICATION EQUIPMENT AND APPARATUS
33	ΚΑΤΑΣΚΕΥΗ ΙΑΤΡΙΚΩΝ ΟΡΓΑΝΩΝ, ΟΡΓΑΝΩΝ ΑΚΡΙΒΕΙΑΣ ΚΑΙ ΟΠΤΙΚΩΝ ΟΡΓΑΝΩΝ, ΚΑΤΑΣΚΕΥΗ ΡΟΛΟΓΙΩΝ ΚΑΘΕ ΕΙΔΟΥΣ.	81	860	534	1.394	0,16	24,14	23,67	23,96	67,18	45,67	59,04	MANUFACTURE OF MEDICAL, PRECISION AND OPTICAL INSTRUMENTS, WATCHES AND CLOCKS
34	ΚΑΤΑΣΚΕΥΗ ΑΥΤΟΚΙΝΗΤΩΝ ΟΧΗΜΑΤΩΝ, ΚΑΤΑΣΚΕΥΗ ΡΥΜΟΥΛΚΟΥΜΕΝΩΝ ΚΑΙ ΗΜΙΡΥΜΟΥΛΚΟΥΜΕΝΩΝ ΟΧΗΜΑΤΩΝ.	33	756	120	876	0,10	23,73	23,40	23,69	56,11	54,71	55,92	MANUFACTURE OF MOTOR VEHICLES, TRAILERS AND SEMI-TRAILERS
35	ΚΑΤΑΣΚΕΥΗ ΛΟΙΠΟΥ ΕΞΟΠΛΙΣΜΟΥ ΜΕΤΑΦΟΡΩΝ	147	4.822	517	5.339	0,60	20,71	21,84	20,82	69,44	54,09	67,88	MANUFACTURE OF OTHER TRANSPORT EQUIPMENT
36	ΚΑΤΑΣΚΕΥΗ ΕΠΙΠΛΩΝ, ΛΟΙΠΕΣ ΒΙΟΜΗΧΑΝΙΕΣ Μ.Α.Κ.	191	2.370	883	3.253	0,36	20,90	22,25	21,26	48,77	49,80	49,06	MANUFACTURE OF FURNITURE; MANUFACTURING N.E.C
37	ΑΝΑΚΥΚΛΩΣΗ	62	1.100	270	1.370	0,15	23,06	22,37	22,92	45,27	43,13	44,86	RECYCLING
40	ΠΑΡΟΧΗ ΗΛΕΚΤΡΙΚΟΥ ΡΕΥΜΑΤΟΣ ΦΥΣΙΚΟΥ ΑΕΡΙΟΥ,ΑΤΜΟΥ ΚΑΙ ΖΕΣΤΟΥ ΝΕΡΟΥ	107	16.834	4.124	20.958	2,34	24,19	24,66	24,28	94,08	82,97	91,86	ELECTRICITY, GAS STEAM AND HOT WATER SUPPLY

ΚΩΔ COD	Οικονομική Δραστηριότητα	Αριθμός Επιχειρήσεων ⁽¹⁾ No of Enterprises	Αριθμός Ασφαλισμένων ⁽²⁾				Μέση Απασχόληση ⁽³⁾			Μέσο Ημερομίσθιο ⁽³⁾			Economic Activity
			Άνδρες Males	Γυναίκες Females	Σύνολο Total	%	Άνδρες Males	Γυναίκες Females	Σύνολο Total	Άνδρες Males	Γυναίκες Females	Σύνολο Total	
41	ΣΥΛΟΓΗ, ΚΑΘΑΡΙΣΜΟΣ ΚΑΙ ΔΙΑΝΟΜΗ ΝΕΡΟΥ.	135	5.877	1.786	7.663	0,85	24,43	24,53	24,45	73,60	72,09	73,25	COLLECTION, PURIFICATION AND DISTRIBUTION OF WATER
45	ΚΑΤΑΣΚΕΥΕΣ	807	16.564	3.332	19.896	2,22	22,46	23,39	22,62	59,96	59,13	59,82	CONSTRUCTION
50	ΕΜΠΟΡΙΟ, ΣΥΝΤΗΡΗΣΗ ΚΑΙ ΕΠΙΣΚΕΥΗ ΑΥΤΟΚΙΝΗΤΩΝ ΟΧΗΜΑΤΩΝ ΚΑΙ ΜΟΤΟΣΥΚΛΕΤΩΝ, ΛΙΑΝΙΚΗ ΠΩΛΗΣΗ ΚΑΥΣΙΜΩΝ ΟΧΗΜΑΤΩΝ	701	11.613	2.645	14.258	1,59	23,89	24,04	23,92	53,72	50,73	53,16	SALE, MAINTENANCE AND REPAIR OF MOTOR VEHICLES AND MOTORCYCLES; RETAIL SALE OF AUTOMOTIVE FUEL
51	ΧΟΝΔΡΙΚΟ ΕΜΠΟΡΙΟ ΚΑΙ ΕΜΠΟΡΙΟ ΜΕ ΠΡΟΜΗΘΕΙΑ, ΕΚΤΟΣ ΑΠΟ ΤΟ ΕΜΠΟΡΙΟ ΑΥΤΟΚΙΝΗΤΩΝ ΟΧΗΜΑΤΩΝ ΚΑΙ ΜΟΤΟΣΥΚΛΕΤΩΝ	3.289	47.417	26.690	74.107	8,27	24,24	23,89	24,11	67,09	58,53	64,04	WHOLESALE TRADE AND COMMISSION TRADE, EXCEPT OF MOTOR VEHICLES AND MOTORCYCLES
52	ΛΙΑΝΙΚΟ ΕΜΠΟΡΙΟ, ΕΚΤΟΣ ΑΠΟ ΤΟ ΕΜΠΟΡΙΟ ΑΥΤΟΚΙΝΗΤΩΝ ΟΧΗΜΑΤΩΝ ΚΑΙ ΜΟΤΟΣΥΚΛΕΤΩΝ, ΕΠΙΣΚΕΥΗ ΕΙΔΩΝ ΑΤΟΜΙΚΗΣ ΚΑΙ ΟΙΚΙΑΚΗΣ ΧΡΗΣΗΣ	1.843	29.873	46.798	76.671	8,55	24,31	24,16	24,22	52,66	45,39	48,23	RETAIL TRADE, EXCEPT OF MOTOR VEHICLES AND MOTORCYCLES; REPAIR OF PERSONAL AND HOUSEHOLD GOODS
55	ΞΕΝΟΔΟΧΕΙΑ ΚΑΙ ΕΣΤΙΑΤΟΡΙΑ	2.813	21.416	17.642	39.058	4,36	19,55	20,31	19,90	50,29	43,05	46,95	HOTELS AND RESTAURANTS
60	ΧΕΡΣΑΙΕΣ ΜΕΤΑΦΟΡΕΣ ΜΕΤΑΦΟΡΕΣ ΜΕΣΩ ΑΓΩΓΩΝ	512	20.884	2.640	23.524	2,62	24,32	24,30	24,31	63,16	57,67	62,55	LAND TRANSPORT, TRANSPORT VIA PIPELINES
61	ΥΔΑΤΙΝΕΣ ΜΕΤΑΦΟΡΕΣ	169	2.680	1.968	4.648	0,52	24,66	24,70	24,68	127,26	91,98	112,31	WATER TRANSPORT
62	ΕΝΑΕΡΙΕΣ ΜΕΤΑΦΟΡΕΣ	43	1.299	1.393	2.692	0,30	24,47	24,46	24,46	104,74	59,84	81,51	AIR TRANSPORT
63	ΒΟΗΘΗΤΙΚΕΣ ΚΑΙ ΣΥΝΑΦΕΙΣ ΠΡΟΣ ΤΙΣ ΜΕΤΑΦΟΡΕΣ ΔΡΑΣΤΗΡΙΟΤΗΤΕΣ, ΔΡΑΣΤΗΡΙΟΤΗΤΕΣ ΤΑΞΙΔΙΩΤΙΚΩΝ ΠΡΑΚΤΟΡΕΙΩΝ	728	13.821	8.011	21.832	2,44	23,98	24,36	24,12	76,37	64,24	71,88	SUPPORTING AND AUXILIARY ACTIVITIES; ACTIVITIES OF TRAVEL AGENCIES
64	ΤΑΧΥΔΡΟΜΕΙΑ ΚΑΙ ΤΗΛΕΠΙΚΟΙΝΩΝΙΕΣ	252	20.912	11.042	31.954	3,56	24,73	24,40	24,61	75,33	64,43	71,59	POST AND TELECOMMUNICATIONS
65	ΕΝΔΙΑΜΕΣΟΙ ΧΡΗΜΑΤΟΠΙΣΤΩΤΙΚΟΙ ΟΡΓΑΝΙΣΜΟΙ, ΜΕ ΕΞΑΙΡΕΣΗ ΤΙΣ ΑΣΦΑΛΙΣΤΙΚΕΣ ΕΤΑΙΡΕΙΕΣ ΚΑΙ ΤΑ ΤΑΜΕΙΑ ΣΥΝΤΑΞΕΩΝ	118	27.544	29.213	56.757	6,33	24,87	24,85	24,86	102,90	84,09	93,22	FINANCIAL INTERMEDIATION, EXCEPT INSURANCE AND PENSION FUNDING
66	ΑΣΦΑΛΙΣΕΙΣ ΚΑΙ ΣΥΝΤΑΞΙΟΔΟΤΙΚΑ ΤΑΜΕΙΑ, ΕΚΤΟΣ ΑΠΟ ΤΗΝ ΥΠΟΧΡΕΩΤΙΚΗ ΚΟΙΝΩΝΙΚΗ ΑΣΦΑΛΙΣΗ	64	2.854	3.853	6.707	0,75	24,53	24,10	24,29	99,50	74,01	84,97	INSURANCE AND PENSION FUNDING, EXCEPT COMPULSORY SOCIAL SECURITY
67	ΔΡΑΣΤΗΡΙΟΤΗΤΕΣ ΣΥΝΑΦΕΙΣ ΜΕ ΤΙΣ ΔΡΑΣΤΗΡΙΟΤΗΤΕΣ ΕΝΔΙΑΜΕΣΩΝ ΧΡΗΜΑΤΟΠΙΣΤΩΤΙΚΩΝ ΟΡΓΑΝΙΣΜΩΝ	121	1.462	1.702	3.164	0,35	24,53	24,28	24,40	93,07	65,67	78,40	ACTIVITIES AUXILIARY TO FINANCIAL INTERMEDIATION
70	ΔΡΑΣΤΗΡΙΟΤΗΤΕΣ ΣΧΕΤΙΚΕΣ ΜΕ ΑΚΙΝΗΤΗ ΠΕΡΙΟΥΣΙΑ	96	756	506	1.262	0,14	24,42	24,07	24,28	77,19	64,83	72,28	REAL ESTATE ACTIVITIES
71	ΕΚΜΙΣΘΩΣΗ ΜΗΧΑΝΗΜΑΤΩΝ ΚΑΙ ΕΞΟΠΛΙΣΜΟΥ ΧΩΡΙΣ ΧΕΙΡΙΣΤΗ, ΕΚΜΙΣΘΩΣΗ ΕΙΔΩΝ ΑΤΟΜΙΚΗΣ ΚΑΙ ΟΙΚΙΑΚΗΣ ΧΡΗΣΗΣ	60	956	543	1.499	0,17	24,41	24,28	24,37	67,01	55,73	62,94	RENTING OF MACHINERY AND EQUIPMENT WITHOUT OPERATOR AND OF PERSONAL AND HOUSEHOLD GOODS

ΚΩΔ COD	Οικονομική Δραστηριότητα	Αριθμός Επιχειρήσεων ⁽¹⁾ No of Enterprises	Αριθμός Ασφαλισμένων ⁽²⁾				Μέση Απασχόληση ⁽³⁾			Μέσο Ημερομίσθιο ⁽³⁾			Economic Activity
			Άνδρες Males	Γυναίκες Females	Σύνολο Total	%	Άνδρες Males	Γυναίκες Females	Σύνολο Total	Άνδρες Males	Γυναίκες Females	Σύνολο Total	
72	ΠΛΗΡΟΦΟΡΙΚΗ ΚΑΙ ΣΥΝΑΦΕΙΣ ΔΡΑΣΤΗΡΙΟΤΗΤΕΣ	441	10.654	5.837	16.491	1,84	24,62	24,43	24,55	85,10	64,37	77,80	COMPUTER AND RELATED ACTIVITIES
73	ΕΡΕΥΝΑ ΚΑΙ ΑΝΑΠΤΥΞΗ	124	3.371	4.476	7.847	0,88	24,30	24,30	24,30	60,50	50,73	54,93	RESEARCH AND DEVELOPMENT
74	ΆΛΛΕΣ ΕΠΙΧΕΙΡΗΜΑΤΙΚΕΣ ΔΡΑΣΤΗΡΙΟΤΗΤΕΣ	1.540	26.439	21.006	47.445	5,29	23,55	23,24	23,41	56,07	51,80	54,19	OTHER BUSINESS ACTIVITIES
75	ΔΗΜΟΣΙΑ ΔΙΟΙΚΗΣΗ ΚΑΙ ΑΜΥΝΑ, ΥΠΟΧΡΕΩΤΙΚΗ ΚΟΙΝΩΝΙΚΗ ΑΣΦΑΛΙΣΗ	945	28.623	26.915	55.538	6,20	27,76	27,42	27,60	52,70	53,39	53,03	PUBLIC ADMINISTRATION AND DEFENCE ; COMPULSORY SOCIAL SECURITY
80	ΕΚΠΑΙΔΕΥΣΗ	2.509	13.740	33.483	47.223	5,27	21,96	22,76	22,52	53,09	48,12	49,53	EDUCATION
85	ΥΓΕΙΑ ΚΑΙ ΚΟΙΝΩΝΙΚΗ ΜΕΡΙΜΝΑ	1.637	22.466	49.944	72.410	8,08	24,69	24,48	24,54	55,17	49,31	51,14	HEALTH AND SOCIAL WORK
90	ΔΙΑΘΕΣΗ ΛΥΜΑΤΩΝ ΚΑΙ ΑΠΟΡΡΙΜΑΤΩΝ, ΥΓΙΕΙΝΗ ΚΑΙ ΠΑΡΟΜΟΙΕΣ ΔΡΑΣΤΗΡΙΟΤΗΤΕΣ	376	8.003	2.109	10.112	1,13	23,87	23,96	23,89	49,24	44,48	48,24	SEWAGE AND REFUSE DISPOSAL, SANITATION AND SIMILAR ACTIVITIES
91	ΔΡΑΣΤΗΡΙΟΤΗΤΕΣ ΟΡΓΑΝΩΣΕΩΝ μ.α.κ.	374	14.882	14.705	29.587	3,30	21,54	21,20	21,37	41,70	36,78	39,27	ACTIVITIES OF MEMBERSHIP ORGANIZATIONS N.E.C
92	ΨΥΧΑΓΩΓΙΚΕΣ, ΠΟΛΙΤΙΣΤΙΚΕΣ ΚΑΙ ΑΘΛΗΤΙΚΕΣ ΔΡΑΣΤΗΡΙΟΤΗΤΕΣ	845	14.534	10.541	25.075	2,80	23,90	23,46	23,71	63,27	60,47	62,10	RECREATIONAL, CULTURAL AND SPORTING ACTIVITIES
93	ΆΛΛΕΣ ΔΡΑΣΤΗΡΙΟΤΗΤΕΣ ΠΑΡΟΧΗΣ ΥΠΗΡΕΣΙΩΝ	319	1.097	2.772	3.869	0,43	22,64	22,13	22,28	42,25	36,92	38,45	OTHER SERVICE ACTIVITIES
95	ΙΔΙΩΤΙΚΑ ΝΟΙΚΟΚΥΡΙΑ ΠΟΥ ΑΠΑΣΧΟΛΟΥΝ ΟΙΚΙΑΚΟ ΠΡΟΣΩΠΙΚΟ	34	335	85	420	0,05	24,49	24,28	24,45	41,27	35,97	40,21	PRIVATE HOUSEHOLDS WITH EMPLOYED PERSONS
99	ΕΤΕΡΟΔΙΚΟΙ ΟΡΓΑΝΙΣΜΟΙ ΚΑΙ ΟΡΓΑΝΑ	34	337	355	692	0,08	24,92	24,81	24,86	83,73	86,63	85,22	EXTRA-TERRITORIAL ORGANIZATIONS AND BODIES
	ΣΥΝΟΛΟ	26.497	512.676	383.682	896.358	100	23,82	23,85	23,83	65,63	55,00	61,08	TOTAL

⁽¹⁾ Ως αριθμός επιχειρήσεων λαμβάνεται ο συνολικός αριθμός των μονάδων (παραρτημάτων) των επιχειρήσεων.

⁽²⁾ Ο αριθμός των ασφαλισμένων δεν είναι διακριτός. Εάν ένας ασφαλισμένος απασχολείται σε διαφορετικούς εργοδότες με την ίδια οικονομική δραστηριότητα μετράται μία φορά.

⁽³⁾ Τα στοιχεία αναφέρονται στους ασφαλισμένους που εργάζονται με πλήρες ωράριο και τα μέσα ημερομίσθια προκύπτουν μόνο από τις τακτικές αποδοχές.

ΠΑΡΑΤΗΡΗΣΕΙΣ

1. Η μέση απασχόληση δεν παρουσιάζει μεγάλες αποκλίσεις σχετικά με το φύλο (άνδρες, γυναίκες).
2. Το γενικό μέσο ημερομίσθιο των γυναικών είναι το 83,81% του γενικού μέσου ημερομίσθιου των ανδρών.

⁽¹⁾ The Number of Enterprises refers to number of units (branches) of each enterprise

⁽²⁾ The number of insured individuals is not distinct. If the same person is employed in more than one employers with the same economic activity is counted as one

⁽³⁾ The above figures refer to insured individuals who are employed full-time and their average wages per day do not include leave benefits & season bonuses

COMMENTS

1. Average working days per month does not vary between males and females
2. The average wage per day for females is 83,81% of the average wage per day for males.

ΠΙΝΑΚΑΣ Ι.4 : ΚΟΙΝΕΣ ΕΠΙΧΕΙΡΗΣΕΙΣ ΜΕ 10 ΜΙΣΘΩΤΟΥΣ ΚΑΙ ΑΝΩ - ΠΛΗΡΗΣ ΑΠΑΣΧΟΛΗΣΗ ΣΤΗ ΜΕΤΑΠΟΙΗΣΗ
ΑΡΙΘΜΟΣ ΑΣΦΑΛΙΣΜΕΝΩΝ, ΜΕΣΗ ΑΠΑΣΧΟΛΗΣΗ ΚΑΙ ΜΕΣΟ ΗΜΕΡΟΜΙΣΘΙΟ ΑΝΑ ΟΙΚΟΝΟΜΙΚΗ ΔΡΑΣΤΗΡΙΟΤΗΤΑ ΕΡΓΟΔΟΤΗ ΚΑΙ ΦΥΛΟ
TABLE I.4 : ENTERPRISES WITH 10 OR MORE EMPLOYEES - FULL TIME EMPLOYMENT IN MANUFACTURING
NUMBER OF INSURED INDIVIDUALS, AVERAGE EMPLOYMENT (DAYS), AVERAGE WAGE BY SEX & EMPLOYER'S ECONOMIC ACTIVITY

ΚΩΔ COD	Οικονομική Δραστηριότητα	Αριθμός Επιχειρήσεων ⁽¹⁾ No of Enterprises ⁽¹⁾	Αριθμός Ασφαλισμένων ⁽²⁾ Number of Insured Individuals ⁽²⁾				Μέση Απασχόληση ⁽³⁾ Average Employment (Days per Month) ⁽³⁾			Μέσο Ημερομίσθιο ⁽³⁾ Average Wage ⁽³⁾			Economic Activity
			Άνδρες Males	Γυναίκες Females	Σύνολο Total	%	Άνδρες Males	Γυναίκες Females	Σύνολο Total	Άνδρες Males	Γυναίκες Females	Σύνολο Total	
15	ΒΙΟΜΗΧΑΝΙΑ ΤΡΟΦΙΜΩΝ ΚΑΙ ΠΟΤΩΝ.	1.395	32.649	18.003	50.652	5,65	23,46	22,51	23,12	59,20	47,56	55,18	MANUFACTURE OF FOOD PRODUCTS AND BEVERAGES
16	ΠΑΡΑΓΩΓΗ ΠΡΟΙΟΝΤΩΝ ΚΑΠΝΟΥ	10	1.330	582	1.912	0,21	23,73	19,80	22,53	91,36	76,19	87,31	MANUFACTURE OF TOBACCO PRODUCTS
17	ΠΑΡΑΓΩΓΗ ΚΛΩΣΤΟΥΦΑΝΤΟΥΡΓΙΚΩΝ ΥΛΩΝ	149	3.044	1.364	4.408	0,49	23,38	23,00	23,26	54,21	44,67	51,29	MANUFACTURE OF TEXTILES
18	ΚΑΤΑΣΚΕΥΗ ΕΙΔΩΝ ΕΝΔΥΣΗΣ, ΚΑΤΕΡΓΑΣΙΑ ΚΑΙ ΒΑΦΗ ΓΟΥΝΑΡΙΚΩΝ	268	1.710	2.569	4.279	0,48	22,27	22,76	22,57	46,97	44,99	45,77	MANUFACTURE OF WEARING APPAREL; DRESSING AND DYEING OF FUR
19	ΚΑΤΕΡΓΑΣΙΑ ΚΑΙ ΔΕΨΗ ΔΕΡΜΑΤΟΣ, ΚΑΤΑΣΚΕΥΗ ΕΙΔΩΝ ΤΑΞΙΔΙΟΥ (ΑΠΟΣΚΕΥΩΝ), ΤΣΑΝΤΩΝ, ΕΙΔΩΝ ΣΕΛΟΠΟΙΙΑΣ, ΕΙΔΩΝ ΣΑΓΜΑΤΟΠΟΙΙΑΣ ΚΑΙ ΥΠΟΔΗΜΑΤΩΝ	36	495	402	897	0,10	22,55	22,27	22,42	51,73	47,10	49,67	TANNING AND DRESSING OF LEATHER ; MANUFACTURE OF LUGGAGE, HANDBAGS, SADDLERY, HARNESS AND FOOTWEAR
20	ΒΙΟΜΗΧΑΝΙΑ ΞΥΛΟΥ ΚΑΙ ΚΑΤΑΣΚΕΥΗ ΠΡΟΙΟΝΤΩΝ ΑΠΟ ΞΥΛΟ ΚΑΙ ΦΕΛΟ, ΕΚΤΟΣ ΑΠΟ ΤΑ ΕΠΙΠΛΑ ΚΑΤΑΣΚΕΥΗ ΕΙΔΩΝ ΚΑΛΑΘΟΠΟΙΙΑΣ ΚΑΙ ΣΠΑΡΤΟΠΛΕΚΤΙΚΗΣ	114	1.889	329	2.218	0,25	21,88	22,32	21,95	50,51	43,57	49,46	MANUFACTURE OF WOOD AND OF PRODUCTS OF WOOD AND CORK, EXCEPT FURNITURE; MANUFACTURE OF ARTICLES OF STRAW AND PLAINTING MATERIALS
21	ΠΑΡΑΓΩΓΗ ΧΑΡΤΟΠΟΛΤΟΥ, ΧΑΡΤΙΟΥ ΚΑΙ ΠΡΟΙΟΝΤΩΝ ΑΠΟ ΧΑΡΤΙ	145	4.342	1.205	5.547	0,62	23,75	23,70	23,74	60,76	52,61	59,00	MANUFACTURE OF PULP, PAPER AND PAPER PRODUCTS

ΚΩΔ COD	Οικονομική Δραστηριότητα	Αριθμός Επιχειρήσεων ⁽¹⁾ No of Enterprises ⁽¹⁾	Αριθμός Ασφαλισμένων ⁽²⁾				Μέση Απασχόληση ⁽³⁾			Μέσο Ημερομίσθιο ⁽³⁾			Economic Activity
			Άνδρες Males	Γυναίκες Females	Σύνολο Total	%	Άνδρες Males	Γυναίκες Females	Σύνολο Total	Άνδρες Males	Γυναίκες Females	Σύνολο Total	
22	ΕΚΔΟΣΕΙΣ, ΕΚΤΥΠΩΣΕΙΣ ΚΑΙ ΑΝΑΠΑΡΑΓΩΓΗ ΠΡΟΕΓΓΕΓΡΑΜΜΕΝΩΝ ΜΕΣΩΝ ΕΓΓΡΑΦΗΣ ΗΧΟΥ ΚΑΙ ΕΙΚΟΝΑΣ ΚΑΙ ΜΕΣΩΝ ΠΛΗΡΟΦΟΡΙΚΗΣ.	444	6.822	4.214	11.036	1,23	23,78	23,96	23,85	66,95	57,93	63,49	PUBLISHING, PRINTING AND REPRODUCTION OF RECORDED MEDIA
23	ΠΑΡΑΓΩΓΗ ΟΠΤΑΝΘΡΑΚΑ (ΚΟΚ), ΠΡΟΙΟΝΤΩΝ ΔΙΥΛΣΗΣ ΠΕΤΡΕΛΑΙΟΥ ΚΑΙ ΠΥΡΗΝΙΚΩΝ ΚΑΥΣΙΜΩΝ.	43	4.183	657	4.840	0,54	24,63	24,28	24,58	118,27	99,25	115,72	MANUFACTURE OF COKE, REFINED PETROLEUM PRODUCTS AND NUCLEAR FUEL
24	ΠΑΡΑΓΩΓΗ ΧΗΜΙΚΩΝ ΟΥΣΙΩΝ ΚΑΙ ΠΡΟΙΟΝΤΩΝ	322	10.655	6.255	16.910	1,89	24,12	24,01	24,08	78,71	69,63	75,36	MANUFACTURE OF CHEMICALS AND CHEMICALS PRODUCTS
25	ΚΑΤΑΣΚΕΥΗ ΠΡΟΙΟΝΤΩΝ ΑΠΟ ΕΛΑΣΤΙΚΟ (ΚΑΟΥΤΣΟΥΚ) ΚΑΙ ΠΛΑΣΤΙΚΕΣ ΥΛΕΣ.	234	5.829	1.866	7.695	0,86	22,90	23,23	22,98	57,31	50,62	55,67	MANUFACTURE OF RUBBER AND PLASTIC PRODUCTS
26	ΚΑΤΑΣΚΕΥΗ ΑΛΩΝ ΠΡΟΙΟΝΤΩΝ ΑΠΟ ΜΗ ΜΕΤΑΛΛΙΚΑ ΟΡΥΚΤΑ.	265	6.917	1.077	7.994	0,89	22,88	23,16	22,92	72,12	64,85	71,13	MANUFACTURE OF OTHER NON-METALLIC MINERAL PRODUCTS
27	ΠΑΡΑΓΩΓΗ ΒΑΣΙΚΩΝ ΜΕΤΑΛΛΩΝ	81	4.562	502	5.064	0,56	23,08	23,42	23,11	72,27	62,03	71,24	MANUFACTURE OF BASIC METALS
28	ΚΑΤΑΣΚΕΥΗ ΜΕΤΑΛΛΙΚΩΝ ΠΡΟΙΟΝΤΩΝ, ΜΕ ΕΞΑΙΡΕΣΗ ΤΑ ΜΗΧΑΝΗΜΑΤΑ ΚΑΙ ΤΑ ΕΙΔΗ ΕΞΟΠΛΙΣΜΟΥ.	542	12.617	2.176	14.793	1,65	22,49	23,30	22,61	58,79	53,69	58,02	MANUFACTURE OF FABRICATED METAL PRODUCTS, EXCEPT MACHINERY AND EQUIPMENT
29	ΚΑΤΑΣΚΕΥΗ ΜΗΧΑΝΗΜΑΤΩΝ ΚΑΙ ΕΙΔΩΝ ΕΞΟΠΛΙΣΜΟΥ Μ.Α.Κ.	348	6.448	1.142	7.590	0,85	23,17	23,86	23,27	59,05	55,77	58,55	MANUFACTURE OF MACHINERY AND EQUIPMENT
30	ΚΑΤΑΣΚΕΥΗ ΜΗΧΑΝΩΝ ΓΡΑΦΕΙΟΥ ΚΑΙ ΗΛΕΚΤΡΟΝΙΚΩΝ ΥΠΟΛΟΓΙΣΤΩΝ	25	215	82	297	0,03	24,25	24,40	24,29	59,59	44,81	55,49	MANUFACTURE OF OFFICE MACHINERY AND COMPUTERS
31	ΚΑΤΑΣΚΕΥΗ ΗΛΕΚΤΡΙΚΩΝ ΜΗΧΑΝΩΝ ΚΑΙ ΣΥΣΚΕΥΩΝ Μ.Α.Κ.	130	3.429	918	4.347	0,48	23,65	23,28	23,57	63,30	55,68	61,71	MANUFACTURE OF ELECTRICAL MACHINERY AND APPARATUS N.E.C
32	ΚΑΤΑΣΚΕΥΗ ΕΞΟΠΛΙΣΜΟΥ ΚΑΙ ΣΥΣΚΕΥΩΝ ΡΑΔΙΟΦΩΝΙΑΣ, ΤΗΛΕΟΡΑΣΗΣ ΚΑΙ ΕΠΙΚΟΙΝΩΝΙΩΝ.	48	1.272	435	1.707	0,19	24,25	23,80	24,14	64,91	54,30	62,24	MANUFACTURE OF RADIO TELEVISION AND COMMUNICATION EQUIPMENT & APPARATUS

ΚΩΔ COD	Οικονομική Δραστηριότητα	Αριθμός Επιχειρήσεων ⁽¹⁾ No of Enterprises ⁽¹⁾	Αριθμός Ασφαλισμένων ⁽²⁾				Μέση Απασχόληση ⁽³⁾			Μέσο Ημερομίσθιο ⁽³⁾			Economic Activity
			Άνδρες Males	Γυναίκες Females	Σύνολο Total	%	Άνδρες Males	Γυναίκες Females	Σύνολο Total	Άνδρες Males	Γυναίκες Females	Σύνολο Total	
33	ΚΑΤΑΣΚΕΥΗ ΙΑΤΡΙΚΩΝ ΟΡΓΑΝΩΝ, ΟΡΓΑΝΩΝ ΑΚΡΙΒΕΙΑΣ ΚΑΙ ΟΠΤΙΚΩΝ ΟΡΓΑΝΩΝ, ΚΑΤΑΣΚΕΥΗ ΡΟΛΟΓΙΩΝ ΚΑΘΕ ΕΙΔΟΥΣ.	81	860	534	1.394	0,16	24,14	23,67	23,96	67,18	45,67	59,04	MANUFACTURE OF MEDICAL, PRECISION AND OPTICAL INSTRUMENTS, WATCHES AND CLOCKS
34	ΚΑΤΑΣΚΕΥΗ ΑΥΤΟΚΙΝΗΤΩΝ ΟΧΗΜΑΤΩΝ, ΚΑΤΑΣΚΕΥΗ ΡΥΜΟΥΛΚΟΥΜΕΝΩΝ ΚΑΙ ΗΜΙΡΥΜΟΥΛΚΟΥΜΕΝΩΝ ΟΧΗΜΑΤΩΝ.	33	756	120	876	0,10	23,73	23,40	23,69	56,11	54,71	55,92	MANUFACTURE OF MOTOR VEHICLES, TRAILERS AND SEMI- TRAILERS
35	ΚΑΤΑΣΚΕΥΗ ΛΟΙΠΟΥ ΕΞΟΠΛΙΣΜΟΥ ΜΕΤΑΦΟΡΩΝ	147	4.822	517	5.339	0,60	20,71	21,84	20,82	69,44	54,09	67,88	MANUFACTURE OF OTHER TRANSPORT EQUIPMENT
36	ΚΑΤΑΣΚΕΥΗ ΕΠΙΠΛΩΝ, ΛΟΙΠΕΣ ΒΙΟΜΗΧΑΝΙΕΣ Μ.Α.Κ.	191	2.370	883	3.253	0,36	20,90	22,25	21,26	48,77	49,80	49,06	MANUFACTURE OF FURNITURE; MANUFACTURING N.E.C
37	ΑΝΑΚΥΚΛΩΣΗ	62	1.100	270	1.370	0,15	23,06	22,37	22,92	45,27	43,13	44,86	RECYCLING
	ΣΥΝΟΛΟ	5.113	118.316	46.102	164.418	100	23,21	23,05	23,16	65,06	54,13	62,01	TOTAL

⁽¹⁾ Ως αριθμός επιχειρήσεων λαμβάνεται ο συνολικός αριθμός των μονάδων (παραρτημάτων) των επιχειρήσεων.

⁽²⁾ Ο αριθμός των ασφαλισμένων δεν είναι διακριτός. Εάν ένας ασφαλισμένος απασχολείται σε διαφορετικούς εργοδότες με την ίδια οικονομική δραστηριότητα μετράται μία φορά.

⁽³⁾ Τα στοιχεία αναφέρονται στους ασφαλισμένους που εργάζονται με πλήρες ωράριο και τα μέσα ημερομίσθια προκύπτουν μόνο από τις τακτικές αποδοχές.

ΠΑΡΑΤΗΡΗΣΕΙΣ

1. Το γενικό μέσο ημερομίσθιο των γυναικών είναι το 83,2% του γενικού μέσου ημερομισθίου των ανδρών.
2. Το μεγαλύτερο μέσο ημερομίσθιο 115,72 € παρουσιάζεται στην οικονομική δραστηριότητα: ΠΑΡΑΓΩΓΗ ΟΠΤΑΝΘΡΑΚΑ (ΚΩΚ), ΠΡΟΙΟΝΤΩΝ ΔΙΥΛΙΣΗΣ ΠΕΤΡΕΛΑΙΟΥ ΚΑΙ ΠΥΡΗΝΙΚ...
3. Η μέση απασχόληση κυμαίνεται από 20,82 έως 24,58 ημέρες χωρίς να παρατηρούνται μεγάλες αποκλίσεις ως προς το φύλο.

⁽¹⁾ The Number of Enterprises refers to number of units (branches) of each enterprise

⁽²⁾ The number of insured individuals is not distinct. If the same person is employed in more than one employers with the same economic activity is counted as one

⁽³⁾ The above figures refer to insured individuals who are employed full-time and their average wages per day do not include leave benefits & season bonuses

COMMENTS

1. Average wage per day for females is 83,2% of the average wage per day for males.
2. The highest average wage per day 115,72 € appears in the economic activity: MANUFACTURE OF COKE, REFINED PETROLEUM PRODUCTS AND NUCLEAR FUEL...
3. The average days of employment per month varies between 20,82 and 24,58 days without significant differences by sex

***Τμήμα II : Κοινές Επιχειρήσεις με
λιγότερους από 10 μισθωτούς***

**ΠΙΝΑΚΑΣ ΙΙ.1 : ΚΟΙΝΕΣ ΕΠΙΧΕΙΡΗΣΕΙΣ ΜΕ ΛΙΓΟΤΕΡΟΥΣ ΑΠΟ 10 ΜΙΣΘΩΤΟΥΣ
ΑΡΙΘΜΟΣ ΕΠΙΧΕΙΡΗΣΕΩΝ ΚΑΙ ΑΡΙΘΜΟΣ ΑΣΦΑΛΙΣΜΕΝΩΝ
TABLE II.1 : ENTERPRISES WITH LESS THAN 10 EMPLOYEES
NUMBER OF ENTERPRISES & NUMBER OF INSURED INDIVIDUALS**

Αρ. Επιχειρήσεων ⁽¹⁾ No of Enterprises ⁽¹⁾	Αριθμός Ασφαλισμένων ⁽²⁾ Number of Insured Individuals ⁽²⁾		
	Ανδρες Males	Γυναίκες Females	Σύνολο Total
162.400	186.580	181.639	368.219

⁽¹⁾ Ως αριθμός επιχειρήσεων έχει ληφθεί ο αριθμός των εδρών των επιχειρήσεων (διακριτοί Αρ.Μητρ.Εργοδότη).

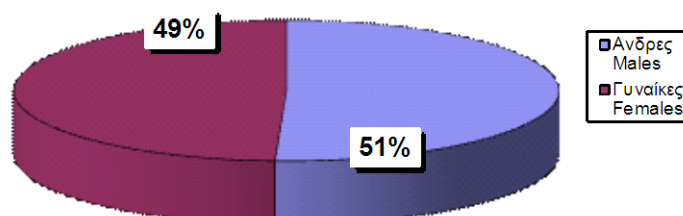
⁽²⁾ Ο αριθμός ασφαλισμένων αφορά τους διακριτούς ασφαλισμένους, δηλ. αν ένας ασφαλισμένος απασχολείται σε περισσότερους από έναν εργοδότη, προσμετράται μία μόνο φορά.

⁽¹⁾ The number of enterprises refers to the number of companies' head offices ; (different Employer Registration Numbers)

⁽²⁾ The number of insured individuals is distinct, i.e. if an employee is employed to more than one employers he is counted once

**ΔΙΑΓΡΑΜΜΑ ΙΙ.1.1 : ΚΑΤΑΝΟΜΗ ΑΝΔΡΩΝ ΚΑΙ ΓΥΝΑΙΚΩΝ ΕΠΙ ΤΟΥ
ΣΥΝΟΛΟΥ ΔΙΑΚΡΙΤΩΝ ΑΣΦΑΛΙΣΜΕΝΩΝ (2)**

CHART II.1.1 : DISTRIBUTION OF INSURED POPULATION BY SEX (2)



ΠΙΝΑΚΑΣ ΙΙ.2 : ΚΟΙΝΕΣ ΕΠΙΧΕΙΡΗΣΕΙΣ ΜΕ ΛΙΓΟΤΕΡΟΥΣ ΑΠΟ 10 ΜΙΣΘΩΤΟΥΣ
ΑΡΙΘΜΟΣ ΑΣΦΑΛΙΣΜΕΝΩΝ ΣΤΟ ΙΚΑ-ΕΤΑΜ ΚΑΤΑ ΤΥΠΟ ΑΠΑΣΧΟΛΗΣΗΣ, ΦΥΛΟ, ΜΕΣΗ ΑΠΑΣΧΟΛΗΣΗ ΚΑΙ ΜΕΣΟ ΗΜΕΡΟΜΙΣΘΙΟ
TABLE II.2 : ENTERPRISES WITH LESS THAN 10 EMPLOYEES

INSURED INDIVIDUALS, AVERAGE EMPLOYMENT (DAYS) & AVERAGE WAGE BY SEX & TYPE OF EMPLOYMENT (FULL/PART TIME)

Τύπος Απασχόλησης Employment Type	Φύλο Sex	Αριθμός Ασφαλισμένων ⁽¹⁾ Number of Insured Individuals ⁽¹⁾	Ημέρες Εργασίας Working Days	Αποδοχές (Τακτικές) Salaries	Μέση Απασχόληση Average Employment (Days)	Μέσο Ημερομίσθιο (Τακτικών Αποδοχών) Average Wage	Μέσες Μηνιαίες Τακτικές Αποδοχές Average Monthly Salary
Πλήρης Απασχόληση ⁽²⁾ Full Time ⁽²⁾	Άνδρες Males	131.457	2.943.931	124.590.557,79	22,39	42,32	947,77
	Γυναίκες Females	107.057	2.412.681	93.734.056,14	22,54	38,85	875,55
	Σύνολο Total	238.514	5.356.612	218.324.613,93	22,46	40,76	915,35
Μερική Απασχόληση ⁽²⁾ Part Time ⁽²⁾	Άνδρες Males	57.284	1.043.176	26.145.793,80	18,21	25,06	456,42
	Γυναίκες Females	77.603	1.402.399	32.582.680,99	18,07	23,23	419,86
	Σύνολο Total	134.887	2.445.575	58.728.474,79	18,13	24,01	435,39
Σύνολο Total	Άνδρες Males	188.738	3.988.484	150.783.440,75	21,13	37,80	798,90
	Γυναίκες Females	184.796	3.818.028	126.387.886,77	20,66	33,10	683,93
	Σύνολο Total	373.534	7.806.512	277.171.327,52	20,90	35,51	742,02

⁽¹⁾ Ο αριθμός των ασφαλισμένων δεν είναι διακριτός, επειδή ο ίδιος ασφαλισμένος μπορεί να μετρηθεί τόσες φορές όσοι είναι και οι εργοδότες του

⁽²⁾ Ως ασφαλισμένοι με "πλήρη απασχόληση" έχει ληφθεί ο αριθμός των ασφαλισμένων του ΙΚΑ που εργάζονται με πλήρες ωράριο ανεξάρτητα από τον αριθμό των ημερών εβδομαδιαίως, άλλως θεωρούνται ως εργαζόμενοι με "μερική απασχόληση"

ΠΑΡΑΤΗΡΗΣΕΙΣ:

1. Από τα στοιχεία του παραπάνω πίνακα προκύπτει ότι από τους εργαζόμενους με πλήρες ωράριο το 55,12% είναι άνδρες, ενώ από τους εργαζόμενους με μειωμένο ωράριο το 57,53% είναι γυναίκες.

2. Από τα παραπάνω στοιχεία προκύπτει ότι το ημερομίσθιο από τακτικές αποδοχές των γυναικών για την απασχόληση με πλήρες ωράριο είναι το 91,8% του αντίστοιχου ημερομισθίου των ανδρών, ενώ για την απασχόληση με μειωμένο ωράριο είναι το 92,7%.

3. Στο " ΣΥΝΟΛΟ * " περιλαμβάνονται οι μισθωτοί με πλήρη και μερική απασχόληση καθώς και εκείνοι για τους οποίους δεν έχει δηλωθεί ή είναι λάθος ο τύπος της απασχόλησης

⁽¹⁾ The number of insured individuals is not distinct, therefore a person is counted as many times as his employers

⁽²⁾ Full time employees are those who work full time regardless of the number of working days per week, in any other case, they are considered as part time employees

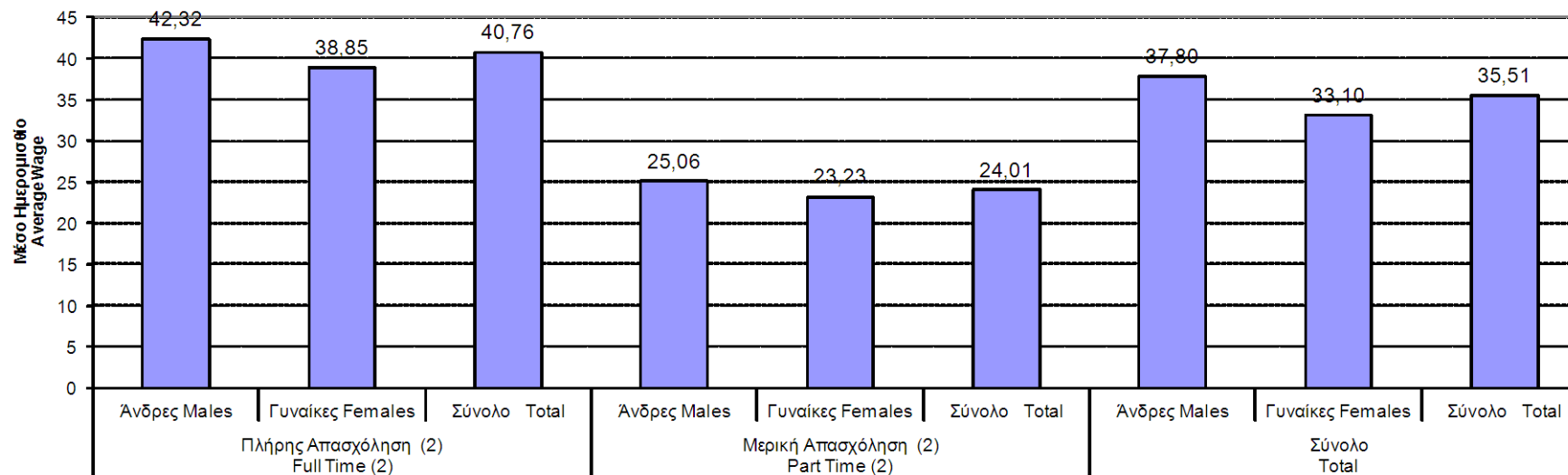
COMMENTS:

1. From the above table we conclude that 55,12% of the employees with full-time employment are males and from those with part-time employment 57,53% are females

2. The average wage per day (excluding bonuses/overtimes/leave benefits) earned by women employed full time is 91,8% of the average wage per day earned by men, while in part-time employment this comes to 92,7%.

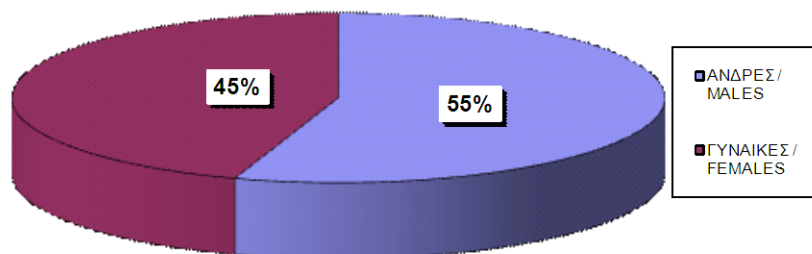
3. The 'TOTAL' includes all salaried employees with full or part time employment and those with missing or incorrect type of employment

ΔΙΑΓΡΑΜΜΑ II.2.1 : ΜΕΣΟ ΗΜΕΡΟΜΙΣΘΙΟ (ΤΑΚΤΙΚΩΝ ΑΠΟΔΟΧΩΝ)
CHART II.2.1: AVERAGE WAGE (EXCLUDING BONUSES,

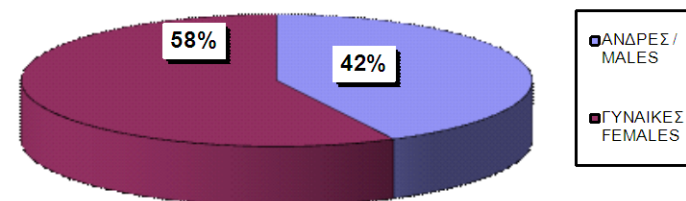


Τύπος Απασχόλησης και Φύλο / Type of employment & Sex

ΔΙΑΓΡΑΜΜΑ II.2.2 : ΠΛΗΡΗΣ
CHART II.2.2 : FULL-TIME EMPLOYMENT



ΔΙΑΓΡΑΜΜΑ II.2.3 : ΜΕΡΙΚΗ ΑΠΑΣΧΟΛΗΣΗ
CHART II.2.3 : PART-TIME



ΠΙΝΑΚΑΣ ΙΙ.3 : ΚΟΙΝΕΣ ΕΠΙΧΕΙΡΗΣΕΙΣ ΜΕ ΛΙΓΟΤΕΡΟΥΣ ΑΠΟ 10 ΜΙΣΘΩΤΟΥΣ - ΠΛΗΡΗΣ ΑΠΑΣΧΟΛΗΣΗ
ΑΡΙΘΜΟΣ ΑΣΦΑΛΙΣΜΕΝΩΝ, ΜΕΣΗ ΑΠΑΣΧΟΛΗΣΗ ΚΑΙ ΜΕΣΟ ΗΜΕΡΟΜΙΣΘΙΟ ΑΝΑ ΟΙΚΟΝΟΜΙΚΗ ΔΡΑΣΤΗΡΙΟΤΗΤΑ ΕΡΓΟΔΟΤΗ ΚΑΙ ΦΥΛΟ ΑΣΦΑΛΙΣΜΕΝΟΥ

TABLE II.3 : ENTERPRISES WITH LESS THAN 10 EMPLOYEES - FULL TIME EMPLOYMENT
INSURED INDIVIDUALS, AVERAGE EMPLOYMENT (DAYS), AVERAGE WAGE BY SEX & EMPLOYER'S ECONOMIC ACTIVITY

ΚΩΔ COD	Οικονομική Δραστηριότητα	Αριθμός Επιχειρήσεων ⁽¹⁾ No of Enterprises	Αριθμός Ασφαλισμένων ⁽²⁾				Μέση Απασχόληση ⁽³⁾			Μέσο Ημερομίσθιο ⁽³⁾			Economic Activity
			Ανδρες Males	Γυναίκες Females	Σύνολο Total	%	Ανδρες Males	Γυναίκες Females	Σύνολο Total	Ανδρες Males	Γυναίκες Females	Σύνολο Total	
	ΑΓΝΩΣΤΗ	0	0	0	0	0,00	0,00	0,00	0,00	0,00	0,00	0,00	UNKNOWN
01	ΓΕΩΡΓΙΑ, ΚΤΗΝΟΤΡΟΦΙΑ, ΘΗΡΑ ΚΑΙ Σ.Β.Δ.	683	734	243	977	0,41	22,90	23,19	22,97	42,35	42,44	42,37	AGRICULTURE, HUNTING AND RELATED SERVICE ACTIVITIES
02	ΔΑΣΟΚΟΜΙΑ, ΥΛΟΤΟΜΙΑ ΚΑΙ ΣΥΝΑΦΕΙΣ ΔΡΑΣΤΗΡΙΟΤΗΤΕΣ	95	99	32	131	0,06	17,22	20,44	18,01	34,50	36,07	34,94	FORESTRY, LOGGING AND RELATED SERVICES
05	ΑΛΕΙΑ, ΕΚΜΕΤΑΛΛΕΥΣΗ ΙΧΘΥΟΤΡΟΦΕΙΩΝ ΚΑΙ ΜΟΝΑΔΩΝ ΠΑΡΑΓΩΓΗΣ ΓΟΝΟΥ Β.Δ.Σ. ΜΕ ΤΗΝ ΑΛΕΙΑ.	147	195	56	251	0,11	23,40	23,54	23,43	49,99	41,79	48,15	FISHING, OPERATION OF FISH HATCHERIES AND FISH FARMS; SERVICE ACTIVITIES INCIDENTAL TO FISHING
10	ΕΞΟΡΥΞΗ ΑΝΘΡΑΚΑ ΚΑΙ ΛΙΓΝΙΤΗ, ΕΞΟΡΥΞΗ ΤΥΡΦΗΣ.	5	6	2	8	0,00	24,67	13,00	21,75	55,45	57,87	55,82	MINING OF COAL AND LIGNITE
11	ΑΝΤΛΗΣΗ ΑΡΓΟΥ ΠΕΤΡΕΛΑΙΟΥ ΚΑΙ ΦΥΣΙΚΟΥ ΑΕΡΙΟΥ, Β.Δ.Σ. ΜΕ ΤΗΝ ΑΝΤΛΗΣΗ ΠΕΤΡΕΛΑΙΟΥ ΚΑΙ ΦΥΣΙΚΟΥ ΑΕΡΙΟΥ, ΜΕ ΕΞΑΙΡΕΣΗ ΤΙΣ ΜΕΛΕΤΕΣ	3	4	1	5	0,00	19,00	25,00	20,20	67,55	71,56	68,54	EXTRACTION OF CRUDE PETROLEUM AND NATURAL GAS; SERVICE ACTIVITIES INCIDENTAL TO OIL AND GAS EXTRACTION, EXCLUDING SURVEYING
12	ΕΞΟΡΥΞΗ ΜΕΤΑΛΛΕΥΜΑΤΩΝ ΟΥΡΑΝΙΟΥ ΚΑΙ ΘΟΡΙΟΥ	0	0	0	0	0,00	0,00	0,00	0,00	0,00	0,00	0,00	MINING OF URANIUM AND THORIUM ORES
13	ΕΞΟΡΥΞΗ ΜΕΤΑΛΛΟΥΧΩΝ ΜΕΤΑΛΛΕΥΜΑΤΩΝ	12	30	7	37	0,02	20,03	19,86	20,00	51,48	30,96	47,63	MINING OF METAL ORES
14	ΑΛΛΕΣ ΕΞΟΡΥΚΤΙΚΕΣ ΚΑΙ ΛΑΤΟΜΙΚΕΣ ΔΡΑΣΤΗΡΙΟΤΗΤΕΣ	185	374	53	427	0,18	19,99	21,91	20,23	52,63	43,61	51,42	OTHER MINING AND QUARRYING
15	ΒΙΟΜΗΧΑΝΙΑ ΤΡΟΦΙΜΩΝ ΚΑΙ ΠΟΤΩΝ.	5.674	5.757	3.865	9.622	4,04	22,79	22,30	22,59	39,72	35,01	37,86	MANUFACTURE OF FOOD PRODUCTS AND BEVERAGES
16	ΠΑΡΑΓΩΓΗ ΠΡΟΙΟΝΤΩΝ ΚΑΠΝΟΥ	7	12	13	25	0,01	20,92	19,77	20,32	58,43	49,69	54,01	MANUFACTURE OF TOBACCO PRODUCTS
17	ΠΑΡΑΓΩΓΗ ΚΛΩΣΤΟΥΦΑΝΤΟΥΡΓΙΚΩΝ ΥΛΩΝ	532	582	386	968	0,41	22,21	20,82	21,66	39,34	39,41	39,37	MANUFACTURE OF TEXTILES
18	ΚΑΤΑΣΚΕΥΗ ΕΙΔΩΝ ΕΝΔΥΣΗΣ, ΚΑΤΕΡΓΑΣΙΑ ΚΑΙ ΒΑΦΗ ΓΟΥΝΑΡΙΚΩΝ	1.043	661	1.068	1.729	0,73	22,30	21,53	21,82	38,54	38,85	38,73	MANUFACTURE OF WEARING APPAREL; DRESSING AND DYEING OF FUR
19	ΚΑΤΕΡΓΑΣΙΑ ΚΑΙ ΔΕΨΗ ΔΕΡΜΑΤΟΣ, ΚΑΤΑΣΚΕΥΗ ΕΙΔΩΝ ΤΑΞΙΔΙΟΥ (ΑΠΟΣΚΕΥΩΝ), ΤΣΑΝΤΩΝ, ΕΙΔΩΝ ΣΕΛΟΠΟΙΙΑΣ, ΕΙΔΩΝ ΣΑΓΜΑΤΟΠΟΙΙΑΣ ΚΑΙ ΥΠΟΔΗΜΑΤΩΝ	190	248	113	361	0,15	19,91	19,96	19,93	43,64	40,31	42,59	TANNING AND DRESSING OF LEATHER ; MANUFACTURE OF LUGGAGE, HANDBAGS, SADDLERY, HARNESS AND FOOTWEAR
20	ΒΙΟΜΗΧΑΝΙΑ ΞΥΛΟΥ ΚΑΙ ΚΑΤΑΣΚΕΥΗ ΠΡΟΙΟΝΤΩΝ ΑΠΟ ΞΥΛΟ ΚΑΙ ΦΕΛΜΟΕΚΤΟΣ ΑΠΟ ΤΑ ΕΠΙΠΛΑ ΚΑΤΑΣΚΕΥΗ ΕΙΔΩΝ ΚΑΛΑΘΟΠΟΙΙΑΣ ΚΑΙ ΣΠΑΡΤΟΠΛΕΚΤΙΚΗΣ	665	955	173	1.128	0,47	20,34	21,94	20,58	38,02	35,38	37,59	MANUFACTURE OF WOOD AND OF PRODUCTS OF WOOD AND CORK, EXCEPT FURNITURE; MANUFACTURE OF ARTICLES OF STRAW AND PLAITING MATERIALS
21	ΠΑΡΑΓΩΓΗ ΧΑΡΤΟΠΟΛΤΟΥ, ΧΑΡΤΙΟΥ ΚΑΙ ΠΡΟΙΟΝΤΩΝ ΑΠΟ ΧΑΡΤΙ	258	478	171	649	0,27	22,12	21,11	21,85	41,10	39,07	40,59	MANUFACTURE OF PULP, PAPER AND PAPER PRODUCTS

ΚΩΔ COD	Οικονομική Δραστηριότητα	Αριθμός Επιχειρήσεων (1) No of Enterprises	Αριθμός Ασφαλισμένων (2)				Μέση Απασχόληση (3)			Μέσο Ημερομίσθιο (3)			Economic Activity
			Άνδρες Males	Γυναίκες Females	Σύνολο Total	%	Άνδρες Males	Γυναίκες Females	Σύνολο Total	Άνδρες Males	Γυναίκες Females	Σύνολο Total	
22	ΕΚΔΟΣΕΙΣ, ΕΚΤΥΠΩΣΕΙΣ ΚΑΙ ΑΝΑΠΑΡΑΓΩΓΗ ΠΡΟΕΓΓΕΓΡΑΜΜΕΝΩΝ ΜΕΣΩΝ ΕΓΓΡΑΦΗΣ ΗΧΟΥ ΚΑΙ ΕΙΚΟΝΑΣ ΚΑΙ ΜΕΣΩΝ ΠΛΗΡΟΦΟΡΙΚΗΣ.	1.561	1.683	1.319	3.002	1,26	23,03	23,51	23,24	44,33	41,53	43,09	PUBLISHING, PRINTING AND REPRODUCTION OF RECORDED MEDIA
23	ΠΑΡΑΓΩΓΗ ΟΠΤΑΝΘΡΑΚΑ (ΚΩΚ), ΠΡΟΙΟΝΤΩΝ ΔΙΥΛΙΣΗΣ ΠΕΤΡΕΛΑΙΟΥ ΚΑΙ ΠΥΡΗΝΙΚΩΝ ΚΑΥΣΙΜΩΝ.	29	64	15	79	0,03	23,23	24,33	23,44	86,25	53,67	79,83	MANUFACTURE OF COKE, REFINED PETROLEUM PRODUCTS AND NUCLEAR FUEL
24	ΠΑΡΑΓΩΓΗ ΧΗΜΙΚΩΝ ΟΥΣΙΩΝ ΚΑΙ ΠΡΟΙΟΝΤΩΝ	360	581	263	844	0,35	23,14	23,02	23,10	47,33	44,79	46,54	MANUFACTURE OF CHEMICALS AND CHEMICALS PRODUCTS
25	ΚΑΤΑΣΚΕΥΗ ΠΡΟΙΟΝΤΩΝ ΑΠΟ ΕΛΑΣΤΙΚΟ (ΚΑΟΥΤΣΟΥΚ) ΚΑΙ ΠΛΑΣΤΙΚΕΣ ΥΛΕΣ.	478	929	276	1.205	0,51	22,41	22,59	22,45	41,99	40,03	41,54	MANUFACTURE OF RUBBER AND PLASTIC PRODUCTS
26	ΚΑΤΑΣΚΕΥΗ ΑΛΩΝ ΠΡΟΙΟΝΤΩΝ ΑΠΟ ΜΗ ΜΕΤΑΛΛΙΚΑ ΟΡΥΚΤΑ.	1.065	1.615	291	1.906	0,80	19,34	22,07	19,76	43,16	38,60	42,39	MANUFACTURE OF OTHER NON-METALLIC MINERAL PRODUCTS
27	ΠΑΡΑΓΩΓΗ ΒΑΣΙΚΩΝ ΜΕΤΑΛΛΩΝ	133	248	47	295	0,12	22,45	22,89	22,52	44,43	42,61	44,14	MANUFACTURE OF BASIC METALS
28	ΚΑΤΑΣΚΕΥΗ ΜΕΤΑΛΛΙΚΩΝ ΠΡΟΙΟΝΤΩΝ, ΜΕ ΕΞΑΙΡΕΣΗ ΤΑ ΜΗΧΑΝΗΜΑΤΑ ΚΑΙ ΤΑ ΕΙΔΗ ΕΞΟΠΛΙΣΜΟΥ.	2.407	3.655	582	4.237	1,78	20,70	22,08	20,89	41,65	39,49	41,34	MANUFACTURE OF FABRICATED METAL PRODUCTS, EXCEPT MACHINERY AND EQUIPMENT
29	ΚΑΤΑΣΚΕΥΗ ΜΗΧΑΝΗΜΑΤΩΝ ΚΑΙ ΕΙΔΩΝ ΕΞΟΠΛΙΣΜΟΥ Μ.Α.Κ.	1.640	2.701	466	3.167	1,33	22,18	23,13	22,32	45,07	39,39	44,20	MANUFACTURE OF MACHINERY AND EQUIPMENT
30	ΚΑΤΑΣΚΕΥΗ ΜΗΧΑΝΩΝ ΓΡΑΦΕΙΟΥ ΚΑΙ ΗΛΕΚΤΡΟΝΙΚΩΝ ΥΠΟΛΟΓΙΣΤΩΝ	40	46	15	61	0,03	23,96	24,33	24,05	40,28	55,22	44,00	MANUFACTURE OF OFFICE MACHINERY AND COMPUTERS
31	ΚΑΤΑΣΚΕΥΗ ΗΛΕΚΤΡΙΚΩΝ ΜΗΧΑΝΩΝ ΚΑΙ ΣΥΣΚΕΥΩΝ Μ.Α.Κ.	420	698	152	850	0,36	22,63	23,18	22,73	42,66	40,89	42,33	MANUFACTURE OF ELECTRICAL MACHINERY AND APPARATUS N.E.C
32	ΚΑΤΑΣΚΕΥΗ ΕΞΟΠΛΙΣΜΟΥ ΚΑΙ ΣΥΣΚΕΥΩΝ ΡΑΔΙΟΦΩΝΙΑΣ, ΤΗΛΕΟΡΑΣΗΣ ΚΑΙ ΕΠΙΚΟΙΝΩΝΙΩΝ.	131	162	45	207	0,09	22,72	24,44	23,09	43,77	42,37	43,45	MANUFACTURE OF RADIO TELEVISION AND COMMUNICATION EQUIPMENT AND APPARATUS
33	ΚΑΤΑΣΚΕΥΗ ΙΑΤΡΙΚΩΝ ΟΡΓΑΝΩΝ, ΟΡΓΑΝΩΝ ΑΚΡΙΒΕΙΑΣ ΚΑΙ ΟΠΤΙΚΩΝ ΟΡΓΑΝΩΝ, ΚΑΤΑΣΚΕΥΗ ΡΟΛΟΓΙΩΝ ΚΑΘΕ ΕΙΔΟΥΣ.	486	537	261	798	0,34	23,99	23,44	23,81	42,37	36,56	40,50	MANUFACTURE OF MEDICAL, PRECISION AND OPTICAL INSTRUMENTS, WATCHES AND CLOCKS
34	ΚΑΤΑΣΚΕΥΗ ΑΥΤΟΚΙΝΗΤΩΝ ΟΧΗΜΑΤΩΝ, ΚΑΤΑΣΚΕΥΗ ΡΥΜΟΥ/ΚΟΥΜΕΝΩΝ ΚΑΙ ΗΜΙΡΥΜΟΥ/ΚΟΥΜΕΝΩΝ ΟΧΗΜΑΤΩΝ.	92	143	16	159	0,07	20,42	21,94	20,57	43,97	46,23	44,22	MANUFACTURE OF MOTOR VEHICLES, TRAILERS AND SEMI-TRAILERS
35	ΚΑΤΑΣΚΕΥΗ ΛΟΙΠΟΥ ΕΞΟΠΛΙΣΜΟΥ ΜΕΤΑΦΟΡΩΝ	350	790	125	915	0,38	17,98	22,64	18,62	55,65	44,96	53,87	MANUFACTURE OF OTHER TRANSPORT EQUIPMENT
36	ΚΑΤΑΣΚΕΥΗ ΕΠΙΠΛΩΝ, ΛΟΙΠΕΣ ΒΙΟΜΗΧΑΝΙΕΣ Μ.Α.Κ.	1.334	1.516	527	2.043	0,86	20,16	21,26	20,44	39,89	36,29	38,92	MANUFACTURE OF FURNITURE; MANUFACTURING N.E.C
37	ΑΝΑΚΥΚΛΩΣΗ	126	272	73	345	0,14	22,56	22,64	22,58	36,87	32,96	36,04	RECYCLING
40	ΠΑΡΟΧΗ ΗΛΕΚΤΡΙΚΟΥ ΡΕΥΜΑΤΟΣ ΦΥΣΙΚΟΥ ΑΕΡΙΟΥ, ΑΤΜΟΥ ΚΑΙ ΖΕΣΤΟΥ ΝΕΡΟΥ	613	726	377	1.103	0,46	23,45	23,47	23,46	55,84	44,08	51,82	ELECTRICITY, GAS STEAM AND HOT WATER SUPPLY

ΚΩΔ COD	Οικονομική Δραστηριότητα	Αριθμός Επιχειρήσεων (1) No of Enterprises	Αριθμός Ασφαλισμένων (2)				Μέση Απασχόληση (3)			Μέσο Ημερομίσθιο (3)			Economic Activity
			Άνδρες Males	Γυναίκες Females	Σύνολο Total	%	Άνδρες Males	Γυναίκες Females	Σύνολο Total	Άνδρες Males	Γυναίκες Females	Σύνολο Total	
41	ΣΥΛΛΟΓΗ, ΚΑΘΑΡΙΣΜΟΣ ΚΑΙ ΔΙΑΝΟΜΗ ΝΕΡΟΥ.	195	321	115	436	0,18	23,14	23,90	23,34	55,40	55,57	55,44	COLLECTION, PURIFICATION AND DISTRIBUTION OF WATER
45	ΚΑΤΑΣΚΕΥΕΣ	6.821	8.364	2.245	10.609	4,46	21,45	23,22	21,82	41,07	41,19	41,10	CONSTRUCTION
50	ΕΜΠΟΡΙΟ, ΣΥΝΤΗΡΗΣΗ ΚΑΙ ΕΠΙΣΚΕΥΗ ΑΥΤΟΚΙΝΗΤΩΝ ΟΧΗΜΑΤΩΝ ΚΑΙ ΜΟΤΟΣΥΚΛΕΤΩΝ, ΛΙΑΝΙΚΗ ΠΩΛΗΣΗ ΚΑΥΣΙΜΩΝ ΟΧΗΜΑΤΩΝ	8.792	11.044	1.758	12.802	5,38	23,23	23,04	23,20	37,58	35,62	37,31	SALE, MAINTENANCE AND REPAIR OF MOTOR VEHICLES AND MOTORCYCLES; RETAIL SALE OF AUTOMOTIVE FUEL
51	ΧΟΝΔΡΙΚΟ ΕΜΠΟΡΙΟ ΚΑΙ ΕΜΠΟΡΙΟ ΜΕ ΠΡΟΜΗΘΕΙΑ, ΕΚΤΟΣ ΑΠΟ ΤΟ ΕΜΠΟΡΙΟ ΑΥΤΟΚΙΝΗΤΩΝ ΟΧΗΜΑΤΩΝ ΚΑΙ ΜΟΤΟΣΥΚΛΕΤΩΝ	18.838	24.582	11.486	36.068	15,15	23,49	23,52	23,50	43,32	41,71	42,81	WHOLESALE TRADE AND COMMISSION TRADE, EXCEPT OF MOTOR VEHICLES AND MOTORCYCLES
52	ΛΙΑΝΙΚΟ ΕΜΠΟΡΙΟ, ΕΚΤΟΣ ΑΠΟ ΤΟ ΕΜΠΟΡΙΟ ΑΥΤΟΚΙΝΗΤΩΝ ΟΧΗΜΑΤΩΝ ΚΑΙ ΜΟΤΟΣΥΚΛΕΤΩΝ, ΕΠΙΣΚΕΥΗ ΕΙΔΩΝ ΑΤΟΜΙΚΗΣ ΚΑΙ ΟΙΚΙΑΚΗΣ ΧΡΗΣΗΣ	28.347	12.839	22.512	35.351	14,85	23,65	23,65	23,65	36,94	36,41	36,60	RETAIL TRADE, EXCEPT OF MOTOR VEHICLES AND MOTORCYCLES; REPAIR OF PERSONAL AND HOUSEHOLD GOODS
55	ΞΕΝΟΔΟΧΕΙΑ ΚΑΙ ΕΣΤΙΑΤΟΡΙΑ	18.222	12.495	11.829	24.324	10,22	18,39	18,20	18,30	38,79	34,81	36,86	HOTELS AND RESTAURANTS
60	ΧΕΡΣΑΙΕΣ ΜΕΤΑΦΟΡΕΣ.ΜΕΤΑΦΟΡΕΣ ΜΕΣΩ ΑΓΩΓΩΝ	6.153	7.549	687	8.236	3,46	22,40	23,23	22,47	37,54	37,24	37,51	LAND TRANSPORT, TRANSPORT VIA PIPELINES
61	ΥΔΑΤΙΝΕΣ ΜΕΤΑΦΟΡΕΣ	525	767	614	1.381	0,58	24,39	24,12	24,27	85,50	72,71	79,85	WATER TRANSPORT
62	ΕΝΑΕΡΙΕΣ ΜΕΤΑΦΟΡΕΣ	22	35	28	63	0,03	25,00	24,18	24,63	92,75	108,76	99,73	AIR TRANSPORT
63	ΒΟΗΘΗΤΙΚΕΣ ΚΑΙ ΣΥΝΑΦΕΙΣ ΠΡΟΣ ΤΙΣ ΜΕΤΑΦΟΡΕΣ ΔΡΑΣΤΗΡΙΟΤΗΤΕΣ, ΔΡΑΣΤΗΡΙΟΤΗΤΕΣ ΤΑΞΙΔΙΩΤΙΚΩΝ ΠΡΑΚΤΟΡΕΙΩΝ	2.874	3.182	2.755	5.937	2,49	23,69	23,89	23,78	55,60	52,41	54,11	SUPPORTING AND AUXILIARY ACTIVITIES; ACTIVITIES OF TRAVEL AGENCIES
64	ΤΑΧΥΔΡΟΜΕΙΑ ΚΑΙ ΤΗΛΕΠΙΚΟΙΝΩΝΙΕΣ	987	1.167	741	1.908	0,80	23,15	23,33	23,22	38,83	36,15	37,78	POST AND TELECOMMUNICATIONS
65	ΕΝΔΙΑΜΕΣΟΙ ΧΡΗΜΑΤΟΠΙΣΤΩΤΙΚΟΙ ΟΡΓΑΝΙΣΜΟΙ, ΜΕ ΕΞΑΙΡΕΣΗ ΤΙΣ ΑΣΦΑΛΣΤΙΚΕΣ ΕΤΑΙΡΕΙΕΣ ΚΑΙ ΤΑ ΤΑΜΕΙΑ ΣΥΝΤΑΞΕΩΝ	145	102	150	252	0,11	24,08	23,71	23,86	98,90	56,10	73,58	FINANCIAL INTERMEDIATION, EXCEPT INSURANCE AND PENSION FUNDING
66	ΑΣΦΑΛΙΣΕΙΣ ΚΑΙ ΣΥΝΤΑΞΙΟΔΟΤΙΚΑ ΤΑΜΕΙΑ, ΕΚΤΟΣ ΑΠΟ ΤΗΝ ΥΠΟΧΡΕΩΤΙΚΗ ΚΟΙΝΩΝΙΚΗ ΑΣΦΑΛΙΣΗ	439	145	418	563	0,24	23,62	24,00	23,91	58,50	43,43	47,26	INSURANCE AND PENSION FUNDING, EXCEPT COMPULSORY SOCIAL SECURITY
67	ΔΡΑΣΤΗΡΙΟΤΗΤΕΣ ΣΥΝΑΦΕΙΣ ΜΕ ΤΙΣ ΔΡΑΣΤΗΡΙΟΤΗΤΕΣ ΕΝΔΙΑΜΕΣΩΝ ΧΡΗΜΑΤΟΠΙΣΤΩΤΙΚΩΝ ΟΡΓΑΝΙΣΜΩΝ	1.044	442	1.020	1.462	0,61	23,85	23,85	23,85	61,16	45,37	50,14	ACTIVITIES AUXILIARY TO FINANCIAL INTERMEDIATION
70	ΔΡΑΣΤΗΡΙΟΤΗΤΕΣ ΣΧΕΤΙΚΕΣ ΜΕ ΑΚΙΝΗΤΗ ΠΕΡΙΟΥΣΙΑ	1.026	748	743	1.491	0,63	24,31	23,99	24,15	60,19	49,97	55,13	REAL ESTATE ACTIVITIES
71	ΕΚΜΙΣΘΟΣΗ ΜΗΧΑΝΗΜΑΤΩΝ ΚΑΙ ΕΞΟΠΛΙΣΜΟΥ ΧΩΡΙΣ ΧΕΙΡΙΣΤΗ, ΕΚΜΙΣΘΟΣΗ ΕΙΔΩΝ ΑΤΟΜΙΚΗΣ ΚΑΙ ΟΙΚΙΑΚΗΣ ΧΡΗΣΗΣ	502	405	314	719	0,30	23,02	22,44	22,77	41,26	33,91	38,10	RENTING OF MACHINERY AND EQUIPMENT WITHOUT OPERATOR AND OF PERSONAL AND HOUSEHOLD GOODS

ΚΩΔ COD	Οικονομική Δραστηριότητα	Αριθμός Επιχειρήσεων (1) No of Enterprises	Αριθμός Ασφαλισμένων (2)				Μέση Απασχόληση (3)			Μέσο Ημερομίσθιο (3)			Economic Activity
			Άνδρες Males	Γυναίκες Females	Σύνολο Total	%	Άνδρες Males	Γυναίκες Females	Σύνολο Total	Άνδρες Males	Γυναίκες Females	Σύνολο Total	
72	ΠΛΗΡΟΦΟΡΙΚΗ ΚΑΙ ΣΥΝΑΦΕΙΣ ΔΡΑΣΤΗΡΙΟΤΗΤΕΣ	1.854	2.341	1.303	3.644	1,53	24,07	23,81	23,97	50,99	42,77	48,07	COMPUTER AND RELATED ACTIVITIES
73	ΕΡΕΥΝΑ ΚΑΙ ΑΝΑΠΤΥΞΗ	293	238	309	547	0,23	24,15	23,62	23,85	76,77	50,77	62,23	RESEARCH AND DEVELOPMENT
74	ΆΛΛΕΣ ΕΠΙΧΕΙΡΗΜΑΤΙΚΕΣ ΔΡΑΣΤΗΡΙΟΤΗΤΕΣ	15.873	7.472	12.456	19.928	8,37	23,18	23,44	23,34	44,46	39,96	41,63	OTHER BUSINESS ACTIVITIES
75	ΔΗΜΟΣΙΑ ΔΙΟΙΚΗΣΗ ΚΑΙ ΑΜΥΝΑ, ΥΠΟΧΡΕΩΤΙΚΗ ΚΟΙΝΩΝΙΚΗ ΑΣΦΑΛΙΣΗ	651	640	808	1.448	0,61	28,35	27,64	27,96	54,52	57,30	56,06	PUBLIC ADMINISTRATION AND DEFENCE ; COMPULSORY SOCIAL SECURITY
80	ΕΚΠΑΙΔΕΥΣΗ	7.202	1.020	3.754	4.774	2,01	20,91	21,19	21,13	35,16	30,09	31,16	EDUCATION
85	ΥΓΕΙΑ ΚΑΙ ΚΟΙΝΩΝΙΚΗ ΜΕΡΙΜΝΑ	9.681	1.482	8.633	10.115	4,25	24,09	23,90	23,93	41,71	37,83	38,40	HEALTH AND SOCIAL WORK
90	ΔΙΑΘΕΣΗ ΛΥΜΑΤΩΝ ΚΑΙ ΑΠΟΡΡΙΜΑΤΩΝ, ΥΓΙΕΙΝΗ ΚΑΙ ΠΑΡΟΜΟΙΕΣ ΔΡΑΣΤΗΡΙΟΤΗΤΕΣ	238	333	60	393	0,17	23,53	23,62	23,54	42,90	48,27	43,72	SEWAGE AND REFUSE DISPOSAL, SANITATION AND SIMILAR ACTIVITIES
91	ΔΡΑΣΤΗΡΙΟΤΗΤΕΣ ΟΡΓΑΝΩΣΕΩΝ μ.α.κ.	2.793	1.721	1.803	3.524	1,48	23,08	24,15	23,63	52,08	50,20	51,09	ACTIVITIES OF MEMBERSHIP ORGANIZATIONS N.E.C
92	ΨΥΧΑΓΩΓΙΚΕΣ, ΠΟΛΙΤΙΣΤΙΚΕΣ ΚΑΙ ΑΘΛΗΤΙΚΕΣ ΔΡΑΣΤΗΡΙΟΤΗΤΕΣ	3.749	2.314	2.025	4.339	1,82	23,13	22,70	22,93	40,21	40,60	40,39	RECREATIONAL, CULTURAL AND SPORTING ACTIVITIES
93	ΆΛΛΕΣ ΔΡΑΣΤΗΡΙΟΤΗΤΕΣ ΠΑΡΟΧΗΣ ΥΠΗΡΕΣΙΩΝ	6.486	1.985	6.734	8.719	3,66	22,25	19,93	20,46	34,49	30,82	31,73	OTHER SERVICE ACTIVITIES
95	ΙΔΙΩΤΙΚΑ ΝΟΙΚΟΚΥΡΙΑ ΠΟΥ ΑΠΑΣΧΟΛΟΥΝ ΟΙΚΙΑΚΟ ΠΡΟΣΩΠΙΚΟ	2.528	785	343	1.128	0,47	24,15	21,75	23,42	49,99	41,36	47,55	PRIVATE HOUSEHOLDS WITH EMPLOYED PERSONS
99	ΕΤΕΡΟΔΙΚΟΙ ΟΡΓΑΝΙΣΜΟΙ ΚΑΙ ΟΡΓΑΝΑ	132	137	175	312	0,13	24,83	24,11	24,43	72,99	67,18	69,77	EXTRA-TERRITORIAL ORGANIZATIONS AND BODIES
	ΣΥΝΟΛΟ	167.176	131.156	106.851	238.007	100	22,45	22,58	22,51	42,32	38,85	40,76	TOTAL

⁽¹⁾ Ως αριθμός επιχειρήσεων λαμβάνεται ο συνολικός αριθμός των μονάδων (παραρτημάτων) των επιχειρήσεων.

⁽²⁾ Ο αριθμός των ασφαλισμένων δεν είναι διακριτός. Εάν ένας ασφαλισμένος απασχολείται σε διαφορετικούς εργοδότες με την ίδια οικονομική δραστηριότητα μετράται μία φορά.

⁽³⁾ Τα στοιχεία αναφέρονται στους ασφαλισμένους που εργάζονται με πλήρες ωράριο και τα μέσα ημερομίσθια προκύπτουν μόνο από τις τακτικές αποδοχές.

ΠΑΡΑΤΗΡΗΣΕΙΣ

1. Η μέση απασχόληση δεν παρουσιάζει μεγάλες αποκλίσεις σχετικά με το φύλο (άνδρες, γυναίκες).

2. Το γενικό μέσο ημερομίσθιο των γυναικών είναι το 91,8% του γενικού μέσου ημερομίσθιου των ανδρών.

⁽¹⁾ The Number of Enterprises refers to number of units (branches) of each enterprise

⁽²⁾ The number of insured individuals is not distinct. If the same person is employed in more than one employers with the same economic activity is counted as one

⁽³⁾ The above figures refer to insured individuals who are employed full-time and their average wages per day do not include leave benefits & season bonuses

COMMENTS

1. Average working days per month does not vary between males and females

2. The average wage per day for females is 91,8% of the average wage per day for males.

**ΠΙΝΑΚΑΣ ΙΙ.4 : ΚΟΙΝΕΣ ΕΠΙΧΕΙΡΗΣΕΙΣ ΜΕ ΛΙΓΟΤΕΡΟΥΣ ΑΠΟ 10 ΜΙΣΘΩΤΟΥΣ - ΠΛΗΡΗΣ ΑΠΑΣΧΟΛΗΣΗ ΣΤΗ ΜΕΤΑΠΟΙΗΣΗ
ΑΡΙΘΜΟΣ ΑΣΦΑΛΙΣΜΕΝΩΝ, ΜΕΣΗ ΑΠΑΣΧΟΛΗΣΗ ΚΑΙ ΜΕΣΟ ΗΜΕΡΟΜΙΣΘΙΟ ΑΝΑ ΟΙΚΟΝΟΜΙΚΗ ΔΡΑΣΤΗΡΙΟΤΗΤΑ ΕΡΓΟΔΟΤΗ ΚΑΙ ΦΥΛΟ
TABLE II.4 : ENTERPRISES WITH LESS THAN 10 EMPLOYEES - FULL TIME EMPLOYMENT IN MANUFACTURING
NUMBER OF INSURED INDIVIDUALS, AVERAGE EMPLOYMENT (DAYS), AVERAGE WAGE BY SEX & EMPLOYER'S ECONOMIC ACTIVITY**

ΚΩΔ COD	Οικονομική Δραστηριότητα	Αριθμός Επιχειρήσεων ⁽¹⁾ No of Enterprises ⁽¹⁾	Αριθμός Ασφαλισμένων ⁽²⁾ Number of Insured Individuals ⁽²⁾				Μέση Απασχόληση ⁽³⁾ Average Employment (Days per Month) ⁽³⁾			Μέσο Ημερομίσθιο ⁽³⁾ Average Wage ⁽³⁾			Economic Activity
			Άνδρες Males	Γυναίκες Females	Σύνολο Total	%	Άνδρες Males	Γυναίκες Females	Σύνολο Total	Άνδρες Males	Γυναίκες Females	Σύνολο Total	
15	ΒΙΟΜΗΧΑΝΙΑ ΤΡΟΦΙΜΩΝ ΚΑΙ ΠΟΤΩΝ.	5.674	5.757	3.865	9.622	4,04	22,79	22,30	22,59	39,72	35,01	37,86	MANUFACTURE OF FOOD PRODUCTS AND BEVERAGES
16	ΠΑΡΑΓΩΓΗ ΠΡΟΙΟΝΤΩΝ ΚΑΠΝΟΥ	7	12	13	25	0,01	20,92	19,77	20,32	58,43	49,69	54,01	MANUFACTURE OF TOBACCO PRODUCTS
17	ΠΑΡΑΓΩΓΗ ΚΛΩΣΤΟΥ ΦΑΝΤΟΥΡΓΙΚΩΝ ΥΛΩΝ	532	582	386	968	0,41	22,21	20,82	21,66	39,34	39,41	39,37	MANUFACTURE OF TEXTILES
18	ΚΑΤΑΣΚΕΥΗ ΕΙΔΩΝ ΕΝΔΥΣΗΣ, ΚΑΤΕΡΓΑΣΙΑ ΚΑΙ ΒΑΦΗ ΓΟΥΝΑΡΙΚΩΝ	1.043	661	1.068	1.729	0,73	22,30	21,53	21,82	38,54	38,85	38,73	MANUFACTURE OF WEARING APPAREL; DRESSING AND DYEING OF FUR
19	ΚΑΤΕΡΓΑΣΙΑ ΚΑΙ ΔΕΨΗ ΔΕΡΜΑΤΟΣ, ΚΑΤΑΣΚΕΥΗ ΕΙΔΩΝ ΤΑΞΙΔΙΟΥ (ΑΠΟΣΚΕΥΩΝ), ΤΣΑΝΤΩΝ, ΕΙΔΩΝ ΣΕΛΟΠΟΙΙΑΣ, ΕΙΔΩΝ ΣΑΓΜΑΤΟΠΟΙΙΑΣ ΚΑΙ ΥΠΟΔΗΜΑΤΩΝ	190	248	113	361	0,15	19,91	19,96	19,93	43,64	40,31	42,59	TANNING AND DRESSING OF LEATHER ; MANUFACTURE OF LUGGAGE, HANDBAGS, SADDLERY, HARNESS AND FOOTWEAR
20	ΒΙΟΜΗΧΑΝΙΑ ΞΥΛΟΥ ΚΑΙ ΚΑΤΑΣΚΕΥΗ ΠΡΟΙΟΝΤΩΝ ΑΠΟ ΞΥΛΟ ΚΑΙ ΦΕΛΜΟ, ΕΚΤΟΣ ΑΠΟ ΤΑ ΕΠΙΠΛΑ ΚΑΤΑΣΚΕΥΗ ΕΙΔΩΝ ΚΑΛΑΘΟΠΟΙΙΑΣ ΚΑΙ ΣΠΑΡΤΟΠΛΕΚΤΙΚΗΣ	665	955	173	1.128	0,47	20,34	21,94	20,58	38,02	35,38	37,59	MANUFACTURE OF WOOD AND OF PRODUCTS OF WOOD AND CORK, EXCEPT FURNITURE; MANUFACTURE OF ARTICLES OF STRAW AND PLAITING MATERIALS
21	ΠΑΡΑΓΩΓΗ ΧΑΡΤΟΠΟΛΤΟΥ, ΧΑΡΤΙΟΥ ΚΑΙ ΠΡΟΙΟΝΤΩΝ ΑΠΟ ΧΑΡΤΙ	258	478	171	649	0,27	22,12	21,11	21,85	41,10	39,07	40,59	MANUFACTURE OF PULP, PAPER AND PAPER PRODUCTS

ΚΩΔ COD	Οικονομική Δραστηριότητα	Αριθμός Επιχειρήσεων ⁽¹⁾ No of Enterprises ⁽¹⁾	Αριθμός Ασφαλισμένων ⁽²⁾				Μέση Απασχόληση ⁽³⁾			Μέσο Ημερομίσθιο ⁽³⁾			Economic Activity
			Άνδρες Males	Γυναίκες Females	Σύνολο Total	%	Άνδρες Males	Γυναίκες Females	Σύνολο Total	Άνδρες Males	Γυναίκες Females	Σύνολο Total	
22	ΕΚΔΟΣΕΙΣ,ΕΚΤΥΠΩΣΕΙΣ ΚΑΙ ΑΝΑΠΑΡΑΓΩΓΗ ΠΡΟΕΓΓΕΓΡΑΜΜΕΝΩΝ ΜΕΣΩΝ ΕΓΓΡΑΦΗΣ ΗΧΟΥ ΚΑΙ ΕΙΚΟΝΑΣ ΚΑΙ ΜΕΣΩΝ ΠΛΗΡΟΦΟΡΙΚΗΣ.	1.561	1.683	1.319	3.002	1,26	23,03	23,51	23,24	44,33	41,53	43,09	PUBLISHING, PRINTING AND REPRODUCTION OF RECORDED MEDIA
23	ΠΑΡΑΓΩΓΗ ΟΠΤΑΝΘΡΑΚΑ (ΚΩΚ),ΠΡΟΙΟΝΤΩΝ ΔΙΥΛΙΣΗΣ ΠΕΤΡΕΛΑΙΟΥ ΚΑΙ ΠΥΡΗΝΙΚΩΝ ΚΑΥΣΙΜΩΝ.	29	64	15	79	0,03	23,23	24,33	23,44	86,25	53,67	79,83	MANUFACTURE OF COKE, REFINED PETROLEUM PRODUCTS AND NUCLEAR FUEL
24	ΠΑΡΑΓΩΓΗ ΧΗΜΙΚΩΝ ΟΥΣΙΩΝ ΚΑΙ ΠΡΟΙΟΝΤΩΝ	360	581	263	844	0,35	23,14	23,02	23,10	47,33	44,79	46,54	MANUFACTURE OF CHEMICALS AND CHEMICALS PRODUCTS
25	ΚΑΤΑΣΚΕΥΗ ΠΡΟΙΟΝΤΩΝ ΑΠΟ ΕΛΑΣΤΙΚΟ (ΚΑΟΥΤΣΟΥΚ) ΚΑΙ ΠΛΑΣΤΙΚΕΣ ΥΛΕΣ.	478	929	276	1.205	0,51	22,41	22,59	22,45	41,99	40,03	41,54	MANUFACTURE OF RUBBER AND PLASTIC PRODUCTS
26	ΚΑΤΑΣΚΕΥΗ ΑΛΩΝ ΠΡΟΙΟΝΤΩΝ ΑΠΟ ΜΗ ΜΕΤΑΛΛΙΚΑ ΟΡΥΚΤΑ.	1.065	1.615	291	1.906	0,80	19,34	22,07	19,76	43,16	38,60	42,39	MANUFACTURE OF OTHER NON-METALLIC MINERAL PRODUCTS
27	ΠΑΡΑΓΩΓΗ ΒΑΣΙΚΩΝ ΜΕΤΑΛΛΩΝ	133	248	47	295	0,12	22,45	22,89	22,52	44,43	42,61	44,14	MANUFACTURE OF BASIC METALS
28	ΚΑΤΑΣΚΕΥΗ ΜΕΤΑΛΛΙΚΩΝ ΠΡΟΙΟΝΤΩΝ,ΜΕ ΕΞΑΙΡΕΣΗ ΤΑ ΜΗΧΑΝΗΜΑΤΑ ΚΑΙ ΤΑ ΕΙΔΗ ΕΞΟΠΛΙΣΜΟΥ.	2.407	3.655	582	4.237	1,78	20,70	22,08	20,89	41,65	39,49	41,34	MANUFACTURE OF FABRICATED METAL PRODUCTS, EXCEPT MACHINERY AND EQUIPMENT
29	ΚΑΤΑΣΚΕΥΗ ΜΗΧΑΝΗΜΑΤΩΝ ΚΑΙ ΕΙΔΩΝ ΕΞΟΠΛΙΣΜΟΥ Μ.Α.Κ.	1.640	2.701	466	3.167	1,33	22,18	23,13	22,32	45,07	39,39	44,20	MANUFACTURE OF MACHINERY AND EQUIPMENT
30	ΚΑΤΑΣΚΕΥΗ ΜΗΧΑΝΩΝ ΓΡΑΦΕΙΟΥ ΚΑΙ ΗΛΕΚΤΡΟΝΙΚΩΝ ΥΠΟΛΟΓΙΣΤΩΝ	40	46	15	61	0,03	23,96	24,33	24,05	40,28	55,22	44,00	MANUFACTURE OF OFFICE MACHINERY AND COMPUTERS
31	ΚΑΤΑΣΚΕΥΗ ΗΛΕΚΤΡΙΚΩΝ ΜΗΧΑΝΩΝ ΚΑΙ ΣΥΣΚΕΥΩΝ Μ.Α.Κ.	420	698	152	850	0,36	22,63	23,18	22,73	42,66	40,89	42,33	MANUFACTURE OF ELECTRICAL MACHINERY AND APPARATUS N.E.C
32	ΚΑΤΑΣΚΕΥΗ ΕΞΟΠΛΙΣΜΟΥ ΚΑΙ ΣΥΣΚΕΥΩΝ ΡΑΔΙΟΦΩΝΙΑΣ, ΤΗΛΕΟΡΑΣΗΣ ΚΑΙ ΕΠΙΚΟΙΝΩΝΙΩΝ.	131	162	45	207	0,09	22,72	24,44	23,09	43,77	42,37	43,45	MANUFACTURE OF RADIO TELEVISION AND COMMUNICATION EQUIPMENT & APPARATUS

ΚΩΔ COD	Οικονομική Δραστηριότητα	Αριθμός Επιχειρήσεων ⁽¹⁾ No of Enterprises ⁽¹⁾	Αριθμός Ασφαλισμένων ⁽²⁾				Μέση Απασχόληση ⁽³⁾			Μέσο Ημερομίσθιο ⁽³⁾			Economic Activity
			Άνδρες Males	Γυναίκες Females	Σύνολο Total	%	Άνδρες Males	Γυναίκες Females	Σύνολο Total	Άνδρες Males	Γυναίκες Females	Σύνολο Total	
33	ΚΑΤΑΣΚΕΥΗ ΙΑΤΡΙΚΩΝ ΟΡΓΑΝΩΝ, ΟΡΓΑΝΩΝ ΑΚΡΙΒΕΙΑΣ ΚΑΙ ΟΠΤΙΚΩΝ ΟΡΓΑΝΩΝ, ΚΑΤΑΣΚΕΥΗ ΡΟΛΟΓΙΩΝ ΚΑΘΕ ΕΙΔΟΥΣ.	486	537	261	798	0,34	23,99	23,44	23,81	42,37	36,56	40,50	MANUFACTURE OF MEDICAL, PRECISION AND OPTICAL INSTRUMENTS, WATCHES AND CLOCKS
34	ΚΑΤΑΣΚΕΥΗ ΑΥΤΟΚΙΝΗΤΩΝ ΟΧΗΜΑΤΩΝ, ΚΑΤΑΣΚΕΥΗ ΡΥΜΟΥΛΚΟΥΜΕΝΩΝ ΚΑΙ ΗΜΙΡΥΜΟΥΛΚΟΥΜΕΝΩΝ ΟΧΗΜΑΤΩΝ.	92	143	16	159	0,07	20,42	21,94	20,57	43,97	46,23	44,22	MANUFACTURE OF MOTOR VEHICLES, TRAILERS AND SEMI- TRAILERS
35	ΚΑΤΑΣΚΕΥΗ ΛΟΙΠΟΥ ΕΞΟΠΛΙΣΜΟΥ ΜΕΤΑΦΟΡΩΝ	350	790	125	915	0,38	17,98	22,64	18,62	55,65	44,96	53,87	MANUFACTURE OF OTHER TRANSPORT EQUIPMENT
36	ΚΑΤΑΣΚΕΥΗ ΕΠΙΠΛΩΝ, ΛΟΙΠΕΣ ΒΙΟΜΗΧΑΝΙΕΣ Μ.Α.Κ.	1.334	1.516	527	2.043	0,86	20,16	21,26	20,44	39,89	36,29	38,92	MANUFACTURE OF FURNITURE; MANUFACTURING N.E.C
37	ΑΝΑΚΥΚΛΩΣΗ	126	272	73	345	0,14	22,56	22,64	22,58	36,87	32,96	36,04	RECYCLING
	ΣΥΝΟΛΟ	19.021	24.333	10.262	34.595	100	21,71	22,32	21,89	42,19	37,98	40,92	TOTAL

⁽¹⁾ Ως αριθμός επιχειρήσεων λαμβάνεται ο συνολικός αριθμός των μονάδων (παραρτημάτων) των επιχειρήσεων.

⁽²⁾ Ο αριθμός των ασφαλισμένων δεν είναι διακριτός. Εάν ένας ασφαλισμένος απασχολείται σε διαφορετικούς εργοδότες με την ίδια οικονομική δραστηριότητα μετράται μία φορά.

⁽³⁾ Τα στοιχεία αναφέρονται στους ασφαλισμένους που εργάζονται με πλήρες ωράριο και τα μέσα ημερομίσθια προκύπτουν μόνο από τις τακτικές αποδοχές.

ΠΑΡΑΤΗΡΗΣΕΙΣ

1. Το γενικό μέσο ημερομίσθιο των γυναικών είναι το 90,02% του γενικού μέσου ημερομισθίου των ανδρών.
2. Το μεγαλύτερο μέσο ημερομίσθιο 79,83 € παρουσιάζεται στην οικονομική δραστηριότητα: ΠΑΡΑΓΩΓΗ ΟΠΤΑΝΘΡΑΚΑ (ΚΩΚ), ΠΡΟΙΟΝΤΩΝ ΔΙΥΛΙΣΗΣ ΠΙΕΤΡΕΛΑΙΟΥ ΚΑΙ ΠΥΡΗΝΙΚ...
3. Η μέση απασχόληση κυμαίνεται από 18,62 έως 24,05 ημέρες χωρίς να παρατηρούνται μεγάλες αποκλίσεις ως προς το φύλο.

⁽¹⁾ The Number of Enterprises refers to number of units (branches) of each enterprise

⁽²⁾ The number of insured individuals is not distinct. If the same person is employed in more than one employers with the same economic activity is counted as one

⁽³⁾ The above figures refer to insured individuals who are employed full-time and their average wages per day do not include leave benefits & season bonuses

COMMENTS

1. Average wage per day for females is 90,02% of the average wage per day for males.
2. The highest average wage per day 79,83 € appears in the economic activity: MANUFACTURE OF COKE, REFINED PETROLEUM PRODUCTS AND NUCLEAR FUEL...
3. The average days of employment per month varies between 18,62 and 24,05 days without significant differences by sex

Τμήμα ΙΙΙ : Οικοδομοτεχνικά Έργα - Οικοδόμοι

ΦΕΒΡΟΥΑΡΙΟΣ 2013 / FEBRUARY 2013
ΠΙΝΑΚΑΣ III.1 : ΟΙΚΟΔΟΜΟΤΕΧΝΙΚΑ ΕΡΓΑ
ΓΕΩΓΡΑΦΙΚΗ ΚΑΤΑΝΟΜΗ ΕΡΓΩΝ ΚΑΙ ΟΙΚΟΔΟΜΩΝ
TABLE III.1 : CONSTRUCTIONS
GEOGRAPHICAL DISTRIBUTION FOR CONSTRUCTIONS & CONSTRUCTION WORKERS

ΓΕΩΓΡ. ΔΙΑΜΕΡ. GEOGRAPHICAL DISTRICT	Έργα ⁽¹⁾ Construc tions ⁽¹⁾	Οικοδόμοι ⁽²⁾ Construction Workers ⁽²⁾	ΠΕΡΙΦ ΕΡΕΙΕΣ ADMINISTRATIONAL REGIONS	Έργα ⁽¹⁾ Construc tions ⁽¹⁾	Οικοδόμοι ⁽²⁾ Construction Workers ⁽²⁾		NOMOS PREFECTURE	Έργα ⁽¹⁾ Construct ions ⁽¹⁾	Οικοδόμοι ⁽²⁾ Construction Workers ⁽²⁾	
GR1 ΒΟΡΕΙΑ ΕΛΛΑΔΑ NORTHERN GREECE	2.237	6.947	GR11 ΑΝΑΤΟΛΙΚΗ ΜΑΚΕΔΟΝΙΑ - ΘΡΑΚΗ EASTERN MAKEDONIA	520	1.404	GR111	Έβρος / Evros	80	208	
			GR112			Ξάνθη / Xanthi	97	233		
			GR113			Ροδόπη / Rodopi	98	302		
			GR114			Δράμα / Drama	81	237		
			GR115			Καβάλα / Kavala	164	424		
			GR12 ΚΕΝΤΡΙΚΗ ΜΑΚΕΔΟΝΙΑ CENTRAL MAKEDONIA	1.012	3.633	GR121	Ημαθία / Imathia	72	188	
			GR122			Θεσσαλονίκη/Thessaloniki	463	2.118		
			GR123			Κιλκίς / Kilkis	47	125		
			GR124			Πέλλα / Pella	74	178		
			GR125			Περία / Pieria	100	250		
			GR126			Σέρρες / Serres	92	236		
			GR13 ΔΥΤΙΚΗ ΜΑΚΕΔΟΝΙΑ WESTERN MAKEDONIA	159	425	GR127	Χαλκιδική / Chalkidiki	164	538	
GR131			Γρεβενά / Grevena			23	65			
GR132			Καστοριά / Kastoria			21	88			
GR133			Κοζάνη / kozani			98	233			
GR14 ΘΕΣΣΑΛΙΑ THESSALIA			546	1.485	GR134	Φλώρινα / Florina	17	39		
GR141	Καρδίτσα / Karditsa	51			162					
GR142	Λάρισα / Larisa	180			636					
GR2 ΚΕΝΤΡΙΚΗ ΕΛΛΑΔΑ CENTRAL GREECE	3.114	7.173	GR21 ΗΠΕΙΡΟΣ IPIROS	442	935	GR143	Μαγνησία / Magnisia	232	495	
			GR144			Τρίκαλα / Trikala	83	192		
			GR211			Αρτα / Arta	90	218		
			GR212			Θεσπρωτία / Thesprotia	81	166		
				GR213	Ιωάννινα / Ioannina	195	398			
				GR214	Πρέβεζα / Preveza	76	153			
				GR22 ΙΟΝΙΑ ΝΗΣΙΑ IONIAN ISLANDS	390	908	GR221	Ζάκυνθος / Zakynthos	95	210
				GR222			Κεφαλληνία / Kefallinia	103	204	
			GR223	Κέρκυρα / Kerkyra			142	399		
			GR224	Λευκάδα / Lefkada			50	95		
			GR23 ΔΥΤΙΚΗ ΕΛΛΑΔΑ WESTERN GREECE	790	1.795	GR231	Αιτωλοακαρνανία Aitolioakarnania	191	493	
			GR232			Αχαΐα / Achaia	429	928		
			GR233			Ηλεία / Iliia	170	374		
			GR24 ΣΤΕΡΕΑ ΕΛΛΑΔΑ CENTRAL GREECE	570	1.341	GR241	Βοιωτία / Viotia	112	289	
			GR242			Εύβοια / Evia	258	513		
			GR243			Ευρυτανία / Evritania	6	6		
GR244	Φθιώτιδα / Fthiotida	163	444							
GR245	Φωκίδα / Fokida	31	89							
GR25 ΠΕΛΟΠΟΝΝΗΣΟΣ PELOPONNISOS	922	2.194	GR251	Αργολίδα / Argolida	96	304				
GR252			Αρκαδία / Arkadia	168	462					
GR253			Κορινθία / Korinthia	233	477					
GR254			Λακωνία / Lakonia	131	335					
GR255			Μεσσηνία / Messinia	294	616					
GR3 ΑΤΤΙΚΗ ΑΤΤΙΚΗ	2.127	8.404	GR31 ΑΤΤΙΚΗ ΑΤΤΙΚΗ	2.127	8.404	GR311	Αθήνα / Athens	1.287	5.731	
			GR312			Ανατολική Αττική Eastern Attiki	500	1.559		
			GR313			Δυτική Αττική Western Attiki	142	424		
			GR314			Πειραιάς / Pireas	198	690		
GR4 ΝΗΣΙΑ ΑΙΓΑΙΟΥ ΚΡΗΤΗ EGEO ISLANDS & CRITI	1.845	5.701	GR41 ΒΟΡΕΙΟ ΑΙΓΑΙΟ NORTHERN EGEO	376	956	GR411	Λέσβος / Lesbos	137	383	
			GR412			Σάμος / Samos	74	190		
			GR413			Χίος / Chios	165	383		
			GR42 ΝΟΤΙΟ ΑΙΓΑΙΟ SOUTHERN EGEO	656	2.230	GR421	Δωδεκάνησος/Dodekanisos	278	1.036	
			GR422			Κυκλάδες / Kyklades	378	1.194		
			GR43 ΚΡΗΤΗ CRITI	813	2.515	GR431	Ηράκλειο / Iraklio	448	1.314	
			GR432			Λασιθί / Lassithi	85	306		
			GR433			Ρέθυμνο / Rethimmo	115	338		
GR434	Χανιά / Chania	165	557							
Άγνωστο / Unknown	0	0	Άγνωστο / Unknown	0	0		Άγνωστο / Unknown	0	0	
ΣΥΝΟΛΑ / TOTAL	9.323	28.225	ΣΥΝΟΛΑ / TOTAL	9.323	28.225	ΣΥΝΟΛΑ / TOTAL		9.323	28.225	

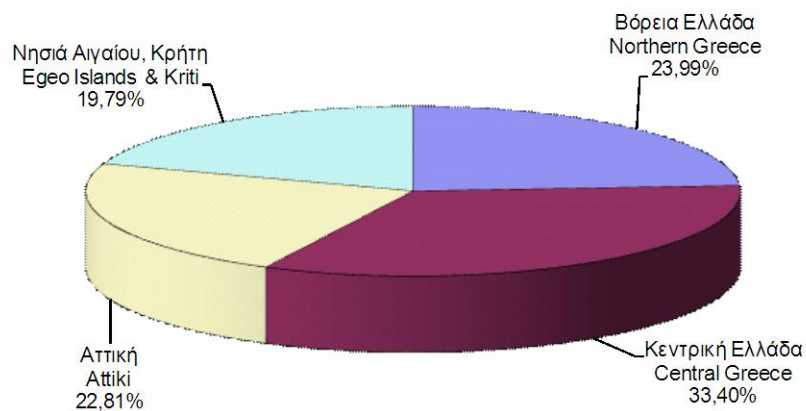
⁽¹⁾ Ο αριθμός έργων αφορά τα διακριτά έργα, δηλ. εάν το ίδιο έργο δηλώνεται σε πολλά υποκ/ματα, προσμετράται μία μόνο φορά.

⁽²⁾ Ως αριθμός οικοδόμων έχει ληφθεί ο αριθμός όλων των διακριτών οικοδόμων ανά Υποκ/μα υποβολής της ΑΠΔ, δηλ. εάν ένας οικοδόμος έχει δηλωθεί πολλές φορές στο ίδιο υποκ/μα, προσμετράται μία μόνο φορά. Εάν ένας οικοδόμος έχει δηλωθεί σε πολλά υποκ/ματα προσμετράται τόσες φορές όσα είναι και τα υποκ/ματα αυτά.

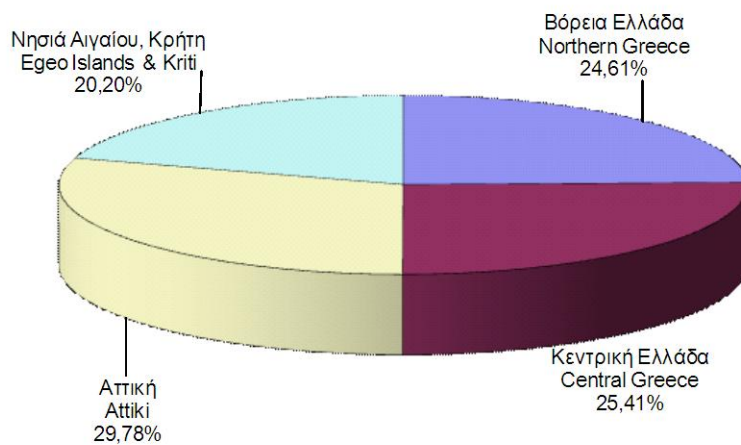
⁽¹⁾ The number of construction projects is distinct, i.e. if the same project is declared to different sub-branches is counted once.

⁽²⁾ The number of construction workers is distinct by sub-branch i.e. if a construction worker is declared more than once in the same sub-branch counts as one, but if he is declared in different sub-branches we count him as many times as the sub-branches.

ΔΙΑΓΡΑΜΜΑ ΙΙΙ.1.1 : ΚΑΤΑΝΟΜΗ ΟΙΚΟΔΟΜΟΤΕΧΝΙΚΩΝ ΕΡΓΩΝ ΑΝΑ ΓΕΩΓΡΑΦΙΚΟ ΔΙΑΜΕΡΙΣΜΑ
 CHART ΙΙΙ.1.1 : DISTRIBUTION OF CONSTRUCTIONS BY GEOGRAPHICAL DISTRICT



ΔΙΑΓΡΑΜΜΑ ΙΙΙ.1.2 : ΚΑΤΑΝΟΜΗ ΟΙΚΟΔΟΜΩΝ ΑΝΑ ΓΕΩΓΡΑΦΙΚΟ ΔΙΑΜΕΡΙΣΜΑ
 CHART ΙΙΙ.1.2 : DISTRIBUTION OF CONSTRUCTION WORKERS BY GEOGRAPHICAL DISTRICT



ΦΕΒΡΟΥΑΡΙΟΣ 2013 / FEBRUARY 2013

ΠΙΝΑΚΑΣ ΙΙΙ.2 : ΟΙΚΟΔΟΜΟΤΕΧΝΙΚΑ ΕΡΓΑ

ΑΡΙΘΜΟΣ ΕΡΓΩΝ ΚΑΙ ΟΙΚΟΔΟΜΩΝ, ΜΕΣΗ ΠΡΑΓΜΑΤΟΠΟΙΗΘΕΙΣΑ ΑΠΑΣΧΟΛΗΣΗ ΚΑΙ ΜΕΣΟ ΗΜΕΡΟΜΙΣΘΙΟ ΑΝΑ ΥΠΟΚ/ΜΑ

TABLE ΙΙΙ.2 : CONSTRUCTIONS

NUMBER OF CONSTRUCTIONS & CONSTRUCTION WORKERS, AVERAGE ACCOMPLISHED EMPLOYMENT (DAYS), AVERAGE WAGE BY REGIONAL SUB-BRANCH

Κωδ. Code	Τίτλος Υποκ/τος Sub-branch name		Αριθμός Έργων ⁽¹⁾ Number of Constructi ons ⁽¹⁾	Αριθμός Οικοδόμων ⁽²⁾ Number of Insured Construction Workers ⁽²⁾			Μέση Πραγματοποιηθείσα Απασχόληση ⁽³⁾ Average Accomplished			Μέσο Ημερομίσθιο ⁽³⁾ Average Wage ⁽³⁾		
				Ανδρες Males	Γυναίκες Females	Σύνολο Total	Ανδρες Males	Γυναίκες Females	Σύνολο Total	Ανδρες Males	Γυναίκες Females	Σύνολο Total
001	ΑΘΗΝΑΣ	Athens	17	65	1	66	9,85	10,00	9,85	64,60	100,00	65,14
083	Αγ.Αναργύρων	Ag. Anargiron	53	106	0	106	9,96	0,00	9,96	49,32	0,00	49,32
004	Αγ.Ιερόθεου	Ag. Ierotheou	0	0	0	0	0,00	0,00	0,00	0,00	0,00	0,00
065	Αγ.Παρασκευής	Ag. Paraskevi	79	274	0	274	9,70	0,00	9,70	54,31	0,00	54,31
008	Χολαργού	Cholargou	30	99	1	100	9,90	6,00	9,86	64,27	57,59	64,23
056	Αιγάλεω	Egaleo	27	61	1	62	10,28	10,00	10,27	60,65	31,42	60,19
041	Αλεξάνδρας	Alexandras	58	444	2	446	12,24	18,00	12,27	55,13	46,83	55,08
064	Αμαρουσίου	Marousi	66	527	4	531	11,50	8,00	11,47	59,91	55,35	59,88
012	Αμφιθέας	Amfitheas	51	181	4	185	10,29	8,25	10,24	48,29	38,55	48,12
095	Αχαρνών	Acharnon	72	215	2	217	9,43	2,50	9,36	58,66	61,87	58,67
006	Βύρωνα	Virona	0	0	0	0	0,00	0,00	0,00	0,00	0,00	0,00
096	Γαλατσίου	Galatsiou	13	50	0	50	9,60	0,00	9,60	58,56	0,00	58,56
084	Γλυφάδας	Glyfada	110	403	5	408	9,73	11,60	9,76	59,34	55,48	59,28
142	Βάρκιζας	Varkizas	43	157	1	158	8,95	14,00	8,98	60,78	43,72	60,61
097	Δάφνης	Dafnis	47	150	0	150	10,77	0,00	10,77	57,55	0,00	57,55
063	Ζωγράφου	Zografou	30	117	1	118	10,38	10,00	10,37	54,17	37,39	54,03
002	Ηλιούπολης	Ilioupolis	25	65	0	65	9,62	0,00	9,62	49,75	0,00	49,75
013	Ηρακλείου	Irakleiou	0	0	0	0	0,00	0,00	0,00	0,00	0,00	0,00
019	Πετρούπολης	Petroupoli	30	122	2	124	10,24	11,50	10,26	45,18	59,58	45,44
005	Ιλίου (Νέων Λιοσίων)	Iliou (Nea Liosia)	10	17	0	17	7,06	0,00	7,06	53,33	0,00	53,33
044	Καλλιθέας	Kallithea	65	382	4	386	13,41	8,00	13,36	59,01	63,03	59,03
093	Καματερού	Kamatero	43	114	1	115	11,25	19,00	11,31	54,44	63,09	54,56
039	Κεραμεικού	Kerameikos	29	83	1	84	8,71	10,00	8,73	48,03	28,80	47,76
020	Κηφισιάς	Kifissia	96	434	5	439	11,31	7,40	11,27	64,69	62,69	64,67
098	Μοσχάτου	Moschato	0	0	0	0	0,00	0,00	0,00	0,00	0,00	0,00
073	Ν.Φιλαδέλφειας	N. Filadelfia	19	62	0	62	11,35	0,00	11,35	61,67	0,00	61,67
054	Νέας Ιωνίας	N. Ionia	40	158	0	158	11,12	0,00	11,12	57,93	0,00	57,93
046	Νέου Κόσμου	Neos Kosmos	24	109	1	110	10,98	5,00	10,93	56,97	35,00	56,87

Κωδ. Code	Τίτλος Υποκ/τος Sub-branch name		Αριθμός Έργων ⁽¹⁾ Number of Constructi ons ⁽¹⁾	Αριθμός Οικοδόμων ⁽²⁾ Number of Insured Construction Workers ⁽²⁾			Μέση Πραγματοποιηθείσα Απασχόληση ⁽³⁾ Average Accomplished			Μέσο Ημερομίσθιο ⁽³⁾ Average Wage ⁽³⁾		
				Ανδρες Males	Γυναίκες Females	Σύνολο Total	Ανδρες Males	Γυναίκες Females	Σύνολο Total	Ανδρες Males	Γυναίκες Females	Σύνολο Total
042	Παγκρατίου	Pagrati	23	121	1	122	14,93	10,00	14,89	53,46	68,12	53,55
040	Πατησίων	Patision	12	46	0	46	9,54	0,00	9,54	46,49	0,00	46,49
045	Περιστερίου	Peristeri	37	108	1	109	8,92	9,00	8,92	47,69	63,66	47,83
060	Πλ. Συντάγματος	Syntagma Square	40	173	1	174	10,20	19,00	10,25	67,14	83,61	67,32
061	Πλατ. Αττικής	Attikis square	10	38	0	38	9,29	0,00	9,29	56,00	0,00	56,00
062	Πλατ. Ομονοίας	Omonoia Square	29	186	2	188	10,97	13,00	10,99	53,79	39,07	53,61
003	Χαϊδαρίου	Chaidari	22	123	0	123	8,41	0,00	8,41	55,72	0,00	55,72
047	Χαλανδρίου	Chalandri	109	713	4	717	12,15	18,75	12,19	69,69	85,63	69,83
Περιοχή Αθήνας			1.359	5.903	45	5.948	10,97	10,64	10,97	59,00	59,61	59,00
009	Αγ.Στέφανου	Ag. Stefanos	88	298	1	299	9,93	6,00	9,92	55,20	50,00	55,19
081	Σκάλας Ωρωπού	Skala Oropou	23	83	0	83	10,61	0,00	10,61	48,28	0,00	48,28
036	Αλιάρτου	Aliartos	0	0	0	0	0,00	0,00	0,00	0,00	0,00	0,00
072	Διστόμου Παρ.	Distomo Par.	0	0	0	0	0,00	0,00	0,00	0,00	0,00	0,00
087	Δίστομο	Distomo	0	0	0	0	0,00	0,00	0,00	0,00	0,00	0,00
037	Θήβας	Thiva	33	79	1	80	11,28	5,00	11,20	53,22	27,49	53,08
116	Κιάτου	Kiato	55	81	3	84	11,58	15,33	11,71	41,46	33,97	41,11
134	Δερβενίου	Derveni	0	0	0	0	0,00	0,00	0,00	0,00	0,00	0,00
126	Ξυλοκάστρου	Xilokastro	42	90	1	91	8,70	6,00	8,67	41,16	36,00	41,12
107	Κορίνθου	Korinthos	118	249	4	253	12,29	17,75	12,37	43,00	33,99	42,79
118	Λουτρακίου	Loutraki	18	48	1	49	8,77	8,00	8,76	48,00	28,80	47,65
143	Νεμέας	Nemea	0	0	0	0	0,00	0,00	0,00	0,00	0,00	0,00
094	Σπάτων	Spaton	44	112	1	113	9,56	5,00	9,52	57,95	30,00	57,82
076	Κορωπίου	Koropi	74	286	2	288	10,80	6,50	10,77	54,71	58,27	54,73
086	Μαρκόπουλου	Markopoulo	36	86	1	87	8,48	20,00	8,61	67,37	50,00	66,91
021	Λαυρίου	Lavrio	54	181	2	183	11,04	17,50	11,11	62,13	54,29	62,00
080	Κερατέας	Keratea	3	6	0	6	8,33	0,00	8,33	60,26	0,00	60,26
026	Λειβαδιάς	Livadia	56	122	0	122	10,58	0,00	10,58	56,54	0,00	56,54
089	Κάτω Τιθορέας	Kato Tithoreas	0	0	0	0	0,00	0,00	0,00	0,00	0,00	0,00
092	Ορχομενού	Orchomenos	0	0	0	0	0,00	0,00	0,00	0,00	0,00	0,00
085	Οινοφύτων	Oinofita	23	85	2	87	12,16	7,00	12,05	64,97	41,23	64,65
082	Ραφήνας	Rafina	36	95	1	96	9,44	10,00	9,45	55,91	45,29	55,79
088	Άνδρου	Andros	39	113	2	115	11,46	12,50	11,48	48,31	28,09	47,93
075	Καρύστου	Karistos	31	70	2	72	9,66	2,00	9,44	49,70	53,66	49,73
ΠΕΡΙΦΕΡΕΙΑΚΟ ΑΘΗΝΑΣ / ATHENS REGIONAL			2.132	7.987	69	8.056	10,87	10,83	10,87	57,48	52,43	57,44

Κωδ. Code	Τίτλος Υποκ/τος Sub-branch name	Αριθμός Έργων ⁽¹⁾ Number of Constructi ons ⁽¹⁾	Αριθμός Οικοδόμων ⁽²⁾ Number of Insured Construction Workers ⁽²⁾			Μέση Πραγματοποιηθείσα Απασχόληση ⁽³⁾ Average Accomplished			Μέσο Ημερομίσθιο ⁽³⁾ Average Wage ⁽³⁾		
			Άνδρες Males	Γυναίκες Females	Σύνολο Total	Άνδρες Males	Γυναίκες Females	Σύνολο Total	Άνδρες Males	Γυναίκες Females	Σύνολο Total
601	ΒΟΛΟΥ Volos	182	370	6	376	9,17	10,17	9,18	60,67	57,59	60,62
610	Αγριάς Agria	0	0	0	0	0,00	0,00	0,00	0,00	0,00	0,00
619	Βελεστίνου Velestino	0	0	0	0	0,00	0,00	0,00	0,00	0,00	0,00
623	Ζαγοράς Zagora	0	0	0	0	0,00	0,00	0,00	0,00	0,00	0,00
615	Σκιάθου Skiathos	8	22	0	22	11,82	0,00	11,82	66,28	0,00	66,28
620	Σκοπέλου Skopelos	23	54	0	54	10,74	0,00	10,74	69,84	0,00	69,84
621	Νέας Ιωνίας Nea Ionia	19	43	0	43	6,86	0,00	6,86	64,12	0,00	64,12
605	Αλμυρού Almyros	0	0	0	0	0,00	0,00	0,00	0,00	0,00	0,00
617	Ν.Αγχιάλου N. Agchialos	0	0	0	0	0,00	0,00	0,00	0,00	0,00	0,00
ΠΕΡΙΦΕΡΕΙΑΚΟ ΒΟΛΟΥ / VOLOS REGIONAL		232	489	6	495	9,26	10,17	9,27	62,39	57,59	62,33
027	ΕΛΕΥΣΙΝΑΣ Elefsina	45	172	0	172	9,27	0,00	9,27	59,48	0,00	59,48
053	Ασπρόπυργου Aspropirgos	35	141	1	142	10,70	10,00	10,70	52,30	68,12	52,41
035	Μεγάρων Megara	62	110	0	110	11,17	0,00	11,17	44,65	0,00	44,65
ΠΕΡΙΦΕΡΕΙΑΚΟ ΕΛΕΥΣΙΝΑΣ / ELEFSINA REGIONAL		142	423	1	424	10,24	10,00	10,24	52,77	68,12	52,81
302	ΗΡΑΚΛΕΙΟΥ Iraklio	154	449	3	452	10,99	14,67	11,02	43,87	63,03	44,04
311	Αρκαλοχωρίου Arkalochori	38	60	0	60	11,32	0,00	11,32	38,47	0,00	38,47
316	Βιάννου Viannou	0	0	0	0	0,00	0,00	0,00	0,00	0,00	0,00
309	Μοιρών Miron	112	182	2	184	13,93	13,50	13,92	34,25	42,15	34,34
310	Τυμπακίου Timpaki	0	0	0	0	0,00	0,00	0,00	0,00	0,00	0,00
305	Αγ.Νικολάου Ag. Nikolaos	44	203	3	206	11,14	13,67	11,18	58,19	64,24	58,30
307	Νεάπολης Neapoli	0	0	0	0	0,00	0,00	0,00	0,00	0,00	0,00
304	Ιεράπετρας Ierapetra	19	36	1	37	8,64	12,00	8,73	57,20	35,35	56,39
315	Καμινίων Kaminia	0	0	0	0	0,00	0,00	0,00	0,00	0,00	0,00
317	Αγίου Μηνά Ag. Minas	44	227	0	227	7,55	0,00	7,55	44,31	0,00	44,31
312	Λιμ.Χερσονήσου Lim. Chersonisou	38	213	0	213	11,40	0,00	11,40	49,89	0,00	49,89
314	Ν.Αλικαρνασσού N. Alikarnasos	62	177	1	178	9,57	5,00	9,54	47,37	22,83	47,30
306	Σητείας Sitia	22	63	0	63	10,52	0,00	10,52	66,63	0,00	66,63
ΠΕΡΙΦΕΡΕΙΑΚΟ ΗΡΑΚΛΕΙΟΥ / IRAKLIO REGIONAL		533	1.610	10	1.620	10,70	12,90	10,71	46,48	54,91	46,54
501	ΘΕΣΣΑΛΟΝΙΚΗΣ Thessaloniki	33	559	4	563	15,46	12,50	15,44	65,37	50,89	65,29
531	25ης Μαρτίου 25th March	73	293	3	296	10,73	13,67	10,76	42,43	47,82	42,50
547	Βασιλικών Vasilikon	0	0	0	0	0,00	0,00	0,00	0,00	0,00	0,00
534	Ν.Μηχανιώνας N. Michaniona	11	19	1	20	9,16	13,00	9,35	37,16	28,80	36,58
504	Ευόσμου Evosmos	32	113	1	114	10,41	5,00	10,36	44,32	74,32	44,45
505	Ιωνίας Ionias	47	118	2	120	10,93	15,00	11,00	46,62	67,60	47,10

Κωδ. Code	Τίτλος Υποκ/τος Sub-branch name		Αριθμός Έργων ⁽¹⁾ Number of Constructi ons ⁽¹⁾	Αριθμός Οικοδόμων ⁽²⁾ Number of Insured Construction Workers ⁽²⁾			Μέση Πραγματοποιηθείσα Απασχόληση ⁽³⁾ Average Accomplished			Μέσο Ημερομίσθιο ⁽³⁾ Average Wage ⁽³⁾		
				Άνδρες Males	Γυναίκες Females	Σύνολο Total	Άνδρες Males	Γυναίκες Females	Σύνολο Total	Άνδρες Males	Γυναίκες Females	Σύνολο Total
549	Κουφαλίων	Koufalia	8	17	0	17	9,59	0,00	9,59	58,94	0,00	58,94
550	Χαλκηδώνας	Chalkidona	0	0	0	0	0,00	0,00	0,00	0,00	0,00	0,00
503	Καλαμαριάς	Kalamaria	53	200	1	201	11,25	8,00	11,23	51,35	34,00	51,29
522	Λαγκαδά	Lafkada	32	73	1	74	10,90	4,00	10,81	47,75	30,11	47,67
556	Νεάπολης	Neapoli	68	218	3	221	11,31	14,33	11,35	44,64	38,54	44,54
560	Σταυρού	Stavrou	22	42	0	42	11,02	0,00	11,02	39,96	0,00	39,96
533	Πύλης Αξιού	Pilis Axiou	17	135	3	138	11,20	10,00	11,17	49,80	58,45	49,96
506	Σταυρούπολης	Stavroupoli	18	43	0	43	8,72	0,00	8,72	52,87	0,00	52,87
502	Τούμπας	Toumpa	49	268	1	269	12,16	15,00	12,17	40,32	28,80	40,26
Περιοχή Θεσσαλονίκης Thessaloniki territory			463	2.098	20	2.118	12,26	11,95	12,25	51,94	48,18	51,90
525	Αλεξανδρείας	Alexandria	14	28	0	28	9,54	0,00	9,54	49,66	0,00	49,66
544	Αξιούπολης	Axioupolis	17	43	0	43	7,02	0,00	7,02	52,05	0,00	52,05
551	Γουμένισσας	Goumenitsa	0	0	0	0	0,00	0,00	0,00	0,00	0,00	0,00
557	Πολύκαστρου	Polikasto	0	0	0	0	0,00	0,00	0,00	0,00	0,00	0,00
545	Αρναίας	Arnea	4	6	0	6	10,17	0,00	10,17	67,91	0,00	67,91
511	Βέροιας	Veroia	45	119	1	120	7,45	10,00	7,48	45,37	30,11	45,20
535	Γιαννιτών	Giannitsa	28	57	0	57	10,51	0,00	10,51	42,58	0,00	42,58
566	Κρύας βρύσης	Kria Vrasi	0	0	0	0	0,00	0,00	0,00	0,00	0,00	0,00
513	Εδεσσας	Edessa	17	58	0	58	6,53	0,00	6,53	39,21	0,00	39,21
543	Αριδαίας	Aridea	23	48	0	48	8,56	0,00	8,56	31,55	0,00	31,55
553	Σκύδρας	Skidra	6	15	0	15	10,20	0,00	10,20	51,03	0,00	51,03
518	Κατερίνης	Katerini	82	210	3	213	11,14	18,00	11,23	47,05	35,44	46,79
561	Αγινίου	Eginiou	0	0	0	0	0,00	0,00	0,00	0,00	0,00	0,00
542	Λιτοχώρου	Litochoro	18	36	1	37	8,36	22,00	8,73	45,05	57,89	45,92
519	Κιλκίς	Kilkis	30	80	2	82	11,00	12,50	11,04	33,76	27,75	33,59
564	Ν. Σάντας	N. Santas	0	0	0	0	0,00	0,00	0,00	0,00	0,00	0,00
512	Νάουσας	Naousa	13	40	0	40	9,03	0,00	9,03	52,60	0,00	52,60
536	Νέων Μουδανιών	Nea Moudania	34	65	1	66	11,95	10,00	11,92	46,80	30,00	46,59
559	Ν.Καλλικράτειας	N. Kallikratia	23	45	1	46	12,31	3,00	12,11	52,21	28,80	52,08
552	Κασσάνδρας	Kassandra	31	199	0	199	9,84	0,00	9,84	47,76	0,00	47,76
530	Πολυγύρου	Poligiros	55	161	0	161	10,21	0,00	10,21	44,32	0,00	44,32
537	Γαλάτιστας	Galatista	0	0	0	0	0,00	0,00	0,00	0,00	0,00	0,00
538	Γερακίνης	Gerakinis	0	0	0	0	0,00	0,00	0,00	0,00	0,00	0,00
515	Σερρών	Serres	62	187	2	189	10,89	10,50	10,89	60,72	56,59	60,68
546	Ηράκλειας	Irakleias	0	0	0	0	0,00	0,00	0,00	0,00	0,00	0,00
563	Ν.Ζίχνης	N.Zichnis	0	0	0	0	0,00	0,00	0,00	0,00	0,00	0,00

Κωδ. Code	Τίτλος Υποκ/τος Sub-branch name		Αριθμός Έργων ⁽¹⁾ Number of Constructi ons ⁽¹⁾	Αριθμός Οικοδόμων ⁽²⁾ Number of Insured Construction Workers ⁽²⁾			Μέση Πραγματοποιηθείσα Απασχόληση ⁽³⁾ Average Accomplished			Μέσο Ημερομίσθιο ⁽³⁾ Average Wage ⁽³⁾		
				Άνδρες Males	Γυναίκες Females	Σύνολο Total	Άνδρες Males	Γυναίκες Females	Σύνολο Total	Άνδρες Males	Γυναίκες Females	Σύνολο Total
539	Νιγρίτας	Nigrita	9	20	1	21	11,25	8,00	11,10	49,80	32,73	49,21
540	Σιδηροκάστρου	Sidirokastro	21	22	4	26	10,36	7,50	9,92	65,87	61,69	65,39
521	Στρατωνίου	Stratonio	17	60	0	60	12,53	0,00	12,53	39,71	0,00	39,71
ΠΕΡΙΦΕΡΕΙΑΚΟ ΘΕΣΣ/ΝΙΚΗΣ / THESSALONIKI REGIONAL			1.012	3.597	36	3.633	11,35	11,72	11,35	50,30	45,93	50,26
801	ΙΩΑΝΝΙΝΩΝ	Ioannina	181	348	30	378	10,67	8,83	10,53	39,49	34,43	39,15
805	Κόνιτσας	Konitsa	14	18	2	20	12,39	4,50	11,60	43,75	35,20	43,42
809	Μετσόβου	Metsovo	0	0	0	0	0,00	0,00	0,00	0,00	0,00	0,00
803	Αρτας	Arta	74	185	7	192	9,78	5,86	9,64	46,54	31,99	46,22
808	Φιλιππιάδας	Filipiada	16	26	0	26	9,23	0,00	9,23	36,09	0,00	36,09
906	Ηγουμέντσας	Igoumenitsa	81	161	5	166	10,71	7,20	10,61	46,44	33,10	46,17
804	Παραμυθιάς	Paramithia	0	0	0	0	0,00	0,00	0,00	0,00	0,00	0,00
806	Φιλιατών	Filiaton	0	0	0	0	0,00	0,00	0,00	0,00	0,00	0,00
901	Κερκυρας	Corfu	134	352	7	359	14,44	18,00	14,51	49,47	41,33	49,28
909	Ανω Λευκίμης	Ano Lefkimi	8	38	2	40	16,08	10,00	15,78	61,48	54,31	61,25
905	Λευκάδος	Lefkada	50	94	1	95	10,80	3,00	10,72	38,38	28,80	38,35
907	Βόνιτσας	Vonitsa	15	71	0	71	12,48	0,00	12,48	72,99	0,00	72,99
802	Πρέβεζας	Preveza	55	102	4	106	9,57	10,25	9,59	43,69	50,85	43,98
807	Πάργας	Parga	21	47	0	47	12,45	0,00	12,45	38,57	0,00	38,57
ΠΕΡΙΦΕΡΕΙΑΚΟ ΙΩΑΝΝΙΝΩΝ / IOANNINA REGIONAL			649	1.442	58	1.500	11,70	9,33	11,61	46,67	37,72	46,40
510	ΚΑΒΑΛΑΣ	Kavala	69	195	3	198	9,77	3,33	9,67	45,48	52,75	45,52
523	Ελευθερούπολης	Eleftheroupolis	38	78	8	86	8,82	3,25	8,30	51,51	51,40	51,51
528	Λιμένα Θάσου	Limenas Thasou	29	64	2	66	10,00	7,50	9,92	57,88	57,59	57,88
529	Λιμεναρίων Θάσου	Limenarion Thasou	8	18	2	20	5,67	6,00	5,70	63,25	56,72	62,56
524	Χρυσούπολης	Chrisoupolis	20	51	3	54	11,18	12,33	11,24	54,54	42,79	53,82
514	Δράμας	Dramas	79	210	17	227	8,08	2,12	7,63	53,06	46,83	52,93
709	Κ.Νευροκοπίου	K. Nevrokopi	2	10	0	10	4,50	0,00	4,50	35,06	0,00	35,06
703	Ξάνθης	Xanthi	97	223	10	233	10,74	11,20	10,76	37,65	50,98	38,25
ΠΕΡΙΦΕΡΕΙΑΚΟ ΚΑΒΑΛΑΣ / KAVALA REGIONAL			342	849	45	894	9,47	5,51	9,27	47,06	49,95	47,15
102	ΚΑΛΑΜΑΤΑΣ	Kalamata	129	309	32	341	10,96	9,41	10,82	43,90	35,88	43,24
125	Μελιγαλά	Meligala	16	22	0	22	11,23	0,00	11,23	35,04	0,00	35,04
115	Μεσσήνης	Messini	47	76	11	87	10,86	7,73	10,46	44,22	44,19	44,21
114	Πύλου	Pilos	45	65	2	67	12,54	5,50	12,33	55,72	63,25	55,82
119	Κυπαρισσίας	Kiparissia	57	95	4	99	14,22	12,00	14,13	45,02	50,26	45,20
121	Γαργαλιάνων	Gargalianon	0	0	0	0	0,00	0,00	0,00	0,00	0,00	0,00
120	Φιλιατρών	Filiatron	0	0	0	0	0,00	0,00	0,00	0,00	0,00	0,00
ΠΕΡΙΦΕΡΕΙΑΚΟ ΚΑΛΑΜΑΤΑΣ / KALAMATA REGIONAL			294	567	49	616	11,69	9,08	11,48	45,29	39,69	44,94

Κωδ. Code	Τίτλος Υποκ/τος Sub-branch name	Αριθμός Έργων ⁽¹⁾ Number of Constructi ons ⁽¹⁾	Αριθμός Οικοδόμων ⁽²⁾ Number of Insured Construction Workers ⁽²⁾			Μέση Πραγματοποιηθείσα Απασχόληση ⁽³⁾ Average Accomplished			Μέσο Ημερομίσθιο ⁽³⁾ Average Wage ⁽³⁾		
			Άνδρες Males	Γυναίκες Females	Σύνολο Total	Άνδρες Males	Γυναίκες Females	Σύνολο Total	Άνδρες Males	Γυναίκες Females	Σύνολο Total
604	ΚΑΡΔΙΤΣΑΣ Kartditsa	51	157	5	162	12,49	10,60	12,43	52,79	35,12	52,32
613	Μουζακίου Mouzakiou	0	0	0	0	0,00	0,00	0,00	0,00	0,00	0,00
616	Παλαμά Palama	0	0	0	0	0,00	0,00	0,00	0,00	0,00	0,00
612	Σοφάδων Sofadon	0	0	0	0	0,00	0,00	0,00	0,00	0,00	0,00
608	Καλαμπάκας Kalampaka	0	0	0	0	0,00	0,00	0,00	0,00	0,00	0,00
603	Τρικάλων Trikala	83	188	4	192	8,14	12,25	8,22	52,98	58,22	53,15
618	Πύλης Pilis	0	0	0	0	0,00	0,00	0,00	0,00	0,00	0,00
622	Φαρκαδώνας Farkadona	0	0	0	0	0,00	0,00	0,00	0,00	0,00	0,00
ΠΕΡΙΦΕΡΕΙΑΚΟ ΚΑΡΔΙΤΣΑΣ / KARDITSA REGIONAL		134	345	9	354	10,12	11,33	10,15	52,88	46,22	52,69
520	ΚΟΖΑΝΗΣ Kozani	45	139	8	147	9,31	6,50	9,16	58,48	64,40	58,71
554	Σερβίων Servion	19	23	1	24	6,61	1,00	6,38	31,38	26,18	31,35
526	Αμύνταιου Aminteou	7	14	1	15	6,71	5,00	6,60	41,79	26,18	41,00
541	Γρεβενών Grevena	16	46	0	46	10,02	0,00	10,02	56,88	0,00	56,88
562	Δεσκάτης Deskati	7	19	0	19	14,21	0,00	14,21	36,59	0,00	36,59
517	Καστοριάς Kastoria	21	84	4	88	10,37	5,00	10,13	49,70	41,99	49,52
565	Αργους Ορεστικού Argos Orestiko	0	0	0	0	0,00	0,00	0,00	0,00	0,00	0,00
527	Πτολεμαϊδας Ptolemaida	26	43	3	46	9,02	8,00	8,96	48,90	42,08	48,50
548	Σιάτιστας Siatista	8	16	0	16	6,69	0,00	6,69	33,93	0,00	33,93
555	Τσοτίλιου Tsotiliou	0	0	0	0	0,00	0,00	0,00	0,00	0,00	0,00
516	Φλώρινας Florina	10	24	0	24	12,83	0,00	12,83	62,73	0,00	62,73
ΠΕΡΙΦΕΡΕΙΑΚΟ ΚΟΖΑΝΗΣ / KOZANI REGIONAL		159	408	17	425	9,67	6,00	9,52	52,14	52,51	52,15
702	ΚΟΜΟΤΗΝΗΣ Komotini	81	259	6	265	13,84	14,33	13,85	47,20	53,82	47,35
707	Σαπών Sapon	17	37	0	37	10,19	0,00	10,19	56,40	0,00	56,40
701	Αλεξανδρούπολης Alexandroupolis	55	150	3	153	8,79	3,67	8,69	53,49	65,02	53,58
708	Φερών Feron	3	13	0	13	8,85	0,00	8,85	68,57	0,00	68,57
706	Διδυμοτείχου Didimoticho	3	3	0	3	2,67	0,00	2,67	68,90	0,00	68,90
705	Ορεσιτιάδας Orestiada	13	24	1	25	7,79	13,00	8,00	54,11	28,80	52,47
704	Σουφλίου Soufliou	6	14	0	14	10,79	0,00	10,79	42,66	0,00	42,66
ΠΕΡΙΦΕΡΕΙΑΚΟ ΚΟΜΟΤΗΝΗΣ / KOMOTINI REGIONAL		178	500	10	510	11,48	11,00	11,47	49,81	51,98	49,85
023	ΛΑΜΙΑΣ Lamia	104	298	9	307	10,75	18,22	10,97	63,01	41,79	61,97
147	Αμφίκλειας Amfiklia	13	57	1	58	15,18	22,00	15,29	79,52	60,20	79,04
038	Δομοκού Domokou	0	0	0	0	0,00	0,00	0,00	0,00	0,00	0,00
079	Μακραλώμης Makrakomi	8	10	0	10	11,50	0,00	11,50	67,86	0,00	67,86
043	Αμφισσας Amfissa	23	76	0	76	10,24	0,00	10,24	42,78	0,00	42,78
090	Γραβιάς Gravia	0	0	0	0	0,00	0,00	0,00	0,00	0,00	0,00

Κωδ. Code	Τίτλος Υποκ/τος Sub-branch name		Αριθμός Έργων ⁽¹⁾ Number of Constructi ons ⁽¹⁾	Αριθμός Οικοδόμων ⁽²⁾ Number of Insured Construction Workers ⁽²⁾			Μέση Πραγματοποιηθείσα Απασχόληση ⁽³⁾ Average Accomplished			Μέσο Ημερομίσθιο ⁽³⁾ Average Wage ⁽³⁾		
				Άνδρες Males	Γυναίκες Females	Σύνολο Total	Άνδρες Males	Γυναίκες Females	Σύνολο Total	Άνδρες Males	Γυναίκες Females	Σύνολο Total
050	Ιτέας	Irtea	8	13	0	13	13,23	0,00	13,23	48,57	0,00	48,57
051	Αταλάντης	Atalantis	31	56	0	56	11,79	0,00	11,79	45,11	0,00	45,11
074	Αγ. Κων/νου	Ag. Konstantinou	0	0	0	0	0,00	0,00	0,00	0,00	0,00	0,00
078	Λάρυμνας	Larimna	0	0	0	0	0,00	0,00	0,00	0,00	0,00	0,00
029	Καρπενησίου	Karpenisi	6	5	1	6	5,40	19,00	7,67	75,12	80,51	77,34
049	Στυλίδας	Stilida	7	12	1	13	8,42	20,00	9,31	71,41	71,22	71,38
ΠΕΡΙΦΕΡΕΙΑΚΟ ΛΑΜΙΑΣ / LAMIA REGIONAL			200	527	12	539	11,24	18,75	11,40	60,64	49,48	60,23
602	ΛΑΡΙΣΑΣ	Larissa	90	389	3	392	12,16	11,67	12,16	73,20	53,18	73,05
614	Αγίας	Agia	15	28	0	28	7,39	0,00	7,39	67,38	0,00	67,38
606	Ελασσόνας	Elassona	12	21	0	21	8,48	0,00	8,48	62,46	0,00	62,46
607	Τυρνάβου	Tirnavos	16	50	0	50	8,78	0,00	8,78	67,27	0,00	67,27
611	Φαρσάλων	Farsala	10	13	1	14	5,77	5,00	5,71	56,55	35,00	55,20
624	Αν. Λάρισας	An. Larissa	37	131	0	131	9,95	0,00	9,95	62,68	0,00	62,68
ΠΕΡΙΦΕΡΕΙΑΚΟ ΛΑΡΙΣΑΣ / LARISSA REGIONAL			180	632	4	636	10,97	10,00	10,97	70,22	50,91	70,10
203	ΜΥΤΙΛΗΝΗΣ	Mitilini	71	185	18	203	13,54	20,06	14,11	51,83	51,20	51,75
217	Καλλονής	Kallonis	37	85	1	86	12,26	6,00	12,19	51,07	31,42	50,96
215	Μήθυμνας	Mithimnas	0	0	0	0	0,00	0,00	0,00	0,00	0,00	0,00
210	Παππάδου	Pappadou	0	0	0	0	0,00	0,00	0,00	0,00	0,00	0,00
208	Πλωμαρίου	Plomariou	0	0	0	0	0,00	0,00	0,00	0,00	0,00	0,00
211	Πολυχνίτου	Polichnitou	0	0	0	0	0,00	0,00	0,00	0,00	0,00	0,00
207	Μύρινας (Λήμνου)	Mirimnas (Limnos)	29	94	0	94	10,45	0,00	10,45	43,36	0,00	43,36
202	Χίου	Chios	165	379	4	383	7,85	8,75	7,86	65,89	48,02	65,68
ΠΕΡΙΦΕΡΕΙΑΚΟ ΜΥΤΙΛΗΝΗΣ / MITILINI REGIONAL			302	743	23	766	10,10	17,48	10,32	56,19	50,63	55,91
101	ΠΑΤΡΑΣ	Patras	118	308	19	327	11,02	12,79	11,13	38,21	35,00	38,00
127	Κάτω Αχαΐας	Kato Achaias	46	78	0	78	10,97	0,00	10,97	36,90	0,00	36,90
131	Αγ. Αλεξίου	Ag. Alexiou	163	346	12	358	9,96	9,67	9,95	35,74	29,57	35,54
144	Ρίου	Riou	0	0	0	0	0,00	0,00	0,00	0,00	0,00	0,00
132	Ανω Πόλης	Ano Polis	0	0	0	0	0,00	0,00	0,00	0,00	0,00	0,00
Περιοχή Πάτρας			327	732	31	763	10,52	11,58	10,56	36,96	33,25	36,79
024	Αγρινίου	Agrinio	87	225	0	225	8,93	0,00	8,93	44,32	0,00	44,32
070	Αμφιλοχίας	Amfilochia	13	43	0	43	14,74	0,00	14,74	65,63	0,00	65,63
028	Αστακού	Astakou	0	0	0	0	0,00	0,00	0,00	0,00	0,00	0,00
103	Αιγίου	Egiou	102	162	3	165	9,83	12,33	9,88	43,56	29,33	43,24
146	Ακράτας	Akrata	0	0	0	0	0,00	0,00	0,00	0,00	0,00	0,00
148	Καλαβρύτων	Kalavrita	0	0	0	0	0,00	0,00	0,00	0,00	0,00	0,00

Κωδ. Code	Τίτλος Υποκ/τος Sub-branch name	Αριθμός Έργων ⁽¹⁾ Number of Constructi ons ⁽¹⁾	Αριθμός Οικοδόμων ⁽²⁾ Number of Insured Construction Workers ⁽²⁾			Μέση Πραγματοποιηθείσα Απασχόληση ⁽³⁾ Average Accomplished			Μέσο Ημερομίσθιο ⁽³⁾ Average Wage ⁽³⁾		
			Άνδρες Males	Γυναίκες Females	Σύνολο Total	Άνδρες Males	Γυναίκες Females	Σύνολο Total	Άνδρες Males	Γυναίκες Females	Σύνολο Total
113	Αμαλιάδας Amaliada	36	109	2	111	10,18	21,50	10,39	43,17	52,35	43,51
140	Βαρθολομιού Vartholomiou	0	0	0	0	0,00	0,00	0,00	0,00	0,00	0,00
129	Γαστούνης Gastounis	18	31	0	31	13,35	0,00	13,35	51,58	0,00	51,58
128	Λεχαινών Lechena	22	39	1	40	9,92	5,00	9,80	48,56	28,80	48,31
903	Αργοστολίου Argostoliou	95	186	1	187	10,97	4,00	10,94	40,83	32,00	40,81
908	Ιθάκης Ithakis	8	17	0	17	8,00	0,00	8,00	48,23	0,00	48,23
904	Ληξουρίου Lixouriou	0	0	0	0	0,00	0,00	0,00	0,00	0,00	0,00
911	Πόρου Porou	0	0	0	0	0,00	0,00	0,00	0,00	0,00	0,00
912	Σάμης Samis	0	0	0	0	0,00	0,00	0,00	0,00	0,00	0,00
902	Ζακύνθου Zakynthos	95	209	1	210	16,14	25,00	16,19	37,44	28,79	37,38
025	Μεσολογγίου Messologi	42	100	3	103	8,59	4,33	8,47	35,63	40,31	35,70
112	Ναυπάκτου Nafpaktos	34	48	3	51	7,73	11,00	7,92	43,68	37,52	43,18
104	Πύργου Pirgos	70	158	1	159	10,01	5,00	9,97	48,59	28,80	48,52
145	Αρχαίας Ολυμπίας Ancient Olimpia	0	0	0	0	0,00	0,00	0,00	0,00	0,00	0,00
122	Ζαχάρως Zacharo	0	0	0	0	0,00	0,00	0,00	0,00	0,00	0,00
123	Κρεστένων Krestena	24	33	0	33	11,82	0,00	11,82	41,64	0,00	41,64
ΠΕΡΙΦΕΡΕΙΑΚΟ ΠΑΤΡΑΣ / PATRA REGIONAL		973	2.092	46	2.138	10,80	11,39	10,81	41,10	34,68	40,95
010	ΠΕΙΡΑΙΑ Piraeus	47	106	1	107	11,75	6,00	11,69	57,50	57,59	57,50
034	Αίγινας Egina	19	77	0	77	7,83	0,00	7,83	52,42	0,00	52,42
068	Πόρου Poros	7	20	1	21	16,05	16,00	16,05	59,37	52,35	59,04
213	Σερίφου Serifos	21	44	3	47	10,45	13,67	10,66	64,93	55,81	64,18
067	Σπετσών Spetses	4	28	0	28	12,50	0,00	12,50	67,02	0,00	67,02
057	Αγ. Σοφίας Ag. Sofia	9	9	0	9	9,67	0,00	9,67	69,36	0,00	69,36
011	Αμφιάλη Amfiali	13	22	0	22	9,18	0,00	9,18	59,42	0,00	59,42
048	Δραπετσώνας Drapestona	11	59	0	59	11,17	0,00	11,17	64,55	0,00	64,55
059	Καμινίων Kaminia	19	69	0	69	10,59	0,00	10,59	55,65	0,00	55,65
015	Κορυδαλλός Koridallos	21	80	0	80	8,81	0,00	8,81	60,42	0,00	60,42
058	Νίκαιας Nikea	21	56	0	56	8,55	0,00	8,55	45,59	0,00	45,59
071	Περάματος Peramatos	6	113	1	114	12,17	4,00	12,10	63,83	66,44	63,84
Περιοχή Πειραιά Piraeus territory		198	683	6	689	10,57	11,17	10,57	59,45	55,78	59,41
201	Ερμούπολης Ermoupolis	105	417	1	418	10,05	8,00	10,05	64,01	90,00	64,06
216	Μυκόνου Mikonos	0	0	0	0	0,00	0,00	0,00	0,00	0,00	0,00
214	Τήνου Tinos	30	98	1	99	7,80	15,00	7,87	55,75	72,60	56,08
205	Μήλου Milos	17	41	0	41	10,39	0,00	10,39	55,08	0,00	55,08
209	Νάξου Naxos	56	148	1	149	11,00	6,00	10,97	49,18	36,27	49,13

Κωδ. Code	Τίτλος Υποκ/τος Sub-branch name		Αριθμός Έργων ⁽¹⁾ Number of Constructi ons ⁽¹⁾	Αριθμός Οικοδόμων ⁽²⁾ Number of Insured Construction Workers ⁽²⁾			Μέση Πραγματοποιηθείσα Απασχόληση ⁽³⁾ Average Accomplished			Μέσο Ημερομίσθιο ⁽³⁾ Average Wage ⁽³⁾		
				Ανδρες Males	Γυναίκες Females	Σύνολο Total	Ανδρες Males	Γυναίκες Females	Σύνολο Total	Ανδρες Males	Γυναίκες Females	Σύνολο Total
212	Θήρας	Thira	81	206	1	207	10,50	15,00	10,52	64,90	57,59	64,85
218	Πάρου	Paros	68	233	0	233	9,55	0,00	9,55	66,72	0,00	66,72
055	Σαλαμίνας	Salamina	21	47	1	48	10,45	10,00	10,44	66,91	60,90	66,79
204	Σάμου	Samos	35	85	1	86	8,88	20,00	9,01	63,78	65,44	63,83
219	Αγ.Κήρυκου	Ag. Kirikos	10	13	0	13	9,62	0,00	9,62	67,36	0,00	67,36
220	Ευδήλου	Evdiou	19	47	1	48	8,55	5,00	8,48	64,15	28,80	63,72
206	Καρλοβασίου	Karlovasiou	10	43	0	43	9,98	0,00	9,98	64,36	0,00	64,36
ΠΕΡΙΦΕΡΕΙΑΚΟ ΠΕΙΡΑΙΑ / PIRAEUS REGIONAL			650	2.061	13	2.074	10,10	11,23	10,11	61,25	59,52	61,24
401	ΡΟΔΟΥ	Rhodos	124	524	4	528	13,78	14,00	13,78	60,74	69,01	60,80
405	Αρχαγγέλου	Archaggelos	34	175	4	179	17,46	12,50	17,35	64,77	61,16	64,71
406	Καρπάθου	Karpathos	14	45	1	46	12,93	25,00	13,20	41,57	30,00	41,09
402	Καλύμνου	Kalymnos	16	46	0	46	8,61	0,00	8,61	62,81	0,00	62,81
403	Κω	Ko	46	128	2	130	11,84	7,50	11,78	43,88	51,04	43,95
404	Λέρου	Leros	18	53	0	53	6,58	0,00	6,58	55,74	0,00	55,74
407	Πάτμου	Patmos	26	54	0	54	8,70	0,00	8,70	73,34	0,00	73,34
ΠΕΡΙΦΕΡΕΙΑΚΟ ΡΟΔΟΥ / RHODOS REGIONAL			278	1.025	11	1.036	13,26	13,27	13,26	59,31	57,79	59,30
105	ΤΡΙΠΟΛΗΣ	Tripoli	78	159	2	161	9,68	7,50	9,65	49,28	31,07	49,10
130	Αστρους	Astros	31	91	0	91	11,64	0,00	11,64	40,37	0,00	40,37
135	Λεωνιδίου	Leonidio	14	20	0	20	13,60	0,00	13,60	57,72	0,00	57,72
109	Τροπαίων	Tropeon	17	19	0	19	8,53	0,00	8,53	67,24	0,00	67,24
106	Αργους	Argos	37	70	0	70	9,21	0,00	9,21	57,02	0,00	57,02
133	Κρανιδίου	Kranidi	20	145	0	145	10,31	0,00	10,31	53,29	0,00	53,29
110	Μεγαλόπολης	Megalopoli	28	170	1	171	14,90	14,00	14,89	87,91	66,43	87,79
111	Ναυπλίου	Nafplio	39	88	1	89	11,09	2,00	10,99	49,04	60,20	49,06
108	Σπάρτης	Sparti	51	114	3	117	15,03	12,33	14,96	34,99	40,41	35,10
117	Γυθείου	Gythio	39	103	1	104	11,65	5,00	11,59	39,69	26,18	39,63
137	Μολάων	Molaon	41	112	2	114	11,19	2,00	11,03	49,68	40,58	49,66
139	Νεάπολης	Neapoli	0	0	0	0	0,00	0,00	0,00	0,00	0,00	0,00
138	Σκάλας	Skalas	0	0	0	0	0,00	0,00	0,00	0,00	0,00	0,00
ΠΕΡΙΦΕΡΕΙΑΚΟ ΤΡΙΠΟΛΗΣ / TRIPOLI REGIONAL			395	1.091	10	1.101	11,78	7,70	11,74	54,64	42,92	54,57
022	ΧΑΛΚΙΔΑΣ	Chalkida	128	270	8	278	11,93	16,38	12,06	39,06	38,61	39,05
030	Αλιβερίου	Aliveri	31	50	1	51	10,02	7,00	9,96	42,40	36,65	42,33
077	Ιστιαίας	Istiea	22	35	0	35	11,54	0,00	11,54	33,34	0,00	33,34
066	Αιδηψού	Edipsos	13	23	0	23	11,96	0,00	11,96	33,82	0,00	33,82
032	Κύμης	Kimi	44	82	0	82	12,04	0,00	12,04	42,52	0,00	42,52

Κωδ. Code	Τίτλος Υποκ/τος Sub-branch name		Αριθμός Έργων ⁽¹⁾ Number of Constructions ⁽¹⁾	Αριθμός Οικοδόμων ⁽²⁾ Number of Insured Construction Workers ⁽²⁾			Μέση Πραγματοποιηθείσα Απασχόληση ⁽³⁾ Average Accomplished			Μέσο Ημερομίσθιο ⁽³⁾ Average Wage ⁽³⁾		
				Άνδρες Males	Γυναίκες Females	Σύνολο Total	Άνδρες Males	Γυναίκες Females	Σύνολο Total	Άνδρες Males	Γυναίκες Females	Σύνολο Total
052	Μαντουδίου	Mantoudi	20	43	1	44	8,60	21,00	8,89	40,74	28,80	40,10
136	Αγ. Άννας	Ag. Anna	0	0	0	0	0,00	0,00	0,00	0,00	0,00	0,00
031	Λίμνης	Limnis	0	0	0	0	0,00	0,00	0,00	0,00	0,00	0,00
ΠΕΡΙΦΕΡΕΙΑΚΟ ΧΑΛΚΙΔΑΣ / CHALKIDA REGIONAL			258	503	10	513	11,45	15,90	11,53	39,40	37,22	39,34
301	ΧΑΝΙΩΝ	Chania	130	499	2	501	12,86	16,00	12,87	49,42	70,35	49,53
308	Κισσάμου	Kissamou	35	55	1	56	14,73	10,00	14,64	33,55	28,88	33,50
303	Ρεθύμνου	Rethimnou	94	271	3	274	12,41	20,33	12,49	37,36	26,28	37,16
313	Περάματος	Peramatos	21	64	0	64	12,00	0,00	12,00	33,77	0,00	33,77
ΠΕΡΙΦΕΡΕΙΑΚΟ ΧΑΝΙΩΝ / CHANIA REGIONAL			280	889	6	895	12,78	17,17	12,81	43,66	40,22	43,63
	Άγνωστο / Unknown		0	0	0	0	0,00	0,00	0,00	0,00	0,00	0,00
ΣΥΝΟΛΟ ΧΩΡΑΣ/ENTIRE COUNTRY			9.323	27.780	445	28.225	11,01	10,65	11,00	52,98	46,06	52,88

⁽¹⁾ Ο αριθμός έργων αφορά τα διακριτά έργα, δηλ. εάν το ίδιο έργο δηλώνεται σε πολλά υποκ/ματα, προσμετράται μία μόνο φορά.

⁽²⁾ Ως αριθμός οικοδόμων έχει ληφθεί ο αριθμός όλων των διακριτών οικοδόμων ανά Υποκ/μα υποβολής της ΑΠΔ, δηλ. εάν ένας οικοδόμος έχει δηλωθεί πολλές φορές στο ίδιο υποκ/μα, προσμετράται μία μόνο φορά. Εάν ένας οικοδόμος έχει δηλωθεί σε πολλά υποκ/ματα προσμετράται τόσες φορές όσα είναι και τα υποκ/ματα αυτά.

⁽³⁾ Για τον υπολογισμό της μέσης πραγματοποιηθείσας απασχόλησης και του μέσου ημερομισθίου χρησιμοποιήθηκαν οι πραγματοποιηθείσες ημέρες εργασίας. Για τον υπολογισμό της μέσης ασφαλιστέας απασχόλησης πολλαπλασιάζουμε τη μέση πραγματοποιηθείσα απασχόληση με το συντελεστή 1,2 . Αντίστοιχα, για τον υπολογισμό του μέσου ασφαλιστέου ημερομισθίου διαιρούμε το μέσο ημερομίσθιο με το συντελεστή 1,2 .

ΠΑΡΑΤΗΡΗΣΕΙΣ

1. Ο αριθμός διακριτών οικοδόμων, δηλ. των οικοδόμων με διαφορετικούς αριθμούς μητρώου ασφαλισμένου, είναι 26687, με γενική μέση απασχόληση ίση με 11,63 ημέρες.

2. Τα υψηλά μέσα ημερομίσθια σε κάποια υποκ/ματα, οφείλονται σε μεγάλα τεχνικά έργα που εκτελούνται στις περιοχές τους.

⁽¹⁾ The number of constructions is distinct, i.e if the same construction is declared in different sub-branches it counts once.

⁽²⁾ The number of construction workers is distinct by sub-branch, i.e if a construction worker is declared more than once in the same sub-branch it counts as one, but if he is declared in different sub-branches we count him as many times as the sub-branches.

⁽³⁾ The number of accomplished working days is used for the calculation of average accomplished employment and average wage. To calculate average employment subject to contribution, you must multiply average accomplished employment by (1,2) . To calculate average wage subject to contribution, you must divide average wage with (1,2).

COMMENTS

1. The distinct number of construction workers is 26687 and the average employment is 11,63 days.

2. High average wages in certain sub-branches are mainly due to major technical projects that are under construction in these areas.

ΦΕΒΡΟΥΑΡΙΟΣ 2013 / FEBRUARY 2013

ΠΙΝΑΚΑΣ ΙΙΙ.3 : ΟΙΚΟΔΟΜΟΤΕΧΝΙΚΑ ΕΡΓΑ
ΑΡΙΘΜΟΣ ΟΙΚΟΔΟΜΩΝ, ΜΕΣΗ ΑΠΑΣΧΟΛΗΣΗ ΚΑΙ ΜΕΣΟ ΗΜΕΡΟΜΙΣΘΙΟ ΑΝΑ ΗΛΙΚΙΑ
TABLE ΙΙΙ.3 : CONSTRUCTIONS

NUMBER OF CONSTRUCTION WORKERS, AVERAGE EMPLOYMENT (DAYS) & AVERAGE WAGE BY AGE

ΗΛΙΚΙΑ AGE	Αριθμός Οικοδόμων ⁽¹⁾ Number of Construction Workers ⁽¹⁾	Μέση Απασχόληση ⁽²⁾ Average Employment (days) ⁽²⁾	Μέσο Ημερομίσθιο ⁽²⁾ Average wage ⁽²⁾
Άγνωστη Unknown	5	9,20	74,73
<= 14	0	0,00	0,00
15-19	75	9,39	37,81
20-24	834	11,00	43,63
25-29	2.080	10,84	46,80
30-34	3.826	11,00	50,39
35-39	4.788	11,32	51,58
40-44	4.643	11,69	53,75
45-49	4.095	11,98	55,32
50-54	3.332	12,08	55,27
55-59	2.452	12,54	57,42
60-64	470	13,26	53,13
65-69	70	13,60	55,04
>= 70	17	14,47	50,14
ΣΥΝΟΛΑ TOTAL	26.687	11,63	52,88

⁽¹⁾ Ο αριθμός των οικοδόμων αναφέρεται στους διακριτούς οικοδόμους δηλ. στους οικοδόμους με διαφορετικούς αριθμούς μητρώου ασφαλισμένου.

⁽²⁾ Για τον υπολογισμό της μέσης απασχόλησης και του μέσου ημερομισθίου χρησιμοποιήθηκαν οι πραγματοποιηθείσες ημέρες εργασίας.

ΠΑΡΑΤΗΡΗΣΕΙΣ

1. Η μικρότερη μέση τιμή απασχόλησης (12,54 ημέρες) παρατηρείται στις ηλικίες 55-59 ετών και η μεγαλύτερη (13,6 ημέρες) παρατηρείται στις ηλικίες 65-69 ετών.

Η μικρότερη μέση τιμή ημερομισθίου (53,13€) παρατηρείται στις ηλικίες 60-64 ετών και η μεγαλύτερη (57,42€) παρατηρείται στις ηλικίες 55-59 ετών.

2. Το μεγαλύτερο ποσοστό οικοδόμων (9,19%) παρουσιάζεται στις ηλικίες 55-59 ετών.

3. Η μέση απασχόληση ανέρχεται σε 11,63 ημέρες και το μέσο ημερομίσθιο σε 52,88€ .

⁽¹⁾ The number of construction workers is distinct, i.e each const. worker is counted only once, regardless the number of different projects he may work for.

⁽²⁾ The number of accomplished working days is used for the calculation of average employment and average wage.

COMMENTS

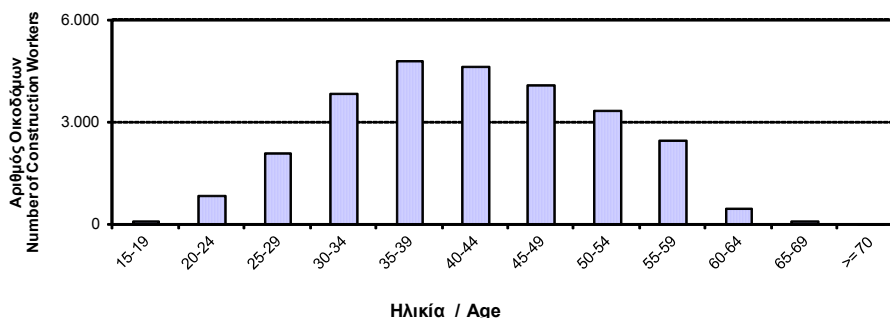
1. The lowest average employment (12,54 days) appears for ages between 55 and 59 years old, while the highest average employment (13,6 days) appears for ages between 65 and 69 years old.

The lowest average wage (53,13€) appears for ages between 60 and 64 years old, while the highest average wage (57,42€) appears for ages between 55 and 59 years old.

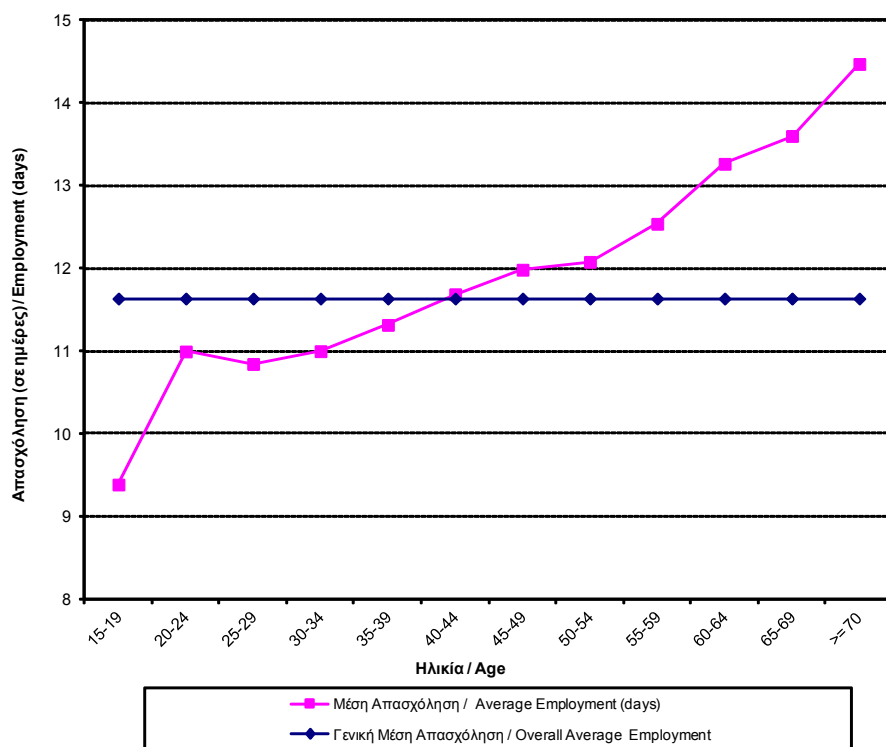
2. The highest percentage of the construction workers (9,19%) is aged between 55 and 59.

3. The average employment is 11,63 days and the average wage is 52,88€ .

ΔΙΑΓΡΑΜΜΑ ΙΙΙ.3.1 : ΑΡΙΘΜΟΣ ΔΙΑΚΡΙΤΩΝ ΟΙΚΟΔΟΜΩΝ ΑΝΑ ΗΛΙΚΙΑ
CHART ΙΙΙ.3.1 : DISTRIBUTION OF DISTINCT CONSTRUCTION WORKERS BY AGE



ΔΙΑΓΡΑΜΜΑ III.3.2 : ΜΕΣΗ ΑΠΑΣΧΟΛΗΣΗ ΟΙΚΟΔΟΜΩΝ ΑΝΑ ΗΛΙΚΙΑ
 CHART III.3.2 : AVERAGE EMPLOYMENT (DAYS) OF CONSTRUCTION WORKERS BY AGE



ΔΙΑΓΡΑΜΜΑ III.3.3 : ΜΕΣΟ ΗΜΕΡΟΜΙΣΘΙΟ ΟΙΚΟΔΟΜΩΝ ΑΝΑ ΗΛΙΚΙΑ
 CHART III.3.3 : AVERAGE WAGE OF CONSTRUCTION WORKERS BY AGE

