

ΜΗΝΙΑΙΑ ΣΤΟΙΧΕΙΑ ΑΠΑΣΧΟΛΗΣΗΣ ΙΚΑ-ΕΤΑΜ ΦΕΒΡΟΥΑΡΙΟΣ 2011

Τα μεγέθη που αναφέρονται στους πίνακες, όπως αριθμός ασφαλισμένων, αριθμός επιχειρήσεων κλπ, αφορούν μόνο στα ελεγμένα στοιχεία και όχι στο σύνολο.

ΠΕΡΙΕΧΟΜΕΝΑ

Σελίδα

ΤΜΗΜΑ 0 : Συγκεντρωτικά στοιχεία

Πίνακας 0.1: ΚΟΙΝΕΣ ΕΠΙΧΕΙΡΗΣΕΙΣ ΚΑΙ ΟΙΚΟΔΟΜΟΤΕΧΝΙΚΑ ΕΡΓΑ – ΚΑΤΑΝΟΜΗ ΤΩΝ ΕΠΙΧΕΙΡΗΣΕΩΝ, ΤΗΣ ΑΠΑΣΧΟΛΗΣΗΣ ΚΑΙ ΤΟΥ ΗΜΕΡΟΜΙΣΘΙΟΥ ΤΩΝ ΑΣΦΑΛΙΣΜΕΝΩΝ ΑΝΑ ΤΥΠΟ ΕΠΙΧΕΙΡΗΣΗΣ - ΔΙΑΓΡΑΜΜΑΤΑ.....	2
Πίνακας 0.2: ΚΟΙΝΕΣ ΕΠΙΧΕΙΡΗΣΕΙΣ - ΚΑΤΑΝΟΜΗ ΤΗΣ ΑΠΑΣΧΟΛΗΣΗΣ, ΤΟΥ ΗΜΕΡΟΜΙΣΘΙΟΥ ΚΑΙ ΤΟΥ ΜΕΣΟΥ ΜΙΣΘΟΥ ΤΩΝ ΑΣΦΑΛΙΣΜΕΝΩΝ ΑΝΑ ΤΥΠΟ ΑΠΑΣΧΟΛΗΣΗΣ.....	3
Πίνακας 0.3: ΚΟΙΝΕΣ ΕΠΙΧΕΙΡΗΣΕΙΣ ΚΑΙ ΟΙΚΟΔΟΜΟΤΕΧΝΙΚΑ ΕΡΓΑ – ΚΑΤΑΝΟΜΗ ΑΣΦΑΛΙΣΜΕΝΩΝ ΑΝΑ ΥΠΗΚΟΟΤΗΤΑ.....	4
Πίνακας 0.4: ΚΟΙΝΕΣ ΕΠΙΧΕΙΡΗΣΕΙΣ ΚΑΙ ΟΙΚΟΔΟΜΟΤΕΧΝΙΚΑ ΕΡΓΑ – ΚΑΤΑΝΟΜΗ ΑΣΦΑΛΙΣΜΕΝΩΝ ΑΝΑ ΗΛΙΚΙΑ ΚΑΙ ΦΥΛΟ.....	5
Πίνακας 0.5: ΚΟΙΝΕΣ ΕΠΙΧΕΙΡΗΣΕΙΣ ΚΑΙ ΟΙΚΟΔΟΜΟΤΕΧΝΙΚΑ ΕΡΓΑ – ΚΑΤΑΝΟΜΗ ΑΣΦΑΛΙΣΜΕΝΩΝ ΑΝΑ ΟΙΚΟΝΟΜΙΚΗ ΔΡΑΣΤΗΡΙΟΤΗΤΑ ΚΑΙ ΥΠΗΚΟΟΤΗΤΑ.....	6
Πίνακας 0.6: ΚΟΙΝΕΣ ΕΠΙΧΕΙΡΗΣΕΙΣ ΚΑΙ ΟΙΚΟΔΟΜΟΤΕΧΝΙΚΑ ΕΡΓΑ – ΚΑΤΑΝΟΜΗ ΑΣΦΑΛΙΣΜΕΝΩΝ ΑΝΑ ΕΠΑΓΓΕΛΜΑ ΚΑΙ ΥΠΗΚΟΟΤΗΤΑ.....	7

ΤΜΗΜΑ Ι: Κοινές Επιχειρήσεις με 10 Μισθωτούς και Άνω

Πίνακας Ι.1: ΑΡΙΘΜΟΣ ΕΠΙΧΕΙΡΗΣΕΩΝ ΚΑΙ ΑΡΙΘΜΟΣ ΑΣΦΑΛΙΣΜΕΝΩΝ ΣΤΟ Ι.Κ.Α - ΔΙΑΓΡΑΜΜΑ	9
Πίνακας Ι.2: ΑΡΙΘΜΟΣ ΑΣΦΑΛΙΣΜΕΝΩΝ ΣΤΟ Ι.Κ.Α. ΚΑΤΑ ΤΥΠΟ ΑΠΑΣΧΟΛΗΣΗΣ, ΦΥΛΟ, ΜΕΣΗ ΑΠΑΣΧΟΛΗΣΗ ΚΑΙ ΜΕΣΟ ΗΜΕΡΟΜΙΣΘΙΟ - ΔΙΑΓΡΑΜΜΑΤΑ.....	10
Πίνακας Ι.3: ΑΡΙΘΜΟΣ ΑΣΦΑΛΙΣΜΕΝΩΝ, ΜΕΣΗ ΑΠΑΣΧΟΛΗΣΗ, ΜΕΣΟ ΗΜΕΡΟΜΙΣΘΙΟ ΚΑΤΑ ΟΙΚΟΝΟΜΙΚΗ ΔΡΑΣΤΗΡΙΟΤΗΤΑ ΕΡΓΟΔΟΤΗ ΚΑΙ ΦΥΛΟ ΓΙΑ ΠΛΗΡΗ ΑΠΑΣΧΟΛΗΣΗ.....	12-15
Πίνακας Ι.4: ΑΡΙΘΜΟΣ ΑΣΦΑΛΙΣΜΕΝΩΝ, ΜΕΣΗ ΑΠΑΣΧΟΛΗΣΗ, ΜΕΣΟ ΗΜΕΡΟΜΙΣΘΙΟ ΚΑΤΑ ΟΙΚΟΝΟΜΙΚΗ ΔΡΑΣΤΗΡΙΟΤΗΤΑ ΕΡΓΟΔΟΤΗ ΚΑΙ ΦΥΛΟ ΓΙΑ ΠΛΗΡΗ ΑΠΑΣΧΟΛΗΣΗ ΣΤΗ ΜΕΤΑΠΟΙΗΣΗ.....	16-18

ΤΜΗΜΑ ΙΙ: Κοινές Επιχειρήσεις με Λιγότερους από 10 Μισθωτούς

Πίνακας ΙΙ.1: ΑΡΙΘΜΟΣ ΕΠΙΧΕΙΡΗΣΕΩΝ ΚΑΙ ΑΡΙΘΜΟΣ ΑΣΦΑΛΙΣΜΕΝΩΝ ΣΤΟ Ι.Κ.Α - ΔΙΑΓΡΑΜΜΑ.....	20
Πίνακας ΙΙ.2: ΑΡΙΘΜΟΣ ΑΣΦΑΛΙΣΜΕΝΩΝ ΣΤΟ Ι.Κ.Α. ΚΑΤΑ ΤΥΠΟ ΑΠΑΣΧΟΛΗΣΗΣ, ΦΥΛΟ, ΜΕΣΗ ΑΠΑΣΧΟΛΗΣΗ ΚΑΙ ΜΕΣΟ ΗΜΕΡΟΜΙΣΘΙΟ - ΔΙΑΓΡΑΜΜΑΤΑ.....	21
Πίνακας ΙΙ.3: ΑΡΙΘΜΟΣ ΑΣΦΑΛΙΣΜΕΝΩΝ, ΜΕΣΗ ΑΠΑΣΧΟΛΗΣΗ, ΜΕΣΟ ΗΜΕΡΟΜΙΣΘΙΟ ΚΑΤΑ ΟΙΚΟΝΟΜΙΚΗ ΔΡΑΣΤΗΡΙΟΤΗΤΑ ΕΡΓΟΔΟΤΗ ΚΑΙ ΦΥΛΟ ΓΙΑ ΠΛΗΡΗ ΑΠΑΣΧΟΛΗΣΗ.....	23-26
Πίνακας ΙΙ.4: ΑΡΙΘΜΟΣ ΑΣΦΑΛΙΣΜΕΝΩΝ, ΜΕΣΗ ΑΠΑΣΧΟΛΗΣΗ, ΜΕΣΟ ΗΜΕΡΟΜΙΣΘΙΟ ΚΑΤΑ ΟΙΚΟΝΟΜΙΚΗ ΔΡΑΣΤΗΡΙΟΤΗΤΑ ΕΡΓΟΔΟΤΗ ΚΑΙ ΦΥΛΟ ΓΙΑ ΠΛΗΡΗ ΑΠΑΣΧΟΛΗΣΗ ΣΤΗ ΜΕΤΑΠΟΙΗΣΗ.....	27-29

ΤΜΗΜΑ ΙΙΙ : Οικοδομοτεχνικά Έργα - Οικοδόμοι

Πίνακας ΙΙΙ.1: ΓΕΩΓΡΑΦΙΚΗ ΚΑΤΑΝΟΜΗ ΕΡΓΩΝ ΚΑΙ ΟΙΚΟΔΟΜΩΝ - ΔΙΑΓΡΑΜΜΑΤΑ.....	31
Πίνακας ΙΙΙ.2: ΑΡΙΘΜΟΣ ΕΡΓΩΝ ΚΑΙ ΟΙΚΟΔΟΜΩΝ, ΜΕΣΗ ΑΠΑΣΧΟΛΗΣΗ, ΜΕΣΟ ΗΜΕΡΟΜΙΣΘΙΟ ΑΝΑ ΥΠΟΚΑΤΑΣΤΗΜΑ.....	33-41
Πίνακας ΙΙΙ.3: ΑΡΙΘΜΟΣ ΟΙΚΟΔΟΜΩΝ, ΜΕΣΗ ΑΠΑΣΧΟΛΗΣΗ, ΜΕΣΟ ΗΜΕΡΟΜΙΣΘΙΟ ΑΝΑ ΗΛΙΚΙΑ – ΔΙΑΓΡΑΜΜΑΤΑ.....	43

Τμήμα 0 : Συγκεντρωτικά Στοιχεία

ΦΕΒΡΟΥΑΡΙΟΣ 2011 / FEBRUARY 2011

ΠΙΝΑΚΑΣ 1: ΚΟΙΝΕΣ ΕΠΙΧΕΙΡΗΣΕΙΣ ΚΑΙ ΟΙΚΟΔΟΜΟΤΕΧΝΙΚΑ ΕΡΓΑ
ΚΑΤΑΝΟΜΗ ΤΩΝ ΕΠΙΧΕΙΡΗΣΕΩΝ, ΤΗΣ ΑΠΑΣΧΟΛΗΣΗΣ ΚΑΙ ΤΟΥ ΗΜΕΡΟΜΙΣΘΙΟΥ ΤΩΝ ΑΣΦΑΛΙΣΜΕΝΩΝ ΑΝΑ ΤΥΠΟ ΕΠΙΧΕΙΡΗΣΗΣ
TABLE 1 : ENTERPRISES & CONSTRUCTIONS
DISTRIBUTION OF ENTERPRISES, AVERAGE DAYS OF EMPLOYMENT PER MONTH , AVERAGE WAGE PER DAY BY TYPE OF ENTERPRISE

ΤΥΠΟΣ ΕΠΙΧΕΙΡΗΣΗΣ TYPE OF ENTERPRISE	Αριθμός Επιχειρήσεων & Οικοδομοτεχνικών Έργων Number of Enterprises & Constructions	Αριθμός Ασφαλισμένων Number of Insured Individuals			Μέση Απασχόληση Average days of Employment per month			Μέσο Ημερομίσθιο (Τακτικών Αποδοχών) Average Wage per day (Regular earnings only)		
		Άνδρες Males	Γυναίκες Females	Σύνολο Total	Άνδρες Males	Γυναίκες Females	Σύνολο Total	Άνδρες Males	Γυναίκες Females	Σύνολο Total
Κοινές Επιχειρήσεις - Enterprises	232.298	824.009	759.511	1.583.520	22,92	22,46	22,70	61,55	48,63	55,40
Οικοδομοτεχνικά Έργα - Constructions	22.103	62.419	1.000	63.419	11,42	11,55	11,42	69,36	61,69	69,24
Σύνολο Total	254.401	886.428	760.511	1.646.939	22,13	22,44	22,27	61,83	48,64	55,67

Παρατηρήσεις:

- 1) Ο αριθμός ασφαλισμένων είναι διακριτός και δεν είναι το σύνολο των ασφαλισμένων του ΙΚΑ-ΕΤΑΜ αλλά μόνο όσοι έχουν ενταχτεί στο σύστημα των ΑΠΔ και έχουν ελεγχθεί κατά την ημερομηνία επεξεργασίας των στοιχείων.
- 2) Η μέση απασχόληση και το μέσο ημερομίσθιο αναφέρονται για κάθε απασχόληση εργαζομένου χωρίς να περιλαμβάνουν το σύνολο των απασχολήσεων του σε περίπτωση πολλαπλών απασχολήσεων.
- 3) Στις τακτικές αποδοχές δεν περιλαμβάνονται τα bonus και οι υπερωρίες

Comments

- 1) The number of insured individuals is distinct and does not refer to the total population insured by IKA-ETAM but to those individuals which are insured through the DPS (Detailed Periodical Statements) system and have been checked by the data processing date
- 2) Average days of employment per month and average wage per day do not refer to distinct individuals as for those with more than one employment, days and salary are not aggregated.
- 3) Regular earnings exclude bonuses and overtime

ΦΕΒΡΟΥΑΡΙΟΣ 2011 / FEBRUARY 2011

ΠΙΝΑΚΑΣ 2 : ΚΟΙΝΕΣ ΕΠΙΧΕΙΡΗΣΕΙΣ

ΚΑΤΑΝΟΜΗ ΤΗΣ ΑΠΑΣΧΟΛΗΣΗΣ, ΤΟΥ ΗΜΕΡΟΜΙΣΘΙΟΥ ΚΑΙ ΤΟΥ ΜΕΣΟΥ ΜΙΣΘΟΥ ΤΩΝ ΑΣΦΑΛΙΣΜΕΝΩΝ ΑΝΑ ΤΥΠΟ ΑΠΑΣΧΟΛΗΣΗΣ

TABLE 2 : REGULAR ENTERPRISES

DISTRIBUTION OF EMPLOYMENT, AVERAGE WAGE PER DIEM, AND AVERAGE SALARY OF THE INSURED INDIVIDUALS BY TYPE OF EMPLOYMENT

		ΦΕΒΡΟΥΑΡΙΟΣ 2011 / FEBRUARY 2011					
	ΤΥΠΟΣ ΑΠΑΣΧΟΛΗΣΗΣ	ΦΥΛΟ	ΑΝΔΡΕΣ MEN	ΓΥΝΑΙΚΕΣ WOMEN	ΣΥΝΟΛΟ TOTAL	SEX	TYPE OF EMPLOYMENT
ΣΥΝΟΛΟ ΚΟΙΝΩΝ ΕΠΙΧΕΙΡΗΣΕΩΝ	ΠΛΗΡΗΣ ΑΠΑΣΧΟΛΗΣΗ	ΑΡΙΘΜΟΣ ΑΣΦΑΛΙΣΜΕΝΩΝ	730.768	581.684	1.312.452	NUMBER OF INSURED INDIVIDUALS	FULL TIME
		ΜΕΣΗ ΑΠΑΣΧΟΛΗΣΗ	23,66	23,76	23,70	AVERAGE EMPLOYMENT	
		ΜΕΣΟ ΗΜΕΡΟΜΙΣΘΙΟ	64,74	53,79	59,87	AVERAGE WAGE	
		ΜΕΣΟΣ ΜΙΣΘΟΣ	1531,78	1277,85	1419,24	AVERAGE SALARY	
	ΜΕΡΙΚΗ ΑΠΑΣΧΟΛΗΣΗ	ΑΡΙΘΜΟΣ ΑΣΦΑΛΙΣΜΕΝΩΝ	109.254	198.263	307.517	NUMBER OF INSURED INDIVIDUALS	PART TIME
		ΜΕΣΗ ΑΠΑΣΧΟΛΗΣΗ	17,88	18,55	18,31	AVERAGE EMPLOYMENT	
		ΜΕΣΟ ΗΜΕΡΟΜΙΣΘΙΟ	34,29	29,69	31,29	AVERAGE WAGE	
		ΜΕΣΟΣ ΜΙΣΘΟΣ	612,98	550,85	572,92	AVERAGE SALARY	
	ΣΥΝΟΛΟ*	ΑΡΙΘΜΟΣ ΑΣΦΑΛΙΣΜΕΝΩΝ	842.791	782.260	1.625.051	NUMBER OF INSURED INDIVIDUALS	TOTAL
		ΜΕΣΗ ΑΠΑΣΧΟΛΗΣΗ	22,92	22,46	22,70	AVERAGE EMPLOYMENT	
		ΜΕΣΟ ΗΜΕΡΟΜΙΣΘΙΟ	61,55	48,63	55,40	AVERAGE WAGE	
		ΜΕΣΟΣ ΜΙΣΘΟΣ	1410,88	1092,16	1257,46	AVERAGE SALARY	

REGULAR ENTERPRISES

(1) Ο αριθμός των ασφαλισμένων δεν είναι διακριτός, επειδή ο ίδιος ασφαλισμένος μπορεί να μετρηθεί τόσες φορές όσοι είναι και οι εργοδότες του.

(1) The number of insured individuals is not distinct, because the same person can be counted as many times as many employers it has.

(2) Ως ασφαλισμένοι με "πλήρη απασχόληση" έχει ληφθεί ο αριθμός των ασφαλισμένων του ΙΚΑ-ΕΤΑΜ που εργάζονται με πλήρες ωράριο ανεξάρτητα από τον αριθμό των ημερών εβδομαδιαίως, αλλιώς θεωρούνται ως εργαζόμενοι με "μερική απασχόληση"

(2) Full-time employees refer to number of individuals insured by IKA-ETAM who work full-time regardless of the number of working days per week, in any other case, they are considered part-time employees.

(3) Στο " ΣΥΝΟΛΟ* " περιλαμβάνονται οι μισθωτοί με πλήρη και μερική απασχόληση καθώς και εκείνοι για τους οποίους δεν έχει δηλωθεί ή είναι λάθος ο τύπος της απασχόλησης

(3) As "TOTAL" we consider all employees with full or part time employment and even those for which no type of employment has been declared or it is wrong.

ΦΕΒΡΟΥΑΡΙΟΣ 2011 / FEBRUARY 2011

**ΠΙΝΑΚΑΣ 3 : ΚΟΙΝΕΣ ΕΠΙΧΕΙΡΗΣΕΙΣ ΚΑΙ ΟΙΚΟΔΟΜΟΤΕΧΝΙΚΑ ΕΡΓΑ
ΚΑΤΑΝΟΜΗ ΑΣΦΑΛΙΣΜΕΝΩΝ ΑΝΑ ΥΠΗΚΟΟΤΗΤΑ
TABLE 3 : ENTERPRISES & CONSTRUCTIONS
DISTRIBUTION OF INSURED POPULATION BY NATIONALITY**

Υπηκοότητα Nationality	Αριθμός Ασφαλισμένων σε Κοινές Επιχειρήσεις (1)				Αριθμός Ασφαλισμένων σε Οικοδομοτεχνικά Έργα (1)				Σύνολο Ασφαλισμένων (1)			
	Number of Insured Individuals in Enterprises (1)				Number of Insured Individuals in Constructions (1)				Total Insured Population (1)			
	Άνδρες Males	Γυναίκες Females	Σύνολο Total	%	Άνδρες Males	Γυναίκες Females	Σύνολο Total	%	Άνδρες Males	Γυναίκες Females	Σύνολο Total	%
ΕΛΛΑΔΑ - GREECE	729.378	689.666	1.419.044	89,61	33.874	693	34.567	54,51	763.252	690.359	1.453.611	88,26
ΑΛΒΑΝΙΑ - ALBANIA	44.437	29.920	74.357	4,70	21.329	225	21.554	33,99	65.766	30.145	95.911	5,82
ΒΟΥΛΓΑΡΙΑ - BULGARIA	4.761	7.685	12.446	0,79	508	10	518	0,82	5.269	7.695	12.964	0,79
ΡΩΣΣΙΑ - RUSSIAN FEDERATION	3.665	7.486	11.151	0,70	712	14	726	1,14	4.377	7.500	11.877	0,72
ΡΟΥΜΑΝΙΑ - ROMANIA	5.348	5.006	10.354	0,65	2.300	28	2.328	3,67	7.648	5.034	12.682	0,77
ΠΑΚΙΣΤΑΝ - PAKISTAN	10.170	35	10.205	0,64	556	1	557	0,88	10.726	36	10.762	0,65
ΦΙΛΙΠΠΙΝΕΣ - PHILIPPINES	1.398	3.658	5.056	0,32	4	0	4	0,01	1.402	3.658	5.060	0,31
ΙΝΔΙΑ - INDIA	3.856	117	3.973	0,25	119	2	121	0,19	3.975	119	4.094	0,25
ΜΠΑΓΚΛΑΝΤΕΣ - BANGLADESH	3.666	32	3.698	0,23	33	0	33	0,05	3.699	32	3.731	0,23
ΓΕΩΡΓΙΑ - GEORGIA	1.501	2.168	3.669	0,23	371	2	373	0,59	1.872	2.170	4.042	0,25
ΠΟΛΩΝΙΑ - POLAND	1.100	1.727	2.827	0,18	496	2	498	0,79	1.596	1.729	3.325	0,20
ΟΥΚΡΑΝΙΑ - UKRAINE	588	1.944	2.532	0,16	90	3	93	0,15	678	1.947	2.625	0,16
ΚΥΠΡΟΣ - CYPRUS	1.055	1.003	2.058	0,13	1	0	1	0,00	1.056	1.003	2.059	0,13
ΑΙΓΥΠΤΟΣ - EGYPT	1.841	135	1.976	0,12	747	2	749	1,18	2.588	137	2.725	0,17
ΜΟΛΔΑΒΙΑ - MOLDOVA	540	901	1.441	0,09	149	2	151	0,24	689	903	1.592	0,10
ΗΝΩΜΕΝΟ ΒΑΣΙΛΕΙΟ - UNITED KINGDOM	675	747	1.422	0,09	11	1	12	0,02	686	748	1.434	0,09
ΚΙΝΑ - CHINA	835	541	1.376	0,09	0	0	0	0,00	835	541	1.376	0,08
ΣΥΡΙΑ - SYRIAN ARAB REPUBLIC	990	87	1.077	0,07	642	4	646	1,02	1.632	91	1.723	0,10
ΓΕΡΜΑΝΙΑ - GERMANY	413	638	1.051	0,07	4	2	6	0,01	417	640	1.057	0,06
ΑΡΜΕΝΙΑ - ARMENIA	469	544	1.013	0,06	50	3	53	0,08	519	547	1.066	0,06
ΙΤΑΛΙΑ - ITALY	455	355	810	0,05	5	1	6	0,01	460	356	816	0,05
ΣΕΡΒΙΑ - SERBIA	365	433	798	0,05	30	0	30	0,05	395	433	828	0,05
ΓΑΛΛΙΑ - FRANCE	439	347	786	0,05	2	0	2	0,00	441	347	788	0,05
ΙΡΑΚ - IRAQ	722	52	774	0,05	96	0	96	0,15	818	52	870	0,05
ΤΟΥΡΚΙΑ - TURKEY	464	236	700	0,04	48	1	49	0,08	512	237	749	0,05
ΑΙΘΙΟΠΟΙΑ - ETHIOPIA	181	340	521	0,03	0	0	0	0,00	181	340	521	0,03
ΑΦΓΑΝΙΣΤΑΝ - AFGHANISTAN	489	5	494	0,03	85	0	85	0,13	574	5	579	0,04
ΗΝΩΜΕΝΕΣ ΠΟΛΙΤΕΙΕΣ - UNITED STATES	226	257	483	0,03	1	0	1	0,00	227	257	484	0,03
ΛΟΙΠΕΣ - OTHERS	3.982	3.446	7.428	0,47	156	4	160	0,25	4.138	3.450	7.588	0,46
ΣΥΝΟΛΟ ΑΛΛΟΔΑΠΩΝ/TOTAL FOREIGNERS	94.631	69.845	164.476	10,39	28.545	307	28.852	45,49	123.176	70.152	193.328	11,74
ΣΥΝΟΛΑ / TOTAL	824.009	759.511	1.583.520	100	62.419	1.000	63.419	100	886.428	760.511	1.646.939	100

(1) Ο αριθμός των ασφαλισμένων είναι διακριτός. (1) The number of insured individuals is distinct

ΦΕΒΡΟΥΑΡΙΟΣ 2011 / FEBRUARY 2011

**ΠΙΝΑΚΑΣ 4 : ΚΟΙΝΕΣ ΕΠΙΧΕΙΡΗΣΕΙΣ ΚΑΙ ΟΙΚΟΔΟΜΟΤΕΧΝΙΚΑ ΕΡΓΑ
ΚΑΤΑΝΟΜΗ ΑΣΦΑΛΙΣΜΕΝΩΝ ΑΝΑ ΗΛΙΚΙΑ ΚΑΙ ΦΥΛΟ**

**TABLE 4 : ENTERPRISES & CONSTRUCTIONS
DISTRIBUTION OF INSURED POPULATION BY AGE AND SEX**

Ηλικία Age	Αριθμός Ασφαλισμένων σε Κοινές Επιχειρήσεις ⁽¹⁾ Number of Insured Individuals in Enterprises ⁽¹⁾				Αριθμός Ασφαλισμένων σε Οικοδομοτεχνικά Έργα ⁽¹⁾ Number of Insured Individuals in Constructions ⁽¹⁾				Σύνολο Ασφαλισμένων ⁽¹⁾ Total Insured Population ⁽¹⁾			
	Άνδρες Males	Γυναίκες Females	Σύνολο Total	%	Άνδρες Males	Γυναίκες Females	Σύνολο Total	%	Άνδρες Males	Γυναίκες Females	Σύνολο Total	%
Άγνωστη Unknown	104	56	160	0,01	7	8	15	0,02	111	64	175	0,01
<= 14	12	6	18	0,001	1	0	1	0,002	13	6	19	0,001
15-19	5.246	5.114	10.360	0,65	272	9	281	0,44	5.518	5.123	10.641	0,65
20-24	52.921	64.214	117.135	7,40	2.708	47	2.755	4,34	55.629	64.261	119.890	7,28
25-29	118.744	131.697	250.441	15,82	6.914	112	7.026	11,08	125.658	131.809	257.467	15,63
30-34	145.332	143.959	289.291	18,27	9.829	176	10.005	15,78	155.161	144.135	299.296	18,17
35-39	137.212	124.647	261.859	16,54	10.614	165	10.779	17,00	147.826	124.812	272.638	16,55
40-44	123.572	110.464	234.036	14,78	9.917	170	10.087	15,91	133.489	110.634	244.123	14,82
45-49	93.148	82.003	175.151	11,06	8.308	135	8.443	13,31	101.456	82.138	183.594	11,15
50-54	79.661	60.669	140.330	8,86	7.149	120	7.269	11,46	86.810	60.789	147.599	8,96
55-59	50.444	26.708	77.152	4,87	5.491	46	5.537	8,73	55.935	26.754	82.689	5,02
60-64	14.356	7.932	22.288	1,41	1.049	7	1.056	1,67	15.405	7.939	23.344	1,42
65-69	2.569	1.640	4.209	0,27	142	0	142	0,22	2.711	1.640	4.351	0,26
>=70	688	402	1.090	0,07	18	5	23	0,04	706	407	1.113	0,07
Σύνολο Total	824.009	759.511	1.583.520	100,0	62.419	1.000	63.419	100,0	886.428	760.511	1.646.939	100,0

⁽¹⁾ Ο αριθμός των ασφαλισμένων είναι διακριτός

⁽¹⁾ The number of insured individuals is distinct

ΦΕΒΡΟΥΑΡΙΟΣ 2011 / FEBRUARY 2011

ΠΙΝΑΚΑΣ 5 : ΚΟΙΝΕΣ ΕΠΙΧΕΙΡΗΣΕΙΣ ΚΑΙ ΟΙΚΟΔΟΜΟΤΕΧΝΙΚΑ ΕΡΓΑ
ΚΑΤΑΝΟΜΗ ΑΣΦΑΛΙΣΜΕΝΩΝ* ΑΝΑ ΟΙΚΟΝΟΜΙΚΗ ΔΡΑΣΤΗΡΙΟΤΗΤΑ ΚΑΙ ΥΠΗΚΟΟΤΗΤΑ
TABLE 5 : ENTERPRISES & CONSTRUCTIONS
DISTRIBUTION OF INSURED POPULATION BY ECONOMIC ACTIVITY & NATIONALITY

Οικονομική δραστηριότητα		Ελλάδα Greece	%	Χώρες Ε.Ε. EU Countries	%	Αλβανία Albania	%	Υπόλοιποι Others	%	Σύνολο Total	%		Economic activity
Γεωργία, κτηνοτροφία, θήρα και σ.β.δ.	A	4.114	0,28	73	0,20	408	0,43	211	0,35	4.806	0,29	A	Agriculture, hunting and related service activities
Αλιεία	B	1.683	0,12	25	0,07	46	0,05	65	0,11	1.819	0,11	B	Fishing
Ορυχεία και Λατομεία	Γ	5.930	0,41	127	0,34	212	0,22	128	0,21	6.397	0,39	Γ	Mining & quarrying
Μεταποιητικές Βιομηχανίες	Δ	235.466	16,20	6.761	18,29	17.852	18,61	15.006	24,83	275.085	16,70	Δ	Manufacturing
Παροχή ηλ. ρεύματος φυσικού αερίου και νερού	E	14.236	0,98	47	0,13	108	0,11	52	0,09	14.443	0,88	E	Electricity, gas and water supply
Κατασκευές	ΣΤ	76.647	5,27	5.197	14,06	26.754	27,89	5.690	9,41	114.288	6,94	ΣΤ	Constructions
Χονδρικό και Λιανικό εμπόριο	Z	351.742	24,20	5.959	16,12	17.410	18,15	12.416	20,54	387.527	23,53	Z	Wholesale & retail trade
Ξενοδοχεία και Εστιατόρια	H	90.984	6,26	5.955	16,11	14.284	14,89	8.880	14,69	120.103	7,29	H	Hotels & restaurants
Μεταφορές, αποθήκευση και επικοινωνίες	Θ	118.863	8,18	1.610	4,35	2.765	2,88	2.195	3,63	125.433	7,62	Θ	Transport storage & communications
Ενδιάμεσοι χρηματοπιστωτικοί οργανισμοί	I	73.638	5,07	392	1,06	296	0,31	223	0,37	74.549	4,53	I	Financial intermedation
Διαχείριση ακίνητης περιουσίας	K	122.475	8,43	4.026	10,89	6.096	6,36	3.648	6,04	136.245	8,27	K	Real estate, renting and business activities
Δημόσια διοίκηση και άμυνα	Λ	73.476	5,05	423	1,14	878	0,92	329	0,54	75.106	4,56	Λ	Public administration & defence, compulsory social security
Εκπαίδευση	M	105.498	7,26	1.623	4,39	1.391	1,45	883	1,46	109.395	6,64	M	Education
Υγεία και κοινωνική μέριμνα	N	87.971	6,05	984	2,66	1.751	1,83	905	1,50	91.611	5,56	N	Health & social work
Άλλες δραστηριότητες	Ξ	85.068	5,85	1.312	3,55	3.327	3,47	2.063	3,41	91.770	5,57	Ξ	Other community, social and personal service activities
Ιδιωτικά νοικοκυριά	O	4.795	0,33	2.382	6,44	2.321	2,42	7.649	12,65	17.147	1,04	O	Private households with employed persons
Ετερόδοκοι οργανισμοί	Π	1.025	0,07	77	0,21	12	0,01	101	0,17	1.215	0,07	Π	Extra territorial organizations & bodies
Άγνωστο		0	0,00	0	0,00	0	0,00	0	0,00	0	0,00		Unknown
Σύνολο		1.453.611	100,00	36.973	100,00	95.911	100,00	60.444	100,00	1.646.939	100,00		Total

* Ο αριθμός των ασφαλισμένων είναι διακριτός

* The number of insured individuals is distinct

ΠΑΡΑΤΗΡΗΣΕΙΣ ΩΣ ΠΡΟΣ ΤΗΝ ΟΙΚΟΝΟΜΙΚΗ ΔΡΑΣΤΗΡΙΟΤΗΤΑ ΕΡΓΟΔΟΤΗ

1. Στο Σύνολο των ασφαλισμένων, ποσοστό 23,53%, απασχολείται : Χονδρικό και Λιανικό εμπόριο και 16,7% : Μεταποιητικές Βιομηχανίες
2. Στους Έλληνες, ποσοστό 24,2% απασχολείται : Χονδρικό και Λιανικό εμπόριο και 16,2% : Μεταποιητικές Βιομηχανίες
3. Στους υπηκόους των άλλων χωρών της Ε.Ε, ποσοστό 18,29% απασχολείται : Μεταποιητικές Βιομηχανίες και 16,12% : Χονδρικό και Λιανικό εμπόριο
4. Στους Αλβανούς, ποσοστό 27,89% απασχολείται : Κατασκευές και 18,61% : Μεταποιητικές Βιομηχανίες
5. Στους υπόλοιπους αλλοδαπούς εργαζόμενους, ποσοστό 24,83% απασχολείται : Μεταποιητικές Βιομηχανίες και 20,54% : Χονδρικό και Λιανικό εμπόριο

COMMENTS ON EMPLOYER'S ECONOMIC ACTIVITY

- 1) 23,53% of Insured Population is employed in 'Wholesale & retail trade' and 16,7% in 'Manufacturing'
- 2) 24,2% of Insured Greeks is employed in 'Wholesale & retail trade', 16,2% in 'Manufacturing'
- 3) 18,29% of insured EU citizens is employed in 'Manufacturing', 16,12% in 'Wholesale & retail trade'
- 4) 27,89% of insured Albanians is employed in 'Constructions' and 18,61% in 'Manufacturing'
- 5) 24,83% of the insured foreigner workers is employed in 'Manufacturing' and 20,54% in 'Wholesale & retail trade'

ΦΕΒΡΟΥΑΡΙΟΣ 2011 / FEBRUARY 2011

**ΠΙΝΑΚΑΣ 6 : ΚΟΙΝΕΣ ΕΠΙΧΕΙΡΗΣΕΙΣ ΚΑΙ ΟΙΚΟΔΟΜΟΤΕΧΝΙΚΑ ΕΡΓΑ
ΚΑΤΑΝΟΜΗ ΑΣΦΑΛΙΣΜΕΝΩΝ ΑΝΑ ΕΠΑΓΓΕΛΜΑ ΚΑΙ ΥΠΗΚΟΟΤΗΤΑ
TABLE 6 : ENTERPRISES & CONSTRUCTIONS
DISTRIBUTION OF INSURED POPULATION BY OCCUPATION & NATIONALITY**

Επάγγελμα		Ελλάδα Greece	%	Χώρες Ε.Ε. EU Countries	%	Αλβανία Albania	%	Υπόλοιποι Others	%	Σύνολο Total	%		OCCUPATION
Μέλη των βουλευομένων σωμάτων και ανώτερα διοικητικά στελέχη της Δημόσιας Διοίκησης και των οργανισμών ειδικών συμφερόντων	1	10.375	0,71	212	0,57	25	0,03	120	0,20	10.732	0,65	1	Legislators and senior officials
Πρόσωπα που ασκούν επιστημονικά, καλλιτεχνικά και συναφή επαγγέλματα	2	161.041	11,08	2.068	5,59	752	0,78	877	1,45	164.738	10,00	2	Scientific, artistic and related professions
Τεχνολόγοι, τεχνικοί βοηθοί και ασκούντες επαγγέλματα	3	158.071	10,87	1.249	3,38	1.889	1,97	1.201	1,99	162.410	9,86	3	Physical and engineering science associate professionals
Υπάλληλοι γραφείου	4	426.338	29,33	4.801	12,99	5.767	6,01	5.071	8,39	441.977	26,84	4	Office clerks
Απασχολούμενοι στην παροχή υπηρεσιών και πωλητές σε καταστήματα και υπαίθριες αγορές	5	247.868	17,05	6.120	16,55	17.816	18,58	9.359	15,48	281.163	17,07	5	Provision of services, and Salespersons in stores and outdoor markets
Ειδικευμένοι γεωργοί, κτηνοτρόφοι, δασκόμοι και αλιείς	6	7.215	0,50	87	0,24	613	0,64	295	0,49	8.210	0,50	6	Specialized farmers, foresters, fishermen and cattlemans
Ειδικευμένοι τεχνίτες και ασε	7	109.068	7,50	3.102	8,39	9.744	10,16	6.183	10,23	128.097	7,78	7	Skilled laborers
Χειριστές σταθερών βιομηχανικών εγκαταστάσεων, μηχανημάτων και εξοπλισμού και συναρμολογητές	8	131.556	9,05	2.372	6,42	7.561	7,88	4.089	6,76	145.578	8,84	8	Stationery-plant and related operators
Ανειδίκευτοι εργάτες, χειρώνακτες και μικροεπαγγελματίες	9	201.809	13,88	16.960	45,87	51.731	53,94	33.246	55,00	303.746	18,44	9	Unskilled laborers, manual laborers and small professionals
Ένοπλες δυνάμεις	0	242	0,02	0	0,00	0	0,00	0	0,00	242	0,01	0	Armed forces
Άγνωστο		28	0,00	2	0,01	13	0,01	3	0,00	46	0,00		Unknown
Σύνολο		1.453.611	100,00	36.973	100,00	95.911	100,00	60.444	100,00	1.646.939	100,00		Total

* Ο αριθμός των ασφαλισμένων είναι διακριτός

* The number of insured individuals is distinct

ΠΑΡΑΤΗΡΗΣΕΙΣ ΩΣ ΠΡΟΣ ΤΗ ΚΑΤΑΝΟΜΗ ΕΠΑΓΓΕΛΜΑΤΩΝ

1. Στο Σύνολο των ασφαλισμένων οι :Υπάλληλοι γραφείου 26,84% & οι Ανειδίκευτοι εργάτες, χειρώνακτες και μικροεπαγγελματίες είναι 18,44% .
2. Στους Έλληνες ασφαλισμένους, οι Υπάλληλοι γραφείου είναι 29,33% και οι Απασχολούμενοι στην παροχή υπηρεσιών και πωλητές σε καταστήματα και υπαίθριες αγορές είναι 17,05%.
3. Στους Υπηκόους των άλλων χωρών της Ε.Ε., οι Ανειδίκευτοι εργάτες, χειρώνακτες και μικροεπαγγελματίες είναι 45,87% και οι Απασχολούμενοι στην παροχή υπηρεσιών και πωλητές σε καταστήματα και υπαίθριες αγορές είναι 16,55%.
4. Στους Αλβανούς, οι Ανειδίκευτοι εργάτες, χειρώνακτες και μικροεπαγγελματίες είναι 53,94% και οι Απασχολούμενοι στην παροχή υπηρεσιών και πωλητές σε καταστήματα και υπαίθριες αγορές είναι 18,58%.
5. Στους Υπόλοιπους αλλοδαπούς, οι Ανειδίκευτοι εργάτες, χειρώνακτες και μικροεπαγγελματίες είναι 55% & οι Απασχολούμενοι στην παροχή υπηρεσιών και πωλητές σε καταστήματα και υπαίθριες αγορές είναι 15,48%.

COMMENTS ON OCCUPATION DISTRIBUTION

- 1) 26,84% of Insured Population is employed as 'Office clerks' and 18,44% as 'Unskilled laborers, manual laborers and small professionals' .
- 2) 29,33% of insured Greeks is employed as 'Office clerks' and 17,05% as 'Provision of services, and Salespersons in stores and outdoor markets'
- 3) 45,87% of insured EU citizens is employed as 'Unskilled laborers, manual laborers and small professionals' and 16,55% as 'Provision of services, and Salespersons in stores and outdoor markets'.
- 4) 53,94% of insured Albanians individuals is employed as 'Unskilled laborers, manual laborers and small professionals' and 18,58% as 'Provision of services, and Salespersons in stores and outdoor markets'
- 5) 55% of insured Foreigner workers is employed as 'Unskilled laborers, manual laborers and small professionals' and 15,48% as 'Provision of services, and Salespersons in stores and outdoor markets'

***Τμήμα Ι : Κοινές Επιχειρήσεις με 10
μισθωτούς και άνω***

**ΠΙΝΑΚΑΣ Ι.1 : ΚΟΙΝΕΣ ΕΠΙΧΕΙΡΗΣΕΙΣ ΜΕ 10 ΜΙΣΘΩΤΟΥΣ ΚΑΙ ΑΝΩ
ΑΡΙΘΜΟΣ ΕΠΙΧΕΙΡΗΣΕΩΝ ΚΑΙ ΑΡΙΘΜΟΣ ΑΣΦΑΛΙΣΜΕΝΩΝ
TABLE I.1 : ENTERPRISES WITH 10 OR MORE EMPLOYEES
NUMBER OF ENTERPRISES & NUMBER OF INSURED INDIVIDUALS**

Αρ. Επιχειρήσεων ⁽¹⁾ No of Enterprises ⁽¹⁾	Αριθμός Ασφαλισμένων ⁽²⁾ Number of Insured Individuals ⁽²⁾		
	Ανδρες Males	Γυναίκες Females	Σύνολο Total
22.930	605.549	534.798	1.140.347

⁽¹⁾ Ως αριθμός επιχειρήσεων έχει ληφθεί ο αριθμός των εδρών των επιχειρήσεων (διακριτοί Αρ.Μητρ.Εργοδότη).

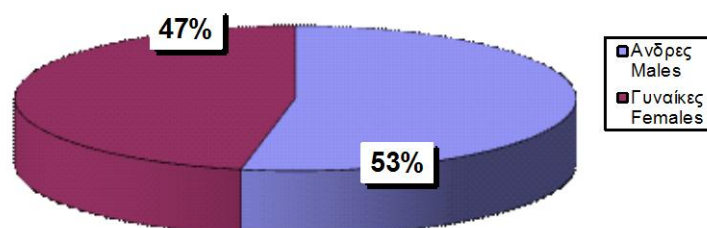
⁽²⁾ Ο αριθμός ασφαλισμένων αφορά τους διακριτούς ασφαλισμένους, δηλ. αν ένας ασφαλισμένος απασχολείται σε περισσότερους από έναν εργοδότη, προσμετράται μία μόνο φορά.

⁽¹⁾ The number of enterprises refers to the number of companies' head offices ; (different Employer Registration Numbers)

⁽²⁾ The number of insured individuals is distinct, i.e. if an employee is employed to more than one employers he is counted once

**ΔΙΑΓΡΑΜΜΑ Ι.1.1 : ΚΑΤΑΝΟΜΗ ΑΝΔΡΩΝ ΚΑΙ ΓΥΝΑΙΚΩΝ
ΕΠΙ ΤΟΥ ΣΥΝΟΛΟΥ ΔΙΑΚΡΙΤΩΝ ΑΣΦΑΛΙΣΜΕΝΩΝ (2)**

**CHART I.1.1 : DISTRIBUTION OF INSURED POPULATION BY
SEX (2)**



ΠΙΝΑΚΑΣ Ι.2 : ΚΟΙΝΕΣ ΕΠΙΧΕΙΡΗΣΕΙΣ ΜΕ 10 ΜΙΣΘΩΤΟΥΣ ΚΑΙ ΑΝΩ
ΑΡΙΘΜΟΣ ΑΣΦΑΛΙΣΜΕΝΩΝ ΣΤΟ ΙΚΑ-ΕΤΑΜ ΚΑΤΑ ΤΥΠΟ ΑΠΑΣΧΟΛΗΣΗΣ, ΦΥΛΟ, ΜΕΣΗ ΑΠΑΣΧΟΛΗΣΗ ΚΑΙ ΜΕΣΟ ΗΜΕΡΟΜΙΣΘΙΟ
TABLE I.2 : ENTERPRISES WITH 10 OR MORE EMPLOYEES

INSURED INDIVIDUALS, AVERAGE EMPLOYMENT (DAYS) & AVERAGE WAGE BY SEX & TYPE OF EMPLOYMENT (FULL/PART TIME)

Τύπος Απασχόλησης Employment Type	Φύλο Sex	Αριθμός Ασφαλισμένων ⁽¹⁾ Number of Insured Individuals ⁽¹⁾	Ημέρες Εργασίας Working Days	Αποδοχές (Τακτικές) Salaries	Μέση Απασχόληση Average Employment (Days)	Μέσο Ημερομίσθιο (Τακτικών Αποδοχών) Average Wage	Μέσες Μηνιαίες Τακτικές Αποδοχές Average Monthly Salary
Πλήρης Απασχόληση ⁽²⁾ Full Time ⁽²⁾	Άνδρες Males	553.053	13.198.563	926.844.425,91	23,86	70,22	1675,87
	Γυναίκες Females	427.512	10.220.333	590.965.630,63	23,91	57,82	1382,34
	Σύνολο Total	980.565	23.418.896	1.517.810.056,54	23,88	64,81	1547,89
Μερική Απασχόληση ⁽²⁾ Part Time ⁽²⁾	Άνδρες Males	63.389	1.116.864	43.987.878,01	17,62	39,39	693,94
	Γυναίκες Females	119.203	2.226.164	72.276.743,34	18,68	32,47	606,33
	Σύνολο Total	182.592	3.343.028	116.264.621,35	18,31	34,78	636,75
Σύνολο Total	Άνδρες Males	616.764	14.335.254	971.744.889,84	23,24	67,79	1575,55
	Γυναίκες Females	546.264	12.456.945	663.660.592,13	22,80	53,28	1214,91
	Σύνολο Total	1.163.028	26.792.199	1.635.405.481,97	23,04	61,04	1406,16

⁽¹⁾ Ο αριθμός των ασφαλισμένων δεν είναι διακριτός, επειδή ο ίδιος ασφαλισμένος μπορεί να μετρηθεί τόσες φορές όσοι είναι και οι εργοδότες του

⁽²⁾ Ως ασφαλισμένοι με "πλήρη απασχόληση" έχει ληφθεί ο αριθμός των ασφαλισμένων του ΙΚΑ που εργάζονται με πλήρες ωράριο ανεξάρτητα από τον αριθμό των ημερών εβδομαδιαίως, άλλως θεωρούνται ως εργαζόμενοι με "μερική απασχόληση"

ΠΑΡΑΤΗΡΗΣΕΙΣ:

- Από τα στοιχεία του παραπάνω πίνακα προκύπτει ότι από τους εργαζόμενους με πλήρες ωράριο το 56,4% είναι άνδρες, ενώ από τους εργαζόμενους με μειωμένο ωράριο το 65,28% είναι γυναίκες.
- Από τα παραπάνω στοιχεία προκύπτει ότι το ημερομίσθιο από τακτικές αποδοχές των γυναικών για την απασχόληση με πλήρες ωράριο είναι το 82,34% του αντίστοιχου ημερομισθίου των ανδρών, ενώ για την απασχόληση με μειωμένο ωράριο είναι το 82,43%.
- Στο "ΣΥΝΟΛΟ * " περιλαμβάνονται οι μισθωτοί με πλήρη και μερική απασχόληση καθώς και εκείνοι για τους οποίους δεν έχει δηλωθεί ή είναι λάθος ο τύπος της απασχόλησης

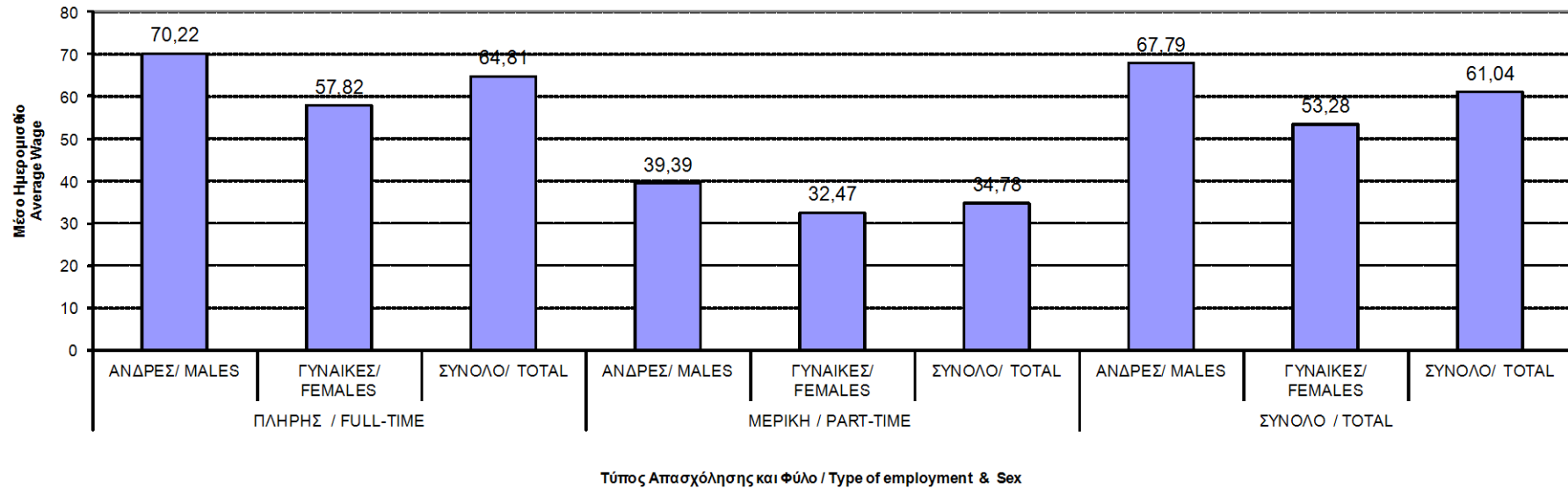
⁽¹⁾ The number of insured individuals is not distinct, therefore a person is counted as many times as his employers

⁽²⁾ Full time employees are those who work full time regardless of the number of working days per week, in any other case, they are considered as part time employees

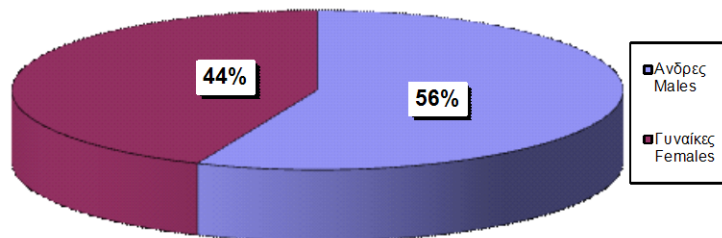
COMMENTS:

- From the above table we conclude that 56,4% of the employees with full-time employment are males and from those with part-time employment 65,28% are females
- The average wage per day (excluding bonuses/overtimes/leave benefits) earned by women employed full time is 82,34% of the average wage per day earned by men, while in part-time employment this comes to 82,43%.
- The 'TOTAL' includes all salaried employees with full or part time employment and those with missing or incorrect type of employment

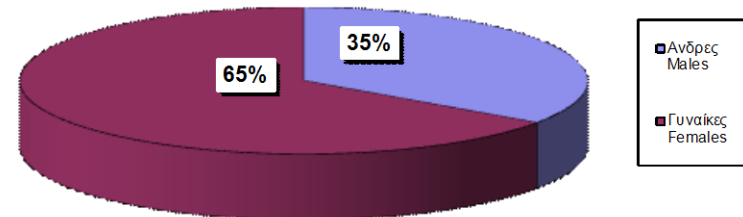
ΔΙΑΓΡΑΜΜΑ Ι.2.1 : ΜΕΣΟ ΗΜΕΡΟΜΙΣΘΙΟ (ΤΑΚΤΙΚΩΝ ΑΠΟΔΟΧΩΝ)
CHART I.2.1: AVERAGE WAGE (EXCLUDING BONUSES,



ΔΙΑΓΡΑΜΜΑ Ι.2.2 : ΠΛΗΡΗΣ
CHART I.2.2 : FULL-TIME



ΔΙΑΓΡΑΜΜΑ Ι.2.3 : ΜΕΡΙΚΗ ΑΠΑΣΧΟΛΗΣΗ
CHART I.2.3 : PART-TIME



ΠΙΝΑΚΑΣ Ι.3 : ΚΟΙΝΕΣ ΕΠΙΧΕΙΡΗΣΕΙΣ ΜΕ 10 ΜΙΣΘΩΤΟΥΣ ΚΑΙ ΑΝΩ - ΠΛΗΡΗΣ ΑΠΑΣΧΟΛΗΣΗ
 ΑΡΙΘΜΟΣ ΑΣΦΑΛΙΣΜΕΝΩΝ, ΜΕΣΗ ΑΠΑΣΧΟΛΗΣΗ ΚΑΙ ΜΕΣΟ ΗΜΕΡΟΜΙΣΘΙΟ ΑΝΑ ΟΙΚΟΝΟΜΙΚΗ ΔΡΑΣΤΗΡΙΟΤΗΤΑ ΕΡΓΟΔΟΤΗ ΚΑΙ ΦΥΛΟ ΑΣΦΑΛΙΣΜΕΝΟΥ
 TABLE I.3 : ENTERPRISES WITH 10 OR MORE EMPLOYEES - FULL TIME EMPLOYMENT
 INSURED INDIVIDUALS, AVERAGE EMPLOYMENT (DAYS), AVERAGE WAGE BY SEX & EMPLOYER'S ECONOMIC ACTIVITY

ΚΩΔ COD	Οικονομική Δραστηριότητα	Αριθμός Επιχειρήσεων ⁽¹⁾ No of Enterprises (1)	Αριθμός Ασφαλισμένων ⁽²⁾ Number of Insured Individuals ⁽²⁾				Μέση Απασχόληση ⁽³⁾ Average Employment (Days per Month) ⁽³⁾			Μέσο Ημερομίσθιο ⁽³⁾ Average Wage ⁽³⁾			Economic Activity
			Άνδρες Males	Γυναίκες Females	Σύνολο Total	%	Άνδρες Males	Γυναίκες Females	Σύνολο Total	Άνδρες Males	Γυναίκες Females	Σύνολο Total	
	ΑΓΝΩΣΤΗ	0	0	0	0	0,00	0,00	0,00	0,00	0,00	0,00	0,00	UNKNOWN
01	ΓΕΩΡΓΙΑ, ΚΤΗΝΟΤΡΟΦΙΑ, ΘΗΡΑ ΚΑΙ Σ.Β.Δ.	197	1.940	756	2.696	0,28	23,29	23,13	23,24	58,37	61,78	59,32	AGRICULTURE, HUNTING AND RELATED SERVICE ACTIVITIES
02	ΔΑΣΟΚΟΜΙΑ, ΥΛΟΤΟΜΙΑ ΚΑΙ ΣΥΝΑΦΕΙΣ ΔΡΑΣΤΗΡΙΟΤΗΤΕΣ	14	214	119	333	0,03	22,32	22,30	22,31	43,29	42,30	42,94	FORESTRY, LOGGING AND RELATED SERVICES
05	ΑΛΕΙΑ, ΕΚΜΕΤΑΛΛΕΥΣΗ ΙΧΘΥΟΤΡΟΦΕΙΩΝ ΚΑΙ ΜΟΝΑΔΩΝ ΠΑΡΑΓΩΓΗΣ ΓΟΝΟΥ Β.Δ.Σ. ΜΕ ΤΗΝ ΑΛΕΙΑ.	32	1.094	346	1.440	0,15	24,15	23,68	24,04	67,62	55,91	64,85	FISHING, OPERATION OF FISH HATCHERIES AND FISH FARMS; SERVICE ACTIVITIES INCIDENTAL TO FISHING
10	ΕΞΟΡΥΞΗ ΑΝΘΡΑΚΑ ΚΑΙ ΛΙΓΝΙΤΗ, ΕΞΟΡΥΞΗ ΤΥΡΦΗΣ.	9	227	21	248	0,03	23,71	24,95	23,81	63,92	73,44	64,76	MINING OF COAL AND LIGNITE
11	ΑΝΤΛΗΣΗ ΑΡΓΟΥ ΠΕΤΡΕΛΑΙΟΥ ΚΑΙ ΦΥΣΙΚΟΥ ΑΕΡΙΟΥ,Β.Δ.Σ. ΜΕ ΤΗΝ ΑΝΤΛΗΣΗ ΠΕΤΡΕΛΑΙΟΥ ΚΑΙ ΦΥΣΙΚΟΥ ΑΕΡΙΟΥ,ΜΕ ΕΞΑΙΡΕΣΗ ΤΙΣ ΜΕΛΕΤΕΣ	8	295	3	298	0,03	22,92	25,00	22,94	100,34	94,27	100,28	EXTRACTION OF CRUDE PETROLEUM AND NATURAL GAS; SERVICE ACTIVITIES INCIDENTAL TO OIL AND GAS EXTRACTION, EXCLUDING SURVEYING
12	ΕΞΟΡΥΞΗ ΜΕΤΑΛΛΕΥΜΑΤΩΝ ΟΥΡΑΝΙΟΥ ΚΑΙ ΘΟΡΙΟΥ	0	0	0	0	0,00	0,00	0,00	0,00	0,00	0,00	0,00	MINING OF URANIUM AND THORIUM ORES
13	ΕΞΟΡΥΞΗ ΜΕΤΑΛΛΟΥΧΩΝ ΜΕΤΑΛΛΕΥΜΑΤΩΝ	11	1.170	122	1.292	0,13	24,17	24,03	24,15	82,13	77,42	81,69	MINING OF METAL ORES
14	ΑΛΥΞ ΕΞΟΡΥΚΤΙΚΕΣ ΚΑΙ ΛΑΤΟΜΙΚΕΣ ΔΡΑΣΤΗΡΙΟΤΗΤΕΣ	154	3.347	393	3.740	0,38	23,30	23,92	23,36	70,78	62,62	69,90	OTHER MINING AND QUARRYING
15	ΒΙΟΜΗΧΑΝΙΑ ΤΡΟΦΙΜΩΝ ΚΑΙ ΠΟΤΩΝ.	1.438	34.511	19.519	54.030	5,52	23,73	22,83	23,41	62,97	51,07	58,78	MANUFACTURE OF FOOD PRODUCTS AND BEVERAGES
16	ΠΑΡΑΓΩΓΗ ΠΡΟΙΟΝΤΩΝ ΚΑΠΝΟΥ	12	1.332	616	1.948	0,20	23,84	20,55	22,80	93,86	87,16	91,95	MANUFACTURE OF TOBACCO PRODUCTS
17	ΠΑΡΑΓΩΓΗ ΚΛΩΣΤΟΥΦΑΝΤΟΥΡΓΙΚΩΝ ΥΛΩΝ	191	4.233	2.180	6.413	0,66	23,34	22,81	23,16	59,93	50,14	56,65	MANUFACTURE OF TEXTILES
18	ΚΑΤΑΣΚΕΥΗ ΕΙΔΩΝ ΕΝΔΥΣΗΣ,ΚΑΤΕΡΓΑΣΙΑ ΚΑΙ ΒΑΦΗ ΓΟΥΝΑΡΙΚΩΝ	363	2.560	3.699	6.259	0,64	23,85	22,77	23,22	52,86	51,62	52,14	MANUFACTURE OF WEARING APPAREL; DRESSING AND DYEING OF FUR
19	ΚΑΤΕΡΓΑΣΙΑ ΚΑΙ ΔΕΨΗ ΔΕΡΜΑΤΟΣ, ΚΑΤΑΣΚΕΥΗ ΕΙΔΩΝ ΤΑΞΙΔΙΟΥ(ΑΠΟΣΚΕΥΩΝ), ΤΣΑΝΤΩΝ, ΕΙΔΩΝ ΣΕΛΟΠΟΙΙΑΣ, ΕΙΔΩΝ ΣΑΓΜΑΤΟΠΟΙΙΑΣ ΚΑΙ ΥΠΟΔΗΜΑΤΩΝ	54	771	626	1.397	0,14	21,44	21,34	21,40	57,62	51,58	54,92	TANNING AND DRESSING OF LEATHER ; MANUFACTURE OF LUGGAGE, HANDBAGS, SADDLERY, HARNESS AND FOOTWEAR
20	ΒΙΟΜΗΧΑΝΙΑ ΞΥΛΟΥ ΚΑΙ ΚΑΤΑΣΚΕΥΗ ΠΡΟΙΟΝΤΩΝ ΑΠΟ ΞΥΛΟ ΚΑΙ ΦΕΛΜΟ,ΕΚΤΟΣ ΑΠΟ ΤΑ ΕΠΙΠΛΑ ΚΑΤΑΣΚΕΥΗ ΕΙΔΩΝ ΚΑΛΩΘΟΠΟΙΙΑΣ ΚΑΙ ΣΠΑΡΤΟΠΛΕΚΤΙΚΗΣ	159	2.921	538	3.459	0,35	23,10	23,42	23,15	55,68	49,61	54,72	MANUFACTURE OF WOOD AND OF PRODUCTS OF WOOD AND CORK, EXCEPT FURNITURE; MANUFACTURE OF ARTICLES OF STRAW AND PLAITING MATERIALS
21	ΠΑΡΑΓΩΓΗ ΧΑΡΤΟΠΟΛΤΟΥ,ΧΑΡΤΙΟΥ ΚΑΙ ΠΡΟΙΟΝΤΩΝ ΑΠΟ ΧΑΡΤΙ	167	4.951	1.493	6.444	0,66	23,66	23,65	23,65	64,05	54,53	61,85	MANUFACTURE OF PULP,PAPER AND PAPER PRODUCTS

ΚΩΔ COD	Οικονομική Δραστηριότητα	Αριθμός Επιχειρήσεων ⁽¹⁾ No of Enterprises ⁽¹⁾	Αριθμός Ασφαλισμένων ⁽²⁾ Number of Insured Individuals ⁽²⁾				Μέση Απασχόληση ⁽³⁾ Average Employment (Days per Month) ⁽³⁾			Μέσο Ημερομίσθιο ⁽³⁾ Average Wage ⁽³⁾			Economic Activity
			Ανδρες Males	Γυναίκες Females	Σύνολο Total	%	Ανδρες Males	Γυναίκες Females	Σύνολο Total	Ανδρες Males	Γυναίκες Females	Σύνολο Total	
22	ΕΚΔΟΣΕΙΣ, ΕΚΤΥΠΩΣΕΙΣ ΚΑΙ ΑΝΑΠΑΡΑΓΩΓΗ ΠΡΟΕΓΓΕΓΡΑΜΜΕΝΩΝ ΜΕΣΩΝ ΕΓΓΡΑΦΗΣ, ΗΧΟΥ ΚΑΙ ΕΙΚΟΝΑΣ ΚΑΙ ΜΕΣΩΝ ΠΛΗΡΟΦΟΡΙΚΗΣ.	547	10.076	6.854	16.930	1,73	23,87	23,64	23,78	75,15	65,73	71,36	PUBLISHING, PRINTING AND REPRODUCTION OF RECORDED MEDIA
23	ΠΑΡΑΓΩΓΗ ΟΠΤΑΝΘΡΑΚΑ (ΚΩΚ), ΠΡΟΙΟΝΤΩΝ ΔΙΥΛΙΣΗΣ ΠΕΤΡΕΛΑΙΟΥ ΚΑΙ ΠΥΡΗΝΙΚΩΝ ΚΑΥΣΙΜΩΝ.	50	4.767	823	5.590	0,57	24,37	24,26	24,35	123,45	100,08	120,02	MANUFACTURE OF COKE, REFINED PETROLEUM PRODUCTS AND NUCLEAR FUEL
24	ΠΑΡΑΓΩΓΗ ΧΗΜΙΚΩΝ ΟΥΣΙΩΝ ΚΑΙ ΠΡΟΙΟΝΤΩΝ	355	12.479	6.986	19.465	1,99	24,24	23,97	24,14	80,44	69,92	76,69	MANUFACTURE OF CHEMICALS AND CHEMICALS PRODUCTS
25	ΚΑΤΑΣΚΕΥΗ ΠΡΟΙΟΝΤΩΝ ΑΠΟ ΕΛΑΣΤΙΚΟ (ΚΑΟΥΤΣΟΥΚ) ΚΑΙ ΠΛΑΣΤΙΚΕΣ ΥΛΕΣ.	278	6.858	2.315	9.173	0,94	22,94	22,96	22,94	60,41	53,78	58,74	MANUFACTURE OF RUBBER AND PLASTIC PRODUCTS
26	ΚΑΤΑΣΚΕΥΗ ΑΛΩΝ ΠΡΟΙΟΝΤΩΝ ΑΠΟ ΜΗ ΜΕΤΑΛΛΙΚΑ ΟΡΥΚΤΑ.	393	10.407	1.559	11.966	1,22	23,28	23,93	23,36	71,80	64,40	70,81	MANUFACTURE OF OTHER NON-METALLIC MINERAL PRODUCTS
27	ΠΑΡΑΓΩΓΗ ΒΑΣΙΚΩΝ ΜΕΤΑΛΩΝ	82	5.849	677	6.526	0,67	23,74	23,61	23,73	80,94	65,45	79,34	MANUFACTURE OF BASIC METALS
28	ΚΑΤΑΣΚΕΥΗ ΜΕΤΑΛΛΙΚΩΝ ΠΡΟΙΟΝΤΩΝ, ΜΕ ΕΞΑΙΡΕΣΗ ΤΑ ΜΗΧΑΝΗΜΑΤΑ ΚΑΙ ΤΑ ΕΙΔΗ ΕΞΟΠΛΙΣΜΟΥ.	754	17.675	3.015	20.690	2,12	22,54	23,42	22,67	58,31	53,99	57,66	MANUFACTURE OF FABRICATED METAL PRODUCTS, EXCEPT MACHINERY AND EQUIPMENT
29	ΚΑΤΑΣΚΕΥΗ ΜΗΧΑΝΗΜΑΤΩΝ ΚΑΙ ΕΙΔΩΝ ΕΞΟΠΛΙΣΜΟΥ Μ.Α.Κ.	429	8.335	1.405	9.740	1,00	23,43	23,80	23,48	63,09	60,52	62,72	MANUFACTURE OF MACHINERY AND EQUIPMENT
30	ΚΑΤΑΣΚΕΥΗ ΜΗΧΑΝΩΝ ΓΡΑΦΕΙΟΥ ΚΑΙ ΗΛΕΚΤΡΟΝΙΚΩΝ ΥΠΟΛΟΓΙΣΤΩΝ	27	221	92	313	0,03	24,29	23,96	24,19	71,31	54,71	66,48	MANUFACTURE OF OFFICE MACHINERY AND COMPUTERS
31	ΚΑΤΑΣΚΕΥΗ ΗΛΕΚΤΡΙΚΩΝ ΜΗΧΑΝΩΝ ΚΑΙ ΣΥΣΚΕΥΩΝ Μ.Α.Κ.	156	4.163	1.295	5.458	0,56	23,64	23,50	23,60	64,83	55,30	62,58	MANUFACTURE OF ELECTRICAL MACHINERY AND APPARATUS
32	ΚΑΤΑΣΚΕΥΗ ΕΞΟΠΛΙΣΜΟΥ ΚΑΙ ΣΥΣΚΕΥΩΝ ΡΑΔΙΟΦΩΝΙΑΣ, ΤΗΛΕΟΡΑΣΗΣ ΚΑΙ ΕΠΙΚΟΙΝΩΝΙΩΝ.	50	1.437	490	1.927	0,20	24,16	23,70	24,05	67,51	55,13	64,41	MANUFACTURE OF RADIO TELEVISION AND COMMUNICATION EQUIPMENT AND APPARATUS
33	ΚΑΤΑΣΚΕΥΗ ΙΑΤΡΙΚΩΝ ΟΡΓΑΝΩΝ, ΟΡΓΑΝΩΝ ΑΚΡΙΒΕΙΑΣ ΚΑΙ ΟΠΤΙΚΩΝ ΟΡΓΑΝΩΝ, ΚΑΤΑΣΚΕΥΗ ΡΟΛΟΓΙΩΝ ΚΑΘΕ ΕΙΔΟΥΣ.	87	1.011	594	1.605	0,16	24,02	22,99	23,64	69,61	49,19	62,26	MANUFACTURE OF MEDICAL, PRECISION AND OPTICAL INSTRUMENTS, WATCHES AND CLOCKS
34	ΚΑΤΑΣΚΕΥΗ ΑΥΤΟΚΙΝΗΤΩΝ ΟΧΗΜΑΤΩΝ, ΚΑΤΑΣΚΕΥΗ ΡΥΜΟΥ/ΚΟΥΜΕΝΩΝ ΚΑΙ ΗΜΙΡΥΜΟΥ/ΚΟΥΜΕΝΩΝ ΟΧΗΜΑΤΩΝ.	44	1.055	150	1.205	0,12	23,34	24,01	23,42	62,84	58,16	62,25	MANUFACTURE OF MOTOR VEHICLES, TRAILERS AND SEMI-TRAILERS
35	ΚΑΤΑΣΚΕΥΗ ΛΟΙΠΟΥ ΕΞΟΠΛΙΣΜΟΥ ΜΕΤΑΦΟΡΩΝ	191	7.695	807	8.502	0,87	21,21	22,95	21,37	83,24	66,80	81,57	MANUFACTURE OF OTHER TRANSPORT EQUIPMENT
36	ΚΑΤΑΣΚΕΥΗ ΕΠΙΠΛΩΝ, ΛΟΙΠΕΣ ΒΙΟΜΗΧΑΝΙΕΣ Μ.Α.Κ.	309	4.271	1.496	5.767	0,59	22,00	22,44	22,12	53,16	52,53	52,99	MANUFACTURE OF FURNITURE; MANUFACTURING N.E.C
37	ΑΝΑΚΥΚΛΩΣΗ	56	833	207	1.040	0,11	22,79	23,83	22,99	51,20	48,02	50,54	RECYCLING
40	ΠΑΡΟΧΗ ΗΛΕΚΤΡΙΚΟΥ ΡΕΥΜΑΤΟΣ ΦΥΣΙΚΟΥ ΑΕΡΙΟΥ, ΑΤΜΟΥ ΚΑΙ ΖΕΣΤΟΥ ΝΕΡΟΥ	145	3.373	1.148	4.521	0,46	23,20	23,36	23,24	66,11	60,56	64,70	ELECTRICITY, GAS STEAM AND HOT WATER SUPPLY

ΚΩΔ COD	Οικονομική Δραστηριότητα	Αριθμός Επιχειρήσεων ⁽¹⁾ No of Enterprises ⁽¹⁾	Αριθμός Ασφαλισμένων ⁽²⁾ Number of Insured Individuals ⁽²⁾				Μέση Απασχόληση ⁽³⁾ Average Employment (Days per Month) ⁽³⁾			Μέσο Ημερομίσθιο ⁽³⁾ Average Wage ⁽³⁾			Economic Activity
			Ανδρες Males	Γυναίκες Females	Σύνολο Total	%	Ανδρες Males	Γυναίκες Females	Σύνολο Total	Ανδρες Males	Γυναίκες Females	Σύνολο Total	
41	ΣΥΛΛΟΓΗ, ΚΑΘΑΡΙΣΜΟΣ ΚΑΙ ΔΙΑΝΟΜΗ ΝΕΡΟΥ.	147	5.899	1.755	7.654	0,78	24,30	24,46	24,33	94,17	88,42	92,84	COLLECTION, PURIFICATION AND DISTRIBUTION OF WATER
45	ΚΑΤΑΣΚΕΥΕΣ	1.113	23.691	4.926	28.617	2,93	22,98	23,80	23,12	65,47	62,15	64,88	CONSTRUCTION
50	ΕΜΠΟΡΙΟ, ΣΥΝΤΗΡΗΣΗ ΚΑΙ ΕΠΙΣΚΕΥΗ ΑΥΤΟΚΙΝΗΤΩΝ ΟΧΗΜΑΤΩΝ ΚΑΙ ΜΟΤΟΣΥΚΛΕΤΩΝ, ΛΙΑΝΙΚΗ ΠΩΛΗΣΗ ΚΑΥΣΙΜΩΝ ΟΧΗΜΑΤΩΝ	852	14.924	3.600	18.524	1,89	24,06	24,02	24,05	60,86	55,41	59,81	SALE, MAINTENANCE AND REPAIR OF MOTOR VEHICLES AND MOTORCYCLES; RETAIL SALE OF AUTOMOTIVE FUEL
51	ΧΟΝΔΡΙΚΟ ΕΜΠΟΡΙΟ ΚΑΙ ΕΜΠΟΡΙΟ ΜΕ ΠΡΟΜΗΘΕΙΑ, ΕΚΤΟΣ ΑΠΟ ΤΟ ΕΜΠΟΡΙΟ ΑΥΤΟΚΙΝΗΤΩΝ ΟΧΗΜΑΤΩΝ ΚΑΙ ΜΟΤΟΣΥΚΛΕΤΩΝ	3.936	59.309	33.611	92.920	9,50	24,48	23,95	24,29	68,56	60,47	65,68	WHOLESALE TRADE AND COMMISSION TRADE, EXCEPT OF MOTOR VEHICLES AND MOTORCYCLES
52	ΛΙΑΝΙΚΟ ΕΜΠΟΡΙΟ, ΕΚΤΟΣ ΑΠΟ ΤΟ ΕΜΠΟΡΙΟ ΑΥΤΟΚΙΝΗΤΩΝ ΟΧΗΜΑΤΩΝ ΚΑΙ ΜΟΤΟΣΥΚΛΕΤΩΝ, ΕΠΙΣΚΕΥΗ ΕΙΔΩΝ ΑΤΟΜΙΚΗΣ ΚΑΙ ΟΙΚΙΑΚΗΣ ΧΡΗΣΗΣ	2.162	34.515	57.388	91.903	9,40	24,30	24,19	24,23	55,40	49,12	51,48	RETAIL TRADE, EXCEPT OF MOTOR VEHICLES AND MOTORCYCLES; REPAIR OF PERSONAL AND HOUSEHOLD GOODS
55	ΞΕΝΟΔΟΧΕΙΑ ΚΑΙ ΕΣΤΙΑΤΟΡΙΑ	3.125	26.773	23.015	49.788	5,09	20,55	20,98	20,75	55,18	48,51	52,06	HOTELS AND RESTAURANTS
60	ΧΕΡΣΑΙΕΣ ΜΕΤΑΦΟΡΕΣ, ΜΕΤΑΦΟΡΕΣ ΜΕΣΩ ΑΓΩΓΩΝ	430	19.657	2.593	22.250	2,28	23,86	24,16	23,90	72,45	63,79	71,43	LAND TRANSPORT, TRANSPORT VIA PIPELINES
61	ΥΔΑΤΙΝΕΣ ΜΕΤΑΦΟΡΕΣ	180	2.528	2.091	4.619	0,47	24,72	24,62	24,67	118,65	90,27	105,83	WATER TRANSPORT
62	ΕΝΑΕΡΙΕΣ ΜΕΤΑΦΟΡΕΣ	55	1.865	1.895	3.760	0,38	24,63	24,43	24,53	108,12	60,25	84,09	AIR TRANSPORT
63	ΒΟΗΘΗΤΙΚΕΣ ΚΑΙ ΣΥΝΑΦΕΙΣ ΠΡΟΣ ΤΙΣ ΜΕΤΑΦΟΡΕΣ ΔΡΑΣΤΗΡΙΟΤΗΤΕΣ, ΔΡΑΣΤΗΡΙΟΤΗΤΕΣ ΤΑΞΙΔΙΩΤΙΚΩΝ ΠΡΑΚΤΟΡΕΙΩΝ	774	14.656	8.842	23.498	2,40	24,23	24,38	24,28	75,97	64,26	71,55	SUPPORTING AND AUXILIARY ACTIVITIES; ACTIVITIES OF TRAVEL AGENCIES
64	ΤΑΧΥΔΡΟΜΕΙΑ ΚΑΙ ΤΗΛΕΠΙΚΟΙΝΩΝΙΕΣ	266	24.536	12.959	37.495	3,83	24,27	24,06	24,20	78,62	66,67	74,52	POST AND TELECOMMUNICATIONS
65	ΕΝΔΙΑΜΕΣΟΙ ΧΡΗΜΑΤΟΠΙΣΤΩΤΙΚΟΙ ΟΡΓΑΝΙΣΜΟΙ, ΜΕ ΕΞΑΙΡΕΣΗ ΤΙΣ ΑΣΦΑΛΙΣΤΙΚΕΣ ΕΤΑΙΡΙΕΣ ΚΑΙ ΤΑ ΤΑΜΕΙΑ ΣΥΝΤΑΞΕΩΝ	123	29.280	29.888	59.168	6,05	24,87	24,82	24,84	110,00	85,82	97,80	FINANCIAL INTERMEDIATION, EXCEPT INSURANCE AND PENSION FUNDING
66	ΑΣΦΑΛΙΣΕΙΣ ΚΑΙ ΣΥΝΤΑΞΙΟΔΟΤΙΚΑ ΤΑΜΕΙΑ, ΕΚΤΟΣ ΑΠΟ ΤΗΝ ΥΠΟΧΡΕΩΤΙΚΗ ΚΟΙΝΩΝΙΚΗ ΑΣΦΑΛΙΣΗ	68	3.177	4.033	7.210	0,74	24,78	24,62	24,69	98,97	76,92	86,67	INSURANCE AND PENSION FUNDING, EXCEPT COMPULSORY SOCIAL SECURITY
67	ΔΡΑΣΤΗΡΙΟΤΗΤΕΣ ΣΥΝΑΦΕΙΣ ΜΕ ΤΙΣ ΔΡΑΣΤΗΡΙΟΤΗΤΕΣ ΕΝΔΙΑΜΕΣΩΝ ΧΡΗΜΑΤΟΠΙΣΤΩΤΙΚΩΝ ΟΡΓΑΝΙΣΜΩΝ	141	1.906	2.103	4.009	0,41	24,75	24,53	24,64	100,46	69,64	84,36	ACTIVITIES AUXILIARY TO FINANCIAL INTERMEDIATION
70	ΔΡΑΣΤΗΡΙΟΤΗΤΕΣ ΣΧΕΤΙΚΕΣ ΜΕ ΑΚΙΝΗΤΗ ΠΕΡΙΟΥΣΙΑ	84	854	562	1.416	0,14	24,64	24,56	24,61	84,96	73,30	80,34	REAL ESTATE ACTIVITIES
71	ΕΚΜΙΣΘΩΣΗ ΜΗΧΑΝΗΜΑΤΩΝ ΚΑΙ ΕΞΟΠΛΙΣΜΟΥ ΧΩΡΙΣ ΧΕΙΡΙΣΤΗ, ΕΚΜΙΣΘΩΣΗ ΕΙΔΩΝ ΑΤΟΜΙΚΗΣ ΚΑΙ ΟΙΚΙΑΚΗΣ ΧΡΗΣΗΣ	63	954	558	1.512	0,15	24,72	24,51	24,65	70,42	59,04	66,25	RENTING OF MACHINERY AND EQUIPMENT WITHOUT OPERATOR AND OF PERSONAL AND HOUSEHOLD GOODS

ΚΩΔ COD	Οικονομική Δραστηριότητα	Αριθμός Επιχειρήσεων ⁽¹⁾ No of Enterprises ⁽¹⁾	Αριθμός Ασφαλισμένων ⁽²⁾ Number of Insured Individuals ⁽²⁾				Μέση Απασχόληση ⁽³⁾ Average Employment (Days per Month) ⁽³⁾			Μέσο Ημερομίσθιο ⁽³⁾ Average Wage ⁽³⁾			Economic Activity
			Ανδρες Males	Γυναίκες Females	Σύνολο Total	%	Ανδρες Males	Γυναίκες Females	Σύνολο Total	Ανδρες Males	Γυναίκες Females	Σύνολο Total	
72	ΠΛΗΡΟΦΟΡΙΚΗ ΚΑΙ ΣΥΝΑΦΕΙΣ ΔΡΑΣΤΗΡΙΟΤΗΤΕΣ	479	10.660	6.117	16.777	1,72	24,58	24,14	24,42	88,77	66,50	80,74	COMPUTER AND RELATED ACTIVITIES
73	ΕΡΕΥΝΑ ΚΑΙ ΑΝΑΠΤΥΞΗ	120	2.201	2.789	4.990	0,51	24,57	24,51	24,54	84,29	66,39	74,30	RESEARCH AND DEVELOPMENT
74	ΆΛΛΕΣ ΕΠΙΧΕΙΡΗΜΑΤΙΚΕΣ ΔΡΑΣΤΗΡΙΟΤΗΤΕΣ	1.597	26.714	24.060	50.774	5,19	23,72	23,28	23,51	61,80	55,32	58,76	OTHER BUSINESS ACTIVITIES
75	ΔΗΜΟΣΙΑ ΔΙΟΙΚΗΣΗ ΚΑΙ ΑΜΥΝΑ, ΥΠΟΧΡΕΩΤΙΚΗ ΚΟΙΝΩΝΙΚΗ ΑΣΦΑΛΙΣΗ	877	21.324	42.403	63.727	6,52	29,45	26,28	27,34	62,12	45,15	51,27	PUBLIC ADMINISTRATION AND DEFENCE ; COMPULSORY SOCIAL SECURITY
80	ΕΚΠΑΙΔΕΥΣΗ	2.550	14.538	33.603	48.141	4,92	21,80	22,84	22,53	58,13	54,32	55,44	EDUCATION
85	ΥΓΕΙΑ ΚΑΙ ΚΟΙΝΩΝΙΚΗ ΜΕΡΙΜΝΑ	1.718	20.426	45.453	65.879	6,74	24,92	24,55	24,67	65,08	56,30	59,05	HEALTH AND SOCIAL WORK
90	ΔΙΑΘΕΣΗ ΛΥΜΑΤΩΝ ΚΑΙ ΑΠΟΡΡΙΜΑΤΩΝ, ΥΓΙΕΙΝΗ ΚΑΙ ΠΑΡΟΜΟΙΕΣ ΔΡΑΣΤΗΡΙΟΤΗΤΕΣ	391	6.917	2.232	9.149	0,94	23,62	23,02	23,48	52,27	44,17	50,34	SEWAGE AND REFUSE DISPOSAL, SANITATION AND SIMILAR ACTIVITIES
91	ΔΡΑΣΤΗΡΙΟΤΗΤΕΣ ΟΡΓΑΝΩΣΕΩΝ μ.α.κ.	357	6.746	4.477	11.223	1,15	23,44	22,67	23,13	65,32	59,87	63,19	ACTIVITIES OF MEMBERSHIP ORGANIZATIONS N.E.C
92	ΨΥΧΑΓΩΓΙΚΕΣ, ΠΟΛΙΤΙΣΤΙΚΕΣ ΚΑΙ ΑΘΛΗΤΙΚΕΣ ΔΡΑΣΤΗΡΙΟΤΗΤΕΣ	950	15.230	11.212	26.442	2,70	24,42	23,83	24,17	73,60	67,45	71,03	RECREATIONAL, CULTURAL AND SPORTING ACTIVITIES
93	ΆΛΛΕΣ ΔΡΑΣΤΗΡΙΟΤΗΤΕΣ ΠΑΡΟΧΗΣ ΥΠΗΡΕΣΙΩΝ	400	1.396	3.681	5.077	0,52	23,51	23,09	23,21	47,48	41,47	43,14	OTHER SERVICE ACTIVITIES
95	ΙΔΙΩΤΙΚΑ ΝΟΙΚΟΚΥΡΙΑ ΠΟΥ ΑΠΑΣΧΟΛΟΥΝ ΟΙΚΙΑΚΟ ΠΡΟΣΩΠΙΚΟ	39	230	63	293	0,03	24,18	24,68	24,29	47,95	36,43	45,43	PRIVATE HOUSEHOLDS WITH EMPLOYED PERSONS
99	ΕΤΕΡΟΔΙΚΟΙ ΟΡΓΑΝΙΣΜΟΙ ΚΑΙ ΟΡΓΑΝΑ	37	368	378	746	0,08	24,51	24,78	24,64	78,60	82,70	80,69	EXTRA-TERRITORIAL ORGANIZATIONS AND BODIES
	ΣΥΝΟΛΟ	29.796	551.345	426.631	977.976	100	23,94	23,96	23,95	70,22	57,82	64,81	TOTAL

⁽¹⁾ Ως αριθμός επιχειρήσεων λαμβάνεται ο συνολικός αριθμός των μονάδων (παραρτημάτων) των επιχειρήσεων.

⁽²⁾ Ο αριθμός των ασφαλισμένων δεν είναι διακριτός. Εάν ένας ασφαλισμένος απασχολείται σε διαφορετικούς εργοδότες με την ίδια οικονομική δραστηριότητα μετράται μία φορά.

⁽³⁾ Τα στοιχεία αναφέρονται στους ασφαλισμένους που εργάζονται με πλήρες ωράριο και τα μέσα ημερομίσθια προκύπτουν μόνο από τις τακτικές αποδοχές.

ΠΑΡΑΤΗΡΗΣΕΙΣ

1. Η μέση απασχόληση δεν παρουσιάζει μεγάλες αποκλίσεις σχετικά με το φύλο (άνδρες, γυναίκες).
2. Το γενικό μέσο ημερομίσθιο των γυναικών είναι το 82,34% του γενικού μέσου ημερομίσθιου των ανδρών.

⁽¹⁾ The Number of Enterprises refers to number of units (branches) of each enterprise

⁽²⁾ The number of insured individuals is not distinct. If the same person is employed in more than one employers with the same economic activity is counted as one

⁽³⁾ The above figures refer to insured individuals who are employed full-time and their average wages per day do not include leave benefits & season bonuses

COMMENTS

1. Average working days per month does not vary between males and females
2. The average wage per day for females is 82,34% of the average wage per day for males.

ΠΙΝΑΚΑΣ Ι.4 : ΚΟΙΝΕΣ ΕΠΙΧΕΙΡΗΣΕΙΣ ΜΕ 10 ΜΙΣΘΩΤΟΥΣ ΚΑΙ ΑΝΩ - ΠΛΗΡΗΣ ΑΠΑΣΧΟΛΗΣΗ ΣΤΗ ΜΕΤΑΠΟΙΗΣΗ
ΑΡΙΘΜΟΣ ΑΣΦΑΛΙΣΜΕΝΩΝ, ΜΕΣΗ ΑΠΑΣΧΟΛΗΣΗ ΚΑΙ ΜΕΣΟ ΗΜΕΡΟΜΙΣΘΙΟ ΑΝΑ ΟΙΚΟΝΟΜΙΚΗ ΔΡΑΣΤΗΡΙΟΤΗΤΑ ΕΡΓΟΔΟΤΗ ΚΑΙ ΦΥΛΟ
TABLE I.4 : ENTERPRISES WITH 10 OR MORE EMPLOYEES - FULL TIME EMPLOYMENT IN MANUFACTURING
NUMBER OF INSURED INDIVIDUALS, AVERAGE EMPLOYMENT (DAYS), AVERAGE WAGE BY SEX & EMPLOYER'S ECONOMIC ACTIVITY

ΚΩΔ COD	Οικονομική Δραστηριότητα	Αριθμός Επιχειρήσεων ⁽¹⁾ No of Enterprises ⁽¹⁾	Αριθμός Ασφαλισμένων ⁽²⁾ Number of Insured Individuals ⁽²⁾				Μέση Απασχόληση ⁽³⁾ Average Employment (Days per Month) ⁽³⁾			Μέσο Ημερομίσθιο ⁽³⁾ Average Wage ⁽³⁾			Economic Activity
			Άνδρες Males	Γυναίκες Females	Σύνολο Total	%	Άνδρες Males	Γυναίκες Females	Σύνολο Total	Άνδρες Males	Γυναίκες Females	Σύνολο Total	
15	ΒΙΟΜΗΧΑΝΙΑ ΤΡΟΦΙΜΩΝ ΚΑΙ ΠΟΤΩΝ.	1.438	34.511	19.519	54.030	26,25	23,73	22,83	23,41	62,97	51,07	58,78	MANUFACTURE OF FOOD PRODUCTS AND BEVERAGES
16	ΠΑΡΑΓΩΓΗ ΠΡΟΙΟΝΤΩΝ ΚΑΠΝΟΥ	12	1.332	616	1.948	0,95	23,84	20,55	22,80	93,86	87,16	91,95	MANUFACTURE OF TOBACCO PRODUCTS
17	ΠΑΡΑΓΩΓΗ ΚΛΩΣΤΟΥΦΑΝΤΟΥΡΓΙΚΩΝ	191	4.233	2.180	6.413	3,12	23,34	22,81	23,16	59,93	50,14	56,65	MANUFACTURE OF TEXTILES
18	ΚΑΤΑΣΚΕΥΗ ΕΙΔΩΝ ΕΝΔΥΣΗΣ, ΚΑΤΕΡΓΑΣΙΑ ΚΑΙ ΒΑΦΗ ΓΟΥΝΑΡΙΚΩΝ	363	2.560	3.699	6.259	3,04	23,85	22,77	23,22	52,86	51,62	52,14	MANUFACTURE OF WEARING APPAREL; DRESSING AND DYEING OF FUR
19	ΚΑΤΕΡΓΑΣΙΑ ΚΑΙ ΔΕΨΗ ΔΕΡΜΑΤΟΣ, ΚΑΤΑΣΚΕΥΗ ΕΙΔΩΝ ΤΑΞΙΔΙΟΥ (ΑΠΟΣΚΕΥΩΝ), ΤΣΑΝΤΩΝ, ΕΙΔΩΝ ΣΕΛΟΠΟΙΙΑΣ, ΕΙΔΩΝ ΣΑΓΜΑΤΟΠΟΙΙΑΣ ΚΑΙ	54	771	626	1.397	0,68	21,44	21,34	21,40	57,62	51,58	54,92	TANNING AND DRESSING OF LEATHER : MANUFACTURE OF LUGGAGE, HANDBAGS, SADDLERY, HARNESS AND FOOTWEAR
20	ΒΙΟΜΗΧΑΝΙΑ ΞΥΛΟΥ ΚΑΙ ΚΑΤΑΣΚΕΥΗ ΠΡΟΙΟΝΤΩΝ ΑΠΟ ΞΥΛΟ ΚΑΙ ΦΕΛΟ, ΕΚΤΟΣ ΑΠΟ ΤΑ ΕΠΙΠΛΑ ΚΑΤΑΣΚΕΥΗ ΕΙΔΩΝ ΚΑΛΑΘΟΠΟΙΙΑΣ ΚΑΙ ΣΠΑΡΤΟΠΛΕΚΤΙΚΗΣ	159	2.921	538	3.459	1,68	23,10	23,42	23,15	55,68	49,61	54,72	MANUFACTURE OF WOOD AND OF PRODUCTS OF WOOD AND CORK, EXCEPT FURNITURE; MANUFACTURE OF ARTICLES OF STRAW AND PLAINTING MATERIALS
21	ΠΑΡΑΓΩΓΗ ΧΑΡΤΟΠΟΛΤΟΥ, ΧΑΡΤΙΟΥ ΚΑΙ ΠΡΟΙΟΝΤΩΝ ΑΠΟ ΧΑΡΤΙ	167	4.951	1.493	6.444	3,13	23,66	23,65	23,65	64,05	54,53	61,85	MANUFACTURE OF PULP, PAPER AND PAPER PRODUCTS

ΚΩΔ COD	Οικονομική Δραστηριότητα	Αριθμός Επιχειρήσεων ⁽¹⁾ No of Enterprises ⁽¹⁾	Αριθμός Ασφαλισμένων ⁽²⁾ Number of Insured Individuals ⁽²⁾				Μέση Απασχόληση ⁽³⁾ Average Employment (Days per Month) ⁽³⁾			Μέσο Ημερομίσθιο ⁽³⁾ Average Wage ⁽³⁾			Economic Activity
			Ανδρες Males	Γυναίκες Females	Σύνολο Total	%	Ανδρες Males	Γυναίκες Females	Σύνολο Total	Ανδρες Males	Γυναίκες Females	Σύνολο Total	
22	ΕΚΔΟΣΕΙΣ,ΕΚΤΥΠΩΣΕΙΣ ΚΑΙ ΑΝΑΠΑΡΑΓΩΓΗ ΠΡΟΕΓΓΕΓΡΑΜΜΕΝΩΝ ΜΕΣΩΝ ΕΓΓΡΑΦΗΣ ΗΧΟΥ ΚΑΙ ΕΙΚΟΝΑΣ ΚΑΙ ΜΕΣΩΝ ΠΛΗΡΟΦΟΡΙΚΗΣ.	547	10.076	6.854	16.930	8,22	23,87	23,64	23,78	75,15	65,73	71,36	PUBLISHING, PRINTING AND REPRODUCTION OF RECORDED MEDIA
23	ΠΑΡΑΓΩΓΗ ΟΠΤΑΝΘΡΑΚΑ (ΚΩΚ),ΠΡΟΙΟΝΤΩΝ ΔΙΥΛΣΗΣ ΠΕΤΡΕΛΑΙΟΥ ΚΑΙ ΠΥΡΗΝΙΚΩΝ ΚΑΥΣΙΜΩΝ.	50	4.767	823	5.590	2,72	24,37	24,26	24,35	123,45	100,08	120,02	MANUFACTURE OF COKE, REFINED PETROLEUM PRODUCTS AND NUCLEAR FUEL
24	ΠΑΡΑΓΩΓΗ ΧΗΜΙΚΩΝ ΟΥΣΙΩΝ ΚΑΙ ΠΡΟΙΟΝΤΩΝ	355	12.479	6.986	19.465	9,46	24,24	23,97	24,14	80,44	69,92	76,69	MANUFACTURE OF CHEMICALS AND CHEMICALS PRODUCTS
25	ΚΑΤΑΣΚΕΥΗ ΠΡΟΙΟΝΤΩΝ ΑΠΟ ΕΛΑΣΤΙΚΟ (ΚΑΟΥΤΣΟΥΚ) ΚΑΙ ΠΛΑΣΤΙΚΕΣ ΥΛΕΣ.	278	6.858	2.315	9.173	4,46	22,94	22,96	22,94	60,41	53,78	58,74	MANUFACTURE OF RUBBER AND PLASTIC PRODUCTS
26	ΚΑΤΑΣΚΕΥΗ ΑΛΩΝ ΠΡΟΙΟΝΤΩΝ ΑΠΟ ΜΗ ΜΕΤΑΛΛΙΚΑ ΟΡΥΚΤΑ.	393	10.407	1.559	11.966	5,81	23,28	23,93	23,36	71,80	64,40	70,81	MANUFACTURE OF OTHER NON-METALLIC MINERAL PRODUCTS
27	ΠΑΡΑΓΩΓΗ ΒΑΣΙΚΩΝ ΜΕΤΑΛΛΩΝ	82	5.849	677	6.526	3,17	23,74	23,61	23,73	80,94	65,45	79,34	MANUFACTURE OF BASIC METALS
28	ΚΑΤΑΣΚΕΥΗ ΜΕΤΑΛΛΙΚΩΝ ΠΡΟΙΟΝΤΩΝ,ΜΕ ΕΞΑΙΡΕΣΗ ΤΑ ΜΗΧΑΝΗΜΑΤΑ ΚΑΙ ΤΑ ΕΙΔΗ ΕΞΟΠΛΙΣΜΟΥ.	754	17.675	3.015	20.690	10,05	22,54	23,42	22,67	58,31	53,99	57,66	MANUFACTURE OF FABRICATED METAL PRODUCTS, EXCEPT MACHINERY AND EQUIPMENT
29	ΚΑΤΑΣΚΕΥΗ ΜΗΧΑΝΗΜΑΤΩΝ ΚΑΙ ΕΙΔΩΝ ΕΞΟΠΛΙΣΜΟΥ Μ.Α.Κ.	429	8.335	1.405	9.740	4,73	23,43	23,80	23,48	63,09	60,52	62,72	MANUFACTURE OF MACHINERY AND EQUIPMENT
30	ΚΑΤΑΣΚΕΥΗ ΜΗΧΑΝΩΝ ΓΡΑΦΕΙΟΥ ΚΑΙ ΗΛΕΚΤΡΟΝΙΚΩΝ ΥΠΟΛΟΓΙΣΤΩΝ	27	221	92	313	0,15	24,29	23,96	24,19	71,31	54,71	66,48	MANUFACTURE OF OFFICE MACHINERY AND COMPUTERS
31	ΚΑΤΑΣΚΕΥΗ ΗΛΕΚΤΡΙΚΩΝ ΜΗΧΑΝΩΝ ΚΑΙ ΣΥΣΚΕΥΩΝ Μ.Α.Κ.	156	4.163	1.295	5.458	2,65	23,64	23,50	23,60	64,83	55,30	62,58	MANUFACTURE OF ELECTRICAL MACHINERY AND APPARATUS N.E.C
32	ΚΑΤΑΣΚΕΥΗ ΕΞΟΠΛΙΣΜΟΥ ΚΑΙ ΣΥΣΚΕΥΩΝ ΡΑΔΙΟΦΩΝΙΑΣ, ΤΗΛΕΟΡΑΣΗΣ ΚΑΙ ΕΠΙΚΟΙΝΩΝΙΩΝ.	50	1.437	490	1.927	0,94	24,16	23,70	24,05	67,51	55,13	64,41	MANUFACTURE OF RADIO TELEVISION AND COMMUNICATION EQUIPMENT & APPARATUS

ΚΩΔ COD	Οικονομική Δραστηριότητα	Αριθμός Επιχειρήσεων ⁽¹⁾ No of Enterprises ⁽¹⁾	Αριθμός Ασφαλισμένων ⁽²⁾ Number of Insured Individuals ⁽²⁾				Μέση Απασχόληση ⁽³⁾ Average Employment (Days per Month) ⁽³⁾			Μέσο Ημερομίσθιο ⁽³⁾ Average Wage ⁽³⁾			Economic Activity
			Ανδρες Males	Γυναίκες Females	Σύνολο Total	%	Ανδρες Males	Γυναίκες Females	Σύνολο Total	Ανδρες Males	Γυναίκες Females	Σύνολο Total	
33	ΚΑΤΑΣΚΕΥΗ ΙΑΤΡΙΚΩΝ ΟΡΓΑΝΩΝ, ΟΡΓΑΝΩΝ ΑΚΡΙΒΕΙΑΣ ΚΑΙ ΟΠΤΙΚΩΝ ΟΡΓΑΝΩΝ, ΚΑΤΑΣΚΕΥΗ ΡΟΛΟΓΙΩΝ ΚΑΘΕ ΕΙΔΟΥΣ.	87	1.011	594	1.605	0,78	24,02	22,99	23,64	69,61	49,19	62,26	MANUFACTURE OF MEDICAL, PRECISION AND OPTICAL INSTRUMENTS, WATCHES AND CLOCKS
34	ΚΑΤΑΣΚΕΥΗ ΑΥΤΟΚΙΝΗΤΩΝ ΟΧΗΜΑΤΩΝ, ΚΑΤΑΣΚΕΥΗ ΡΥΜΟΥΛΚΟΥΜΕΝΩΝ ΚΑΙ ΗΜΙΡΥΜΟΥΛΚΟΥΜΕΝΩΝ ΟΧΗΜΑΤΩΝ.	44	1.055	150	1.205	0,59	23,34	24,01	23,42	62,84	58,16	62,25	MANUFACTURE OF MOTOR VEHICLES, TRAILERS AND SEMI- TRAILERS
35	ΚΑΤΑΣΚΕΥΗ ΛΟΙΠΟΥ ΕΞΟΠΛΙΣΜΟΥ ΜΕΤΑΦΟΡΩΝ	191	7.695	807	8.502	4,13	21,21	22,95	21,37	83,24	66,80	81,57	MANUFACTURE OF OTHER TRANSPORT EQUIPMENT
36	ΚΑΤΑΣΚΕΥΗ ΕΠΙΠΛΩΝ, ΛΟΙΠΕΣ ΒΙΟΜΗΧΑΝΙΕΣ Μ.Α.Κ.	309	4.271	1.496	5.767	2,80	22,00	22,44	22,12	53,16	52,53	52,99	MANUFACTURE OF FURNITURE; MANUFACTURING N.E.C
37	ΑΝΑΚΥΚΛΩΣΗ	56	833	207	1.040	0,51	22,79	23,83	22,99	51,20	48,02	50,54	RECYCLING
	ΣΥΝΟΛΟ	6.192	148.411	57.436	205.847	100	23,36	23,19	23,31	68,73	57,81	65,70	TOTAL

⁽¹⁾ Ως αριθμός επιχειρήσεων λαμβάνεται ο συνολικός αριθμός των μονάδων (παραρτημάτων) των επιχειρήσεων.

⁽²⁾ Ο αριθμός των ασφαλισμένων δεν είναι διακριτός. Εάν ένας ασφαλισμένος απασχολείται σε διαφορετικούς εργοδότες με την ίδια οικονομική δραστηριότητα μετράται μία φορά.

⁽³⁾ Τα στοιχεία αναφέρονται στους ασφαλισμένους που εργάζονται με πλήρες ωράριο και τα μέσα ημερομίσθια προκύπτουν μόνο από τις τακτικές αποδοχές.

ΠΑΡΑΤΗΡΗΣΕΙΣ

1. Το γενικό μέσο ημερομίσθιο των γυναικών είναι το 84,12% του γενικού μέσου ημερομισθίου των ανδρών.
2. Το μεγαλύτερο μέσο ημερομίσθιο 120,02 € παρουσιάζεται στην οικονομική δραστηριότητα: ΠΑΡΑΓΩΓΗ ΟΠΤΑΝΘΡΑΚΑ (ΚΩΚ), ΠΡΟΙΟΝΤΩΝ ΔΙΥΛΙΣΗΣ ΠΕΤΡΕΛΑΙΟΥ ΚΑΙ ΠΥΡΗΝΙΚ...
3. Η μέση απασχόληση κυμαίνεται από 21,37 έως 24,35 ημέρες χωρίς να παρατηρούνται μεγάλες αποκλίσεις ως προς το φύλο.

⁽¹⁾ The Number of Enterprises refers to number of units (branches) of each enterprise

⁽²⁾ The number of insured individuals is not distinct. If the same person is employed in more than one employers with the same economic activity is counted as one

⁽³⁾ The above figures refer to insured individuals who are employed full-time and their average wages per day do not include leave benefits & season bonuses

COMMENTS

1. Average wage per day for females is 84,12% of the average wage per day for males.
2. The highest average wage per day 120,02 € appears in the economic activity: MANUFACTURE OF COKE, REFINED PETROLEUM PRODUCTS AND NUCLEAR FUEL...
3. The average days of employment per month varies between 21,37 and 24,35 days without significant differences by sex

***Τμήμα II : Κοινές Επιχειρήσεις με
λιγότερους από 10 μισθωτούς***

**ΠΙΝΑΚΑΣ ΙΙ.1 : ΚΟΙΝΕΣ ΕΠΙΧΕΙΡΗΣΕΙΣ ΜΕ ΛΙΓΟΤΕΡΟΥΣ ΑΠΟ 10 ΜΙΣΘΩΤΟΥΣ
ΑΡΙΘΜΟΣ ΕΠΙΧΕΙΡΗΣΕΩΝ ΚΑΙ ΑΡΙΘΜΟΣ ΑΣΦΑΛΙΣΜΕΝΩΝ
TABLE II.1 : ENTERPRISES WITH LESS THAN 10 EMPLOYEES
NUMBER OF ENTERPRISES & NUMBER OF INSURED INDIVIDUALS**

Αρ. Επιχειρήσεων ⁽¹⁾ No of Enterprises ⁽¹⁾	Αριθμός Ασφαλισμένων ⁽²⁾ Number of Insured Individuals ⁽²⁾		
	Ανδρες Males	Γυναίκες Females	Σύνολο Total
209.368	223.581	231.785	455.366

⁽¹⁾ Ως αριθμός επιχειρήσεων έχει ληφθεί ο αριθμός των εδρών των επιχειρήσεων (διακριτοί Αρ.Μητρ.Εργοδότη).

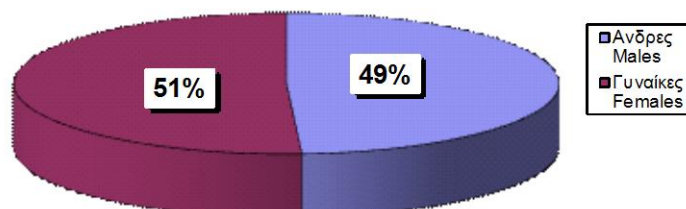
⁽²⁾ Ο αριθμός ασφαλισμένων αφορά τους διακριτούς ασφαλισμένους, δηλ. αν ένας ασφαλισμένος απασχολείται σε περισσότερους από έναν εργοδότη, προσμετράται μία μόνο φορά.

⁽¹⁾ The number of enterprises refers to the number of companies' head offices ; (different Employer Registration Numbers)

⁽²⁾ The number of insured individuals is distinct, i.e. if an employee is employed to more than one employers he is counted once

**ΔΙΑΓΡΑΜΜΑ ΙΙ.1.1 : ΚΑΤΑΝΟΜΗ ΑΝΔΡΩΝ ΚΑΙ ΓΥΝΑΙΚΩΝ ΕΠΙ ΤΟΥ
ΣΥΝΟΛΟΥ ΔΙΑΚΡΙΤΩΝ ΑΣΦΑΛΙΣΜΕΝΩΝ (2)**

CHART II.1.1 : DISTRIBUTION OF INSURED POPULATION BY SEX (2)



ΠΙΝΑΚΑΣ ΙΙ.2 : ΚΟΙΝΕΣ ΕΠΙΧΕΙΡΗΣΕΙΣ ΜΕ ΛΙΓΟΤΕΡΟΥΣ ΑΠΟ 10 ΜΙΣΘΩΤΟΥΣ
ΑΡΙΘΜΟΣ ΑΣΦΑΛΙΣΜΕΝΩΝ ΣΤΟ ΙΚΑ-ΕΤΑΜ ΚΑΤΑ ΤΥΠΟ ΑΠΑΣΧΟΛΗΣΗΣ, ΦΥΛΟ, ΜΕΣΗ ΑΠΑΣΧΟΛΗΣΗ ΚΑΙ ΜΕΣΟ ΗΜΕΡΟΜΙΣΘΙΟ
TABLE II.2 : ENTERPRISES WITH LESS THAN 10 EMPLOYEES

INSURED INDIVIDUALS, AVERAGE EMPLOYMENT (DAYS) & AVERAGE WAGE BY SEX & TYPE OF EMPLOYMENT (FULL/PART TIME)

Τύπος Απασχόλησης Employment Type	Φύλο Sex	Αριθμός Ασφαλισμένων ⁽¹⁾ Number of Insured Individuals ⁽¹⁾	Ημέρες Εργασίας Working Days	Αποδοχές (Τακτικές) Salaries	Μέση Απασχόληση Average Employment (Days)	Μέσο Ημερομίσθιο (Τακτικών Αποδοχών) Average Wage	Μέσες Μηνιαίες Τακτικές Αποδοχές Average Monthly Salary
Πλήρης Απασχόληση ⁽²⁾ Full Time ⁽²⁾	Άνδρες Males	177.715	4.092.514	192.529.302,22	23,03	47,04	1083,36
	Γυναίκες Females	154.172	3.598.702	152.339.181,76	23,34	42,33	988,11
	Σύνολο Total	331.887	7.691.216	344.868.483,98	23,17	44,84	1039,11
Μερική Απασχόληση ⁽²⁾ Part Time ⁽²⁾	Άνδρες Males	45.865	836.291	22.982.223,21	18,23	27,48	501,08
	Γυναίκες Females	79.060	1.452.262	36.937.323,90	18,37	25,43	467,21
	Σύνολο Total	124.925	2.288.553	59.919.547,11	18,32	26,18	479,64
Σύνολο Total	Άνδρες Males	226.027	4.982.161	217.335.807,11	22,04	43,62	961,55
	Γυναίκες Females	235.996	5.111.630	190.692.545,28	21,66	37,31	808,03
	Σύνολο Total	462.023	10.093.791	408.028.352,39	21,85	40,42	883,13

⁽¹⁾ Ο αριθμός των ασφαλισμένων δεν είναι διακριτός, επειδή ο ίδιος ασφαλισμένος μπορεί να μετρηθεί τόσες φορές όσοι είναι και οι εργοδότες του

⁽²⁾ Ως ασφαλισμένοι με "πλήρη απασχόληση" έχει ληφθεί ο αριθμός των ασφαλισμένων του ΙΚΑ που εργάζονται με πλήρες ωράριο ανεξάρτητα από τον αριθμό των ημερών εβδομαδιαίως, άλλως θεωρούνται ως εργαζόμενοι με "μερική απασχόληση"

ΠΑΡΑΤΗΡΗΣΕΙΣ:

- Από τα στοιχεία του παραπάνω πίνακα προκύπτει ότι από τους εργαζόμενους με πλήρες ωράριο το 53,55% είναι άνδρες, ενώ από τους εργαζόμενους με μειωμένο ωράριο το 63,29% είναι γυναίκες.
- Από τα παραπάνω στοιχεία προκύπτει ότι το ημερομίσθιο από τακτικές αποδοχές των γυναικών για την απασχόληση με πλήρες ωράριο είναι το 89,98% του αντίστοιχου ημερομισθίου των ανδρών, ενώ για την απασχόληση με μειωμένο ωράριο είναι το 92,55%.
- Στο " ΣΥΝΟΛΟ * " περιλαμβάνονται οι μισθωτοί με πλήρη και μερική απασχόληση καθώς και εκείνοι για τους οποίους δεν έχει δηλωθεί ή είναι λάθος ο τύπος της απασχόλησης

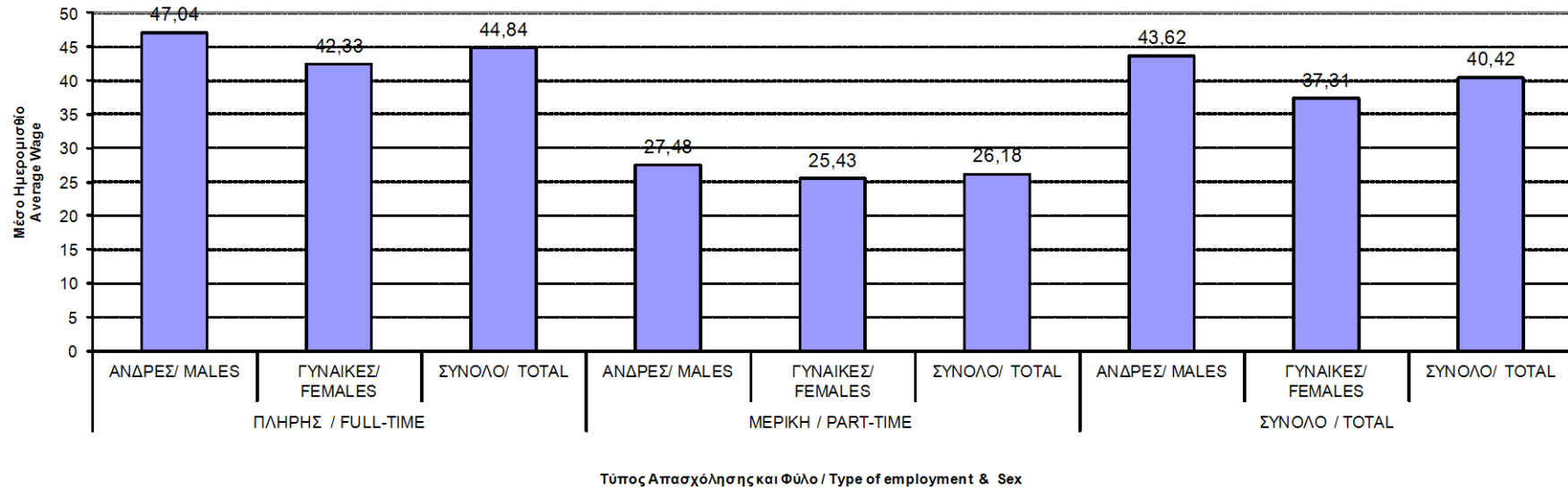
⁽¹⁾ The number of insured individuals is not distinct, therefore a person is counted as many times as his employers

⁽²⁾ Full time employees are those who work full time regardless of the number of working days per week, in any other case, they are considered as part time employees

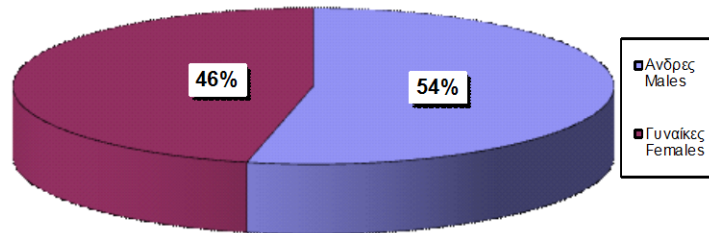
COMMENTS:

- From the above table we conclude that 53,55% of the employees with full-time employment are males and from those with part-time employment 63,29% are females
- The average wage per day (excluding bonuses/overtimes/leave benefits) earned by women employed full time is 89,98% of the average wage per day earned by men, while in part-time employment this comes to 92,55%.
- The 'TOTAL' includes all salaried employees with full or part time employment and those with missing or incorrect type of employment

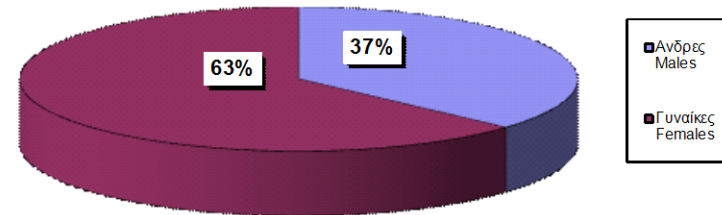
ΔΙΑΓΡΑΜΜΑ II.2.1 : ΜΕΣΟ ΗΜΕΡΟΜΙΣΘΙΟ (ΤΑΚΤΙΚΩΝ ΑΠΟΔΟΧΩΝ)
CHART II.2.1: AVERAGE WAGE (EXCLUDING BONUSES, LEAVE



ΔΙΑΓΡΑΜΜΑ II.2.2 : ΠΛΗΡΗΣ
CHART II.2.2 : FULL-TIME EMPLOYMENT



ΔΙΑΓΡΑΜΜΑ II.2.3 : ΜΕΡΙΚΗ ΑΠΑΣΧΟΛΗΣΗ
CHART II.2.3 : PART-TIME EMPLOYMENT



ΠΙΝΑΚΑΣ ΙΙ.3 : ΚΟΙΝΕΣ ΕΠΙΧΕΙΡΗΣΕΙΣ ΜΕ ΛΙΓΟΤΕΡΟΥΣ ΑΠΟ 10 ΜΙΣΘΩΤΟΥΣ - ΠΛΗΡΗΣ ΑΠΑΣΧΟΛΗΣΗ
 ΑΡΙΘΜΟΣ ΑΣΦΑΛΙΣΜΕΝΩΝ, ΜΕΣΗ ΑΠΑΣΧΟΛΗΣΗ ΚΑΙ ΜΕΣΟ ΗΜΕΡΟΜΙΣΘΙΟ ΑΝΑ ΟΙΚΟΝΟΜΙΚΗ ΔΡΑΣΤΗΡΙΟΤΗΤΑ ΕΡΓΟΔΟΤΗ ΚΑΙ ΦΥΛΟ ΑΣΦΑΛΙΣΜΕΝΟΥ
 TABLE ΙΙ.3 : ENTERPRISES WITH LESS THAN 10 EMPLOYEES - FULL TIME EMPLOYMENT
 INSURED INDIVIDUALS, AVERAGE EMPLOYMENT (DAYS), AVERAGE WAGE BY SEX & EMPLOYER'S ECONOMIC ACTIVITY

ΚΩΔ COD	Οικονομική Δραστηριότητα	Αριθμός Επιχειρήσεων ⁽¹⁾ No of Enterprises ⁽¹⁾	Αριθμός Ασφαλισμένων ⁽²⁾ Number of Insured Individuals ⁽²⁾				Μέση Απασχόληση ⁽³⁾ Average Employment (Days per Month) ⁽³⁾			Μέσο Ημερομίσθιο ⁽³⁾ Average Wage ⁽³⁾			Economic Activity
			Ανδρες Males	Γυναίκες Females	Σύνολο Total	%	Ανδρες Males	Γυναίκες Females	Σύνολο Total	Ανδρες Males	Γυναίκες Females	Σύνολο Total	
	ΑΓΝΩΣΤΗ	0	0	0	0	0,00	0,00	0,00	0,00	0,00	0,00	0,00	UNKNOWN
01	ΓΕΩΡΓΙΑ, ΚΤΗΝΟΤΡΟΦΙΑ, ΘΗΡΑ ΚΑΙ Σ.Β.Δ.	783	894	319	1.213	0,37	23,26	23,64	23,36	45,57	44,20	45,20	AGRICULTURE, HUNTING AND RELATED SERVICE ACTIVITIES
02	ΔΑΣΟΚΟΜΙΑ, ΥΛΟΤΟΜΙΑ ΚΑΙ ΣΥΝΑΦΕΙΣ ΔΡΑΣΤΗΡΙΟΤΗΤΕΣ	79	104	46	150	0,05	20,49	20,48	20,49	40,63	41,60	40,93	FORESTRY, LOGGING AND RELATED SERVICES
05	ΑΛΕΙΑ, ΕΚΜΕΤΑΛΛΕΥΣΗ ΙΧΘΥΟΤΡΟΦΕΙΩΝ ΚΑΙ ΜΟΝΑΔΩΝ ΠΑΡΑΓΩΓΗΣ ΓΟΝΟΥ Β.Δ.Σ. ΜΕ ΤΗΝ ΑΛΕΙΑ.	174	236	59	295	0,09	23,88	23,10	23,72	54,62	50,47	53,81	FISHING, OPERATION OF FISH HATCHERIES AND FISH FARMS; SERVICE ACTIVITIES INCIDENTAL TO FISHING
10	ΕΞΟΡΥΞΗ ΑΝΘΡΑΚΑ ΚΑΙ ΛΙΓΝΙΤΗ, ΕΞΟΡΥΞΗ ΤΥΡΦΗΣ.	7	25	3	28	0,01	24,20	22,00	23,96	51,71	43,50	50,90	MINING OF COAL AND LIGNITE
11	ΑΝΤΛΗΣΗ ΑΡΓΟΥ ΠΕΤΡΕΛΑΙΟΥ ΚΑΙ ΦΥΣΙΚΟΥ ΑΕΡΙΟΥ, Β.Δ.Σ. ΜΕ ΤΗΝ ΑΝΤΛΗΣΗ ΠΕΤΡΕΛΑΙΟΥ ΚΑΙ ΦΥΣΙΚΟΥ ΑΕΡΙΟΥ, ΜΕ ΕΞΑΙΡΕΣΗ ΤΙΣ ΜΕΛΕΤΕΣ	8	17	2	19	0,01	20,82	25,00	21,26	138,12	58,42	128,25	EXTRACTION OF CRUDE PETROLEUM AND NATURAL GAS; SERVICE ACTIVITIES INCIDENTAL TO OIL AND GAS EXTRACTION, EXCLUDING SURVEYING
12	ΕΞΟΡΥΞΗ ΜΕΤΑΛΛΕΥΜΑΤΩΝ ΟΥΡΑΝΙΟΥ ΚΑΙ ΘΟΡΙΟΥ	2	0	2	2	0,00	0,00	15,00	15,00	0,00	34,06	34,06	MINING OF URANIUM AND THORIUM ORES
13	ΕΞΟΡΥΞΗ ΜΕΤΑΛΛΟΥΧΩΝ ΜΕΤΑΛΛΕΥΜΑΤΩΝ	14	32	2	34	0,01	20,56	25,00	20,82	54,79	39,18	53,69	MINING OF METAL ORES
14	ΑΛΜΕΣ ΕΞΟΡΥΚΤΙΚΕΣ ΚΑΙ ΛΑΤΟΜΙΚΕΣ ΔΡΑΣΤΗΡΙΟΤΗΤΕΣ	240	532	53	585	0,18	20,07	22,47	20,29	55,58	46,66	54,68	OTHER MINING AND QUARRYING
15	ΒΙΟΜΗΧΑΝΙΑ ΤΡΟΦΙΜΩΝ ΚΑΙ ΠΟΤΩΝ.	6.126	7.223	4.969	12.192	3,68	23,38	22,91	23,19	45,88	41,26	44,02	MANUFACTURE OF FOOD PRODUCTS AND BEVERAGES
16	ΠΑΡΑΓΩΓΗ ΠΡΟΙΟΝΤΩΝ ΚΑΠΝΟΥ	9	9	8	17	0,01	24,89	24,38	24,65	50,60	45,37	48,16	MANUFACTURE OF TOBACCO PRODUCTS
17	ΠΑΡΑΓΩΓΗ ΚΛΩΣΤΟΥΦΑΝΤΟΥΡΓΙΚΩΝ ΥΛΩΝ	723	940	645	1.585	0,48	22,34	22,30	22,32	43,62	44,04	43,79	MANUFACTURE OF TEXTILES
18	ΚΑΤΑΣΚΕΥΗ ΕΙΔΩΝ ΕΝΔΥΣΗΣ, ΚΑΤΕΡΓΑΣΙΑ ΚΑΙ ΒΑΦΗ ΓΟΥΝΑΡΙΚΩΝ	1.386	1.042	1.766	2.808	0,85	22,56	22,07	22,25	43,44	43,41	43,42	MANUFACTURE OF WEARING APPAREL; DRESSING AND DYEING OF FUR
19	ΚΑΤΕΡΓΑΣΙΑ ΚΑΙ ΔΕΨΗ ΔΕΡΜΑΤΟΣ, ΚΑΤΑΣΚΕΥΗ ΕΙΔΩΝ ΤΑΞΙΔΙΟΥ (ΑΠΟΣΚΕΥΩΝ), ΤΣΑΝΤΩΝ, ΕΙΔΩΝ ΣΕΛΟΠΟΙΑΣ, ΕΙΔΩΝ ΣΑΓΜΑΤΟΠΟΙΑΣ ΚΑΙ ΥΠΟΔΗΜΑΤΩΝ	246	324	191	515	0,16	21,30	21,55	21,39	48,67	44,89	47,26	TANNING AND DRESSING OF LEATHER ; MANUFACTURE OF LUGGAGE, HANDBAGS, SADDLERY, HARNESS AND FOOTWEAR
20	ΒΙΟΜΗΧΑΝΙΑ ΞΥΛΟΥ ΚΑΙ ΚΑΤΑΣΚΕΥΗ ΠΡΟΙΟΝΤΩΝ ΑΠΟ ΞΥΛΟ ΚΑΙ ΦΕΛΟ, ΕΚΤΟΣ ΑΠΟ ΤΑ ΕΠΙΠΛΑ ΚΑΤΑΣΚΕΥΗ ΕΙΔΩΝ ΚΑΛΩΘΟΠΟΙΑΣ ΚΑΙ ΣΠΑΡΤΟΠΛΕΚΤΙΚΗΣ	1.087	1.773	267	2.040	0,62	22,29	22,80	22,36	45,21	42,09	44,79	MANUFACTURE OF WOOD AND OF PRODUCTS OF WOOD AND CORK, EXCEPT FURNITURE; MANUFACTURE OF ARTICLES OF STRAW AND PLAITING MATERIALS
21	ΠΑΡΑΓΩΓΗ ΧΑΡΤΟΠΟΛΤΟΥ, ΧΑΡΤΙΟΥ ΚΑΙ ΠΡΟΙΟΝΤΩΝ ΑΠΟ ΧΑΡΤΙ	291	560	231	791	0,24	22,88	22,47	22,76	45,44	43,73	44,94	MANUFACTURE OF PULP, PAPER AND PAPER PRODUCTS

ΚΩΔ COD	Οικονομική Δραστηριότητα	Αριθμός Επιχειρήσεων ⁽¹⁾ No of Enterprises ⁽¹⁾	Αριθμός Ασφαλισμένων ⁽²⁾ Number of Insured Individuals ⁽²⁾				Μέση Απασχόληση ⁽³⁾ Average Employment (Days per Month) ⁽³⁾			Μέσο Ημερομίσθιο ⁽³⁾ Average Wage ⁽³⁾			Economic Activity
			Άνδρες Males	Γυναίκες Females	Σύνολο Total	%	Άνδρες Males	Γυναίκες Females	Σύνολο Total	Άνδρες Males	Γυναίκες Females	Σύνολο Total	
22	ΕΚΔΟΣΕΙΣ,ΕΚΤΥΠΩΣΕΙΣ ΚΑΙ ΑΝΑΠΑΡΑΓΩΓΗ ΠΡΟΕΓΓΕΓΡΑΜΜΕΝΩΝ ΜΕΣΩΝ ΕΓΓΡΑΦΗΣ ΗΧΟΥ ΚΑΙ ΕΙΚΟΝΑΣ ΚΑΙ ΜΕΣΩΝ ΠΛΗΡΟΦΟΡΙΚΗΣ.	1.903	2.435	2.044	4.479	1,35	23,81	23,89	23,85	50,85	46,35	48,79	PUBLISHING, PRINTING AND REPRODUCTION OF RECORDED MEDIA
23	ΠΑΡΑΓΩΓΗ ΟΠΤΑΝΘΡΑΚΑ (ΚΩΚ),ΠΡΟΙΟΝΤΩΝ ΔΙΥΛΣΗΣ ΠΕΤΡΕΛΑΙΟΥ ΚΑΙ ΠΥΡΗΝΙΚΩΝ ΚΑΥΣΙΜΩΝ.	37	96	16	112	0,03	23,34	23,75	23,40	68,49	56,94	66,82	MANUFACTURE OF COKE, REFINED PETROLEUM PRODUCTS AND NUCLEAR FUEL
24	ΠΑΡΑΓΩΓΗ ΧΗΜΙΚΩΝ ΟΥΣΙΩΝ ΚΑΙ ΠΡΟΙΟΝΤΩΝ	390	733	328	1.061	0,32	23,65	23,04	23,46	51,11	47,32	49,96	MANUFACTURE OF CHEMICALS AND CHEMICALS PRODUCTS
25	ΚΑΤΑΣΚΕΥΗ ΠΡΟΙΟΝΤΩΝ ΑΠΟ ΕΛΑΣΤΙΚΟ (ΚΑΟΥΤΣΟΥΚ) ΚΑΙ ΠΛΑΣΤΙΚΕΣ ΥΛΕΣ.	550	1.200	370	1.570	0,47	22,68	22,63	22,66	46,21	43,73	45,63	MANUFACTURE OF RUBBER AND PLASTIC PRODUCTS
26	ΚΑΤΑΣΚΕΥΗ ΑΛΩΝ ΠΡΟΙΟΝΤΩΝ ΑΠΟ ΜΗ ΜΕΤΑΛΛΙΚΑ ΟΡΥΚΤΑ.	1.421	2.657	393	3.050	0,92	21,35	22,52	21,50	48,71	44,96	48,20	MANUFACTURE OF OTHER NON-METALLIC MINERAL PRODUCTS
27	ΠΑΡΑΓΩΓΗ ΒΑΣΙΚΩΝ ΜΕΤΑΛΛΩΝ	169	361	80	441	0,13	22,31	23,91	22,60	50,05	46,17	49,30	MANUFACTURE OF BASIC METALS
28	ΚΑΤΑΣΚΕΥΗ ΜΕΤΑΛΛΙΚΩΝ ΠΡΟΙΟΝΤΩΝ,ΜΕ ΕΞΑΙΡΕΣΗ ΤΑ ΜΗΧΑΝΗΜΑΤΑ ΚΑΙ ΤΑ ΕΙΔΗ ΕΞΟΠΛΙΣΜΟΥ.	3.698	6.457	840	7.297	2,20	22,25	23,29	22,37	46,62	41,90	46,06	MANUFACTURE OF FABRICATED METAL PRODUCTS, EXCEPT MACHINERY AND EQUIPMENT
29	ΚΑΤΑΣΚΕΥΗ ΜΗΧΑΝΗΜΑΤΩΝ ΚΑΙ ΕΙΔΩΝ ΕΞΟΠΛΙΣΜΟΥ Μ.Α.Κ.	1.930	3.860	590	4.450	1,34	22,99	23,64	23,07	49,16	43,96	48,45	MANUFACTURE OF MACHINERY AND EQUIPMENT
30	ΚΑΤΑΣΚΕΥΗ ΜΗΧΑΝΩΝ ΓΡΑΦΕΙΟΥ ΚΑΙ ΗΛΕΚΤΡΟΝΙΚΩΝ ΥΠΟΛΟΓΙΣΤΩΝ	59	83	18	101	0,03	23,98	23,56	23,90	45,22	58,74	47,60	MANUFACTURE OF OFFICE MACHINERY AND COMPUTERS
31	ΚΑΤΑΣΚΕΥΗ ΗΛΕΚΤΡΙΚΩΝ ΜΗΧΑΝΩΝ ΚΑΙ ΣΥΣΚΕΥΩΝ Μ.Α.Κ.	514	916	198	1.114	0,34	23,07	22,90	23,04	45,71	46,65	45,88	MANUFACTURE OF ELECTRICAL MACHINERY AND APPARATUS
32	ΚΑΤΑΣΚΕΥΗ ΕΞΟΠΛΙΣΜΟΥ ΚΑΙ ΣΥΣΚΕΥΩΝ ΡΑΔΙΟΦΩΝΙΑΣ, ΤΗΛΕΟΡΑΣΗΣ ΚΑΙ ΕΠΙΚΟΙΝΩΝΙΩΝ.	165	236	72	308	0,09	23,72	24,00	23,78	44,93	41,79	44,19	MANUFACTURE OF RADIO TELEVISION AND COMMUNICATION EQUIPMENT AND APPARATUS
33	ΚΑΤΑΣΚΕΥΗ ΙΑΤΡΙΚΩΝ ΟΡΓΑΝΩΝ, ΟΡΓΑΝΩΝ ΑΚΡΙΒΕΙΑΣ ΚΑΙ ΟΠΤΙΚΩΝ ΟΡΓΑΝΩΝ, ΚΑΤΑΣΚΕΥΗ ΡΟΛΟΓΙΩΝ ΚΑΘΕ ΕΙΔΟΥΣ.	597	756	381	1.137	0,34	24,46	24,02	24,31	44,05	40,64	42,92	MANUFACTURE OF MEDICAL, PRECISION AND OPTICAL INSTRUMENTS, WATCHES AND CLOCKS
34	ΚΑΤΑΣΚΕΥΗ ΑΥΤΟΚΙΝΗΤΩΝ ΟΧΗΜΑΤΩΝ, ΚΑΤΑΣΚΕΥΗ ΡΥΜΟΥ/ΚΟΥΜΕΝΩΝ ΚΑΙ ΗΜΙΡΥΜΟΥ/ΚΟΥΜΕΝΩΝ ΟΧΗΜΑΤΩΝ.	118	203	24	227	0,07	22,11	22,83	22,19	50,17	52,60	50,44	MANUFACTURE OF MOTOR VEHICLES, TRAILERS AND SEMI-TRAILERS
35	ΚΑΤΑΣΚΕΥΗ ΛΟΙΠΟΥ ΕΞΟΠΛΙΣΜΟΥ ΜΕΤΑΦΟΡΩΝ	446	1.041	152	1.193	0,36	19,75	23,09	20,18	60,42	45,07	58,18	MANUFACTURE OF OTHER TRANSPORT EQUIPMENT
36	ΚΑΤΑΣΚΕΥΗ ΕΠΙΠΛΩΝ, ΛΟΙΠΕΣ ΒΙΟΜΗΧΑΝΙΕΣ Μ.Α.Κ.	2.087	3.225	851	4.076	1,23	21,72	22,36	21,86	45,86	41,85	45,01	MANUFACTURE OF FURNITURE; MANUFACTURING N.E.C
37	ΑΝΑΚΥΚΛΩΣΗ	104	243	53	296	0,09	22,74	22,83	22,76	43,22	38,59	42,39	RECYCLING
40	ΠΑΡΟΧΗ ΗΛΕΚΤΡΙΚΟΥ ΡΕΥΜΑΤΟΣ ΦΥΣΙΚΟΥ ΑΕΡΙΟΥ,ΑΤΜΟΥ ΚΑΙ ΖΕΣΤΟΥ ΝΕΡΟΥ	467	767	328	1.095	0,33	23,71	23,72	23,71	56,87	46,95	53,90	ELECTRICITY, GAS STEAM AND HOT WATER SUPPLY

ΚΩΔ COD	Οικονομική Δραστηριότητα	Αριθμός Επιχειρήσεων ⁽¹⁾ No of Enterprises ⁽¹⁾	Αριθμός Ασφαλισμένων ⁽²⁾ Number of Insured Individuals ⁽²⁾				Μέση Απασχόληση ⁽³⁾ Average Employment (Days per Month) ⁽³⁾			Μέσο Ημερομίσθιο ⁽³⁾ Average Wage ⁽³⁾			Economic Activity
			Άνδρες Males	Γυναίκες Females	Σύνολο Total	%	Άνδρες Males	Γυναίκες Females	Σύνολο Total	Άνδρες Males	Γυναίκες Females	Σύνολο Total	
41	ΣΥΛΛΟΓΗ, ΚΑΘΑΡΙΣΜΟΣ ΚΑΙ ΔΙΑΝΟΜΗ ΝΕΡΟΥ.	284	548	256	804	0,24	24,24	24,30	24,26	61,73	59,79	61,11	COLLECTION, PURIFICATION AND DISTRIBUTION OF WATER
45	ΚΑΤΑΣΚΕΥΕΣ	10.494	14.038	3.289	17.327	5,23	22,03	23,66	22,34	46,52	46,58	46,53	CONSTRUCTION
50	ΕΜΠΟΡΙΟ, ΣΥΝΤΗΡΗΣΗ ΚΑΙ ΕΠΙΣΚΕΥΗ ΑΥΤΟΚΙΝΗΤΩΝ ΟΧΗΜΑΤΩΝ ΚΑΙ ΜΟΤΟΣΥΚΛΕΤΩΝ, ΛΙΑΝΙΚΗ ΠΩΛΗΣΗ ΚΑΥΣΙΜΩΝ ΟΧΗΜΑΤΩΝ	10.682	15.672	2.497	18.169	5,48	23,65	23,78	23,67	44,00	41,15	43,61	SALE, MAINTENANCE AND REPAIR OF MOTOR VEHICLES AND MOTORCYCLES; RETAIL SALE OF AUTOMOTIVE FUEL
51	ΧΩΝΔΡΙΚΟ ΕΜΠΟΡΙΟ ΚΑΙ ΕΜΠΟΡΙΟ ΜΕ ΠΡΟΜΗΘΕΙΑ, ΕΚΤΟΣ ΑΠΟ ΤΟ ΕΜΠΟΡΙΟ ΑΥΤΟΚΙΝΗΤΩΝ ΟΧΗΜΑΤΩΝ ΚΑΙ ΜΟΤΟΣΥΚΛΕΤΩΝ	21.061	31.283	15.085	46.368	13,99	23,92	23,95	23,93	47,86	46,34	47,36	WHOLESALE TRADE AND COMMISSION TRADE, EXCEPT OF MOTOR VEHICLES AND MOTORCYCLES
52	ΛΙΑΝΙΚΟ ΕΜΠΟΡΙΟ, ΕΚΤΟΣ ΑΠΟ ΤΟ ΕΜΠΟΡΙΟ ΑΥΤΟΚΙΝΗΤΩΝ ΟΧΗΜΑΤΩΝ ΚΑΙ ΜΟΤΟΣΥΚΛΕΤΩΝ, ΕΠΙΣΚΕΥΗ ΕΙΔΩΝ ΑΤΟΜΙΚΗΣ ΚΑΙ ΟΙΚΙΑΚΗΣ ΧΡΗΣΗΣ	34.128	17.003	31.629	48.632	14,68	24,00	24,03	24,02	42,13	42,43	42,33	RETAIL TRADE, EXCEPT OF MOTOR VEHICLES AND MOTORCYCLES; REPAIR OF PERSONAL AND HOUSEHOLD GOODS
55	ΞΕΝΟΔΟΧΕΙΑ ΚΑΙ ΕΣΤΙΑΤΟΡΙΑ	20.721	15.792	15.277	31.069	9,38	19,68	19,67	19,67	44,62	41,09	42,89	HOTELS AND RESTAURANTS
60	ΧΕΡΣΑΙΕΣ ΜΕΤΑΦΟΡΕΣ.ΜΕΤΑΦΟΡΕΣ ΜΕΣΩ ΑΓΩΓΩΝ	8.906	10.687	830	11.517	3,48	23,37	23,45	23,37	42,63	41,92	42,58	LAND TRANSPORT, TRANSPORT VIA PIPELINES
61	ΥΔΑΤΙΝΕΣ ΜΕΤΑΦΟΡΕΣ	516	768	645	1.413	0,43	24,66	24,71	24,69	83,00	71,85	77,90	WATER TRANSPORT
62	ΕΝΑΕΡΙΕΣ ΜΕΤΑΦΟΡΕΣ	32	53	38	91	0,03	24,60	24,82	24,69	101,11	88,28	95,73	AIR TRANSPORT
63	ΒΟΗΘΗΤΙΚΕΣ ΚΑΙ ΣΥΝΑΦΕΙΣ ΠΡΟΣ ΤΙΣ ΜΕΤΑΦΟΡΕΣ ΔΡΑΣΤΗΡΙΟΤΗΤΕΣ, ΔΡΑΣΤΗΡΙΟΤΗΤΕΣ ΤΑΞΙΔΙΩΤΙΚΩΝ ΠΡΑΚΤΟΡΕΙΩΝ	3.344	3.798	3.636	7.434	2,24	24,03	24,28	24,15	58,83	54,85	56,88	SUPPORTING AND AUXILIARY ACTIVITIES; ACTIVITIES OF TRAVEL AGENCIES
64	ΤΑΧΥΔΡΟΜΕΙΑ ΚΑΙ ΤΗΛΕΠΙΚΟΙΝΩΝΙΕΣ	1.021	1.303	828	2.131	0,64	23,67	23,85	23,74	45,29	42,77	44,31	POST AND TELECOMMUNICATIONS
65	ΕΝΔΙΑΜΕΣΟΙ ΧΡΗΜΑΤΟΠΙΣΤΩΤΙΚΟΙ ΟΡΓΑΝΙΣΜΟΙ, ΜΕ ΕΞΑΙΡΕΣΗ ΤΙΣ ΑΣΦΑΛΙΣΤΙΚΕΣ ΕΤΑΙΡΕΙΕΣ ΚΑΙ ΤΑ ΤΑΜΕΙΑ ΣΥΝΤΑΞΕΩΝ	113	104	141	245	0,07	24,06	24,65	24,40	111,24	59,36	81,07	FINANCIAL INTERMEDIATION, EXCEPT INSURANCE AND PENSION FUNDING
66	ΑΣΦΑΛΙΣΕΙΣ ΚΑΙ ΣΥΝΤΑΞΙΟΔΟΤΙΚΑ ΤΑΜΕΙΑ, ΕΚΤΟΣ ΑΠΟ ΤΗΝ ΥΠΟΧΡΕΩΤΙΚΗ ΚΟΙΝΩΝΙΚΗ ΑΣΦΑΛΙΣΗ	405	130	454	584	0,18	24,12	24,07	24,08	70,68	48,70	53,60	INSURANCE AND PENSION FUNDING, EXCEPT COMPULSORY SOCIAL SECURITY
67	ΔΡΑΣΤΗΡΙΟΤΗΤΕΣ ΣΥΝΑΦΕΙΣ ΜΕ ΤΙΣ ΔΡΑΣΤΗΡΙΟΤΗΤΕΣ ΕΝΔΙΑΜΕΣΩΝ ΧΡΗΜΑΤΟΠΙΣΤΩΤΙΚΩΝ ΟΡΓΑΝΙΣΜΩΝ	1.011	458	1.210	1.668	0,50	24,44	24,33	24,36	67,12	48,37	53,53	ACTIVITIES AUXILIARY TO FINANCIAL INTERMEDIATION
70	ΔΡΑΣΤΗΡΙΟΤΗΤΕΣ ΣΧΕΤΙΚΕΣ ΜΕ ΑΚΙΝΗΤΗ ΠΕΡΙΟΥΣΙΑ	1.227	873	1.051	1.924	0,58	24,25	24,22	24,23	68,85	53,23	60,33	REAL ESTATE ACTIVITIES
71	ΕΚΜΙΣΘΩΣΗ ΜΗΧΑΝΗΜΑΤΩΝ ΚΑΙ ΕΞΟΠΛΙΣΜΟΥ ΧΩΡΙΣ ΧΕΙΡΙΣΤΗ, ΕΚΜΙΣΘΩΣΗ ΕΙΔΩΝ ΑΤΟΜΙΚΗΣ ΚΑΙ ΟΙΚΙΑΚΗΣ ΧΡΗΣΗΣ	644	593	481	1.074	0,32	23,29	23,30	23,29	43,64	40,45	42,21	RENTING OF MACHINERY AND EQUIPMENT WITHOUT OPERATOR AND OF PERSONAL AND HOUSEHOLD GOODS

ΚΩΔ COD	Οικονομική Δραστηριότητα	Αριθμός Επιχειρήσεων ⁽¹⁾ No of Enterprises (1)	Αριθμός Ασφαλισμένων ⁽²⁾ Number of Insured Individuals ⁽²⁾				Μέση Απασχόληση ⁽³⁾ Average Employment (Days per Month) ⁽³⁾			Μέσο Ημερομίσθιο ⁽³⁾ Average Wage ⁽³⁾			Economic Activity
			Άνδρες Males	Γυναίκες Females	Σύνολο Total	%	Άνδρες Males	Γυναίκες Females	Σύνολο Total	Άνδρες Males	Γυναίκες Females	Σύνολο Total	
72	ΠΛΗΡΟΦΟΡΙΚΗ ΚΑΙ ΣΥΝΑΦΕΙΣ ΔΡΑΣΤΗΡΙΟΤΗΤΕΣ	1.672	2.328	1.255	3.583	1,08	24,22	23,79	24,07	56,51	48,27	53,65	COMPUTER AND RELATED ACTIVITIES
73	ΕΡΕΥΝΑ ΚΑΙ ΑΝΑΠΤΥΞΗ	254	221	312	533	0,16	24,71	24,17	24,40	82,02	57,35	67,71	RESEARCH AND DEVELOPMENT
74	ΆΛΛΕΣ ΕΠΙΧΕΙΡΗΜΑΤΙΚΕΣ ΔΡΑΣΤΗΡΙΟΤΗΤΕΣ	16.973	7.935	15.077	23.012	6,95	23,65	24,08	23,93	52,45	47,25	49,02	OTHER BUSINESS ACTIVITIES
75	ΔΗΜΟΣΙΑ ΔΙΟΙΚΗΣΗ ΚΑΙ ΑΜΥΝΑ, ΥΠΟΧΡΕΩΤΙΚΗ ΚΟΙΝΩΝΙΚΗ ΑΣΦΑΛΙΣΗ	1.350	845	1.859	2.704	0,82	27,60	26,30	26,71	68,77	65,79	66,75	PUBLIC ADMINISTRATION AND DEFENCE ; COMPULSORY SOCIAL SECURITY
80	ΕΚΠΑΙΔΕΥΣΗ	13.187	1.636	7.014	8.650	2,61	22,54	22,85	22,79	44,50	35,43	37,13	EDUCATION
85	ΥΓΕΙΑ ΚΑΙ ΚΟΙΝΩΝΙΚΗ ΜΕΡΙΜΝΑ	10.436	1.820	11.754	13.574	4,10	24,50	24,38	24,40	46,35	43,03	43,48	HEALTH AND SOCIAL WORK
90	ΔΙΑΘΕΣΗ ΛΥΜΑΤΩΝ ΚΑΙ ΑΠΟΡΡΙΜΑΤΩΝ, ΥΓΙΕΙΝΗ ΚΑΙ ΠΑΡΟΜΟΙΕΣ ΔΡΑΣΤΗΡΙΟΤΗΤΕΣ	279	416	113	529	0,16	23,54	23,65	23,57	50,10	45,33	49,08	SEWAGE AND REFUSE DISPOSAL, SANITATION AND SIMILAR ACTIVITIES
91	ΔΡΑΣΤΗΡΙΟΤΗΤΕΣ ΟΡΓΑΝΩΣΕΩΝ μ.α.κ.	2.899	1.797	2.070	3.867	1,17	23,65	25,54	24,66	56,31	52,43	54,16	ACTIVITIES OF MEMBERSHIP ORGANIZATIONS N.E.C
92	ΨΥΧΑΓΩΓΙΚΕΣ, ΠΟΛΙΤΙΣΤΙΚΕΣ ΚΑΙ ΑΘΛΗΤΙΚΕΣ ΔΡΑΣΤΗΡΙΟΤΗΤΕΣ	4.120	2.885	2.664	5.549	1,67	24,55	23,38	23,99	45,76	44,02	44,94	RECREATIONAL, CULTURAL AND SPORTING ACTIVITIES
93	ΆΛΛΕΣ ΔΡΑΣΤΗΡΙΟΤΗΤΕΣ ΠΑΡΟΧΗΣ ΥΠΗΡΕΣΙΩΝ	8.079	2.534	9.091	11.625	3,51	23,01	21,67	21,96	39,65	34,81	35,92	OTHER SERVICE ACTIVITIES
95	ΙΔΙΩΤΙΚΑ ΟΙΚΟΚΥΡΙΑ ΠΟΥ ΑΠΑΣΧΟΛΟΥΝ ΟΙΚΙΑΚΟ ΠΡΟΣΩΠΙΚΟ	15.258	2.737	9.868	12.605	3,80	24,42	24,45	24,44	33,14	18,98	22,05	PRIVATE HOUSEHOLDS WITH EMPLOYED PERSONS
99	ΕΤΕΡΟΔΙΚΟΙ ΟΡΓΑΝΙΣΜΟΙ ΚΑΙ ΟΡΓΑΝΑ	151	168	211	379	0,11	24,63	24,53	24,58	67,62	63,85	65,52	EXTRA-TERRITORIAL ORGANIZATIONS AND BODIES
	ΣΥΝΟΛΟ	215.077	177.405	153.936	331.341	100	23,07	23,38	23,21	47,04	42,33	44,84	TOTAL

⁽¹⁾ Ως αριθμός επιχειρήσεων λαμβάνεται ο συνολικός αριθμός των μονάδων (παραρτημάτων) των επιχειρήσεων.

⁽²⁾ Ο αριθμός των ασφαλισμένων δεν είναι διακριτός. Εάν ένας ασφαλισμένος απασχολείται σε διαφορετικούς εργοδότες με την ίδια οικονομική δραστηριότητα μετράται μία φορά.

⁽³⁾ Τα στοιχεία αναφέρονται στους ασφαλισμένους που εργάζονται με πλήρες ωράριο και τα μέσα ημερομίσθια προκύπτουν μόνο από τις τακτικές αποδοχές.

ΠΑΡΑΤΗΡΗΣΕΙΣ

1. Η μέση απασχόληση δεν παρουσιάζει μεγάλες αποκλίσεις σχετικά με το φύλο (άνδρες, γυναίκες).
2. Το γενικό μέσο ημερομίσθιο των γυναικών είναι το 89,98% του γενικού μέσου ημερομίσθιου των ανδρών.

⁽¹⁾ The Number of Enterprises refers to number of units (branches) of each enterprise

⁽²⁾ The number of insured individuals is not distinct. If the same person is employed in more than one employers with the same economic activity is counted as one

⁽³⁾ The above figures refer to insured individuals who are employed full-time and their average wages per day do not include leave benefits & season bonuses

COMMENTS

1. Average working days per month does not vary between males and females
2. The average wage per day for females is 89,98% of the average wage per day for males.

**ΠΙΝΑΚΑΣ ΙΙ.4 : ΚΟΙΝΕΣ ΕΠΙΧΕΙΡΗΣΕΙΣ ΜΕ ΛΙΓΟΤΕΡΟΥΣ ΑΠΟ 10 ΜΙΣΘΩΤΟΥΣ - ΠΛΗΡΗΣ ΑΠΑΣΧΟΛΗΣΗ ΣΤΗ ΜΕΤΑΠΟΙΗΣΗ
ΑΡΙΘΜΟΣ ΑΣΦΑΛΙΣΜΕΝΩΝ, ΜΕΣΗ ΑΠΑΣΧΟΛΗΣΗ ΚΑΙ ΜΕΣΟ ΗΜΕΡΟΜΙΣΘΙΟ ΑΝΑ ΟΙΚΟΝΟΜΙΚΗ ΔΡΑΣΤΗΡΙΟΤΗΤΑ ΕΡΓΟΔΟΤΗ ΚΑΙ ΦΥΛΟ
TABLE II.4 : ENTERPRISES WITH LESS THAN 10 EMPLOYEES - FULL TIME EMPLOYMENT IN MANUFACTURING
NUMBER OF INSURED INDIVIDUALS, AVERAGE EMPLOYMENT (DAYS), AVERAGE WAGE BY SEX & EMPLOYER'S ECONOMIC ACTIVITY**

ΚΩΔ COD	Οικονομική Δραστηριότητα	Αριθμός Επιχειρήσεων ⁽¹⁾ No of Enterprises ⁽¹⁾	Αριθμός Ασφαλισμένων ⁽²⁾ Number of Insured Individuals ⁽²⁾				Μέση Απασχόληση ⁽³⁾ Average Employment (Days per Month) ⁽³⁾			Μέσο Ημερομίσθιο ⁽³⁾ Average Wage ⁽³⁾			Economic Activity
			Άνδρες Males	Γυναίκες Females	Σύνολο Total	%	Άνδρες Males	Γυναίκες Females	Σύνολο Total	Άνδρες Males	Γυναίκες Females	Σύνολο Total	
15	ΒΙΟΜΗΧΑΝΙΑ ΤΡΟΦΙΜΩΝ ΚΑΙ ΠΟΤΩΝ.	6.126	7.223	4.969	12.192	23,97	23,38	22,91	23,19	45,88	41,26	44,02	MANUFACTURE OF FOOD PRODUCTS AND BEVERAGES
16	ΠΑΡΑΓΩΓΗ ΠΡΟΙΟΝΤΩΝ ΚΑΠΝΟΥ	9	9	8	17	0,03	24,89	24,38	24,65	50,60	45,37	48,16	MANUFACTURE OF TOBACCO PRODUCTS
17	ΠΑΡΑΓΩΓΗ ΚΛΩΣΤΟΥ ΦΑΝΤΟΥΡΓΙΚΩΝ	723	940	645	1.585	3,12	22,34	22,30	22,32	43,62	44,04	43,79	MANUFACTURE OF TEXTILES
18	ΚΑΤΑΣΚΕΥΗ ΕΙΔΩΝ ΕΝΔΥΣΗΣ, ΚΑΤΕΡΓΑΣΙΑ ΚΑΙ ΒΑΦΗ ΓΟΥΝΑΡΙΚΩΝ	1.386	1.042	1.766	2.808	5,52	22,56	22,07	22,25	43,44	43,41	43,42	MANUFACTURE OF WEARING APPAREL; DRESSING AND DYEING OF FUR
19	ΚΑΤΕΡΓΑΣΙΑ ΚΑΙ ΔΕΨΗ ΔΕΡΜΑΤΟΣ, ΚΑΤΑΣΚΕΥΗ ΕΙΔΩΝ ΤΑΞΙΔΙΟΥ (ΑΠΟΣΚΕΥΩΝ), ΤΣΑΝΤΩΝ, ΕΙΔΩΝ ΣΕΛΟΠΟΙΙΑΣ, ΕΙΔΩΝ ΣΑΓΜΑΤΟΠΟΙΙΑΣ ΚΑΙ	246	324	191	515	1,01	21,30	21,55	21,39	48,67	44,89	47,26	TANNING AND DRESSING OF LEATHER ; MANUFACTURE OF LUGGAGE, HANDBAGS, SADDLERY, HARNESS AND FOOTWEAR
20	ΒΙΟΜΗΧΑΝΙΑ ΞΥΛΟΥ ΚΑΙ ΚΑΤΑΣΚΕΥΗ ΠΡΟΙΟΝΤΩΝ ΑΠΟ ΞΥΛΟ ΚΑΙ ΦΕΛΟ, ΕΚΤΟΣ ΑΠΟ ΤΑ ΕΠΙΠΛΑ ΚΑΤΑΣΚΕΥΗ ΕΙΔΩΝ ΚΑΛΑΘΟΠΟΙΙΑΣ ΚΑΙ ΣΠΑΡΤΟΠΛΕΚΤΙΚΗΣ	1.087	1.773	267	2.040	4,01	22,29	22,80	22,36	45,21	42,09	44,79	MANUFACTURE OF WOOD AND OF PRODUCTS OF WOOD AND CORK, EXCEPT FURNITURE; MANUFACTURE OF ARTICLES OF STRAW AND PLAITING MATERIALS
21	ΠΑΡΑΓΩΓΗ ΧΑΡΤΟΠΟΛΤΟΥ, ΧΑΡΤΙΟΥ ΚΑΙ ΠΡΟΙΟΝΤΩΝ ΑΠΟ ΧΑΡΤΙ	291	560	231	791	1,56	22,88	22,47	22,76	45,44	43,73	44,94	MANUFACTURE OF PULP, PAPER AND PAPER PRODUCTS

ΚΩΔ COD	Οικονομική Δραστηριότητα	Αριθμός Επιχειρήσεων ⁽¹⁾ No of Enterprises ⁽¹⁾	Αριθμός Ασφαλισμένων ⁽²⁾ Number of Insured Individuals ⁽²⁾				Μέση Απασχόληση ⁽³⁾ Average Employment (Days per Month) ⁽³⁾			Μέσο Ημερομίσθιο ⁽³⁾ Average Wage ⁽³⁾			Economic Activity
			Άνδρες Males	Γυναίκες Females	Σύνολο Total	%	Άνδρες Males	Γυναίκες Females	Σύνολο Total	Άνδρες Males	Γυναίκες Females	Σύνολο Total	
22	ΕΚΔΟΣΕΙΣ,ΕΚΤΥΠΩΣΕΙΣ ΚΑΙ ΑΝΑΠΑΡΑΓΩΓΗ ΠΡΟΕΓΓΕΓΡΑΜΜΕΝΩΝ ΜΕΣΩΝ ΕΓΓΡΑΦΗΣ ΗΧΟΥ ΚΑΙ ΕΙΚΟΝΑΣ ΚΑΙ ΜΕΣΩΝ ΠΛΗΡΟΦΟΡΙΚΗΣ.	1.903	2.435	2.044	4.479	8,81	23,81	23,89	23,85	50,85	46,35	48,79	PUBLISHING, PRINTING AND REPRODUCTION OF RECORDED MEDIA
23	ΠΑΡΑΓΩΓΗ ΟΠΤΑΝΘΡΑΚΑ (ΚΩΚ),ΠΡΟΙΟΝΤΩΝ ΔΙΥΛΙΣΗΣ ΠΕΤΡΕΛΑΙΟΥ ΚΑΙ ΠΥΡΗΝΙΚΩΝ ΚΑΥΣΙΜΩΝ.	37	96	16	112	0,22	23,34	23,75	23,40	68,49	56,94	66,82	MANUFACTURE OF COKE, REFINED PETROLEUM PRODUCTS AND NUCLEAR FUEL
24	ΠΑΡΑΓΩΓΗ ΧΗΜΙΚΩΝ ΟΥΣΙΩΝ ΚΑΙ ΠΡΟΙΟΝΤΩΝ	390	733	328	1.061	2,09	23,65	23,04	23,46	51,11	47,32	49,96	MANUFACTURE OF CHEMICALS AND CHEMICALS PRODUCTS
25	ΚΑΤΑΣΚΕΥΗ ΠΡΟΙΟΝΤΩΝ ΑΠΟ ΕΛΑΣΤΙΚΟ (ΚΑΟΥΤΣΟΥΚ) ΚΑΙ ΠΛΑΣΤΙΚΕΣ ΥΛΕΣ.	550	1.200	370	1.570	3,09	22,68	22,63	22,66	46,21	43,73	45,63	MANUFACTURE OF RUBBER AND PLASTIC PRODUCTS
26	ΚΑΤΑΣΚΕΥΗ ΑΛΩΝ ΠΡΟΙΟΝΤΩΝ ΑΠΟ ΜΗ ΜΕΤΑΛΛΙΚΑ ΟΡΥΚΤΑ.	1.421	2.657	393	3.050	6,00	21,35	22,52	21,50	48,71	44,96	48,20	MANUFACTURE OF OTHER NON-METALLIC MINERAL PRODUCTS
27	ΠΑΡΑΓΩΓΗ ΒΑΣΙΚΩΝ ΜΕΤΑΛΛΩΝ	169	361	80	441	0,87	22,31	23,91	22,60	50,05	46,17	49,30	MANUFACTURE OF BASIC METALS
28	ΚΑΤΑΣΚΕΥΗ ΜΕΤΑΛΛΙΚΩΝ ΠΡΟΙΟΝΤΩΝ,ΜΕ ΕΞΑΙΡΕΣΗ ΤΑ ΜΗΧΑΝΗΜΑΤΑ ΚΑΙ ΤΑ ΕΙΔΗ ΕΞΟΠΛΙΣΜΟΥ.	3.698	6.457	840	7.297	14,35	22,25	23,29	22,37	46,62	41,90	46,06	MANUFACTURE OF FABRICATED METAL PRODUCTS, EXCEPT MACHINERY AND EQUIPMENT
29	ΚΑΤΑΣΚΕΥΗ ΜΗΧΑΝΗΜΑΤΩΝ ΚΑΙ ΕΙΔΩΝ ΕΞΟΠΛΙΣΜΟΥ Μ.Α.Κ.	1.930	3.860	590	4.450	8,75	22,99	23,64	23,07	49,16	43,96	48,45	MANUFACTURE OF MACHINERY AND EQUIPMENT
30	ΚΑΤΑΣΚΕΥΗ ΜΗΧΑΝΩΝ ΓΡΑΦΕΙΟΥ ΚΑΙ ΗΛΕΚΤΡΟΝΙΚΩΝ ΥΠΟΛΟΓΙΣΤΩΝ	59	83	18	101	0,20	23,98	23,56	23,90	45,22	58,74	47,60	MANUFACTURE OF OFFICE MACHINERY AND COMPUTERS
31	ΚΑΤΑΣΚΕΥΗ ΗΛΕΚΤΡΙΚΩΝ ΜΗΧΑΝΩΝ ΚΑΙ ΣΥΣΚΕΥΩΝ Μ.Α.Κ.	514	916	198	1.114	2,19	23,07	22,90	23,04	45,71	46,65	45,88	MANUFACTURE OF ELECTRICAL MACHINERY AND APPARATUS N.E.C
32	ΚΑΤΑΣΚΕΥΗ ΕΞΟΠΛΙΣΜΟΥ ΚΑΙ ΣΥΣΚΕΥΩΝ ΡΑΔΙΟΦΩΝΙΑΣ, ΤΗΛΕΟΡΑΣΗΣ ΚΑΙ ΕΠΙΚΟΙΝΩΝΙΩΝ.	165	236	72	308	0,61	23,72	24,00	23,78	44,93	41,79	44,19	MANUFACTURE OF RADIO TELEVISION AND COMMUNICATION EQUIPMENT & APPARATUS

ΚΩΔ COD	Οικονομική Δραστηριότητα	Αριθμός Επιχειρήσεων ⁽¹⁾ No of Enterprises ⁽¹⁾	Αριθμός Ασφαλισμένων ⁽²⁾ Number of Insured Individuals ⁽²⁾				Μέση Απασχόληση ⁽³⁾ Average Employment (Days per Month) ⁽³⁾			Μέσο Ημερομίσθιο ⁽³⁾ Average Wage ⁽³⁾			Economic Activity
			Άνδρες Males	Γυναίκες Females	Σύνολο Total	%	Άνδρες Males	Γυναίκες Females	Σύνολο Total	Άνδρες Males	Γυναίκες Females	Σύνολο Total	
33	ΚΑΤΑΣΚΕΥΗ ΙΑΤΡΙΚΩΝ ΟΡΓΑΝΩΝ, ΟΡΓΑΝΩΝ ΑΚΡΙΒΕΙΑΣ ΚΑΙ ΟΠΤΙΚΩΝ ΟΡΓΑΝΩΝ, ΚΑΤΑΣΚΕΥΗ ΡΟΛΟΓΙΩΝ ΚΑΘΕ ΕΙΔΟΥΣ.	597	756	381	1.137	2,24	24,46	24,02	24,31	44,05	40,64	42,92	MANUFACTURE OF MEDICAL, PRECISION AND OPTICAL INSTRUMENTS, WATCHES AND CLOCKS
34	ΚΑΤΑΣΚΕΥΗ ΑΥΤΟΚΙΝΗΤΩΝ ΟΧΗΜΑΤΩΝ, ΚΑΤΑΣΚΕΥΗ ΡΥΜΟΥΛΚΟΥΜΕΝΩΝ ΚΑΙ ΗΜΙΡΥΜΟΥΛΚΟΥΜΕΝΩΝ ΟΧΗΜΑΤΩΝ.	118	203	24	227	0,45	22,11	22,83	22,19	50,17	52,60	50,44	MANUFACTURE OF MOTOR VEHICLES, TRAILERS AND SEMI- TRAILERS
35	ΚΑΤΑΣΚΕΥΗ ΛΟΙΠΟΥ ΕΞΟΠΛΙΣΜΟΥ ΜΕΤΑΦΟΡΩΝ	446	1.041	152	1.193	2,35	19,75	23,09	20,18	60,42	45,07	58,18	MANUFACTURE OF OTHER TRANSPORT EQUIPMENT
36	ΚΑΤΑΣΚΕΥΗ ΕΠΙΠΛΩΝ, ΛΟΙΠΕΣ ΒΙΟΜΗΧΑΝΙΕΣ Μ.Α.Κ.	2.087	3.225	851	4.076	8,01	21,72	22,36	21,86	45,86	41,85	45,01	MANUFACTURE OF FURNITURE; MANUFACTURING N.E.C
37	ΑΝΑΚΥΚΛΩΣΗ	104	243	53	296	0,58	22,74	22,83	22,76	43,22	38,59	42,39	RECYCLING
	ΣΥΝΟΛΟ	24.056	36.373	14.487	50.860	100	22,62	22,94	22,71	47,30	43,14	46,11	TOTAL

⁽¹⁾ Ως αριθμός επιχειρήσεων λαμβάνεται ο συνολικός αριθμός των μονάδων (παραρτημάτων) των επιχειρήσεων.

⁽²⁾ Ο αριθμός των ασφαλισμένων δεν είναι διακριτός. Εάν ένας ασφαλισμένος απασχολείται σε διαφορετικούς εργοδότες με την ίδια οικονομική δραστηριότητα μετράται μία φορά.

⁽³⁾ Τα στοιχεία αναφέρονται στους ασφαλισμένους που εργάζονται με πλήρες ωράριο και τα μέσα ημερομίσθια προκύπτουν μόνο από τις τακτικές αποδοχές.

ΠΑΡΑΤΗΡΗΣΕΙΣ

1. Το γενικό μέσο ημερομίσθιο των γυναικών είναι το 91,2% του γενικού μέσου ημερομισθίου των ανδρών.
2. Το μεγαλύτερο μέσο ημερομίσθιο 66,82 € παρουσιάζεται στην οικονομική δραστηριότητα: ΠΑΡΑΓΩΓΗ ΟΠΤΑΝΘΡΑΚΑ (ΚΩΚ), ΠΡΟΙΟΝΤΩΝ ΔΙΥΛΙΣΗΣ ΠΙΕΤΡΕΛΑΙΟΥ ΚΑΙ ΠΥΡΗΝΙΚ...
3. Η μέση απασχόληση κυμαίνεται από 20,18 έως 24,65 ημέρες χωρίς να παρατηρούνται μεγάλες αποκλίσεις ως προς το φύλο.

⁽¹⁾ The Number of Enterprises refers to number of units (branches) of each enterprise

⁽²⁾ The number of insured individuals is not distinct. If the same person is employed in more than one employers with the same economic activity is counted as one

⁽³⁾ The above figures refer to insured individuals who are employed full-time and their average wages per day do not include leave benefits & season bonuses

COMMENTS

1. Average wage per day for females is 91,2% of the average wage per day for males.
2. The highest average wage per day 66,82 € appears in the economic activity: MANUFACTURE OF COKE, REFINED PETROLEUM PRODUCTS AND NUCLEAR FUEL...
3. The average days of employment per month varies between 20,18 and 24,65 days without significant differences by sex

Τμήμα ΙΙΙ : Οικοδομοτεχνικά Έργα - Οικοδόμοι

ΦΕΒΡΟΥΑΡΙΟΣ 2011 / FEBRUARY 2011
ΠΙΝΑΚΑΣ III.1 : ΟΙΚΟΔΟΜΟΤΕΧΝΙΚΑ ΕΡΓΑ
ΓΕΩΓΡΑΦΙΚΗ ΚΑΤΑΝΟΜΗ ΕΡΓΩΝ ΚΑΙ ΟΙΚΟΔΟΜΩΝ
TABLE III.1 : CONSTRUCTIONS

GEOGRAPHICAL DISTRIBUTION FOR CONSTRUCTIONS & CONSTRUCTION WORKERS

ΓΕΩΓΡ. ΔΙΑΜΕΡ. GEOGRAPHICAL DISTRICT	Έργα ⁽¹⁾ Construc tions ⁽¹⁾	Οικοδόμοι ⁽²⁾ Construction Workers ⁽²⁾	ΠΕΡΙΦΕΡΕΙΕΣ ADMINISTRATIONAL REGIONS	Έργα ⁽¹⁾ Construc tions ⁽¹⁾	Οικοδόμοι ⁽²⁾ Construction Workers ⁽²⁾		NOMOS PREFECTURE	Έργα ⁽¹⁾ Construct ions ⁽¹⁾	Οικοδόμοι ⁽²⁾ Construction Workers ⁽²⁾
GR1 ΒΟΡΕΙΑ ΕΛΛΑΔΑ NORTHERN GREECE			GR11 ΑΝΑΤΟΛΙΚΗ ΜΑΚΕΔΟΝΙΑ - ΘΡΑΚΗ EASTERN MAKEDONIA	897	2.295	GR111 Έβρος / Evros		143	452
						GR112 Ξάνθη / Xanthi		182	483
						GR113 Ροδόπη / Rodopi		154	333
						GR114 Δράμα / Drama		126	373
						GR115 Καβάλα / Kavala		292	654
			GR12 ΚΕΝΤΡΙΚΗ ΜΑΚΕΔΟΝΙΑ CENTRAL MAKEDONIA	2.441	8.000	GR121 Ημαθία / Imathia		176	408
						GR122 Θεσσαλονίκη/Thessaloniki		1.198	5.090
						GR123 Κιλκίς / Kilkis		105	230
						GR124 Πέλλα / Pella		187	354
						GR125 Περία / Pieria		203	576
						GR126 Σέρρες / Serres		183	366
						GR127 Χαλκιδική / Chalkidiki		389	976
			GR13 ΔΥΤΙΚΗ ΜΑΚΕΔΟΝΙΑ WESTERN MAKEDONIA	344	642	GR131 Γρεβενά / Grevena		47	101
						GR132 Καστοριά / Kastoria		50	82
						GR133 Κοζάνη / kozani		207	406
						GR134 Φλώρινα / Florina		40	53
			GR14 ΘΕΣΣΑΛΙΑ THESSALIA	1.350	3.917	GR141 Καρδίτσα / Karditsa		129	373
	5.032	14.854				GR142 Λάρισα / Larisa		434	1.669
						GR143 Μαγνησία / Magnisia		549	1.313
						GR144 Τρίκαλα / Trikala		238	562
GR2 ΚΕΝΤΡΙΚΗ ΕΛΛΑΔΑ CENTRAL GREECE			GR21 ΗΠΕΙΡΟΣ IPIROS	904	2.020	GR211 Αρτα / Arta		209	430
						GR212 Θεσπρωτία / Thesprotia		139	290
						GR213 Ιωάννινα / Ioannina		394	887
						GR214 Πρέβεζα / Preveza		162	413
			GR22 ΙΟΝΙΑ ΝΗΣΙΑ IONIAN ISLANDS	821	1.890	GR221 Ζάκυνθος / Zakynthos		170	307
						GR222 Κεφαλληνία / Kefallinia		253	633
						GR223 Κέρκυρα / Kerkyra		246	572
						GR224 Λευκάδα / Lefkada		152	378
			GR23 ΔΥΤΙΚΗ ΕΛΛΑΔΑ WESTERN GREECE	1.917	4.932	GR231 Αιτωλοακαρνανία Aitolioakarnania		499	1.447
						GR232 Αχαΐα / Achaia		965	2.516
						GR233 Ηλεία / Iliia		453	969
			GR24 ΣΤΕΡΕΑ ΕΛΛΑΔΑ CENTRAL GREECE	1.381	3.562	GR241 Βοιωτία / Viotia		267	878
						GR242 Εύβοια / Evia		628	1.434
						GR243 Ευρυτανία / Evritania		26	28
						GR244 Φθιώτιδα / Fthiotida		374	1.059
						GR245 Φωκίδα / Fokida		86	163
			GR25 ΠΕΛΟΠΟΝΝΗΣΟΣ PELOPONNISOS	1.955	4.959	GR251 Αργολίδα / Argolida		327	1.047
	6.978	17.363				GR252 Αρκαδία / Arkadia		305	782
						GR253 Κορινθία / Korinthia		548	1.317
						GR254 Λακωνία / Lakonia		253	599
						GR255 Μεσσηνία / Messinia		522	1.214
GR3 ΑΤΤΙΚΗ ΑΤΤΙΚΗ			GR31 ΑΤΤΙΚΗ ΑΤΤΙΚΗ	6.319	26.059	GR311 Αθήνα / Athens		3.714	17.495
	6.319	26.059				GR312 Ανατολική Αττική Eastern Attiki		1.553	4.895
						GR313 Δυτική Αττική Western Attiki		327	1.261
						GR314 Πειραιάς / Pireas		725	2.408
GR4 ΝΗΣΙΑ ΑΙΓΑΙΟΥ ΚΡΗΤΗ EGEO ISLANDS & CRITI			GR41 ΒΟΡΕΙΟ ΑΙΓΑΙΟ NORTHERN EGEO	715	1.662	GR411 Λέσβος / Lesbos		267	608
						GR412 Σάμος / Samos		165	343
						GR413 Χίος / Chios		283	711
			GR42 ΝΟΤΙΟ ΑΙΓΑΙΟ SOUTHERN EGEO	1.285	4.227	GR421 Δωδεκάνησος/Dodekanisos		600	2.166
						GR422 Κυκλάδες / Kyklades		685	2.061
			GR43 ΚΡΗΤΗ CRITI	1.717	4.993	GR431 Ηράκλειο / Iraklio		875	2.584
	3.717	10.882				GR432 Λασιθί / Lassithi		236	749
						GR433 Ρέθυμνο / Rethimno		214	570
						GR434 Χανιά / Chania		392	1.090
Άγνωστο / Unknown	57	588	Άγνωστο / Unknown	57	588	Άγνωστο / Unknown		57	588
ΣΥΝΟΛΑ / TOTAL	22.103	69.746	ΣΥΝΟΛΑ / TOTAL	22.103	69.746	ΣΥΝΟΛΑ / TOTAL		22.103	69.746

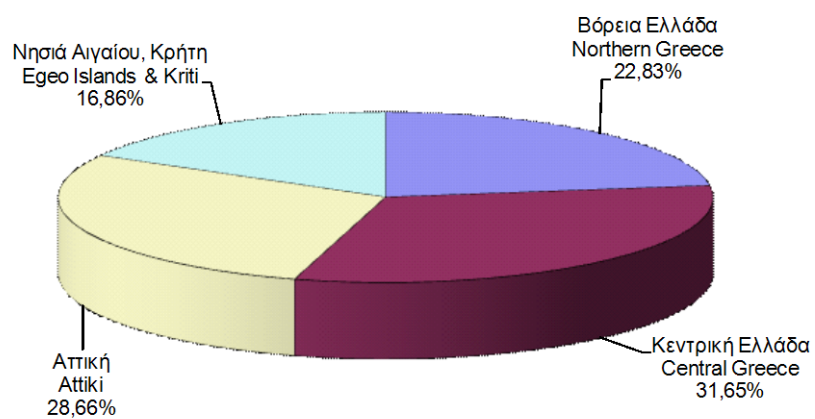
⁽¹⁾ Ο αριθμός έργων αφορά τα διακριτά έργα, δηλ. εάν το ίδιο έργο δηλώνεται σε πολλά υποκ/ματα, προσμετράται μία μόνο φορά.

⁽²⁾ Ως αριθμός οικοδόμων έχει ληφθεί ο αριθμός όλων των διακριτών οικοδόμων ανά Υποκ/μα υποβολής της ΑΠΔ, δηλ. εάν ένας οικοδόμος έχει δηλωθεί πολλές φορές στο ίδιο υποκ/μα, προσμετράται μία μόνο φορά. Εάν ένας οικοδόμος έχει δηλωθεί σε πολλά υποκ/ματα προσμετράται τόσες φορές όσα είναι και τα υποκ/ματα αυτά.

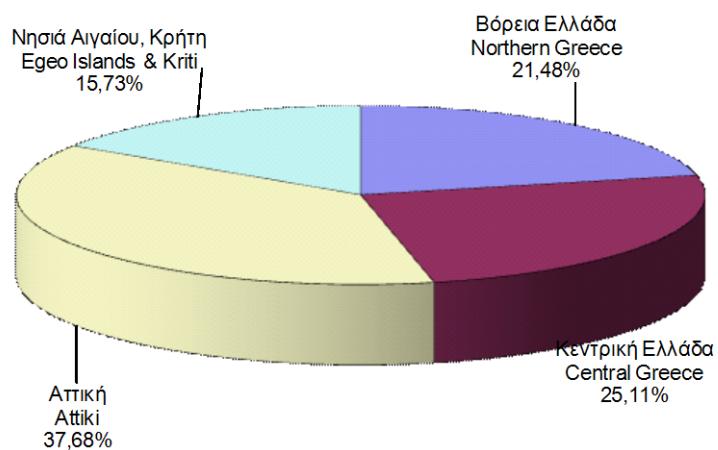
⁽¹⁾ The number of construction projects is distinct, i.e. if the same project is declared to different sub-branches is counted once.

⁽²⁾ The number of construction workers is distinct by sub-branch i.e. if a construction worker is declared more than once in the same sub-branch counts as one, but if he is declared in different sub-branches we count him as many times as the sub-branches.

ΔΙΑΓΡΑΜΜΑ III.1.1: ΚΑΤΑΝΟΜΗ ΟΙΚΟΔΟΜΟΤΕΧΝΙΚΩΝ ΕΡΓΩΝ ΑΝΑ ΓΕΩΓΡΑΦΙΚΟ ΔΙΑΜΕΡΙΣΜΑ
CHART III.1.1: DISTRIBUTION OF CONSTRUCTIONS BY GEOGRAPHICAL DISTRICT



ΔΙΑΓΡΑΜΜΑ III.1.2: ΚΑΤΑΝΟΜΗ ΟΙΚΟΔΟΜΩΝ ΑΝΑ ΓΕΩΓΡΑΦΙΚΟ ΔΙΑΜΕΡΙΣΜΑ
CHART III.1.2: DISTRIBUTION OF CONSTRUCTION WORKERS BY GEOGRAPHICAL DISTRICT



ΦΕΒΡΟΥΑΡΙΟΣ 2011 / FEBRUARY 2011

ΠΙΝΑΚΑΣ ΙΙΙ.2 : ΟΙΚΟΔΟΜΟΤΕΧΝΙΚΑ ΕΡΓΑ

ΑΡΙΘΜΟΣ ΕΡΓΩΝ ΚΑΙ ΟΙΚΟΔΟΜΩΝ, ΜΕΣΗ ΠΡΑΓΜΑΤΟΠΟΙΗΘΕΙΣΑ ΑΠΑΣΧΟΛΗΣΗ ΚΑΙ ΜΕΣΟ ΗΜΕΡΟΜΙΣΘΙΟ ΑΝΑ ΥΠΟΚ/ΜΑ

TABLE ΙΙΙ.2 : CONSTRUCTIONS

NUMBER OF CONSTRUCTIONS & CONSTRUCTION WORKERS, AVERAGE ACCOMPLISHED EMPLOYMENT (DAYS), AVERAGE WAGE BY REGIONAL SUB-BRANCH

Κωδ. Code	Τίτλος Υποκ/τος Sub-branch name	Αριθμός Έργων ⁽¹⁾ Number of Constructi ons ⁽¹⁾	Αριθμός Οικοδόμων ⁽²⁾ Number of Insured Construction Workers ⁽²⁾			Μέση Πραγματοποιηθείσα Απασχόληση ⁽³⁾ Average Accomplished			Μέσο Ημερομίσθιο ⁽³⁾ Average Wage ⁽³⁾		
			Άνδρες Males	Γυναίκες Females	Σύνολο Total	Άνδρες Males	Γυναίκες Females	Σύνολο Total	Άνδρες Males	Γυναίκες Females	Σύνολο Total
001	ΑΘΗΝΑΣ Athens	54	201	0	201	10,52	0,00	10,52	68,97	0,00	68,97
083	Αγ.Αναργύρων Ag. Anargiron	73	239	4	243	10,89	13,50	10,93	68,66	54,07	68,36
004	Αγ.Ιερόθεου Ag. Ierotheou	57	220	0	220	9,22	0,00	9,22	68,92	0,00	68,92
065	Αγ.Παρασκευής Ag. Paraskevi	255	1.055	14	1.069	11,23	16,93	11,31	65,23	62,33	65,17
008	Χολαργού Cholargou	92	460	6	466	10,06	10,33	10,06	72,21	66,99	72,14
056	Αιγάλεω Egaleo	57	276	4	280	9,82	5,25	9,75	68,38	67,11	68,37
041	Αλεξάνδρας Alexandras	136	844	5	849	10,43	12,60	10,44	68,20	64,41	68,18
064	Αμαρουσίου Marousi	188	1.151	11	1.162	11,40	12,09	11,40	74,22	68,26	74,16
012	Αμφιθέας Amfitheas	121	540	4	544	10,09	11,00	10,10	67,50	64,11	67,47
095	Αχαρνών Acharnon	226	651	4	655	8,79	11,50	8,80	70,29	64,91	70,25
006	Βύρωνα Virona	35	121	2	123	9,25	14,00	9,33	67,58	54,59	67,27
096	Γαλατσίου Galatsiou	48	198	2	200	9,35	21,00	9,47	67,84	69,67	67,88
084	Γλυφάδας Glyfada	331	1.403	10	1.413	9,70	10,00	9,71	68,92	65,08	68,89
142	Βάρκιζας Varkizas	163	524	5	529	9,20	7,80	9,19	69,60	72,67	69,63
097	Δάφνης Dafnis	155	654	8	662	10,53	12,75	10,55	68,74	63,24	68,66
063	Ζωγράφου Zografou	55	284	5	289	9,88	10,80	9,90	68,48	63,79	68,39
002	Ηλιούπολης Ilioupolis	83	284	4	288	9,66	12,50	9,70	66,84	60,64	66,73
013	Ηρακλείου Irakleiou	64	237	1	238	9,80	12,00	9,81	66,97	52,35	66,89
019	Πετρούπολης Petroupoli	112	308	0	308	10,99	0,00	10,99	69,68	0,00	69,68
005	Ιλίου (Νέων Λιοσίων) Iliou (Nea Liosia)	51	164	0	164	9,90	0,00	9,90	69,08	0,00	69,08
044	Καλλιθέας Kallithea	91	526	4	530	12,30	10,50	12,28	66,25	63,18	66,23
093	Καματερού Kamatero	260	661	9	670	9,62	13,11	9,67	70,09	62,91	69,96
039	Κεραμεικού Kerameikos	69	347	14	361	9,51	9,57	9,51	66,98	54,39	66,48
020	Κηφισιάς Kifissia	195	905	5	910	10,08	8,20	10,07	68,04	74,55	68,06
098	Μοσχάτου Moschato	45	196	2	198	10,57	12,00	10,58	68,64	60,64	68,55
073	Ν.Φιλαδέλφειας N. Filadelfia	83	246	1	247	9,73	8,00	9,72	69,46	68,12	69,45
054	Νέας Ιωνίας N. Ionia	85	374	3	377	10,67	12,00	10,68	67,50	59,26	67,43
046	Νέου Κόσμου Neos Kosmos	83	380	4	384	11,25	12,25	11,26	70,12	74,34	70,17

Κωδ. Code	Τίτλος Υποκ/τος Sub-branch name	Αριθμός Έργων ⁽¹⁾ Number of Constructi ons ⁽¹⁾	Αριθμός Οικοδόμων ⁽²⁾ Number of Insured Construction Workers ⁽²⁾			Μέση Πραγματοποιηθείσα Απασχόληση ⁽³⁾ Average Accomplished			Μέσο Ημερομίσθιο ⁽³⁾ Average Wage ⁽³⁾		
			Ανδρες Males	Γυναίκες Females	Σύνολο Total	Ανδρες Males	Γυναίκες Females	Σύνολο Total	Ανδρες Males	Γυναίκες Females	Σύνολο Total
042	Παγκρατίου Pagrati	59	307	3	310	10,90	8,33	10,87	68,04	62,89	68,00
040	Πατησίων Patision	44	171	2	173	9,40	9,50	9,40	68,08	57,82	67,96
045	Περιστερίου Peristeri	93	262	2	264	10,72	9,50	10,71	70,57	61,91	70,52
060	Πλ. Συντάγματος Syntagma Square	55	293	7	300	10,07	13,29	10,15	69,75	71,35	69,79
061	Πλατ. Αττικής Attikis square	39	118	1	119	9,81	9,00	9,80	66,99	62,83	66,96
062	Πλατ. Ομονοίας Omonoia Square	31	238	2	240	12,55	9,00	12,52	63,14	54,36	63,08
003	Χαϊδαρίου Chaidari	63	264	4	268	10,46	18,75	10,59	69,47	57,39	69,15
047	Χαλανδρίου Chalandri	289	2.856	40	2.896	13,00	13,70	13,01	78,90	69,24	78,76
Περιοχή Αθήνας Athens territory		3.940	17.958	192	18.150	10,74	12,21	10,76	70,75	64,83	70,68
009	Αγ.Στέφανου Ag. Stefanos	265	1.037	6	1.043	9,19	11,00	9,20	69,59	68,62	69,58
081	Σκάλας Ωρωπού Skala Oropou	69	177	0	177	9,37	0,00	9,37	68,32	0,00	68,32
036	Αλιάρτου Aliartos	9	24	0	24	7,00	0,00	7,00	65,55	0,00	65,55
072	Διστόμου Παρ. Distomo Par.	18	51	0	51	9,55	0,00	9,55	71,67	0,00	71,67
087	Δίστομο Distomo	8	15	0	15	8,27	0,00	8,27	65,51	0,00	65,51
037	Θήβας Thiva	87	219	2	221	10,28	12,50	10,30	72,51	56,02	72,33
116	Κιάτου Kiato	111	249	3	252	9,20	6,67	9,17	70,04	67,13	70,02
134	Δερβενίου Dervenii	24	48	0	48	10,19	0,00	10,19	74,03	0,00	74,03
126	Ξυλοκάστρου Xilokastro	77	196	0	196	8,65	0,00	8,65	70,08	0,00	70,08
107	Κορίνθου Korinthos	271	630	15	645	10,49	10,07	10,48	65,93	62,78	65,86
118	Λουτρακίου Loutraki	52	126	7	133	9,90	11,29	9,98	68,40	65,91	68,26
143	Νεμέας Nemea	13	43	0	43	9,56	0,00	9,56	70,89	0,00	70,89
094	Σπάτων Spaton	177	585	8	593	9,76	11,75	9,79	70,54	59,93	70,37
076	Κορωπίου Koropi	207	665	5	670	9,53	13,60	9,56	69,77	62,12	69,68
086	Μαρκόπουλου Markopoulo	175	588	4	592	9,38	12,25	9,40	71,92	65,91	71,87
021	Λαυρίου Lavrio	120	313	3	316	9,67	12,00	9,69	69,66	60,13	69,55
080	Κερατέας Keratea	42	123	0	123	10,36	0,00	10,36	71,10	0,00	71,10
026	Λειβαδιάς Livadia	75	203	2	205	9,00	12,00	9,02	67,76	67,42	67,76
089	Κάτω Τιθορέας Kato Tithoreas	4	66	2	68	12,80	10,00	12,72	96,30	116,36	96,76
092	Ορχομενού Orchomenos	6	8	0	8	6,13	0,00	6,13	72,20	0,00	72,20
085	Οινοφύτων Oinofta	60	281	5	286	11,42	8,40	11,37	71,39	73,02	71,41
082	Ραφήνας Rafina	138	383	6	389	9,18	9,00	9,17	70,28	66,58	70,23
088	Άνδρου Andros	66	176	2	178	10,27	10,50	10,28	65,26	57,24	65,17
075	Καρύστου Karistos	68	158	1	159	11,32	8,00	11,30	69,58	57,59	69,53
ΠΕΡΙΦΕΡΕΙΑΚΟ ΑΘΗΝΑΣ / ATHENS REGIONAL		6.082	24.322	263	24.585	10,48	11,79	10,49	70,57	64,96	70,50

Κωδ. Code	Τίτλος Υποκ/τος Sub-branch name		Αριθμός Έργων ⁽¹⁾ Number of Constructi ons ⁽¹⁾	Αριθμός Οικοδόμων ⁽²⁾ Number of Insured Construction Workers ⁽²⁾			Μέση Πραγματοποιηθείσα Απασχόληση ⁽³⁾ Average Accomplished ⁽³⁾			Μέσο Ημερομίσθιο ⁽³⁾ Average Wage ⁽³⁾		
				Ανδρες Males	Γυναίκες Females	Σύνολο Total	Ανδρες Males	Γυναίκες Females	Σύνολο Total	Ανδρες Males	Γυναίκες Females	Σύνολο Total
601	ΒΟΛΟΥ	Volos	286	749	12	761	9,82	13,00	9,87	68,36	59,75	68,19
610	Αγριάς	Agria	47	78	2	80	10,59	7,00	10,50	69,70	57,59	69,50
619	Βελεστίνου	Velesfino	14	43	0	43	8,26	0,00	8,26	69,85	0,00	69,85
623	Ζαγοράς	Zagora	25	56	1	57	10,39	7,00	10,33	66,29	57,59	66,18
615	Σκιάθου	Skiathos	17	45	0	45	12,80	0,00	12,80	70,22	0,00	70,22
620	Σκοπέλου	Skopelos	24	58	0	58	11,45	0,00	11,45	69,49	0,00	69,49
621	Νέας Ιωνίας	Nea Ionia	62	120	2	122	8,18	11,50	8,23	69,45	62,60	69,30
605	Αλμυρού	Almyros	48	90	0	90	8,17	0,00	8,17	65,08	0,00	65,08
617	Ν.Αγχιάλου	N. Agchialos	26	57	0	57	7,95	0,00	7,95	70,45	0,00	70,45
ΠΕΡΙΦΕΡΕΙΑΚΟ ΒΟΛΟΥ / VOLOS REGIONAL			549	1.296	17	1.313	9,67	11,76	9,69	68,51	59,85	68,38
027	ΕΛΕΥΣΙΝΑΣ	Elefsina	114	627	7	634	12,35	13,86	12,36	75,17	79,81	75,23
053	Ασπρόπυργου	Aspropirgos	99	368	3	371	12,55	11,67	12,55	68,20	63,84	68,17
035	Μεγάρων	Megara	114	254	2	256	10,95	11,00	10,95	69,27	57,49	69,18
ΠΕΡΙΦΕΡΕΙΑΚΟ ΕΛΕΥΣΙΝΑΣ / ELEFSINA REGIONAL			327	1.249	12	1.261	12,12	12,83	12,13	71,96	72,99	71,97
302	ΗΡΑΚΛΕΙΟΥ	Iraklio	425	1.149	6	1.155	8,68	12,33	8,70	69,35	68,37	69,35
311	Αρκαλοχωρίου	Arkalochori	45	81	1	82	9,27	20,00	9,40	69,51	77,41	69,72
316	Βιάννου	Viannou	12	21	0	21	6,95	0,00	6,95	66,38	0,00	66,38
309	Μοιρών	Miron	78	131	2	133	10,14	10,00	10,14	70,56	64,51	70,47
310	Τυμπακίου	Timpaki	33	58	0	58	9,69	0,00	9,69	67,97	0,00	67,97
305	Αγ.Νικολάου	Ag. Nikolaos	86	382	4	386	10,36	8,75	10,34	68,15	64,24	68,12
307	Νεάπολης	Neapoli	37	93	0	93	8,01	0,00	8,01	69,35	0,00	69,35
304	Ιεράπετρας	Ierapetra	40	89	2	91	10,91	9,00	10,87	66,82	69,72	66,87
315	Καμινίων	Kaminia	1	25	0	25	8,72	0,00	8,72	70,71	0,00	70,71
317	Αγίου Μηνά	Ag. Minas	83	396	3	399	7,80	3,33	7,77	66,89	56,54	66,85
312	Λιμ.Χερσονήσου	Lim. Chersonisou	62	321	2	323	10,88	7,00	10,86	67,88	78,70	67,92
314	Ν.Αλικαρνασσού	N. Alikarnasos	136	384	4	388	7,85	4,25	7,81	68,16	56,95	68,10
306	Σητείας	Sitia	73	178	1	179	11,36	6,00	11,33	67,47	80,51	67,51
ΠΕΡΙΦΕΡΕΙΑΚΟ ΗΡΑΚΛΕΙΟΥ / IRAKLIO REGIONAL			1.111	3.308	25	3.333	9,15	8,56	9,15	68,47	67,85	68,47
501	ΘΕΣΣΑΛΟΝΙΚΗΣ	Thessaloniki	92	848	7	855	14,20	11,00	14,17	72,81	65,29	72,76
531	25ης Μαρτίου	25th March	175	749	12	761	10,90	11,92	10,92	69,01	64,21	68,93
547	Βασιλικών	Vasilikon	22	59	2	61	8,80	11,00	8,87	71,01	66,02	70,81
534	Ν.Μηχανιώνας	N. Michaniona	39	93	1	94	10,23	20,00	10,33	67,13	57,59	66,93
504	Ευόσμου	Evosmos	109	405	10	415	12,11	11,30	12,09	68,74	59,02	68,52
505	Ιωνίας	Ionias	106	277	7	284	11,28	11,57	11,29	67,76	66,31	67,72

Κωδ. Code	Τίτλος Υποκ/τος Sub-branch name	Αριθμός Έργων ⁽¹⁾ Number of Constructi ons ⁽¹⁾	Αριθμός Οικοδόμων ⁽²⁾ Number of Insured Construction Workers ⁽²⁾			Μέση Πραγματοποιηθείσα Απασχόληση ⁽³⁾ Average Accomplished ⁽³⁾			Μέσο Ημερομίσθιο ⁽³⁾ Average Wage ⁽³⁾		
			Ανδρες Males	Γυναίκες Females	Σύνολο Total	Ανδρες Males	Γυναίκες Females	Σύνολο Total	Ανδρες Males	Γυναίκες Females	Σύνολο Total
549	Κουφαλίων Koufalia	12	20	0	20	10,65	0,00	10,65	77,18	0,00	77,18
550	Χαλκηδώνας Chalkidona	10	15	0	15	8,40	0,00	8,40	65,45	0,00	65,45
503	Καλαμαριάς Kalamaria	131	514	7	521	10,97	12,57	11,00	68,65	61,24	68,53
522	Λαγκαδά Lafkada	65	129	3	132	9,12	17,33	9,31	66,46	60,90	66,23
556	Νεάπολης Neapoli	143	624	13	637	10,25	13,15	10,31	68,13	60,87	67,94
560	Σταυρού Stavrou	38	89	0	89	9,03	0,00	9,03	67,21	0,00	67,21
533	Πύλης Αξίου Pilis Αξίου	39	240	0	240	12,33	0,00	12,33	66,71	0,00	66,71
506	Σταυρούπολης Stavroupoli	96	308	9	317	10,00	14,56	10,13	66,72	61,34	66,50
502	Τούμπας Toumpa	121	643	6	649	10,88	10,50	10,87	67,35	67,24	67,35
Περιοχή Θεσσαλονίκης Thessaloniki territory		1.198	5.013	77	5.090	11,39	12,48	11,41	69,07	62,53	68,96
525	Αλεξανδρείας Alexandria	49	133	1	134	9,47	2,00	9,41	72,19	57,59	72,16
544	Αξιούπολης Αξιούpolis	18	33	0	33	7,94	0,00	7,94	68,13	0,00	68,13
551	Γουμένισσας Goumenitsa	4	6	0	6	12,33	0,00	12,33	64,30	0,00	64,30
557	Πολύκαστρου Polikasto	7	14	0	14	10,64	0,00	10,64	61,89	0,00	61,89
545	Αρναίας Arnea	19	27	1	28	5,81	3,00	5,71	71,30	52,35	70,95
511	Βέροιας Veroia	92	219	3	222	9,12	9,67	9,13	66,95	74,96	67,07
535	Γιαννιτών Giannitsa	79	143	3	146	7,95	4,67	7,88	65,72	71,75	65,80
566	Κρύας βρύσης Kria Vrisi	11	17	0	17	4,71	0,00	4,71	68,26	0,00	68,26
513	Εδεσσας Edessa	37	71	1	72	5,11	5,00	5,11	66,01	57,59	65,89
543	Αριδαίας Aridea	38	69	1	70	7,90	18,00	8,04	65,11	57,59	64,87
553	Σκύδρας Skidra	22	48	1	49	8,44	20,00	8,67	65,79	83,61	66,63
518	Κατερίνης Katerini	143	377	12	389	10,60	16,33	10,78	63,95	47,15	63,16
561	Αγινίου Eginiiou	11	20	1	21	9,70	4,00	9,43	63,72	57,59	63,60
542	Λιτοχώρου Litochoro	49	164	2	166	9,95	6,00	9,90	68,10	58,14	68,02
519	Κιλκίς Kilkis	58	143	3	146	8,43	10,67	8,47	68,02	63,97	67,91
564	Ν. Σάντας N. Santas	18	27	4	31	8,22	3,00	7,55	69,65	59,90	69,15
512	Νάουσας Naousa	35	52	0	52	5,46	0,00	5,46	70,03	0,00	70,03
536	Νέων Μουδανιών Nea Moudania	99	161	5	166	10,79	12,40	10,84	64,70	55,48	64,38
559	Ν.Καλλικράτειας N. Kallikratia	30	73	1	74	8,97	3,00	8,89	67,72	57,59	67,68
552	Κασσάνδρας Kassandra	103	328	8	336	9,73	9,13	9,71	65,04	58,11	64,88
530	Πολυγύρου Poligiros	84	228	3	231	9,21	13,33	9,26	66,20	71,33	66,29
537	Γαλάτιστα Galatista	7	11	1	12	7,91	9,00	8,00	71,30	57,59	70,01
538	Γερακίνης Gerakinis	18	38	0	38	11,03	0,00	11,03	73,28	0,00	73,28
515	Σερρών Serres	112	233	13	246	8,12	7,85	8,11	62,59	59,69	62,44
546	Ηράκλειας Irakleias	10	13	0	13	6,92	0,00	6,92	74,01	0,00	74,01
563	Ν.Ζίχνης N.Zichnis	10	19	0	19	11,21	0,00	11,21	66,44	0,00	66,44

Κωδ. Code	Τίτλος Υποκ/τος Sub-branch name	Αριθμός Έργων ⁽¹⁾ Number of Constructi ons ⁽¹⁾	Αριθμός Οικοδόμων ⁽²⁾ Number of Insured Construction Workers ⁽²⁾			Μέση Πραγματοποιηθείσα Απασχόληση ⁽³⁾ Average Accomplished			Μέσο Ημερομίσθιο ⁽³⁾ Average Wage ⁽³⁾		
			Ανδρες Males	Γυναίκες Females	Σύνολο Total	Ανδρες Males	Γυναίκες Females	Σύνολο Total	Ανδρες Males	Γυναίκες Females	Σύνολο Total
539	Νιγρίτας Nigrita	19	41	1	42	10,59	16,00	10,71	67,94	57,59	67,57
540	Σιδηροκάστρου Sidirokastro	32	45	1	46	7,47	1,00	7,33	67,62	57,59	67,59
521	Στρατωνίου Stratonio	29	88	3	91	9,07	7,00	9,00	63,72	56,59	63,54
ΠΕΡΙΦΕΡΕΙΑΚΟ ΘΕΣΣ/ΝΙΚΗΣ / THESSALONIKI REGIONAL		2.441	7.854	146	8.000	10,57	11,20	10,58	68,14	60,52	67,99
801	ΙΩΑΝΝΙΝΩΝ Ioannina	378	826	36	862	9,47	8,03	9,41	68,53	58,78	68,18
805	Κόνιτσας Konitsa	10	14	1	15	7,07	20,00	7,93	66,84	57,59	65,29
809	Μετσόβου Metsovo	6	10	0	10	5,40	0,00	5,40	58,88	0,00	58,88
803	Αρτας Arta	182	376	12	388	9,99	8,50	9,94	69,16	60,28	68,92
808	Φιλιππιάδας Filipiada	27	42	0	42	9,81	0,00	9,81	69,86	0,00	69,86
906	Ηγουμενίτσας Igoumenitsa	104	210	9	219	10,81	14,22	10,95	65,89	55,20	65,32
804	Παραμυθιάς Paramithia	23	39	1	40	9,62	2,00	9,43	67,85	57,59	67,79
806	Φιλιατών Filiaton	12	31	0	31	10,81	0,00	10,81	71,64	0,00	71,64
901	Κερκυρας Corfu	233	534	13	547	11,40	13,62	11,45	64,49	55,49	64,23
909	Ανω Λευκίμης Ano Lefkimi	13	25	0	25	7,60	0,00	7,60	66,32	0,00	66,32
905	Λευκάδος Lefkada	152	377	1	378	10,48	10,00	10,48	66,91	63,66	66,90
907	Βόνιτσας Vonitsa	41	121	0	121	11,13	0,00	11,13	71,41	0,00	71,41
802	Πρέβεζας Preveza	128	324	6	330	10,12	10,00	10,12	65,77	56,04	65,60
807	Πάργας Parga	34	83	0	83	11,84	0,00	11,84	68,04	0,00	68,04
ΠΕΡΙΦΕΡΕΙΑΚΟ ΙΩΑΝΝΙΝΩΝ / IOANNINA REGIONAL		1.343	3.012	79	3.091	10,28	9,97	10,27	67,24	57,47	66,99
510	ΚΑΒΑΛΑΣ Kavala	104	246	14	260	9,99	8,29	9,90	66,04	60,69	65,79
523	Ελευθερούπολης Eleftheroupolis	80	165	6	171	8,78	6,83	8,71	66,26	58,32	66,04
528	Λιμένα Θάσου Limenas Thasou	32	44	6	50	6,93	7,00	6,94	66,97	55,80	65,62
529	Λιμεναρίων Θάσου Limenarion Thasou	24	47	3	50	10,23	8,33	10,12	64,73	57,83	64,39
524	Χρυσούπολης Chrisoupolis	52	120	3	123	12,02	12,67	12,03	64,06	74,92	64,34
514	Δράμας Dramas	126	348	25	373	9,77	8,88	9,71	65,01	61,90	64,82
709	Κ.Νευροκοπίου K. Nevrokopi				0	0,00	0,00	0,00	0,00	0,00	0,00
703	Ξάνθης Xanthi	182	466	17	483	9,97	8,88	9,93	67,48	68,78	67,52
ΠΕΡΙΦΕΡΕΙΑΚΟ ΚΑΒΑΛΑΣ / KAVALA REGIONAL		600	1.436	74	1.510	9,87	8,58	9,81	66,06	63,30	65,94
102	ΚΑΛΑΜΑΤΑΣ Kalamata	260	578	40	618	10,02	10,05	10,02	65,69	59,76	65,30
125	Μεγιστά Meligala	30	45	3	48	10,96	9,33	10,85	70,65	52,35	69,66
115	Μεσσήνης Messini	99	204	6	210	10,33	14,00	10,43	67,47	61,69	67,24
114	Πύλου Pilos	49	86	4	90	10,35	7,50	10,22	67,75	61,33	67,54
119	Κυπαρισσίας Kiparissia	58	140	4	144	11,59	5,00	11,40	67,50	54,57	67,34
121	Γαργαλιάνων Gargalianon	17	80	1	81	11,24	7,00	11,19	73,89	68,12	73,84
120	Φιλιατρών Filiatron	9	22	1	23	12,91	20,00	13,22	64,07	52,35	63,30
ΠΕΡΙΦΕΡΕΙΑΚΟ ΚΑΛΑΜΑΤΑΣ / KALAMATA REGIONAL		522	1.155	59	1.214	10,46	10,02	10,44	67,17	59,44	66,81

Κωδ. Code	Τίτλος Υποκ/τος Sub-branch name	Αριθμός Έργων ⁽¹⁾ Number of Constructi ons ⁽¹⁾	Αριθμός Οικοδόμων ⁽²⁾ Number of Insured Construction Workers ⁽²⁾			Μέση Πραγματοποιηθείσα Απασχόληση ⁽³⁾ Average Accomplished ⁽³⁾			Μέσο Ημερομίσθιο ⁽³⁾ Average Wage ⁽³⁾		
			Ανδρες Males	Γυναίκες Females	Σύνολο Total	Ανδρες Males	Γυναίκες Females	Σύνολο Total	Ανδρες Males	Γυναίκες Females	Σύνολο Total
604	ΚΑΡΔΙΤΣΑΣ Kartditsa	92	284	12	296	7,68	7,75	7,69	66,19	61,71	66,01
613	Μουζακίου Mouzakiou	19	37	1	38	5,51	2,00	5,42	63,03	60,20	63,00
616	Παλαμά Palama	5	16	1	17	12,25	1,00	11,59	61,08	57,59	61,07
612	Σοφάδων Sofadon	13	22	0	22	8,18	0,00	8,18	69,79	0,00	69,79
608	Καλαμπάκας Kalampaka	47	83	3	86	7,25	2,67	7,09	69,28	60,49	69,16
603	Τρικάλων Trikala	144	392	14	406	7,11	8,57	7,16	64,47	62,90	64,41
618	Πύλης Pilis	33	50	1	51	6,34	5,00	6,31	75,03	57,59	74,76
622	Φαρκαδώνας Farkadona	14	18	1	19	5,11	22,00	6,00	65,24	52,35	62,75
ΠΕΡΙΦΕΡΕΙΑΚΟ ΚΑΡΔΙΤΣΑΣ / KARDITSA REGIONAL		367	902	33	935	7,27	7,61	7,28	66,01	61,31	65,83
520	ΚΟΖΑΝΗΣ Kozani	120	222	18	240	6,08	3,11	5,85	67,09	58,37	66,74
554	Σερβίων Servion	26	41	2	43	7,44	2,00	7,19	62,79	58,68	62,74
526	Αμύνταιου Aminteu	19	27	2	29	6,37	2,50	6,10	64,73	54,45	64,44
541	Γρεβενών Grevena	37	86	2	88	10,80	2,50	10,61	58,37	59,58	58,38
562	Δεσκάτης Deskati	10	12	1	13	4,50	2,00	4,31	65,98	52,35	65,49
517	Καστοριάς Kastoria	39	66	0	66	6,59	0,00	6,59	67,13	0,00	67,13
565	Αργους Ορεστικού Argos Orestiko	11	16	0	16	4,13	0,00	4,13	70,74	0,00	70,74
527	Πτολεμαίδας Ptolemaida	43	87	5	92	7,52	8,60	7,58	64,09	56,25	63,60
548	Σιάτιστας Siatista	13	17	3	20	1,53	1,33	1,50	64,87	64,18	64,78
555	Τσotιλίου Tsotiliou	5	9	2	11	3,33	1,50	3,00	71,12	68,12	70,85
516	Φλώρινας Florina	21	24	0	24	8,08	0,00	8,08	62,52	0,00	62,52
ΠΕΡΙΦΕΡΕΙΑΚΟ ΚΟΖΑΝΗΣ / KOZANI REGIONAL		344	607	35	642	6,94	3,49	6,75	64,15	57,85	63,97
702	ΚΟΜΟΤΗΝΗΣ Komotini	128	279	7	286	11,28	9,43	11,23	68,54	63,26	68,43
707	Σαπών Sapon	26	46	1	47	10,35	1,00	10,15	69,47	59,24	69,45
701	Αλεξανδρούπολης Alexandroupolis	114	363	10	373	9,10	15,70	9,28	67,97	64,56	67,81
708	Φερών Feron	2	6	1	7	17,33	22,00	18,00	66,97	83,61	69,87
706	Διδυμοτείχου Didimoticho	10	37	2	39	8,30	6,50	8,21	70,73	70,08	70,71
705	Ορεστιάδας Orestiada	11	24	2	26	7,13	20,00	8,12	65,92	57,59	64,34
704	Σουφλίου Soufliou	6	6	1	7	8,00	4,00	7,43	68,21	69,20	68,29
ΠΕΡΙΦΕΡΕΙΑΚΟ ΚΟΜΟΤΗΝΗΣ / KOMOTINI REGIONAL		297	761	24	785	9,93	12,63	10,01	68,35	65,02	68,23
023	ΛΑΜΙΑΣ Lamia	182	616	8	624	9,86	9,63	9,85	74,94	88,06	75,10
147	Αμφίκλειας Amfiklia	13	18	0	18	10,11	0,00	10,11	74,22	0,00	74,22
038	Δομοκού Domokou	16	74	2	76	11,04	15,00	11,14	79,23	73,08	79,02
079	Μακρακώμης Makrakomi	23	40	0	40	9,15	0,00	9,15	69,39	0,00	69,39
043	Αμφίσσας Amfissa	47	94	2	96	9,74	7,00	9,69	69,26	67,33	69,24
090	Γραβιάς Gravia	14	22	0	22	6,09	0,00	6,09	72,73	0,00	72,73

Κωδ. Code	Τίτλος Υποκ/τος Sub-branch name	Αριθμός Έργων Number of Constructions ⁽¹⁾	Αριθμός Οικοδόμων ⁽²⁾ Number of Insured Construction Workers ⁽²⁾			Μέση Πραγματοποιηθείσα Απασχόληση ⁽³⁾ Average Accomplished ⁽³⁾			Μέσο Ημερομίσθιο ⁽³⁾ Average Wage ⁽³⁾		
			Ανδρες Males	Γυναίκες Females	Σύνολο Total	Ανδρες Males	Γυναίκες Females	Σύνολο Total	Ανδρες Males	Γυναίκες Females	Σύνολο Total
050	Ιτέας Irtea	25	45	0	45	9,87	0,00	9,87	71,90	0,00	71,90
051	Αταλάντης Atalantis	59	99	0	99	10,95	0,00	10,95	72,45	0,00	72,45
074	Αγ. Κων/νου Ag. Konstantinou	46	107	0	107	8,82	0,00	8,82	70,88	0,00	70,88
078	Λάρυμνας Larimna	7	20	0	20	8,55	0,00	8,55	71,98	0,00	71,98
029	Καρπενησίου Karpenisi	26	28	0	28	11,29	0,00	11,29	75,25	0,00	75,25
049	Στυλίδας Stilida	28	66	9	75	8,70	5,11	8,27	69,09	42,49	67,11
ΠΕΡΙΦΕΡΕΙΑΚΟ ΛΑΜΙΑΣ / LAMIA REGIONAL		486	1.229	21	1.250	9,78	7,95	9,75	73,62	71,08	73,59
602	ΛΑΡΙΣΣΑΣ Larissa	231	1.162	9	1.171	12,92	12,56	12,92	85,75	78,32	85,69
614	Αγιάς Agia	37	76	1	77	8,95	8,00	8,94	69,62	74,32	69,68
606	Ελασσόνας Elassona	13	20	1	21	7,95	3,00	7,71	68,65	77,41	68,81
607	Τυρνάβου Tirnavos	22	36	1	37	8,83	3,00	8,68	66,47	57,59	66,39
611	Φαρσάλων Farsala	36	70	2	72	8,93	3,00	8,76	65,37	54,97	65,27
624	Αν. Λάρισας An. Larissa	95	285	6	291	9,85	6,83	9,79	71,27	67,04	71,21
ΠΕΡΙΦΕΡΕΙΑΚΟ ΛΑΡΙΣΣΑΣ / LARISSA REGIONAL		434	1.649	20	1.669	11,89	8,70	11,85	82,01	74,30	81,94
203	ΜΥΤΙΛΗΝΗΣ Mitilini	131	320	12	332	10,76	18,00	11,02	62,87	42,15	61,64
217	Καλλονής Kallonis	48	119	0	119	12,16	0,00	12,16	71,74	0,00	71,74
215	Μήθυμνας Mithimnas	12	25	0	25	10,44	0,00	10,44	71,53	0,00	71,53
210	Παππάδου Pappadou	13	17	1	18	9,00	16,00	9,39	72,14	65,03	71,46
208	Πλωμαρίου Plomariou	4	6	0	6	10,83	0,00	10,83	67,88	0,00	67,88
211	Πολυχνίτου Polichnitou	9	16	0	16	9,81	0,00	9,81	67,43	0,00	67,43
207	Μύρινας (Λήμνου) Mirimnas (Limnos)	50	91	1	92	11,03	22,00	11,15	62,07	57,59	61,98
202	Χίου Chios	283	705	6	711	8,11	6,00	8,09	67,78	64,57	67,76
ΠΕΡΙΦΕΡΕΙΑΚΟ ΜΥΤΙΛΗΝΗΣ / MITILINI REGIONAL		550	1.299	20	1.319	9,43	14,50	9,51	66,53	47,37	66,08
101	ΠΑΤΡΑΣ Patras	233	594	28	622	9,51	13,39	9,68	64,84	51,32	64,00
127	Κάτω Αχαιάς Kato Achaias	89	179	4	183	8,79	4,00	8,68	71,09	58,77	70,96
131	Αγ. Αλεξίου Ag. Alexiou	157	463	11	474	8,03	7,55	8,02	68,17	62,67	68,05
144	Ρίου Riou	57	116	5	121	8,57	8,60	8,57	69,36	65,35	69,19
132	Ανω Πόλης Ano Polis	202	600	15	615	8,41	9,67	8,44	69,94	63,53	69,76
Περιοχή Πάτρας Patra territory		738	1.952	63	2.015	8,70	10,51	8,75	67,93	56,51	67,50
024	Αγρινίου Agrinio	188	575	3	578	9,46	2,00	9,42	69,74	57,59	69,73
070	Αμφιλοχίας Amfilochia	41	169	1	170	13,64	22,00	13,69	80,14	65,44	80,00
028	Αστακού Astakou	8	21	0	21	8,43	0,00	8,43	74,11	0,00	74,11
103	Αγίου Egioi	169	337	8	345	10,33	7,13	10,25	68,30	63,41	68,22
146	Ακράτας Akrata	37	104	3	107	11,54	10,67	11,51	66,88	52,88	66,52
148	Καλαβρύτων Kalavrita	21	47	2	49	9,26	3,00	9,00	62,87	60,90	62,85

Κωδ. Code	Τίτλος Υποκ/τος Sub-branch name		Αριθμός Έργων ⁽¹⁾ Number of Constructi ons ⁽¹⁾	Αριθμός Οικοδόμων ⁽²⁾ Number of Insured Construction Workers ⁽²⁾			Μέση Πραγματοποιηθείσα Απασχόληση ⁽³⁾ Average Accomplished			Μέσο Ημερομίσθιο ⁽³⁾ Average Wage ⁽³⁾		
				Ανδρες Males	Γυναίκες Females	Σύνολο Total	Ανδρες Males	Γυναίκες Females	Σύνολο Total	Ανδρες Males	Γυναίκες Females	Σύνολο Total
113	Αμαλιάδας	Amaliada	83	177	2	179	9,73	12,00	9,76	68,23	55,19	68,05
140	Βαρθολομιού	Vartholomiou	16	29	1	30	10,17	2,00	9,90	67,86	57,59	67,79
129	Γαστούνης	Gastounis	21	37	1	38	7,86	3,00	7,74	69,49	60,20	69,40
128	Λεχαινών	Lechena	46	122	2	124	10,43	13,50	10,48	67,67	59,78	67,51
903	Αργοστολίου	Argostoliou	146	352	5	357	10,79	7,00	10,74	67,54	59,42	67,46
908	Ιθάκης	ithakis	36	61	1	62	11,85	6,00	11,76	66,43	57,59	66,35
904	Ληξουρίου	Lixouriou	43	116	2	118	9,08	8,50	9,07	64,44	61,93	64,40
911	Πόρου	Porou	6	17	0	17	8,00	0,00	8,00	62,01	0,00	62,01
912	Σάμης	Samis	22	77	2	79	10,43	12,50	10,48	64,72	64,89	64,73
902	Ζακύνθου	Zaklinthos	170	307	0	307	9,96	0,00	9,96	64,04	0,00	64,04
025	Μεσολογγίου	Messologi	70	228	22	250	12,09	19,05	12,70	56,11	44,18	54,54
112	Ναυπάκτου	Nafpaktos	151	305	2	307	9,06	6,00	9,04	70,52	61,95	70,48
104	Πύργου	Pirgos	175	351	4	355	10,08	11,00	10,09	66,00	63,04	65,96
145	Αρχαίας Ολυμπίας	Ancient Olimpia	37	122	0	122	8,85	0,00	8,85	66,97	0,00	66,97
122	Ζαχάρως	Zacharo	45	73	0	73	8,27	0,00	8,27	71,58	0,00	71,58
123	Κρεστένων	Krestena	30	47	1	48	9,55	10,00	9,56	70,58	65,44	70,47
ΠΕΡΙΦΕΡΕΙΑΚΟ ΠΑΤΡΑΣ / PATRA REGIONAL			2.299	5.626	125	5.751	9,66	11,27	9,70	67,67	53,86	67,32
010	ΠΕΙΡΑΙΑ	Piraeus	126	429	5	434	11,10	12,20	11,12	67,15	59,93	67,06
034	Αίγινας	Egina	73	162	1	163	9,65	9,00	9,64	70,19	83,61	70,27
068	Πόρου	Poros	34	121	0	121	12,31	0,00	12,31	71,04	0,00	71,04
213	Σερίφου	Serifos	34	97	2	99	11,56	17,00	11,67	68,48	67,06	68,44
067	Σπετσών	Spetses	23	106	1	107	8,67	10,00	8,68	72,23	70,67	72,22
057	Αγ.Σοφίας	Ag. Sofia	38	115	1	116	10,22	16,00	10,27	69,47	63,66	69,40
011	Αμφιάλη	Amfiali	55	174	1	175	9,78	7,00	9,77	67,48	68,12	67,48
048	Δραπετσώνας	Dραπεstona	35	170	2	172	11,77	15,00	11,81	67,66	61,07	67,57
059	Καμινίων	Kaminia	60	214	8	222	11,23	11,25	11,23	66,85	66,47	66,83
015	Κορυδαλλός	Koridallios	76	272	1	273	9,07	15,00	9,10	67,34	63,66	67,31
058	Νίκαιας	Nikea	76	229	0	229	9,33	0,00	9,33	67,08	0,00	67,08
071	Περάματος	Peramatos	38	201	1	202	10,71	10,00	10,70	66,37	63,66	66,36
Περιοχή Πειραιά			668	2.290	23	2.313	10,43	12,26	10,45	67,94	64,88	67,91
201	Ερμούπολης	Ermoupolis	116	331	2	333	9,43	9,00	9,43	70,58	58,35	70,51
216	Μυκόνου	Mikonos	56	228	2	230	11,94	20,00	12,01	70,37	77,41	70,48
214	Τήνου	Tinos	61	221	0	221	8,55	0,00	8,55	77,58	0,00	77,58
205	Μήλου	Milos	46	121	1	122	11,17	5,00	11,11	69,32	74,32	69,34
209	Νάξου	Naxos	104	284	5	289	11,62	10,20	11,60	67,19	71,03	67,25

Κωδ. Code	Τίτλος Υποκ/τος Sub-branch name		Αριθμός Έργων ⁽¹⁾ Number of Constructi ons ⁽¹⁾	Αριθμός Οικοδόμων ⁽²⁾ Number of Insured Construction Workers ⁽²⁾			Μέση Πραγματοποιηθείσα Απασχόληση ⁽³⁾ Average Accomplished ⁽³⁾			Μέσο Ημερομίσθιο ⁽³⁾ Average Wage ⁽³⁾		
				Ανδρες Males	Γυναίκες Females	Σύνολο Total	Ανδρες Males	Γυναίκες Females	Σύνολο Total	Ανδρες Males	Γυναίκες Females	Σύνολο Total
212	Θήρας	Thira	126	356	1	357	11,48	13,00	11,49	69,81	86,70	69,86
218	Πάρου	Paros	142	408	2	410	10,96	12,50	10,96	67,52	62,89	67,49
055	Σαλαμίνας	Salamina	91	193	1	194	10,91	14,00	10,93	69,78	57,59	69,70
204	Σάμου	Samos	76	148	1	149	9,39	2,00	9,34	69,78	71,97	69,79
219	Αγ.Κήρυκου	Ag. Kirikos	18	35	0	35	11,37	0,00	11,37	70,00	0,00	70,00
220	Ευδήλου	Evdilou	27	45	1	46	11,58	19,00	11,74	73,65	65,03	73,35
206	Καρλοβασίου	Karlovassiou	44	113	0	113	9,70	0,00	9,70	69,66	0,00	69,66
ΠΕΡΙΦΕΡΕΙΑΚΟ ΠΕΙΡΑΙΑ / PIRAEUS REGIONAL			1.575	4.773	39	4.812	10,55	12,03	10,56	68,94	66,79	68,92
401	ΡΟΔΟΥ	Rhodos	294	896	5	901	12,58	12,60	12,58	68,22	68,25	68,22
405	Αρχαγγέλου	Archaggelos	60	399	4	403	13,70	12,00	13,68	69,32	59,80	69,24
406	Καρπάθου	Karpathos	38	92	1	93	14,71	9,00	14,65	66,25	60,20	66,21
402	Καλύμνου	Kalymnos	62	152	0	152	8,44	0,00	8,44	68,98	0,00	68,98
403	Κω	Ko	61	423	1	424	14,63	22,00	14,64	62,53	52,35	62,50
404	Λέρου	Leros	47	105	0	105	6,93	0,00	6,93	66,05	0,00	66,05
407	Πάτμου	Patmos	38	88	0	88	9,70	0,00	9,70	72,88	0,00	72,88
ΠΕΡΙΦΕΡΕΙΑΚΟ ΡΟΔΟΥ / RHODOS REGIONAL			600	2.155	11	2.166	12,59	12,91	12,60	67,17	62,42	67,15
105	ΤΡΙΠΟΛΗΣ	Tripoli	146	353	6	359	10,69	14,50	10,76	69,12	69,59	69,13
130	Αστρους	Astros	48	105	0	105	9,65	0,00	9,65	68,17	0,00	68,17
135	Λεωνιδίου	Leonidio	23	49	0	49	10,57	0,00	10,57	66,60	0,00	66,60
109	Τροπαίων	Tropeon	34	54	0	54	9,33	0,00	9,33	68,96	0,00	68,96
106	Αργους	Argos	101	243	5	248	9,07	16,20	9,21	68,36	57,35	67,97
133	Κρανιδίου	Kranidi	85	403	0	403	11,16	0,00	11,16	67,59	0,00	67,59
110	Μεγαλόπολης	Megalopoli	54	213	2	215	11,04	4,00	10,97	74,57	58,00	74,52
111	Ναυπλίου	Naftlio	141	390	6	396	10,86	9,67	10,84	68,56	65,91	68,53
108	Σπάρτης	Sparti	98	252	6	258	10,42	13,17	10,49	62,38	46,17	61,90
117	Γυθείου	Gythio	55	111	2	113	11,09	9,50	11,06	69,35	61,29	69,23
137	Μολάων	Molaoon	34	95	0	95	10,74	0,00	10,74	68,07	0,00	68,07
139	Νεάπολης	Neapoli	29	72	2	74	9,57	7,00	9,50	67,49	58,71	67,31
138	Σκάλας	Skalas	37	56	3	59	8,45	7,67	8,41	68,31	64,14	68,12
ΠΕΡΙΦΕΡΕΙΑΚΟ ΤΡΙΠΟΛΗΣ / TRIPOLI REGIONAL			885	2.396	32	2.428	10,49	11,53	10,50	68,31	59,88	68,18
022	ΧΑΛΚΙΔΑΣ	Chalkida	344	833	19	852	10,78	12,32	10,82	66,63	63,02	66,54
030	Αλιβερίου	Aliveri	115	263	4	267	11,21	18,25	11,32	69,32	70,62	69,35
077	Ιστιαίας	Istiea	32	74	0	74	10,20	0,00	10,20	68,09	0,00	68,09
066	Αιδηψού	Edipsos	34	58	1	59	11,86	4,00	11,73	71,06	52,35	70,95
032	Κύμης	Kimi	68	104	1	105	10,94	14,00	10,97	69,29	57,59	69,15

Κωδ. Code	Τίτλος Υποκ/τος Sub-branch name	Αριθμός Έργων Number of Constructions ⁽¹⁾	Αριθμός Οικοδόμων ⁽²⁾ Number of Insured Construction Workers ⁽²⁾			Μέση Πραγματοποιηθείσα Απασχόληση ⁽³⁾ Average Accomplished ⁽³⁾			Μέσο Ημερομίσθιο ⁽³⁾ Average Wage ⁽³⁾		
			Ανδρες Males	Γυναίκες Females	Σύνολο Total	Ανδρες Males	Γυναίκες Females	Σύνολο Total	Ανδρες Males	Γυναίκες Females	Σύνολο Total
052	Μαντουδίου Mantoudi	9	19	0	19	10,74	0,00	10,74	76,36	0,00	76,36
136	Αγ. Άνας Ag. Anna	12	22	2	24	9,27	5,00	8,92	72,92	67,09	72,64
031	Λίμνης Limnis	14	33	1	34	7,73	1,00	7,53	71,04	66,43	71,02
ΠΕΡΙΦΕΡΕΙΑΚΟ ΧΑΛΚΙΔΑΣ / CHALKIDA REGIONAL		628	1.406	28	1.434	10,79	12,00	10,82	67,91	64,45	67,84
301	ΧΑΝΙΩΝ Chania	348	1.016	9	1.025	11,57	14,44	11,60	65,07	68,35	65,11
308	Κισσάμου Kissamou	44	65	0	65	11,63	0,00	11,63	62,66	0,00	62,66
303	Ρεθύμνου Rethimnou	181	482	1	483	10,87	10,00	10,87	65,84	55,36	65,82
313	Περάματος Peramatos	33	87	0	87	9,84	0,00	9,84	69,71	0,00	69,71
ΠΕΡΙΦΕΡΕΙΑΚΟ ΧΑΝΙΩΝ / CHANIA REGIONAL		606	1.650	10	1.660	11,28	14,00	11,30	65,40	67,42	65,42
Άγνωστο / Unknown		57	582	6	588	11,38	10,50	11,37	71,00	64,22	70,94
ΣΥΝΟΛΟ ΧΩΡΑΣ/ENTIRE COUNTRY		22.103	68.667	1.079	69.746	10,38	10,71	10,38	69,36	61,69	69,24

⁽¹⁾ Ο αριθμός έργων αφορά τα διακριτά έργα, δηλ. εάν το ίδιο έργο δηλώνεται σε πολλά υποκ/ματα, προσμετράται μία μόνο φορά.

⁽²⁾ Ως αριθμός οικοδόμων έχει ληφθεί ο αριθμός όλων των διακριτών οικοδόμων ανά Υποκ/μα υποβολής της ΑΠΔ, δηλ. εάν ένας οικοδόμος έχει δηλωθεί πολλές φορές στο ίδιο υποκ/μα, προσμετράται μία μόνο φορά. Εάν ένας οικοδόμος έχει δηλωθεί σε πολλά υποκ/ματα προσμετράται τόσες φορές όσα είναι και τα υποκ/ματα αυτά.

⁽³⁾ Για τον υπολογισμό της μέσης πραγματοποιηθείσας απασχόλησης και του μέσου ημερομισθίου χρησιμοποιήθηκαν οι πραγματοποιηθείσες ημέρες εργασίας. Για τον υπολογισμό της μέσης ασφαλιστέας απασχόλησης πολλαπλασιάζουμε τη μέση πραγματοποιηθείσα απασχόληση με το συντελεστή 1,2 . Αντίστοιχα, για τον υπολογισμό του μέσου ασφαλιστέου ημερομισθίου διαιρούμε το μέσο ημερομίσθιο με το συντελεστή 1,2 .

ΠΑΡΑΤΗΡΗΣΕΙΣ

1. Ο αριθμός διακριτών οικοδόμων, δηλ. των οικοδόμων με διαφορετικούς αριθμούς μητρώου ασφαλισμένου, είναι 63419, με γενική μέση απασχόληση ίση με 11,42 ημέρες.
2. Τα υψηλά μέσα ημερομίσθια σε κάποια υποκ/ματα, οφείλονται σε μεγάλα τεχνικά έργα που εκτελούνται στις περιοχές τους.

⁽¹⁾ The number of constructions is distinct, i.e if the same construction is declared in different sub-branches it counts once.

⁽²⁾ The number of construction workers is distinct by sub-branch, i.e if a construction worker is declared more than once in the same sub-branch it counts as one, but if he is declared in different sub-branches we count him as many times as the sub-branches.

⁽³⁾ The number of accomplished working days is used for the calculation of average accomplished employment and average wage. To calculate average employment subject to contribution, you must multiply average accomplished employment by (1,2) . To calculate average wage subject to contribution, you must divide average wage with (1,2).

COMMENTS

1. The distinct number of construction workers is 63419 and the average employment is 11,42 days.
2. High average wages in certain sub-branches are mainly due to major technical projects that are under construction in these areas.

ΠΙΝΑΚΑΣ ΙΙΙ.3 : ΟΙΚΟΔΟΜΟΤΕΧΝΙΚΑ ΕΡΓΑ
ΑΡΙΘΜΟΣ ΟΙΚΟΔΟΜΩΝ, ΜΕΣΗ ΑΠΑΣΧΟΛΗΣΗ ΚΑΙ ΜΕΣΟ ΗΜΕΡΟΜΙΣΘΙΟ ΑΝΑ ΗΛΙΚΙΑ
TABLE ΙΙΙ.3 : CONSTRUCTIONS

NUMBER OF CONSTRUCTION WORKERS, AVERAGE EMPLOYMENT (DAYS) & AVERAGE WAGE
BY AGE

ΗΛΙΚΙΑ AGE	Αριθμός Οικοδόμων ⁽¹⁾ Number of Construction Workers ⁽¹⁾	Μέση Απασχόληση ⁽²⁾ Average Employment (days) ⁽²⁾	Μέσο Ημερομίσθιο ⁽²⁾ Average wage ⁽²⁾
Άγνωστη Unknown	15	9,87	59,87
<= 14	1	10,00	55,36
15-19	281	10,40	54,64
20-24	2.755	10,70	56,17
25-29	7.026	10,79	60,41
30-34	10.005	11,05	64,71
35-39	10.779	11,41	68,95
40-44	10.087	11,56	71,18
45-49	8.443	11,48	72,83
50-54	7.269	11,73	75,01
55-59	5.537	12,37	76,93
60-64	1.056	12,22	71,59
65-69	142	11,90	74,06
>= 70	23	9,43	73,30
ΣΥΝΟΛΑ TOTAL	63.419	11,42	69,24

⁽¹⁾ Ο αριθμός των οικοδόμων αναφέρεται στους διακριτούς οικοδόμους δηλ. στους οικοδόμους με διαφορετικούς αριθμούς μητρώου ασφαλισμένου.

⁽²⁾ Για τον υπολογισμό της μέσης απασχόλησης και του μέσου ημερομισθίου χρησιμοποιήθηκαν οι πραγματοποιηθείσες ημέρες

ΠΑΡΑΤΗΡΗΣΕΙΣ

1. Η μικρότερη μέση τιμή απασχόλησης (10,4 ημέρες) παρατηρείται στις ηλικίες 15-19 ετών και η μεγαλύτερη (12,37 ημέρες) παρατηρείται στις ηλικίες 55-59 ετών.

Η μικρότερη μέση τιμή ημερομισθίου (54,64€) παρατηρείται στις ηλικίες 15-19 ετών και η μεγαλύτερη (76,93€) παρατηρείται στις ηλικίες 55-59 ετών.

2. Το μεγαλύτερο ποσοστό οικοδόμων (17%) παρουσιάζεται στις ηλικίες 35-39 ετών.

3. Η μέση απασχόληση ανέρχεται σε 11,42 ημέρες και το μέσο ημερομίσθιο σε 69,24€ .

⁽¹⁾ The number of construction workers is distinct, i.e each const. worker is counted only once, regardless the number of different projects he may work for.

⁽²⁾ The number of accomplished working days is used for the calculation of average employment and average wage.

COMMENTS

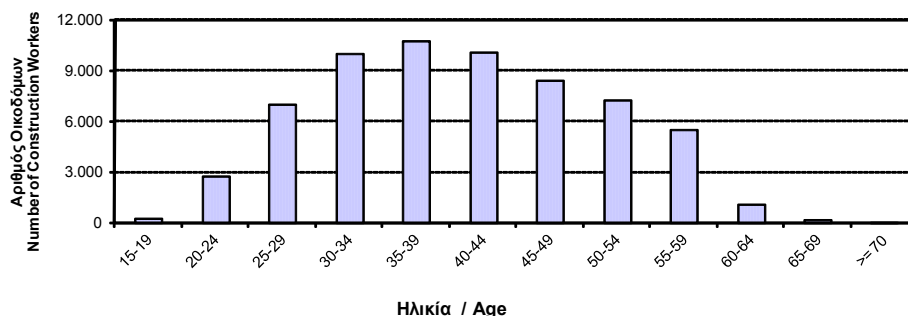
1. The lowest average employment (10,4 days) appears for ages between 15 and 19 years old, while the highest average employment (12,37 days) appears for ages between 55 and 59 years old.

The lowest average wage (54,64€) appears for ages between 15 and 19 years old, while the highest average wage (76,93€) appears for ages between 55 and 59 years old.

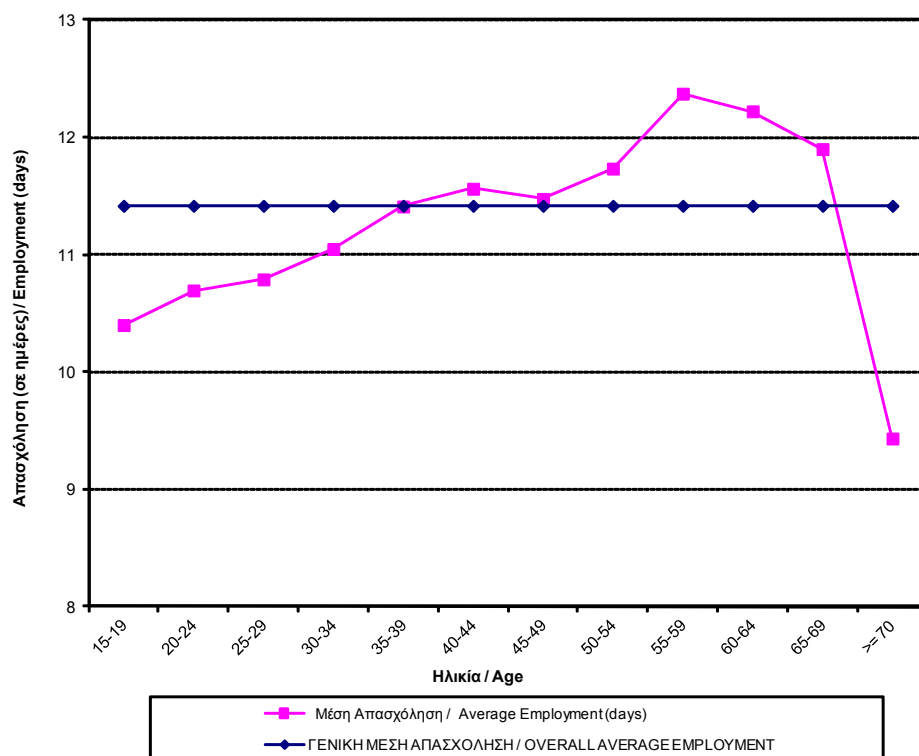
2. The highest percentage of the construction workers (17%) is aged between 35 and 39.

3. The average employment is 11,42 days and the average wage is 69,24€ .

ΔΙΑΓΡΑΜΜΑ ΙΙΙ.3.1 : ΑΡΙΘΜΟΣ ΔΙΑΚΡΙΤΩΝ ΟΙΚΟΔΟΜΩΝ ΑΝΑ ΗΛΙΚΙΑ
CHART ΙΙΙ.3.1 : DISTRIBUTION OF DISTINCT CONSTRUCTION WORKERS BY AGE



ΔΙΑΓΡΑΜΜΑ III.3.2 : ΜΕΣΗ ΑΠΑΣΧΟΛΗΣΗ ΟΙΚΟΔΟΜΩΝ ΑΝΑ ΗΛΙΚΙΑ
CHART III.3.2 : AVERAGE EMPLOYMENT (DAYS) OF CONSTRUCTION WORKERS BY AGE



ΔΙΑΓΡΑΜΜΑ III.3.3 : ΜΕΣΟ ΗΜΕΡΟΜΙΣΘΙΟ ΟΙΚΟΔΟΜΩΝ ΑΝΑ ΗΛΙΚΙΑ
CHART III.3.3 : AVERAGE WAGE OF CONSTRUCTION WORKERS BY AGE

