

ΜΗΝΙΑΙΑ ΣΤΟΙΧΕΙΑ ΑΠΑΣΧΟΛΗΣΗΣ ΙΚΑ-ΕΤΑΜ ΦΕΒΡΟΥΑΡΙΟΥ 2010

Τα μεγέθη που αναφέρονται στους πίνακες, όπως αριθμός ασφαλισμένων, αριθμός επιχειρήσεων κλπ, αφορούν μόνο στα ελεγμένα στοιχεία και όχι στο σύνολο.

ΠΕΡΙΕΧΟΜΕΝΑ

Σελίδα

ΤΜΗΜΑ 0 : Συγκεντρωτικά στοιχεία

Πίνακας 0.1: ΚΟΙΝΕΣ ΕΠΙΧΕΙΡΗΣΕΙΣ ΚΑΙ ΟΙΚΟΔΟΜΟΤΕΧΝΙΚΑ ΕΡΓΑ – ΚΑΤΑΝΟΜΗ ΤΩΝ ΕΠΙΧΕΙΡΗΣΕΩΝ, ΤΗΣ ΑΠΑΣΧΟΛΗΣΗΣ ΚΑΙ ΤΟΥ ΗΜΕΡΟΜΙΣΘΙΟΥ ΤΩΝ ΑΣΦΑΛΙΣΜΕΝΩΝ ΑΝΑ ΤΥΠΟ ΕΠΙΧΕΙΡΗΣΗΣ - ΔΙΑΓΡΑΜΜΑΤΑ.....	2
Πίνακας 0.2: ΚΟΙΝΕΣ ΕΠΙΧΕΙΡΗΣΕΙΣ - ΚΑΤΑΝΟΜΗ ΤΗΣ ΑΠΑΣΧΟΛΗΣΗΣ, ΤΟΥ ΗΜΕΡΟΜΙΣΘΙΟΥ ΚΑΙ ΤΟΥ ΜΕΣΟΥ ΜΙΣΘΟΥ ΤΩΝ ΑΣΦΑΛΙΣΜΕΝΩΝ ΑΝΑ ΤΥΠΟ ΑΠΑΣΧΟΛΗΣΗΣ.....	3
Πίνακας 0.3: ΚΟΙΝΕΣ ΕΠΙΧΕΙΡΗΣΕΙΣ ΚΑΙ ΟΙΚΟΔΟΜΟΤΕΧΝΙΚΑ ΕΡΓΑ – ΚΑΤΑΝΟΜΗ ΑΣΦΑΛΙΣΜΕΝΩΝ ΑΝΑ ΥΠΗΚΟΟΤΗΤΑ.....	4
Πίνακας 0.4: ΚΟΙΝΕΣ ΕΠΙΧΕΙΡΗΣΕΙΣ ΚΑΙ ΟΙΚΟΔΟΜΟΤΕΧΝΙΚΑ ΕΡΓΑ – ΚΑΤΑΝΟΜΗ ΑΣΦΑΛΙΣΜΕΝΩΝ ΑΝΑ ΗΛΙΚΙΑ ΚΑΙ ΦΥΛΟ.....	5
Πίνακας 0.5: ΚΟΙΝΕΣ ΕΠΙΧΕΙΡΗΣΕΙΣ ΚΑΙ ΟΙΚΟΔΟΜΟΤΕΧΝΙΚΑ ΕΡΓΑ – ΚΑΤΑΝΟΜΗ ΑΣΦΑΛΙΣΜΕΝΩΝ ΑΝΑ ΟΙΚΟΝΟΜΙΚΗ ΔΡΑΣΤΗΡΙΟΤΗΤΑ ΚΑΙ ΥΠΗΚΟΟΤΗΤΑ.....	6
Πίνακας 0.6: ΚΟΙΝΕΣ ΕΠΙΧΕΙΡΗΣΕΙΣ ΚΑΙ ΟΙΚΟΔΟΜΟΤΕΧΝΙΚΑ ΕΡΓΑ – ΚΑΤΑΝΟΜΗ ΑΣΦΑΛΙΣΜΕΝΩΝ ΑΝΑ ΕΠΑΓΓΕΛΜΑ ΚΑΙ ΥΠΗΚΟΟΤΗΤΑ.....	7

ΤΜΗΜΑ Ι: Κοινές Επιχειρήσεις με 10 Μισθωτούς και Άνω

Πίνακας Ι.1: ΑΡΙΘΜΟΣ ΕΠΙΧΕΙΡΗΣΕΩΝ ΚΑΙ ΑΡΙΘΜΟΣ ΑΣΦΑΛΙΣΜΕΝΩΝ ΣΤΟ Ι.Κ.Α - ΔΙΑΓΡΑΜΜΑ	9
Πίνακας Ι.2: ΑΡΙΘΜΟΣ ΑΣΦΑΛΙΣΜΕΝΩΝ ΣΤΟ Ι.Κ.Α. ΚΑΤΑ ΤΥΠΟ ΑΠΑΣΧΟΛΗΣΗΣ, ΦΥΛΟ, ΜΕΣΗ ΑΠΑΣΧΟΛΗΣΗ ΚΑΙ ΜΕΣΟ ΗΜΕΡΟΜΙΣΘΙΟ - ΔΙΑΓΡΑΜΜΑΤΑ.....	10
Πίνακας Ι.3: ΑΡΙΘΜΟΣ ΑΣΦΑΛΙΣΜΕΝΩΝ, ΜΕΣΗ ΑΠΑΣΧΟΛΗΣΗ, ΜΕΣΟ ΗΜΕΡΟΜΙΣΘΙΟ ΚΑΤΑ ΟΙΚΟΝΟΜΙΚΗ ΔΡΑΣΤΗΡΙΟΤΗΤΑ ΕΡΓΟΔΟΤΗ ΚΑΙ ΦΥΛΟ ΓΙΑ ΠΛΗΡΗ ΑΠΑΣΧΟΛΗΣΗ.....	12-15
Πίνακας Ι.4: ΑΡΙΘΜΟΣ ΑΣΦΑΛΙΣΜΕΝΩΝ, ΜΕΣΗ ΑΠΑΣΧΟΛΗΣΗ, ΜΕΣΟ ΗΜΕΡΟΜΙΣΘΙΟ ΚΑΤΑ ΟΙΚΟΝΟΜΙΚΗ ΔΡΑΣΤΗΡΙΟΤΗΤΑ ΕΡΓΟΔΟΤΗ ΚΑΙ ΦΥΛΟ ΓΙΑ ΠΛΗΡΗ ΑΠΑΣΧΟΛΗΣΗ ΣΤΗ ΜΕΤΑΠΟΙΗΣΗ.....	16-18

ΤΜΗΜΑ ΙΙ: Κοινές Επιχειρήσεις με Λιγότερους από 10 Μισθωτούς

Πίνακας ΙΙ.1: ΑΡΙΘΜΟΣ ΕΠΙΧΕΙΡΗΣΕΩΝ ΚΑΙ ΑΡΙΘΜΟΣ ΑΣΦΑΛΙΣΜΕΝΩΝ ΣΤΟ Ι.Κ.Α - ΔΙΑΓΡΑΜΜΑ.....	20
Πίνακας ΙΙ.2: ΑΡΙΘΜΟΣ ΑΣΦΑΛΙΣΜΕΝΩΝ ΣΤΟ Ι.Κ.Α. ΚΑΤΑ ΤΥΠΟ ΑΠΑΣΧΟΛΗΣΗΣ, ΦΥΛΟ, ΜΕΣΗ ΑΠΑΣΧΟΛΗΣΗ ΚΑΙ ΜΕΣΟ ΗΜΕΡΟΜΙΣΘΙΟ - ΔΙΑΓΡΑΜΜΑΤΑ.....	21
Πίνακας ΙΙ.3: ΑΡΙΘΜΟΣ ΑΣΦΑΛΙΣΜΕΝΩΝ, ΜΕΣΗ ΑΠΑΣΧΟΛΗΣΗ, ΜΕΣΟ ΗΜΕΡΟΜΙΣΘΙΟ ΚΑΤΑ ΟΙΚΟΝΟΜΙΚΗ ΔΡΑΣΤΗΡΙΟΤΗΤΑ ΕΡΓΟΔΟΤΗ ΚΑΙ ΦΥΛΟ ΓΙΑ ΠΛΗΡΗ ΑΠΑΣΧΟΛΗΣΗ.....	23-26
Πίνακας ΙΙ.4: ΑΡΙΘΜΟΣ ΑΣΦΑΛΙΣΜΕΝΩΝ, ΜΕΣΗ ΑΠΑΣΧΟΛΗΣΗ, ΜΕΣΟ ΗΜΕΡΟΜΙΣΘΙΟ ΚΑΤΑ ΟΙΚΟΝΟΜΙΚΗ ΔΡΑΣΤΗΡΙΟΤΗΤΑ ΕΡΓΟΔΟΤΗ ΚΑΙ ΦΥΛΟ ΓΙΑ ΠΛΗΡΗ ΑΠΑΣΧΟΛΗΣΗ ΣΤΗ ΜΕΤΑΠΟΙΗΣΗ.....	27-29

ΤΜΗΜΑ ΙΙΙ : Οικοδομοτεχνικά Έργα - Οικοδόμοι

Πίνακας ΙΙΙ.1: ΓΕΩΓΡΑΦΙΚΗ ΚΑΤΑΝΟΜΗ ΕΡΓΩΝ ΚΑΙ ΟΙΚΟΔΟΜΩΝ - ΔΙΑΓΡΑΜΜΑΤΑ.....	31
Πίνακας ΙΙΙ.2: ΑΡΙΘΜΟΣ ΕΡΓΩΝ ΚΑΙ ΟΙΚΟΔΟΜΩΝ, ΜΕΣΗ ΑΠΑΣΧΟΛΗΣΗ, ΜΕΣΟ ΗΜΕΡΟΜΙΣΘΙΟ ΑΝΑ ΥΠΟΚΑΤΑΣΤΗΜΑ.....	33-41
Πίνακας ΙΙΙ.3: ΑΡΙΘΜΟΣ ΟΙΚΟΔΟΜΩΝ, ΜΕΣΗ ΑΠΑΣΧΟΛΗΣΗ, ΜΕΣΟ ΗΜΕΡΟΜΙΣΘΙΟ ΑΝΑ ΗΛΙΚΙΑ – ΔΙΑΓΡΑΜΜΑΤΑ.....	43

Τμήμα 0 : Συγκεντρωτικά Στοιχεία

ΦΕΒΡΟΥΑΡΙΟΣ 2010 / FEBRUARY 2010

ΠΙΝΑΚΑΣ 1: ΚΟΙΝΕΣ ΕΠΙΧΕΙΡΗΣΕΙΣ ΚΑΙ ΟΙΚΟΔΟΜΟΤΕΧΝΙΚΑ ΕΡΓΑ
ΚΑΤΑΝΟΜΗ ΤΩΝ ΕΠΙΧΕΙΡΗΣΕΩΝ, ΤΗΣ ΑΠΑΣΧΟΛΗΣΗΣ ΚΑΙ ΤΟΥ ΗΜΕΡΟΜΙΣΘΙΟΥ ΤΩΝ ΑΣΦΑΛΙΣΜΕΝΩΝ ΑΝΑ ΤΥΠΟ ΕΠΙΧΕΙΡΗΣΗΣ
TABLE 1 : ENTERPRISES & CONSTRUCTIONS
DISTRIBUTION OF ENTERPRISES, AVERAGE DAYS OF EMPLOYMENT PER MONTH , AVERAGE WAGE PER DAY BY TYPE OF ENTERPRISE

ΤΥΠΟΣ ΕΠΙΧΕΙΡΗΣΗΣ TYPE OF ENTERPRISE	Αριθμός Επιχειρήσεων & Οικοδομοτεχνικών Έργων Number of Enterprises & Constructions	Αριθμός Ασφαλισμένων Number of Insured Individuals			Μέση Απασχόληση Average days of Employment per month			Μέσο Ημερομίσθιο (Τακτικών Αποδοχών) Average Wage per day (Regular earnings only)		
		Άνδρες Males	Γυναίκες Females	Σύνολο Total	Άνδρες Males	Γυναίκες Females	Σύνολο Total	Άνδρες Males	Γυναίκες Females	Σύνολο Total
Κοινές Επιχειρήσεις - Enterprises	255.118	903.462	818.833	1.722.295	22,97	22,44	22,72	61,71	48,86	55,65
Οικοδομοτεχνικά Έργα - Constructions	31.390	92.639	1.365	94.004	12,32	12,01	12,32	69,48	63,06	69,38
Σύνολο Total	286.508	996.101	820.198	1.816.299	22,01	22,43	22,20	62,11	48,87	56,03

Παρατηρήσεις:

- 1) Ο αριθμός ασφαλισμένων είναι διακριτός και δεν είναι το σύνολο των ασφαλισμένων του ΙΚΑ-ΕΤΑΜ αλλά μόνο όσοι έχουν ενταχτεί στο σύστημα των ΑΠΔ και έχουν ελεγχθεί κατά την ημερομηνία επεξεργασίας των στοιχείων.
- 2) Η μέση απασχόληση και το μέσο ημερομίσθιο αναφέρονται για κάθε απασχόληση εργαζομένου χωρίς να περιλαμβάνουν το σύνολο των απασχολήσεων του σε περίπτωση πολλαπλών απασχολήσεων.
- 3) Στις τακτικές αποδοχές δεν περιλαμβάνονται τα bonus και οι υπερωρίες

Comments

- 1) The number of insured individuals is distinct and does not refer to the total population insured by IKA-ETAM but to those individuals which are insured through the DPS (Detailed Periodical Statements) system and have been checked by the data processing date
- 2) Average days of employment per month and average wage per day do not refer to distinct individuals as for those with more than one employment, days and salary are not aggregated.
- 3) Regular earnings exclude bonuses and overtime

ΦΕΒΡΟΥΑΡΙΟΣ 2010 / FEBRUARY 2010

ΠΙΝΑΚΑΣ 2 : ΚΟΙΝΕΣ ΕΠΙΧΕΙΡΗΣΕΙΣ

ΚΑΤΑΝΟΜΗ ΤΗΣ ΑΠΑΣΧΟΛΗΣΗΣ, ΤΟΥ ΗΜΕΡΟΜΙΣΘΙΟΥ ΚΑΙ ΤΟΥ ΜΕΣΟΥ ΜΙΣΘΟΥ ΤΩΝ ΑΣΦΑΛΙΣΜΕΝΩΝ ΑΝΑ ΤΥΠΟ ΑΠΑΣΧΟΛΗΣΗΣ

TABLE 2 : REGULAR ENTERPRISES

DISTRIBUTION OF EMPLOYMENT, AVERAGE WAGE PER DIEM, AND AVERAGE SALARY OF THE INSURED INDIVIDUALS BY TYPE OF EMPLOYMENT

			ΦΕΒΡΟΥΑΡΙΟΣ 2010 / FEBRUARY 2010				
ΤΥΠΟΣ ΑΠΑΣΧΟΛΗΣΗΣ		ΦΥΛΟ	ΑΝΔΡΕΣ MEN	ΓΥΝΑΙΚΕΣ WOMEN	ΣΥΝΟΛΟ TOTAL	SEX	TYPE OF EMPLOYMENT
ΣΥΝΟΛΟ ΚΟΙΝΩΝ ΕΠΙΧΕΙΡΗΣΕΩΝ	ΠΛΗΡΗΣ ΑΠΑΣΧΟΛΗΣΗ	ΑΡΙΘΜΟΣ ΑΣΦΑΛΙΣΜΕΝΩΝ	817.419	642.104	1.459.523	NUMBER OF INSURED INDIVIDUALS	FULL TIME
		ΜΕΣΗ ΑΠΑΣΧΟΛΗΣΗ	23,76	23,92	23,83	AVERAGE EMPLOYMENT	
		ΜΕΣΟ ΗΜΕΡΟΜΙΣΘΙΟ	64,48	53,63	59,69	AVERAGE WAGE	
		ΜΕΣΟΣ ΜΙΣΘΟΣ	1532,25	1282,99	1422,59	AVERAGE SALARY	
	ΜΕΡΙΚΗ ΑΠΑΣΧΟΛΗΣΗ	ΑΡΙΘΜΟΣ ΑΣΦΑΛΙΣΜΕΝΩΝ	107.502	204.454	311.956	NUMBER OF INSURED INDIVIDUALS	PART TIME
		ΜΕΣΗ ΑΠΑΣΧΟΛΗΣΗ	17,03	17,81	17,54	AVERAGE EMPLOYMENT	
		ΜΕΣΟ ΗΜΕΡΟΜΙΣΘΙΟ	33,75	29,34	30,82	AVERAGE WAGE	
		ΜΕΣΟΣ ΜΙΣΘΟΣ	574,58	522,60	540,51	AVERAGE SALARY	
	ΣΥΝΟΛΟ*	ΑΡΙΘΜΟΣ ΑΣΦΑΛΙΣΜΕΝΩΝ	929.618	851.029	1.780.647	NUMBER OF INSURED INDIVIDUALS	TOTAL
		ΜΕΣΗ ΑΠΑΣΧΟΛΗΣΗ	22,97	22,44	22,72	AVERAGE EMPLOYMENT	
		ΜΕΣΟ ΗΜΕΡΟΜΙΣΘΙΟ	61,71	48,86	55,65	AVERAGE WAGE	
		ΜΕΣΟΣ ΜΙΣΘΟΣ	1417,84	1096,63	1264,32	AVERAGE SALARY	

REGULAR ENTERPRISES

(1) Ο αριθμός των ασφαλισμένων δεν είναι διακριτός, επειδή ο ίδιος ασφαλισμένος μπορεί να μετρηθεί τόσες φορές όσοι είναι και οι εργοδότες του.

(1) The number of insured individuals is not distinct, because the same person can be counted as many times as many employers it has.

(2) Ως ασφαλισμένοι με "πλήρη απασχόληση" έχει ληφθεί ο αριθμός των ασφαλισμένων του ΙΚΑ-ΕΤΑΜ που εργάζονται με πλήρες ωράριο ανεξάρτητα από τον αριθμό των ημερών εβδομαδιαίως, αλλιώς θεωρούνται ως εργαζόμενοι με "μερική απασχόληση"

(2) Full-time employees refer to number of individuals insured by IKA-ETAM who work full-time regardless of the number of working days per week, in any other case, they are considered part-time employees.

(3) Στο " ΣΥΝΟΛΟ* " περιλαμβάνονται οι μισθωτοί με πλήρη και μερική απασχόληση καθώς και εκείνοι για τους οποίους δεν έχει δηλωθεί ή είναι λάθος ο τύπος της απασχόλησης

(3) As "TOTAL" we consider all employees with full or part time employment and even those for which no type of employment has been declared or it is wrong.

ΦΕΒΡΟΥΑΡΙΟΣ 2010 / FEBRUARY 2010

**ΠΙΝΑΚΑΣ 3 : ΚΟΙΝΕΣ ΕΠΙΧΕΙΡΗΣΕΙΣ ΚΑΙ ΟΙΚΟΔΟΜΟΤΕΧΝΙΚΑ ΕΡΓΑ
ΚΑΤΑΝΟΜΗ ΑΣΦΑΛΙΣΜΕΝΩΝ ΑΝΑ ΥΠΗΚΟΟΤΗΤΑ
TABLE 3 : ENTERPRISES & CONSTRUCTIONS
DISTRIBUTION OF INSURED POPULATION BY NATIONALITY**

Υπηκοότητα Nationality	Αριθμός Ασφαλισμένων σε Κοινές Επιχειρήσεις (1)				Αριθμός Ασφαλισμένων σε Οικοδομοτεχνικά Έργα (1)				Σύνολο Ασφαλισμένων (1)			
	Number of Insured Individuals in Enterprises (1)				Number of Insured Individuals in Constructions (1)				Total Insured Population (1)			
	Άνδρες Males	Γυναίκες Females	Σύνολο Total	%	Άνδρες Males	Γυναίκες Females	Σύνολο Total	%	Άνδρες Males	Γυναίκες Females	Σύνολο Total	%
ΕΛΛΑΔΑ - GREECE	794.745	742.472	1.537.217	89,25	48.307	869	49.176	52,31	843.052	743.341	1.586.393	87,34
ΑΛΒΑΝΙΑ - ALBANIA	50.671	31.999	82.670	4,80	32.184	334	32.518	34,59	82.855	32.333	115.188	6,34
ΒΟΥΛΓΑΡΙΑ - BULGARIA	5.306	8.561	13.867	0,81	901	20	921	0,98	6.207	8.581	14.788	0,81
ΡΩΣΣΙΑ - RUSSIAN FEDERATION	4.416	8.851	13.267	0,77	1.224	27	1.251	1,33	5.640	8.878	14.518	0,80
ΠΑΚΙΣΤΑΝ - PAKISTAN	11.764	41	11.805	0,69	894	1	895	0,95	12.658	42	12.700	0,70
ΡΟΥΜΑΝΙΑ - ROMANIA	5.973	5.278	11.251	0,65	3.516	52	3.568	3,80	9.489	5.330	14.819	0,82
ΦΙΛΙΠΠΙΝΕΣ - PHILIPPINES	1.526	3.904	5.430	0,32	5	0	5	0,01	1.531	3.904	5.435	0,30
ΙΝΔΙΑ - INDIA	4.420	117	4.537	0,26	216	2	218	0,23	4.636	119	4.755	0,26
ΜΠΑΓΚΛΑΝΤΕΣ - BANGLADESH	4.454	31	4.485	0,26	40	0	40	0,04	4.494	31	4.525	0,25
ΓΕΩΡΓΙΑ - GEORGIA	1.658	2.349	4.007	0,23	669	8	677	0,72	2.327	2.357	4.684	0,26
ΠΟΛΩΝΙΑ - POLAND	1.384	1.945	3.329	0,19	831	16	847	0,90	2.215	1.961	4.176	0,23
ΟΥΚΡΑΝΙΑ - UKRAINE	675	2.147	2.822	0,16	149	8	157	0,17	824	2.155	2.979	0,16
ΑΙΓΥΠΤΟΣ - EGYPT	2.184	139	2.323	0,13	1.359	8	1.367	1,45	3.543	147	3.690	0,20
ΚΥΠΡΟΣ - CYPRUS	1.170	1.138	2.308	0,13	8	0	8	0,01	1.178	1.138	2.316	0,13
ΜΟΛΔΑΒΙΑ - MOLDOVA	601	962	1.563	0,09	229	4	233	0,25	830	966	1.796	0,10
ΗΝΩΜΕΝΟ ΒΑΣΙΛΕΙΟ - UNITED KINGDOM	737	821	1.558	0,09	5	1	6	0,01	742	822	1.564	0,09
ΚΙΝΑ - CHINA	846	524	1.370	0,08	0	0	0	0,00	846	524	1.370	0,08
ΣΥΡΙΑ - SYRIAN ARAB REPUBLIC	1.174	98	1.272	0,07	1.217	6	1.223	1,30	2.391	104	2.495	0,14
ΓΕΡΜΑΝΙΑ - GERMANY	511	696	1.207	0,07	7	0	7	0,01	518	696	1.214	0,07
ΑΡΜΕΝΙΑ - ARMENIA	527	599	1.126	0,07	100	2	102	0,11	627	601	1.228	0,07
ΙΡΑΚ - IRAQ	952	65	1.017	0,06	180	0	180	0,19	1.132	65	1.197	0,07
ΣΕΡΒΙΑ - SERBIA	467	521	988	0,06	57	2	59	0,06	524	523	1.047	0,06
ΓΑΛΛΙΑ - FRANCE	522	384	906	0,05	2	0	2	0,00	524	384	908	0,05
ΙΤΑΛΙΑ - ITALY	509	385	894	0,05	6	1	7	0,01	515	386	901	0,05
ΤΟΥΡΚΙΑ - TURKEY	515	271	786	0,05	70	1	71	0,08	585	272	857	0,05
ΑΦΓΑΝΙΣΤΑΝ - AFGHANISTAN	619	5	624	0,04	173	0	173	0,18	792	5	797	0,04
ΑΙΘΙΟΠΟΙΑ - ETHIOPIA	212	386	598	0,03	4	0	4	0,00	216	386	602	0,03
ΗΝΩΜΕΝΕΣ ΠΟΛΙΤΕΙΕΣ - UNITED STATES	278	296	574	0,03	2	0	2	0,00	280	296	576	0,03
ΛΟΙΠΕΣ - OTHERS	4.646	3.848	8.494	0,49	284	3	287	0,31	4.930	3.851	8.781	0,48
ΣΥΝΟΛΟ ΑΛΛΟΔΑΠΩΝ/TOTAL FOREIGNERS	108.717	76.361	185.078	10,75	44.332	496	44.828	47,69	153.049	76.857	229.906	12,66
ΣΥΝΟΛΑ / TOTAL	903.462	818.833	1.722.295	100	92.639	1.365	94.004	100	996.101	820.198	1.816.299	100

(1) Ο αριθμός των ασφαλισμένων είναι διακριτός. (1) The number of insured individuals is distinct

ΦΕΒΡΟΥΑΡΙΟΣ 2010 / FEBRUARY 2010

**ΠΙΝΑΚΑΣ 4 : ΚΟΙΝΕΣ ΕΠΙΧΕΙΡΗΣΕΙΣ ΚΑΙ ΟΙΚΟΔΟΜΟΤΕΧΝΙΚΑ ΕΡΓΑ
ΚΑΤΑΝΟΜΗ ΑΣΦΑΛΙΣΜΕΝΩΝ ΑΝΑ ΗΛΙΚΙΑ ΚΑΙ ΦΥΛΟ**

**TABLE 4 : ENTERPRISES & CONSTRUCTIONS
DISTRIBUTION OF INSURED POPULATION BY AGE AND SEX**

Ηλικία Age	Αριθμός Ασφαλισμένων σε Κοινές Επιχειρήσεις ⁽¹⁾ Number of Insured Individuals in Enterprises ⁽¹⁾				Αριθμός Ασφαλισμένων σε Οικοδομοτεχνικά Έργα ⁽¹⁾ Number of Insured Individuals in Constructions ⁽¹⁾				Σύνολο Ασφαλισμένων ⁽¹⁾ Total Insured Population ⁽¹⁾			
	Άνδρες Males	Γυναίκες Females	Σύνολο Total	%	Άνδρες Males	Γυναίκες Females	Σύνολο Total	%	Άνδρες Males	Γυναίκες Females	Σύνολο Total	%
Άγνωστη Unknown	197	115	312	0,02	9	1	10	0,01	206	116	322	0,02
<= 14	15	5	20	0,001	4	1	5	0,005	19	6	25	0,001
15-19	8.748	8.241	16.989	0,99	626	8	634	0,67	9.374	8.249	17.623	0,97
20-24	64.245	74.968	139.213	8,08	4.691	69	4.760	5,06	68.936	75.037	143.973	7,93
25-29	138.323	149.494	287.817	16,71	11.639	159	11.798	12,55	149.962	149.653	299.615	16,50
30-34	156.333	150.425	306.758	17,81	14.651	224	14.875	15,82	170.984	150.649	321.633	17,71
35-39	148.442	131.692	280.134	16,27	15.189	255	15.444	16,43	163.631	131.947	295.578	16,27
40-44	127.937	112.758	240.695	13,98	14.058	242	14.300	15,21	141.995	113.000	254.995	14,04
45-49	97.538	85.409	182.947	10,62	11.664	180	11.844	12,60	109.202	85.589	194.791	10,72
50-54	84.501	64.152	148.653	8,63	10.287	143	10.430	11,10	94.788	64.295	159.083	8,76
55-59	55.479	29.992	85.471	4,96	7.884	58	7.942	8,45	63.363	30.050	93.413	5,14
60-64	17.785	9.268	27.053	1,57	1.663	19	1.682	1,79	19.448	9.287	28.735	1,58
65-69	2.982	1.816	4.798	0,28	236	6	242	0,26	3.218	1.822	5.040	0,28
>=70	937	498	1.435	0,08	38	0	38	0,04	975	498	1.473	0,08
Σύνολο Total	903.462	818.833	1.722.295	100,0	92.639	1.365	94.004	100,0	996.101	820.198	1.816.299	100,0

⁽¹⁾ Ο αριθμός των ασφαλισμένων είναι διακριτός

⁽¹⁾ The number of insured individuals is distinct

ΦΕΒΡΟΥΑΡΙΟΣ 2010 / FEBRUARY 2010

ΠΙΝΑΚΑΣ 5 : ΚΟΙΝΕΣ ΕΠΙΧΕΙΡΗΣΕΙΣ ΚΑΙ ΟΙΚΟΔΟΜΟΤΕΧΝΙΚΑ ΕΡΓΑ
ΚΑΤΑΝΟΜΗ ΑΣΦΑΛΙΣΜΕΝΩΝ* ΑΝΑ ΟΙΚΟΝΟΜΙΚΗ ΔΡΑΣΤΗΡΙΟΤΗΤΑ ΚΑΙ ΥΠΗΚΟΟΤΗΤΑ
TABLE 5 : ENTERPRISES & CONSTRUCTIONS
DISTRIBUTION OF INSURED POPULATION BY ECONOMIC ACTIVITY & NATIONALITY

Οικονομική δραστηριότητα		Ελλάδα Greece	%	Χώρες Ε.Ε. EU Countries	%	Αλβανία Albania	%	Υπόλοιποι Others	%	Σύνολο Total	%		Economic activity
Γεωργία, κτηνοτροφία, θήρα και σ.β.δ.	A	4.310	0,27	89	0,21	421	0,37	229	0,32	5.049	0,28	A	Agriculture, hunting and related service activities
Αλιεία	B	1.882	0,12	37	0,09	67	0,06	66	0,09	2.052	0,11	B	Fishing
Ορυχεία και Λατομεία	Γ	6.314	0,40	135	0,32	244	0,21	165	0,23	6.858	0,38	Γ	Mining & quarrying
Μεταποιητικές Βιομηχανίες	Δ	266.689	16,81	7.631	17,84	20.643	17,92	18.016	25,04	312.979	17,23	Δ	Manufacturing
Παροχή ηλ. ρεύματος φυσικού αερίου και νερού	E	14.109	0,89	43	0,10	108	0,09	47	0,07	14.307	0,79	E	Electricity, gas and water supply
Κατασκευές	ΣΤ	99.472	6,27	7.627	17,83	39.382	34,19	9.202	12,79	155.683	8,57	ΣΤ	Constructions
Χονδρικό και Λιανικό εμπόριο	Z	387.267	24,41	6.797	15,89	19.428	16,87	14.165	19,69	427.657	23,55	Z	Wholesale & retail trade
Ξενοδοχεία και Εστιατόρια	H	97.413	6,14	6.778	15,84	15.233	13,22	9.913	13,78	129.337	7,12	H	Hotels & restaurants
Μεταφορές, αποθήκευση και επικοινωνίες	Θ	121.236	7,64	1.673	3,91	2.800	2,43	2.449	3,40	128.158	7,06	Θ	Transport storage & communications
Ενδιάμεσοι χρηματοπιστωτικοί οργανισμοί	I	77.334	4,87	448	1,05	355	0,31	228	0,32	78.365	4,31	I	Financial intermediation
Διαχείριση ακίνητης περιουσίας	K	130.897	8,25	4.156	9,71	6.394	5,55	4.159	5,78	145.606	8,02	K	Real estate, renting and business activities
Δημόσια διοίκηση και άμυνα	Λ	72.646	4,58	311	0,73	737	0,64	286	0,40	73.980	4,07	Λ	Public administration & defence, compulsory social security
Εκπαίδευση	M	112.920	7,12	1.698	3,97	1.294	1,12	913	1,27	116.825	6,43	M	Education
Υγεία και κοινωνική μέριμνα	N	89.220	5,62	981	2,29	1.757	1,53	899	1,25	92.857	5,11	N	Health & social work
Άλλες δραστηριότητες	Ξ	92.885	5,86	1.449	3,39	3.646	3,17	2.243	3,12	100.223	5,52	Ξ	Other community, social and personal service activities
Ιδιωτικά νοικοκυριά	O	5.233	0,33	2.767	6,47	2.472	2,15	8.576	11,92	19.048	1,05	O	Private households with employed persons
Ετερόδοκοι οργανισμοί	Π	1.109	0,07	70	0,16	13	0,01	94	0,13	1.286	0,07	Π	Extra territorial organizations & bodies
Άγνωστο		5.457	0,34	91	0,21	194	0,17	287	0,40	6.029	0,33		Unknown
Σύνολο		1.586.393	100,00	42.781	100,00	115.188	100,00	71.937	100,00	1.816.299	100,00		Total

* Ο αριθμός των ασφαλισμένων είναι διακριτός

* The number of insured individuals is distinct

ΠΑΡΑΤΗΡΗΣΕΙΣ ΩΣ ΠΡΟΣ ΤΗΝ ΟΙΚΟΝΟΜΙΚΗ ΔΡΑΣΤΗΡΙΟΤΗΤΑ ΕΡΓΟΔΟΤΗ

1. Στο Σύνολο των ασφαλισμένων, ποσοστό 23,55%, απασχολείται : Χονδρικό και Λιανικό εμπόριο και 17,23% : Μεταποιητικές Βιομηχανίες
2. Στους Έλληνες, ποσοστό 24,41% απασχολείται : Χονδρικό και Λιανικό εμπόριο και 16,81% : Μεταποιητικές Βιομηχανίες
3. Στους υπηκόους των άλλων χωρών της Ε.Ε, ποσοστό 17,84% απασχολείται : Μεταποιητικές Βιομηχανίες και 17,83% : Κατασκευές
4. Στους Αλβανούς, ποσοστό 34,19% απασχολείται : Κατασκευές και 17,92% : Μεταποιητικές Βιομηχανίες
5. Στους υπόλοιπους αλλοδαπούς εργαζόμενους, ποσοστό 25,04% απασχολείται : Μεταποιητικές Βιομηχανίες και 19,69% : Χονδρικό και Λιανικό εμπόριο

COMMENTS ON EMPLOYER'S ECONOMIC ACTIVITY

- 1) 23,55% of Insured Population is employed in 'Wholesale & retail trade' and 17,23% in 'Manufacturing'
- 2) 24,41% of Insured Greeks is employed in 'Wholesale & retail trade', 16,81% in 'Manufacturing'
- 3) 17,84% of insured EU citizens is employed in 'Manufacturing', 17,83% in 'Constructions'
- 4) 34,19% of insured Albanians is employed in 'Constructions' and 17,92% in 'Manufacturing'
- 5) 25,04% of the insured foreigner workers is employed in 'Manufacturing' and 19,69% in 'Wholesale & retail trade'

ΦΕΒΡΟΥΑΡΙΟΣ 2010 / FEBRUARY 2010

**ΠΙΝΑΚΑΣ 6 : ΚΟΙΝΕΣ ΕΠΙΧΕΙΡΗΣΕΙΣ ΚΑΙ ΟΙΚΟΔΟΜΟΤΕΧΝΙΚΑ ΕΡΓΑ
ΚΑΤΑΝΟΜΗ ΑΣΦΑΛΙΣΜΕΝΩΝ ΑΝΑ ΕΠΑΓΓΕΛΜΑ ΚΑΙ ΥΠΗΚΟΟΤΗΤΑ
TABLE 6 : ENTERPRISES & CONSTRUCTIONS
DISTRIBUTION OF INSURED POPULATION BY OCCUPATION & NATIONALITY**

Επάγγελμα		Ελλάδα Greece	%	Χώρες Ε.Ε. EU Countries	%	Αλβανία Albania	%	Υπόλοιποι Others	%	Σύνολο Total	%		OCCUPATION
Μέλη των βουλευομένων σωμάτων και ανώτερα διοικητικά στελέχη της Δημόσιας Διοίκησης και των οργανισμών ειδικών συμφερόντων	1	11.450	0,72	245	0,57	25	0,02	127	0,18	11.847	0,65	1	Legislators and senior officials
Πρόσωπα που ασκούν επιστημονικά, καλλιτεχνικά και συναφή επαγγέλματα	2	170.541	10,75	2.229	5,21	784	0,68	928	1,29	174.482	9,61	2	Scientific, artistic and related professions
Τεχνολόγοι, τεχνικοί βοηθοί και ασκούντες επαγγέλματα	3	168.439	10,62	1.404	3,28	1.872	1,63	1.372	1,91	173.087	9,53	3	Physical and engineering science associate professionals
Υπάλληλοι γραφείου	4	449.520	28,34	5.168	12,08	6.325	5,49	5.534	7,69	466.547	25,69	4	Office clerks
Απασχολούμενοι στην παροχή υπηρεσιών και πωλητές σε καταστήματα και υπαίθριες αγορές	5	269.637	17,00	7.019	16,41	19.137	16,61	10.280	14,29	306.073	16,85	5	Provision of services, and Salespersons in stores and outdoor markets
Ειδικευμένοι γεωργοί, κτηνοτρόφοι, δασοκόμοι και αλιείς	6	8.727	0,55	97	0,23	592	0,51	279	0,39	9.695	0,53	6	Specialized farmers, foresters, fishermen and cattlemans
Ειδικευμένοι τεχνίτες και ασε	7	126.997	8,01	3.601	8,42	11.830	10,27	7.518	10,45	149.946	8,26	7	Skilled laborers
Χειριστές σταθερών βιομηχανικών εγκαταστάσεων, μηχανημάτων και εξοπλισμού και συναρμολογητές	8	146.796	9,25	2.702	6,32	8.421	7,31	4.838	6,73	162.757	8,96	8	Stationery-plant and related operators
Ανειδικευτοι εργάτες, χειρώνακτες και μικροεπαγγελματίες	9	229.294	14,45	20.226	47,28	66.052	57,34	40.900	56,86	356.472	19,63	9	Unskilled laborers, manual laborers and small professionals
Ένοπλες δυνάμεις	0	627	0,04	2	0,00	3	0,00	0	0,00	632	0,03	0	Armed forces
Άγνωστο		4.365	0,28	88	0,21	147	0,13	161	0,22	4.761	0,26		Unknown
Σύνολο		1.586.393	100,00	42.781	100,00	115.188	100,00	71.937	100,00	1.816.299	100,00		Total

* Ο αριθμός των ασφαλισμένων είναι διακριτός

* The number of insured individuals is distinct

ΠΑΡΑΤΗΡΗΣΕΙΣ ΩΣ ΠΡΟΣ ΤΗ ΚΑΤΑΝΟΜΗ ΕΠΑΓΓΕΛΜΑΤΩΝ

1. Στο Σύνολο των ασφαλισμένων οι :Υπάλληλοι γραφείου 25,69% & οι Ανειδικευτοι εργάτες, χειρώνακτες και μικροεπαγγελματίες είναι 19,63% .
2. Στους Έλληνες ασφαλισμένους, οι Υπάλληλοι γραφείου είναι 28,34% και οι Απασχολούμενοι στην παροχή υπηρεσιών και πωλητές σε καταστήματα και υπαίθριες αγορές είναι 17%.
3. Στους Υπηκόους των άλλων χωρών της Ε.Ε., οι Ανειδικευτοι εργάτες, χειρώνακτες και μικροεπαγγελματίες είναι 47,28% και οι Απασχολούμενοι στην παροχή υπηρεσιών και πωλητές σε καταστήματα και υπαίθριες αγορές είναι 16,41%.
4. Στους Αλβανούς, οι Ανειδικευτοι εργάτες, χειρώνακτες και μικροεπαγγελματίες είναι 57,34% και οι Απασχολούμενοι στην παροχή υπηρεσιών και πωλητές σε καταστήματα και υπαίθριες αγορές είναι 16,61%.
5. Στους Υπόλοιπους αλλοδαπούς, οι Ανειδικευτοι εργάτες, χειρώνακτες και μικροεπαγγελματίες είναι 56,86% & οι Απασχολούμενοι στην παροχή υπηρεσιών και πωλητές σε καταστήματα και υπαίθριες αγορές είναι 14,29%.

COMMENTS ON OCCUPATION DISTRIBUTION

- 1) 25,69% of Insured Population is employed as 'Office clerks' and 19,63% as 'Unskilled laborers, manual laborers and small professionals' .
- 2) 28,34% of insured Greeks is employed as 'Office clerks' and 17% as 'Provision of services, and Salespersons in stores and outdoor markets' .
- 3) 47,28% of insured EU citizens is employed as 'Unskilled laborers, manual laborers and small professionals' and 16,41% as 'Provision of services, and Salespersons in stores and outdoor markets' .
- 4) 57,34% of insured Albanians individuals is employed as 'Unskilled laborers, manual laborers and small professionals' and 16,61% as 'Provision of services, and Salespersons in stores and outdoor markets' .
- 5) 56,86% of insured Foreigner workers is employed as 'Unskilled laborers, manual laborers and small professionals' and 14,29% as 'Provision of services, and Salespersons in stores and outdoor markets' .

***Τμήμα Ι : Κοινές Επιχειρήσεις με 10
μισθωτούς και άνω***

**ΠΙΝΑΚΑΣ Ι.1 : ΚΟΙΝΕΣ ΕΠΙΧΕΙΡΗΣΕΙΣ ΜΕ 10 ΜΙΣΘΩΤΟΥΣ ΚΑΙ ΑΝΩ
ΑΡΙΘΜΟΣ ΕΠΙΧΕΙΡΗΣΕΩΝ ΚΑΙ ΑΡΙΘΜΟΣ ΑΣΦΑΛΙΣΜΕΝΩΝ
TABLE I.1 : ENTERPRISES WITH 10 OR MORE EMPLOYEES
NUMBER OF ENTERPRISES & NUMBER OF INSURED INDIVIDUALS**

Αρ. Επιχειρήσεων ⁽¹⁾ No of Enterprises ⁽¹⁾	Αριθμός Ασφαλισμένων ⁽²⁾ Number of Insured Individuals ⁽²⁾		
	Ανδρες Males	Γυναίκες Females	Σύνολο Total
26.024	661.623	574.506	1.236.129

⁽¹⁾ Ως αριθμός επιχειρήσεων έχει ληφθεί ο αριθμός των εδρών των επιχειρήσεων (διακριτοί Αρ.Μητρ.Εργοδότη).

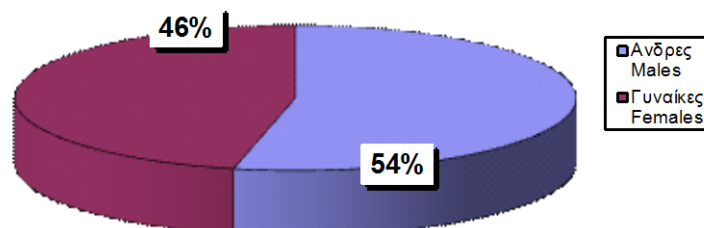
⁽²⁾ Ο αριθμός ασφαλισμένων αφορά τους διακριτούς ασφαλισμένους , δηλ. αν ένας ασφαλισμένος απασχολείται σε περισσότερους από έναν εργοδότη, προσμετράται μία μόνο φορά.

⁽¹⁾ The number of enterprises refers to the number of companies' head offices ; (different Employer Registration Numbers)

⁽²⁾ The number of insured individuals is distinct, i.e. if an employee is employed to more than one employers he is counted once

**ΔΙΑΓΡΑΜΜΑ Ι.1.1 : ΚΑΤΑΝΟΜΗ ΑΝΔΡΩΝ ΚΑΙ ΓΥΝΑΙΚΩΝ ΕΠΙ ΤΟΥ
ΣΥΝΟΛΟΥ ΔΙΑΚΡΙΤΩΝ ΑΣΦΑΛΙΣΜΕΝΩΝ (2)**

CHART I.1.1 : DISTRIBUTION OF INSURED POPULATION BY SEX (2)



ΠΙΝΑΚΑΣ Ι.2 : ΚΟΙΝΕΣ ΕΠΙΧΕΙΡΗΣΕΙΣ ΜΕ 10 ΜΙΣΘΩΤΟΥΣ ΚΑΙ ΑΝΩ
ΑΡΙΘΜΟΣ ΑΣΦΑΛΙΣΜΕΝΩΝ ΣΤΟ ΙΚΑ-ΕΤΑΜ ΚΑΤΑ ΤΥΠΟ ΑΠΑΣΧΟΛΗΣΗΣ, ΦΥΛΟ, ΜΕΣΗ ΑΠΑΣΧΟΛΗΣΗ ΚΑΙ ΜΕΣΟ ΗΜΕΡΟΜΙΣΘΙΟ
TABLE I.2 : ENTERPRISES WITH 10 OR MORE EMPLOYEES
INSURED INDIVIDUALS, AVERAGE EMPLOYMENT (DAYS) & AVERAGE WAGE BY SEX & TYPE OF EMPLOYMENT (FULL/PART TIME)

Τύπος Απασχόλησης Employment Type	Φύλο Sex	Αριθμός Ασφαλισμένων ⁽¹⁾ Number of Insured Individuals ⁽¹⁾	Ημέρες Εργασίας Working Days	Αποδοχές (Τακτικές) Salaries	Μέση Απασχόληση Average Employment (Days)	Μέσο Ημερομίσθιο (Τακτικών Αποδοχών) Average Wage	Μέσες Μηνιαίες Τακτικές Αποδοχές Average Monthly Salary
Πλήρης Απασχόληση ⁽²⁾ Full Time ⁽²⁾	Άνδρες Males	614.269	14.711.514	1.033.391.152,21	23,95	70,24	1682,31
	Γυναίκες Females	467.641	11.266.239	652.014.953,30	24,09	57,87	1394,26
	Σύνολο Total	1.081.910	25.977.753	1.685.406.105,51	24,01	64,88	1557,81
Μερική Απασχόληση ⁽²⁾ Part Time ⁽²⁾	Άνδρες Males	62.046	1.016.962	39.669.570,23	16,39	39,01	639,36
	Γυναίκες Females	122.687	2.177.811	69.921.096,88	17,75	32,11	569,91
	Σύνολο Total	184.733	3.194.773	109.590.667,11	17,29	34,30	593,24
Σύνολο Total	Άνδρες Males	677.557	15.756.286	1.074.322.795,70	23,25	68,18	1585,58
	Γυναίκες Females	591.098	13.461.683	722.653.425,56	22,77	53,68	1222,56
	Σύνολο Total	1.268.655	29.217.969	1.796.976.221,26	23,03	61,50	1416,44

⁽¹⁾ Ο αριθμός των ασφαλισμένων δεν είναι διακριτός, επειδή ο ίδιος ασφαλισμένος μπορεί να μετρηθεί τόσες φορές όσοι είναι και οι εργοδότες του

⁽²⁾ Ως ασφαλισμένοι με "πλήρη απασχόληση" έχει ληφθεί ο αριθμός των ασφαλισμένων του ΙΚΑ που εργάζονται με πλήρες ωράριο ανεξάρτητα από τον αριθμό των ημερών εβδομαδιαίως, άλλως θεωρούνται ως εργαζόμενοι με "μερική απασχόληση"

ΠΑΡΑΤΗΡΗΣΕΙΣ:

- Από τα στοιχεία του παραπάνω πίνακα προκύπτει ότι από τους εργαζόμενους με πλήρες ωράριο το 56,78% είναι άνδρες, ενώ από τους εργαζόμενους με μειωμένο ωράριο το 66,41% είναι γυναίκες.
- Από τα παραπάνω στοιχεία προκύπτει ότι το ημερομίσθιο από τακτικές αποδοχές των γυναικών για την απασχόληση με πλήρες ωράριο είναι το 82,39% του αντίστοιχου ημερομισθίου των ανδρών, ενώ για την απασχόληση με μειωμένο ωράριο είναι το 82,31%.
- Στο " ΣΥΝΟΛΟ * " περιλαμβάνονται οι μισθωτοί με πλήρη και μερική απασχόληση καθώς και εκείνοι για τους οποίους δεν έχει δηλωθεί ή είναι λάθος ο τύπος της απασχόλησης

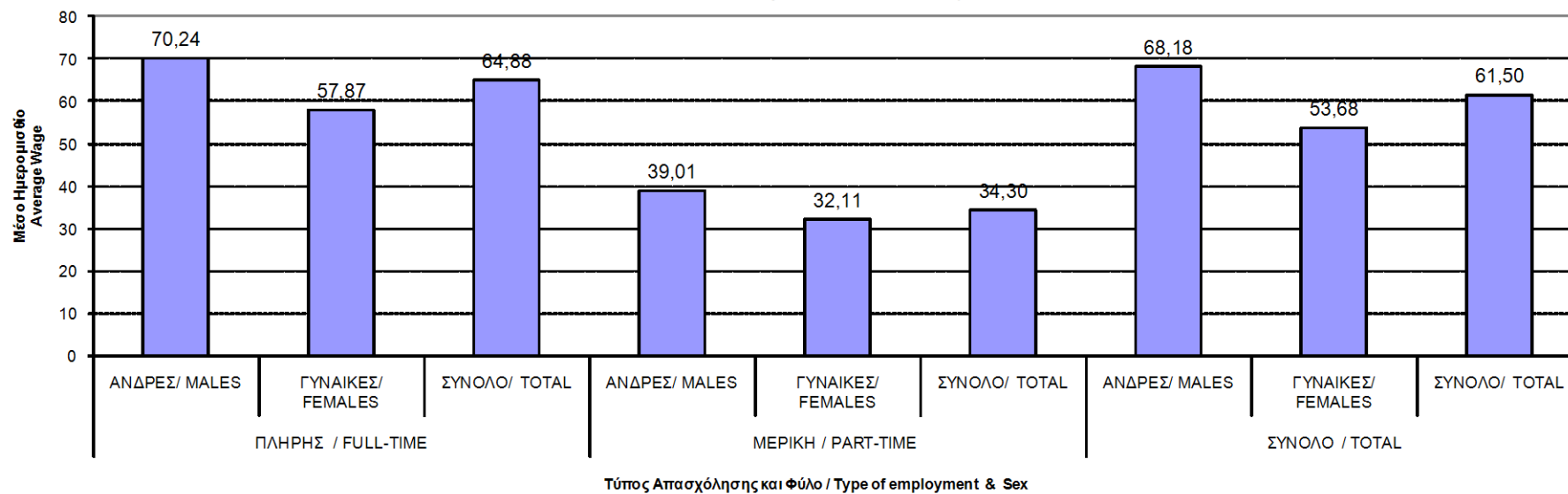
⁽¹⁾ The number of insured individuals is not distinct, therefore a person is counted as many times as his employers

⁽²⁾ Full time employees are those who work full time regardless of the number of working days per week, in any other case, they are considered as part time employees

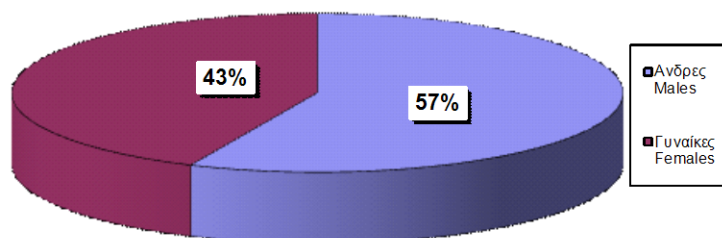
COMMENTS:

- From the above table we conclude that 56,78% of the employees with full-time employment are males and from those with part-time employment 66,41% are females
- The average wage per day (excluding bonuses/overtimes/leave benefits) earned by women employed full time is 82,39% of the average wage per day earned by men, while in part-time employment this comes to 82,31%.
- The "TOTAL" includes all salaried employees with full or part time employment and those with missing or incorrect type of employment

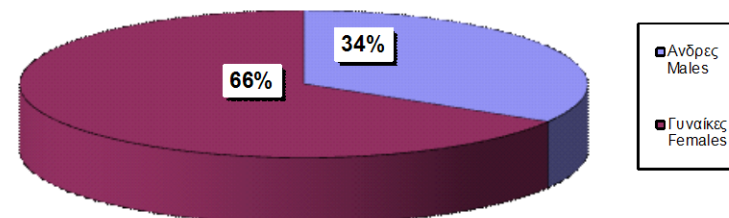
ΔΙΑΓΡΑΜΜΑ 1.2.1 : ΜΕΣΟ ΗΜΕΡΟΜΙΣΘΙΟ (ΤΑΚΤΙΚΩΝ ΑΠΟΔΟΧΩΝ)
CHART 1.2.1: AVERAGE WAGE (EXCLUDING BONUSES, LEAVE



ΔΙΑΓΡΑΜΜΑ 1.2.2 : ΠΛΗΡΗΣ
CHART 1.2.2 : FULL-TIME EMPLOYMENT



ΔΙΑΓΡΑΜΜΑ 1.2.3 : ΜΕΡΙΚΗ ΑΠΑΣΧΟΛΗΣΗ
CHART 1.2.3 : PART-TIME EMPLOYMENT



ΠΙΝΑΚΑΣ Ι.3 : ΚΟΙΝΕΣ ΕΠΙΧΕΙΡΗΣΕΙΣ ΜΕ 10 ΜΙΣΘΩΤΟΥΣ ΚΑΙ ΑΝΩ - ΠΛΗΡΗΣ ΑΠΑΣΧΟΛΗΣΗ
ΑΡΙΘΜΟΣ ΑΣΦΑΛΙΣΜΕΝΩΝ, ΜΕΣΗ ΑΠΑΣΧΟΛΗΣΗ ΚΑΙ ΜΕΣΟ ΗΜΕΡΟΜΙΣΘΙΟ ΑΝΑ ΟΙΚΟΝΟΜΙΚΗ ΔΡΑΣΤΗΡΙΟΤΗΤΑ ΕΡΓΟΔΟΤΗ ΚΑΙ ΦΥΛΟ ΑΣΦΑΛΙΣΜΕΝΟΥ
TABLE I.3 : ENTERPRISES WITH 10 OR MORE EMPLOYEES - FULL TIME EMPLOYMENT
INSURED INDIVIDUALS, AVERAGE EMPLOYMENT (DAYS), AVERAGE WAGE BY SEX & EMPLOYER'S ECONOMIC ACTIVITY

ΚΩΔ COD	Οικονομική Δραστηριότητα	Αριθμός Επιχειρήσεων ⁽¹⁾ No of Enterprises (1)	Αριθμός Ασφαλισμένων ⁽²⁾ Number of Insured Individuals ⁽²⁾				Μέση Απασχόληση ⁽³⁾ Average Employment (Days per Month) ⁽³⁾			Μέσο Ημερομίσθιο ⁽³⁾ Average Wage ⁽³⁾			Economic Activity
			Ανδρες Males	Γυναίκες Females	Σύνολο Total	%	Ανδρες Males	Γυναίκες Females	Σύνολο Total	Ανδρες Males	Γυναίκες Females	Σύνολο Total	
	ΑΓΝΩΣΤΗ	764	3.319	2.176	5.495	0,51	23,58	23,26	23,45	58,05	49,77	54,80	UNKNOWN
01	ΓΕΩΡΓΙΑ, ΚΤΗΝΟΤΡΟΦΙΑ, ΘΗΡΑ ΚΑΙ Σ.Β.Δ.	217	2.106	941	3.047	0,28	23,41	22,96	23,27	58,69	61,72	59,61	AGRICULTURE, HUNTING AND RELATED SERVICE ACTIVITIES
02	ΔΑΣΟΚΟΜΙΑ, ΥΛΟΤΟΜΙΑ ΚΑΙ ΣΥΝΑΦΕΙΣ ΔΡΑΣΤΗΡΙΟΤΗΤΕΣ	23	94	58	152	0,01	24,46	23,05	23,92	57,96	53,26	56,23	FORESTRY, LOGGING AND RELATED SERVICES
05	ΑΛΕΙΑ, ΕΚΜΕΤΑΛΛΕΥΣΗ ΙΧΘΥΟΤΡΟΦΕΙΩΝ ΚΑΙ ΜΟΝΑΔΩΝ ΠΑΡΑΓΩΓΗΣ ΓΟΝΟΥ Β.Δ.Σ. ΜΕ ΤΗΝ ΑΛΕΙΑ.	42	1.171	432	1.603	0,15	24,22	22,87	23,86	68,58	55,53	65,21	FISHING, OPERATION OF FISH HATCHERIES AND FISH FARMS; SERVICE ACTIVITIES INCIDENTAL TO FISHING
10	ΕΞΟΡΥΞΗ ΑΝΘΡΑΚΑ ΚΑΙ ΛΙΓΝΙΤΗ, ΕΞΟΡΥΞΗ ΤΥΡΦΗΣ.	18	307	56	363	0,03	22,22	23,05	22,35	58,29	51,69	57,24	MINING OF COAL AND LIGNITE
11	ΑΝΤΛΗΣΗ ΑΡΓΟΥ ΠΕΤΡΕΛΑΙΟΥ ΚΑΙ ΦΥΣΙΚΟΥ ΑΕΡΙΟΥ,Β.Δ.Σ. ΜΕ ΤΗΝ ΑΝΤΛΗΣΗ ΠΕΤΡΕΛΑΙΟΥ ΚΑΙ ΦΥΣΙΚΟΥ ΑΕΡΙΟΥ,ΜΕ ΕΞΑΙΡΕΣΗ ΤΙΣ ΜΕΛΕΤΕΣ	9	347	21	368	0,03	23,56	24,43	23,61	100,17	84,11	99,23	EXTRACTION OF CRUDE PETROLEUM AND NATURAL GAS; SERVICE ACTIVITIES INCIDENTAL TO OIL AND GAS EXTRACTION, EXCLUDING SURVEYING
12	ΕΞΟΡΥΞΗ ΜΕΤΑΛΛΕΥΜΑΤΩΝ ΟΥΡΑΝΙΟΥ ΚΑΙ ΘΟΡΙΟΥ	0	0	0	0	0,00	0,00	0,00	0,00	0,00	0,00	0,00	MINING OF URANIUM AND THORIUM ORES
13	ΕΞΟΡΥΞΗ ΜΕΤΑΛΛΟΥΧΩΝ ΜΕΤΑΛΛΕΥΜΑΤΩΝ	14	1.159	99	1.258	0,12	24,12	23,15	24,05	79,60	71,62	78,99	MINING OF METAL ORES
14	ΑΛΥΞ ΕΞΟΡΥΚΤΙΚΕΣ ΚΑΙ ΛΑΤΟΜΙΚΕΣ ΔΡΑΣΤΗΡΙΟΤΗΤΕΣ	160	3.525	428	3.953	0,37	23,26	23,64	23,30	71,59	62,46	70,59	OTHER MINING AND QUARRYING
15	ΒΙΟΜΗΧΑΝΙΑ ΤΡΟΦΙΜΩΝ ΚΑΙ ΠΟΤΩΝ.	1.484	36.137	21.042	57.179	5,30	23,70	22,69	23,33	63,18	50,55	58,66	MANUFACTURE OF FOOD PRODUCTS AND BEVERAGES
16	ΠΑΡΑΓΩΓΗ ΠΡΟΙΟΝΤΩΝ ΚΑΠΝΟΥ	17	1.450	615	2.065	0,19	23,82	22,86	23,53	91,03	70,87	85,20	MANUFACTURE OF TOBACCO PRODUCTS
17	ΠΑΡΑΓΩΓΗ ΚΛΩΣΤΟΥ ΦΑΝΤΟΥΡΓΙΚΩΝ ΥΛΩΝ	229	5.025	2.735	7.760	0,72	23,21	22,65	23,01	59,89	50,74	56,72	MANUFACTURE OF TEXTILES
18	ΚΑΤΑΣΚΕΥΗ ΕΙΔΩΝ ΕΝΔΥΣΗΣ,ΚΑΤΕΡΓΑΣΙΑ ΚΑΙ ΒΑΦΗ ΓΟΥΝΑΡΙΚΩΝ	462	3.243	5.667	8.910	0,83	23,67	22,91	23,19	53,58	50,18	51,44	MANUFACTURE OF WEARING APPAREL; DRESSING AND DYEING OF FUR
19	ΚΑΤΕΡΓΑΣΙΑ ΚΑΙ ΔΕΨΗ ΔΕΡΜΑΤΟΣ, ΚΑΤΑΣΚΕΥΗ ΕΙΔΩΝ ΤΑΞΙΔΙΟΥ(ΑΠΟΣΚΕΥΩΝ), ΤΣΑΝΤΩΝ, ΕΙΔΩΝ ΣΕΛΟΠΟΙΙΑΣ, ΕΙΔΩΝ ΣΑΓΜΑΤΟΠΟΙΑΣ ΚΑΙ ΥΠΟΔΗΜΑΤΩΝ	72	1.013	796	1.809	0,17	21,88	21,90	21,89	58,94	52,14	55,94	TANNING AND DRESSING OF LEATHER ; MANUFACTURE OF LUGGAGE, HANDBAGS, SADDLERY, HARNESS AND FOOTWEAR
20	ΒΙΟΜΗΧΑΝΙΑ ΞΥΛΟΥ ΚΑΙ ΚΑΤΑΣΚΕΥΗ ΠΡΟΙΟΝΤΩΝ ΑΠΟ ΞΥΛΟ ΚΑΙ ΦΕΛΟ,ΕΚΤΟΣ ΑΠΟ ΤΑ ΕΠΙΠΛΑ ΚΑΤΑΣΚΕΥΗ ΕΙΔΩΝ ΚΑΛΑΘΟΠΟΙΑΣ ΚΑΙ ΣΠΑΡΤΟΠΛΕΚΤΙΚΗΣ	187	3.633	723	4.356	0,40	23,13	23,55	23,20	55,57	49,61	54,57	MANUFACTURE OF WOOD AND OF PRODUCTS OF WOOD AND CORK, EXCEPT FURNITURE; MANUFACTURE OF ARTICLES OF STRAW AND PLAITING MATERIALS
21	ΠΑΡΑΓΩΓΗ ΧΑΡΤΟΠΟΛΤΟΥ,ΧΑΡΤΙΟΥ ΚΑΙ ΠΡΟΙΟΝΤΩΝ ΑΠΟ ΧΑΡΤΙ	186	5.369	1.673	7.042	0,65	23,74	23,54	23,69	64,15	53,68	61,68	MANUFACTURE OF PULP,PAPER AND PAPER PRODUCTS

ΚΩΔ COD	Οικονομική Δραστηριότητα	Αριθμός Επιχειρήσεων ⁽¹⁾ No of Enterprises (1)	Αριθμός Ασφαλισμένων ⁽²⁾ Number of Insured Individuals ⁽²⁾				Μέση Απασχόληση ⁽³⁾ Average Employment (Days per Month) ⁽³⁾			Μέσο Ημερομίσθιο ⁽³⁾ Average Wage ⁽³⁾			Economic Activity
			Ανδρες Males	Γυναίκες Females	Σύνολο Total	%	Ανδρες Males	Γυναίκες Females	Σύνολο Total	Ανδρες Males	Γυναίκες Females	Σύνολο Total	
22	ΕΚΔΟΣΕΙΣ,ΕΚΤΥΠΩΣΕΙΣ ΚΑΙ ΑΝΑΠΑΡΑΓΩΓΗ ΠΡΟΕΓΓΕΓΡΑΜΜΕΝΩΝ ΜΕΣΩΝ ΕΓΓΡΑΦΗΣ ΗΧΟΥ ΚΑΙ ΕΙΚΟΝΑΣ ΚΑΙ ΜΕΣΩΝ ΠΛΗΡΟΦΟΡΙΚΗΣ.	611	11.815	8.294	20.109	1,86	24,04	23,86	23,96	75,25	66,00	71,45	PUBLISHING, PRINTING AND REPRODUCTION OF RECORDED MEDIA
23	ΠΑΡΑΓΩΓΗ ΟΠΤΑΝΘΡΑΚΑ (ΚΩΚ),ΠΡΟΙΟΝΤΩΝ ΔΙΥΛΙΣΗΣ ΠΕΤΡΕΛΑΙΟΥ ΚΑΙ ΠΥΡΗΝΙΚΩΝ ΚΑΥΣΙΜΩΝ.	56	4.902	868	5.770	0,53	24,48	24,24	24,45	122,10	95,67	118,16	MANUFACTURE OF COKE, REFINED PETROLEUM PRODUCTS AND NUCLEAR FUEL
24	ΠΑΡΑΓΩΓΗ ΧΗΜΙΚΩΝ ΟΥΣΙΩΝ ΚΑΙ ΠΡΟΙΟΝΤΩΝ	351	13.502	7.761	21.263	1,97	24,16	23,90	24,07	80,49	68,01	75,97	MANUFACTURE OF CHEMICALS AND CHEMICALS PRODUCTS
25	ΚΑΤΑΣΚΕΥΗ ΠΡΟΙΟΝΤΩΝ ΑΠΟ ΕΛΑΣΤΙΚΟ (ΚΑΟΥΤΣΟΥΚ) ΚΑΙ ΠΛΑΣΤΙΚΕΣ ΥΛΕΣ.	307	7.716	2.586	10.302	0,95	23,40	23,36	23,39	59,62	53,28	58,03	MANUFACTURE OF RUBBER AND PLASTIC PRODUCTS
26	ΚΑΤΑΣΚΕΥΗ ΑΛΩΝ ΠΡΟΙΟΝΤΩΝ ΑΠΟ ΜΗ ΜΕΤΑΛΛΙΚΑ ΟΡΥΚΤΑ.	490	13.193	1.869	15.062	1,39	23,53	23,99	23,59	71,87	64,07	70,88	MANUFACTURE OF OTHER NON-METALLIC MINERAL PRODUCTS
27	ΠΑΡΑΓΩΓΗ ΒΑΣΙΚΩΝ ΜΕΤΑΛΩΝ	92	6.792	808	7.600	0,70	23,66	23,67	23,66	77,74	64,38	76,32	MANUFACTURE OF BASIC METALS
28	ΚΑΤΑΣΚΕΥΗ ΜΕΤΑΛΛΙΚΩΝ ΠΡΟΙΟΝΤΩΝ,ΜΕ ΕΞΑΙΡΕΣΗ ΤΑ ΜΗΧΑΝΗΜΑΤΑ ΚΑΙ ΤΑ ΕΙΔΗ ΕΞΟΠΛΙΣΜΟΥ.	837	19.477	3.464	22.941	2,12	22,90	23,55	23,00	57,16	52,72	56,48	MANUFACTURE OF FABRICATED METAL PRODUCTS, EXCEPT MACHINERY AND EQUIPMENT
29	ΚΑΤΑΣΚΕΥΗ ΜΗΧΑΝΗΜΑΤΩΝ ΚΑΙ ΕΙΔΩΝ ΕΞΟΠΛΙΣΜΟΥ Μ.Α.Κ.	489	10.070	1.806	11.876	1,10	23,36	23,76	23,42	63,18	60,98	62,84	MANUFACTURE OF MACHINERY AND EQUIPMENT
30	ΚΑΤΑΣΚΕΥΗ ΜΗΧΑΝΩΝ ΓΡΑΦΕΙΟΥ ΚΑΙ ΗΛΕΚΤΡΟΝΙΚΩΝ ΥΠΟΛΟΓΙΣΤΩΝ	30	306	132	438	0,04	24,24	24,08	24,19	66,56	49,99	61,59	MANUFACTURE OF OFFICE MACHINERY AND COMPUTERS
31	ΚΑΤΑΣΚΕΥΗ ΗΛΕΚΤΡΙΚΩΝ ΜΗΧΑΝΩΝ ΚΑΙ ΣΥΣΚΕΥΩΝ Μ.Α.Κ.	171	4.518	1.396	5.914	0,55	23,66	23,71	23,67	64,24	54,32	61,89	MANUFACTURE OF ELECTRICAL MACHINERY AND APPARATUS
32	ΚΑΤΑΣΚΕΥΗ ΕΞΟΠΛΙΣΜΟΥ ΚΑΙ ΣΥΣΚΕΥΩΝ ΡΑΔΙΟΦΩΝΙΑΣ, ΤΗΛΕΟΡΑΣΗΣ ΚΑΙ ΕΠΙΚΟΙΝΩΝΙΩΝ.	60	1.509	547	2.056	0,19	24,32	23,66	24,14	70,32	56,96	66,84	MANUFACTURE OF RADIO TELEVISION AND COMMUNICATION EQUIPMENT AND APPARATUS
33	ΚΑΤΑΣΚΕΥΗ ΙΑΤΡΙΚΩΝ ΟΡΓΑΝΩΝ, ΟΡΓΑΝΩΝ ΑΚΡΙΒΕΙΑΣ ΚΑΙ ΟΠΤΙΚΩΝ ΟΡΓΑΝΩΝ, ΚΑΤΑΣΚΕΥΗ ΡΟΛΟΓΙΩΝ ΚΑΘΕ ΕΙΔΟΥΣ.	95	1.153	626	1.779	0,16	23,98	23,41	23,78	66,14	48,34	59,97	MANUFACTURE OF MEDICAL, PRECISION AND OPTICAL INSTRUMENTS, WATCHES AND CLOCKS
34	ΚΑΤΑΣΚΕΥΗ ΑΥΤΟΚΙΝΗΤΩΝ ΟΧΗΜΑΤΩΝ, ΚΑΤΑΣΚΕΥΗ ΡΥΜΟΥ/ΚΟΥΜΕΝΩΝ ΚΑΙ ΗΜΙΡΥΜΟΥ/ΚΟΥΜΕΝΩΝ ΟΧΗΜΑΤΩΝ.	48	1.267	177	1.444	0,13	23,28	24,08	23,38	66,56	59,91	65,72	MANUFACTURE OF MOTOR VEHICLES, TRAILERS AND SEMI-TRAILERS
35	ΚΑΤΑΣΚΕΥΗ ΛΟΙΠΟΥ ΕΞΟΠΛΙΣΜΟΥ ΜΕΤΑΦΟΡΩΝ	240	10.315	915	11.230	1,04	20,38	23,09	20,60	88,26	71,99	86,77	MANUFACTURE OF OTHER TRANSPORT EQUIPMENT
36	ΚΑΤΑΣΚΕΥΗ ΕΠΙΠΛΩΝ, ΛΟΙΠΕΣ ΒΙΟΜΗΧΑΝΙΕΣ Μ.Α.Κ.	404	6.303	2.193	8.496	0,79	22,51	22,86	22,60	51,74	49,79	51,23	MANUFACTURE OF FURNITURE; MANUFACTURING N.E.C
37	ΑΝΑΚΥΚΛΩΣΗ	48	771	164	935	0,09	22,60	23,32	22,73	50,43	48,61	50,10	RECYCLING
40	ΠΑΡΟΧΗ ΗΛΕΚΤΡΙΚΟΥ ΡΕΥΜΑΤΟΣ ΦΥΣΙΚΟΥ ΑΕΡΙΟΥ,ΑΤΜΟΥ ΚΑΙ ΖΕΣΤΟΥ ΝΕΡΟΥ	125	2.792	827	3.619	0,34	21,85	22,60	22,02	69,55	65,30	68,55	ELECTRICITY, GAS STEAM AND HOT WATER SUPPLY

ΚΩΔ COD	Οικονομική Δραστηριότητα	Αριθμός Επιχειρήσεων ⁽¹⁾ No of Enterprises ⁽¹⁾	Αριθμός Ασφαλισμένων ⁽²⁾ Number of Insured Individuals ⁽²⁾				Μέση Απασχόληση ⁽³⁾ Average Employment (Days per Month) ⁽³⁾			Μέσο Ημερομίσθιο ⁽³⁾ Average Wage ⁽³⁾			Economic Activity
			Άνδρες Males	Γυναίκες Females	Σύνολο Total	%	Άνδρες Males	Γυναίκες Females	Σύνολο Total	Άνδρες Males	Γυναίκες Females	Σύνολο Total	
41	ΣΥΛΛΟΓΗ, ΚΑΘΑΡΙΣΜΟΣ ΚΑΙ ΔΙΑΝΟΜΗ ΝΕΡΟΥ.	156	6.552	2.006	8.558	0,79	24,96	25,28	25,04	99,77	92,57	98,06	COLLECTION, PURIFICATION AND DISTRIBUTION OF WATER
45	ΚΑΤΑΣΚΕΥΕΣ	1.286	28.508	5.594	34.102	3,16	23,16	23,90	23,28	65,35	64,52	65,21	CONSTRUCTION
50	ΕΜΠΟΡΙΟ, ΣΥΝΤΗΡΗΣΗ ΚΑΙ ΕΠΙΣΚΕΥΗ ΑΥΤΟΚΙΝΗΤΩΝ ΟΧΗΜΑΤΩΝ ΚΑΙ ΜΟΤΟΣΥΚΛΕΤΩΝ, ΔΙΑΝΙΚΗ ΠΩΛΗΣΗ ΚΑΥΣΙΜΩΝ ΟΧΗΜΑΤΩΝ	983	20.578	5.343	25.921	2,40	24,14	24,30	24,18	60,43	54,86	59,27	SALE, MAINTENANCE AND REPAIR OF MOTOR VEHICLES AND MOTORCYCLES; RETAIL SALE OF AUTOMOTIVE FUEL
51	ΧΩΝΔΡΙΚΟ ΕΜΠΟΡΙΟ ΚΑΙ ΕΜΠΟΡΙΟ ΜΕ ΠΡΟΜΗΘΕΙΑ, ΕΚΤΟΣ ΑΠΟ ΤΟ ΕΜΠΟΡΙΟ ΑΥΤΟΚΙΝΗΤΩΝ ΟΧΗΜΑΤΩΝ ΚΑΙ ΜΟΤΟΣΥΚΛΕΤΩΝ	4.401	67.473	38.677	106.150	9,83	24,50	24,01	24,32	67,73	59,21	64,67	WHOLESALE TRADE AND COMMISSION TRADE, EXCEPT OF MOTOR VEHICLES AND MOTORCYCLES
52	ΔΙΑΝΙΚΟ ΕΜΠΟΡΙΟ, ΕΚΤΟΣ ΑΠΟ ΤΟ ΕΜΠΟΡΙΟ ΑΥΤΟΚΙΝΗΤΩΝ ΟΧΗΜΑΤΩΝ ΚΑΙ ΜΟΤΟΣΥΚΛΕΤΩΝ, ΕΠΙΣΚΕΥΗ ΕΙΔΩΝ ΑΤΟΜΙΚΗΣ ΚΑΙ ΟΙΚΙΑΚΗΣ ΧΡΗΣΗΣ	2.410	36.974	65.073	102.047	9,45	24,27	24,09	24,15	55,68	48,09	50,85	RETAIL TRADE, EXCEPT OF MOTOR VEHICLES AND MOTORCYCLES; REPAIR OF PERSONAL AND HOUSEHOLD GOODS
55	ΞΕΝΟΔΟΧΕΙΑ ΚΑΙ ΕΣΤΙΑΤΟΡΙΑ	3.293	30.190	26.150	56.340	5,22	21,04	21,54	21,27	54,68	48,04	51,56	HOTELS AND RESTAURANTS
60	ΧΕΡΣΑΙΕΣ ΜΕΤΑΦΟΡΕΣ, ΜΕΤΑΦΟΡΕΣ ΜΕΣΩ ΑΓΩΓΩΝ	462	21.194	3.033	24.227	2,24	24,83	24,31	24,76	79,10	66,92	77,61	LAND TRANSPORT, TRANSPORT VIA PIPELINES
61	ΥΔΑΤΙΝΕΣ ΜΕΤΑΦΟΡΕΣ	177	2.399	2.014	4.413	0,41	24,71	24,70	24,71	108,72	87,00	98,81	WATER TRANSPORT
62	ΕΝΑΕΡΙΕΣ ΜΕΤΑΦΟΡΕΣ	42	3.237	2.966	6.203	0,57	23,78	24,12	23,94	100,51	61,94	81,93	AIR TRANSPORT
63	ΒΟΗΘΗΤΙΚΕΣ ΚΑΙ ΣΥΝΑΦΕΙΣ ΠΡΟΣ ΤΙΣ ΜΕΤΑΦΟΡΕΣ ΔΡΑΣΤΗΡΙΟΤΗΤΕΣ, ΔΡΑΣΤΗΡΙΟΤΗΤΕΣ ΤΑΞΙΔΙΩΤΙΚΩΝ ΠΡΑΚΤΟΡΕΙΩΝ	791	14.045	9.248	23.293	2,16	23,96	24,08	24,00	74,73	63,01	70,06	SUPPORTING AND AUXILIARY ACTIVITIES; ACTIVITIES OF TRAVEL AGENCIES
64	ΤΑΧΥΔΡΟΜΕΙΑ ΚΑΙ ΤΗΛΕΠΙΚΟΙΝΩΝΙΕΣ	282	23.701	12.586	36.287	3,36	24,59	24,20	24,46	78,81	66,43	74,56	POST AND TELECOMMUNICATIONS
65	ΕΝΔΙΑΜΕΣΟΙ ΧΡΗΜΑΤΟΠΙΣΤΩΤΙΚΟΙ ΟΡΓΑΝΙΣΜΟΙ, ΜΕ ΕΞΑΙΡΕΣΗ ΤΙΣ ΑΣΦΑΛΙΣΤΙΚΕΣ ΕΤΑΙΡΕΙΕΣ ΚΑΙ ΤΑ ΤΑΜΕΙΑ ΣΥΝΤΑΞΕΩΝ	125	29.910	31.960	61.870	5,73	24,89	24,85	24,87	108,95	85,63	96,92	FINANCIAL INTERMEDIATION, EXCEPT INSURANCE AND PENSION FUNDING
66	ΑΣΦΑΛΥΣΕΙΣ ΚΑΙ ΣΥΝΤΑΞΙΟΔΟΤΙΚΑ ΤΑΜΕΙΑ, ΕΚΤΟΣ ΑΠΟ ΤΗΝ ΥΠΟΧΡΕΩΤΙΚΗ ΚΟΙΝΩΝΙΚΗ ΑΣΦΑΛΥΣΗ	81	3.372	4.407	7.779	0,72	24,62	24,68	24,65	98,08	74,30	84,60	INSURANCE AND PENSION FUNDING, EXCEPT COMPULSORY SOCIAL SECURITY
67	ΔΡΑΣΤΗΡΙΟΤΗΤΕΣ ΣΥΝΑΦΕΙΣ ΜΕ ΤΙΣ ΔΡΑΣΤΗΡΙΟΤΗΤΕΣ ΕΝΔΙΑΜΕΣΩΝ ΧΡΗΜΑΤΟΠΙΣΤΩΤΙΚΩΝ ΟΡΓΑΝΙΣΜΩΝ	147	2.007	2.180	4.187	0,39	24,77	24,46	24,61	101,49	68,07	84,19	ACTIVITIES AUXILIARY TO FINANCIAL INTERMEDIATION
70	ΔΡΑΣΤΗΡΙΟΤΗΤΕΣ ΣΧΕΤΙΚΕΣ ΜΕ ΑΚΙΝΗΤΗ ΠΕΡΙΟΥΣΙΑ	99	1.180	903	2.083	0,19	24,57	24,03	24,33	83,99	71,49	78,64	REAL ESTATE ACTIVITIES
71	ΕΚΜΙΣΘΩΣΗ ΜΗΧΑΝΗΜΑΤΩΝ ΚΑΙ ΕΞΟΠΛΙΣΜΟΥ ΧΩΡΙΣ ΧΕΙΡΙΣΤΗ, ΕΚΜΙΣΘΩΣΗ ΕΙΔΩΝ ΑΤΟΜΙΚΗΣ ΚΑΙ ΟΙΚΙΑΚΗΣ ΧΡΗΣΗΣ	76	1.171	694	1.865	0,17	24,53	24,26	24,43	68,45	58,08	64,62	RENTING OF MACHINERY AND EQUIPMENT WITHOUT OPERATOR AND OF PERSONAL AND HOUSEHOLD GOODS

ΚΩΔ COD	Οικονομική Δραστηριότητα	Αριθμός Επιχειρήσεων ⁽¹⁾ No of Enterprises (1)	Αριθμός Ασφαλισμένων ⁽²⁾ Number of Insured Individuals ⁽²⁾				Μέση Απασχόληση ⁽³⁾ Average Employment (Days per Month) ⁽³⁾			Μέσο Ημερομίσθιο ⁽³⁾ Average Wage ⁽³⁾			Economic Activity
			Άνδρες Males	Γυναίκες Females	Σύνολο Total	%	Άνδρες Males	Γυναίκες Females	Σύνολο Total	Άνδρες Males	Γυναίκες Females	Σύνολο Total	
72	ΠΛΗΡΟΦΟΡΙΚΗ ΚΑΙ ΣΥΝΑΦΕΙΣ ΔΡΑΣΤΗΡΙΟΤΗΤΕΣ	490	11.029	6.407	17.436	1,61	24,62	24,29	24,50	90,50	66,82	81,88	COMPUTER AND RELATED ACTIVITIES
73	ΕΡΕΥΝΑ ΚΑΙ ΑΝΑΠΤΥΞΗ	116	2.378	3.173	5.551	0,51	25,11	24,69	24,87	84,76	68,11	75,31	RESEARCH AND DEVELOPMENT
74	ΆΛΛΕΣ ΕΠΙΧΕΙΡΗΜΑΤΙΚΕΣ ΔΡΑΣΤΗΡΙΟΤΗΤΕΣ	1.689	28.396	27.428	55.824	5,17	23,63	23,33	23,48	61,60	54,21	58,00	OTHER BUSINESS ACTIVITIES
75	ΔΗΜΟΣΙΑ ΔΙΟΙΚΗΣΗ ΚΑΙ ΑΜΥΝΑ, ΥΠΟΧΡΕΩΤΙΚΗ ΚΟΙΝΩΝΙΚΗ ΑΣΦΑΛΙΣΗ	1.118	24.338	39.755	64.093	5,94	29,18	26,91	27,77	63,47	49,55	55,10	PUBLIC ADMINISTRATION AND DEFENCE ; COMPULSORY SOCIAL SECURITY
80	ΕΚΠΑΙΔΕΥΣΗ	3.040	13.651	32.776	46.427	4,30	22,53	23,33	23,09	58,73	52,94	54,60	EDUCATION
85	ΥΓΕΙΑ ΚΑΙ ΚΟΙΝΩΝΙΚΗ ΜΕΡΙΜΝΑ	1.674	21.434	47.522	68.956	6,39	25,14	24,88	24,96	67,64	57,44	60,63	HEALTH AND SOCIAL WORK
90	ΔΙΑΘΕΣΗ ΑΥΜΑΤΩΝ ΚΑΙ ΑΠΟΡΡΙΜΑΤΩΝ, ΥΓΙΕΙΝΗ ΚΑΙ ΠΑΡΟΜΟΙΕΣ ΔΡΑΣΤΗΡΙΟΤΗΤΕΣ	530	7.154	2.401	9.555	0,88	23,50	23,48	23,50	53,15	46,15	51,39	SEWAGE AND REFUSE DISPOSAL, SANITATION AND SIMILAR ACTIVITIES
91	ΔΡΑΣΤΗΡΙΟΤΗΤΕΣ ΟΡΓΑΝΩΣΕΩΝ μ.α.κ.	378	8.176	5.371	13.547	1,25	23,85	23,79	23,82	68,33	60,64	65,29	ACTIVITIES OF MEMBERSHIP ORGANIZATIONS N.E.C
92	ΨΥΧΑΓΩΓΙΚΕΣ, ΠΟΛΙΤΙΣΤΙΚΕΣ ΚΑΙ ΑΘΛΗΤΙΚΕΣ ΔΡΑΣΤΗΡΙΟΤΗΤΕΣ	953	16.463	12.439	28.902	2,68	24,76	24,07	24,46	77,39	70,11	74,30	RECREATIONAL, CULTURAL AND SPORTING ACTIVITIES
93	ΆΛΛΕΣ ΔΡΑΣΤΗΡΙΟΤΗΤΕΣ ΠΑΡΟΧΗΣ ΥΠΗΡΕΣΙΩΝ	485	1.781	5.129	6.910	0,64	23,66	23,30	23,39	47,65	40,49	42,36	OTHER SERVICE ACTIVITIES
95	ΙΔΙΩΤΙΚΑ ΟΙΚΟΚΥΡΙΑ ΠΟΥ ΑΠΑΣΧΟΛΟΥΝ ΟΙΚΙΑΚΟ ΠΡΟΣΩΠΙΚΟ	38	178	74	252	0,02	24,79	24,38	24,67	58,94	36,69	52,49	PRIVATE HOUSEHOLDS WITH EMPLOYED PERSONS
99	ΕΤΕΡΟΔΙΚΟΙ ΟΡΓΑΝΙΣΜΟΙ ΚΑΙ ΟΡΓΑΝΑ	39	392	414	806	0,07	24,94	24,53	24,73	77,27	82,32	79,84	EXTRA-TERRITORIAL ORGANIZATIONS AND BODIES
	ΣΥΝΟΛΟ	33.699	612.160	467.618	1.079.778	100	24,03	24,09	24,06	70,24	57,87	64,88	TOTAL

⁽¹⁾ Ως αριθμός επιχειρήσεων λαμβάνεται ο συνολικός αριθμός των μονάδων (παραρτημάτων) των επιχειρήσεων.

⁽²⁾ Ο αριθμός των ασφαλισμένων δεν είναι διακριτός. Εάν ένας ασφαλισμένος απασχολείται σε διαφορετικούς εργοδότες με την ίδια οικονομική δραστηριότητα μετράται μία φορά.

⁽³⁾ Τα στοιχεία αναφέρονται στους ασφαλισμένους που εργάζονται με πλήρες ωράριο και τα μέσα ημερομίσθια προκύπτουν μόνο από τις τακτικές αποδοχές.

ΠΑΡΑΤΗΡΗΣΕΙΣ

1. Η μέση απασχόληση δεν παρουσιάζει μεγάλες αποκλίσεις σχετικά με το φύλο (άνδρες, γυναίκες).
2. Το γενικό μέσο ημερομίσθιο των γυναικών είναι το 82,39% του γενικού μέσου ημερομίσθιου των ανδρών.

⁽¹⁾ The Number of Enterprises refers to number of units (branches) of each enterprise

⁽²⁾ The number of insured individuals is not distinct. If the same person is employed in more than one employers with the same economic activity is counted as one

⁽³⁾ The above figures refer to insured individuals who are employed full-time and their average wages per day do not include leave benefits & season bonuses

COMMENTS

1. Average working days per month does not vary between males and females
2. The average wage per day for females is 82,39% of the average wage per day for males.

ΠΙΝΑΚΑΣ Ι.4 : ΚΟΙΝΕΣ ΕΠΙΧΕΙΡΗΣΕΙΣ ΜΕ 10 ΜΙΣΘΩΤΟΥΣ ΚΑΙ ΑΝΩ - ΠΛΗΡΗΣ ΑΠΑΣΧΟΛΗΣΗ ΣΤΗ ΜΕΤΑΠΟΙΗΣΗ
ΑΡΙΘΜΟΣ ΑΣΦΑΛΙΣΜΕΝΩΝ, ΜΕΣΗ ΑΠΑΣΧΟΛΗΣΗ ΚΑΙ ΜΕΣΟ ΗΜΕΡΟΜΙΣΘΙΟ ΑΝΑ ΟΙΚΟΝΟΜΙΚΗ ΔΡΑΣΤΗΡΙΟΤΗΤΑ ΕΡΓΟΔΟΤΗ ΚΑΙ ΦΥΛΟ
TABLE I.4 : ENTERPRISES WITH 10 OR MORE EMPLOYEES - FULL TIME EMPLOYMENT IN MANUFACTURING
NUMBER OF INSURED INDIVIDUALS, AVERAGE EMPLOYMENT (DAYS), AVERAGE WAGE BY SEX & EMPLOYER'S ECONOMIC ACTIVITY

ΚΩΔ COD	Οικονομική Δραστηριότητα	Αριθμός Επιχειρήσεων ⁽¹⁾ No of Enterprises ⁽¹⁾	Αριθμός Ασφαλισμένων ⁽²⁾ Number of Insured Individuals ⁽²⁾				Μέση Απασχόληση ⁽³⁾ Average Employment (Days per Month) ⁽³⁾			Μέσο Ημερομίσθιο ⁽³⁾ Average Wage ⁽³⁾			Economic Activity
			Άνδρες Males	Γυναίκες Females	Σύνολο Total	%	Άνδρες Males	Γυναίκες Females	Σύνολο Total	Άνδρες Males	Γυναίκες Females	Σύνολο Total	
15	ΒΙΟΜΗΧΑΝΙΑ ΤΡΟΦΙΜΩΝ ΚΑΙ ΠΟΤΩΝ.	1.484	36.137	21.042	57.179	24,19	23,70	22,69	23,33	63,18	50,55	58,66	MANUFACTURE OF FOOD PRODUCTS AND BEVERAGES
16	ΠΑΡΑΓΩΓΗ ΠΡΟΙΟΝΤΩΝ ΚΑΠΝΟΥ	17	1.450	615	2.065	0,87	23,82	22,86	23,53	91,03	70,87	85,20	MANUFACTURE OF TOBACCO PRODUCTS
17	ΠΑΡΑΓΩΓΗ ΚΛΩΣΤΟΥΦΑΝΤΟΥΡΓΙΚΩΝ	229	5.025	2.735	7.760	3,28	23,21	22,65	23,01	59,89	50,74	56,72	MANUFACTURE OF TEXTILES
18	ΚΑΤΑΣΚΕΥΗ ΕΙΔΩΝ ΕΝΔΥΣΗΣ, ΚΑΤΕΡΓΑΣΙΑ ΚΑΙ ΒΑΦΗ ΓΟΥΝΑΡΙΚΩΝ	462	3.243	5.667	8.910	3,77	23,67	22,91	23,19	53,58	50,18	51,44	MANUFACTURE OF WEARING APPAREL; DRESSING AND DYEING OF FUR
19	ΚΑΤΕΡΓΑΣΙΑ ΚΑΙ ΔΕΨΗ ΔΕΡΜΑΤΟΣ, ΚΑΤΑΣΚΕΥΗ ΕΙΔΩΝ ΤΑΞΙΔΙΟΥ (ΑΠΟΣΚΕΥΩΝ), ΤΣΑΝΤΩΝ, ΕΙΔΩΝ ΣΕΛΟΠΟΙΙΑΣ, ΕΙΔΩΝ ΣΑΓΜΑΤΟΠΟΙΙΑΣ ΚΑΙ	72	1.013	796	1.809	0,77	21,88	21,90	21,89	58,94	52,14	55,94	TANNING AND DRESSING OF LEATHER ; MANUFACTURE OF LUGGAGE, HANDBAGS, SADDLERY, HARNESS AND FOOTWEAR
20	ΒΙΟΜΗΧΑΝΙΑ ΞΥΛΟΥ ΚΑΙ ΚΑΤΑΣΚΕΥΗ ΠΡΟΙΟΝΤΩΝ ΑΠΟ ΞΥΛΟ ΚΑΙ ΦΕΛΛΟ, ΕΚΤΟΣ ΑΠΟ ΤΑ ΕΠΙΠΛΑ ΚΑΤΑΣΚΕΥΗ ΕΙΔΩΝ ΚΑΛΑΘΟΠΟΙΙΑΣ ΚΑΙ ΣΠΑΡΤΟΠΛΕΚΤΙΚΗΣ	187	3.633	723	4.356	1,84	23,13	23,55	23,20	55,57	49,61	54,57	MANUFACTURE OF WOOD AND OF PRODUCTS OF WOOD AND CORK, EXCEPT FURNITURE; MANUFACTURE OF ARTICLES OF STRAW AND PLAINTING MATERIALS
21	ΠΑΡΑΓΩΓΗ ΧΑΡΤΟΠΟΛΤΟΥ, ΧΑΡΤΙΟΥ ΚΑΙ ΠΡΟΙΟΝΤΩΝ ΑΠΟ ΧΑΡΤΙ	186	5.369	1.673	7.042	2,98	23,74	23,54	23,69	64,15	53,68	61,68	MANUFACTURE OF PULP, PAPER AND PAPER PRODUCTS

ΚΩΔ COD	Οικονομική Δραστηριότητα	Αριθμός Επιχειρήσεων ⁽¹⁾ No of Enterprises ⁽¹⁾	Αριθμός Ασφαλισμένων ⁽²⁾ Number of Insured Individuals ⁽²⁾				Μέση Απασχόληση ⁽³⁾ Average Employment (Days per Month) ⁽³⁾			Μέσο Ημερομίσθιο ⁽³⁾ Average Wage ⁽³⁾			Economic Activity
			Άνδρες Males	Γυναίκες Females	Σύνολο Total	%	Άνδρες Males	Γυναίκες Females	Σύνολο Total	Άνδρες Males	Γυναίκες Females	Σύνολο Total	
22	ΕΚΔΟΣΕΙΣ,ΕΚΤΥΠΩΣΕΙΣ ΚΑΙ ΑΝΑΠΑΡΑΓΩΓΗ ΠΡΟΕΓΓΕΓΡΑΜΜΕΝΩΝ ΜΕΣΩΝ ΕΓΓΡΑΦΗΣ ΗΧΟΥ ΚΑΙ ΕΙΚΟΝΑΣ ΚΑΙ ΜΕΣΩΝ ΠΛΗΡΟΦΟΡΙΚΗΣ.	611	11.815	8.294	20.109	8,51	24,04	23,86	23,96	75,25	66,00	71,45	PUBLISHING, PRINTING AND REPRODUCTION OF RECORDED MEDIA
23	ΠΑΡΑΓΩΓΗ ΟΠΤΑΝΘΡΑΚΑ (ΚΩΚ),ΠΡΟΙΟΝΤΩΝ ΔΙΥΛΙΣΗΣ ΠΕΤΡΕΛΑΙΟΥ ΚΑΙ ΠΥΡΗΝΙΚΩΝ ΚΑΥΣΙΜΩΝ.	56	4.902	868	5.770	2,44	24,48	24,24	24,45	122,10	95,67	118,16	MANUFACTURE OF COKE, REFINED PETROLEUM PRODUCTS AND NUCLEAR FUEL
24	ΠΑΡΑΓΩΓΗ ΧΗΜΙΚΩΝ ΟΥΣΙΩΝ ΚΑΙ ΠΡΟΙΟΝΤΩΝ	351	13.502	7.761	21.263	9,00	24,16	23,90	24,07	80,49	68,01	75,97	MANUFACTURE OF CHEMICALS AND CHEMICALS PRODUCTS
25	ΚΑΤΑΣΚΕΥΗ ΠΡΟΙΟΝΤΩΝ ΑΠΟ ΕΛΑΣΤΙΚΟ (ΚΑΟΥΤΣΟΥΚ) ΚΑΙ ΠΛΑΣΤΙΚΕΣ ΥΛΕΣ.	307	7.716	2.586	10.302	4,36	23,40	23,36	23,39	59,62	53,28	58,03	MANUFACTURE OF RUBBER AND PLASTIC PRODUCTS
26	ΚΑΤΑΣΚΕΥΗ ΑΛΩΝ ΠΡΟΙΟΝΤΩΝ ΑΠΟ ΜΗ ΜΕΤΑΛΛΙΚΑ ΟΡΥΚΤΑ.	490	13.193	1.869	15.062	6,37	23,53	23,99	23,59	71,87	64,07	70,88	MANUFACTURE OF OTHER NON-METALLIC MINERAL PRODUCTS
27	ΠΑΡΑΓΩΓΗ ΒΑΣΙΚΩΝ ΜΕΤΑΛΛΩΝ	92	6.792	808	7.600	3,22	23,66	23,67	23,66	77,74	64,38	76,32	MANUFACTURE OF BASIC METALS
28	ΚΑΤΑΣΚΕΥΗ ΜΕΤΑΛΛΙΚΩΝ ΠΡΟΙΟΝΤΩΝ,ΜΕ ΕΞΑΙΡΕΣΗ ΤΑ ΜΗΧΑΝΗΜΑΤΑ ΚΑΙ ΤΑ ΕΙΔΗ ΕΞΟΠΛΙΣΜΟΥ.	837	19.477	3.464	22.941	9,71	22,90	23,55	23,00	57,16	52,72	56,48	MANUFACTURE OF FABRICATED METAL PRODUCTS, EXCEPT MACHINERY AND EQUIPMENT
29	ΚΑΤΑΣΚΕΥΗ ΜΗΧΑΝΗΜΑΤΩΝ ΚΑΙ ΕΙΔΩΝ ΕΞΟΠΛΙΣΜΟΥ Μ.Α.Κ.	489	10.070	1.806	11.876	5,03	23,36	23,76	23,42	63,18	60,98	62,84	MANUFACTURE OF MACHINERY AND EQUIPMENT
30	ΚΑΤΑΣΚΕΥΗ ΜΗΧΑΝΩΝ ΓΡΑΦΕΙΟΥ ΚΑΙ ΗΛΕΚΤΡΟΝΙΚΩΝ ΥΠΟΛΟΓΙΣΤΩΝ	30	306	132	438	0,19	24,24	24,08	24,19	66,56	49,99	61,59	MANUFACTURE OF OFFICE MACHINERY AND COMPUTERS
31	ΚΑΤΑΣΚΕΥΗ ΗΛΕΚΤΡΙΚΩΝ ΜΗΧΑΝΩΝ ΚΑΙ ΣΥΣΚΕΥΩΝ Μ.Α.Κ.	171	4.518	1.396	5.914	2,50	23,66	23,71	23,67	64,24	54,32	61,89	MANUFACTURE OF ELECTRICAL MACHINERY AND APPARATUS N.E.C
32	ΚΑΤΑΣΚΕΥΗ ΕΞΟΠΛΙΣΜΟΥ ΚΑΙ ΣΥΣΚΕΥΩΝ ΡΑΔΙΟΦΩΝΙΑΣ, ΤΗΛΕΟΡΑΣΗΣ ΚΑΙ ΕΠΙΚΟΙΝΩΝΙΩΝ.	60	1.509	547	2.056	0,87	24,32	23,66	24,14	70,32	56,96	66,84	MANUFACTURE OF RADIO TELEVISION AND COMMUNICATION EQUIPMENT & APPARATUS

ΚΩΔ COD	Οικονομική Δραστηριότητα	Αριθμός Επιχειρήσεων ⁽¹⁾ No of Enterprises ⁽¹⁾	Αριθμός Ασφαλισμένων ⁽²⁾ Number of Insured Individuals ⁽²⁾				Μέση Απασχόληση ⁽³⁾ Average Employment (Days per Month) ⁽³⁾			Μέσο Ημερομίσθιο ⁽³⁾ Average Wage ⁽³⁾			Economic Activity
			Άνδρες Males	Γυναίκες Females	Σύνολο Total	%	Άνδρες Males	Γυναίκες Females	Σύνολο Total	Άνδρες Males	Γυναίκες Females	Σύνολο Total	
33	ΚΑΤΑΣΚΕΥΗ ΙΑΤΡΙΚΩΝ ΟΡΓΑΝΩΝ, ΟΡΓΑΝΩΝ ΑΚΡΙΒΕΙΑΣ ΚΑΙ ΟΠΤΙΚΩΝ ΟΡΓΑΝΩΝ, ΚΑΤΑΣΚΕΥΗ ΡΟΛΟΓΙΩΝ ΚΑΘΕ ΕΙΔΟΥΣ.	95	1.153	626	1.779	0,75	23,98	23,41	23,78	66,14	48,34	59,97	MANUFACTURE OF MEDICAL, PRECISION AND OPTICAL INSTRUMENTS, WATCHES AND CLOCKS
34	ΚΑΤΑΣΚΕΥΗ ΑΥΤΟΚΙΝΗΤΩΝ ΟΧΗΜΑΤΩΝ, ΚΑΤΑΣΚΕΥΗ ΡΥΜΟΥΛΚΟΥΜΕΝΩΝ ΚΑΙ ΗΜΙΡΥΜΟΥΛΚΟΥΜΕΝΩΝ ΟΧΗΜΑΤΩΝ.	48	1.267	177	1.444	0,61	23,28	24,08	23,38	66,56	59,91	65,72	MANUFACTURE OF MOTOR VEHICLES, TRAILERS AND SEMI- TRAILERS
35	ΚΑΤΑΣΚΕΥΗ ΛΟΙΠΟΥ ΕΞΟΠΛΙΣΜΟΥ ΜΕΤΑΦΟΡΩΝ	240	10.315	915	11.230	4,75	20,38	23,09	20,60	88,26	71,99	86,77	MANUFACTURE OF OTHER TRANSPORT EQUIPMENT
36	ΚΑΤΑΣΚΕΥΗ ΕΠΙΠΛΩΝ, ΛΟΙΠΕΣ ΒΙΟΜΗΧΑΝΙΕΣ Μ.Α.Κ.	404	6.303	2.193	8.496	3,59	22,51	22,86	22,60	51,74	49,79	51,23	MANUFACTURE OF FURNITURE; MANUFACTURING N.E.C
37	ΑΝΑΚΥΚΛΩΣΗ	48	771	164	935	0,40	22,60	23,32	22,73	50,43	48,61	50,10	RECYCLING
	ΣΥΝΟΛΟ	6.966	169.479	66.857	236.336	100	23,36	23,24	23,32	68,51	56,93	65,25	TOTAL

⁽¹⁾ Ως αριθμός επιχειρήσεων λαμβάνεται ο συνολικός αριθμός των μονάδων (παραρτημάτων) των επιχειρήσεων.

⁽²⁾ Ο αριθμός των ασφαλισμένων δεν είναι διακριτός. Εάν ένας ασφαλισμένος απασχολείται σε διαφορετικούς εργοδότες με την ίδια οικονομική δραστηριότητα μετράται μία φορά.

⁽³⁾ Τα στοιχεία αναφέρονται στους ασφαλισμένους που εργάζονται με πλήρες ωράριο και τα μέσα ημερομίσθια προκύπτουν μόνο από τις τακτικές αποδοχές.

ΠΑΡΑΤΗΡΗΣΕΙΣ

1. Το γενικό μέσο ημερομίσθιο των γυναικών είναι το 83,1% του γενικού μέσου ημερομίσθιου των ανδρών.
2. Το μεγαλύτερο μέσο ημερομίσθιο 118,16 € παρουσιάζεται στην οικονομική δραστηριότητα: ΠΑΡΑΓΩΓΗ ΟΠΤΑΝΘΡΑΚΑ (ΚΩΚ), ΠΡΟΙΟΝΤΩΝ ΔΙΥΛΙΣΗΣ ΠΕΤΡΕΛΑΙΟΥ ΚΑΙ ΠΥΡΗΝΙΚ...
3. Η μέση απασχόληση κυμαίνεται από 20,6 έως 24,45 ημέρες χωρίς να παρατηρούνται μεγάλες αποκλίσεις ως προς το φύλο.

⁽¹⁾ The Number of Enterprises refers to number of units (branches) of each enterprise

⁽²⁾ The number of insured individuals is not distinct. If the same person is employed in more than one employers with the same economic activity is counted as one

⁽³⁾ The above figures refer to insured individuals who are employed full-time and their average wages per day do not include leave benefits & season bonuses

COMMENTS

1. Average wage per day for females is 83,1% of the average wage per day for males.
2. The highest average wage per day 118,16 € appears in the economic activity: MANUFACTURE OF COKE, REFINED PETROLEUM PRODUCTS AND NUCLEAR FUEL...
3. The average days of employment per month varies between 20,6 and 24,45 days without significant differences by sex

Τμήμα II : Κοινές Επιχειρήσεις με λιγότερους από 10 μισθωτούς

**ΠΙΝΑΚΑΣ ΙΙ.1 : ΚΟΙΝΕΣ ΕΠΙΧΕΙΡΗΣΕΙΣ ΜΕ ΛΙΓΟΤΕΡΟΥΣ ΑΠΟ 10 ΜΙΣΘΩΤΟΥΣ
ΑΡΙΘΜΟΣ ΕΠΙΧΕΙΡΗΣΕΩΝ ΚΑΙ ΑΡΙΘΜΟΣ ΑΣΦΑΛΙΣΜΕΝΩΝ
TABLE II.1 : ENTERPRISES WITH LESS THAN 10 EMPLOYEES
NUMBER OF ENTERPRISES & NUMBER OF INSURED INDIVIDUALS**

Αρ. Επιχειρήσεων ⁽¹⁾ No of Enterprises ⁽¹⁾	Αριθμός Ασφαλισμένων ⁽²⁾ Number of Insured Individuals ⁽²⁾		
	Ανδρες Males	Γυναίκες Females	Σύνολο Total
229.094	248.685	254.121	502.806

⁽¹⁾ Ως αριθμός επιχειρήσεων έχει ληφθεί ο αριθμός των εδρών των επιχειρήσεων (διακριτοί Αρ.Μητρ.Εργοδότη).

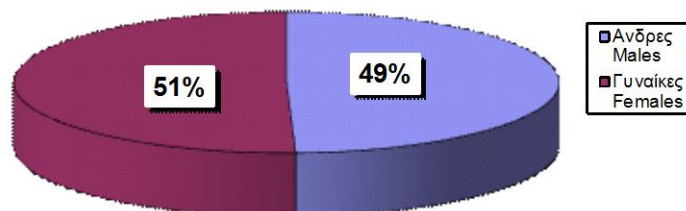
⁽²⁾ Ο αριθμός ασφαλισμένων αφορά τους διακριτούς ασφαλισμένους, δηλ. αν ένας ασφαλισμένος απασχολείται σε περισσότερους από έναν εργοδότη, προσμετράται μία μόνο φορά.

⁽¹⁾ The number of enterprises refers to the number of companies' head offices ; (different Employer Registration Numbers)

⁽²⁾ The number of insured individuals is distinct, i.e. if an employee is employed to more than one employers he is counted once

**ΔΙΑΓΡΑΜΜΑ ΙΙ.1.1 : ΚΑΤΑΝΟΜΗ ΑΝΔΡΩΝ ΚΑΙ ΓΥΝΑΙΚΩΝ ΕΠΙ ΤΟΥ
ΣΥΝΟΛΟΥ ΔΙΑΚΡΙΤΩΝ ΑΣΦΑΛΙΣΜΕΝΩΝ (2)**

CHART II.1.1 : DISTRIBUTION OF INSURED POPULATION BY SEX (2)



ΠΙΝΑΚΑΣ ΙΙ.2 : ΚΟΙΝΕΣ ΕΠΙΧΕΙΡΗΣΕΙΣ ΜΕ ΛΙΓΟΤΕΡΟΥΣ ΑΠΟ 10 ΜΙΣΘΩΤΟΥΣ
ΑΡΙΘΜΟΣ ΑΣΦΑΛΙΣΜΕΝΩΝ ΣΤΟ ΙΚΑ-ΕΤΑΜ ΚΑΤΑ ΤΥΠΟ ΑΠΑΣΧΟΛΗΣΗΣ, ΦΥΛΟ, ΜΕΣΗ ΑΠΑΣΧΟΛΗΣΗ ΚΑΙ ΜΕΣΟ ΗΜΕΡΟΜΙΣΘΙΟ
TABLE II.2 : ENTERPRISES WITH LESS THAN 10 EMPLOYEES

INSURED INDIVIDUALS, AVERAGE EMPLOYMENT (DAYS) & AVERAGE WAGE BY SEX & TYPE OF EMPLOYMENT (FULL/PART TIME)

Τύπος Απασχόλησης Employment Type	Φύλο Sex	Αριθμός Ασφαλισμένων ⁽¹⁾ Number of Insured Individuals ⁽¹⁾	Ημέρες Εργασίας Working Days	Αποδοχές (Τακτικές) Salaries	Μέση Απασχόληση Average Employment (Days)	Μέσο Ημερομίσθιο (Τακτικών Αποδοχών) Average Wage	Μέσες Μηνιαίες Τακτικές Αποδοχές Average Monthly Salary
Πλήρης Απασχόληση ⁽²⁾ Full Time ⁽²⁾	Άνδρες Males	203.150	4.713.903	219.100.213,95	23,20	46,48	1078,51
	Γυναίκες Females	174.463	4.095.340	171.797.421,70	23,47	41,95	984,72
	Σύνολο Total	377.613	8.809.243	390.897.635,65	23,33	44,37	1035,18
Μερική Απασχόληση ⁽²⁾ Part Time ⁽²⁾	Άνδρες Males	45.456	813.469	22.099.238,98	17,90	27,17	486,17
	Γυναίκες Females	81.767	1.463.356	36.925.640,67	17,90	25,23	451,60
	Σύνολο Total	127.223	2.276.825	59.024.879,65	17,90	25,92	463,95
Σύνολο Total	Άνδρες Males	252.061	5.600.910	243.722.409,72	22,22	43,51	966,92
	Γυναίκες Females	259.931	5.638.217	210.613.492,34	21,69	37,35	810,27
	Σύνολο Total	511.992	11.239.127	454.335.902,06	21,95	40,42	887,39

⁽¹⁾ Ο αριθμός των ασφαλισμένων δεν είναι διακριτός, επειδή ο ίδιος ασφαλισμένος μπορεί να μετρηθεί τόσες φορές όσοι είναι και οι εργοδότες του

⁽²⁾ Ως ασφαλισμένοι με "πλήρη απασχόληση" έχει ληφθεί ο αριθμός των ασφαλισμένων του ΙΚΑ που εργάζονται με πλήρες ωράριο ανεξάρτητα από τον αριθμό των ημερών εβδομαδιαίως, άλλως θεωρούνται ως εργαζόμενοι με "μερική απασχόληση"

ΠΑΡΑΤΗΡΗΣΕΙΣ:

- Από τα στοιχεία του παραπάνω πίνακα προκύπτει ότι από τους εργαζόμενους με πλήρες ωράριο το 53,8% είναι άνδρες, ενώ από τους εργαζόμενους με μειωμένο ωράριο το 64,27% είναι γυναίκες.
- Από τα παραπάνω στοιχεία προκύπτει ότι το ημερομίσθιο από τακτικές αποδοχές των γυναικών για την απασχόληση με πλήρες ωράριο είναι το 90,25% του αντίστοιχου ημερομισθίου των ανδρών, ενώ για την απασχόληση με μειωμένο ωράριο είναι το 92,88%.
- Στο " ΣΥΝΟΛΟ * " περιλαμβάνονται οι μισθωτοί με πλήρη και μερική απασχόληση καθώς και εκείνοι για τους οποίους δεν έχει δηλωθεί ή είναι λάθος ο τύπος της απασχόλησης

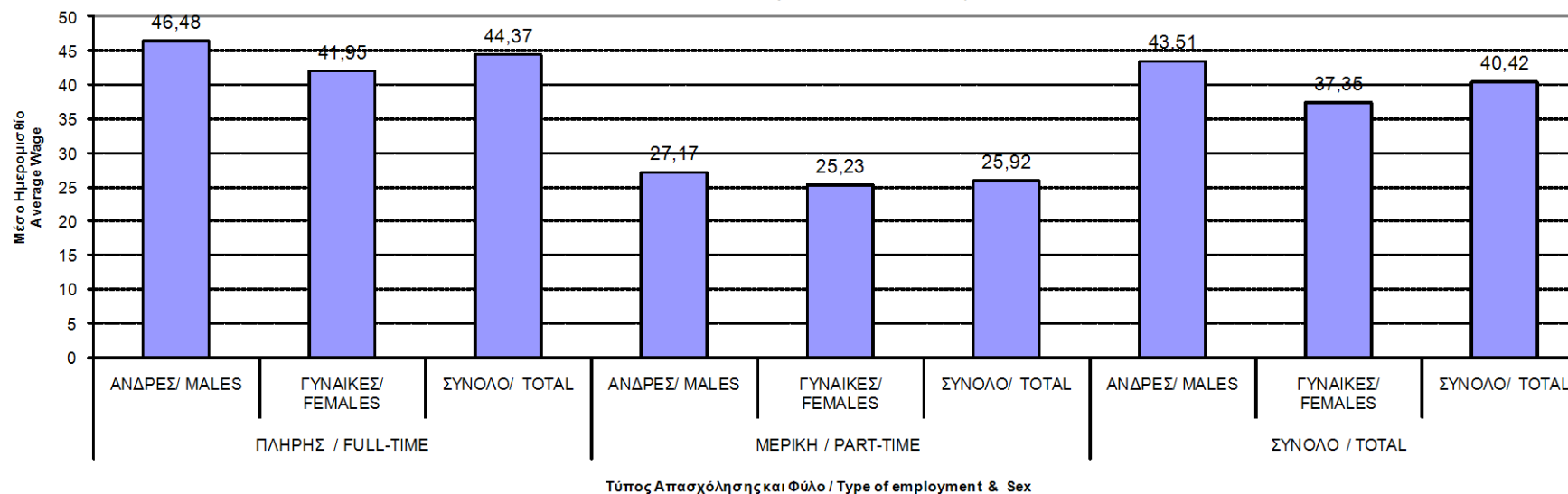
⁽¹⁾ The number of insured individuals is not distinct, therefore a person is counted as many times as his employers

⁽²⁾ Full time employees are those who work full time regardless of the number of working days per week, in any other case, they are considered as part time employees

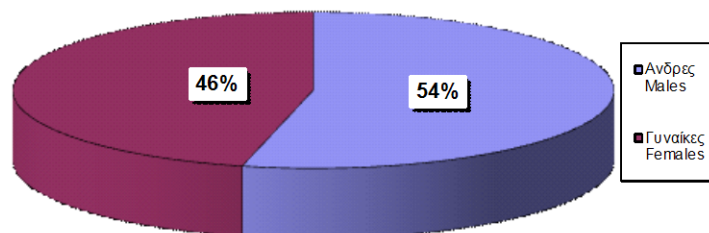
COMMENTS:

- From the above table we conclude that 53,8% of the employees with full-time employment are males and from those with part-time employment 64,27% are females
- The average wage per day (excluding bonuses/overtimes/leave benefits) earned by women employed full time is 90,25% of the average wage per day earned by men, while in part-time employment this comes to 92,88%.
- The 'TOTAL' includes all salaried employees with full or part time employment and those with missing or incorrect type of employment

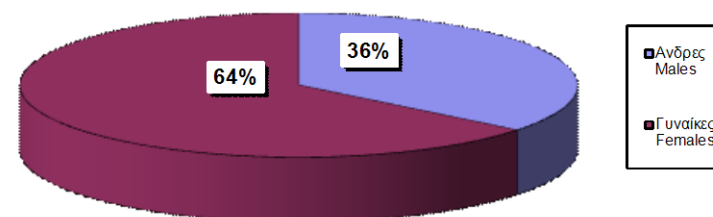
ΔΙΑΓΡΑΜΜΑ II.2.1 : ΜΕΣΟ ΗΜΕΡΟΜΙΣΘΙΟ (ΤΑΚΤΙΚΩΝ ΑΠΟΔΟΧΩΝ)
CHART II.2.1: AVERAGE WAGE (EXCLUDING BONUSES, LEAVE



ΔΙΑΓΡΑΜΜΑ II.2.2 : ΠΛΗΡΗΣ
CHART II.2.2 : FULL-TIME EMPLOYMENT



ΔΙΑΓΡΑΜΜΑ II.2.3 : ΜΕΡΙΚΗ ΑΠΑΣΧΟΛΗΣΗ
CHART II.2.3 : PART-TIME EMPLOYMENT



ΠΙΝΑΚΑΣ ΙΙ.3 : ΚΟΙΝΕΣ ΕΠΙΧΕΙΡΗΣΕΙΣ ΜΕ ΛΙΓΟΤΕΡΟΥΣ ΑΠΟ 10 ΜΙΣΘΩΤΟΥΣ - ΠΛΗΡΗΣ ΑΠΑΣΧΟΛΗΣΗ
ΑΡΙΘΜΟΣ ΑΣΦΑΛΙΣΜΕΝΩΝ, ΜΕΣΗ ΑΠΑΣΧΟΛΗΣΗ ΚΑΙ ΜΕΣΟ ΗΜΕΡΟΜΙΣΘΙΟ ΑΝΑ ΟΙΚΟΝΟΜΙΚΗ ΔΡΑΣΤΗΡΙΟΤΗΤΑ ΕΡΓΟΔΟΤΗ ΚΑΙ ΦΥΛΟ ΑΣΦΑΛΙΣΜΕΝΟΥ

TABLE II.3 : ENTERPRISES WITH LESS THAN 10 EMPLOYEES - FULL TIME EMPLOYMENT
INSURED INDIVIDUALS, AVERAGE EMPLOYMENT (DAYS), AVERAGE WAGE BY SEX & EMPLOYER'S ECONOMIC ACTIVITY

ΚΩΔ COD	Οικονομική Δραστηριότητα	Αριθμός Επιχειρήσεων ⁽¹⁾ No of Enterprises ⁽¹⁾	Αριθμός Ασφαλισμένων ⁽²⁾ Number of Insured Individuals ⁽²⁾				Μέση Απασχόληση ⁽³⁾ Average Employment (Days per Month) ⁽³⁾			Μέσο Ημερομίσθιο ⁽³⁾ Average Wage ⁽³⁾			Economic Activity
			Ανδρες Males	Γυναίκες Females	Σύνολο Total	%	Ανδρες Males	Γυναίκες Females	Σύνολο Total	Ανδρες Males	Γυναίκες Females	Σύνολο Total	
	ΑΓΝΩΣΤΗ	52	27	31	58	0,02	23,44	23,23	23,33	59,36	35,41	46,61	UNKNOWN
01	ΓΕΩΡΓΙΑ, ΚΤΗΝΟΤΡΟΦΙΑ, ΘΗΡΑ ΚΑΙ Σ.Β.Δ.	800	947	362	1.309	0,35	23,54	23,50	23,53	44,93	43,55	44,55	AGRICULTURE, HUNTING AND RELATED SERVICE ACTIVITIES
02	ΔΑΣΟΚΟΜΙΑ, ΥΛΟΤΟΜΙΑ ΚΑΙ ΣΥΝΑΦΕΙΣ ΔΡΑΣΤΗΡΙΟΤΗΤΕΣ	93	109	46	155	0,04	21,04	21,48	21,17	40,92	40,92	40,92	FORESTRY, LOGGING AND RELATED SERVICES
05	ΑΛΕΙΑ, ΕΚΜΕΤΑΛΛΕΥΣΗ ΙΧΘΥΟΤΡΟΦΕΙΩΝ ΚΑΙ ΜΟΝΑΔΩΝ ΠΑΡΑΓΩΓΗΣ ΓΟΝΟΥ Β.Δ.Σ. ΜΕ ΤΗΝ ΑΛΕΙΑ.	202	273	78	351	0,09	23,64	23,42	23,59	52,24	49,56	51,65	FISHING, OPERATION OF FISH HATCHERIES AND FISH FARMS; SERVICE ACTIVITIES INCIDENTAL TO FISHING
10	ΕΞΟΡΥΞΗ ΑΝΘΡΑΚΑ ΚΑΙ ΛΙΓΝΙΤΗ, ΕΞΟΡΥΞΗ ΤΥΡΦΗΣ.	7	9	3	12	0,00	24,67	25,00	24,75	46,52	35,83	43,82	MINING OF COAL AND LIGNITE
11	ΑΝΤΛΗΣΗ ΑΡΓΟΥ ΠΕΤΡΕΛΑΙΟΥ ΚΑΙ ΦΥΣΙΚΟΥ ΑΕΡΙΟΥ, Β.Δ.Σ. ΜΕ ΤΗΝ ΑΝΤΛΗΣΗ ΠΕΤΡΕΛΑΙΟΥ ΚΑΙ ΦΥΣΙΚΟΥ ΑΕΡΙΟΥ, ΜΕ ΕΞΑΙΡΕΣΗ ΤΙΣ ΜΕΛΕΤΕΣ	7	11	2	13	0,00	20,18	25,00	20,92	47,84	79,78	53,71	EXTRACTION OF CRUDE PETROLEUM AND NATURAL GAS; SERVICE ACTIVITIES INCIDENTAL TO OIL AND GAS EXTRACTION, EXCLUDING SURVEYING
12	ΕΞΟΡΥΞΗ ΜΕΤΑΛΛΕΥΜΑΤΩΝ ΟΥΡΑΝΙΟΥ ΚΑΙ ΘΟΡΙΟΥ	3	0	0	0	0,00	0,00	0,00	0,00	0,00	0,00	0,00	MINING OF URANIUM AND THORIUM ORES
13	ΕΞΟΡΥΞΗ ΜΕΤΑΛΛΟΥΧΩΝ ΜΕΤΑΛΛΕΥΜΑΤΩΝ	13	27	1	28	0,01	22,04	25,00	22,14	58,83	30,00	57,67	MINING OF METAL ORES
14	ΑΛΜΕΣ ΕΞΟΡΥΚΤΙΚΕΣ ΚΑΙ ΛΑΤΟΜΙΚΕΣ ΔΡΑΣΤΗΡΙΟΤΗΤΕΣ	275	666	73	739	0,20	21,27	23,90	21,53	56,18	45,96	55,06	OTHER MINING AND QUARRYING
15	ΒΙΟΜΗΧΑΝΙΑ ΤΡΟΦΙΜΩΝ ΚΑΙ ΠΟΤΩΝ.	6.360	7.632	5.390	13.022	3,46	23,45	23,19	23,35	45,97	41,12	43,97	MANUFACTURE OF FOOD PRODUCTS AND BEVERAGES
16	ΠΑΡΑΓΩΓΗ ΠΡΟΙΟΝΤΩΝ ΚΑΠΝΟΥ	9	12	10	22	0,01	23,58	24,10	23,82	63,77	57,74	61,00	MANUFACTURE OF TOBACCO PRODUCTS
17	ΠΑΡΑΓΩΓΗ ΚΛΩΣΤΟΥΦΑΝΤΟΥΡΓΙΚΩΝ ΥΛΩΝ	873	1.120	941	2.061	0,55	22,71	22,33	22,53	43,46	43,33	43,40	MANUFACTURE OF TEXTILES
18	ΚΑΤΑΣΚΕΥΗ ΕΙΔΩΝ ΕΝΔΥΣΗΣ, ΚΑΤΕΡΓΑΣΙΑ ΚΑΙ ΒΑΦΗ ΓΟΥΝΑΡΙΚΩΝ	1.806	1.349	2.438	3.787	1,00	22,45	22,04	22,19	42,69	42,67	42,68	MANUFACTURE OF WEARING APPAREL; DRESSING AND DYEING OF FUR
19	ΚΑΤΕΡΓΑΣΙΑ ΚΑΙ ΔΕΨΗ ΔΕΡΜΑΤΟΣ, ΚΑΤΑΣΚΕΥΗ ΕΙΔΩΝ ΤΑΞΙΔΙΟΥ (ΑΠΟΣΚΕΥΩΝ), ΤΣΑΝΤΩΝ, ΕΙΔΩΝ ΣΕΛΟΠΟΙΙΑΣ, ΕΙΔΩΝ ΣΑΓΜΑΤΟΠΟΙΙΑΣ ΚΑΙ ΥΠΟΔΗΜΑΤΩΝ	343	512	325	837	0,22	21,62	21,47	21,56	48,58	44,77	47,11	TANNING AND DRESSING OF LEATHER ; MANUFACTURE OF LUGGAGE, HANDBAGS, SADDLERY, HARNESS AND FOOTWEAR
20	ΒΙΟΜΗΧΑΝΙΑ ΞΥΛΟΥ ΚΑΙ ΚΑΤΑΣΚΕΥΗ ΠΡΟΙΟΝΤΩΝ ΑΠΟ ΞΥΛΟ ΚΑΙ ΦΕΛΟ, ΕΚΤΟΣ ΑΠΟ ΤΑ ΕΠΙΠΛΑ ΚΑΤΑΣΚΕΥΗ ΕΙΔΩΝ ΚΑΛΩΘΟΠΟΙΙΑΣ ΚΑΙ ΣΠΑΡΤΟΠΛΕΚΤΙΚΗΣ	1.366	2.380	304	2.684	0,71	22,42	23,21	22,51	44,84	42,25	44,54	MANUFACTURE OF WOOD AND OF PRODUCTS OF WOOD AND CORK, EXCEPT FURNITURE; MANUFACTURE OF ARTICLES OF STRAW AND PLAITING MATERIALS
21	ΠΑΡΑΓΩΓΗ ΧΑΡΤΟΠΟΛΤΟΥ, ΧΑΡΤΙΟΥ ΚΑΙ ΠΡΟΙΟΝΤΩΝ ΑΠΟ ΧΑΡΤΙ	300	592	267	859	0,23	23,49	22,87	23,29	45,23	43,72	44,77	MANUFACTURE OF PULP, PAPER AND PAPER PRODUCTS

ΚΩΔ COD	Οικονομική Δραστηριότητα	Αριθμός Επιχειρήσεων ⁽¹⁾ No of Enterprises ⁽¹⁾	Αριθμός Ασφαλισμένων ⁽²⁾ Number of Insured Individuals ⁽²⁾				Μέση Απασχόληση ⁽³⁾ Average Employment (Days per Month) ⁽³⁾			Μέσο Ημερομίσθιο ⁽³⁾ Average Wage ⁽³⁾			Economic Activity
			Άνδρες Males	Γυναίκες Females	Σύνολο Total	%	Άνδρες Males	Γυναίκες Females	Σύνολο Total	Άνδρες Males	Γυναίκες Females	Σύνολο Total	
22	ΕΚΔΟΣΕΙΣ,ΕΚΤΥΠΩΣΕΙΣ ΚΑΙ ΑΝΑΠΑΡΑΓΩΓΗ ΠΡΟΕΓΓΕΓΡΑΜΜΕΝΩΝ ΜΕΣΩΝ ΕΓΓΡΑΦΗΣ ΗΧΟΥ ΚΑΙ ΕΙΚΟΝΑΣ ΚΑΙ ΜΕΣΩΝ ΠΛΗΡΟΦΟΡΙΚΗΣ.	2.086	2.694	2.332	5.026	1,33	24,06	24,08	24,07	50,16	45,47	47,98	PUBLISHING, PRINTING AND REPRODUCTION OF RECORDED MEDIA
23	ΠΑΡΑΓΩΓΗ ΟΠΤΑΝΘΡΑΚΑ (ΚΩΚ),ΠΡΟΙΟΝΤΩΝ ΔΙΥΛΣΗΣ ΠΕΤΡΕΛΑΙΟΥ ΚΑΙ ΠΥΡΗΝΙΚΩΝ ΚΑΥΣΙΜΩΝ.	36	103	17	120	0,03	23,62	24,71	23,78	62,02	50,10	60,26	MANUFACTURE OF COKE, REFINED PETROLEUM PRODUCTS AND NUCLEAR FUEL
24	ΠΑΡΑΓΩΓΗ ΧΗΜΙΚΩΝ ΟΥΣΙΩΝ ΚΑΙ ΠΡΟΙΟΝΤΩΝ	426	817	387	1.204	0,32	23,63	23,40	23,56	51,04	46,86	49,70	MANUFACTURE OF CHEMICALS AND CHEMICALS PRODUCTS
25	ΚΑΤΑΣΚΕΥΗ ΠΡΟΙΟΝΤΩΝ ΑΠΟ ΕΛΑΣΤΙΚΟ (ΚΑΟΥΤΣΟΥΚ) ΚΑΙ ΠΛΑΣΤΙΚΕΣ ΥΛΕΣ.	603	1.371	432	1.803	0,48	22,75	23,25	22,87	46,17	43,96	45,63	MANUFACTURE OF RUBBER AND PLASTIC PRODUCTS
26	ΚΑΤΑΣΚΕΥΗ ΑΛΩΝ ΠΡΟΙΟΝΤΩΝ ΑΠΟ ΜΗ ΜΕΤΑΛΛΙΚΑ ΟΡΥΚΤΑ.	1.621	3.197	485	3.682	0,98	21,82	23,09	21,99	47,24	42,82	46,63	MANUFACTURE OF OTHER NON-METALLIC MINERAL PRODUCTS
27	ΠΑΡΑΓΩΓΗ ΒΑΣΙΚΩΝ ΜΕΤΑΛΛΩΝ	199	420	94	514	0,14	23,24	22,89	23,18	49,56	45,32	48,79	MANUFACTURE OF BASIC METALS
28	ΚΑΤΑΣΚΕΥΗ ΜΕΤΑΛΛΙΚΩΝ ΠΡΟΙΟΝΤΩΝ,ΜΕ ΕΞΑΙΡΕΣΗ ΤΑ ΜΗΧΑΝΗΜΑΤΑ ΚΑΙ ΤΑ ΕΙΔΗ ΕΞΟΠΛΙΣΜΟΥ.	4.505	8.402	1.038	9.440	2,50	22,56	23,50	22,67	46,23	41,11	45,64	MANUFACTURE OF FABRICATED METAL PRODUCTS, EXCEPT MACHINERY AND EQUIPMENT
29	ΚΑΤΑΣΚΕΥΗ ΜΗΧΑΝΗΜΑΤΩΝ ΚΑΙ ΕΙΔΩΝ ΕΞΟΠΛΙΣΜΟΥ Μ.Α.Κ.	2.168	4.644	678	5.322	1,41	23,29	23,60	23,33	48,44	43,64	47,82	MANUFACTURE OF MACHINERY AND EQUIPMENT
30	ΚΑΤΑΣΚΕΥΗ ΜΗΧΑΝΩΝ ΓΡΑΦΕΙΟΥ ΚΑΙ ΗΛΕΚΤΡΟΝΙΚΩΝ ΥΠΟΛΟΓΙΣΤΩΝ	63	119	26	145	0,04	23,85	23,85	23,85	49,03	50,16	49,23	MANUFACTURE OF OFFICE MACHINERY AND COMPUTERS
31	ΚΑΤΑΣΚΕΥΗ ΗΛΕΚΤΡΙΚΩΝ ΜΗΧΑΝΩΝ ΚΑΙ ΣΥΣΚΕΥΩΝ Μ.Α.Κ.	604	1.148	266	1.414	0,38	23,12	23,89	23,26	45,39	43,06	44,94	MANUFACTURE OF ELECTRICAL MACHINERY AND APPARATUS
32	ΚΑΤΑΣΚΕΥΗ ΕΞΟΠΛΙΣΜΟΥ ΚΑΙ ΣΥΣΚΕΥΩΝ ΡΑΔΙΟΦΩΝΙΑΣ, ΤΗΛΕΟΡΑΣΗΣ ΚΑΙ ΕΠΙΚΟΙΝΩΝΙΩΝ.	195	290	84	374	0,10	23,92	24,32	24,01	43,29	40,25	42,60	MANUFACTURE OF RADIO TELEVISION AND COMMUNICATION EQUIPMENT AND APPARATUS
33	ΚΑΤΑΣΚΕΥΗ ΙΑΤΡΙΚΩΝ ΟΡΓΑΝΩΝ, ΟΡΓΑΝΩΝ ΑΚΡΙΒΕΙΑΣ ΚΑΙ ΟΠΤΙΚΩΝ ΟΡΓΑΝΩΝ, ΚΑΤΑΣΚΕΥΗ ΡΟΛΟΓΙΩΝ ΚΑΘΕ ΕΙΔΟΥΣ.	634	816	411	1.227	0,33	24,28	24,26	24,27	43,42	39,92	42,25	MANUFACTURE OF MEDICAL, PRECISION AND OPTICAL INSTRUMENTS, WATCHES AND CLOCKS
34	ΚΑΤΑΣΚΕΥΗ ΑΥΤΟΚΙΝΗΤΩΝ ΟΧΗΜΑΤΩΝ, ΚΑΤΑΣΚΕΥΗ ΡΥΜΟΥ/ΚΟΥΜΕΝΩΝ ΚΑΙ ΗΜΙΡΥΜΟΥ/ΚΟΥΜΕΝΩΝ ΟΧΗΜΑΤΩΝ.	145	304	35	339	0,09	22,70	24,46	22,88	50,50	48,37	50,26	MANUFACTURE OF MOTOR VEHICLES, TRAILERS AND SEMI-TRAILERS
35	ΚΑΤΑΣΚΕΥΗ ΛΟΙΠΟΥ ΕΞΟΠΛΙΣΜΟΥ ΜΕΤΑΦΟΡΩΝ	480	1.093	154	1.247	0,33	19,71	23,58	20,19	59,59	44,30	57,39	MANUFACTURE OF OTHER TRANSPORT EQUIPMENT
36	ΚΑΤΑΣΚΕΥΗ ΕΠΙΠΛΩΝ, ΛΟΙΠΕΣ ΒΙΟΜΗΧΑΝΙΕΣ Μ.Α.Κ.	2.568	4.438	1.116	5.554	1,47	22,63	22,97	22,70	45,48	41,49	44,67	MANUFACTURE OF FURNITURE; MANUFACTURING N.E.C
37	ΑΝΑΚΥΚΛΩΣΗ	101	237	67	304	0,08	22,92	23,25	22,99	44,92	41,21	44,10	RECYCLING
40	ΠΑΡΟΧΗ ΗΛΕΚΤΡΙΚΟΥ ΡΕΥΜΑΤΟΣ ΦΥΣΙΚΟΥ ΑΕΡΙΟΥ,ΑΤΜΟΥ ΚΑΙ ΖΕΣΤΟΥ ΝΕΡΟΥ	411	764	291	1.055	0,28	22,39	22,56	22,44	58,26	46,96	55,13	ELECTRICITY, GAS STEAM AND HOT WATER SUPPLY

ΚΩΔ COD	Οικονομική Δραστηριότητα	Αριθμός Επιχειρήσεων ⁽¹⁾ No of Enterprises ⁽¹⁾	Αριθμός Ασφαλισμένων ⁽²⁾ Number of Insured Individuals ⁽²⁾				Μέση Απασχόληση ⁽³⁾ Average Employment (Days per Month) ⁽³⁾			Μέσο Ημερομίσθιο ⁽³⁾ Average Wage ⁽³⁾			Economic Activity
			Άνδρες Males	Γυναίκες Females	Σύνολο Total	%	Άνδρες Males	Γυναίκες Females	Σύνολο Total	Άνδρες Males	Γυναίκες Females	Σύνολο Total	
41	ΣΥΛΛΟΓΗ, ΚΑΘΑΡΙΣΜΟΣ ΚΑΙ ΔΙΑΝΟΜΗ ΝΕΡΟΥ.	289	576	234	810	0,21	24,36	24,38	24,37	61,03	59,74	60,65	COLLECTION, PURIFICATION AND DISTRIBUTION OF WATER
45	ΚΑΤΑΣΚΕΥΕΣ	12.994	18.214	4.002	22.216	5,89	22,32	23,88	22,60	45,14	46,40	45,38	CONSTRUCTION
50	ΕΜΠΟΡΙΟ, ΣΥΝΤΗΡΗΣΗ ΚΑΙ ΕΠΙΣΚΕΥΗ ΑΥΤΟΚΙΝΗΤΩΝ ΟΧΗΜΑΤΩΝ ΚΑΙ ΜΟΤΟΣΥΚΛΕΤΩΝ, ΛΙΑΝΙΚΗ ΠΩΛΗΣΗ ΚΑΥΣΙΜΩΝ ΟΧΗΜΑΤΩΝ	11.727	18.027	3.057	21.084	5,59	23,82	23,94	23,84	43,79	41,06	43,39	SALE, MAINTENANCE AND REPAIR OF MOTOR VEHICLES AND MOTORCYCLES; RETAIL SALE OF AUTOMOTIVE FUEL
51	ΧΩΝΔΡΙΚΟ ΕΜΠΟΡΙΟ ΚΑΙ ΕΜΠΟΡΙΟ ΜΕ ΠΡΟΜΗΘΕΙΑ, ΕΚΤΟΣ ΑΠΟ ΤΟ ΕΜΠΟΡΙΟ ΑΥΤΟΚΙΝΗΤΩΝ ΟΧΗΜΑΤΩΝ ΚΑΙ ΜΟΤΟΣΥΚΛΕΤΩΝ	22.699	35.067	17.233	52.300	13,88	24,10	24,06	24,09	47,25	45,70	46,74	WHOLESALE TRADE AND COMMISSION TRADE, EXCEPT OF MOTOR VEHICLES AND MOTORCYCLES
52	ΛΙΑΝΙΚΟ ΕΜΠΟΡΙΟ, ΕΚΤΟΣ ΑΠΟ ΤΟ ΕΜΠΟΡΙΟ ΑΥΤΟΚΙΝΗΤΩΝ ΟΧΗΜΑΤΩΝ ΚΑΙ ΜΟΤΟΣΥΚΛΕΤΩΝ, ΕΠΙΣΚΕΥΗ ΕΙΔΩΝ ΑΤΟΜΙΚΗΣ ΚΑΙ ΟΙΚΙΑΚΗΣ ΧΡΗΣΗΣ	37.465	18.872	36.889	55.761	14,80	24,09	24,09	24,09	41,92	42,03	41,99	RETAIL TRADE, EXCEPT OF MOTOR VEHICLES AND MOTORCYCLES; REPAIR OF PERSONAL AND HOUSEHOLD GOODS
55	ΞΕΝΟΔΟΧΕΙΑ ΚΑΙ ΕΣΤΙΑΤΟΡΙΑ	22.038	17.140	16.879	34.019	9,03	19,96	19,99	19,97	44,51	40,89	42,71	HOTELS AND RESTAURANTS
60	ΧΕΡΣΑΙΕΣ ΜΕΤΑΦΟΡΕΣ.ΜΕΤΑΦΟΡΕΣ ΜΕΣΩ ΑΓΩΓΩΝ	9.925	11.394	886	12.280	3,26	23,50	24,01	23,54	43,22	41,94	43,12	LAND TRANSPORT, TRANSPORT VIA PIPELINES
61	ΥΔΑΤΙΝΕΣ ΜΕΤΑΦΟΡΕΣ	534	769	673	1.442	0,38	24,51	24,54	24,52	77,70	69,35	73,80	WATER TRANSPORT
62	ΕΝΑΕΡΙΕΣ ΜΕΤΑΦΟΡΕΣ	41	71	63	134	0,04	24,17	24,40	24,28	91,24	79,28	85,59	AIR TRANSPORT
63	ΒΟΗΘΗΤΙΚΕΣ ΚΑΙ ΣΥΝΑΦΕΙΣ ΠΡΟΣ ΤΙΣ ΜΕΤΑΦΟΡΕΣ ΔΡΑΣΤΗΡΙΟΤΗΤΕΣ, ΔΡΑΣΤΗΡΙΟΤΗΤΕΣ ΤΑΞΙΔΙΩΤΙΚΩΝ ΠΡΑΚΤΟΡΕΙΩΝ	3.560	4.233	4.120	8.353	2,22	24,26	24,31	24,28	58,43	53,90	56,19	SUPPORTING AND AUXILIARY ACTIVITIES; ACTIVITIES OF TRAVEL AGENCIES
64	ΤΑΧΥΔΡΟΜΕΙΑ ΚΑΙ ΤΗΛΕΠΙΚΟΙΝΩΝΙΕΣ	1.061	1.421	886	2.307	0,61	23,60	23,65	23,62	45,32	42,49	44,23	POST AND TELECOMMUNICATIONS
65	ΕΝΔΙΑΜΕΣΟΙ ΧΡΗΜΑΤΟΠΙΣΤΩΤΙΚΟΙ ΟΡΓΑΝΙΣΜΟΙ, ΜΕ ΕΞΑΙΡΕΣΗ ΤΙΣ ΑΣΦΑΛΙΣΤΙΚΕΣ ΕΤΑΙΡΕΙΕΣ ΚΑΙ ΤΑ ΤΑΜΕΙΑ ΣΥΝΤΑΞΕΩΝ	119	93	147	240	0,06	23,85	23,90	23,88	98,22	61,25	75,56	FINANCIAL INTERMEDIATION, EXCEPT INSURANCE AND PENSION FUNDING
66	ΑΣΦΑΛΙΣΕΙΣ ΚΑΙ ΣΥΝΤΑΞΙΟΔΟΤΙΚΑ ΤΑΜΕΙΑ, ΕΚΤΟΣ ΑΠΟ ΤΗΝ ΥΠΟΧΡΕΩΤΙΚΗ ΚΟΙΝΩΝΙΚΗ ΑΣΦΑΛΙΣΗ	404	140	458	598	0,16	24,31	24,33	24,32	69,86	47,08	52,41	INSURANCE AND PENSION FUNDING, EXCEPT COMPULSORY SOCIAL SECURITY
67	ΔΡΑΣΤΗΡΙΟΤΗΤΕΣ ΣΥΝΑΦΕΙΣ ΜΕ ΤΙΣ ΔΡΑΣΤΗΡΙΟΤΗΤΕΣ ΕΝΔΙΑΜΕΣΩΝ ΧΡΗΜΑΤΟΠΙΣΤΩΤΙΚΩΝ ΟΡΓΑΝΙΣΜΩΝ	1.073	493	1.276	1.769	0,47	24,28	24,13	24,17	64,56	47,22	52,07	ACTIVITIES AUXILIARY TO FINANCIAL INTERMEDIATION
70	ΔΡΑΣΤΗΡΙΟΤΗΤΕΣ ΣΧΕΤΙΚΕΣ ΜΕ ΑΚΙΝΗΤΗ ΠΕΡΙΟΥΣΙΑ	1.354	931	1.186	2.117	0,56	24,20	24,11	24,15	64,01	51,44	56,98	REAL ESTATE ACTIVITIES
71	ΕΚΜΙΣΘΩΣΗ ΜΗΧΑΝΗΜΑΤΩΝ ΚΑΙ ΕΞΟΠΛΙΣΜΟΥ ΧΩΡΙΣ ΧΕΙΡΙΣΤΗ, ΕΚΜΙΣΘΩΣΗ ΕΙΔΩΝ ΑΤΟΜΙΚΗΣ ΚΑΙ ΟΙΚΙΑΚΗΣ ΧΡΗΣΗΣ	784	701	627	1.328	0,35	23,79	23,76	23,78	43,57	39,02	41,42	RENTING OF MACHINERY AND EQUIPMENT WITHOUT OPERATOR AND OF PERSONAL AND HOUSEHOLD GOODS

ΚΩΔ COD	Οικονομική Δραστηριότητα	Αριθμός Επιχειρήσεων ⁽¹⁾ No of Enterprises ⁽¹⁾	Αριθμός Ασφαλισμένων ⁽²⁾ Number of Insured Individuals ⁽²⁾				Μέση Απασχόληση ⁽³⁾ Average Employment (Days per Month) ⁽³⁾			Μέσο Ημερομίσθιο ⁽³⁾ Average Wage ⁽³⁾			Economic Activity
			Άνδρες Males	Γυναίκες Females	Σύνολο Total	%	Άνδρες Males	Γυναίκες Females	Σύνολο Total	Άνδρες Males	Γυναίκες Females	Σύνολο Total	
72	ΠΛΗΡΟΦΟΡΙΚΗ ΚΑΙ ΣΥΝΑΦΕΙΣ ΔΡΑΣΤΗΡΙΟΤΗΤΕΣ	1.755	2.460	1.377	3.837	1,02	24,35	23,99	24,22	55,87	48,42	53,22	COMPUTER AND RELATED ACTIVITIES
73	ΕΡΕΥΝΑ ΚΑΙ ΑΝΑΠΤΥΞΗ	257	218	326	544	0,14	24,58	24,43	24,49	79,84	54,83	64,89	RESEARCH AND DEVELOPMENT
74	ΆΛΕΣ ΕΠΙΧΕΙΡΗΜΑΤΙΚΕΣ ΔΡΑΣΤΗΡΙΟΤΗΤΕΣ	17.808	8.450	16.620	25.070	6,65	23,95	24,20	24,11	51,57	47,26	48,70	OTHER BUSINESS ACTIVITIES
75	ΔΗΜΟΣΙΑ ΔΙΟΙΚΗΣΗ ΚΑΙ ΑΜΥΝΑ, ΥΠΟΧΡΕΩΤΙΚΗ ΚΟΙΝΩΝΙΚΗ ΑΣΦΑΛΙΣΗ	1.917	1.516	2.466	3.982	1,06	26,52	25,96	26,17	53,68	55,92	55,05	PUBLIC ADMINISTRATION AND DEFENCE : COMPULSORY SOCIAL SECURITY
80	ΕΚΠΑΙΔΕΥΣΗ	14.524	2.168	7.991	10.159	2,70	23,01	23,02	23,02	47,70	37,75	39,87	EDUCATION
85	ΥΓΕΙΑ ΚΑΙ ΚΟΙΝΩΝΙΚΗ ΜΕΡΙΜΝΑ	10.109	1.803	11.725	13.528	3,59	24,59	24,36	24,39	46,43	42,92	43,40	HEALTH AND SOCIAL WORK
90	ΔΙΑΘΕΣΗ ΛΥΜΑΤΩΝ ΚΑΙ ΑΠΟΡΡΙΜΑΤΩΝ, ΥΓΙΕΙΝΗ ΚΑΙ ΠΑΡΟΜΟΙΕΣ ΔΡΑΣΤΗΡΙΟΤΗΤΕΣ	450	692	168	860	0,23	23,88	22,79	23,67	47,79	44,40	47,15	SEWAGE AND REFUSE DISPOSAL, SANITATION AND SIMILAR ACTIVITIES
91	ΔΡΑΣΤΗΡΙΟΤΗΤΕΣ ΟΡΓΑΝΩΣΕΩΝ μ.α.κ.	2.922	1.852	2.181	4.033	1,07	23,70	25,77	24,82	56,84	53,06	54,72	ACTIVITIES OF MEMBERSHIP ORGANIZATIONS N.E.C
92	ΨΥΧΑΓΩΓΙΚΕΣ, ΠΟΛΙΤΙΣΤΙΚΕΣ ΚΑΙ ΑΘΛΗΤΙΚΕΣ ΔΡΑΣΤΗΡΙΟΤΗΤΕΣ	4.169	3.147	2.842	5.989	1,59	24,85	23,44	24,18	45,32	43,74	44,59	RECREATIONAL, CULTURAL AND SPORTING ACTIVITIES
93	ΆΛΕΣ ΔΡΑΣΤΗΡΙΟΤΗΤΕΣ ΠΑΡΟΧΗΣ ΥΠΗΡΕΣΙΩΝ	8.635	2.715	10.321	13.036	3,46	23,28	22,23	22,45	39,28	34,39	35,45	OTHER SERVICE ACTIVITIES
95	ΙΔΙΩΤΙΚΑ ΝΟΙΚΟΚΥΡΙΑ ΠΟΥ ΑΠΑΣΧΟΛΟΥΝ ΟΙΚΙΑΚΟ ΠΡΟΣΩΠΙΚΟ	17.177	2.839	11.113	13.952	3,70	24,48	24,44	24,45	32,67	18,81	21,63	PRIVATE HOUSEHOLDS WITH EMPLOYED PERSONS
99	ΕΤΕΡΟΔΙΚΟΙ ΟΡΓΑΝΙΣΜΟΙ ΚΑΙ ΟΡΓΑΝΑ	145	183	230	413	0,11	24,39	24,50	24,46	65,57	62,07	63,62	EXTRA-TERRITORIAL ORGANIZATIONS AND BODIES
	ΣΥΝΟΛΟ	235.289	202.708	174.160	376.868	100	23,25	23,51	23,37	46,48	41,95	44,37	TOTAL

⁽¹⁾ Ως αριθμός επιχειρήσεων λαμβάνεται ο συνολικός αριθμός των μονάδων (παραρτημάτων) των επιχειρήσεων.

⁽²⁾ Ο αριθμός των ασφαλισμένων δεν είναι διακριτός. Εάν ένας ασφαλισμένος απασχολείται σε διαφορετικούς εργοδότες με την ίδια οικονομική δραστηριότητα μετράται μία φορά.

⁽³⁾ Τα στοιχεία αναφέρονται στους ασφαλισμένους που εργάζονται με πλήρες ωράριο και τα μέσα ημερομίσθια προκύπτουν μόνο από τις τακτικές αποδοχές.

ΠΑΡΑΤΗΡΗΣΕΙΣ

1. Η μέση απασχόληση δεν παρουσιάζει μεγάλες αποκλίσεις σχετικά με το φύλο (άνδρες, γυναίκες).
2. Το γενικό μέσο ημερομίσθιο των γυναικών είναι το 90,25% του γενικού μέσου ημερομίσθιου των ανδρών.

⁽¹⁾ The Number of Enterprises refers to number of units (branches) of each enterprise

⁽²⁾ The number of insured individuals is not distinct. If the same person is employed in more than one employers with the same economic activity is counted as one

⁽³⁾ The above figures refer to insured individuals who are employed full-time and their average wages per day do not include leave benefits & season bonuses

COMMENTS

1. Average working days per month does not vary between males and females
2. The average wage per day for females is 90,25% of the average wage per day for males.

ΠΙΝΑΚΑΣ ΙΙ.4 : ΚΟΙΝΕΣ ΕΠΙΧΕΙΡΗΣΕΙΣ ΜΕ ΛΙΓΟΤΕΡΟΥΣ ΑΠΟ 10 ΜΙΣΘΩΤΟΥΣ - ΠΛΗΡΗΣ ΑΠΑΣΧΟΛΗΣΗ ΣΤΗ ΜΕΤΑΠΟΙΗΣΗ
ΑΡΙΘΜΟΣ ΑΣΦΑΛΙΣΜΕΝΩΝ, ΜΕΣΗ ΑΠΑΣΧΟΛΗΣΗ ΚΑΙ ΜΕΣΟ ΗΜΕΡΟΜΙΣΘΙΟ ΑΝΑ ΟΙΚΟΝΟΜΙΚΗ ΔΡΑΣΤΗΡΙΟΤΗΤΑ ΕΡΓΟΔΟΤΗ ΚΑΙ ΦΥΛΟ
TABLE II.4 : ENTERPRISES WITH LESS THAN 10 EMPLOYEES - FULL TIME EMPLOYMENT IN MANUFACTURING
NUMBER OF INSURED INDIVIDUALS, AVERAGE EMPLOYMENT (DAYS), AVERAGE WAGE BY SEX & EMPLOYER'S ECONOMIC ACTIVITY

ΚΩΔ COD	Οικονομική Δραστηριότητα	Αριθμός Επιχειρήσεων ⁽¹⁾ No of Enterprises ⁽¹⁾	Αριθμός Ασφαλισμένων ⁽²⁾ Number of Insured Individuals ⁽²⁾				Μέση Απασχόληση ⁽³⁾ Average Employment (Days per Month) ⁽³⁾			Μέσο Ημερομίσθιο ⁽³⁾ Average Wage ⁽³⁾			Economic Activity
			Άνδρες Males	Γυναίκες Females	Σύνολο Total	%	Άνδρες Males	Γυναίκες Females	Σύνολο Total	Άνδρες Males	Γυναίκες Females	Σύνολο Total	
15	ΒΙΟΜΗΧΑΝΙΑ ΤΡΟΦΙΜΩΝ ΚΑΙ ΠΟΤΩΝ.	6.360	7.632	5.390	13.022	21,35	23,45	23,19	23,35	45,97	41,12	43,97	MANUFACTURE OF FOOD PRODUCTS AND BEVERAGES
16	ΠΑΡΑΓΩΓΗ ΠΡΟΙΟΝΤΩΝ ΚΑΠΝΟΥ	9	12	10	22	0,04	23,58	24,10	23,82	63,77	57,74	61,00	MANUFACTURE OF TOBACCO PRODUCTS
17	ΠΑΡΑΓΩΓΗ ΚΛΩΣΤΟΥ ΦΑΝΤΟΥΡΓΙΚΩΝ	873	1.120	941	2.061	3,38	22,71	22,33	22,53	43,46	43,33	43,40	MANUFACTURE OF TEXTILES
18	ΚΑΤΑΣΚΕΥΗ ΕΙΔΩΝ ΕΝΔΥΣΗΣ, ΚΑΤΕΡΓΑΣΙΑ ΚΑΙ ΒΑΦΗ ΓΟΥΝΑΡΙΚΩΝ	1.806	1.349	2.438	3.787	6,21	22,45	22,04	22,19	42,69	42,67	42,68	MANUFACTURE OF WEARING APPAREL; DRESSING AND DYEING OF FUR
19	ΚΑΤΕΡΓΑΣΙΑ ΚΑΙ ΔΕΨΗ ΔΕΡΜΑΤΟΣ, ΚΑΤΑΣΚΕΥΗ ΕΙΔΩΝ ΤΑΞΙΔΙΟΥ (ΑΠΟΣΚΕΥΩΝ), ΤΣΑΝΤΩΝ, ΕΙΔΩΝ ΣΕΛΟΠΟΙΙΑΣ, ΕΙΔΩΝ ΣΑΓΜΑΤΟΠΟΙΙΑΣ ΚΑΙ	343	512	325	837	1,37	21,62	21,47	21,56	48,58	44,77	47,11	TANNING AND DRESSING OF LEATHER ; MANUFACTURE OF LUGGAGE, HANDBAGS, SADDLERY, HARNESS AND FOOTWEAR
20	ΒΙΟΜΗΧΑΝΙΑ ΞΥΛΟΥ ΚΑΙ ΚΑΤΑΣΚΕΥΗ ΠΡΟΙΟΝΤΩΝ ΑΠΟ ΞΥΛΟ ΚΑΙ ΦΕΛΟ, ΕΚΤΟΣ ΑΠΟ ΤΑ ΕΠΙΠΛΑ ΚΑΤΑΣΚΕΥΗ ΕΙΔΩΝ ΚΑΛΑΘΟΠΟΙΙΑΣ ΚΑΙ ΣΠΑΡΤΟΠΛΕΚΤΙΚΗΣ	1.366	2.380	304	2.684	4,40	22,42	23,21	22,51	44,84	42,25	44,54	MANUFACTURE OF WOOD AND OF PRODUCTS OF WOOD AND CORK, EXCEPT FURNITURE; MANUFACTURE OF ARTICLES OF STRAW AND PLAITING MATERIALS
21	ΠΑΡΑΓΩΓΗ ΧΑΡΤΟΠΟΛΤΟΥ, ΧΑΡΤΙΟΥ ΚΑΙ ΠΡΟΙΟΝΤΩΝ ΑΠΟ ΧΑΡΤΙ	300	592	267	859	1,41	23,49	22,87	23,29	45,23	43,72	44,77	MANUFACTURE OF PULP, PAPER AND PAPER PRODUCTS

ΚΩΔ COD	Οικονομική Δραστηριότητα	Αριθμός Επιχειρήσεων ⁽¹⁾ No of Enterprises ⁽¹⁾	Αριθμός Ασφαλισμένων ⁽²⁾ Number of Insured Individuals ⁽²⁾				Μέση Απασχόληση ⁽³⁾ Average Employment (Days per Month) ⁽³⁾			Μέσο Ημερομίσθιο ⁽³⁾ Average Wage ⁽³⁾			Economic Activity
			Άνδρες Males	Γυναίκες Females	Σύνολο Total	%	Άνδρες Males	Γυναίκες Females	Σύνολο Total	Άνδρες Males	Γυναίκες Females	Σύνολο Total	
22	ΕΚΔΟΣΕΙΣ,ΕΚΤΥΠΩΣΕΙΣ ΚΑΙ ΑΝΑΠΑΡΑΓΩΓΗ ΠΡΟΕΓΓΕΓΡΑΜΜΕΝΩΝ ΜΕΣΩΝ ΕΓΓΡΑΦΗΣ ΗΧΟΥ ΚΑΙ ΕΙΚΟΝΑΣ ΚΑΙ ΜΕΣΩΝ ΠΛΗΡΟΦΟΡΙΚΗΣ.	2.086	2.694	2.332	5.026	8,24	24,06	24,08	24,07	50,16	45,47	47,98	PUBLISHING, PRINTING AND REPRODUCTION OF RECORDED MEDIA
23	ΠΑΡΑΓΩΓΗ ΟΠΤΑΝΘΡΑΚΑ (ΚΩΚ),ΠΡΟΙΟΝΤΩΝ ΔΙΥΛΙΣΗΣ ΠΕΤΡΕΛΑΙΟΥ ΚΑΙ ΠΥΡΗΝΙΚΩΝ ΚΑΥΣΙΜΩΝ.	36	103	17	120	0,20	23,62	24,71	23,78	62,02	50,10	60,26	MANUFACTURE OF COKE, REFINED PETROLEUM PRODUCTS AND NUCLEAR FUEL
24	ΠΑΡΑΓΩΓΗ ΧΗΜΙΚΩΝ ΟΥΣΙΩΝ ΚΑΙ ΠΡΟΙΟΝΤΩΝ	426	817	387	1.204	1,97	23,63	23,40	23,56	51,04	46,86	49,70	MANUFACTURE OF CHEMICALS AND CHEMICALS PRODUCTS
25	ΚΑΤΑΣΚΕΥΗ ΠΡΟΙΟΝΤΩΝ ΑΠΟ ΕΛΑΣΤΙΚΟ (ΚΑΟΥΤΣΟΥΚ) ΚΑΙ ΠΛΑΣΤΙΚΕΣ ΥΛΕΣ.	603	1.371	432	1.803	2,96	22,75	23,25	22,87	46,17	43,96	45,63	MANUFACTURE OF RUBBER AND PLASTIC PRODUCTS
26	ΚΑΤΑΣΚΕΥΗ ΑΛΩΝ ΠΡΟΙΟΝΤΩΝ ΑΠΟ ΜΗ ΜΕΤΑΛΛΙΚΑ ΟΡΥΚΤΑ.	1.621	3.197	485	3.682	6,04	21,82	23,09	21,99	47,24	42,82	46,63	MANUFACTURE OF OTHER NON-METALLIC MINERAL PRODUCTS
27	ΠΑΡΑΓΩΓΗ ΒΑΣΙΚΩΝ ΜΕΤΑΛΛΩΝ	199	420	94	514	0,84	23,24	22,89	23,18	49,56	45,32	48,79	MANUFACTURE OF BASIC METALS
28	ΚΑΤΑΣΚΕΥΗ ΜΕΤΑΛΛΙΚΩΝ ΠΡΟΙΟΝΤΩΝ,ΜΕ ΕΞΑΙΡΕΣΗ ΤΑ ΜΗΧΑΝΗΜΑΤΑ ΚΑΙ ΤΑ ΕΙΔΗ ΕΞΟΠΛΙΣΜΟΥ.	4.505	8.402	1.038	9.440	15,48	22,56	23,50	22,67	46,23	41,11	45,64	MANUFACTURE OF FABRICATED METAL PRODUCTS, EXCEPT MACHINERY AND EQUIPMENT
29	ΚΑΤΑΣΚΕΥΗ ΜΗΧΑΝΗΜΑΤΩΝ ΚΑΙ ΕΙΔΩΝ ΕΞΟΠΛΙΣΜΟΥ Μ.Α.Κ.	2.168	4.644	678	5.322	8,73	23,29	23,60	23,33	48,44	43,64	47,82	MANUFACTURE OF MACHINERY AND EQUIPMENT
30	ΚΑΤΑΣΚΕΥΗ ΜΗΧΑΝΩΝ ΓΡΑΦΕΙΟΥ ΚΑΙ ΗΛΕΚΤΡΟΝΙΚΩΝ ΥΠΟΛΟΓΙΣΤΩΝ	63	119	26	145	0,24	23,85	23,85	23,85	49,03	50,16	49,23	MANUFACTURE OF OFFICE MACHINERY AND COMPUTERS
31	ΚΑΤΑΣΚΕΥΗ ΗΛΕΚΤΡΙΚΩΝ ΜΗΧΑΝΩΝ ΚΑΙ ΣΥΣΚΕΥΩΝ Μ.Α.Κ.	604	1.148	266	1.414	2,32	23,12	23,89	23,26	45,39	43,06	44,94	MANUFACTURE OF ELECTRICAL MACHINERY AND APPARATUS N.E.C
32	ΚΑΤΑΣΚΕΥΗ ΕΞΟΠΛΙΣΜΟΥ ΚΑΙ ΣΥΣΚΕΥΩΝ ΡΑΔΙΟΦΩΝΙΑΣ, ΤΗΛΕΟΡΑΣΗΣ ΚΑΙ ΕΠΙΚΟΙΝΩΝΙΩΝ.	195	290	84	374	0,61	23,92	24,32	24,01	43,29	40,25	42,60	MANUFACTURE OF RADIO TELEVISION AND COMMUNICATION EQUIPMENT & APPARATUS

ΚΩΔ COD	Οικονομική Δραστηριότητα	Αριθμός Επιχειρήσεων ⁽¹⁾ No of Enterprises ⁽¹⁾	Αριθμός Ασφαλισμένων ⁽²⁾ Number of Insured Individuals ⁽²⁾				Μέση Απασχόληση ⁽³⁾ Average Employment (Days per Month) ⁽³⁾			Μέσο Ημερομίσθιο ⁽³⁾ Average Wage ⁽³⁾			Economic Activity
			Άνδρες Males	Γυναίκες Females	Σύνολο Total	%	Άνδρες Males	Γυναίκες Females	Σύνολο Total	Άνδρες Males	Γυναίκες Females	Σύνολο Total	
33	ΚΑΤΑΣΚΕΥΗ ΙΑΤΡΙΚΩΝ ΟΡΓΑΝΩΝ, ΟΡΓΑΝΩΝ ΑΚΡΙΒΕΙΑΣ ΚΑΙ ΟΠΤΙΚΩΝ ΟΡΓΑΝΩΝ, ΚΑΤΑΣΚΕΥΗ ΡΟΛΟΓΙΩΝ ΚΑΘΕ ΕΙΔΟΥΣ.	634	816	411	1.227	2,01	24,28	24,26	24,27	43,42	39,92	42,25	MANUFACTURE OF MEDICAL, PRECISION AND OPTICAL INSTRUMENTS, WATCHES AND CLOCKS
34	ΚΑΤΑΣΚΕΥΗ ΑΥΤΟΚΙΝΗΤΩΝ ΟΧΗΜΑΤΩΝ, ΚΑΤΑΣΚΕΥΗ ΡΥΜΟΥΛΚΟΥΜΕΝΩΝ ΚΑΙ ΗΜΙΡΥΜΟΥΛΚΟΥΜΕΝΩΝ ΟΧΗΜΑΤΩΝ.	145	304	35	339	0,56	22,70	24,46	22,88	50,50	48,37	50,26	MANUFACTURE OF MOTOR VEHICLES, TRAILERS AND SEMI- TRAILERS
35	ΚΑΤΑΣΚΕΥΗ ΛΟΙΠΟΥ ΕΞΟΠΛΙΣΜΟΥ ΜΕΤΑΦΟΡΩΝ	480	1.093	154	1.247	2,04	19,71	23,58	20,19	59,59	44,30	57,39	MANUFACTURE OF OTHER TRANSPORT EQUIPMENT
36	ΚΑΤΑΣΚΕΥΗ ΕΠΙΠΛΩΝ, ΛΟΙΠΕΣ ΒΙΟΜΗΧΑΝΙΕΣ Μ.Α.Κ.	2.568	4.438	1.116	5.554	9,11	22,63	22,97	22,70	45,48	41,49	44,67	MANUFACTURE OF FURNITURE; MANUFACTURING N.E.C
37	ΑΝΑΚΥΚΛΩΣΗ	101	237	67	304	0,50	22,92	23,25	22,99	44,92	41,21	44,10	RECYCLING
	ΣΥΝΟΛΟ	27.491	43.690	17.297	60.987	100	22,86	23,14	22,94	46,82	42,65	45,63	TOTAL

⁽¹⁾ Ως αριθμός επιχειρήσεων λαμβάνεται ο συνολικός αριθμός των μονάδων (παραρτημάτων) των επιχειρήσεων.

⁽²⁾ Ο αριθμός των ασφαλισμένων δεν είναι διακριτός. Εάν ένας ασφαλισμένος απασχολείται σε διαφορετικούς εργοδότες με την ίδια οικονομική δραστηριότητα μετράται μία φορά.

⁽³⁾ Τα στοιχεία αναφέρονται στους ασφαλισμένους που εργάζονται με πλήρες ωράριο και τα μέσα ημερομίσθια προκύπτουν μόνο από τις τακτικές αποδοχές.

ΠΑΡΑΤΗΡΗΣΕΙΣ

1. Το γενικό μέσο ημερομίσθιο των γυναικών είναι το 91,09% του γενικού μέσου ημερομίσθιου των ανδρών.
2. Το μεγαλύτερο μέσο ημερομίσθιο 61 € παρουσιάζεται στην οικονομική δραστηριότητα: ΠΑΡΑΓΩΓΗ ΠΡΟΙΟΝΤΩΝ ΚΑΠΝΟΥ...
3. Η μέση απασχόληση κυμαίνεται από 20,19 έως 24,27 ημέρες χωρίς να παρατηρούνται μεγάλες αποκλίσεις ως προς το φύλο.

⁽¹⁾ The Number of Enterprises refers to number of units (branches) of each enterprise

⁽²⁾ The number of insured individuals is not distinct. If the same person is employed in more than one employers with the same economic activity is counted as one

⁽³⁾ The above figures refer to insured individuals who are employed full-time and their average wages per day do not include leave benefits & season bonuses

COMMENTS

1. Average wage per day for females is 91,09% of the average wage per day for males.
2. The highest average wage per day 61 € appears in the economic activity: MANUFACTURE OF TOBACCO PRODUCTS...
3. The average days of employment per month varies between 20,19 and 24,27 days without significant differences by sex

Τμήμα ΙΙΙ : Οικοδομοτεχνικά Έργα - Οικοδόμοι

ΦΕΒΡΟΥΑΡΙΟΣ 2010 / FEBRUARY 2010
ΠΙΝΑΚΑΣ III.1 : ΟΙΚΟΔΟΜΟΤΕΧΝΙΚΑ ΕΡΓΑ
ΓΕΩΓΡΑΦΙΚΗ ΚΑΤΑΝΟΜΗ ΕΡΓΩΝ ΚΑΙ ΟΙΚΟΔΟΜΩΝ
TABLE III.1 : CONSTRUCTIONS
GEOGRAPHICAL DISTRIBUTION FOR CONSTRUCTIONS & CONSTRUCTION WORKERS

ΓΕΩΓΡ. ΔΙΑΜΕΡ. GEOGRAPHICAL DISTRICT	Έργα ⁽¹⁾ Construc tions ⁽¹⁾	Οικοδόμοι ⁽²⁾ Construction Workers ⁽²⁾	ΠΕΡΙΦ. ΕΡΕΙΕΣ ADMINISTRATIONAL REGIONS	Έργα ⁽¹⁾ Construc tions ⁽¹⁾	Οικοδόμοι ⁽²⁾ Construction Workers ⁽²⁾		NOMOS PREFECTURE	Έργα ⁽¹⁾ Construc tions ⁽¹⁾	Οικοδόμοι ⁽²⁾ Construction Workers ⁽²⁾
GR1 ΒΟΡΕΙΑ ΕΛΛΑΔΑ NORTHERN GREECE			GR11 ΑΝΑΤΟΛΙΚΗ ΜΑΚΕΔΟΝΙΑ - ΘΡΑΚΗ EASTERN MAKEDONIA	1.264	3.127	GR111 Έβρος / Evros		200	516
						GR112 Ξάνθη / Xanthi		243	543
						GR113 Ροδόπη / Rodopi		217	649
						GR114 Δράμα / Drama		169	334
						GR115 Καβάλα / Kavala		435	1.085
			GR12 ΚΕΝΤΡΙΚΗ ΜΑΚΕΔΟΝΙΑ CENTRAL MAKEDONIA	3.364	11.990	GR121 Ημαθία / Imathia		210	489
						GR122 Θεσσαλονίκη/Thessaloniki		1.631	7.535
						GR123 Κιλκίς / Kilkis		163	399
						GR124 Πέλλα / Pella		245	465
						GR125 Περία / Pieria		330	902
						GR126 Σέρρες / Serres		254	609
						GR127 Χαλκιδική / Chalkidiki		531	1.591
			GR13 ΔΥΤΙΚΗ ΜΑΚΕΔΟΝΙΑ WESTERN MAKEDONIA	434	815	GR131 Γρεβενά / Grevena		63	119
						GR132 Καστοριά / Kastoria		66	109
						GR133 Κοζάνη / kozani		247	486
						GR134 Φλώρινα / Florina		58	101
			GR14 ΘΕΣΣΑΛΙΑ THESSALIA	1.908	5.567	GR141 Καρδίτσα / Karditsa		212	546
						GR142 Λάρισα / Larisa		619	2.321
						GR143 Μαγνησία / Magnisia		807	2.118
	6.970	21.499				GR144 Τρίκαλα / Trikala		270	582
GR2 ΚΕΝΤΡΙΚΗ ΕΛΛΑΔΑ CENTRAL GREECE			GR21 ΗΠΕΙΡΟΣ IPIROS	1.211	2.729	GR211 Αρτα / Arta		308	612
						GR212 Θεσπρωτία / Thesprotia		223	479
						GR213 Ιωάννινα / Ioannina		450	1.148
						GR214 Πρέβεζα / Preveza		230	490
			GR22 ΙΟΝΙΑ ΝΗΣΙΑ IONIAN ISLANDS	1.011	2.454	GR221 Ζάκυνθος / Zakynthos		219	399
						GR222 Κεφαλληνία / Kefallinia		313	766
						GR223 Κέρκυρα / Kerkyra		312	800
						GR224 Λευκάδα / Lefkada		167	489
			GR23 ΔΥΤΙΚΗ ΕΛΛΑΔΑ WESTERN GREECE	2.563	7.275	GR231 Αιτωλοακαρνανία Aitolioakarnania		767	2.025
						GR232 Αχαΐα / Achaia		1.209	3.702
						GR233 Ηλεία / Iliia		587	1.548
			GR24 ΣΤΕΡΕΑ ΕΛΛΑΔΑ CENTRAL GREECE	2.111	5.682	GR241 Βοιωτία / Viotia		427	1.512
						GR242 Εύβοια / Evia		924	2.131
						GR243 Ευρυτανία / Evritania		44	67
						GR244 Φθιώτιδα / Fthiotida		610	1.732
						GR245 Φωκίδα / Fokida		106	240
			GR25 ΠΕΛΟΠΟΝΝΗΣΟΣ PELOPONNISOS	2.837	7.505	GR251 Αργολίδα / Argolida		452	1.258
						GR252 Αρκαδία / Arkadia		430	1.046
						GR253 Κορινθία / Korinthia		833	2.328
						GR254 Λακωνία / Lakonia		404	800
	9.733	25.645				GR255 Μεσσηνία / Messinia		718	2.073
GR3 ΑΤΤΙΚΗ ΑΤΤΙΚΗ			GR31 ΑΤΤΙΚΗ ΑΤΤΙΚΗ	9.439	42.703	GR311 Αθήνα / Athens		5.385	28.111
						GR312 Ανατολική Αττική Eastern Attiki		2.373	8.592
						GR313 Δυτική Αττική Western Attiki		468	1.714
	9.439	42.703				GR314 Πειραιάς / Preas		1.213	4.286
GR4 ΝΗΣΙΑ ΑΙΓΑΙΟΥ ΚΡΗΤΗ EGEO ISLANDS & CRITI			GR41 ΒΟΡΕΙΟ ΑΙΓΑΙΟ NORTHERN EGEO	978	2.298	GR411 Λέσβος / Lesbos		385	930
						GR412 Σάμος / Samos		242	506
						GR413 Χίος / Chios		351	862
			GR42 ΝΟΤΙΟ ΑΙΓΑΙΟ SOUTHERN EGEO	1.759	5.799	GR421 Δωδεκάνησος/Dodekanisos		763	2.840
						GR422 Κυκλάδες / Kyklades		996	2.959
			GR43 ΚΡΗΤΗ CRITI	2.477	8.033	GR431 Ηράκλειο / Iraklio		1.221	4.125
						GR432 Λασιθί / Lassithi		350	1.211
						GR433 Ρέθυμνο / Rethimmo		343	1.005
	5.214	16.130				GR434 Χανιά / Chania		563	1.692
Άγνωστο / Unknown	34	354	Άγνωστο / Unknown	34	354	Άγνωστο / Unknown		34	354
ΣΥΝΟΛΑ / TOTAL	31.390	106.331	ΣΥΝΟΛΑ / TOTAL	31.390	106.331	ΣΥΝΟΛΑ / TOTAL		31.390	106.331

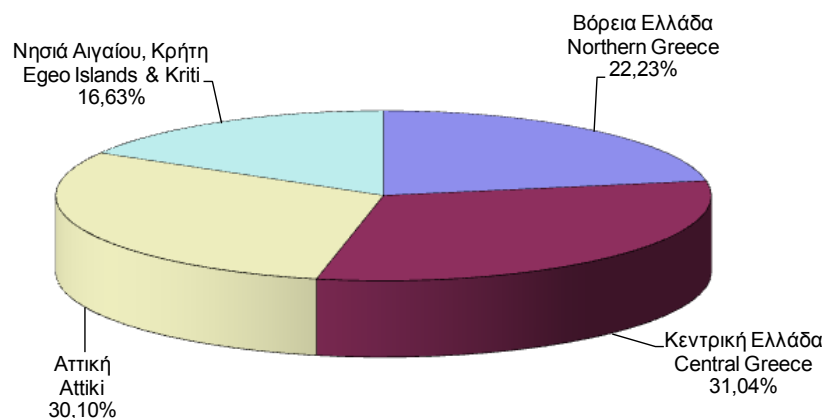
⁽¹⁾ Ο αριθμός έργων αφορά τα διακριτά έργα, δηλ. εάν το ίδιο έργο δηλώνεται σε πολλά υποκ/ματα, προσμετράται μία μόνο φορά.

⁽²⁾ Ως αριθμός οικοδόμων έχει ληφθεί ο αριθμός όλων των διακριτών οικοδόμων ανά Υποκ/μα υποβολής της ΑΠΔ, δηλ. εάν ένας οικοδόμος έχει δηλωθεί πολλές φορές στο ίδιο υποκ/μα, προσμετράται μία μόνο φορά. Εάν ένας οικοδόμος έχει δηλωθεί σε πολλά υποκ/ματα προσμετράται τόσες φορές όσα είναι και τα υποκ/ματα αυτά.

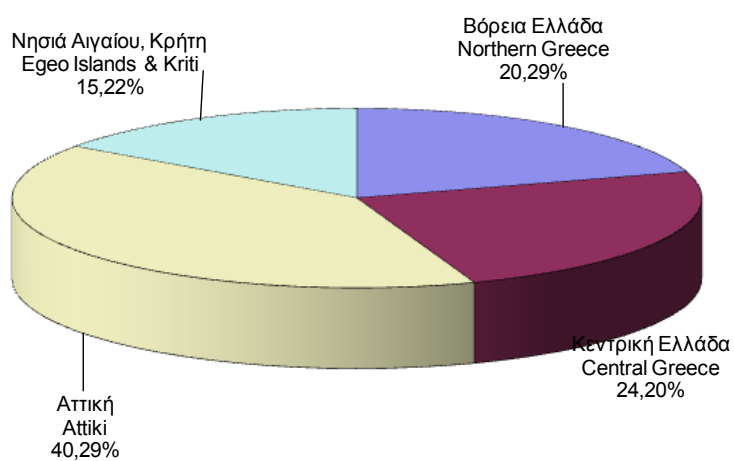
⁽¹⁾ The number of construction projects is distinct, i.e. if the same project is declared to different sub-branches is counted once.

⁽²⁾ The number of construction workers is distinct by sub-branch i.e. if a construction worker is declared more than once in the same sub-branch counts as one, but if he is declared in different sub-branches we count him as many times as the sub-branches.

ΔΙΑΓΡΑΜΜΑ III.1.1 : ΚΑΤΑΝΟΜΗ ΟΙΚΟΔΟΜΟΤΕΧΝΙΚΩΝ ΕΡΓΩΝ ΑΝΑ ΓΕΩΓΡΑΦΙΚΟ ΔΙΑΜΕΡΙΣΜΑ
CHART III.1.1 : DISTRIBUTION OF CONSTRUCTIONS BY GEOGRAPHICAL DISTRICT



ΔΙΑΓΡΑΜΜΑ III.1.2 : ΚΑΤΑΝΟΜΗ ΟΙΚΟΔΟΜΩΝ ΑΝΑ ΓΕΩΓΡΑΦΙΚΟ ΔΙΑΜΕΡΙΣΜΑ
CHART III.1.2 : DISTRIBUTION OF CONSTRUCTION WORKERS BY GEOGRAPHICAL DISTRICT



ΦΕΒΡΟΥΑΡΙΟΣ 2010 / FEBRUARY 2010

ΠΙΝΑΚΑΣ ΙΙΙ.2 : ΟΙΚΟΔΟΜΟΤΕΧΝΙΚΑ ΕΡΓΑ

ΑΡΙΘΜΟΣ ΕΡΓΩΝ ΚΑΙ ΟΙΚΟΔΟΜΩΝ, ΜΕΣΗ ΠΡΑΓΜΑΤΟΠΟΙΗΘΕΙΣΑ ΑΠΑΣΧΟΛΗΣΗ ΚΑΙ ΜΕΣΟ ΗΜΕΡΟΜΙΣΘΙΟ ΑΝΑ ΥΠΟΚ/ΜΑ

TABLE ΙΙΙ.2 : CONSTRUCTIONS

NUMBER OF CONSTRUCTIONS & CONSTRUCTION WORKERS, AVERAGE ACCOMPLISHED EMPLOYMENT (DAYS), AVERAGE WAGE BY REGIONAL SUB-BRANCH

Κωδ. Code	Τίτλος Υποκ/τος Sub-branch name	Αριθμός Έργων ⁽¹⁾ Number of Constructi ons ⁽¹⁾	Αριθμός Οικοδόμων ⁽²⁾ Number of Insured Construction Workers ⁽²⁾			Μέση Πραγματοποιηθείσα Απασχόληση ⁽³⁾ Average Accomplished			Μέσο Ημερομίσθιο ⁽³⁾ Average Wage ⁽³⁾		
			Άνδρες Males	Γυναίκες Females	Σύνολο Total	Άνδρες Males	Γυναίκες Females	Σύνολο Total	Άνδρες Males	Γυναίκες Females	Σύνολο Total
001	ΑΘΗΝΑΣ Athens	78	386	1	387	11,25	3,00	11,23	72,15	80,51	72,15
083	Αγ.Αναργύρων Ag. Anargiron	116	430	7	437	9,67	6,86	9,62	68,27	64,19	68,22
004	Αγ.Ιερόθεου Ag. Ierotheou	87	303	4	307	9,77	8,50	9,75	70,06	61,17	69,96
065	Αγ.Παρασκευής Ag. Paraskevi	402	1.677	21	1.698	9,68	11,67	9,71	68,44	66,45	68,41
008	Χολαργού Cholargou	125	811	3	814	10,29	8,33	10,28	71,69	71,22	71,69
056	Αιγάλεω Egaleo	80	377	5	382	10,27	13,60	10,32	68,23	69,27	68,25
041	Αλεξάνδρας Alexandras	173	1.166	13	1.179	10,40	11,08	10,41	68,67	66,66	68,65
064	Αμαρουσίου Marousi	535	3.417	38	3.455	11,12	11,50	11,12	70,47	66,78	70,43
012	Αμφιθέας Amfitheas	143	743	10	753	9,81	11,50	9,83	68,40	60,87	68,28
095	Αχαρνών Acharnon	348	1.174	13	1.187	10,64	12,62	10,66	68,20	66,19	68,18
006	Βύρωνα Virona	75	308	4	312	10,12	9,25	10,11	68,08	56,01	67,93
096	Γαλατσίου Galatsiou	78	312	4	316	9,04	5,00	8,98	68,87	67,35	68,86
084	Γλυφάδας Glyfada	435	2.153	16	2.169	10,24	10,94	10,25	68,62	62,57	68,57
142	Βάρκιζας Varkizas	251	954	10	964	9,59	10,70	9,60	68,92	67,90	68,91
097	Δάφνης Dafnis	238	953	15	968	10,15	13,47	10,20	67,68	59,43	67,51
063	Ζωγράφου Zografou	76	478	2	480	10,45	17,50	10,48	69,38	61,36	69,32
002	Ηλιούπολης Ilioupolis	102	382	6	388	9,91	8,67	9,89	67,34	57,44	67,20
013	Ηρακλείου Irakleiou	112	421	3	424	9,94	7,00	9,92	69,19	75,54	69,22
019	Πετρούπολης Petroupoli	156	553	6	559	9,86	11,83	9,88	68,85	59,12	68,73
005	Ιλίου (Νέων Λιοσίων) Iliou (Nea Liosia)	68	231	0	231	8,84	0,00	8,84	68,46	0,00	68,46
044	Καλλιθέας Kallithea	142	953	10	963	11,34	12,60	11,35	66,86	64,86	66,83
093	Καματερού Kamatero	369	1.098	17	1.115	9,96	10,59	9,97	69,98	64,55	69,89
039	Κεραμεικού Kerameikos	110	697	8	705	11,10	11,75	11,11	66,35	62,97	66,30
020	Κηφισιάς Kifissia				0	0,00	0,00	0,00	0,00	0,00	0,00
098	Μοσχάτου Moschato	63	385	4	389	10,26	8,00	10,23	67,40	63,83	67,37
073	Ν.Φιλαδέλφειας N. Filadelfia	101	466	4	470	9,96	10,75	9,97	66,97	61,02	66,92
054	Νέας Ιωνίας N. Ionia	133	608	4	612	10,27	13,75	10,29	68,19	66,72	68,18
046	Νέου Κόσμου Neos Kosmos	125	666	7	673	10,49	12,86	10,51	68,45	66,58	68,43

Κωδ. Code	Τίτλος Υποκ/τος Sub-branch name	Αριθμός Έργων ⁽¹⁾ Number of Constructi ons ⁽¹⁾	Αριθμός Οικοδόμων ⁽²⁾ Number of Insured Construction Workers ⁽²⁾			Μέση Πραγματοποιηθείσα Απασχόληση ⁽³⁾ Average Accomplished ⁽³⁾			Μέσο Ημερομίσθιο ⁽³⁾ Average Wage ⁽³⁾		
			Ανδρες Males	Γυναίκες Females	Σύνολο Total	Ανδρες Males	Γυναίκες Females	Σύνολο Total	Ανδρες Males	Γυναίκες Females	Σύνολο Total
042	Παγκρατίου Pagrati	96	577	1	578	11,18	8,00	11,17	67,09	63,66	67,09
040	Πατησίων Patision	89	463	2	465	9,04	11,50	9,05	67,04	62,59	67,02
045	Περιστερίου Peristeri	125	409	1	410	9,38	15,00	9,40	69,98	69,20	69,97
060	Πλ. Συντάγματος Syntagma Square	76	407	5	412	9,86	11,00	9,88	67,87	63,11	67,81
061	Πλατ. Αττικής Attikis square	79	475	4	479	10,51	10,00	10,50	72,07	66,44	72,02
062	Πλατ. Ομονοίας Omonoia Square	48	338	0	338	10,84	0,00	10,84	62,67	0,00	62,67
003	Χαϊδαρίου Chaidari	73	285	1	286	10,25	10,00	10,24	68,11	52,35	68,06
047	Χαλανδρίου Chalandri	426	3.945	48	3.993	12,82	14,60	12,84	84,22	76,71	84,12
Περιοχή Αθήνας Athens territory		5.733	29.001	297	29.298	10,65	11,70	10,67	71,30	67,00	71,25
009	Αγ.Στέφανου Ag. Stefanos	427	1.933	16	1.949	10,16	11,13	10,17	68,51	65,27	68,49
081	Σκάλας Ωρωπού Skala Oropou	98	215	1	216	10,35	5,00	10,32	69,10	71,97	69,11
036	Αλιάρτου Aliartos	18	42	2	44	8,64	12,50	8,82	63,98	57,48	63,56
072	Διστόμου Παρ. Distomo Par.	14	31	0	31	9,16	0,00	9,16	67,99	0,00	67,99
087	Δίστομο Distomo	10	17	0	17	7,76	0,00	7,76	78,32	0,00	78,32
037	Θήβας Thiva	150	519	6	525	12,10	14,67	12,13	74,36	57,97	74,13
116	Κιάτου Kiato	175	401	8	409	9,45	8,88	9,44	70,19	58,94	69,98
134	Δερβενίου Dervenii	40	85	1	86	9,72	20,00	9,84	66,56	71,22	66,67
126	Ξυλοκάστρου Xilokastro	118	269	0	269	10,56	0,00	10,56	69,48	0,00	69,48
107	Κορίνθου Korinthos	396	1.226	21	1.247	11,82	11,76	11,82	65,83	63,16	65,79
118	Λουτρακίου Loutraki	83	263	4	267	10,17	15,50	10,25	68,71	69,16	68,72
143	Νεμέας Nemea	21	50	0	50	11,24	0,00	11,24	65,96	0,00	65,96
094	Σπάτων Spaton	296	1.191	11	1.202	10,66	11,18	10,67	68,49	67,20	68,48
076	Κορωπίου Koropi	281	1.159	11	1.170	10,46	14,45	10,50	68,05	67,55	68,05
086	Μαρκόπουλου Markopoulo	215	797	7	804	10,60	11,43	10,61	70,20	59,35	70,10
021	Λαυρίου Lavrio	180	537	3	540	10,62	8,33	10,61	68,39	66,69	68,38
080	Κερατέας Keratea	75	212	5	217	9,59	11,00	9,63	70,10	67,36	70,03
026	Λειβαδιάς Livadia	102	338	7	345	10,23	10,29	10,23	67,26	69,64	67,31
089	Κάτω Τιθορέας Kato Tithoreas	12	96	2	98	16,83	18,50	16,87	106,35	116,14	106,57
092	Ορχομενού Orchomenos	17	24	0	24	11,25	0,00	11,25	68,14	0,00	68,14
085	Οινοφύτων Oinofta	104	421	7	428	11,44	14,29	11,48	70,09	69,78	70,08
082	Ραφήνας Rafina	244	801	8	809	10,28	11,25	10,29	72,79	64,01	72,69
088	Άνδρου Andros	94	219	3	222	10,13	8,67	10,11	66,07	62,03	66,03
075	Καρύστου Karistos	115	274	2	276	11,27	14,00	11,29	67,55	54,22	67,43
ΠΕΡΙΦΕΡΕΙΑΚΟ ΑΘΗΝΑΣ / ATHENS REGIONAL		9.018	40.121	422	40.543	10,66	11,77	10,67	70,78	66,68	70,73

Κωδ. Code	Τίτλος Υποκ/τος Sub-branch name	Αριθμός Έργων ⁽¹⁾ Number of Constructi ons ⁽¹⁾	Αριθμός Οικοδόμων ⁽²⁾ Number of Insured Construction Workers ⁽²⁾			Μέση Πραγματοποιηθείσα Απασχόληση ⁽³⁾ Average Accomplished ⁽³⁾			Μέσο Ημερομίσθιο ⁽³⁾ Average Wage ⁽³⁾		
			Ανδρες Males	Γυναίκες Females	Σύνολο Total	Ανδρες Males	Γυναίκες Females	Σύνολο Total	Ανδρες Males	Γυναίκες Females	Σύνολο Total
601	ΒΟΛΟΥ Volos	391	1.074	17	1.091	10,60	11,29	10,61	68,02	62,40	67,93
610	Αγριάς Agria	63	156	4	160	8,46	9,75	8,49	69,08	65,66	68,98
619	Βελεστίνου Velestino	17	31	1	32	8,29	5,00	8,19	71,02	52,35	70,66
623	Ζαγοράς Zagora	47	92	1	93	10,97	20,00	11,06	67,36	57,59	67,17
615	Σκιάθου Skiathos	33	96	0	96	12,67	0,00	12,67	67,72	0,00	67,72
620	Σκοπέλου Skopelos	58	149	1	150	12,74	2,00	12,67	69,13	52,35	69,11
621	Νέας Ιωνίας Nea Ionia	98	292	3	295	9,56	14,00	9,60	67,72	55,22	67,53
605	Αλμυρού Almyros	70	121	2	123	9,55	7,00	9,50	66,74	66,06	66,73
617	Ν.Αγχιάλου N. Agchialos	30	75	3	78	10,91	5,67	10,71	68,62	59,76	68,44
ΠΕΡΙΦΕΡΕΙΑΚΟ ΒΟΛΟΥ / VOLOS REGIONAL		807	2.086	32	2.118	10,47	10,34	10,47	68,08	61,39	67,98
027	ΕΛΕΥΣΙΝΑΣ Elefsina	170	797	11	808	11,88	13,36	11,90	71,42	66,16	71,34
053	Ασπρόπυργου Aspropirgos	134	495	6	501	12,31	14,33	12,33	67,63	65,58	67,60
035	Μεγάρων Megara	164	400	5	405	10,50	15,60	10,56	69,24	61,99	69,10
ΠΕΡΙΦΕΡΕΙΑΚΟ ΕΛΕΥΣΙΝΑΣ / ELEFSINA REGIONAL		468	1.692	22	1.714	11,68	14,14	11,71	69,79	64,95	69,71
302	ΗΡΑΚΛΕΙΟΥ Iraklio	620	1.748	10	1.758	9,58	11,30	9,59	68,96	71,07	68,97
311	Αρκαλοχωρίου Arkalochori	64	123	0	123	9,72	0,00	9,72	70,84	0,00	70,84
316	Βιάννου Viannou	23	38	0	38	8,68	0,00	8,68	68,73	0,00	68,73
309	Μοιρών Miron	83	185	2	187	11,46	9,50	11,44	75,29	58,81	75,14
310	Τυμπακίου Timpaki	47	74	0	74	12,57	0,00	12,57	66,55	0,00	66,55
305	Αγ.Νικολάου Ag. Nikolaos	129	618	9	627	11,47	8,78	11,43	67,01	62,23	66,96
307	Νεάπολης Neapoli	53	147	0	147	9,45	0,00	9,45	69,45	0,00	69,45
304	Ιεράπετρας Ierapetra	71	165	5	170	10,24	11,00	10,26	65,21	58,93	65,01
315	Καμινίων Kaminia	1	36	1	37	7,64	10,00	7,70	72,16	52,35	71,47
317	Αγίου Μηνά Ag. Minas	93	438	2	440	9,35	8,50	9,35	65,65	56,97	65,61
312	Λιμ.Χερσονήσου Lim. Chersonisou	96	800	5	805	10,73	12,80	10,74	67,42	68,14	67,42
314	Ν.Αλικαρνασσού N. Alikarnasos	194	657	6	663	8,92	10,83	8,94	68,16	58,31	68,05
306	Σητείας Sitia	97	265	2	267	10,18	9,00	10,17	68,18	61,11	68,14
ΠΕΡΙΦΕΡΕΙΑΚΟ ΗΡΑΚΛΕΙΟΥ / IRAKLIO REGIONAL		1.571	5.294	42	5.336	10,01	10,48	10,02	68,23	63,75	68,19
501	ΘΕΣΣΑΛΟΝΙΚΗΣ Thessaloniki	145	1.140	11	1.151	13,17	7,09	13,11	72,05	65,99	72,02
531	25ης Μαρτίου 25th March	202	1.069	9	1.078	10,54	7,78	10,51	67,82	66,56	67,81
547	Βασιλικών Vasilikon	33	75	1	76	12,24	14,00	12,26	68,07	60,90	67,96
534	Ν.Μηχανιώνας N. Michaniona	73	230	3	233	9,55	9,33	9,55	67,43	68,00	67,43
504	Ευόσμου Evosmos	142	863	7	870	11,95	15,29	11,98	67,37	61,21	67,30
505	Ιωνίας Ionias	152	396	11	407	11,36	9,45	11,30	68,87	65,14	68,79

Κωδ. Code	Τίτλος Υποκ/τος Sub-branch name	Αριθμός Έργων ⁽¹⁾ Number of Constructi ons ⁽¹⁾	Αριθμός Οικοδόμων ⁽²⁾ Number of Insured Construction Workers ⁽²⁾			Μέση Πραγματοποιηθείσα Απασχόληση ⁽³⁾ Average Accomplished ⁽³⁾			Μέσο Ημερομίσθιο ⁽³⁾ Average Wage ⁽³⁾		
			Ανδρες Males	Γυναίκες Females	Σύνολο Total	Ανδρες Males	Γυναίκες Females	Σύνολο Total	Ανδρες Males	Γυναίκες Females	Σύνολο Total
549	Κουφαλίων Koufalia	22	41	1	42	9,37	7,00	9,31	69,66	62,82	69,54
550	Χαλκηδώνας Chalkidona	14	25	1	26	8,20	10,00	8,27	67,71	57,59	67,24
503	Καλαμαριάς Kalamaria	181	699	6	705	10,93	12,67	10,94	68,21	66,39	68,19
522	Λαγκαδά Lafkada	90	231	5	236	12,17	15,60	12,24	74,69	63,45	74,38
556	Νεάπολης Neapoli	187	784	11	795	10,81	9,45	10,79	67,31	62,87	67,26
560	Σταυρού Stavrou	37	113	0	113	9,97	0,00	9,97	68,07	0,00	68,07
533	Πύλης Αξιού Pilis Axiou	69	322	6	328	11,57	13,50	11,61	65,61	60,02	65,50
506	Σταυρούπολης Stavroupoli	115	477	13	490	11,05	12,69	11,10	67,84	59,54	67,59
502	Τούμπας Toumpa	169	972	13	985	11,18	12,00	11,19	67,91	65,33	67,87
Περιοχή Θεσσαλονίκης Thessaloniki territory		1.631	7.437	98	7.535	11,39	11,00	11,39	68,70	63,37	68,63
525	Αλεξανδρείας Alexandria	53	165	3	168	11,50	10,00	11,47	75,79	57,59	75,51
544	Αξιούπολης Axioupolis	13	47	0	47	9,74	0,00	9,74	63,76	0,00	63,76
551	Γουμένισσας Goumenitsa	12	15	0	15	9,27	0,00	9,27	67,06	0,00	67,06
557	Πολύκαστρου Polikasto	22	38	0	38	10,03	0,00	10,03	66,94	0,00	66,94
545	Αρναίας Arnea	19	50	0	50	8,94	0,00	8,94	63,38	0,00	63,38
511	Βέροιας Veroia	118	249	2	251	9,91	12,50	9,93	67,99	73,45	68,04
535	Γιαννιτών Giannitsa	87	164	1	165	8,14	2,00	8,10	66,70	74,32	66,72
566	Κρύας βρύσης Kria Vrisi	19	31	0	31	10,16	0,00	10,16	65,14	0,00	65,14
513	Εδεσσας Edessa	44	68	5	73	7,06	6,40	7,01	69,14	61,70	68,68
543	Αριδαίας Aridea	69	136	6	142	10,78	5,33	10,55	65,08	55,30	64,87
553	Σκύδρας Skidra	26	52	2	54	9,19	9,00	9,19	67,16	57,59	66,82
518	Κατερίνης Katerini	224	553	14	567	11,74	13,93	11,79	65,97	54,57	65,64
561	Αιγινίου Eginiau	24	41	0	41	9,22	0,00	9,22	67,67	0,00	67,67
542	Λιτοχώρου Litochoro	82	291	3	294	12,08	15,33	12,11	67,81	59,17	67,70
519	Κιλκίς Kilkis	97	234	8	242	10,81	13,50	10,90	66,69	58,22	66,35
564	Ν. Σάντας N. Santas	19	56	1	57	11,13	4,00	11,00	68,41	71,97	68,43
512	Νάουσας Naousa	39	69	1	70	8,41	2,00	8,31	66,88	57,59	66,85
536	Νέων Μουδανιών Nea Moudania	102	220	9	229	10,75	12,22	10,81	68,72	58,55	68,26
559	Ν.Καλλικράτειας N. Kallikratia	56	124	3	127	10,89	8,33	10,83	67,95	61,80	67,84
552	Κασσάνδρας Kassandra	169	608	27	635	11,36	9,96	11,30	64,53	58,86	64,32
530	Πολυγύρου Poligiros	131	346	4	350	11,23	10,00	11,21	65,72	58,71	65,65
537	Γαλάτιστα Galatista	3	3	0	3	5,67	0,00	5,67	73,04	0,00	73,04
538	Γερακίνης Gerakinis	14	79	0	79	11,18	0,00	11,18	67,79	0,00	67,79
515	Σερρών Serres	156	360	20	380	9,84	9,80	9,84	65,14	60,67	64,90
546	Ηράκλειας Irakleias	14	25	1	26	8,24	20,00	8,69	66,97	57,59	66,14
563	Ν.Ζίχνης N.Zichnis	17	23	2	25	9,52	11,00	9,64	63,93	56,40	63,24

Κωδ. Code	Τίτλος Υποκ/τος Sub-branch name	Αριθμός Έργων Number of Constructions ⁽¹⁾	Αριθμός Οικοδόμων ⁽²⁾ Number of Insured Construction Workers ⁽²⁾			Μέση Πραγματοποιηθείσα Απασχόληση ⁽³⁾ Average Accomplished ⁽³⁾			Μέσο Ημερομίσθιο ⁽³⁾ Average Wage ⁽³⁾		
			Ανδρες Males	Γυναίκες Females	Σύνολο Total	Ανδρες Males	Γυναίκες Females	Σύνολο Total	Ανδρες Males	Γυναίκες Females	Σύνολο Total
539	Νιγρίτας Nigrita	23	93	1	94	10,77	15,00	10,82	79,34	52,35	78,95
540	Σιδηροκάστρου Sidirokastro	44	78	6	84	8,82	7,50	8,73	66,66	59,49	66,22
521	Στρατωνίου Stratonio	37	115	3	118	10,10	3,00	9,92	66,40	56,43	66,32
ΠΕΡΙΦΕΡΕΙΑΚΟ ΘΕΣΣ/ΝΙΚΗΣ / THESSALONIKI REGIONAL		3.364	11.770	220	11.990	11,12	10,56	11,11	68,09	60,82	67,96
801	ΙΩΑΝΝΙΝΩΝ Ioannina	422	1.043	46	1.089	10,90	8,87	10,81	74,57	58,97	74,03
805	Κόνιτσας Konitsa	20	34	0	34	7,76	0,00	7,76	73,24	0,00	73,24
809	Μετσόβου Metsovo	8	24	1	25	16,54	17,00	16,56	73,57	57,59	72,92
803	Αρτας Arta	269	535	16	551	10,50	11,13	10,52	71,40	63,03	71,14
808	Φιλιππιάδας Filipiada	39	59	2	61	9,95	4,50	9,77	72,54	57,77	72,31
906	Ηγουμενίτσας Igoumenitsa	146	355	9	364	11,51	14,78	11,59	66,06	52,68	65,63
804	Παραμυθιάς Paramithia	48	76	0	76	11,01	0,00	11,01	68,20	0,00	68,20
806	Φιλιατών Filiaton	29	39	0	39	11,10	0,00	11,10	71,20	0,00	71,20
901	Κερκυρας Corfu	276	687	10	697	12,25	12,10	12,25	64,77	59,81	64,70
909	Ανω Λευκίμης Ano Lefkimi	36	102	1	103	9,80	12,00	9,83	65,28	62,82	65,25
905	Λευκάδος Lefkada	167	486	3	489	11,37	13,00	11,38	67,91	59,20	67,84
907	Βόνιτσας Vonitsa	57	137	1	138	11,38	10,00	11,37	69,03	60,90	68,98
802	Πρέβεζας Preveza	178	375	5	380	10,51	11,20	10,52	68,63	56,52	68,46
807	Πάργας Parga	52	110	0	110	12,62	0,00	12,62	69,71	0,00	69,71
ΠΕΡΙΦΕΡΕΙΑΚΟ ΙΩΑΝΝΙΝΩΝ / IOANNINA REGIONAL		1.747	4.062	94	4.156	11,18	10,46	11,17	69,54	58,86	69,31
510	ΚΑΒΑΛΑΣ Kavala	170	348	19	367	10,03	8,21	9,94	64,42	62,74	64,35
523	Ελευθερούπολης Eleftheroupolis	130	313	16	329	10,60	7,44	10,44	69,95	59,66	69,59
528	Λιμένα Θάσου Limenas Thasou	47	136	5	141	13,15	12,80	13,14	64,87	62,60	64,80
529	Λιμεναρίων Θάσου Limenarion Thasou	24	58	5	63	11,90	14,40	12,10	63,99	63,46	63,94
524	Χρυσούπολης Chrisoupolis	64	175	10	185	11,57	10,20	11,49	64,63	58,50	64,34
514	Δράμας Dramas	160	304	18	322	9,24	7,50	9,15	66,15	62,04	65,96
709	Κ.Νευροκοπίου K. Nevrokopi	9	12	0	12	5,50	0,00	5,50	63,77	0,00	63,77
703	Ξάνθης Xanthi	243	518	25	543	9,96	10,08	9,97	67,74	66,61	67,69
ΠΕΡΙΦΕΡΕΙΑΚΟ ΚΑΒΑΛΑΣ / KAVALA REGIONAL		847	1.864	98	1.962	10,38	9,18	10,32	66,55	62,88	66,39
102	ΚΑΛΑΜΑΤΑΣ Kalamata	350	793	55	848	10,68	10,71	10,68	66,27	59,97	65,86
125	Μεγιστάς Meligala	41	64	3	67	9,09	7,00	9,00	63,86	73,68	64,20
115	Μεσσήνης Messini	128	233	12	245	11,36	8,50	11,22	67,20	57,86	66,85
114	Πύλου Pilos	60	124	4	128	11,89	9,25	11,80	67,72	53,77	67,38
119	Κυπαρισσίας Kiparissia	86	199	2	201	11,41	11,00	11,40	65,13	54,71	65,03
121	Γαργαλιάνων Gargalianon	41	559	3	562	12,73	4,67	12,69	67,29	61,26	67,27
120	Φιλιατρών Filiatron	12	21	1	22	11,29	3,00	10,91	72,17	57,59	71,99
ΠΕΡΙΦΕΡΕΙΑΚΟ ΚΑΛΑΜΑΤΑΣ / KALAMATA REGIONAL		718	1.993	80	2.073	11,44	9,85	11,38	66,67	59,64	66,44

Κωδ. Code	Τίτλος Υποκ/τος Sub-branch name	Αριθμός Έργων ⁽¹⁾ Number of Constructi ons ⁽¹⁾	Αριθμός Οικοδόμων ⁽²⁾ Number of Insured Construction Workers ⁽²⁾			Μέση Πραγματοποιηθείσα Απασχόληση ⁽³⁾ Average Accomplished ⁽³⁾			Μέσο Ημερομίσθιο ⁽³⁾ Average Wage ⁽³⁾		
			Ανδρες Males	Γυναίκες Females	Σύνολο Total	Ανδρες Males	Γυναίκες Females	Σύνολο Total	Ανδρες Males	Γυναίκες Females	Σύνολο Total
604	ΚΑΡΔΙΤΣΑΣ Kartditsa	149	389	10	399	9,91	8,10	9,86	67,38	62,43	67,27
613	Μουζακίου Mouzakiou	20	47	0	47	10,13	0,00	10,13	62,53	0,00	62,53
616	Παλαμά Palama	13	30	0	30	6,90	0,00	6,90	65,34	0,00	65,34
612	Σοφάδων Sofadon	30	70	0	70	8,44	0,00	8,44	63,70	0,00	63,70
608	Καλαμπάκας Kalampaka	47	76	2	78	8,95	15,00	9,10	70,77	57,59	70,21
603	Τρικάλων Trikala	171	405	9	414	8,56	7,78	8,54	66,07	62,45	66,00
618	Πύλης Pilis	39	56	0	56	9,86	0,00	9,86	69,25	0,00	69,25
622	Φαρκαδώνας Farkadona	13	34	0	34	6,44	0,00	6,44	64,69	0,00	64,69
ΠΕΡΙΦΕΡΕΙΑΚΟ ΚΑΡΔΙΤΣΑΣ / KARDITSA REGIONAL		482	1.107	21	1.128	9,07	8,62	9,07	66,71	61,63	66,62
520	ΚΟΖΑΝΗΣ Kozani	129	257	18	275	7,84	9,50	7,95	73,82	56,20	72,44
554	Σερβίων Servion	27	39	1	40	8,08	19,00	8,35	67,90	57,59	67,32
526	Αμύνταιου Aminteou	30	41	2	43	7,46	16,00	7,86	67,18	57,59	66,27
541	Γρεβενών Grevena	50	103	3	106	7,88	5,00	7,80	70,59	66,10	70,50
562	Δεσκάτης Deskati	13	12	1	13	8,92	2,00	8,38	61,47	61,93	61,48
517	Καστοριάς Kastoria	52	88	3	91	9,14	7,67	9,09	69,20	58,62	68,91
565	Αργους Ορεστικού Argos Orestiko	14	18	0	18	7,72	0,00	7,72	69,93	0,00	69,93
527	Πτολεμαίδας Ptolemaida	63	125	6	131	9,17	7,33	9,08	65,76	56,64	65,42
548	Σιάτιστας Siatista	18	25	4	29	5,92	3,50	5,59	69,59	59,47	68,71
555	Τσολιίου Tsotiliou	10	11	0	11	8,55	0,00	8,55	77,24	0,00	77,24
516	Φλώρινας Florina	28	54	4	58	9,20	4,25	8,86	65,11	72,31	65,35
ΠΕΡΙΦΕΡΕΙΑΚΟ ΚΟΖΑΝΗΣ / KOZANI REGIONAL		434	773	42	815	8,26	8,02	8,25	69,75	58,06	69,16
702	ΚΟΜΟΤΗΝΗΣ Komotini	192	545	14	559	11,40	11,21	11,39	70,14	69,79	70,13
707	Σαπών Sapon	25	89	1	90	10,82	3,00	10,73	79,73	83,61	79,74
701	Αλεξανδρούπολης Alexandroupolis	143	402	4	406	10,87	14,00	10,90	68,19	67,03	68,17
708	Φερών Feron	6	11	0	11	11,18	0,00	11,18	65,88	0,00	65,88
706	Διδυμοτείχου Didimoticho	20	35	1	36	7,57	13,00	7,72	73,98	71,22	73,85
705	Ορεστιάδας Orestiada	18	25	0	25	8,40	0,00	8,40	69,19	0,00	69,19
704	Σουφλίου Soufliou	13	38	0	38	9,87	0,00	9,87	70,30	0,00	70,30
ΠΕΡΙΦΕΡΕΙΑΚΟ ΚΟΜΟΤΗΝΗΣ / KOMOTINI REGIONAL		417	1.145	20	1.165	10,93	11,45	10,94	70,23	69,38	70,21
023	ΛΑΜΙΑΣ Lamia	265	818	7	825	10,46	10,43	10,46	71,91	84,66	72,01
147	Αμφίκλειας Amfiklia	20	41	2	43	9,44	2,00	9,09	72,28	68,90	72,25
038	Δομοκού Domokou	15	86	1	87	13,49	20,00	13,56	87,39	72,46	87,13
079	Μακρακώμης Makrakomi	37	62	0	62	8,02	0,00	8,02	69,91	0,00	69,91
043	Αμφισσας Amfissa	61	132	2	134	10,16	9,00	10,14	72,82	64,61	72,71
090	Γραβιάς Gravia	11	19	1	20	9,47	5,00	9,25	70,65	60,90	70,39

Κωδ. Code	Τίτλος Υποκ/τος Sub-branch name	Αριθμός Έργων ⁽¹⁾ Number of Constructions ⁽¹⁾	Αριθμός Οικοδόμων ⁽²⁾ Number of Insured Construction Workers ⁽²⁾			Μέση Πραγματοποιηθείσα Απασχόληση ⁽³⁾ Average Accomplished ⁽³⁾			Μέσο Ημερομίσθιο ⁽³⁾ Average Wage ⁽³⁾		
			Ανδρες Males	Γυναίκες Females	Σύνολο Total	Ανδρες Males	Γυναίκες Females	Σύνολο Total	Ανδρες Males	Γυναίκες Females	Σύνολο Total
050	Ιτέας Irtea	34	85	1	86	10,32	10,00	10,31	72,38	52,35	72,16
051	Αταλάντης Atalantis	132	213	0	213	11,68	0,00	11,68	72,08	0,00	72,08
074	Αγ. Κων/νου Ag. Konstantinou	66	196	1	197	11,74	9,00	11,73	72,40	61,93	72,36
078	Λάρυμνας Larimna	11	30	0	30	13,47	0,00	13,47	70,11	0,00	70,11
029	Καρπενησίου Karpenisi	44	67	0	67	11,33	0,00	11,33	69,56	0,00	69,56
049	Στυλίδας Stilida	64	274	1	275	8,61	13,00	8,63	79,43	88,62	79,48
ΠΕΡΙΦΕΡΕΙΑΚΟ ΛΑΜΙΑΣ / LAMIA REGIONAL		760	2.023	16	2.039	10,53	9,50	10,53	73,56	76,35	73,58
602	ΛΑΡΙΣΣΑΣ Larissa	310	1.496	15	1.511	12,16	10,13	12,14	80,28	74,03	80,23
614	Αγίας Agia	65	140	3	143	9,78	12,00	9,83	69,60	57,01	69,28
606	Ελασσόνας Elassona	36	68	1	69	10,32	20,00	10,46	65,37	52,35	65,01
607	Τυρνάβου Tirnavos	37	68	2	70	11,71	8,50	11,61	68,66	58,82	68,46
611	Φαρσάλων Farsala	27	58	1	59	7,50	10,00	7,54	63,36	54,97	63,17
624	Αν. Λάρισας An. Larissa	144	462	7	469	10,19	10,71	10,20	70,42	68,55	70,39
ΠΕΡΙΦΕΡΕΙΑΚΟ ΛΑΡΙΣΣΑΣ / LARISSA REGIONAL		619	2.292	29	2.321	11,43	10,69	11,42	76,91	67,88	76,81
203	ΜΥΤΙΛΗΝΗΣ Mitilini	182	429	8	437	9,79	11,75	9,83	67,85	55,41	67,58
217	Καλλονής Kallonis	54	198	0	198	11,47	0,00	11,47	67,82	0,00	67,82
215	Μήθυμνας Mithimnas	26	59	0	59	10,80	0,00	10,80	72,55	0,00	72,55
210	Παππάδου Pappadou	20	36	0	36	9,64	0,00	9,64	76,14	0,00	76,14
208	Πλωμαρίου Plomariou	17	30	0	30	11,73	0,00	11,73	68,48	0,00	68,48
211	Πολυχνίτου Polichnitou	12	26	0	26	11,08	0,00	11,08	67,49	0,00	67,49
207	Μύρινας (Λήμνου) Mirimnas (Limnos)	74	144	0	144	11,53	0,00	11,53	64,39	0,00	64,39
202	Χίου Chios	351	856	6	862	9,96	12,83	9,98	68,05	67,93	68,05
ΠΕΡΙΦΕΡΕΙΑΚΟ ΜΥΤΙΛΗΝΗΣ / MITILINI REGIONAL		736	1.778	14	1.792	10,28	12,21	10,30	67,95	61,05	67,89
101	ΠΑΤΡΑΣ Patras	287	944	48	992	10,00	12,73	10,13	67,21	57,57	66,63
127	Κάτω Αχαιάς Kato Achaias	120	319	13	332	8,47	11,31	8,58	69,96	58,08	69,34
131	Αγ. Αλεξίου Ag. Alexiou	190	666	21	687	8,93	12,24	9,03	68,85	59,65	68,47
144	Ρίου Riou	74	251	6	257	7,94	6,50	7,90	69,08	63,02	68,96
132	Ανω Πόλης Ano Polis	243	738	16	754	8,14	8,69	8,15	69,89	59,56	69,65
Περιοχή Πάτρας Patra territory		914	2.918	104	3.022	8,94	11,47	9,03	68,63	58,49	68,19
024	Αγρινίου Agrinio	330	941	6	947	9,84	8,67	9,83	69,49	63,03	69,45
070	Αμφιλοχίας Amfilochia	57	192	2	194	13,99	20,00	14,05	91,25	67,26	90,90
028	Αστακού Astakou	23	42	0	42	8,95	0,00	8,95	73,66	0,00	73,66
103	Αγίου Egioi	197	452	5	457	11,49	17,20	11,55	68,14	57,78	67,97
146	Ακράτας Akrata	46	103	3	106	10,16	16,67	10,34	69,16	63,52	68,90
148	Καλαβρύτων Kalavrita	52	116	1	117	10,45	8,00	10,43	67,18	57,59	67,12

Κωδ. Code	Τίτλος Υποκ/τος Sub-branch name		Αριθμός Έργων ⁽¹⁾ Number of Constructi ons ⁽¹⁾	Αριθμός Οικοδόμων ⁽²⁾ Number of Insured Construction Workers ⁽²⁾			Μέση Πραγματοποιηθείσα Απασχόληση ⁽³⁾ Average Accomplished			Μέσο Ημερομίσθιο ⁽³⁾ Average Wage ⁽³⁾		
				Ανδρες Males	Γυναίκες Females	Σύνολο Total	Ανδρες Males	Γυναίκες Females	Σύνολο Total	Ανδρες Males	Γυναίκες Females	Σύνολο Total
113	Αμαλιάδας	Amaliada	139	413	4	417	9,68	9,25	9,68	67,28	57,38	67,18
140	Βαρθολομιού	Vartholomiou	17	61	1	62	9,38	10,00	9,39	71,61	77,41	71,71
129	Γαστούνης	Gastounis	25	48	1	49	7,29	3,00	7,20	66,91	60,90	66,86
128	Λεχαινών	Lechena	64	151	4	155	10,05	7,75	9,99	69,03	61,41	68,88
903	Αργοστολίου	Argostoliou	161	428	8	436	11,81	10,38	11,78	65,62	58,81	65,51
908	Ιθάκης	ithakis	41	72	1	73	10,47	19,00	10,59	65,81	57,59	65,61
904	Ληξουρίου	Lixouriou	64	155	1	156	9,21	16,00	9,26	66,38	60,73	66,31
911	Πόρου	Porou	13	31	0	31	9,65	0,00	9,65	68,06	0,00	68,06
912	Σάμης	Samis	34	69	1	70	10,52	3,00	10,41	67,81	66,43	67,80
902	Ζακύνθου	Zaklinthos	219	398	1	399	12,43	7,00	12,41	66,46	57,59	66,45
025	Μεσολογγίου	Messologi	105	311	4	315	11,95	19,25	12,05	61,28	42,98	60,90
112	Ναυπάκτου	Nafpaktos	195	383	6	389	9,99	13,33	10,04	69,06	62,59	68,92
104	Πύργου	Pirgos	189	472	5	477	11,13	6,60	11,08	66,14	64,20	66,13
145	Αρχαίας Ολυμπίας	Ancient Olimpia	49	164	1	165	9,79	3,00	9,75	66,15	63,66	66,14
122	Ζαχάρως	Zacharo	55	145	1	146	11,40	7,00	11,37	73,85	71,22	73,84
123	Κρεστένων	Krestena	49	77	0	77	10,79	0,00	10,79	68,61	0,00	68,61
ΠΕΡΙΦΕΡΕΙΑΚΟ ΠΑΤΡΑΣ / PATRA REGIONAL			3.038	8.142	160	8.302	10,12	11,49	10,15	68,59	58,77	68,38
010	ΠΕΙΡΑΙΑ	Piraeus	196	737	12	749	10,53	13,33	10,58	67,44	64,09	67,37
034	Αίγινας	Egina	133	350	0	350	10,33	0,00	10,33	71,53	0,00	71,53
068	Πόρου	Poros	49	160	0	160	12,87	0,00	12,87	67,99	0,00	67,99
213	Σερίφου	Serifos	54	104	2	106	11,95	12,00	11,95	68,45	65,43	68,39
067	Σπετσών	Spetses	42	139	0	139	11,66	0,00	11,66	72,77	0,00	72,77
057	Αγ.Σοφίας	Ag. Sofia	76	303	2	305	9,60	10,00	9,60	66,67	65,47	66,66
011	Αμφιάλη	Amfiali	98	300	5	305	10,10	8,40	10,07	67,30	55,84	67,15
048	Δραπετσώνας	Dραπεstona	52	207	2	209	11,00	9,00	10,98	66,63	52,35	66,52
059	Καμινίων	Kaminia	98	420	7	427	11,29	11,29	11,29	66,30	61,38	66,22
015	Κορυδαλλός	Koridallios	120	504	3	507	10,53	7,33	10,51	66,60	64,43	66,59
058	Νίκαιας	Nikea	133	521	3	524	10,10	9,67	10,09	67,30	69,54	67,31
071	Περάματος	Peramatos	69	246	4	250	12,24	14,25	12,27	77,01	58,87	76,67
Περιοχή Πειραιά			1.120	3.991	40	4.031	10,73	11,28	10,74	68,36	62,22	68,30
201	Ερμούπολης	Ermoupolis	173	477	2	479	11,12	13,50	11,13	69,88	63,79	69,85
216	Μυκόνου	Mikonos	98	474	3	477	13,57	17,67	13,60	68,81	64,32	68,77
214	Τήνου	Tinos	86	266	0	266	8,95	0,00	8,95	79,09	0,00	79,09
205	Μήλου	Milos	81	208	0	208	11,77	0,00	11,77	68,86	0,00	68,86
209	Νάξου	Naxos	147	377	3	380	13,18	10,67	13,16	67,26	70,85	67,28

Κωδ. Code	Τίτλος Υποκ/τος Sub-branch name		Αριθμός Έργων ⁽¹⁾ Number of Constructions ⁽¹⁾	Αριθμός Οικοδόμων ⁽²⁾ Number of Insured Construction Workers ⁽²⁾			Μέση Πραγματοποιηθείσα Απασχόληση ⁽³⁾ Average Accomplished ⁽³⁾			Μέσο Ημερομίσθιο ⁽³⁾ Average Wage ⁽³⁾		
				Ανδρες Males	Γυναίκες Females	Σύνολο Total	Ανδρες Males	Γυναίκες Females	Σύνολο Total	Ανδρες Males	Γυναίκες Females	Σύνολο Total
212	Θήρας	Thira	177	490	6	496	12,73	9,33	12,69	68,87	63,37	68,82
218	Πάρου	Paros	180	545	2	547	11,07	16,00	11,09	67,26	60,55	67,22
055	Σαλαμίνας	Salamina	147	357	4	361	11,04	11,25	11,04	68,99	66,40	68,96
204	Σάμου	Samos	119	251	3	254	9,92	6,67	9,89	69,21	62,42	69,16
219	Αγ.Κήρυκου	Ag. Kirikos	20	38	0	38	10,16	0,00	10,16	66,68	0,00	66,68
220	Ευδήλου	Evdilou	39	59	1	60	13,14	20,00	13,25	69,36	52,35	68,94
206	Καρλοβασίου	Karlovassiou	64	154	0	154	9,68	0,00	9,68	70,55	0,00	70,55
ΠΕΡΙΦΕΡΕΙΑΚΟ ΠΕΙΡΑΙΑ / PIRAEUS REGIONAL			2.451	7.687	64	7.751	11,15	11,50	11,15	68,79	62,81	68,74
401	ΡΟΔΟΥ	Rhodos	362	1.342	8	1.350	13,83	13,88	13,83	67,39	61,18	67,35
405	Αρχαγγέλου	Archaggelos	84	470	8	478	15,06	14,25	15,04	68,96	65,75	68,91
406	Καρπάθου	Karpathos	40	167	3	170	15,17	13,33	15,14	64,94	67,35	64,97
402	Καλύμνου	Kalymnos	75	186	1	187	10,51	25,00	10,58	71,02	57,59	70,85
403	Κω	Ko	99	431	2	433	15,82	19,00	15,83	65,18	67,98	65,20
404	Λέρου	Leros	67	147	0	147	10,03	0,00	10,03	66,70	0,00	66,70
407	Πάτμου	Patmos	36	75	0	75	11,60	0,00	11,60	74,42	0,00	74,42
ΠΕΡΙΦΕΡΕΙΑΚΟ ΡΟΔΟΥ / RHODOS REGIONAL			763	2.818	22	2.840	13,94	14,91	13,95	67,44	64,03	67,41
105	ΤΡΙΠΟΛΗΣ	Tripoli	197	494	6	500	10,51	12,00	10,53	68,99	65,84	68,95
130	Αστρους	Astros	68	161	0	161	10,95	0,00	10,95	69,05	0,00	69,05
135	Λεωνιδίου	Leonidio	50	82	2	84	12,12	10,00	12,07	64,49	65,96	64,52
109	Τροπαίων	Tropeon	38	45	0	45	11,22	0,00	11,22	71,97	0,00	71,97
106	Αργους	Argos	145	344	4	348	11,01	10,50	11,00	68,97	61,77	68,89
133	Κρανιδίου	Kranidi	108	327	0	327	12,03	0,00	12,03	67,09	0,00	67,09
110	Μεγαλόπολης	Megalopoli	77	253	3	256	12,55	12,67	12,55	75,65	56,21	75,42
111	Ναυπλίου	Nauplio	199	575	8	583	11,36	10,38	11,35	66,65	65,55	66,63
108	Σπάρτης	Sparti	152	347	4	351	12,09	10,00	12,06	66,72	59,22	66,65
117	Γυθείου	Gythio	66	152	0	152	12,16	0,00	12,16	68,81	0,00	68,81
137	Μολάων	Molaon	84	122	3	125	13,79	4,33	13,56	68,50	63,72	68,46
139	Νεάπολης	Neapoli	54	97	2	99	13,12	7,50	13,01	66,67	63,20	66,63
138	Σκάλας	Skalas	48	72	1	73	11,60	5,00	11,51	66,80	57,59	66,75
ΠΕΡΙΦΕΡΕΙΑΚΟ ΤΡΙΠΟΛΗΣ / TRIPOLI REGIONAL			1.286	3.071	33	3.104	11,63	9,94	11,61	68,43	63,00	68,38
022	ΧΑΛΚΙΔΑΣ	Chalkida	526	1.217	22	1.239	12,23	14,14	12,26	67,26	57,52	67,06
030	Αλιβερίου	Aliveri	139	311	4	315	11,23	9,25	11,21	69,41	63,78	69,36
077	Ιστιαίας	Istiea	52	126	0	126	10,33	0,00	10,33	68,55	0,00	68,55
066	Αιδηψού	Edipsos	58	153	1	154	11,59	14,00	11,60	68,48	89,80	68,65
032	Κύμης	Kimi	85	176	2	178	11,61	4,00	11,53	69,53	57,59	69,49

Κωδ. Code	Τίτλος Υποκ/τος Sub-branch name	Αριθμός Έργων Number of Constructions ⁽¹⁾	Αριθμός Οικοδόμων ⁽²⁾ Number of Insured Construction Workers ⁽²⁾			Μέση Πραγματοποιηθείσα Απασχόληση ⁽³⁾ Average Accomplished ⁽³⁾			Μέσο Ημερομίσθιο ⁽³⁾ Average Wage ⁽³⁾		
			Ανδρες Males	Γυναίκες Females	Σύνολο Total	Ανδρες Males	Γυναίκες Females	Σύνολο Total	Ανδρες Males	Γυναίκες Females	Σύνολο Total
052	Μαντουδίου Mantoudi	17	39	2	41	10,03	12,50	10,15	68,91	59,87	68,36
136	Αγ. Άνας Ag. Anna	25	38	2	40	10,87	12,50	10,95	66,82	65,59	66,75
031	Λίμνης Limnis	22	38	0	38	13,55	0,00	13,55	68,31	0,00	68,31
ΠΕΡΙΦΕΡΕΙΑΚΟ ΧΑΛΚΙΔΑΣ / CHALKIDA REGIONAL		924	2.098	33	2.131	11,83	12,73	11,84	67,94	59,77	67,81
301	ΧΑΝΙΩΝ Chania	489	1.535	16	1.551	12,87	14,00	12,89	64,93	64,28	64,92
308	Κισσάμου Kissamou	74	141	0	141	12,43	0,00	12,43	64,31	0,00	64,31
303	Ρεθύμνου Rethimnou	293	781	7	788	12,43	8,71	12,39	65,71	58,50	65,66
313	Περάματος Peramatos	50	216	1	217	11,00	19,00	11,03	66,12	52,35	66,01
ΠΕΡΙΦΕΡΕΙΑΚΟ ΧΑΝΙΩΝ / CHANIA REGIONAL		906	2.673	24	2.697	12,57	12,67	12,57	65,21	62,37	65,18
Άγνωστο / Unknown		34	353	1	354	12,46	17,00	12,47	75,24	91,80	75,31
ΣΥΝΟΛΟ ΧΩΡΑΣ/ENTIRE COUNTRY		31.390	104.842	1.489	106.331	10,89	11,01	10,89	69,48	63,06	69,38

⁽¹⁾ Ο αριθμός έργων αφορά τα διακριτά έργα, δηλ. εάν το ίδιο έργο δηλώνεται σε πολλά υποκ/ματα, προσμετράται μία μόνο φορά.

⁽²⁾ Ως αριθμός οικοδόμων έχει ληφθεί ο αριθμός όλων των διακριτών οικοδόμων ανά Υποκ/μα υποβολής της ΑΠΔ, δηλ. εάν ένας οικοδόμος έχει δηλωθεί πολλές φορές στο ίδιο υποκ/μα, προσμετράται μία μόνο φορά. Εάν ένας οικοδόμος έχει δηλωθεί σε πολλά υποκ/ματα προσμετράται τόσες φορές όσα είναι και τα υποκ/ματα αυτά.

⁽³⁾ Για τον υπολογισμό της μέσης πραγματοποιηθείσας απασχόλησης και του μέσου ημερομισθίου χρησιμοποιήθηκαν οι πραγματοποιηθείσες ημέρες εργασίας. Για τον υπολογισμό της μέσης ασφαλιστέας απασχόλησης πολλαπλασιάζουμε τη μέση πραγματοποιηθείσα απασχόληση με το συντελεστή 1,2 . Αντίστοιχα, για τον υπολογισμό του μέσου ασφαλιστέου ημερομισθίου διαιρούμε το μέσο ημερομίσθιο με το συντελεστή 1,2 .

ΠΑΡΑΤΗΡΗΣΕΙΣ

- Ο αριθμός διακριτών οικοδόμων, δηλ. των οικοδόμων με διαφορετικούς αριθμούς μητρώου ασφαλισμένου, είναι 94004, με γενική μέση απασχόληση ίση με 12,32 ημέρες.
- Τα υψηλά μέσα ημερομίσθια σε κάποια υποκ/ματα, οφείλονται σε μεγάλα τεχνικά έργα που εκτελούνται στις περιοχές τους.

⁽¹⁾ The number of constructions is distinct, i.e if the same construction is declared in different sub-branches it counts once.

⁽²⁾ The number of construction workers is distinct by sub-branch, i.e if a construction worker is declared more than once in the same sub-branch it counts as one, but if he is declared in different sub-branches we count him as many times as the sub-branches.

⁽³⁾ The number of accomplished working days is used for the calculation of average accomplished employment and average wage. To calculate average employment subject to contribution, you must multiply average accomplished employment by (1,2) . To calculate average wage subject to contribution, you must divide average wage with (1,2).

COMMENTS

- The distinct number of construction workers is 94004 and the average employment is 12,32 days.
- High average wages in certain sub-branches are mainly due to major technical projects that are under construction in these areas.

ΠΙΝΑΚΑΣ ΙΙΙ.3 : ΟΙΚΟΔΟΜΟΤΕΧΝΙΚΑ ΕΡΓΑ
ΑΡΙΘΜΟΣ ΟΙΚΟΔΟΜΩΝ, ΜΕΣΗ ΑΠΑΣΧΟΛΗΣΗ ΚΑΙ ΜΕΣΟ ΗΜΕΡΟΜΙΣΘΙΟ ΑΝΑ ΗΛΙΚΙΑ
TABLE ΙΙΙ.3 : CONSTRUCTIONS

NUMBER OF CONSTRUCTION WORKERS, AVERAGE EMPLOYMENT (DAYS) & AVERAGE WAGE BY AGE

ΗΛΙΚΙΑ AGE	Αριθμός Οικοδόμων ⁽¹⁾ Number of Construction Workers ⁽¹⁾	Μέση Απασχόληση ⁽²⁾ Average Employment (days) ⁽²⁾	Μέσο Ημερομίσθιο ⁽²⁾ Average wage ⁽²⁾
Άγνωστη Unknown	10	9,50	78,71
<= 14	5	9,80	53,21
15-19	634	10,94	54,52
20-24	4.760	11,28	56,40
25-29	11.798	11,71	60,83
30-34	14.875	12,14	65,41
35-39	15.444	12,40	68,93
40-44	14.300	12,47	71,47
45-49	11.844	12,42	72,90
50-54	10.430	12,61	76,10
55-59	7.942	13,23	78,11
60-64	1.682	12,73	72,94
65-69	242	13,10	75,33
>= 70	38	10,58	76,04
ΣΥΝΟΛΑ TOTAL	94.004	12,32	69,38

⁽¹⁾ Ο αριθμός των οικοδόμων αναφέρεται στους διακριτούς οικοδόμους δηλ. στους οικοδόμους με διαφορετικούς αριθμούς μητρώου ασφαλισμένου.

⁽²⁾ Για τον υπολογισμό της μέσης απασχόλησης και του μέσου ημερομισθίου χρησιμοποιήθηκαν οι πραγματοποιηθείσες ημέρες

ΠΑΡΑΤΗΡΗΣΕΙΣ

1. Η μικρότερη μέση τιμή απασχόλησης (10,94 ημέρες) παρατηρείται στις ηλικίες 15-19 ετών και η μεγαλύτερη (13,23 ημέρες) παρατηρείται στις ηλικίες 55-59 ετών.

Η μικρότερη μέση τιμή ημερομισθίου (54,52€) παρατηρείται στις ηλικίες 15-19 ετών και η μεγαλύτερη (78,11€) παρατηρείται στις ηλικίες 55-59 ετών.

2. Το μεγαλύτερο ποσοστό οικοδόμων (16,43%) παρουσιάζεται στις ηλικίες 35-39 ετών.

3. Η μέση απασχόληση ανέρχεται σε 12,32 ημέρες και το μέσο ημερομίσθιο σε 69,38€ .

⁽¹⁾ The number of construction workers is distinct, i.e each const. worker is counted only once, regardless the number of different projects he may work for.

⁽²⁾ The number of accomplished working days is used for the calculation of average employment and average wage.

COMMENTS

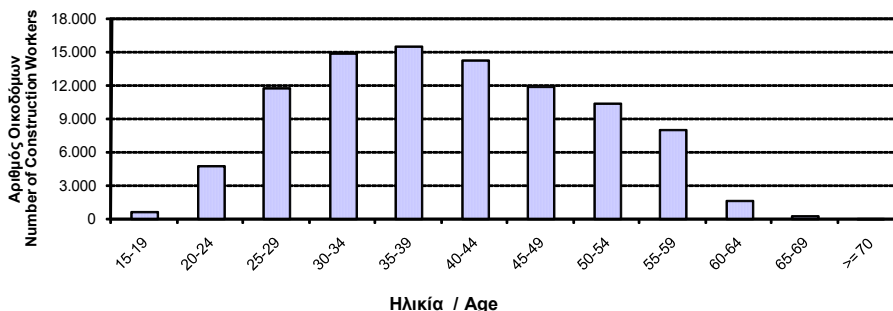
1. The lowest average employment (10,94 days) appears for ages between 15 and 19 years old, while the highest average employment (13,23 days) appears for ages between 55 and 59 years old.

The lowest average wage (54,52€) appears for ages between 15 and 19 years old, while the highest average wage (78,11€) appears for ages between 55 and 59 years old.

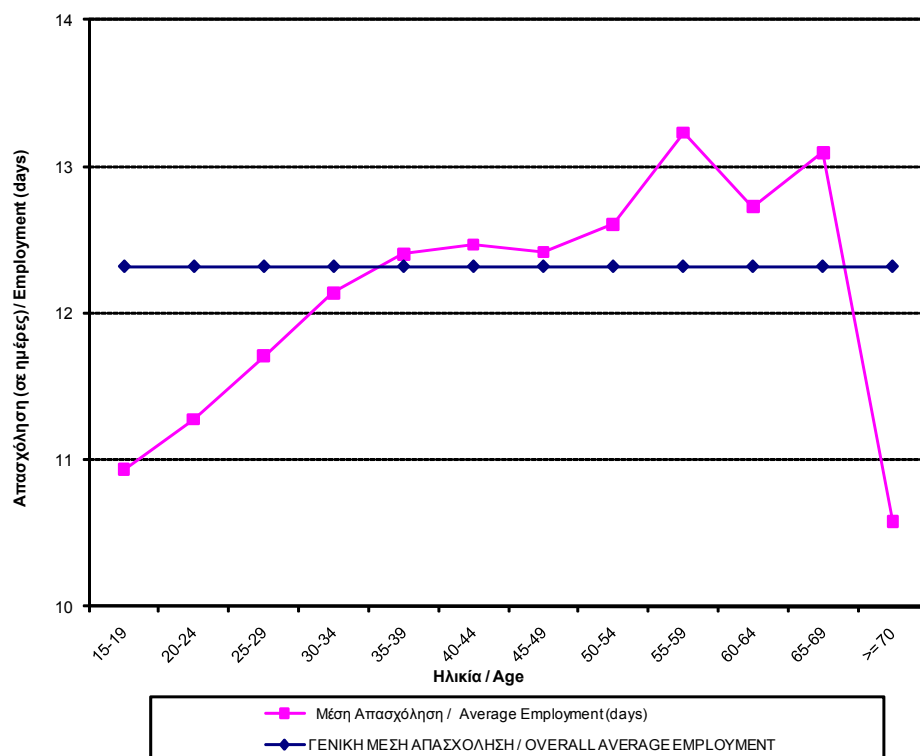
2. The highest percentage of the construction workers (16,43%) is aged between 35 and 39.

3. The average employment is 12,32 days and the average wage is 69,38€ .

ΔΙΑΓΡΑΜΜΑ ΙΙΙ.3.1 : ΑΡΙΘΜΟΣ ΔΙΑΚΡΙΤΩΝ ΟΙΚΟΔΟΜΩΝ ΑΝΑ ΗΛΙΚΙΑ
CHART ΙΙΙ.3.1 : DISTRIBUTION OF DISTINCT CONSTRUCTION WORKERS BY AGE



ΔΙΑΓΡΑΜΜΑ III.3.2 : ΜΕΣΗ ΑΠΑΣΧΟΛΗΣΗ ΟΙΚΟΔΟΜΩΝ ΑΝΑ ΗΛΙΚΙΑ
CHART III.3.2 : AVERAGE EMPLOYMENT (DAYS) OF CONSTRUCTION WORKERS BY AGE



ΔΙΑΓΡΑΜΜΑ III.3.3 : ΜΕΣΟ ΗΜΕΡΟΜΙΣΘΙΟ ΟΙΚΟΔΟΜΩΝ ΑΝΑ ΗΛΙΚΙΑ
CHART III.3.3 : AVERAGE WAGE OF CONSTRUCTION WORKERS BY AGE

