

ΜΗΝΙΑΙΑ ΣΤΟΙΧΕΙΑ ΑΠΑΣΧΟΛΗΣΗΣ ΙΚΑ-ΕΤΑΜ ΦΕΒΡΟΥΑΡΙΟΥ 2008

Τα μεγέθη που αναφέρονται στους πίνακες, όπως αριθμός ασφαλισμένων, αριθμός επιχειρήσεων κλπ, αφορούν μόνο στα ελεγμένα στοιχεία και όχι στο σύνολο.

ΠΕΡΙΕΧΟΜΕΝΑ

Σελίδα

ΤΜΗΜΑ 0 : Συγκεντρωτικά στοιχεία

Πίνακας 0.1: ΚΟΙΝΕΣ ΕΠΙΧΕΙΡΗΣΕΙΣ ΚΑΙ ΟΙΚΟΔΟΜΟΤΕΧΝΙΚΑ ΕΡΓΑ – ΚΑΤΑΝΟΜΗ ΤΩΝ ΕΠΙΧΕΙΡΗΣΕΩΝ, ΤΗΣ ΑΠΑΣΧΟΛΗΣΗΣ ΚΑΙ ΤΟΥ ΗΜΕΡΟΜΙΣΘΙΟΥ ΤΩΝ ΑΣΦΑΛΙΣΜΕΝΩΝ ΑΝΑ ΤΥΠΟ ΕΠΙΧΕΙΡΗΣΗΣ - ΔΙΑΓΡΑΜΜΑΤΑ.....	2
Πίνακας 0.2: ΚΟΙΝΕΣ ΕΠΙΧΕΙΡΗΣΕΙΣ - ΚΑΤΑΝΟΜΗ ΤΗΣ ΑΠΑΣΧΟΛΗΣΗΣ, ΤΟΥ ΗΜΕΡΟΜΙΣΘΙΟΥ ΚΑΙ ΤΟΥ ΜΕΣΟΥ ΜΙΣΘΟΥ ΤΩΝ ΑΣΦΑΛΙΣΜΕΝΩΝ ΑΝΑ ΤΥΠΟ ΑΠΑΣΧΟΛΗΣΗΣ.....	3
Πίνακας 0.3: ΚΟΙΝΕΣ ΕΠΙΧΕΙΡΗΣΕΙΣ ΚΑΙ ΟΙΚΟΔΟΜΟΤΕΧΝΙΚΑ ΕΡΓΑ – ΚΑΤΑΝΟΜΗ ΑΣΦΑΛΙΣΜΕΝΩΝ ΑΝΑ ΥΠΗΚΟΟΤΗΤΑ.....	4
Πίνακας 0.4: ΚΟΙΝΕΣ ΕΠΙΧΕΙΡΗΣΕΙΣ ΚΑΙ ΟΙΚΟΔΟΜΟΤΕΧΝΙΚΑ ΕΡΓΑ – ΚΑΤΑΝΟΜΗ ΑΣΦΑΛΙΣΜΕΝΩΝ ΑΝΑ ΗΛΙΚΙΑ ΚΑΙ ΦΥΛΟ.....	5
Πίνακας 0.5: ΚΟΙΝΕΣ ΕΠΙΧΕΙΡΗΣΕΙΣ ΚΑΙ ΟΙΚΟΔΟΜΟΤΕΧΝΙΚΑ ΕΡΓΑ – ΚΑΤΑΝΟΜΗ ΑΣΦΑΛΙΣΜΕΝΩΝ ΑΝΑ ΟΙΚΟΝΟΜΙΚΗ ΔΡΑΣΤΗΡΙΟΤΗΤΑ ΚΑΙ ΥΠΗΚΟΟΤΗΤΑ.....	6
Πίνακας 0.6: ΚΟΙΝΕΣ ΕΠΙΧΕΙΡΗΣΕΙΣ ΚΑΙ ΟΙΚΟΔΟΜΟΤΕΧΝΙΚΑ ΕΡΓΑ – ΚΑΤΑΝΟΜΗ ΑΣΦΑΛΙΣΜΕΝΩΝ ΑΝΑ ΕΠΑΓΓΕΛΜΑ ΚΑΙ ΥΠΗΚΟΟΤΗΤΑ.....	7

ΤΜΗΜΑ Ι: Κοινές Επιχειρήσεις με 10 Μισθωτούς και Άνω

Πίνακας Ι.1: ΑΡΙΘΜΟΣ ΕΠΙΧΕΙΡΗΣΕΩΝ ΚΑΙ ΑΡΙΘΜΟΣ ΑΣΦΑΛΙΣΜΕΝΩΝ ΣΤΟ Ι.Κ.Α - ΔΙΑΓΡΑΜΜΑ	9
Πίνακας Ι.2: ΑΡΙΘΜΟΣ ΑΣΦΑΛΙΣΜΕΝΩΝ ΣΤΟ Ι.Κ.Α. ΚΑΤΑ ΤΥΠΟ ΑΠΑΣΧΟΛΗΣΗΣ, ΦΥΛΟ, ΜΕΣΗ ΑΠΑΣΧΟΛΗΣΗ ΚΑΙ ΜΕΣΟ ΗΜΕΡΟΜΙΣΘΙΟ - ΔΙΑΓΡΑΜΜΑΤΑ.....	10
Πίνακας Ι.3: ΑΡΙΘΜΟΣ ΑΣΦΑΛΙΣΜΕΝΩΝ, ΜΕΣΗ ΑΠΑΣΧΟΛΗΣΗ, ΜΕΣΟ ΗΜΕΡΟΜΙΣΘΙΟ ΚΑΤΑ ΟΙΚΟΝΟΜΙΚΗ ΔΡΑΣΤΗΡΙΟΤΗΤΑ ΕΡΓΟΔΟΤΗ ΚΑΙ ΦΥΛΟ ΓΙΑ ΠΛΗΡΗ ΑΠΑΣΧΟΛΗΣΗ.....	12-15
Πίνακας Ι.4: ΑΡΙΘΜΟΣ ΑΣΦΑΛΙΣΜΕΝΩΝ, ΜΕΣΗ ΑΠΑΣΧΟΛΗΣΗ, ΜΕΣΟ ΗΜΕΡΟΜΙΣΘΙΟ ΚΑΤΑ ΟΙΚΟΝΟΜΙΚΗ ΔΡΑΣΤΗΡΙΟΤΗΤΑ ΕΡΓΟΔΟΤΗ ΚΑΙ ΦΥΛΟ ΓΙΑ ΠΛΗΡΗ ΑΠΑΣΧΟΛΗΣΗ ΣΤΗ ΜΕΤΑΠΟΙΗΣΗ.....	16-18

ΤΜΗΜΑ ΙΙ: Κοινές Επιχειρήσεις με Λιγότερους από 10 Μισθωτούς

Πίνακας ΙΙ.1: ΑΡΙΘΜΟΣ ΕΠΙΧΕΙΡΗΣΕΩΝ ΚΑΙ ΑΡΙΘΜΟΣ ΑΣΦΑΛΙΣΜΕΝΩΝ ΣΤΟ Ι.Κ.Α - ΔΙΑΓΡΑΜΜΑ.....	20
Πίνακας ΙΙ.2: ΑΡΙΘΜΟΣ ΑΣΦΑΛΙΣΜΕΝΩΝ ΣΤΟ Ι.Κ.Α. ΚΑΤΑ ΤΥΠΟ ΑΠΑΣΧΟΛΗΣΗΣ, ΦΥΛΟ, ΜΕΣΗ ΑΠΑΣΧΟΛΗΣΗ ΚΑΙ ΜΕΣΟ ΗΜΕΡΟΜΙΣΘΙΟ - ΔΙΑΓΡΑΜΜΑΤΑ.....	21
Πίνακας ΙΙ.3: ΑΡΙΘΜΟΣ ΑΣΦΑΛΙΣΜΕΝΩΝ, ΜΕΣΗ ΑΠΑΣΧΟΛΗΣΗ, ΜΕΣΟ ΗΜΕΡΟΜΙΣΘΙΟ ΚΑΤΑ ΟΙΚΟΝΟΜΙΚΗ ΔΡΑΣΤΗΡΙΟΤΗΤΑ ΕΡΓΟΔΟΤΗ ΚΑΙ ΦΥΛΟ ΓΙΑ ΠΛΗΡΗ ΑΠΑΣΧΟΛΗΣΗ.....	23-26
Πίνακας ΙΙ.4: ΑΡΙΘΜΟΣ ΑΣΦΑΛΙΣΜΕΝΩΝ, ΜΕΣΗ ΑΠΑΣΧΟΛΗΣΗ, ΜΕΣΟ ΗΜΕΡΟΜΙΣΘΙΟ ΚΑΤΑ ΟΙΚΟΝΟΜΙΚΗ ΔΡΑΣΤΗΡΙΟΤΗΤΑ ΕΡΓΟΔΟΤΗ ΚΑΙ ΦΥΛΟ ΓΙΑ ΠΛΗΡΗ ΑΠΑΣΧΟΛΗΣΗ ΣΤΗ ΜΕΤΑΠΟΙΗΣΗ.....	27-29

ΤΜΗΜΑ ΙΙΙ : Οικοδομοτεχνικά Έργα - Οικοδόμοι

Πίνακας ΙΙΙ.1: ΓΕΩΓΡΑΦΙΚΗ ΚΑΤΑΝΟΜΗ ΕΡΓΩΝ ΚΑΙ ΟΙΚΟΔΟΜΩΝ - ΔΙΑΓΡΑΜΜΑΤΑ.....	31
Πίνακας ΙΙΙ.2: ΑΡΙΘΜΟΣ ΕΡΓΩΝ ΚΑΙ ΟΙΚΟΔΟΜΩΝ, ΜΕΣΗ ΑΠΑΣΧΟΛΗΣΗ, ΜΕΣΟ ΗΜΕΡΟΜΙΣΘΙΟ ΑΝΑ ΥΠΟΚΑΤΑΣΤΗΜΑ.....	33-41
Πίνακας ΙΙΙ.3: ΑΡΙΘΜΟΣ ΟΙΚΟΔΟΜΩΝ, ΜΕΣΗ ΑΠΑΣΧΟΛΗΣΗ, ΜΕΣΟ ΗΜΕΡΟΜΙΣΘΙΟ ΑΝΑ ΗΛΙΚΙΑ – ΔΙΑΓΡΑΜΜΑΤΑ.....	43

Τμήμα 0 : Συγκεντρωτικά Στοιχεία

ΦΕΒΡΟΥΑΡΙΟΣ 2008 / FEBRUARY 2008

ΠΙΝΑΚΑΣ 0.1: ΚΟΙΝΕΣ ΕΠΙΧΕΙΡΗΣΕΙΣ ΚΑΙ ΟΙΚΟΔΟΜΟΤΕΧΝΙΚΑ ΕΡΓΑ
ΚΑΤΑΝΟΜΗ ΤΩΝ ΕΠΙΧΕΙΡΗΣΕΩΝ, ΤΗΣ ΑΠΑΣΧΟΛΗΣΗΣ ΚΑΙ ΤΟΥ ΗΜΕΡΟΜΙΣΘΙΟΥ ΤΩΝ ΑΣΦΑΛΙΣΜΕΝΩΝ ΑΝΑ ΤΥΠΟ ΕΠΙΧΕΙΡΗΣΗΣ
TABLE 0.1 : ENTERPRISES & CONSTRUCTIONS

DISTRIBUTION OF ENTERPRISES, AVERAGE DAYS OF EMPLOYMENT PER MONTH , AVERAGE WAGE PER DAY BY TYPE OF ENTERPRISE

ΤΥΠΟΣ ΕΠΙΧΕΙΡΗΣΗΣ TYPE OF ENTERPRISE	Αριθμός Επιχειρήσεων & Οικοδομοτεχνικών Έργων Number of Enterprises & Constructions	Αριθμός Ασφαλισμένων Number of Insured Individuals			Μέση Απασχόληση Average days of Employment per month			Μέσο Ημερομίσθιο (Τακτικών Αποδοχών) Average Wage per day (Regular earnings only)		
		Άνδρες Males	Γυναίκες Females	Σύνολο Total	Άνδρες Males	Γυναίκες Females	Σύνολο Total	Άνδρες Males	Γυναίκες Females	Σύνολο Total
Κοινές Επιχειρήσεις - Enterprises	257.573	929.087	818.295	1.747.382	23,15	22,51	22,85	55,64	43,18	49,86
Οικοδομοτεχνικά Έργα - Constructions	44.742	149.077	2.235	151.312	13,69	13,66	13,69	61,27	55,62	61,18
Σύνολο Total	302.315	1.078.164	820.530	1.898.694	21,88	22,48	22,14	56,11	43,20	50,40

Παρατηρήσεις:

1) Ο αριθμός ασφαλισμένων είναι διακριτός και δεν είναι το σύνολο των ασφαλισμένων του ΙΚΑ-ΕΤΑΜ αλλά μόνο όσοι έχουν ενταχτεί στο σύστημα των ΑΠΔ και έχουν ελεγχθεί κατά την ημερομηνία επεξεργασίας των στοιχείων.

2) Η μέση απασχόληση και το μέσο ημερομίσθιο αναφέρονται για κάθε απασχόληση εργαζομένου χωρίς να περιλαμβάνουν το σύνολο των απασχολήσεων του σε περίπτωση πολλαπλών απασχολήσεων.

Comments

1) The number of insured individuals is distinct and does not refer to the total population insured by IKA-ETAM but to those individuals which are insured through the DPS (Detailed Periodical Statements) system and have been checked by the data processing date

2) Average days of employment per month and average wage per day do not refer to distinct individuals as for those with more than one employment, days and salary are not aggregated.

3) Regular earnings exclude bonuses and overtime

ΦΕΒΡΟΥΑΡΙΟΣ 2008 / FEBRUARY 2008

ΠΙΝΑΚΑΣ 0.2 : ΚΟΙΝΕΣ ΕΠΙΧΕΙΡΗΣΕΙΣ

ΚΑΤΑΝΟΜΗ ΤΗΣ ΑΠΑΣΧΟΛΗΣΗΣ, ΤΟΥ ΗΜΕΡΟΜΙΣΘΙΟΥ ΚΑΙ ΤΟΥ ΜΕΣΟΥ ΜΙΣΘΟΥ ΤΩΝ ΑΣΦΑΛΙΣΜΕΝΩΝ ΑΝΑ ΤΥΠΟ ΑΠΑΣΧΟΛΗΣΗΣ

TABLE 0.2 : REGULAR ENTERPRISES

DISTRIBUTION OF EMPLOYMENT, AVERAGE WAGE PER DIEM, AND AVERAGE SALARY OF THE INSURED INDIVIDUALS BY TYPE OF EMPLOYMENT

		ΦΕΒΡΟΥΑΡΙΟΣ 2008 / FEBRUARY 2008					
	ΤΥΠΟΣ ΑΠΑΣΧΟΛΗΣΗΣ	ΦΥΛΟ	ΑΝΔΡΕΣ MEN	ΓΥΝΑΙΚΕΣ WOMEN	ΣΥΝΟΛΟ TOTAL	SEX	TYPE OF EMPLOYMENT
ΣΥΝΟΛΟ ΚΟΙΝΩΝ ΕΠΙΧΕΙΡΗΣΕΩΝ	ΠΛΗΡΗΣ ΑΠΑΣΧΟΛΗΣΗ	ΑΡΙΘΜΟΣ ΑΣΦΑΛΙΣΜΕΝΩΝ	850.327	645.580	1.495.907	NUMBER OF INSURED INDIVIDUALS	FULL TIME
		ΜΕΣΗ ΑΠΑΣΧΟΛΗΣΗ	23,87	23,92	23,89	AVERAGE EMPLOYMENT	
		ΜΕΣΟ ΗΜΕΡΟΜΙΣΘΙΟ	57,89	47,37	53,34	AVERAGE WAGE	
		ΜΕΣΟΣ ΜΙΣΘΟΣ	1381,67	1133,11	1274,40	AVERAGE SALARY	
	ΜΕΡΙΚΗ ΑΠΑΣΧΟΛΗΣΗ	ΑΡΙΘΜΟΣ ΑΣΦΑΛΙΣΜΕΝΩΝ	103.805	202.399	306.204	NUMBER OF INSURED INDIVIDUALS	PART TIME
		ΜΕΣΗ ΑΠΑΣΧΟΛΗΣΗ	17,40	17,99	17,79	AVERAGE EMPLOYMENT	
		ΜΕΣΟ ΗΜΕΡΟΜΙΣΘΙΟ	31,22	26,03	27,75	AVERAGE WAGE	
		ΜΕΣΟΣ ΜΙΣΘΟΣ	543,01	468,22	493,57	AVERAGE SALARY	
	ΣΥΝΟΛΟ*	ΑΡΙΘΜΟΣ ΑΣΦΑΛΙΣΜΕΝΩΝ	958.461	853.395	1.811.856	NUMBER OF INSURED INDIVIDUALS	TOTAL
		ΜΕΣΗ ΑΠΑΣΧΟΛΗΣΗ	23,15	22,51	22,85	AVERAGE EMPLOYMENT	
		ΜΕΣΟ ΗΜΕΡΟΜΙΣΘΙΟ	55,64	43,18	49,86	AVERAGE WAGE	
		ΜΕΣΟΣ ΜΙΣΘΟΣ	1288,24	971,82	1139,20	AVERAGE SALARY	

REGULAR ENTERPRISES

(1) Ο αριθμός των ασφαλισμένων δεν είναι διακριτός, επειδή ο ίδιος ασφαλισμένος μπορεί να μετρηθεί τόσες φορές όσοι είναι και οι εργοδότες του.

(1) The number of insured individuals is not distinct, because the same person can be counted as many times as many employers it has.

(2) Ως ασφαλισμένοι με "πλήρη απασχόληση" έχει ληφθεί ο αριθμός των ασφαλισμένων του ΙΚΑ-ΕΤΑΜ που εργάζονται με πλήρες ωράριο ανεξάρτητα από τον αριθμό των ημερών εβδομαδιαίως, αλλιώς θεωρούνται ως εργαζόμενοι με "μερική απασχόληση"

(2) Full-time employees refer to number of individuals insured by IKA-ETAM who work full-time regardless of the number of working days per week, in any other case, they are considered part-time employees.

(3) Στο " ΣΥΝΟΛΟ* " περιλαμβάνονται οι μισθωτοί με πλήρη και μερική απασχόληση καθώς και εκείνοι για τους οποίους δεν έχει δηλωθεί ή είναι λάθος ο τύπος της απασχόλησης

(3) As "TOTAL" we consider all employees with full or part time employment and even those for which no type of employment has been declared or it is wrong.

ΠΙΝΑΚΑΣ 0.3 : ΚΟΙΝΕΣ ΕΠΙΧΕΙΡΗΣΕΙΣ ΚΑΙ ΟΙΚΟΔΟΜΟΤΕΧΝΙΚΑ ΕΡΓΑ
ΚΑΤΑΝΟΜΗ ΑΣΦΑΛΙΣΜΕΝΩΝ ΑΝΑ ΥΠΗΚΟΟΤΗΤΑ
TABLE 0.3 : ENTERPRISES & CONSTRUCTIONS
DISTRIBUTION OF INSURED POPULATION BY NATIONALITY

Υπηκοότητα Nationality	Αριθμός Ασφαλισμένων σε Κοινές Επιχειρήσεις (1)				Αριθμός Ασφαλισμένων σε Οικοδομοτεχνικά Έργα (1)				Σύνολο Ασφαλισμένων (1)			
	Number of Insured Individuals in Enterprises (1)				Number of Insured Individuals in Constructions (1)				Total Insured Population (1)			
	Άνδρες Males	Γυναίκες Females	Σύνολο Total	%	Άνδρες Males	Γυναίκες Females	Σύνολο Total	%	Άνδρες Males	Γυναίκες Females	Σύνολο Total	%
Ελλάδα - Greece	823.312	748.586	1.571.898	89,96	76.990	1.485	78.475	51,86	900.302	750.071	1.650.373	86,92
Αλβανία - Albania	50.988	28.875	79.863	4,57	52.278	480	52.758	34,87	103.266	29.355	132.621	6,98
Ρωσία - Russia	5.498	10.211	15.709	0,90	2.403	62	2.465	1,63	7.901	10.273	18.174	0,96
Πακιστάν - Pakistan	11.706	25	11.731	0,67	1.345	4	1.349	0,89	13.051	29	13.080	0,69
Βουλγαρία - Bulgaria	4.146	7.263	11.409	0,65	1.410	31	1.441	0,95	5.556	7.294	12.850	0,68
Ρουμανία - Romania	4.372	3.660	8.032	0,46	4.684	74	4.758	3,14	9.056	3.734	12.790	0,67
Ινδία - India	4.610	115	4.725	0,27	372	1	373	0,25	4.982	116	5.098	0,27
Φιλιππίνες - Philippines	1.284	3.339	4.623	0,26	10	0	10	0,01	1.294	3.339	4.633	0,24
Μπαγκλαντές - Bangladesh	4.086	29	4.115	0,24	71	0	71	0,05	4.157	29	4.186	0,22
Γεωργία - Georgia	1.515	2.180	3.695	0,21	1.018	15	1.033	0,68	2.533	2.195	4.728	0,25
Πολωνία - Poland	1.418	1.804	3.222	0,18	1.440	25	1.465	0,97	2.858	1.829	4.687	0,25
Ουκρανία - Ukraine	680	2.122	2.802	0,16	259	10	269	0,18	939	2.132	3.071	0,16
Αίγυπτος - Egypt	2.236	134	2.370	0,14	2.430	10	2.440	1,61	4.666	144	4.810	0,25
Κύπρος - Cyprus	1.165	1.046	2.211	0,13	6	1	7	0,00	1.171	1.047	2.218	0,12
Βρετανία - United Kingdom	687	764	1.451	0,08	20	0	20	0,01	707	764	1.471	0,08
Μολδαβία - Moldavia	521	877	1.398	0,08	368	8	376	0,25	889	885	1.774	0,09
Συρία - Syria	1.155	78	1.233	0,07	2.404	9	2.413	1,59	3.559	87	3.646	0,19
Σερβία - Serbia	552	563	1.115	0,06	122	3	125	0,08	674	566	1.240	0,07
Κίνα - China	685	414	1.099	0,06	1	0	1	0,00	686	414	1.100	0,06
Γερμανία - Germany	452	612	1.064	0,06	15	1	16	0,01	467	613	1.080	0,06
Ιράκ - Iraq	989	65	1.054	0,06	381	0	381	0,25	1.370	65	1.435	0,08
Αρμενία - Armenia	480	508	988	0,06	171	4	175	0,12	651	512	1.163	0,06
Ιταλία - Italy	453	350	803	0,05	12	0	12	0,01	465	350	815	0,04
Τουρκία - Turkey	507	270	777	0,04	114	2	116	0,08	621	272	893	0,05
Γαλλία - France	391	342	733	0,04	4	0	4	0,00	395	342	737	0,04
Αιθιοπία - Aithiopia	231	358	589	0,03	7	1	8	0,01	238	359	597	0,03
Σρι Λάνκα - Sri Lanka	275	273	548	0,03	7	0	7	0,00	282	273	555	0,03
ΗΠΑ - USA	249	270	519	0,03	3	0	3	0,00	252	270	522	0,03
Λοιπές - Others	4.444	3.162	7.606	0,44	732	9	741	0,49	5.176	3.171	8.347	0,44
ΣΥΝΟΛΟ ΑΛΛΟΔΑΠΩΝ	105.775	69.709	175.484	10,04	72.087	750	72.837	48,14	177.862	70.459	248.321	13,08
ΣΥΝΟΛΑ / TOTAL	929.087	818.295	1.747.382	100	149.077	2.235	151.312	100	1.078.164	820.530	1.898.694	100

(1) Ο αριθμός των ασφαλισμένων είναι διακριτός. (1) The number of insured individuals is distinct

ΦΕΒΡΟΥΑΡΙΟΣ 2008 / FEBRUARY 2008
ΠΙΝΑΚΑΣ 0.4 : ΚΟΙΝΕΣ ΕΠΙΧΕΙΡΗΣΕΙΣ ΚΑΙ ΟΙΚΟΔΟΜΟΤΕΧΝΙΚΑ ΕΡΓΑ
ΚΑΤΑΝΟΜΗ ΑΣΦΑΛΙΣΜΕΝΩΝ ΑΝΑ ΗΛΙΚΙΑ ΚΑΙ ΦΥΛΟ
TABLE 0.4 : ENTERPRISES & CONSTRUCTIONS
DISTRIBUTION OF INSURED POPULATION BY AGE AND SEX

Ηλικία Age	Αριθμός Ασφαλισμένων σε Κοινές Επιχειρήσεις ⁽¹⁾ Number of Insured Individuals in Enterprises ⁽¹⁾				Αριθμός Ασφαλισμένων σε Οικοδομοτεχνικά Έργα ⁽¹⁾ Number of Insured Individuals in Constructions ⁽¹⁾				Σύνολο Ασφαλισμένων ⁽¹⁾ Total Insured Population ⁽¹⁾			
	Άνδρες Males	Γυναίκες Females	Σύνολο Total	%	Άνδρες Males	Γυναίκες Females	Σύνολο Total	%	Άνδρες Males	Γυναίκες Females	Σύνολο Total	%
Άγνωστη Unknown	127	78	205	0,01	21	0	21	0,01	148	78	226	0,01
<= 14	8	4	12	0,00	7	0	7	0,00	15	4	19	0,00
15-19	12.405	10.419	22.824	1,31	1.812	9	1.821	1,20	14.217	10.428	24.645	1,30
20-24	78.567	89.062	167.629	9,59	11.513	131	11.644	7,70	90.080	89.193	179.273	9,44
25-29	155.207	163.925	319.132	18,26	21.543	317	21.860	14,45	176.750	164.242	340.992	17,96
30-34	161.039	148.057	309.096	17,69	23.900	392	24.292	16,05	184.939	148.449	333.388	17,56
35-39	149.400	129.062	278.462	15,94	22.757	401	23.158	15,30	172.157	129.463	301.620	15,89
40-44	119.108	101.431	220.539	12,62	20.115	344	20.459	13,52	139.223	101.775	240.998	12,69
45-49	97.262	81.298	178.560	10,22	17.128	277	17.405	11,50	114.390	81.575	195.965	10,32
50-54	81.321	57.387	138.708	7,94	15.581	226	15.807	10,45	96.902	57.613	154.515	8,14
55-59	52.877	26.780	79.657	4,56	11.607	111	11.718	7,74	64.484	26.891	91.375	4,81
60-64	17.976	8.667	26.643	1,52	2.634	27	2.661	1,76	20.610	8.694	29.304	1,54
65-69	2.886	1.658	4.544	0,26	385	0	385	0,25	3.271	1.658	4.929	0,26
>=70	904	467	1.371	0,08	74	0	74	0,05	978	467	1.445	0,08
Σύνολο Total	929.087	818.295	1.747.382	100,0	149.077	2.235	151.312	100,0	1.078.164	820.530	1.898.694	100,0

⁽¹⁾ Ο αριθμός των ασφαλισμένων είναι διακριτός

⁽¹⁾ The number of insured individuals is distinct

ΠΙΝΑΚΑΣ 0.5 : ΚΟΙΝΕΣ ΕΠΙΧΕΙΡΗΣΕΙΣ ΚΑΙ ΟΙΚΟΔΟΜΟΤΕΧΝΙΚΑ ΕΡΓΑ
ΚΑΤΑΝΟΜΗ ΑΣΦΑΛΙΣΜΕΝΩΝ* ΑΝΑ ΟΙΚΟΝΟΜΙΚΗ ΔΡΑΣΤΗΡΙΟΤΗΤΑ ΚΑΙ ΥΠΗΚΟΟΤΗΤΑ
TABLE 0.5 : ENTERPRISES & CONSTRUCTIONS
DISTRIBUTION OF INSURED POPULATION BY ECONOMIC ACTIVITY & NATIONALITY

Οικονομική δραστηριότητα		Ελλάδα Greece	%	Χώρες Ε.Ε. (24) EU (24) Countries	%	Αλβανία Albania	%	Υπόλοιποι Others	%	Σύνολο Total	%		Economic activity
Γεωργία, κτηνοτροφία, θήρα και σ.β.δ.	A	5.821	0,35	62	0,16	499	0,38	220	0,28	6.602	0,35	A	Agriculture, hunting and related service activities
Αλιεία	B	2.306	0,14	49	0,13	93	0,07	128	0,17	2.576	0,14	B	Fishing
Ορυχεία και Λατομεία	Γ	7.035	0,43	99	0,26	290	0,22	184	0,24	7.608	0,40	Γ	Mining & quarrying
Μεταποιητικές Βιομηχανίες	Δ	305.709	18,52	6.726	17,48	22.367	16,87	20.582	26,66	355.384	18,72	Δ	Manufacturing
Παροχή ηλ. ρεύματος φυσικού αερίου και νερού	E	14.697	0,89	25	0,06	109	0,08	47	0,06	14.878	0,78	E	Electricity, gas and water supply
Κατασκευές	ΣΤ	136.220	8,25	9.546	24,81	59.921	45,18	14.954	19,37	220.641	11,62	ΣΤ	Constructions
Χονδρικό και Λιανικό εμπόριο	Z	394.637	23,91	5.337	13,87	18.332	13,82	12.960	16,78	431.266	22,71	Z	Wholesale & retail trade
Ξενοδοχεία και Εστιατόρια	H	96.117	5,82	4.978	12,94	13.415	10,12	8.853	11,47	123.363	6,50	H	Hotels & restaurants
Μεταφορές, αποθήκευση και επικοινωνίες	Θ	126.767	7,68	1.321	3,43	2.437	1,84	2.154	2,79	132.679	6,99	Θ	Transport storage & communications
Ενδιάμεσοι χρηματοπιστωτικοί οργανισμοί	I	63.415	3,84	410	1,07	276	0,21	177	0,23	64.278	3,39	I	Financial intermediation
Διαχείριση ακίνητης περιουσίας	K	128.315	7,77	3.012	7,83	5.813	4,38	3.897	5,05	141.037	7,43	K	Real estate, renting and business activities
Δημόσια διοίκηση και άμυνα	Λ	63.758	3,86	79	0,21	134	0,10	108	0,14	64.079	3,37	Λ	Public administration & defence, compulsory social security
Εκπαίδευση	M	115.673	7,01	1.456	3,78	1.031	0,78	800	1,04	118.960	6,27	M	Education
Υγεία και κοινωνική μέριμνα	N	81.924	4,96	770	2,00	1.299	0,98	767	0,99	84.760	4,46	N	Health & social work
Άλλες δραστηριότητες	Ξ	89.585	5,43	1.201	3,12	3.366	2,54	2.002	2,59	96.154	5,06	Ξ	Other community, social and personal service activities
Ιδιωτικά νοικοκυριά	O	5.379	0,33	3.057	7,94	2.541	1,92	8.748	11,33	19.725	1,04	O	Private households with employed persons
Ετερόδοκοι οργανισμοί	Π	1.133	0,07	73	0,19	12	0,01	73	0,09	1.291	0,07	Π	Extra territorial organizations & bodies
Άγνωστο		11.882	0,72	283	0,74	686	0,52	562	0,73	13.413	0,71		Unknown
Σύνολο		1.650.373	100,00	38.484	100,00	132.621	100,00	77.216	100,00	1.898.694	100,00		Total

* Ο αριθμός των ασφαλισμένων είναι διακριτός

* The number of insured individuals is distinct

ΠΑΡΑΤΗΡΗΣΕΙΣ_ΩΣ ΠΡΟΣ ΤΗΝ ΟΙΚΟΝΟΜΙΚΗ ΔΡΑΣΤΗΡΙΟΤΗΤΑ ΕΡΓΟΔΟΤΗ

1. Στο Σύνολο των ασφαλισμένων απασχολούνται στο χονδρ. & λιαν. εμπόριο 22,71%, στις μεταποιητικές το 18,72%
2. Οι Έλληνες απασχολούνται στο χονδρικό & λιανικό εμπόριο 23,91%, στις μεταποιητικές 18,52%
3. Οι Υπήκοοι των άλλων χωρών της Ε.Ε απασχολούνται στις κατασκευές 24,81% στις μεταποιητικές 17,48%.
4. Οι Αλβανοί απασχολούνται στις κατασκευές 45,18% και στις μεταποιητικές 16,87%.
5. Οι Υπόλοιποι αλλοδαποί εργαζόμενοι απασχολούνται στις μεταποιητικές βιομηχανίες 26,66% και στις κατασκευές 19,37% .

COMMENTS ON EMPLOYER'S ECONOMIC ACTIVITY

- 1) 22,71% of Insured Population is employed in 'Wholesale & retail trade' and 18,72% in 'Manufacturing'
- 2) 23,91% of Insured Greeks is employed in 'Wholesale & retail trade', 18,52% in 'Manufacturing'
- 3) 24,81% of insured EU citizens is employed in 'Constructions', 17,48% in 'Manufacturing'
- 4) 45,18% of insured Albanians is employed in 'Constructions' and 16,87% in 'Manufacturing'
- 5) 26,66% of the insured foreigner workers is employed in 'Manufacturing' and 19,37% in 'Constructions'

ΦΕΒΡΟΥΑΡΙΟΣ 2008 / FEBRUARY 2008

ΠΙΝΑΚΑΣ 0.6 : ΚΟΙΝΕΣ ΕΠΙΧΕΙΡΗΣΕΙΣ ΚΑΙ ΟΙΚΟΔΟΜΟΤΕΧΝΙΚΑ ΕΡΓΑ
ΚΑΤΑΝΟΜΗ ΑΣΦΑΛΙΣΜΕΝΩΝ ΑΝΑ ΕΠΑΓΓΕΛΜΑ ΚΑΙ ΥΠΗΚΟΟΤΗΤΑ
TABLE 0.6 : ENTERPRISES & CONSTRUCTIONS
DISTRIBUTION OF INSURED POPULATION BY OCCUPATION & NATIONALITY

Επάγγελμα		Ελλάδα Greece	%	Χώρες Ε.Ε. (24) EU (24) Countries	%	Αλβανία Albania	%	Υπόλοιποι Others	%	Σύνολο Total	%	OCCUPATION
Μέλη των βουλευομένων σωμάτων και ανώτερα διοικητικά στελέχη της Δημόσιας Διοίκησης και των οργανισμών ειδικών συμφερόντων	1	11.585	0,70	215	0,56	25	0,02	107	0,14	11.932	0,63	1 Legislators and senior officials
Πρόσωπα που ασκούν επιστημονικά, καλλιτεχνικά και συναφή επαγγέλματα	2	171.311	10,38	2.024	5,26	727	0,55	816	1,06	174.878	9,21	2 Scientific, artistic and related professions
Τεχνολόγοι, τεχνικοί βοηθοί και ασκούντες επαγγέλματα	3	166.057	10,06	1.183	3,07	1.569	1,18	1.190	1,54	169.999	8,95	3 Physical and engineering science associate professionals
Υπάλληλοι γραφείου και ασε	4	439.680	26,64	4.437	11,53	5.492	4,14	4.890	6,33	454.499	23,94	4 Office clerks
Απασχολούμενοι στην παροχή υπηρεσιών και πωλητές σε καταστήματα και υπαίθριες αγορές	5	266.293	16,14	5.220	13,56	16.234	12,24	9.149	11,85	296.896	15,64	5 Provision of services, and Salespersons in stores and outdoor markets
Ειδικευμένοι γεωργοί, κτηνοτρόφοι, δασοκόμοι και αλιείς	6	4.551	0,28	68	0,18	542	0,41	241	0,31	5.402	0,28	6 Specialized farmers, foresters, fishermen and cattlemans
Ειδικευμένοι τεχνίτες και ασε	7	150.445	9,12	3.153	8,19	12.949	9,76	8.767	11,35	175.314	9,23	7 Skilled laborers
Χειριστές σταθερών βιομηχανικών εγκαταστάσεων, μηχανημάτων και εξοπλισμού και συναρμολογητές	8	160.541	9,73	2.333	6,06	8.206	6,19	5.176	6,70	176.256	9,28	8 Stationery-plant and related operators
Ανεπίδοκτοι εργάτες, χειρώνακτες και μικροεπαγγελματίες	9	269.397	16,32	19.623	50,99	86.275	65,05	46.410	60,10	421.705	22,21	9 Unskilled laborers, manual laborers and small professionals
Ένοπλες δυνάμεις	0	575	0,03	1	0,00	3	0,00	2	0,00	581	0,03	0 Armed forces
Άγνωστο		9.938	0,60	227	0,59	599	0,45	468	0,61	11.232	0,59	Unknown
Σύνολο		1.650.373	100,00	38.484	100,00	132.621	100,00	77.216	100,00	1.898.694	100,00	Total

* Ο αριθμός των ασφαλισμένων είναι διακριτός

* The number of insured individuals is distinct

ΠΑΡΑΤΗΡΗΣΕΙΣ ΩΣ ΠΡΟΣ ΤΗ ΚΑΤΑΝΟΜΗ ΕΠΑΓΓΕΛΜΑΤΩΝ

1. Στο Σύνολο των ασφαλισμένων οι υπάλληλοι γραφείου είναι 23,94% & οι ανειδίκευτοι εργάτες είναι 22,21% .
2. Στους Έλληνες ασφαλισμένους οι υπάλληλοι γραφείου είναι 26,64% & οι ανειδίκευτοι εργάτες, χειρώνακτες και μικροεπαγγελματίες είναι 16,32%.
3. Στους Υπήκοους των άλλων χωρών της Ε.Ε και οι ανειδίκευτοι εργάτες είναι 50,99% και οι ασχολούμενοι στην παροχή υπηρεσιών και πωλητές σε καταστήματα και υπαίθριες αγορές είναι 13,56%.
4. Στους Αλβανούς οι ανειδίκευτοι εργάτες είναι 65,05% και οι ασχολούμενοι στην παροχή υπηρεσιών και πωλητές σε καταστήματα και υπαίθριες αγορές είναι 12,24%.
5. Στους Υπόλοιπους αλλοδαπούς οι ανειδίκευτοι εργάτες είναι 60,10% & οι ασχολούμενοι στην παροχή υπηρεσιών και πωλητές σε καταστήματα και υπαίθριες αγορές είναι 11,85%.

COMMENTS ON OCCUPATION DISTRIBUTION

- 1) 23,94% of Insured Population is employed as 'Office clerks' and 22,21% as 'Unskilled laborers' .
- 2) 26,64% of insured Greeks is employed as 'Office clerks' and 16,32% as 'Unskilled laborers, manual laborers and small professionals'
- 3) 50,99% of insured EU citizens is employed as 'Unskilled laborers' and 13,56% as 'Provision of services, and Salespersons in stores and outdoor markets'.
- 4) 65,05% of insured Albanians individuals is employed as 'Unskilled laborers' and 12,24% as 'Provision of services and Salespersons in stores and outdoor markets'
- 5) 60,10% of insured Foreigner workers is employed as 'Unskilled laborers' and 11,85% as 'Provision of services, and Salespersons in stores and outdoor markets'

***Τμήμα Ι : Κοινές Επιχειρήσεις με 10
μισθωτούς και άνω***

**ΠΙΝΑΚΑΣ Ι.1 : ΚΟΙΝΕΣ ΕΠΙΧΕΙΡΗΣΕΙΣ ΜΕ 10 ΜΙΣΘΩΤΟΥΣ ΚΑΙ ΑΝΩ
ΑΡΙΘΜΟΣ ΕΠΙΧΕΙΡΗΣΕΩΝ ΚΑΙ ΑΡΙΘΜΟΣ ΑΣΦΑΛΙΣΜΕΝΩΝ
TABLE I.1 : ENTERPRISES WITH 10 OR MORE EMPLOYEES
NUMBER OF ENTERPRISES & NUMBER OF INSURED INDIVIDUALS**

Αρ. Επιχειρήσεων ⁽¹⁾ No of Enterprises ⁽¹⁾	Αριθμός Ασφαλισμένων ⁽²⁾ Number of Insured Individuals ⁽²⁾		
	Ανδρες Males	Γυναίκες Females	Σύνολο Total
27.434	685.108	578.139	1.263.247

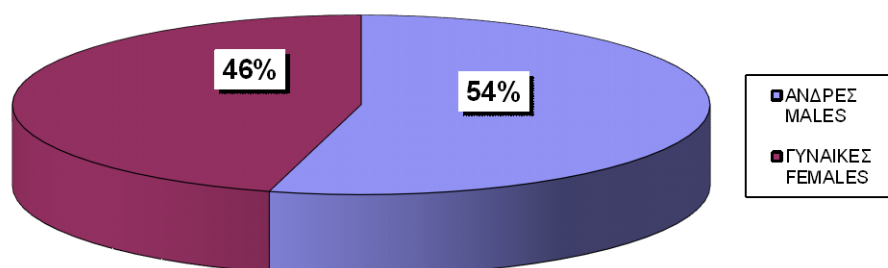
⁽¹⁾ Ως αριθμός επιχειρήσεων έχει ληφθεί ο αριθμός των εδρών των επιχειρήσεων (διακριτοί Αρ.Μητρ.Εργοδότη).

⁽²⁾ Ο αριθμός ασφαλισμένων αφορά τους διακριτούς ασφαλισμένους, δηλ. αν ένας ασφαλισμένος απασχολείται σε περισσότερους από έναν εργοδότη, προσμετράται μία μόνο φορά.

⁽¹⁾ The number of enterprises refers to the number of companies' head offices ; (different Employer Registration Numbers)

⁽²⁾ The number of insured individuals is distinct, i.e if an employee is employed to more than one employers he is counted once

**ΔΙΑΓΡΑΜΜΑ Ι.1.1 : ΚΑΤΑΝΟΜΗ ΑΝΔΡΩΝ ΚΑΙ ΓΥΝΑΙΚΩΝ ΕΠΙ ΤΟΥ
ΣΥΝΟΛΟ ΔΙΑΚΡΙΤΩΝ ΑΣΦΑΛΙΣΜΕΝΩΝ
CHART I.1.1 : DISTRIBUTION OF INSURED POPULATION ⁽²⁾
BY SEX**



ΦΕΒΡΟΥΑΡΙΟΣ 2008 / FEBRUARY 2008

ΠΙΝΑΚΑΣ 1.2 : ΚΟΙΝΕΣ ΕΠΙΧΕΙΡΗΣΕΙΣ ΜΕ 10 ΜΙΣΘΩΤΟΥΣ ΚΑΙ ΑΝΩ
ΑΡΙΘΜΟΣ ΑΣΦΑΛΙΣΜΕΝΩΝ ΣΤΟ ΙΚΑ-ΕΤΑΜ ΚΑΤΑ ΤΥΠΟ ΑΠΑΣΧΟΛΗΣΗΣ, ΦΥΛΟ, ΜΕΣΗ ΑΠΑΣΧΟΛΗΣΗ ΚΑΙ ΜΕΣΟ ΗΜΕΡΟΜΙΣΘΙΟ

TABLE 1.2 : ENTERPRISES WITH 10 OR MORE EMPLOYEES
INSURED INDIVIDUALS, AVERAGE EMPLOYMENT (DAYS) & AVERAGE WAGE BY SEX & TYPE OF EMPLOYMENT (FULL/PART - TIME)

Τύπος Απασχόλησης Employment Type	Φύλο Sex	Αριθμός Ασφαλισμένων Number of Insured Individuals ⁽¹⁾	Ημέρες Εργασίας Working Days	Αποδοχές (Τακτικές) Salaries	Μέση Απασχόληση Average Employment (Days)	Μέσο Ημερομίσθιο (Τακτικών Αποδοχών) Average Wage	Μέσες Μηνιαίες Τακτικές Αποδοχές Average Monthly Salary
Πλήρης Απασχόληση ⁽²⁾ Full Time ⁽²⁾	Ανδρες Males	641.104	15.401.955	973.391.710,70	24,02	63,20	1518,31
	Γυναίκες Females	470.785	11.324.458	578.742.602,79	24,05	51,11	1229,31
	Σύνολο Total	1.111.889	26.726.413	1.552.134.313,49	24,04	58,07	1395,94
Μερική Απασχόληση ⁽²⁾ Part Time ⁽²⁾	Ανδρες Males	61.648	1.015.050	37.029.214,19	16,47	36,48	600,66
	Γυναίκες Females	125.692	2.216.282	62.659.853,47	17,63	28,27	498,52
	Σύνολο Total	187.340	3.231.332	99.689.067,66	17,25	30,85	532,13
Σύνολο Total	Ανδρες Males	704.335	16.452.358	1.011.974.779,02	23,36	61,51	1436,78
	Γυναίκες Females	597.467	13.566.849	642.380.767,34	22,71	47,35	1075,17
	Σύνολο Total	1.301.802	30.019.207	1.654.355.546,36	23,06	55,11	1270,82

⁽¹⁾ Ο αριθμός των ασφαλισμένων δεν είναι διακριτός, επειδή ο ίδιος ασφαλισμένος μπορεί να μετρηθεί τόσες φορές όσοι είναι και οι εργοδότες του

⁽²⁾ Ως ασφαλισμένοι με "πλήρη απασχόληση" έχει ληφθεί ο αριθμός των ασφαλισμένων του ΙΚΑ που εργάζονται με πλήρες ωράριο ανεξάρτητα από τον αριθμό των ημερών εβδομαδιαίως, άλλως θεωρούνται ως εργαζόμενοι με "μερική απασχόληση"

ΠΑΡΑΤΗΡΗΣΕΙΣ:

1. Από τα στοιχεία του παραπάνω πίνακα προκύπτει ότι από τους εργαζόμενους με πλήρες ωράριο το 57,66% είναι άνδρες, ενώ από τους εργαζόμενους με μειωμένο ωράριο το 67,09% είναι γυναίκες.

2. Από τα παραπάνω στοιχεία προκύπτει ότι το ημερομίσθιο από τακτικές αποδοχές των γυναικών για την απασχόληση με πλήρες ωράριο είναι το 80,86% του αντίστοιχου ημερομισθίου των ανδρών, ενώ για την απασχόληση με μειωμένο ωράριο είναι το 77,50%.

3. Στο " ΣΥΝΟΛΟ * " περιλαμβάνονται οι μισθωτοί με πλήρη και μερική απασχόληση καθώς και εκείνοι για τους οποίους δεν έχει δηλωθεί ή είναι λάθος ο τύπος της απασχόλησης

⁽¹⁾ The number of insured individuals is not distinct, therefore a person is counted as many times as his employers

⁽²⁾ Full time employees are those who work full time regardless of the number of working days per week, in any other case, they are considered as part time employees

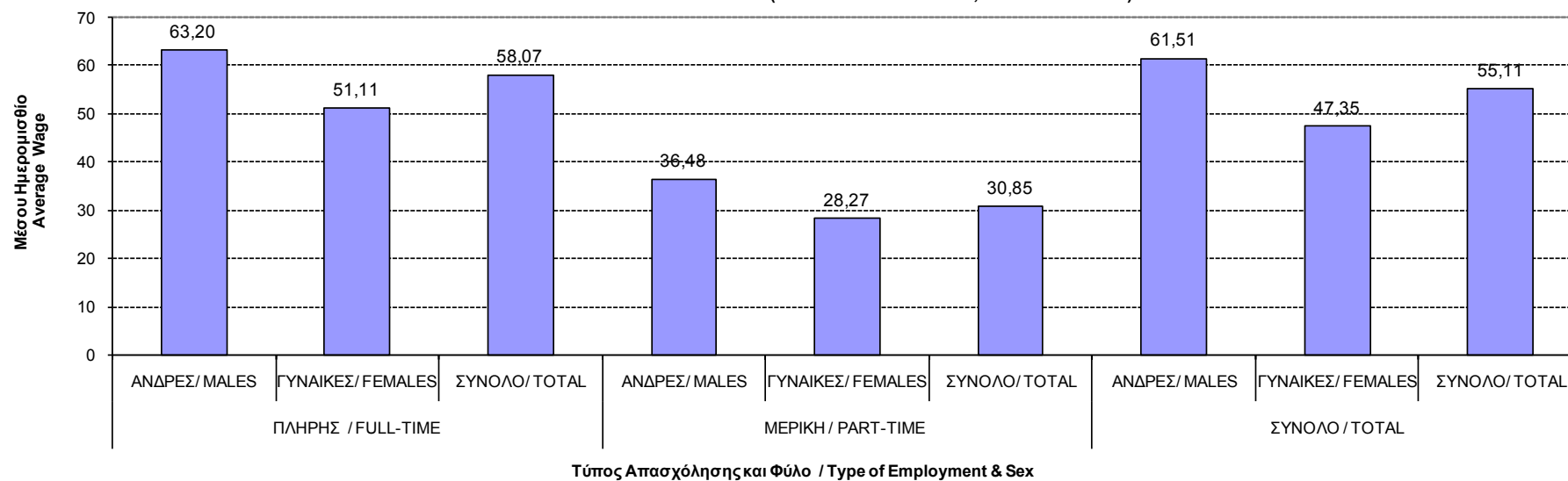
COMMENTS:

1. From the above table we conclude that 57,66% of the employees with full-time employment are males and from those with part-time employment 67,09% are females

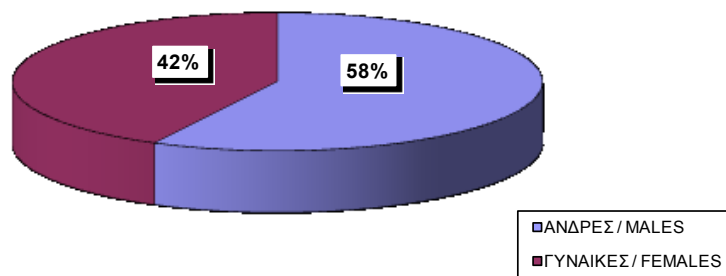
2. The average wage per day (excluding bonuses/overtimes/leave benefits) earned by women employed full time is 80,86% of the average wage per day earned by men, while in part-time employment this comes to 77,50%

3. The 'TOTAL' includes all salaried employees with full or part time employment and those with missing or incorrect type of employment

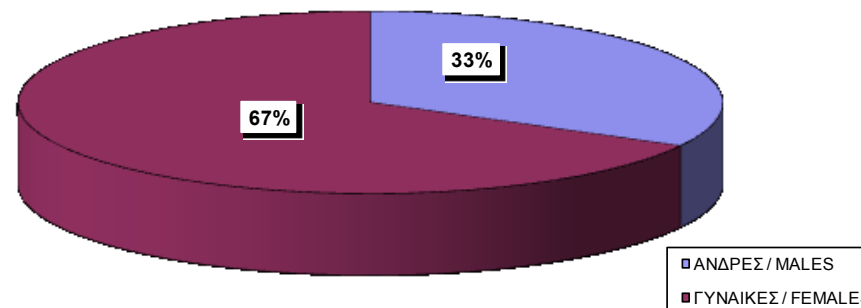
ΔΙΑΓΡΑΜΜΑ 1.2.1 : ΜΕΣΟ ΗΜΕΡΟΜΙΣΘΙΟ (ΤΑΚΤΙΚΩΝ ΑΠΟΔΟΧΩΝ)
CHART 1.1.2 : AVERAGE WAGE (EXCLUDING BONUSES, LEAVE BENEFITS)



ΔΙΑΓΡΑΜΜΑ 1.2.2 : ΠΛΗΡΗΣ ΑΠΑΣΧΟΛΗΣΗ
CHART 1.2.2 : FULL-TIME EMPLOYMENT



ΔΙΑΓΡΑΜΜΑ 1.2.3 : ΜΕΡΙΚΗ ΑΠΑΣΧΟΛΗΣΗ
CHART 1.2.3 : PART-TIME EMPLOYMENT



ΠΙΝΑΚΑΣ Ι.3 : ΚΟΙΝΕΣ ΕΠΙΧΕΙΡΗΣΕΙΣ ΜΕ 10 ΜΙΣΘΩΤΟΥΣ ΚΑΙ ΑΝΩ - ΠΛΗΡΗΣ ΑΠΑΣΧΟΛΗΣΗ
 ΑΡΙΘΜΟΣ ΑΣΦΑΛΙΣΜΕΝΩΝ, ΜΕΣΗ ΑΠΑΣΧΟΛΗΣΗ ΚΑΙ ΜΕΣΟ ΗΜΕΡΟΜΙΣΘΙΟ ΑΝΑ ΟΙΚΟΝΟΜΙΚΗ ΔΡΑΣΤΗΡΙΟΤΗΤΑ ΕΡΓΟΔΟΤΗ ΚΑΙ ΦΥΛΟ ΑΣΦΑΛΙΣΜΕΝΟΥ
 TABLE I.3 : ENTERPRISES WITH 10 OR MORE EMPLOYEES - FULL-TIME EMPLOYMENT
 INSURED INDIVIDUALS, AVERAGE EMPLOYMENT (DAYS), AVERAGE WAGE BY SEX & EMPLOYER'S ECONOMIC ACTIVITY

ΚΩΔ COD	Οικονομική Δραστηριότητα	Αριθμός Επιχειρήσεων ⁽¹⁾ No of Enterprises (1)	Αριθμός Ασφαλισμένων ⁽²⁾ Number of Insured Individuals ⁽²⁾				Μέση Απασχόληση ⁽³⁾ Average Employment (Days per Month) ⁽³⁾			Μέσο Ημερομίσθιο ⁽³⁾ Average Wage ⁽³⁾			Economic Activity
			Ανδρες Males	Γυναίκες Females	Σύνολο Total	%	Ανδρες Males	Γυναίκες Females	Σύνολο Total	Ανδρες Males	Γυναίκες Females	Σύνολο Total	
	ΑΓΝΩΣΤΗ	1.635	5.220	3.738	8.958	0,81	23,27	23,64	23,43	51,83	44,78	48,86	UNKNOWN
1	ΓΕΩΡΓΙΑ, ΚΤΗΝΟΤΡΟΦΙΑ, ΘΗΡΑ ΚΑΙ Σ.Β.Δ.	231	2.738	1.336	4.074	0,37	23,46	22,49	23,14	50,76	50,97	50,83	AGRICULTURE, HUNTING AND RELATED SERVICE ACTIVITIES
2	ΔΑΣΟΚΟΜΙΑ, ΥΛΟΤΟΜΙΑ ΚΑΙ ΣΥΝΑΦΕΙΣ ΔΡΑΣΤΗΡΙΟΤΗΤΕΣ	28	419	219	638	0,06	23,83	24,29	23,99	35,22	37,69	36,08	FORESTRY, LOGGING AND RELATED SERVICES
5	ΑΛΙΕΙΑ, ΕΚΜΕΤΑΛΛΕΥΣΗ ΙΧΘΥΟΤΡΟΦΕΙΩΝ ΚΑΙ ΜΟΝΑΔΩΝ ΠΑΡΑΓΩΓΗΣ ΓΟΝΟΥ Β.Δ.Σ. ΜΕ ΤΗΝ ΑΛΙΕΙΑ.	52	1.416	553	1.969	0,18	24,33	23,20	24,01	59,43	47,94	56,31	FISHING, OPERATION OF FISH HATCHERIES AND FISH FARMS; SERVICE ACTIVITIES INCIDENTAL TO FISHING
10	ΕΞΟΡΥΞΗ ΑΝΘΡΑΚΑ ΚΑΙ ΛΙΓΝΙΤΗ, ΕΞΟΡΥΞΗ ΤΥΡΦΗΣ.	21	287	83	370	0,03	24,18	28,49	25,15	57,22	53,84	56,36	MINING OF COAL AND LIGNITE
11	ΑΝΤΛΗΣΗ ΑΡΓΟΥ ΠΕΤΡΕΛΑΙΟΥ ΚΑΙ ΦΥΣΙΚΟΥ ΑΕΡΙΟΥ Β.Δ.Σ. ΜΕ ΤΗΝ ΑΝΤΛΗΣΗ ΠΕΤΡΕΛΑΙΟΥ ΚΑΙ ΦΥΣΙΚΟΥ ΑΕΡΙΟΥ, ΜΕ ΕΞΑΙΡΕΣΗ ΤΙΣ ΜΕΛΕΤΕΣ	12	332	30	362	0,03	23,67	23,13	23,62	102,59	73,12	100,20	EXTRACTION OF CRUDE PETROLEUM AND NATURAL GAS; SERVICE ACTIVITIES INCIDENTAL TO OIL AND GAS EXTRACTION, EXCLUDING SURVEYING
12	ΕΞΟΡΥΞΗ ΜΕΤΑΛΛΕΥΜΑΤΩΝ ΟΥΡΑΝΙΟΥ ΚΑΙ ΘΟΡΙΟΥ	1	3	28	31	0,00	10,00	14,82	14,35	38,50	39,19	39,14	MINING OF URANIUM AND THORIUM ORES
13	ΕΞΟΡΥΞΗ ΜΕΤΑΛΛΟΥΧΩΝ ΜΕΤΑΛΛΕΥΜΑΤΩΝ	13	1.206	122	1.328	0,12	24,00	23,98	24,00	77,76	60,06	76,14	MINING OF METAL ORES
14	ΆΛΛΕΣ ΕΞΟΡΥΚΤΙΚΕΣ ΚΑΙ ΛΑΤΟΜΙΚΕΣ ΔΡΑΣΤΗΡΙΟΤΗΤΕΣ	195	4.124	499	4.623	0,42	23,77	24,10	23,81	63,40	55,29	62,51	OTHER MINING AND QUARRYING
15	ΒΙΟΜΗΧΑΝΙΑ ΤΡΟΦΙΜΩΝ ΚΑΙ ΠΟΤΩΝ.	1.430	34.633	21.965	56.598	5,11	23,97	22,98	23,58	57,72	44,47	52,71	MANUFACTURE OF FOOD PRODUCTS AND BEVERAGES
16	ΠΑΡΑΓΩΓΗ ΠΡΟΙΟΝΤΩΝ ΚΑΠΝΟΥ	15	1.424	620	2.044	0,18	23,88	20,67	22,90	79,85	67,38	76,44	MANUFACTURE OF TOBACCO PRODUCTS
17	ΠΑΡΑΓΩΓΗ ΚΛΩΣΤΟΥΦΑΝΤΟΥΡΓΙΚΩΝ ΥΛΩΝ	311	7.474	4.602	12.076	1,09	23,86	23,32	23,66	53,20	44,23	49,83	MANUFACTURE OF TEXTILES
18	ΚΑΤΑΣΚΕΥΗ ΕΙΔΩΝ ΕΝΔΥΣΗΣ, ΚΑΤΕΡΓΑΣΙΑ ΚΑΙ ΒΑΦΗ ΓΟΥΝΑΡΙΚΩΝ	653	4.258	9.257	13.515	1,22	23,63	23,06	23,24	50,25	43,30	45,52	MANUFACTURE OF WEARING APPAREL; DRESSING AND DYEING OF FUR
19	ΚΑΤΕΡΓΑΣΙΑ ΚΑΙ ΔΕΥΗ ΔΕΡΜΑΤΟΣ, ΚΑΤΑΣΚΕΥΗ ΕΙΔΩΝ ΤΑΞΙΔΙΟΥ (ΑΠΟΣΚΕΥΩΝ), ΤΣΑΝΤΩΝ, ΕΙΔΩΝ ΣΕΛΟΠΟΙΙΑΣ, ΕΙΔΩΝ ΣΑΓΜΑΤΟΠΟΙΙΑΣ ΚΑΙ ΥΠΟΔΗΜΑΤΩΝ	109	1.432	1.217	2.649	0,24	23,22	22,95	23,10	51,49	45,12	48,58	TANNING AND DRESSING OF LEATHER ; MANUFACTURE OF LUGGAGE, HANDBAGS, SADDLERY, HARNESS AND FOOTWEAR

ΚΩΔ COD	Οικονομική Δραστηριότητα	Αριθμός Επιχειρήσεων ⁽¹⁾ No of Enterprises ⁽¹⁾	Αριθμός Ασφαλισμένων ⁽²⁾ Number of Insured Individuals ⁽²⁾				Μέση Απασχόληση ⁽³⁾ Average Employment (Days per Month) ⁽³⁾			Μέσο Ημερομίσθιο ⁽³⁾ Average Wage ⁽³⁾			Economic Activity
			Ανδρες Males	Γυναίκες Females	Σύνολο Total	%	Ανδρες Males	Γυναίκες Females	Σύνολο Total	Ανδρες Males	Γυναίκες Females	Σύνολο Total	
20	ΒΙΟΜΗΧΑΝΙΑ ΞΥΛΟΥ ΚΑΙ ΚΑΤΑΣΚΕΥΗ ΠΡΟΙΟΝΤΩΝ ΑΠΟ ΞΥΛΟ ΚΑΙ ΦΕΛΛΟ,ΕΚΤΟΣ ΑΠΟ ΤΑ ΕΠΙΠΛΑ ΚΑΤΑΣΚΕΥΗ ΕΙΔΩΝ ΚΑΛΑΘΟΠΟΙΙΑΣ ΚΑΙ ΣΠΑΡΤΟΠΛΕΚΤΙΚΗΣ	241	4.947	1.034	5.981	0,54	23,62	23,57	23,62	48,18	43,22	47,32	MANUFACTURE OF WOOD AND OF PRODUCTS OF WOOD AND CORK, EXCEPT FURNITURE; MANUFACTURE OF ARTICLES OF STRAW AND PLAITING MATERIALS
21	ΠΑΡΑΓΩΓΗ ΧΑΡΤΟΠΟΛΤΟΥ,ΧΑΡΤΙΟΥ ΚΑΙ ΠΡΟΙΟΝΤΩΝ ΑΠΟ ΧΑΡΤΙ	191	5.769	1.929	7.698	0,70	24,21	23,68	24,08	57,58	46,57	54,86	MANUFACTURE OF PULP,PAPER AND PAPER PRODUCTS
22	ΕΚΔΟΣΕΙΣ,ΕΚΤΥΠΩΣΕΙΣ ΚΑΙ ΑΝΑΠΑΡΑΓΩΓΗ ΠΡΟΕΓΓΕΓΡΑΜΜΕΝΩΝ ΜΕΣΩΝ ΕΓΓΡΑΦΗΣ ΗΧΟΥ ΚΑΙ ΕΙΚΟΝΑΣ ΚΑΙ ΜΕΣΩΝ ΠΛΗΡΟΦΟΡΙΚΗΣ.	687	13.117	9.530	22.647	2,05	24,27	23,97	24,14	67,54	57,44	63,32	PUBLISHING, PRINTING AND REPRODUCTION OF RECORDED MEDIA
23	ΠΑΡΑΓΩΓΗ ΟΠΤΑΝΘΡΑΚΑ (ΚΩΚ),ΠΡΟΙΟΝΤΩΝ ΔΙΥΛΙΣΗΣ ΠΕΤΡΕΛΑΙΟΥ ΚΑΙ ΠΥΡΗΝΙΚΩΝ ΚΑΥΣΙΜΩΝ.	47	4.825	920	5.745	0,52	24,34	23,91	24,27	114,75	88,92	110,68	MANUFACTURE OF COKE, REFINED PETROLEUM PRODUCTS AND NUCLEAR FUEL
24	ΠΑΡΑΓΩΓΗ ΧΗΜΙΚΩΝ ΟΥΣΙΩΝ ΚΑΙ ΠΡΟΙΟΝΤΩΝ	363	13.907	7.856	21.763	1,97	24,24	24,14	24,20	73,26	60,13	68,53	MANUFACTURE OF CHEMICALS AND CHEMICALS PRODUCTS
25	ΚΑΤΑΣΚΕΥΗ ΠΡΟΙΟΝΤΩΝ ΑΠΟ ΕΛΑΣΤΙΚΟ (ΚΑΟΥΤΣΟΥΚ) ΚΑΙ ΠΛΑΣΤΙΚΕΣ ΥΛΕΣ.	343	8.525	2.972	11.497	1,04	23,87	23,76	23,84	52,85	46,71	51,26	MANUFACTURE OF RUBBER AND PLASTIC PRODUCTS
26	ΚΑΤΑΣΚΕΥΗ ΑΛΛΩΝ ΠΡΟΙΟΝΤΩΝ ΑΠΟ ΜΗ ΜΕΤΑΛΛΙΚΑ ΟΡΥΚΤΑ.	594	17.081	2.352	19.433	1,76	23,94	24,12	23,96	64,62	57,42	63,74	MANUFACTURE OF OTHER NON-METALLIC MINERAL PRODUCTS
27	ΠΑΡΑΓΩΓΗ ΒΑΣΙΚΩΝ ΜΕΤΑΛΛΩΝ	102	8.087	957	9.044	0,82	24,15	24,21	24,15	72,28	57,64	70,72	MANUFACTURE OF BASIC METALS
28	ΚΑΤΑΣΚΕΥΗ ΜΕΤΑΛΛΙΚΩΝ ΠΡΟΙΟΝΤΩΝ,ΜΕ ΕΞΑΙΡΕΣΗ ΤΑ ΜΗΧΑΝΗΜΑΤΑ ΚΑΙ ΤΑ ΕΙΔΗ ΕΞΟΠΛΙΣΜΟΥ.	1.041	24.400	4.468	28.868	2,61	23,48	23,87	23,54	50,67	45,76	49,90	MANUFACTURE OF FABRICATED METAL PRODUCTS, EXCEPT MACHINERY AND EQUIPMENT
29	ΚΑΤΑΣΚΕΥΗ ΜΗΧΑΝΗΜΑΤΩΝ ΚΑΙ ΕΙΔΩΝ ΕΞΟΠΛΙΣΜΟΥ Μ.Α.Κ.	569	12.061	2.123	14.184	1,28	23,78	23,84	23,79	55,76	52,94	55,34	MANUFACTURE OF MACHINERY AND EQUIPMENT
30	ΚΑΤΑΣΚΕΥΗ ΜΗΧΑΝΩΝ ΓΡΑΦΕΙΟΥ ΚΑΙ ΗΛΕΚΤΡΟΝΙΚΩΝ ΥΠΟΛΟΓΙΣΤΩΝ	31	319	136	455	0,04	24,67	24,65	24,67	59,35	47,08	55,68	MANUFACTURE OF OFFICE MACHINERY AND COMPUTERS
31	ΚΑΤΑΣΚΕΥΗ ΗΛΕΚΤΡΙΚΩΝ ΜΗΧΑΝΩΝ ΚΑΙ ΣΥΣΚΕΥΩΝ Μ.Α.Κ.	180	4.952	1.850	6.802	0,61	23,96	23,81	23,92	57,93	46,63	54,87	MANUFACTURE OF ELECTRICAL MACHINERY AND APPARATUS N.E.C
32	ΚΑΤΑΣΚΕΥΗ ΕΞΟΠΛΙΣΜΟΥ ΚΑΙ ΣΥΣΚΕΥΩΝ ΡΑΔΙΟΦΩΝΙΑΣ, ΤΗΛΕΟΡΑΣΗΣ ΚΑΙ ΕΠΙΚΟΙΝΩΝΙΩΝ.	62	1.912	860	2.772	0,25	24,45	24,17	24,36	66,43	51,72	61,90	MANUFACTURE OF RADIO TELEVISION AND COMMUNICATION EQUIPMENT AND APPARATUS
33	ΚΑΤΑΣΚΕΥΗ ΙΑΤΡΙΚΩΝ ΟΡΓΑΝΩΝ, ΟΡΓΑΝΩΝ ΑΚΡΙΒΕΙΑΣ ΚΑΙ ΟΠΤΙΚΩΝ ΟΡΓΑΝΩΝ, ΚΑΤΑΣΚΕΥΗ ΡΟΛΟΓΙΩΝ ΚΑΘΕ ΕΙΔΟΥΣ.	90	1.093	720	1.813	0,16	24,15	23,59	23,93	60,64	43,04	53,75	MANUFACTURE OF MEDICAL, PRECISION AND OPTICAL INSTRUMENTS, WATCHES AND CLOCKS
34	ΚΑΤΑΣΚΕΥΗ ΑΥΤΟΚΙΝΗΤΩΝ ΟΧΗΜΑΤΩΝ, ΚΑΤΑΣΚΕΥΗ ΡΥΜΟΥΛΚΟΥΜΕΝΩΝ ΚΑΙ ΗΜΙΡΥΜΟΥΛΚΟΥΜΕΝΩΝ ΟΧΗΜΑΤΩΝ.	51	1.527	214	1.741	0,16	23,77	24,12	23,81	63,23	52,43	61,88	MANUFACTURE OF MOTOR VEHICLES, TRAILERS AND SEMI-TRAILERS
35	ΚΑΤΑΣΚΕΥΗ ΛΟΙΠΟΥ ΕΞΟΠΛΙΣΜΟΥ ΜΕΤΑΦΟΡΩΝ	281	12.823	1.035	13.858	1,25	21,01	23,34	21,18	80,11	63,21	78,72	MANUFACTURE OF OTHER TRANSPORT EQUIPMENT
36	ΚΑΤΑΣΚΕΥΗ ΕΠΙΠΛΩΝ, ΛΟΙΠΕΣ ΒΙΟΜΗΧΑΝΙΕΣ Μ.Α.Κ.	544	8.411	2.911	11.322	1,02	23,46	23,68	23,52	45,95	43,52	45,32	MANUFACTURE OF FURNITURE; MANUFACTURING N.E.C

ΚΩΔ COD	Οικονομική Δραστηριότητα	Αριθμός Επιχειρήσεων ⁽¹⁾ No of Enterprises (1)	Αριθμός Ασφαλισμένων ⁽²⁾ Number of Insured Individuals ⁽²⁾				Μέση Απασχόληση ⁽³⁾ Average Employment (Days per Month) ⁽³⁾			Μέσο Ημερομίσθιο ⁽³⁾ Average Wage ⁽³⁾			Economic Activity
			Άνδρες Males	Γυναίκες Females	Σύνολο Total	%	Άνδρες Males	Γυναίκες Females	Σύνολο Total	Άνδρες Males	Γυναίκες Females	Σύνολο Total	
37	ΑΝΑΚΥΚΛΩΣΗ	38	576	159	735	0,07	23,08	23,84	23,24	45,93	43,42	45,38	RECYCLING
40	ΠΑΡΟΧΗ ΗΛΕΚΤΡΙΚΟΥ ΡΕΥΜΑΤΟΣ ΦΥΣΙΚΟΥ ΑΕΡΙΟΥ, ΑΤΜΟΥ ΚΑΙ ΖΕΣΤΟΥ ΝΕΡΟΥ	54	3.360	1.035	4.395	0,40	20,92	21,69	21,10	52,60	48,26	51,55	ELECTRICITY, GAS STEAM AND HOT WATER SUPPLY
41	ΣΥΛΛΟΓΗ, ΚΑΘΑΡΙΣΜΟΣ ΚΑΙ ΔΙΑΝΟΜΗ ΝΕΡΟΥ.	168	6.978	2.094	9.072	0,82	25,04	25,33	25,11	86,33	79,90	84,83	COLLECTION, PURIFICATION AND DISTRIBUTION OF WATER
45	ΚΑΤΑΣΚΕΥΕΣ	1.487	31.680	6.117	37.797	3,42	23,13	23,62	23,21	56,68	54,67	56,35	CONSTRUCTION
50	ΕΜΠΟΡΙΟ, ΣΥΝΤΗΡΗΣΗ ΚΑΙ ΕΠΙΣΚΕΥΗ ΑΥΤΟΚΙΝΗΤΩΝ ΟΧΗΜΑΤΩΝ ΚΑΙ ΜΟΤΟΣΥΚΛΕΤΩΝ, ΛΙΑΝΙΚΗ ΠΩΛΗΣΗ ΚΑΥΣΙΜΩΝ ΟΧΗΜΑΤΩΝ	1.066	22.952	6.333	29.285	2,65	24,36	24,22	24,33	54,78	48,29	53,39	SALE, MAINTENANCE AND REPAIR OF MOTOR VEHICLES AND MOTORCYCLES; RETAIL SALE OF AUTOMOTIVE FUEL
51	ΧΟΝΔΡΙΚΟ ΕΜΠΟΡΙΟ ΚΑΙ ΕΜΠΟΡΙΟ ΜΕ ΠΡΟΜΗΘΕΙΑ, ΕΚΤΟΣ ΑΠΟ ΤΟ ΕΜΠΟΡΙΟ ΑΥΤΟΚΙΝΗΤΩΝ ΟΧΗΜΑΤΩΝ ΚΑΙ ΜΟΤΟΣΥΚΛΕΤΩΝ	4.732	69.656	41.502	111.158	10,04	24,34	24,03	24,22	60,79	51,98	57,53	WHOLESALE TRADE AND COMMISSION TRADE, EXCEPT OF MOTOR VEHICLES AND MOTORCYCLES
52	ΛΙΑΝΙΚΟ ΕΜΠΟΡΙΟ, ΕΚΤΟΣ ΑΠΟ ΤΟ ΕΜΠΟΡΙΟ ΑΥΤΟΚΙΝΗΤΩΝ ΟΧΗΜΑΤΩΝ ΚΑΙ ΜΟΤΟΣΥΚΛΕΤΩΝ, ΕΠΙΣΚΕΥΗ ΕΙΔΩΝ ΑΤΟΜΙΚΗΣ ΚΑΙ ΟΙΚΙΑΚΗΣ ΧΡΗΣΗΣ	2.592	36.334	66.240	102.574	9,27	24,20	23,99	24,06	49,54	41,73	44,51	RETAIL TRADE, EXCEPT OF MOTOR VEHICLES AND MOTORCYCLES; REPAIR OF PERSONAL AND HOUSEHOLD GOODS
55	ΕΞΟΔΟΧΕΙΑ ΚΑΙ ΕΣΤΙΑΤΟΡΙΑ	3.162	30.841	28.303	59.144	5,34	21,52	22,02	21,76	50,61	42,78	46,82	HOTELS AND RESTAURANTS
60	ΧΕΡΣΑΙΕΣ ΜΕΤΑΦΟΡΕΣ, ΜΕΤΑΦΟΡΕΣ ΜΕΣΩ ΑΓΩΓΩΝ	453	27.351	3.477	30.828	2,79	24,77	24,08	24,69	75,00	62,48	73,62	LAND TRANSPORT, TRANSPORT VIA PIPELINES
61	ΥΔΑΤΙΝΕΣ ΜΕΤΑΦΟΡΕΣ	166	2.289	1.918	4.207	0,38	24,55	24,54	24,55	95,18	74,33	85,67	WATER TRANSPORT
62	ΕΝΑΕΡΙΕΣ ΜΕΤΑΦΟΡΕΣ	50	5.003	3.706	8.709	0,79	24,38	23,53	24,02	117,03	72,20	98,34	AIR TRANSPORT
63	ΒΟΗΘΗΤΙΚΕΣ ΚΑΙ ΣΥΝΑΦΕΙΣ ΠΡΟΣ ΤΙΣ ΜΕΤΑΦΟΡΕΣ ΔΡΑΣΤΗΡΙΟΤΗΤΕΣ, ΔΡΑΣΤΗΡΙΟΤΗΤΕΣ ΤΑΞΙΔΙΩΤΙΚΩΝ ΠΡΑΚΤΟΡΕΙΩΝ	786	13.110	8.683	21.793	1,97	24,10	24,33	24,19	65,84	55,65	61,76	SUPPORTING AND AUXILIARY ACTIVITIES; ACTIVITIES OF TRAVEL AGENCIES
64	ΤΑΧΥΔΡΟΜΕΙΑ ΚΑΙ ΤΗΛΕΠΙΚΟΙΝΩΝΙΕΣ	304	20.279	12.751	33.030	2,98	24,28	23,63	24,03	79,78	57,61	71,37	POST AND TELECOMMUNICATIONS
65	ΕΝΔΙΑΜΕΣΟΙ ΧΡΗΜΑΤΟΠΙΣΤΩΤΙΚΟΙ ΟΡΓΑΝΙΣΜΟΙ, ΜΕ ΕΞΑΙΡΕΣΗ ΤΙΣ ΑΣΦΑΛΙΣΤΙΚΕΣ ΕΤΑΙΡΕΙΕΣ ΚΑΙ ΤΑ ΤΑΜΕΙΑ ΣΥΝΤΑΞΕΩΝ	118	22.347	25.195	47.542	4,30	25,57	25,77	25,68	95,58	72,46	83,28	FINANCIAL INTERMEDIATION, EXCEPT INSURANCE AND PENSION FUNDING
66	ΑΣΦΑΛΙΣΕΙΣ ΚΑΙ ΣΥΝΤΑΞΙΟΔΟΤΙΚΑ ΤΑΜΕΙΑ, ΕΚΤΟΣ ΑΠΟ ΤΗΝ ΥΠΟΧΡΕΩΤΙΚΗ ΚΟΙΝΩΝΙΚΗ ΑΣΦΑΛΙΣΗ	79	3.025	4.377	7.402	0,67	24,61	24,48	24,53	87,30	61,35	71,99	INSURANCE AND PENSION FUNDING, EXCEPT COMPULSORY SOCIAL SECURITY
67	ΔΡΑΣΤΗΡΙΟΤΗΤΕΣ ΣΥΝΑΦΕΙΣ ΜΕ ΤΙΣ ΔΡΑΣΤΗΡΙΟΤΗΤΕΣ ΕΝΔΙΑΜΕΣΩΝ ΧΡΗΜΑΤΟΠΙΣΤΩΤΙΚΩΝ ΟΡΓΑΝΙΣΜΩΝ	142	2.149	2.326	4.475	0,40	24,72	24,53	24,62	94,55	61,51	77,44	ACTIVITIES AUXILIARY TO FINANCIAL INTERMEDIATION
70	ΔΡΑΣΤΗΡΙΟΤΗΤΕΣ ΣΧΕΤΙΚΕΣ ΜΕ ΑΚΙΝΗΤΗ ΠΕΡΙΟΥΣΙΑ	100	990	735	1.725	0,16	24,58	24,25	24,44	77,49	61,47	70,72	REAL ESTATE ACTIVITIES
71	ΕΚΜΙΣΘΟΣΗ ΜΗΧΑΝΗΜΑΤΩΝ ΚΑΙ ΕΞΟΠΛΙΣΜΟΥ ΧΩΡΙΣ ΧΕΙΡΙΣΤΗ, ΕΚΜΙΣΘΟΣΗ ΕΙΔΩΝ ΑΤΟΜΙΚΗΣ ΚΑΙ ΟΙΚΙΑΚΗΣ ΧΡΗΣΗΣ	95	1.323	830	2.153	0,19	24,24	24,22	24,23	62,51	49,29	57,42	RENTING OF MACHINERY AND EQUIPMENT WITHOUT OPERATOR AND OF PERSONAL AND HOUSEHOLD GOODS

ΚΩΔ COD	Οικονομική Δραστηριότητα	Αριθμός Επιχειρήσεων ⁽¹⁾ No of Enterprises (1)	Αριθμός Ασφαλισμένων ⁽²⁾ Number of Insured Individuals ⁽²⁾				Μέση Απασχόληση ⁽³⁾ Average Employment (Days per Month) ⁽³⁾			Μέσο Ημερομίσθιο ⁽³⁾ Average Wage ⁽³⁾			Economic Activity
			Ανδρες Males	Γυναίκες Females	Σύνολο Total	%	Ανδρες Males	Γυναίκες Females	Σύνολο Total	Ανδρες Males	Γυναίκες Females	Σύνολο Total	
72	ΠΛΗΡΟΦΟΡΙΚΗ ΚΑΙ ΣΥΝΑΦΕΙΣ ΔΡΑΣΤΗΡΙΟΤΗΤΕΣ	481	10.536	6.358	16.894	1,53	24,47	24,24	24,38	85,05	60,03	75,69	COMPUTER AND RELATED ACTIVITIES
73	ΕΡΕΥΝΑ ΚΑΙ ΑΝΑΠΤΥΞΗ	113	2.275	2.871	5.146	0,47	25,00	24,59	24,77	77,74	60,87	68,40	RESEARCH AND DEVELOPMENT
74	ΆΛΛΕΣ ΕΠΙΧΕΙΡΗΜΑΤΙΚΕΣ ΔΡΑΣΤΗΡΙΟΤΗΤΕΣ	1.671	26.914	28.466	55.380	5,00	23,49	23,22	23,35	58,13	48,56	53,24	OTHER BUSINESS ACTIVITIES
75	ΔΗΜΟΣΙΑ ΔΙΟΙΚΗΣΗ ΚΑΙ ΑΜΥΝΑ, ΥΠΟΧΡΕΩΤΙΚΗ ΚΟΙΝΩΝΙΚΗ ΑΣΦΑΛΙΣΗ	1.176	25.361	25.978	51.339	4,64	29,70	29,29	29,49	55,20	51,48	53,33	PUBLIC ADMINISTRATION AND DEFENCE ; COMPULSORY SOCIAL SECURITY
80	ΕΚΠΑΙΔΕΥΣΗ	2.577	13.047	32.241	45.288	4,09	23,34	23,67	23,58	54,14	47,27	49,23	EDUCATION
85	ΥΓΕΙΑ ΚΑΙ ΚΟΙΝΩΝΙΚΗ ΜΕΡΙΜΝΑ	1.601	19.589	44.807	64.396	5,82	25,10	24,78	24,88	59,54	50,62	53,35	HEALTH AND SOCIAL WORK
90	ΔΙΑΘΕΣΗ ΛΥΜΑΤΩΝ ΚΑΙ ΑΠΟΡΡΙΜΑΤΩΝ, ΥΓΙΕΙΝΗ ΚΑΙ ΠΑΡΟΜΟΙΕΣ ΔΡΑΣΤΗΡΙΟΤΗΤΕΣ	572	7.315	2.663	9.978	0,90	23,70	22,83	23,47	48,52	41,68	46,74	SEWAGE AND REFUSE DISPOSAL, SANITATION AND SIMILAR ACTIVITIES
91	ΔΡΑΣΤΗΡΙΟΤΗΤΕΣ ΟΡΓΑΝΩΣΕΩΝ μ.α.κ.	228	3.049	2.683	5.732	0,52	23,49	24,30	23,87	61,57	55,36	58,61	ACTIVITIES OF MEMBERSHIP ORGANIZATIONS N.E.C
92	ΨΥΧΑΓΩΓΙΚΕΣ, ΠΟΛΙΤΙΣΤΙΚΕΣ ΚΑΙ ΑΘΛΗΤΙΚΕΣ ΔΡΑΣΤΗΡΙΟΤΗΤΕΣ	1.049	18.056	13.952	32.008	2,89	24,20	23,51	23,90	71,42	62,34	67,53	RECREATIONAL, CULTURAL AND SPORTING ACTIVITIES
93	ΆΛΛΕΣ ΔΡΑΣΤΗΡΙΟΤΗΤΕΣ ΠΑΡΟΧΗΣ ΥΠΗΡΕΣΙΩΝ	562	2.342	6.208	8.550	0,77	23,58	23,46	23,49	45,74	36,65	39,15	OTHER SERVICE ACTIVITIES
95	ΙΔΙΩΤΙΚΑ ΝΟΙΚΟΚΥΡΙΑ ΠΟΥ ΑΠΑΣΧΟΛΟΥΝ ΟΙΚΙΑΚΟ ΠΡΟΣΩΠΙΚΟ	35	163	116	279	0,03	24,07	23,59	23,87	51,79	29,95	42,82	PRIVATE HOUSEHOLDS WITH EMPLOYED PERSONS
99	ΕΤΕΡΟΔΙΚΟΙ ΟΡΓΑΝΙΣΜΟΙ ΚΑΙ ΟΡΓΑΝΑ	32	362	430	792	0,07	25,01	24,76	24,87	79,69	79,77	79,74	EXTRA-TERRITORIAL ORGANIZATIONS AND BODIES
	ΣΥΝΟΛΟ	35.812	637.974	468.690	1.106.664	100	24,14	24,16	24,15	63,20	51,11	58,07	TOTAL

⁽¹⁾ Ως αριθμός επιχειρήσεων λαμβάνεται ο συνολικός αριθμός των μονάδων (παραρτημάτων) των επιχειρήσεων.

⁽²⁾ Ο αριθμός των ασφαλισμένων δεν είναι διακριτός. Εάν ένας ασφαλισμένος απασχολείται σε διαφορετικούς εργοδότες με την ίδια οικονομική δραστηριότητα μετράται μία φορά

⁽³⁾ Τα στοιχεία αναφέρονται στους ασφαλισμένους που εργάζονται με πλήρες ωράριο και τα μέσα ημερομίσθια προκύπτουν μόνο από τις τακτικές αποδοχές.

ΠΑΡΑΤΗΡΗΣΕΙΣ

1. Η μέση απασχόληση δεν παρουσιάζει μεγάλες αποκλίσεις σχετικά με το φύλο (άνδρες, γυναίκες).

2. Το γενικό μέσο ημερομίσθιο των γυναικών είναι το 80,86% του γενικού μέσου ημερομισθίου των ανδρών.

⁽¹⁾ The Number of Enterprises refers to number of units (branches) of each enterprise

⁽²⁾ The number of insured individuals is not distinct. If the same person is employed in more than one employers with the same economic activity is counted as one

⁽³⁾ The above figures refer to insured individuals who are employed full-time and their average wages per day do not include leave benefits & season bonuses

COMMENTS

1. Average working days per month does not vary between males and females

2. The average wage per day for females is 80,86% of the average wage per day for males.

ΦΕΒΡΟΥΑΡΙΟΣ 2008 / FEBRUARY 2008

ΠΙΝΑΚΑΣ Ι.4 : ΚΟΙΝΕΣ ΕΠΙΧΕΙΡΗΣΕΙΣ ΜΕ 10 ΜΙΣΘΩΤΟΥΣ ΚΑΙ ΑΝΩ - ΠΛΗΡΗΣ ΑΠΑΣΧΟΛΗΣΗ ΣΤΗ ΜΕΤΑΠΟΙΗΣΗ
ΑΡΙΘΜΟΣ ΑΣΦΑΛΙΣΜΕΝΩΝ, ΜΕΣΗ ΑΠΑΣΧΟΛΗΣΗ ΚΑΙ ΜΕΣΟ ΗΜΕΡΟΜΙΣΘΙΟ ΑΝΑ ΟΙΚΟΝΟΜΙΚΗ ΔΡΑΣΤΗΡΙΟΤΗΤΑ ΕΡΓΟΔΟΤΗ ΚΑΙ ΦΥΛΟ ΑΣΦΑΛΙΣΜΕΝΟΥ
TABLE I.4 : ENTERPRISES WITH 10 OR MORE EMPLOYEES -- FULL-TIME EMPLOYMENT IN MANUFACTURING
INSURED INDIVIDUALS, AVERAGE EMPLOYMENT (DAYS), AVERAGE WAGE BY SEX & EMPLOYER'S ECONOMIC ACTIVITY

ΚΩΔ COD	Οικονομική Δραστηριότητα	Αριθμός Επιχειρήσεων ⁽¹⁾ No of Enterprises (1)	Αριθμός Ασφαλισμένων ⁽²⁾ Number of Insured Individuals ⁽²⁾				Μέση Απασχόληση ⁽³⁾ Average Employment (Days per Month) ⁽³⁾			Μέσο Ημερομίσθιο ⁽³⁾ Average Wage ⁽³⁾			Economic Activity
			Άνδρες Males	Γυναίκες Females	Σύνολο Total	%	Άνδρες Males	Γυναίκες Females	Σύνολο Total	Άνδρες Males	Γυναίκες Females	Σύνολο Total	
15	ΒΙΟΜΗΧΑΝΙΑ ΤΡΟΦΙΜΩΝ ΚΑΙ ΠΟΤΩΝ.	1.430	34.633	21.965	56.598	20,71	23,97	22,98	23,58	57,72	44,47	52,71	MANUFACTURE OF FOOD PRODUCTS AND BEVERAGES
16	ΠΑΡΑΓΩΓΗ ΠΡΟΙΟΝΤΩΝ ΚΑΠΝΟΥ	15	1.424	620	2.044	0,75	23,88	20,67	22,90	79,85	67,38	76,44	MANUFACTURE OF TOBACCO PRODUCTS
17	ΠΑΡΑΓΩΓΗ ΚΛΩΣΤΟΥΦΑΝΤΟΥΡΓΙΚΩΝ ΥΛΩΝ	311	7.474	4.602	12.076	4,42	23,86	23,32	23,66	53,20	44,23	49,83	MANUFACTURE OF TEXTILES
18	ΚΑΤΑΣΚΕΥΗ ΕΙΔΩΝ ΕΝΔΥΣΗΣ,ΚΑΤΕΡΓΑΣΙΑ ΚΑΙ ΒΑΦΗ ΓΟΥΝΑΡΙΚΩΝ	653	4.258	9.257	13.515	4,95	23,63	23,06	23,24	50,25	43,30	45,52	MANUFACTURE OF WEARING APPAREL; DRESSING AND DYEING OF FUR
19	ΚΑΤΕΡΓΑΣΙΑ ΚΑΙ ΔΕΨΗ ΔΕΡΜΑΤΟΣ, ΚΑΤΑΣΚΕΥΗ ΕΙΔΩΝ ΤΑΞΙΔΙΟΥ(ΑΠΟΣΚΕΥΩΝ), ΤΣΑΝΤΩΝ, ΕΙΔΩΝ ΣΕΛΟΠΟΙΙΑΣ, ΕΙΔΩΝ ΣΑΓΜΑΤΟΠΟΙΙΑΣ ΚΑΙ ΥΠΟΔΗΜΑΤΩΝ	109	1.432	1.217	2.649	0,97	23,22	22,95	23,10	51,49	45,12	48,58	TANNING AND DRESSING OF LEATHER ; MANUFACTURE OF LUGGAGE, HANDBAGS, SADDLERY, HARNESS AND FOOTWEAR
20	ΒΙΟΜΗΧΑΝΙΑ ΞΥΛΟΥ ΚΑΙ ΚΑΤΑΣΚΕΥΗ ΠΡΟΙΟΝΤΩΝ ΑΠΟ ΞΥΛΟ ΚΑΙ ΦΕΛΛΟ,ΕΚΤΟΣ ΑΠΟ ΤΑ ΕΠΙΠΛΑ ΚΑΤΑΣΚΕΥΗ ΕΙΔΩΝ ΚΑΛΑΘΟΠΟΙΙΑΣ ΚΑΙ ΣΠΑΡΤΟΠΛΕΚΤΙΚΗΣ	241	4.947	1.034	5.981	2,19	23,62	23,57	23,62	48,18	43,22	47,32	MANUFACTURE OF WOOD AND OF PRODUCTS OF WOOD AND CORK, EXCEPT FURNITURE; MANUFACTURE OF ARTICLES OF STRAW AND PLAITING MATERIALS
21	ΠΑΡΑΓΩΓΗ ΧΑΡΤΟΠΟΛΤΟΥ,ΧΑΡΤΙΟΥ ΚΑΙ ΠΡΟΙΟΝΤΩΝ ΑΠΟ ΧΑΡΤΙ	191	5.769	1.929	7.698	2,82	24,21	23,68	24,08	57,58	46,57	54,86	MANUFACTURE OF PULP,PAPER AND PAPER PRODUCTS
22	ΕΚΔΟΣΕΙΣ,ΕΚΤΥΠΩΣΕΙΣ ΚΑΙ ΑΝΑΠΑΡΑΓΩΓΗ ΠΡΟΕΓΓΕΓΡΑΜΜΕΝΩΝ ΜΕΣΩΝ ΕΓΓΡΑΦΗΣ ΗΧΟΥ ΚΑΙ ΕΙΚΟΝΑΣ ΚΑΙ ΜΕΣΩΝ ΠΛΗΡΟΦΟΡΙΚΗΣ.	687	13.117	9.530	22.647	8,29	24,27	23,97	24,14	67,54	57,44	63,32	PUBLISHING, PRINTING AND REPRODUCTION OF RECORDED MEDIA

ΚΩΔ COD	Οικονομική Δραστηριότητα	Αριθμός Επιχειρήσεων ⁽¹⁾ No of Enterprises (1)	Αριθμός Ασφαλισμένων ⁽²⁾ Number of Insured Individuals ⁽²⁾				Μέση Απασχόληση ⁽³⁾ Average Employment (Days per Month) ⁽³⁾			Μέσο Ημερομίσθιο ⁽³⁾ Average Wage ⁽³⁾			Economic Activity
			Άνδρες Males	Γυναίκες Females	Σύνολο Total	%	Άνδρες Males	Γυναίκες Females	Σύνολο Total	Άνδρες Males	Γυναίκες Females	Σύνολο Total	
23	ΠΑΡΑΓΩΓΗ ΟΠΤΑΝΘΡΑΚΑ (ΚΩΚ), ΠΡΟΙΟΝΤΩΝ ΔΙΥΛΙΣΗΣ ΠΕΤΡΕΛΑΙΟΥ ΚΑΙ ΠΥΡΗΝΙΚΩΝ ΚΑΥΣΙΜΩΝ.	47	4.825	920	5.745	2,10	24,34	23,91	24,27	114,75	88,92	110,68	MANUFACTURE OF COKE, REFINED PETROLEUM PRODUCTS AND NUCLEAR FUEL
24	ΠΑΡΑΓΩΓΗ ΧΗΜΙΚΩΝ ΟΥΣΙΩΝ ΚΑΙ ΠΡΟΙΟΝΤΩΝ	363	13.907	7.856	21.763	7,96	24,24	24,14	24,20	73,26	60,13	68,53	MANUFACTURE OF CHEMICALS AND CHEMICALS PRODUCTS
25	ΚΑΤΑΣΚΕΥΗ ΠΡΟΙΟΝΤΩΝ ΑΠΟ ΕΛΑΣΤΙΚΟ (ΚΑΟΥΤΣΟΥΚ) ΚΑΙ ΠΛΑΣΤΙΚΕΣ ΥΛΕΣ.	343	8.525	2.972	11.497	4,21	23,87	23,76	23,84	52,85	46,71	51,26	MANUFACTURE OF RUBBER AND PLASTIC PRODUCTS
26	ΚΑΤΑΣΚΕΥΗ ΑΛΛΩΝ ΠΡΟΙΟΝΤΩΝ ΑΠΟ ΜΗ ΜΕΤΑΛΛΙΚΑ ΟΡΥΚΤΑ.	594	17.081	2.352	19.433	7,11	23,94	24,12	23,96	64,62	57,42	63,74	MANUFACTURE OF OTHER NON-METALLIC MINERAL PRODUCTS
27	ΠΑΡΑΓΩΓΗ ΒΑΣΙΚΩΝ ΜΕΤΑΛΛΩΝ	102	8.087	957	9.044	3,31	24,15	24,21	24,15	72,28	57,64	70,72	MANUFACTURE OF BASIC METALS
28	ΚΑΤΑΣΚΕΥΗ ΜΕΤΑΛΛΙΚΩΝ ΠΡΟΙΟΝΤΩΝ, ΜΕ ΕΞΑΙΡΕΣΗ ΤΑ ΜΗΧΑΝΗΜΑΤΑ ΚΑΙ ΤΑ ΕΙΔΗ ΕΞΟΠΛΙΣΜΟΥ.	1.041	24.400	4.468	28.868	10,57	23,48	23,87	23,54	50,67	45,76	49,90	MANUFACTURE OF FABRICATED METAL PRODUCTS, EXCEPT MACHINERY AND EQUIPMENT
29	ΚΑΤΑΣΚΕΥΗ ΜΗΧΑΝΗΜΑΤΩΝ ΚΑΙ ΕΙΔΩΝ ΕΞΟΠΛΙΣΜΟΥ Μ.Α.Κ.	569	12.061	2.123	14.184	5,19	23,78	23,84	23,79	55,76	52,94	55,34	MANUFACTURE OF MACHINERY AND EQUIPMENT
30	ΚΑΤΑΣΚΕΥΗ ΜΗΧΑΝΩΝ ΓΡΑΦΕΙΟΥ ΚΑΙ ΗΛΕΚΤΡΟΝΙΚΩΝ ΥΠΟΛΟΓΙΣΤΩΝ	31	319	136	455	0,17	24,67	24,65	24,67	59,35	47,08	55,68	MANUFACTURE OF OFFICE MACHINERY AND COMPUTERS
31	ΚΑΤΑΣΚΕΥΗ ΗΛΕΚΤΡΙΚΩΝ ΜΗΧΑΝΩΝ ΚΑΙ ΣΥΣΚΕΥΩΝ Μ.Α.Κ.	180	4.952	1.850	6.802	2,49	23,96	23,81	23,92	57,93	46,63	54,87	MANUFACTURE OF ELECTRICAL MACHINERY AND APPARATUS N.E.C
32	ΚΑΤΑΣΚΕΥΗ ΕΞΟΠΛΙΣΜΟΥ ΚΑΙ ΣΥΣΚΕΥΩΝ ΡΑΔΙΟΦΩΝΙΑΣ, ΤΗΛΕΟΡΑΣΗΣ ΚΑΙ ΕΠΙΚΟΙΝΩΝΙΩΝ.	62	1.912	860	2.772	1,01	24,45	24,17	24,36	66,43	51,72	61,90	MANUFACTURE OF RADIO TELEVISION AND COMMUNICATION EQUIPMENT AND APPARATUS
33	ΚΑΤΑΣΚΕΥΗ ΙΑΤΡΙΚΩΝ ΟΡΓΑΝΩΝ, ΟΡΓΑΝΩΝ ΑΚΡΙΒΕΙΑΣ ΚΑΙ ΟΠΤΙΚΩΝ ΟΡΓΑΝΩΝ, ΚΑΤΑΣΚΕΥΗ ΡΟΛΟΓΙΩΝ ΚΑΘΕ ΕΙΔΟΥΣ.	90	1.093	720	1.813	0,66	24,15	23,59	23,93	60,64	43,04	53,75	MANUFACTURE OF MEDICAL, PRECISION AND OPTICAL INSTRUMENTS, WATCHES AND CLOCKS
34	ΚΑΤΑΣΚΕΥΗ ΑΥΤΟΚΙΝΗΤΩΝ ΟΧΗΜΑΤΩΝ, ΚΑΤΑΣΚΕΥΗ ΡΥΜΟΥΛΚΟΥΜΕΝΩΝ ΚΑΙ ΗΜΙΡΥΜΟΥΛΚΟΥΜΕΝΩΝ ΟΧΗΜΑΤΩΝ.	51	1.527	214	1.741	0,64	23,77	24,12	23,81	63,23	52,43	61,88	MANUFACTURE OF MOTOR VEHICLES, TRAILERS AND SEMI-TRAILERS

ΚΩΔ COD	Οικονομική Δραστηριότητα	Αριθμός Επιχειρήσεων ⁽¹⁾ No of Enterprises (1)	Αριθμός Ασφαλισμένων ⁽²⁾ Number of Insured Individuals ⁽²⁾				Μέση Απασχόληση ⁽³⁾ Average Employment (Days per Month) ⁽³⁾			Μέσο Ημερομίσθιο ⁽³⁾ Average Wage ⁽³⁾			Economic Activity
			Άνδρες Males	Γυναίκες Females	Σύνολο Total	%	Άνδρες Males	Γυναίκες Females	Σύνολο Total	Άνδρες Males	Γυναίκες Females	Σύνολο Total	
35	ΚΑΤΑΣΚΕΥΗ ΛΟΙΠΟΥ ΕΞΟΠΛΙΣΜΟΥ ΜΕΤΑΦΟΡΩΝ	281	12.823	1.035	13.858	5,07	21,01	23,34	21,18	80,11	63,21	78,72	MANUFACTURE OF OTHER TRANSPORT EQUIPMENT
36	ΚΑΤΑΣΚΕΥΗ ΕΠΙΠΛΩΝ, ΛΟΙΠΕΣ ΒΙΟΜΗΧΑΝΙΕΣ Μ.Α.Κ.	544	8.411	2.911	11.322	4,14	23,46	23,68	23,52	45,95	43,52	45,32	MANUFACTURE OF FURNITURE; MANUFACTURING N.E.C
37	ΑΝΑΚΥΚΛΩΣΗ	38	576	159	735	0,27	23,08	23,84	23,24	45,93	43,42	45,38	RECYCLING
	ΣΥΝΟΛΟ	7.973	193.553	79.687	273.240	100	23,71	23,48	23,64	61,48	49,51	58,01	TOTAL

⁽¹⁾ Ως αριθμός επιχειρήσεων λαμβάνεται ο συνολικός αριθμός των μονάδων (παραρτημάτων) των επιχειρήσεων

⁽²⁾ Ο αριθμός των ασφαλισμένων δεν είναι διακριτός. Εάν ένας ασφαλισμένος απασχολείται σε διαφορετικούς εργοδότες με την ίδια οικονομική δραστηριότητα μετράται μία φορά.

⁽³⁾ Τα στοιχεία αναφέρονται στους ασφαλισμένους που εργάζονται με πλήρες ωράριο και τα μέσα ημερομίσθια προκύπτουν μόνο από τις τακτικές αποδοχές

ΠΑΡΑΤΗΡΗΣΕΙΣ

1. Το γενικό μέσο ημερομίσθιο των γυναικών είναι το 80,53% του γενικού μέσου ημερομισθίου των ανδρών.
2. Το μεγαλύτερο μέσο ημερομίσθιο παρουσιάζεται στην οικονομική δραστηριότητα "Προϊόντων Διύλισης Πετρελαίου".
3. Η μέση απασχόληση κυμαίνεται από 21,18 έως 24,67 ημέρες χωρίς να παρατηρούνται μεγάλες αποκλίσεις ως προς το φύλο.

⁽¹⁾ The Number of Enterprises refers to number of units (branches) of each enterprise

⁽²⁾ The number of insured individuals is not distinct. If the same person is employed in more than one employers with the same economic activity is counted as one

⁽³⁾ The above figures refer to insured individuals who are employed full-time and their average wages per day do not include leave benefits & season bonuses

COMMENTS

1. The average wage per day for females is 80,53% of the average wage per day for males.
2. The highest average wage per day appears in the economic activity 'Refined Petroleum Products'
3. The average days of employment per month varies between 21,18 and 24,67 days without significant differences by sex

***Τμήμα II : Κοινές Επιχειρήσεις με
λιγότερους από 10 μισθωτούς***

**ΠΙΝΑΚΑΣ ΙΙ.1 : ΚΟΙΝΕΣ ΕΠΙΧΕΙΡΗΣΕΙΣ ΜΕ ΛΙΓΟΤΕΡΟΥΣ ΑΠΟ 10 ΜΙΣΘΩΤΟΥΣ
ΑΡΙΘΜΟΣ ΕΠΙΧΕΙΡΗΣΕΩΝ ΚΑΙ ΑΡΙΘΜΟΣ ΑΣΦΑΛΙΣΜΕΝΩΝ
TABLE II.1 : ENTERPRISES WITH LESS THAN 10 EMPLOYEES
NUMBER OF ENTERPRISES & NUMBER OF INSURED INDIVIDUALS**

Αρ. Επιχειρήσεων ⁽¹⁾ No of Enterprises ⁽¹⁾	Αριθμός Ασφαλισμένων ⁽²⁾ Number of Insured Individuals ⁽²⁾		
	Ανδρες Males	Γυναίκες Females	Σύνολο Total
230.142	251.344	250.822	502.166

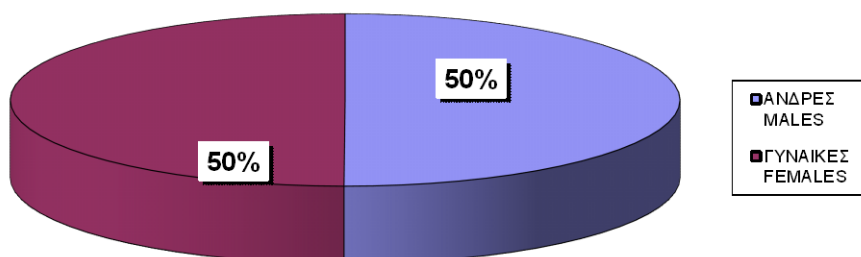
⁽¹⁾ Ως αριθμός επιχειρήσεων έχει ληφθεί ο αριθμός των εδρών των επιχειρήσεων (διακριτοί Αρ.Μητρ.Εργοδότη).

⁽²⁾ Ο αριθμός ασφαλισμένων αφορά τους διακριτούς ασφαλισμένους, δηλ. αν ένας ασφαλισμένος απασχολείται σε περισσότερους από έναν εργοδότη, προσμετράται μία μόνο φορά.

⁽¹⁾ The number of enterprises refers to the number of companies' head offices ; (different Employer Registration Numbers)

⁽²⁾ The number of insured individuals is distinct, i.e if an employee is employed to more than one employers he is counted once

**ΔΙΑΓΡΑΜΜΑ ΙΙ.1.1 : ΚΑΤΑΝΟΜΗ ΑΝΔΡΩΝ ΚΑΙ ΓΥΝΑΙΚΩΝ ΕΠΙ ΤΟΥ ΣΥΝΟΛΟΥ
ΔΙΑΚΡΙΤΩΝ ΑΣΦΑΛΙΣΜΕΝΩΝ ⁽²⁾
CHART II.1.1 : DISTRIBUTION OF INSURED POPULATION ⁽²⁾ BY SEX**



ΠΙΝΑΚΑΣ ΙΙ.2 : ΚΟΙΝΕΣ ΕΠΙΧΕΙΡΗΣΕΙΣ ΜΕ ΛΙΓΟΤΕΡΟΥΣ ΑΠΟ 10 ΜΙΣΘΩΤΟΥΣ
ΑΡΙΘΜΟΣ ΑΣΦΑΛΙΣΜΕΝΩΝ ΣΤΟ ΙΚΑ-ΕΤΑΜ ΚΑΤΑ ΤΥΠΟ ΑΠΑΣΧΟΛΗΣΗΣ, ΦΥΛΟ, ΜΕΣΗ ΑΠΑΣΧΟΛΗΣΗ ΚΑΙ ΜΕΣΟ ΗΜΕΡΟΜΙΣΘΙΟ
TABLE II.2 : ENTERPRISES WITH LESS THAN 10 EMPLOYEES

INSURED INDIVIDUALS, AVERAGE EMPLOYMENT (DAYS) & AVERAGE WAGE BY SEX & TYPE OF EMPLOYMENT (FULL/PART TIME)

Τύπος Απασχόλησης Employment Type	Φύλο Sex	Αριθμός Ασφαλισμένων ⁽¹⁾ Number of Insured Individuals ⁽¹⁾	Ημέρες Εργασίας Working Days	Αποδοχές (Τακτικές) Salaries	Μέση Απασχόληση Average Employment (Days)	Μέσο Ημερομίσθιο (Τακτικών Αποδοχών) Average Wage	Μέσες Μηνιαίες Τακτικές Αποδοχές Average Monthly Salary
Πλήρης Απασχόληση ⁽²⁾ Full Time ⁽²⁾	Άνδρες Males	209.223	4.891.362	201.481.027,11	23,38	41,19	963,00
	Γυναίκες Females	174.795	4.119.588	152.767.578,19	23,57	37,08	873,98
	Σύνολο Total	384.018	9.010.950	354.248.605,30	23,46	39,31	922,48
Μερική Απασχόληση ⁽²⁾ Part Time ⁽²⁾	Άνδρες Males	42.157	790.658	19.337.617,12	18,76	24,46	458,70
	Γυναίκες Females	76.707	1.423.896	32.106.814,77	18,56	22,55	418,56
	Σύνολο Total	118.864	2.214.554	51.444.431,89	18,63	23,23	432,80
Σύνολο Total	Άνδρες Males	254.126	5.739.552	222.749.687,46	22,59	38,81	876,53
	Γυναίκες Females	255.928	5.640.307	186.964.201,19	22,04	33,15	730,53
	Σύνολο Total	510.054	11.379.859	409.713.888,65	22,31	36,00	803,28

⁽¹⁾ Ο αριθμός των ασφαλισμένων δεν είναι διακριτός, επειδή ο ίδιος ασφαλισμένος μπορεί να μετρηθεί τόσες φορές όσοι είναι και οι εργοδότες του

⁽²⁾ Ως ασφαλισμένοι με "πλήρη απασχόληση" έχει ληφθεί ο αριθμός των ασφαλισμένων του ΙΚΑ που εργάζονται με πλήρες ωράριο ανεξάρτητα από τον αριθμό των ημερών εβδομαδιαίως, άλλως θεωρούνται ως εργαζόμενοι με "μερική απασχόληση"

ΠΑΡΑΤΗΡΗΣΕΙΣ:

1. Από τα στοιχεία του παραπάνω πίνακα προκύπτει ότι από τους εργαζόμενους με πλήρες ωράριο το 54,48% είναι άνδρες, ενώ από τους εργαζόμενους με μειωμένο ωράριο το 64,53% είναι γυναίκες.

2. Από τα παραπάνω στοιχεία προκύπτει ότι το ημερομίσθιο από τακτικές αποδοχές των γυναικών για την απασχόληση με πλήρες ωράριο είναι το 90,03% του αντίστοιχου ημερομισθίου των ανδρών, ενώ για την απασχόληση με μειωμένο ωράριο είναι το 92,19%.

3. Στο " ΣΥΝΟΛΟ * " περιλαμβάνονται οι μισθωτοί με πλήρη και μερική απασχόληση καθώς και εκείνοι για τους οποίους δεν έχει δηλωθεί ή είναι λάθος ο τύπος της απασχόλησης

⁽¹⁾ The number of insured individuals is not distinct, therefore a person is counted as many times as his employers

⁽²⁾ Full time employees are those who work full time regardless of the number of working days per week. in any other case, they are considered as part time employees

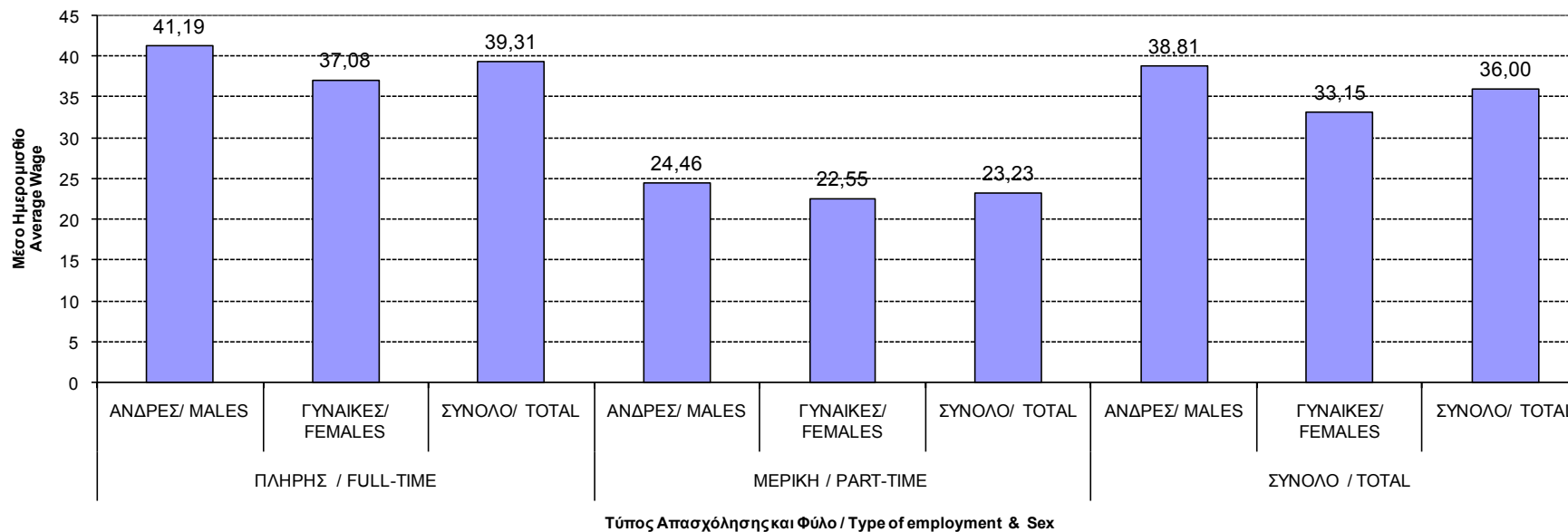
COMMENTS:

1. From the above table we conclude that 54,48% of the employees with full-time employment are males and from those with part-time employment 64,53% are females

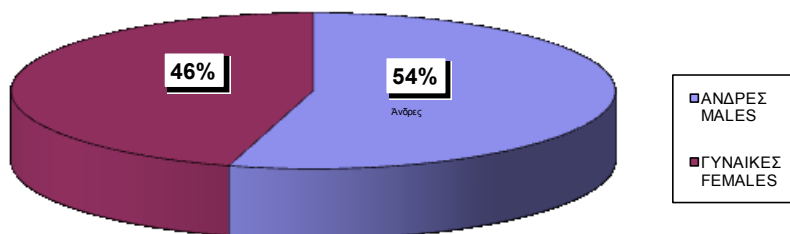
2. The average wage per day (excluding bonuses/overtimes/leave benefits) earned by women employed full time is 90,03% of the average wage per day earned by men, while in part-time employment this comes to 92,19%

3. The 'TOTAL' includes all salaried employees with full or part time employment and those with missing or incorrect type of employment

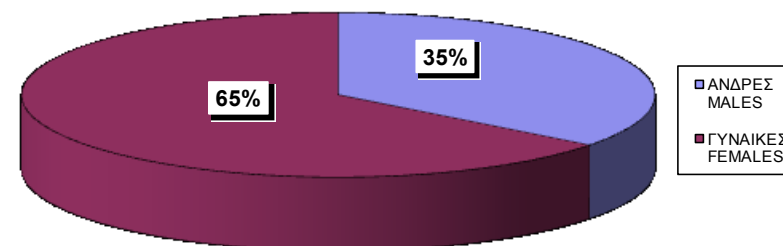
ΔΙΑΓΡΑΜΜΑ II.2.1 : ΜΕΣΟ ΗΜΕΡΟΜΙΣΘΙΟ (ΤΑΚΤΙΚΩΝ ΑΠΟΔΟΧΩΝ)
CHART II.2.1: AVERAGE WAGE (EXCLUDING BONUSES, LEAVE BENEFITS)



ΔΙΑΓΡΑΜΜΑ II.2.2 : ΠΛΗΡΗΣ ΑΠΑΣΧΟΛΗΣΗ
CHART II.2.2 : FULL-TIME EMPLOYMENT



ΔΙΑΓΡΑΜΜΑ II.2.3 : ΜΕΡΙΚΗ ΑΠΑΣΧΟΛΗΣΗ
CHART II.2.3 : PART-TIME EMPLOYMENT



ΠΙΝΑΚΑΣ ΙΙ.3 : ΚΟΙΝΕΣ ΕΠΙΧΕΙΡΗΣΕΙΣ ΜΕ ΛΙΓΟΤΕΡΟΥΣ ΑΠΟ 10 ΜΙΣΘΩΤΟΥΣ - ΠΛΗΡΗΣ ΑΠΑΣΧΟΛΗΣΗ
 ΑΡΙΘΜΟΣ ΑΣΦΑΛΙΣΜΕΝΩΝ, ΜΕΣΗ ΑΠΑΣΧΟΛΗΣΗ ΚΑΙ ΜΕΣΟ ΗΜΕΡΟΜΙΣΘΙΟ ΑΝΑ ΟΙΚΟΝΟΜΙΚΗ ΔΡΑΣΤΗΡΙΟΤΗΤΑ ΕΡΓΟΔΟΤΗ ΚΑΙ ΦΥΛΟ ΑΣΦΑΛΙΣΜΕΝΟΥ
 TABLE II.3 : ENTERPRISES WITH LESS THAN 10 EMPLOYEES - FULL-TIME EMPLOYMENT
 INSURED INDIVIDUALS, AVERAGE EMPLOYMENT (DAYS), AVERAGE WAGE BY SEX & EMPLOYER'S ECONOMIC ACTIVITY

ΚΩΔ COD	Οικονομική Δραστηριότητα	Αριθμός Επιχειρήσεων ⁽¹⁾ No of Enterprises (1)	Αριθμός Ασφαλισμένων ⁽²⁾ Number of Insured Individuals ⁽²⁾				Μέση Απασχόληση ⁽³⁾ Average Employment (Days per Month) ⁽³⁾			Μέσο Ημερομίσθιο ⁽³⁾ Average Wage ⁽³⁾			Economic Activity
			Άνδρες Males	Γυναίκες Females	Σύνολο Total	%	Άνδρες Males	Γυναίκες Females	Σύνολο Total	Άνδρες Males	Γυναίκες Females	Σύνολο Total	
	ΑΓΝΩΣΤΗ	2.428	1.690	1.418	3.108	0,81	22,58	22,61	22,59	42,40	36,02	39,48	UNKNOWN
1	ΓΕΩΡΓΙΑ, ΚΤΗΝΟΤΡΟΦΙΑ, ΘΗΡΑ ΚΑΙ Σ.Β.Δ.	820	970	406	1.376	0,36	23,63	23,56	23,61	39,64	38,97	39,44	AGRICULTURE, HUNTING AND RELATED SERVICE ACTIVITIES
2	ΔΑΣΟΚΟΜΙΑ, ΥΛΟΤΟΜΙΑ ΚΑΙ ΣΥΝΑΦΕΙΣ ΔΡΑΣΤΗΡΙΟΤΗΤΕΣ	110	121	40	161	0,04	19,71	20,45	19,89	36,88	33,81	36,09	FORESTRY, LOGGING AND RELATED SERVICES
5	ΑΛΙΕΙΑ, ΕΚΜΕΤΑΛΛΕΥΣΗ ΙΧΘΥΟΤΡΟΦΕΙΩΝ ΚΑΙ ΜΟΝΑΔΩΝ ΠΑΡΑΓΩΓΗΣ ΓΟΝΟΥ Β.Δ.Σ. ΜΕ ΤΗΝ ΑΛΙΕΙΑ.	225	352	94	446	0,12	23,99	23,22	23,83	47,99	43,48	47,07	FISHING, OPERATION OF FISH HATCHERIES AND FISH FARMS; SERVICE ACTIVITIES INCIDENTAL TO FISHING
10	ΕΞΟΡΥΞΗ ΑΝΘΡΑΚΑ ΚΑΙ ΛΙΓΝΙΤΗ, ΕΞΟΡΥΞΗ ΤΥΡΦΗΣ.	21	26	7	33	0,01	23,15	25,00	23,55	42,78	35,49	41,14	MINING OF COAL AND LIGNITE
11	ΑΝΤΛΗΣΗ ΑΡΓΟΥ ΠΕΤΡΕΛΑΙΟΥ ΚΑΙ ΦΥΣΙΚΟΥ ΑΕΡΙΟΥ,Β.Δ.Σ. ΜΕ ΤΗΝ ΑΝΤΛΗΣΗ ΠΕΤΡΕΛΑΙΟΥ ΚΑΙ ΦΥΣΙΚΟΥ ΑΕΡΙΟΥ,ΜΕ ΕΞΑΙΡΕΣΗ ΤΙΣ ΜΕΛΕΤΕΣ	11	12	2	14	0,00	20,92	25,00	21,50	31,80	37,29	32,71	EXTRACTION OF CRUDE PETROLEUM AND NATURAL GAS; SERVICE ACTIVITIES INCIDENTAL TO OIL AND GAS EXTRACTION, EXCLUDING SURVEYING
12	ΕΞΟΡΥΞΗ ΜΕΤΑΛΛΕΥΜΑΤΩΝ ΟΥΡΑΝΙΟΥ ΚΑΙ ΘΟΡΙΟΥ	7	5	2	7	0,00	16,20	25,00	18,71	30,47	33,33	31,57	MINING OF URANIUM AND THORIUM ORES
13	ΕΞΟΡΥΞΗ ΜΕΤΑΛΛΟΥΧΩΝ ΜΕΤΑΛΛΕΥΜΑΤΩΝ	18	40	7	47	0,01	23,80	25,00	23,98	60,40	43,87	57,84	MINING OF METAL ORES
14	ΆΛΛΕΣ ΕΞΟΡΥΚΤΙΚΕΣ ΚΑΙ ΛΑΤΟΜΙΚΕΣ ΔΡΑΣΤΗΡΙΟΤΗΤΕΣ	281	663	66	729	0,19	21,85	23,64	22,01	48,60	39,76	47,74	OTHER MINING AND QUARRYING
15	ΒΙΟΜΗΧΑΝΙΑ ΤΡΟΦΙΜΩΝ ΚΑΙ ΠΟΤΩΝ.	6.299	7.559	5.309	12.868	3,36	23,63	23,20	23,45	40,51	36,02	38,67	MANUFACTURE OF FOOD PRODUCTS AND BEVERAGES
16	ΠΑΡΑΓΩΓΗ ΠΡΟΙΟΝΤΩΝ ΚΑΠΝΟΥ	10	18	10	28	0,01	23,00	25,00	23,71	64,06	54,22	60,36	MANUFACTURE OF TOBACCO PRODUCTS
17	ΠΑΡΑΓΩΓΗ ΚΛΩΣΤΟΥΦΑΝΤΟΥΡΓΙΚΩΝ ΥΛΩΝ	1.023	1.353	1.211	2.564	0,67	23,49	23,28	23,39	39,47	37,79	38,68	MANUFACTURE OF TEXTILES
18	ΚΑΤΑΣΚΕΥΗ ΕΙΔΩΝ ΕΝΔΥΣΗΣ,ΚΑΤΕΡΓΑΣΙΑ ΚΑΙ ΒΑΦΗ ΓΟΥΝΑΡΙΚΩΝ	2.438	1.742	3.430	5.172	1,35	22,58	22,27	22,37	37,36	37,67	37,57	MANUFACTURE OF WEARING APPAREL; DRESSING AND DYEING OF FUR
19	ΚΑΤΕΡΓΑΣΙΑ ΚΑΙ ΔΕΨΗ ΔΕΡΜΑΤΟΣ, ΚΑΤΑΣΚΕΥΗ ΕΙΔΩΝ ΤΑΞΙΔΙΟΥ(ΑΠΟΣΚΕΥΩΝ), ΤΣΑΝΤΩΝ, ΕΙΔΩΝ ΣΕΛΟΠΟΙΑΣ, ΕΙΔΩΝ ΣΑΓΜΑΤΟΠΟΙΑΣ ΚΑΙ ΥΠΟΔΗΜΑΤΩΝ	417	582	403	985	0,26	22,21	22,43	22,30	43,68	39,27	41,86	TANNING AND DRESSING OF LEATHER ; MANUFACTURE OF LUGGAGE, HANDBAGS, SADDLERY, HARNESS AND FOOTWEAR

ΚΩΔ COD	Οικονομική Δραστηριότητα	Αριθμός Επιχειρήσεων ⁽¹⁾ No of Enterprises (1)	Αριθμός Ασφαλισμένων ⁽²⁾ Number of Insured Individuals ⁽²⁾				Μέση Απασχόληση ⁽³⁾ Average Employment (Days per Month) ⁽³⁾			Μέσο Ημερομίσθιο ⁽³⁾ Average Wage ⁽³⁾			Economic Activity
			Άνδρες Males	Γυναίκες Females	Σύνολο Total	%	Άνδρες Males	Γυναίκες Females	Σύνολο Total	Άνδρες Males	Γυναίκες Females	Σύνολο Total	
20	ΒΙΟΜΗΧΑΝΙΑ ΞΥΛΟΥ ΚΑΙ ΚΑΤΑΣΚΕΥΗ ΠΡΟΙΟΝΤΩΝ ΑΠΟ ΞΥΛΟ ΚΑΙ ΦΕΛΛΟ,ΕΚΤΟΣ ΑΠΟ ΤΑ ΕΠΙΠΛΑ ΚΑΤΑΣΚΕΥΗ ΕΙΔΩΝ ΚΑΛΑΘΟΠΟΙΙΑΣ ΚΑΙ ΣΠΑΡΤΟΠΛΕΚΤΙΚΗΣ	1.575	2.808	347	3.155	0,82	22,91	23,01	22,92	40,27	37,37	39,95	MANUFACTURE OF WOOD AND OF PRODUCTS OF WOOD AND CORK, EXCEPT FURNITURE; MANUFACTURE OF ARTICLES OF STRAW AND PLAITING MATERIALS
21	ΠΑΡΑΓΩΓΗ ΧΑΡΤΟΠΟΛΤΟΥ,ΧΑΡΤΙΟΥ ΚΑΙ ΠΡΟΙΟΝΤΩΝ ΑΠΟ ΧΑΡΤΙ	324	602	310	912	0,24	23,97	23,58	23,83	39,94	37,23	39,03	MANUFACTURE OF PULP,PAPER AND PAPER PRODUCTS
22	ΕΚΔΟΣΕΙΣ,ΕΚΤΥΠΩΣΕΙΣ ΚΑΙ ΑΝΑΠΑΡΑΓΩΓΗ ΠΡΟΕΓΓΕΓΡΑΜΜΕΝΩΝ ΜΕΣΩΝ ΕΓΓΡΑΦΗΣ ΗΧΟΥ ΚΑΙ ΕΙΚΟΝΑΣ ΚΑΙ ΜΕΣΩΝ ΠΛΗΡΟΦΟΡΙΚΗΣ.	2.255	2.842	2.553	5.395	1,41	24,18	24,08	24,13	44,40	40,66	42,63	PUBLISHING, PRINTING AND REPRODUCTION OF RECORDED MEDIA
23	ΠΑΡΑΓΩΓΗ ΟΠΤΑΝΘΡΑΚΑ (ΚΩΚ),ΠΡΟΙΟΝΤΩΝ ΔΙΥΛΙΣΗΣ ΠΕΤΡΕΛΑΙΟΥ ΚΑΙ ΠΥΡΗΝΙΚΩΝ ΚΑΥΣΙΜΩΝ.	45	96	29	125	0,03	23,80	23,90	23,82	52,29	47,17	51,10	MANUFACTURE OF COKE, REFINED PETROLEUM PRODUCTS AND NUCLEAR FUEL
24	ΠΑΡΑΓΩΓΗ ΧΗΜΙΚΩΝ ΟΥΣΙΩΝ ΚΑΙ ΠΡΟΙΟΝΤΩΝ	423	853	356	1.209	0,32	24,02	23,84	23,97	44,47	44,35	44,43	MANUFACTURE OF CHEMICALS AND CHEMICALS PRODUCTS
25	ΚΑΤΑΣΚΕΥΗ ΠΡΟΙΟΝΤΩΝ ΑΠΟ ΕΛΑΣΤΙΚΟ (ΚΑΟΥΤΣΟΥΚ) ΚΑΙ ΠΛΑΣΤΙΚΕΣ ΥΛΕΣ.	618	1.451	462	1.913	0,50	23,65	23,44	23,60	40,68	39,18	40,32	MANUFACTURE OF RUBBER AND PLASTIC PRODUCTS
26	ΚΑΤΑΣΚΕΥΗ ΑΛΛΩΝ ΠΡΟΙΟΝΤΩΝ ΑΠΟ ΜΗ ΜΕΤΑΛΛΙΚΑ ΟΡΥΚΤΑ.	1.807	3.756	498	4.254	1,11	22,58	23,38	22,68	41,41	37,17	40,90	MANUFACTURE OF OTHER NON- METALLIC MINERAL PRODUCTS
27	ΠΑΡΑΓΩΓΗ ΒΑΣΙΚΩΝ ΜΕΤΑΛΛΩΝ	214	477	92	569	0,15	23,67	23,80	23,69	43,65	38,19	42,76	MANUFACTURE OF BASIC METALS
28	ΚΑΤΑΣΚΕΥΗ ΜΕΤΑΛΛΙΚΩΝ ΠΡΟΙΟΝΤΩΝ,ΜΕ ΕΞΑΙΡΕΣΗ ΤΑ ΜΗΧΑΝΗΜΑΤΑ ΚΑΙ ΤΑ ΕΙΔΗ ΕΞΟΠΛΙΣΜΟΥ.	4.871	9.417	1.057	10.474	2,73	23,10	23,50	23,14	40,32	36,04	39,88	MANUFACTURE OF FABRICATED METAL PRODUCTS, EXCEPT MACHINERY AND EQUIPMENT
29	ΚΑΤΑΣΚΕΥΗ ΜΗΧΑΝΗΜΑΤΩΝ ΚΑΙ ΕΙΔΩΝ ΕΞΟΠΛΙΣΜΟΥ Μ.Α.Κ.	2.202	4.905	658	5.563	1,45	23,51	23,85	23,55	42,66	39,15	42,24	MANUFACTURE OF MACHINERY AND EQUIPMENT
30	ΚΑΤΑΣΚΕΥΗ ΜΗΧΑΝΩΝ ΓΡΑΦΕΙΟΥ ΚΑΙ ΗΛΕΚΤΡΟΝΙΚΩΝ ΥΠΟΛΟΓΙΣΤΩΝ	62	108	21	129	0,03	23,41	24,43	23,57	41,72	43,71	42,06	MANUFACTURE OF OFFICE MACHINERY AND COMPUTERS
31	ΚΑΤΑΣΚΕΥΗ ΗΛΕΚΤΡΙΚΩΝ ΜΗΧΑΝΩΝ ΚΑΙ ΣΥΣΚΕΥΩΝ Μ.Α.Κ.	622	1.206	258	1.464	0,38	23,83	23,93	23,85	40,35	39,74	40,24	MANUFACTURE OF ELECTRICAL MACHINERY AND APPARATUS N.E.C
32	ΚΑΤΑΣΚΕΥΗ ΕΞΟΠΛΙΣΜΟΥ ΚΑΙ ΣΥΣΚΕΥΩΝ ΡΑΔΙΟΦΩΝΙΑΣ, ΤΗΛΕΟΡΑΣΗΣ ΚΑΙ ΕΠΙΚΟΙΝΩΝΙΩΝ.	183	273	94	367	0,10	24,20	24,73	24,34	41,24	34,98	39,61	MANUFACTURE OF RADIO TELEVISION AND COMMUNICATION EQUIPMENT AND APPARATUS
33	ΚΑΤΑΣΚΕΥΗ ΙΑΤΡΙΚΩΝ ΟΡΓΑΝΩΝ, ΟΡΓΑΝΩΝ ΑΚΡΙΒΕΙΑΣ ΚΑΙ ΟΠΤΙΚΩΝ ΟΡΓΑΝΩΝ, ΚΑΤΑΣΚΕΥΗ ΡΟΛΟΓΩΝ ΚΑΘΕ ΕΙΔΟΥΣ.	648	816	432	1.248	0,33	24,30	24,51	24,37	38,30	35,49	37,32	MANUFACTURE OF MEDICAL, PRECISION AND OPTICAL INSTRUMENTS, WATCHES AND CLOCKS
34	ΚΑΤΑΣΚΕΥΗ ΑΥΤΟΚΙΝΗΤΩΝ ΟΧΗΜΑΤΩΝ, ΚΑΤΑΣΚΕΥΗ ΡΥΜΟΥΛΑΚΟΥΜΕΝΩΝ ΚΑΙ ΗΜΙΡΥΜΟΥΛΑΚΟΥΜΕΝΩΝ ΟΧΗΜΑΤΩΝ.	166	341	46	387	0,10	23,60	23,70	23,61	43,30	40,59	42,98	MANUFACTURE OF MOTOR VEHICLES, TRAILERS AND SEMI- TRAILERS
35	ΚΑΤΑΣΚΕΥΗ ΛΟΙΠΟΥ ΕΞΟΠΛΙΣΜΟΥ ΜΕΤΑΦΟΡΩΝ	450	1.047	149	1.196	0,31	20,28	24,20	20,77	52,12	39,43	50,28	MANUFACTURE OF OTHER TRANSPORT EQUIPMENT
36	ΚΑΤΑΣΚΕΥΗ ΕΠΙΠΛΩΝ, ΛΟΙΠΕΣ ΒΙΟΜΗΧΑΝΙΕΣ Μ.Α.Κ.	3.023	5.239	1.242	6.481	1,69	23,38	23,49	23,40	40,61	36,66	39,85	MANUFACTURE OF FURNITURE; MANUFACTURING N.E.C
37	ΑΝΑΚΥΚΛΩΣΗ	92	182	49	231	0,06	22,84	23,12	22,90	40,97	37,86	40,31	RECYCLING
40	ΠΑΡΟΧΗ ΗΛΕΚΤΡΙΚΟΥ ΡΕΥΜΑΤΟΣ ΦΥΣΙΚΟΥ ΑΕΡΙΟΥ,ΑΤΜΟΥ ΚΑΙ ΖΕΣΤΟΥ ΝΕΡΟΥ	210	318	102	420	0,11	24,46	23,06	24,12	56,04	49,54	54,53	ELECTRICITY, GAS STEAM AND HOT WATER SUPPLY

ΚΩΔ COD	Οικονομική Δραστηριότητα	Αριθμός Επιχειρήσεων ⁽¹⁾ No of Enterprises (1)	Αριθμός Ασφαλισμένων ⁽²⁾ Number of Insured Individuals ⁽²⁾				Μέση Απασχόληση ⁽³⁾ Average Employment (Days per Month) ⁽³⁾			Μέσο Ημερομίσθιο ⁽³⁾ Average Wage ⁽³⁾			Economic Activity
			Άνδρες Males	Γυναίκες Females	Σύνολο Total	%	Άνδρες Males	Γυναίκες Females	Σύνολο Total	Άνδρες Males	Γυναίκες Females	Σύνολο Total	
41	ΣΥΛΛΟΓΗ, ΚΑΘΑΡΙΣΜΟΣ ΚΑΙ ΔΙΑΝΟΜΗ ΝΕΡΟΥ.	267	501	222	723	0,19	23,89	24,02	23,93	53,06	53,41	53,17	COLLECTION, PURIFICATION AND DISTRIBUTION OF WATER
45	ΚΑΤΑΣΚΕΥΕΣ	14.537	21.512	4.190	25.702	6,70	22,67	23,88	22,87	39,55	40,79	39,76	CONSTRUCTION
50	ΕΜΠΟΡΙΟ, ΣΥΝΤΗΡΗΣΗ ΚΑΙ ΕΠΙΣΚΕΥΗ ΑΥΤΟΚΙΝΗΤΩΝ ΟΧΗΜΑΤΩΝ ΚΑΙ ΜΟΤΟΣΥΚΛΕΤΩΝ, ΛΙΑΝΙΚΗ ΠΩΛΗΣΗ ΚΑΥΣΙΜΩΝ ΟΧΗΜΑΤΩΝ	12.138	18.781	3.135	21.916	5,72	23,92	24,00	23,93	38,68	36,32	38,34	SALE, MAINTENANCE AND REPAIR OF MOTOR VEHICLES AND MOTORCYCLES; RETAIL SALE OF AUTOMOTIVE FUEL
51	ΧΟΝΔΡΙΚΟ ΕΜΠΟΡΙΟ ΚΑΙ ΕΜΠΟΡΙΟ ΜΕ ΠΡΟΜΗΘΕΙΑ, ΕΚΤΟΣ ΑΠΟ ΤΟ ΕΜΠΟΡΙΟ ΑΥΤΟΚΙΝΗΤΩΝ ΟΧΗΜΑΤΩΝ ΚΑΙ ΜΟΤΟΣΥΚΛΕΤΩΝ	22.923	35.772	17.605	53.377	13,92	24,09	24,06	24,08	41,67	40,16	41,17	WHOLESALE TRADE AND COMMISSION TRADE, EXCEPT OF MOTOR VEHICLES AND MOTORCYCLES
52	ΛΙΑΝΙΚΟ ΕΜΠΟΡΙΟ, ΕΚΤΟΣ ΑΠΟ ΤΟ ΕΜΠΟΡΙΟ ΑΥΤΟΚΙΝΗΤΩΝ ΟΧΗΜΑΤΩΝ ΚΑΙ ΜΟΤΟΣΥΚΛΕΤΩΝ, ΕΠΙΣΚΕΥΗ ΕΙΔΩΝ ΑΤΟΜΙΚΗΣ ΚΑΙ ΟΙΚΙΑΚΗΣ ΧΡΗΣΗΣ	36.745	18.042	36.208	54.250	14,15	24,07	24,04	24,05	36,99	36,60	36,73	RETAIL TRADE, EXCEPT OF MOTOR VEHICLES AND MOTORCYCLES; REPAIR OF PERSONAL AND HOUSEHOLD GOODS
55	ΞΕΝΟΔΟΧΕΙΑ ΚΑΙ ΕΣΤΙΑΤΟΡΙΑ	20.693	16.089	15.597	31.686	8,27	20,46	20,62	20,54	40,31	36,66	38,51	HOTELS AND RESTAURANTS
60	ΧΕΡΣΑΙΕΣ ΜΕΤΑΦΟΡΕΣ.ΜΕΤΑΦΟΡΕΣ ΜΕΣΩ ΑΓΩΓΩΝ	9.407	11.775	918	12.693	3,31	23,68	23,79	23,69	39,54	37,52	39,39	LAND TRANSPORT, TRANSPORT VIA PIPELINES
61	ΥΔΑΤΙΝΕΣ ΜΕΤΑΦΟΡΕΣ	485	659	631	1.290	0,34	24,59	24,40	24,50	68,82	59,76	64,41	WATER TRANSPORT
62	ΕΝΑΕΡΙΕΣ ΜΕΤΑΦΟΡΕΣ	40	54	55	109	0,03	24,78	24,71	24,74	91,57	69,67	80,53	AIR TRANSPORT
63	ΒΟΗΘΗΤΙΚΕΣ ΚΑΙ ΣΥΝΑΦΕΙΣ ΠΡΟΣ ΤΙΣ ΜΕΤΑΦΟΡΕΣ ΔΡΑΣΤΗΡΙΟΤΗΤΕΣ, ΔΡΑΣΤΗΡΙΟΤΗΤΕΣ ΤΑΞΙΔΙΩΤΙΚΩΝ ΠΡΑΚΤΟΡΕΙΩΝ	3.607	4.308	4.373	8.681	2,26	24,16	24,31	24,24	51,35	46,94	49,12	SUPPORTING AND AUXILIARY ACTIVITIES; ACTIVITIES OF TRAVEL AGENCIES
64	ΤΑΧΥΔΡΟΜΕΙΑ ΚΑΙ ΤΗΛΕΠΙΚΟΙΝΩΝΙΕΣ	1.076	1.371	859	2.230	0,58	23,38	23,81	23,54	38,83	37,39	38,27	POST AND TELECOMMUNICATIONS
65	ΕΝΔΙΑΜΕΣΟΙ ΧΡΗΜΑΤΟΠΙΣΤΩΤΙΚΟΙ ΟΡΓΑΝΙΣΜΟΙ, ΜΕ ΕΞΑΙΡΕΣΗ ΤΙΣ ΑΣΦΑΛΙΣΤΙΚΕΣ ΕΤΑΙΡΕΙΕΣ ΚΑΙ ΤΑ ΤΑΜΕΙΑ ΣΥΝΤΑΞΕΩΝ	141	116	239	355	0,09	24,65	24,13	24,30	91,59	48,45	62,74	FINANCIAL INTERMEDIATION, EXCEPT INSURANCE AND PENSION FUNDING
66	ΑΣΦΑΛΙΣΕΙΣ ΚΑΙ ΣΥΝΤΑΞΙΟΔΟΤΙΚΑ ΤΑΜΕΙΑ, ΕΚΤΟΣ ΑΠΟ ΤΗΝ ΥΠΟΧΡΕΩΤΙΚΗ ΚΟΙΝΩΝΙΚΗ ΑΣΦΑΛΙΣΗ	416	128	472	600	0,16	24,46	24,26	24,30	55,31	41,07	44,13	INSURANCE AND PENSION FUNDING, EXCEPT COMPULSORY SOCIAL SECURITY
67	ΔΡΑΣΤΗΡΙΟΤΗΤΕΣ ΣΥΝΑΦΕΙΣ ΜΕ ΤΙΣ ΔΡΑΣΤΗΡΙΟΤΗΤΕΣ ΕΝΔΙΑΜΕΣΩΝ ΧΡΗΜΑΤΟΠΙΣΤΩΤΙΚΩΝ ΟΡΓΑΝΙΣΜΩΝ	1.156	566	1.432	1.998	0,52	24,37	24,22	24,26	59,55	42,46	47,32	ACTIVITIES AUXILIARY TO FINANCIAL INTERMEDIATION
70	ΔΡΑΣΤΗΡΙΟΤΗΤΕΣ ΣΧΕΤΙΚΕΣ ΜΕ ΑΚΙΝΗΤΗ ΠΕΡΙΟΥΣΙΑ	1.300	754	1.143	1.897	0,49	24,12	24,31	24,24	57,03	43,35	48,76	REAL ESTATE ACTIVITIES
71	ΕΚΜΙΣΘΩΣΗ ΜΗΧΑΝΗΜΑΤΩΝ ΚΑΙ ΕΞΟΠΛΙΣΜΟΥ ΧΩΡΙΣ ΧΕΙΡΙΣΤΗ, ΕΚΜΙΣΘΩΣΗ ΕΙΔΩΝ ΑΤΟΜΙΚΗΣ ΚΑΙ ΟΙΚΙΑΚΗΣ ΧΡΗΣΗΣ	903	716	826	1.542	0,40	23,99	23,64	23,80	37,65	33,08	35,22	RENTING OF MACHINERY AND EQUIPMENT WITHOUT OPERATOR AND OF PERSONAL AND HOUSEHOLD GOODS

ΚΩΔ COD	Οικονομική Δραστηριότητα	Αριθμός Επιχειρήσεων ⁽¹⁾ No of Enterprises (1)	Αριθμός Ασφαλισμένων ⁽²⁾ Number of Insured Individuals ⁽²⁾				Μέση Απασχόληση ⁽³⁾ Average Employment (Days per Month) ⁽³⁾			Μέσο Ημερομίσθιο ⁽³⁾ Average Wage ⁽³⁾			Economic Activity
			Άνδρες Males	Γυναίκες Females	Σύνολο Total	%	Άνδρες Males	Γυναίκες Females	Σύνολο Total	Άνδρες Males	Γυναίκες Females	Σύνολο Total	
72	ΠΛΗΡΟΦΟΡΙΚΗ ΚΑΙ ΣΥΝΑΦΕΙΣ ΔΡΑΣΤΗΡΙΟΤΗΤΕΣ	1.654	2.286	1.275	3.561	0,93	23,94	24,10	24,00	50,47	43,00	47,78	COMPUTER AND RELATED ACTIVITIES
73	ΕΡΕΥΝΑ ΚΑΙ ΑΝΑΠΤΥΞΗ	226	199	323	522	0,14	23,13	22,94	23,02	75,39	49,70	59,54	RESEARCH AND DEVELOPMENT
74	ΆΛΛΕΣ ΕΠΙΧΕΙΡΗΜΑΤΙΚΕΣ ΔΡΑΣΤΗΡΙΟΤΗΤΕΣ	17.693	7.867	16.925	24.792	6,47	23,96	24,16	24,10	46,46	41,52	43,08	OTHER BUSINESS ACTIVITIES
75	ΔΗΜΟΣΙΑ ΔΙΟΙΚΗΣΗ ΚΑΙ ΑΜΥΝΑ, ΥΠΟΧΡΕΩΤΙΚΗ ΚΟΙΝΩΝΙΚΗ ΑΣΦΑΛΙΣΗ	1.782	1.283	2.461	3.744	0,98	26,85	26,11	26,36	49,70	50,38	50,14	PUBLIC ADMINISTRATION AND DEFENCE ; COMPULSORY SOCIAL SECURITY
80	ΕΚΠΑΙΔΕΥΣΗ	13.147	2.304	7.769	10.073	2,63	23,47	23,22	23,28	45,05	35,86	37,98	EDUCATION
85	ΥΓΕΙΑ ΚΑΙ ΚΟΙΝΩΝΙΚΗ ΜΕΡΙΜΝΑ	8.907	1.530	10.110	11.640	3,04	24,53	24,33	24,36	42,91	38,53	39,11	HEALTH AND SOCIAL WORK
90	ΔΙΑΘΕΣΗ ΛΥΜΑΤΩΝ ΚΑΙ ΑΠΟΡΡΙΜΑΤΩΝ, ΥΓΙΕΙΝΗ ΚΑΙ ΠΑΡΟΜΟΙΕΣ ΔΡΑΣΤΗΡΙΟΤΗΤΕΣ	436	621	158	779	0,20	23,80	23,65	23,77	41,89	39,70	41,44	SEWAGE AND REFUSE DISPOSAL, SANITATION AND SIMILAR ACTIVITIES
91	ΔΡΑΣΤΗΡΙΟΤΗΤΕΣ ΟΡΓΑΝΩΣΕΩΝ μ.α.κ.	2.665	1.344	2.100	3.444	0,90	24,14	25,36	24,88	47,14	44,70	45,62	ACTIVITIES OF MEMBERSHIP ORGANIZATIONS N.E.C
92	ΨΥΧΑΓΩΓΙΚΕΣ, ΠΟΛΙΤΙΣΤΙΚΕΣ ΚΑΙ ΑΘΛΗΤΙΚΕΣ ΔΡΑΣΤΗΡΙΟΤΗΤΕΣ	3.982	3.027	2.773	5.800	1,51	24,68	23,34	24,04	40,81	38,47	39,73	RECREATIONAL, CULTURAL AND SPORTING ACTIVITIES
93	ΆΛΛΕΣ ΔΡΑΣΤΗΡΙΟΤΗΤΕΣ ΠΑΡΟΧΗΣ ΥΠΗΡΕΣΙΩΝ	8.195	2.541	9.876	12.417	3,24	23,43	22,41	22,62	35,87	31,33	32,30	OTHER SERVICE ACTIVITIES
95	ΙΔΙΩΤΙΚΑ ΝΟΙΚΟΚΥΡΙΑ ΠΟΥ ΑΠΑΣΧΟΛΟΥΝ ΟΙΚΙΑΚΟ ΠΡΟΣΩΠΙΚΟ	18.417	2.613	11.496	14.109	3,68	24,38	24,41	24,41	29,95	16,68	19,14	PRIVATE HOUSEHOLDS WITH EMPLOYED PERSONS
99	ΕΤΕΡΟΔΙΚΟΙ ΟΡΓΑΝΙΣΜΟΙ ΚΑΙ ΟΡΓΑΝΑ	160	173	220	393	0,10	24,65	24,86	24,77	57,72	55,53	56,49	EXTRA-TERRITORIAL ORGANIZATIONS AND BODIES
	ΣΥΝΟΛΟ	236.996	208.802	174.551	383.353	100	23,43	23,60	23,51	41,19	37,08	39,31	TOTAL

⁽¹⁾ Ως αριθμός επιχειρήσεων λαμβάνεται ο συνολικός αριθμός των μονάδων (παραρτημάτων) των επιχειρήσεων.

⁽²⁾ Ο αριθμός των ασφαλισμένων δεν είναι διακριτός. Εάν ένας ασφαλισμένος απασχολείται σε διαφορετικούς εργοδότες με την ίδια οικονομική δραστηριότητα μετράται μία φορά.

⁽³⁾ Τα στοιχεία αναφέρονται στους ασφαλισμένους που εργάζονται με πλήρες ωράριο και τα μέσα ημερομίσθια προκύπτουν μόνο από τις τακτικές αποδοχές.

ΠΑΡΑΤΗΡΗΣΕΙΣ

1. Η μέση απασχόληση δεν παρουσιάζει μεγάλες αποκλίσεις σχετικά με το φύλο (άνδρες, γυναίκες).

2. Το γενικό μέσο ημερομίσθιο των γυναικών είναι το 90,03% του γενικού μέσου ημερομισθίου των ανδρών.

⁽¹⁾ The Number of Enterprises refers to number of units (branches) of each enterprise

⁽²⁾ The number of insured individuals is not distinct. If the same person is employed in more than one employers with the same economic activity is counted as one

⁽³⁾ The above figures refer to insured individuals who are employed full-time and their average wages per day do not include leave benefits & season bonuses

COMMENTS

1. Average working days per month does not vary between males and females

2. The average wage per day for females is 90,03% of the average wage per day for males.

ΠΙΝΑΚΑΣ ΙΙ.4 : ΚΟΙΝΕΣ ΕΠΙΧΕΙΡΗΣΕΙΣ ΜΕ ΛΙΓΟΤΕΡΟΥΣ ΑΠΟ 10 ΜΙΣΘΩΤΟΥΣ - ΠΛΗΡΗΣ ΑΠΑΣΧΟΛΗΣΗ ΣΤΗ ΜΕΤΑΠΟΙΗΣΗ
ΑΡΙΘΜΟΣ ΑΣΦΑΛΙΣΜΕΝΩΝ, ΜΕΣΗ ΑΠΑΣΧΟΛΗΣΗ ΚΑΙ ΜΕΣΟ ΗΜΕΡΟΜΙΣΘΙΟ ΑΝΑ ΟΙΚΟΝΟΜΙΚΗ ΔΡΑΣΤΗΡΙΟΤΗΤΑ ΕΡΓΟΔΟΤΗ ΚΑΙ ΦΥΛΟ
TABLE II.4 : ENTERPRISES WITH LESS THAN 10 EMPLOYEES - FULL TIME EMPLOYED IN MANUFACTURING
NUMBER OF INSURED INDIVIDUALS, AVERAGE EMPLOYMENT (DAYS), AVERAGE WAGE BY SEX & EMPLOYER'S ECONOMIC ACTIVITY

ΚΩΔ COD	Οικονομική Δραστηριότητα	Αριθμός Επιχειρήσεων ⁽¹⁾ No of Enterprises ⁽¹⁾	Αριθμός Ασφαλισμένων ⁽²⁾ Number of Insured Individuals ⁽²⁾				Μέση Απασχόληση ⁽³⁾ Average Employment (Days per Month) ⁽³⁾			Μέσο Ημερομίσθιο ⁽³⁾ Average Wage ⁽³⁾			Economic Activity
			Ανδρες Males	Γυναίκες Females	Σύνολο Total	%	Ανδρες Males	Γυναίκες Females	Σύνολο Total	Ανδρες Males	Γυναίκες Females	Σύνολο Total	
15	ΒΙΟΜΗΧΑΝΙΑ ΤΡΟΦΙΜΩΝ ΚΑΙ ΠΟΤΩΝ.	6.299	7.559	5.309	12.868	19,30	23,63	23,20	23,45	40,51	36,02	38,67	MANUFACTURE OF FOOD PRODUCTS AND BEVERAGES
16	ΠΑΡΑΓΩΓΗ ΠΡΟΙΟΝΤΩΝ ΚΑΠΝΟΥ	10	18	10	28	0,04	23,00	25,00	23,71	64,06	54,22	60,36	MANUFACTURE OF TOBACCO PRODUCTS
17	ΠΑΡΑΓΩΓΗ ΚΛΩΣΤΟΥΦΑΝΤΟΥΡΓΙΚΩΝ ΥΛΩΝ	1.023	1.353	1.211	2.564	3,84	23,49	23,28	23,39	39,47	37,79	38,68	MANUFACTURE OF TEXTILES
18	ΚΑΤΑΣΚΕΥΗ ΕΙΔΩΝ ΕΝΔΥΣΗΣ, ΚΑΤΕΡΓΑΣΙΑ ΚΑΙ ΒΑΦΗ ΓΟΥΝΑΡΙΚΩΝ	2.438	1.742	3.430	5.172	7,76	22,58	22,27	22,37	37,36	37,67	37,57	MANUFACTURE OF WEARING APPAREL; DRESSING AND DYEING OF FUR
19	ΚΑΤΕΡΓΑΣΙΑ ΚΑΙ ΔΕΨΗ ΔΕΡΜΑΤΟΣ, ΚΑΤΑΣΚΕΥΗ ΕΙΔΩΝ ΤΑΞΙΔΙΟΥ(ΑΠΟΣΚΕΥΩΝ), ΤΣΑΝΤΩΝ, ΕΙΔΩΝ ΣΕΛΟΠΟΙΙΑΣ, ΕΙΔΩΝ ΣΑΓΜΑΤΟΠΟΙΙΑΣ ΚΑΙ ΥΠΟΔΗΜΑΤΩΝ	417	582	403	985	1,48	22,21	22,43	22,30	43,68	39,27	41,86	TANNING AND DRESSING OF LEATHER ; MANUFACTURE OF LUGGAGE, HANDBAGS, SADDLERY, HARNESS AND FOOTWEAR
20	ΒΙΟΜΗΧΑΝΙΑ ΞΥΛΟΥ ΚΑΙ ΚΑΤΑΣΚΕΥΗ ΠΡΟΙΟΝΤΩΝ ΑΠΟ ΞΥΛΟ ΚΑΙ ΦΕΛΛΟ, ΕΚΤΟΣ ΑΠΟ ΤΑ ΕΠΙΠΛΑ ΚΑΤΑΣΚΕΥΗ ΕΙΔΩΝ ΚΑΛΑΘΟΠΟΙΙΑΣ ΚΑΙ ΣΠΑΡΤΟΠΛΕΚΤΙΚΗΣ	1.575	2.808	347	3.155	4,73	22,91	23,01	22,92	40,27	37,37	39,95	MANUFACTURE OF WOOD AND OF PRODUCTS OF WOOD AND CORK, EXCEPT FURNITURE; MANUFACTURE OF ARTICLES OF STRAW AND PLAITING MATERIALS
21	ΠΑΡΑΓΩΓΗ ΧΑΡΤΟΠΟΛΑΤΟΥ, ΧΑΡΤΙΟΥ ΚΑΙ ΠΡΟΙΟΝΤΩΝ ΑΠΟ ΧΑΡΤΙ	324	602	310	912	1,37	23,97	23,58	23,83	39,94	37,23	39,03	MANUFACTURE OF PULP, PAPER AND PAPER PRODUCTS
22	ΕΚΔΟΣΕΙΣ, ΕΚΤΥΠΩΣΕΙΣ ΚΑΙ ΑΝΑΠΑΡΑΓΩΓΗ ΠΡΟΕΓΓΕΓΡΑΜΜΕΝΩΝ ΜΕΣΩΝ ΕΓΓΡΑΦΗΣ ΉΧΟΥ ΚΑΙ ΕΙΚΟΝΑΣ ΚΑΙ ΜΕΣΩΝ ΠΛΗΡΟΦΟΡΙΚΗΣ.	2.255	2.842	2.553	5.395	8,09	24,18	24,08	24,13	44,40	40,66	42,63	PUBLISHING, PRINTING AND REPRODUCTION OF RECORDED MEDIA

ΚΩΔ COD	Οικονομική Δραστηριότητα	Αριθμός Επιχειρήσεων ⁽¹⁾ No of Enterprises ⁽¹⁾	Αριθμός Ασφαλισμένων ⁽²⁾ Number of Insured Individuals ⁽²⁾				Μέση Απασχόληση ⁽³⁾ Average Employment (Days per Month) ⁽³⁾			Μέσο Ημερομίσθιο ⁽³⁾ Average Wage ⁽³⁾			Economic Activity
			Άνδρες Males	Γυναίκες Females	Σύνολο Total	%	Άνδρες Males	Γυναίκες Females	Σύνολο Total	Άνδρες Males	Γυναίκες Females	Σύνολο Total	
23	ΠΑΡΑΓΩΓΗ ΟΠΤΑΝΘΡΑΚΑ (ΚΩΚ), ΠΡΟΙΟΝΤΩΝ ΔΙΥΛΙΣΗΣ ΠΕΤΡΕΛΑΙΟΥ ΚΑΙ ΠΥΡΗΝΙΚΩΝ ΚΑΥΣΙΜΩΝ.	45	96	29	125	0,19	23,80	23,90	23,82	52,29	47,17	51,10	MANUFACTURE OF COKE, REFINED PETROLEUM PRODUCTS AND NUCLEAR FUEL
24	ΠΑΡΑΓΩΓΗ ΧΗΜΙΚΩΝ ΟΥΣΙΩΝ ΚΑΙ ΠΡΟΙΟΝΤΩΝ	423	853	356	1.209	1,81	24,02	23,84	23,97	44,47	44,35	44,43	MANUFACTURE OF CHEMICALS AND CHEMICALS PRODUCTS
25	ΚΑΤΑΣΚΕΥΗ ΠΡΟΙΟΝΤΩΝ ΑΠΟ ΕΛΑΣΤΙΚΟ (ΚΑΟΥΤΣΟΥΚ) ΚΑΙ ΠΛΑΣΤΙΚΕΣ ΥΛΕΣ.	618	1.451	462	1.913	2,87	23,65	23,44	23,60	40,68	39,18	40,32	MANUFACTURE OF RUBBER AND PLASTIC PRODUCTS
26	ΚΑΤΑΣΚΕΥΗ ΑΛΛΩΝ ΠΡΟΙΟΝΤΩΝ ΑΠΟ ΜΗ ΜΕΤΑΛΛΙΚΑ ΟΡΥΚΤΑ.	1.807	3.756	498	4.254	6,38	22,58	23,38	22,68	41,41	37,17	40,90	MANUFACTURE OF OTHER NON-METALLIC MINERAL PRODUCTS
27	ΠΑΡΑΓΩΓΗ ΒΑΣΙΚΩΝ ΜΕΤΑΛΛΩΝ	214	477	92	569	0,85	23,67	23,80	23,69	43,65	38,19	42,76	MANUFACTURE OF BASIC METALS
28	ΚΑΤΑΣΚΕΥΗ ΜΕΤΑΛΛΙΚΩΝ ΠΡΟΙΟΝΤΩΝ, ΜΕ ΕΞΑΙΡΕΣΗ ΤΑ ΜΗΧΑΝΗΜΑΤΑ ΚΑΙ ΤΑ ΕΙΔΗ ΕΞΟΠΛΙΣΜΟΥ.	4.871	9.417	1.057	10.474	15,71	23,10	23,50	23,14	40,32	36,04	39,88	MANUFACTURE OF FABRICATED METAL PRODUCTS, EXCEPT MACHINERY AND EQUIPMENT
29	ΚΑΤΑΣΚΕΥΗ ΜΗΧΑΝΗΜΑΤΩΝ ΚΑΙ ΕΙΔΩΝ ΕΞΟΠΛΙΣΜΟΥ Μ.Α.Κ.	2.202	4.905	658	5.563	8,34	23,51	23,85	23,55	42,66	39,15	42,24	MANUFACTURE OF MACHINERY AND EQUIPMENT
30	ΚΑΤΑΣΚΕΥΗ ΜΗΧΑΝΩΝ ΓΡΑΦΕΙΟΥ ΚΑΙ ΗΛΕΚΤΡΟΝΙΚΩΝ ΥΠΟΛΟΓΙΣΤΩΝ	62	108	21	129	0,19	23,41	24,43	23,57	41,72	43,71	42,06	MANUFACTURE OF OFFICE MACHINERY AND COMPUTERS
31	ΚΑΤΑΣΚΕΥΗ ΗΛΕΚΤΡΙΚΩΝ ΜΗΧΑΝΩΝ ΚΑΙ ΣΥΣΚΕΥΩΝ Μ.Α.Κ.	622	1.206	258	1.464	2,20	23,83	23,93	23,85	40,35	39,74	40,24	MANUFACTURE OF ELECTRICAL MACHINERY AND APPARATUS N.E.C

ΚΩΔ COD	Οικονομική Δραστηριότητα	Αριθμός Επιχειρήσεων ⁽¹⁾ No of Enterprises ⁽¹⁾	Αριθμός Ασφαλισμένων ⁽²⁾ Number of Insured Individuals ⁽²⁾				Μέση Απασχόληση ⁽³⁾ Average Employment (Days per Month) ⁽³⁾			Μέσο Ημερομίσθιο ⁽³⁾ Average Wage ⁽³⁾			Economic Activity
			Ανδρες Males	Γυναίκες Females	Σύνολο Total	%	Ανδρες Males	Γυναίκες Females	Σύνολο Total	Ανδρες Males	Γυναίκες Females	Σύνολο Total	
32	ΚΑΤΑΣΚΕΥΗ ΕΞΟΠΛΙΣΜΟΥ ΚΑΙ ΣΥΣΚΕΥΩΝ ΡΑΔΙΟΦΩΝΙΑΣ, ΤΗΛΕΟΡΑΣΗΣ ΚΑΙ ΕΠΙΚΟΙΝΩΝΙΩΝ.	183	273	94	367	0,55	24,20	24,73	24,34	41,24	34,98	39,61	MANUFACTURE OF RADIO TELEVISION AND COMMUNICATION EQUIPMENT & APPARATUS
33	ΚΑΤΑΣΚΕΥΗ ΙΑΤΡΙΚΩΝ ΟΡΓΑΝΩΝ, ΟΡΓΑΝΩΝ ΑΚΡΙΒΕΙΑΣ ΚΑΙ ΟΠΤΙΚΩΝ ΟΡΓΑΝΩΝ, ΚΑΤΑΣΚΕΥΗ ΡΟΛΟΓΙΩΝ ΚΑΘΕ ΕΙΔΟΥΣ.	648	816	432	1.248	1,87	24,30	24,51	24,37	38,30	35,49	37,32	MANUFACTURE OF MEDICAL, PRECISION AND OPTICAL INSTRUMENTS, WATCHES AND CLOCKS
34	ΚΑΤΑΣΚΕΥΗ ΑΥΤΟΚΙΝΗΤΩΝ ΟΧΗΜΑΤΩΝ, ΚΑΤΑΣΚΕΥΗ ΡΥΜΟΥΛΚΟΥΜΕΝΩΝ ΚΑΙ ΗΜΙΡΥΜΟΥΛΚΟΥΜΕΝΩΝ ΟΧΗΜΑΤΩΝ.	166	341	46	387	0,58	23,60	23,70	23,61	43,30	40,59	42,98	MANUFACTURE OF MOTOR VEHICLES, TRAILERS AND SEMI-TRAILERS
35	ΚΑΤΑΣΚΕΥΗ ΛΟΙΠΟΥ ΕΞΟΠΛΙΣΜΟΥ ΜΕΤΑΦΟΡΩΝ	450	1.047	149	1.196	1,79	20,28	24,20	20,77	52,12	39,43	50,28	MANUFACTURE OF OTHER TRANSPORT EQUIPMENT
36	ΚΑΤΑΣΚΕΥΗ ΕΠΙΠΛΩΝ, ΛΟΙΠΕΣ ΒΙΟΜΗΧΑΝΙΕΣ Μ.Α.Κ.	3.023	5.239	1.242	6.481	9,72	23,38	23,49	23,40	40,61	36,66	39,85	MANUFACTURE OF FURNITURE; MANUFACTURING N.E.C
37	ΑΝΑΚΥΚΛΩΣΗ	92	182	49	231	0,35	22,84	23,12	22,90	40,97	37,86	40,31	RECYCLING
	ΣΥΝΟΛΟ	29.767	47.673	19.016	66.689	100,00	23,29	23,29	23,29	41,24	37,72	40,24	TOTAL

⁽¹⁾ Ως αριθμός επιχειρήσεων λαμβάνεται ο συνολικός αριθμός των μονάδων (παραρτημάτων) των επιχειρήσεων.

⁽²⁾ Ο αριθμός των ασφαλισμένων δεν είναι διακριτός. Εάν ένας ασφαλισμένος απασχολείται σε διαφορετικούς εργοδότες με την ίδια οικονομική δραστηριότητα μετράται μία φορά.

⁽³⁾ Τα στοιχεία αναφέρονται στους ασφαλισμένους που εργάζονται με πλήρες ωράριο και τα μέσα ημερομίσθια προκύπτουν μόνο από τις τακτικές αποδοχές.

ΠΑΡΑΤΗΡΗΣΕΙΣ

1. Το γενικό μέσο ημερομίσθιο των γυναικών είναι το 91,46% του γενικού μέσου ημερομίσθιου των ανδρών.
2. Το μεγαλύτερο μέσο ημερομίσθιο παρουσιάζεται στην οικονομική δραστηριότητα "Παραγωγή Προϊόντων Καπνού".
3. Η μέση απασχόληση κυμαίνεται από 20,77 έως 24,37 ημέρες χωρίς να παρατηρούνται μεγάλες αποκλίσεις ως προς το φύλο.

⁽¹⁾ The Number of Enterprises refers to number of units (branches) of each enterprise

⁽²⁾ The number of insured individuals is not distinct.If the same person is employed in more than one employers with the same economic activity is counted as one

⁽³⁾ The above figures refer to insured individuals who are employed full-time and their average wages per day do not include leave benefits & season bonuses

COMMENTS

1. Average wage per day for females is 91,46% of the average wage per day for males.
2. The highest average wage per day appears in the economic activity 'Manufacture of Tobacco Products'.
3. The average days of employment per month varies between 20,77 and 24,37 days without significant differences by sex

Τμήμα ΙΙΙ : Οικοδομοτεχνικά Έργα - Οικοδόμοι

ΦΕΒΡΟΥΑΡΙΟΣ 2008 / FEBRUARY 2008
ΠΙΝΑΚΑΣ ΙΙΙ.1 : ΟΙΚΟΔΟΜΟΤΕΧΝΙΚΑ ΕΡΓΑ
ΓΕΩΓΡΑΦΙΚΗ ΚΑΤΑΝΟΜΗ ΕΡΓΩΝ ΚΑΙ ΟΙΚΟΔΟΜΩΝ
TABLE III.1 : CONSTRUCTIONS
GEOGRAPHICAL DISTRIBUTION FOR CONSTRUCTIONS & CONSTRUCTION WORKERS

ΓΕΩΓΡ. ΔΙΑΜΕΡ. GEOGRAPHICAL DISTRICT	Έργα ⁽¹⁾ Construc tions ⁽¹⁾	Οικοδόμοι ⁽²⁾ Construction Workers ⁽²⁾	ΠΕΡΙΦΕΡΕΙΕΣ ADMINISTRATIONAL REGIONS	Έργα ⁽¹⁾ Construct ions ⁽¹⁾	Οικοδόμοι ⁽²⁾ Construction Workers ⁽²⁾		NOMOS PREFECTURE	Έργα ⁽¹⁾ Constructi ons ⁽¹⁾	Οικοδόμοι ⁽²⁾ Construction Workers ⁽²⁾	
GR1	10.343	38.482	GR11 ΑΝΑΤΟΛΙΚΗ ΜΑΚΕΔΟΝΙΑ - ΘΡΑΚΗ EASTERN MAKEDONIA THRAKI	1.660	4.598	GR111	Έβρος / Evros	265	758	
BOPEIA			GR112			Ξάνθη / Xanthi	287	889		
			GR113			Ροδόπη / Rodopi	264	864		
			GR114			Δράμα / Drama	208	406		
ΕΛΛΑΔΑ NORTHERN GREECE			GR115	Καβάλα / Kavala	636	1.681				
			GR12 ΚΕΝΤΡΙΚΗ ΜΑΚΕΔΟΝΙΑ CENTRAL MAKEDONIA	5.675	23.596	GR121	Ημαθία / Imathia	269	734	
						GR122	Θεσσαλονίκη/Thessaloniki	2.956	15.159	
						GR123	Κιλίκis / Kilikis	254	757	
						GR124	Πέλλα / Pella	391	1.111	
						GR125	Πιερία / Pieria	495	1.541	
						GR126	Σέρρες / Serres	374	1.044	
			GR127	Χαλκιδική / Chalkidiki	936	3.250				
			GR13 ΔΥΤΙΚΗ ΜΑΚΕΔΟΝΙΑ WESTERN MAKEDONIA	502	1.331	GR131	Γρεβενά / Grevena	62	321	
						GR132	Καστοριά / Kastoria	87	154	
	GR133	Κοζάνη / kozani				284	708			
	GR14 ΘΕΣΣΑΛΙΑ THESSALIA	2.506	8.957	GR134	Φλώρινα / Florina	69	148			
				GR141	Καρδίτσα / Karditsa	256	776			
GR142				Λάρισα / Larisa	877	3.510				
			GR143	Μαγνησία / Magnisia	1.021	3.279				
			GR144	Τρίκαλα / Trikala	352	1.392				
GR2	12.773	37.323	GR21 ΗΠΕΙΡΟΣ IPIROS	1.440	3.713	GR211	Άρτα / Arta	337	845	
ΚΕΝΤΡΙΚΗ ΕΛΛΑΔΑ CENTRAL GREECE			GR212			Θεσπρωτία / Thesprotia	261	753		
			GR213			Ιωάννινα / Ioannina	577	1.480		
			GR214			Πρέβεζα / Preveza	265	635		
GR22 ΙΟΝΙΑ ΝΗΣΙΑ IONIAN ISLANDS			1.711	4.710	GR221	Ζάκυνθος / Zakynthos	286	709		
					GR222	Κεφαλληνία / Kefallinia	514	1.365		
					GR223	Κέρκυρα / Kerkyra	558	1.634		
					GR224	Λευκάδα / Lefkada	353	1.002		
GR23 ΔΥΤΙΚΗ ΕΛΛΑΔΑ WESTERN GREECE			3.100	9.833	GR231	Αιτωλοακαρνανία Aitolioakarnania	858	2.622		
					GR232	Αχαΐα / Achaia	1.617	5.455		
					GR233	Ηλεία / Iliia	625	1.756		
GR24 ΣΤΕΡΕΑ ΕΛΛΑΔΑ CENTRAL GREECE			2.752	8.398	GR241	Βοιωτία / Viotia	560	1.938		
					GR242	Εύβοια / Evia	1.231	3.207		
					GR243	Ευρυτανία / Evritania	29	66		
					GR244	Φθιώτιδα / Fthiotida	754	2.760		
					GR245	Φωκίδα / Fokida	178	427		
					GR251	Αργολίδα / Argolida	666	1.919		
GR25 ΠΕΛΟΠΟΝΝΗΣΟΣ PELOPONNISOS					GR252	Αρκαδία / Arkadia	490	1.458		
					GR253	Κορινθία / Korinthia	1.112	3.244		
					GR254	Λακωνία / Lakonia	497	1.316		
	GR255	Μεσσηνία / Messinia			1.005	2.732				
GR3	14.341	73.708	GR31	ΑΤΤΙΚΗ ΑΤΤΙΚΗ	14.341	73.708	GR311	Αθήνα / Athens	2.718	16.667
ΑΤΤΙΚΗ ΑΤΤΙΚΗ			GR312	Ανατολική Αττική Eastern Attiki			5.762	29.306		
			GR313	Δυτική Αττική Western Attiki			2.306	9.577		
			GR314	Πειραιάς / Pireas			3.555	18.158		
GR4	7.238	26.148	GR41 ΒΟΡΕΙΟ ΑΙΓΑΙΟ NORTHERN EGEO	1.339	3.591	GR411	Λέσβος / Lesbos	551	1.576	
ΝΗΣΙΑ ΑΙΓΑΙΟΥ			GR412			Σάμος / Samos	299	786		
			GR413			Χίος / Chios	489	1.229		
ΚΡΗΤΗ EGEO ISLANDS			GR42 ΝΟΤΙΟ ΑΙΓΑΙΟ SOUTHERN EGEO	2.311	8.362	GR421	Δωδεκάνησος/Dodekanisos	956	4.216	
			GR422			Κυκλάδες / Kyklades	1.355	4.146		
			GR43 ΚΡΗΤΗ			GR431	Ηράκλειο / Iraklio	1.681	6.909	
& CRITI			3.588	14.195	GR432	Λασιθί / Lassithi	534	2.502		
					GR433					
					GR433	Ρέθυμνο / Rethimno	467	1.631		
					GR434					
			GR434	Χανιά / Chania	906	3.153				
Άγνωστο / Unknown	47	285	Άγνωστο / Unknown	47	285	Άγνωστο / Unknown		47	285	
ΣΥΝΟΛΑ / TOTAL	44.742	175.946	ΣΥΝΟΛΑ / TOTAL	44.742	175.946	ΣΥΝΟΛΑ / TOTAL		44.742	175.946	

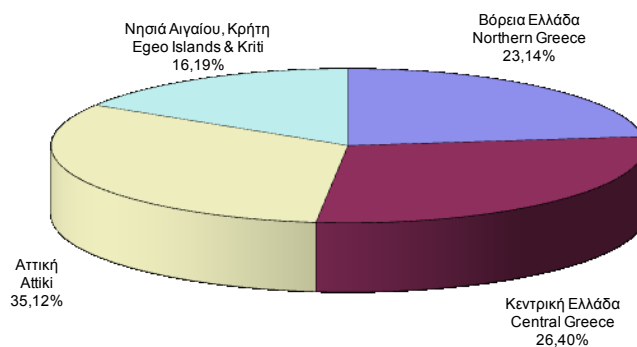
⁽¹⁾ Ο αριθμός έργων αφορά τα διακριτά έργα, δηλ. εάν το ίδιο έργο δηλώνεται σε πολλά υποκ/ματα, προσμετράται μία μόνο φορά.

⁽²⁾ Ος αριθμός οικοδόμων έχει ληφθεί ο αριθμός όλων των διακριτών οικοδόμων ανά Υποκ/μα υποβολής της ΑΠΔ, δηλ. εάν ένας οικοδόμος έχει δηλωθεί πολλές φορές στο ίδιο υποκ/μα, προσμετράται μία μόνο φορά. Εάν ένας οικοδόμος έχει δηλωθεί σε πολλά υποκ/ματα προσμετράται τόσες φορές όσα είναι και τα υποκ/ματα αυτά.

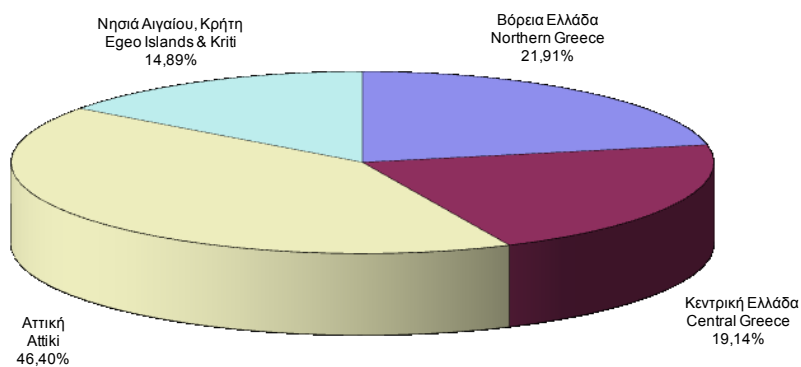
⁽¹⁾ The number of construction projects is distinct, i.e. if the same project is declared to different sub-branches is counted once.

⁽²⁾ The number of construction workers is distinct by sub-branch i.e. if a construction worker is declared more than once in the same sub-branch counts as one, but if he is declared in different sub-branches we count him as many times as the sub-branches.

ΔΙΑΓΡΑΜΜΑ III.1.1 : ΚΑΤΑΝΟΜΗ ΟΙΚΟΔΟΜΟΤΕΧΝΙΚΩΝ ΕΡΓΩΝ ΑΝΑ ΓΕΩΓΡΑΦΙΚΟ ΔΙΑΜΕΡΙΣΜΑ
CHART III.1.1 : DISTRIBUTION OF CONSTRUCTIONS BY GEOGRAPHICAL DISTRICT



ΔΙΑΓΡΑΜΜΑ III.1.2 : ΚΑΤΑΝΟΜΗ ΟΙΚΟΔΟΜΩΝ ΑΝΑ ΓΕΩΓΡΑΦΙΚΟ ΔΙΑΜΕΡΙΣΜΑ
CHART III.1.2 : DISTRIBUTION OF CONSTRUCTION WORKERS BY GEOGRAPHICAL DISTRICT



ΠΙΝΑΚΑΣ ΙΙΙ.2 : ΟΙΚΟΔΟΜΟΤΕΧΝΙΚΑ ΕΡΓΑ

ΑΡΙΘΜΟΣ ΕΡΓΩΝ ΚΑΙ ΟΙΚΟΔΟΜΩΝ, ΜΕΣΗ ΠΡΑΓΜΑΤΟΠΟΙΗΘΕΙΣΑ ΑΠΑΣΧΟΛΗΣΗ ΚΑΙ ΜΕΣΟ ΗΜΕΡΟΜΙΣΘΙΟ ΑΝΑ ΥΠΟΚ/ΜΑ

TABLE III.2 : CONSTRUCTIONS

NUMBER OF CONSTRUCTIONS & CONSTRUCTION WORKERS, AVERAGE ACCOMPLISHED EMPLOYMENT (DAYS), AVERAGE WAGE BY REGIONAL SUB-BRANCH

Κωδ. Code	Τίτλος Υποκ/τος Sub-branch name	Αριθμός Έργων ⁽¹⁾ Number of Constructions ⁽¹⁾	Αριθμός Οικοδόμων ⁽²⁾ Number of Insured Construction Workers ⁽²⁾			Μέση Πραγματοποιηθείσα Απασχόληση ⁽³⁾ Average Accomplished Employment (days) ⁽³⁾			Μέσο Ημερομίσθιο ⁽³⁾ Average Wage ⁽³⁾		
			Άνδρες Males	Γυναίκες Females	Σύνολο Total	Άνδρες Males	Γυναίκες Females	Σύνολο Total	Άνδρες Males	Γυναίκες Females	Σύνολο Total
001	ΑΘΗΝΑΣ Athens	136	870	12	882	10,91	11,67	10,92	60,90	60,46	60,90
083	Αγ.Αναργύρων Ag. Anargiron	394	1.661	21	1.682	10,22	11,62	10,24	60,33	54,97	60,25
004	Αγ.Ιερόθεου Ag. Ierotheou	138	505	5	510	9,51	7,60	9,49	62,31	60,14	62,29
065	Αγ.Παρασκευής Ag. Paraskevi	614	2.876	21	2.897	10,35	9,48	10,35	61,70	59,73	61,69
056	Αιγάλεω Egaleo	129	744	20	764	11,02	10,65	11,01	62,02	59,74	61,97
041	Αλεξάνδρας Alexandras	365	2.626	33	2.659	11,43	12,03	11,43	63,64	56,89	63,55
064	Αμαρουσίου Marousi	822	5.780	51	5.831	11,29	11,67	11,29	63,89	57,37	63,83
012	Αμφιθέας Amfitheas	206	1.113	9	1.122	10,27	11,11	10,28	59,69	58,49	59,68
095	Αχαρνών Acharnon	623	2.423	31	2.454	10,62	8,81	10,60	60,98	56,89	60,94
006	Βύρωνα Virona	114	576	11	587	10,71	10,55	10,71	60,14	56,99	60,08
096	Γαλατσίου Galatsiou	129	730	8	738	9,89	13,13	9,92	60,39	54,03	60,30
084	Γλυφάδας Glyfada	739	4.347	40	4.387	10,99	12,75	11,00	60,46	61,20	60,47
142	Βάρκιζας Varkizas	430	1.910	12	1.922	10,21	9,42	10,20	60,56	61,34	60,56
097	Δάφνης Dafnis	366	1.755	18	1.773	10,64	12,67	10,66	61,25	57,40	61,20
063	Ζωγράφου Zografou	159	973	15	988	11,22	10,33	11,21	60,98	60,81	60,98
002	Ηλιούπολης Ilioupolis	173	795	8	803	9,64	12,50	9,66	60,71	59,91	60,70
013	Ηρακλείου Irakleiou	147	678	5	683	10,27	11,00	10,27	60,90	59,18	60,88
005	Ιλίου (Νέων Λιοσίων) Iliou (Nea Liosia)	80	382	5	387	9,70	6,20	9,66	59,83	52,62	59,77
044	Καλλιθέας Kallithea	235	1.903	11	1.914	11,57	11,00	11,56	59,74	59,62	59,74
093	Καματερού Kamatero	579	1.913	13	1.926	9,86	10,08	9,86	62,39	61,91	62,39
039	Κεραμεικού Kerameikos	170	1.371	9	1.380	11,56	12,89	11,57	62,65	55,53	62,60
098	Μοσχάτου Moschato	83	570	5	575	11,79	11,20	11,79	62,99	59,15	62,96
073	Ν.Φιλαδέλφειας N. Filadelfia	159	878	10	888	10,03	11,40	10,05	60,43	56,78	60,38
054	Νέας Ιωνίας N. Ionia	189	1.240	16	1.256	11,46	12,25	11,47	61,19	62,88	61,21
046	Νέου Κόσμου Neos Kosmos	212	1.286	12	1.298	10,64	14,00	10,67	60,51	50,96	60,40
042	Παγκρατίου Pagrati	149	1.093	9	1.102	11,96	11,56	11,96	59,39	65,98	59,44
040	Πατησίων Patision	135	845	8	853	10,80	11,63	10,81	60,12	59,14	60,11

Κωδ.	Τίτλος Υποκ/τος Sub-branch name	Αριθμός Έργων ⁽¹⁾ Number of Constructions ⁽¹⁾	Αριθμός Οικοδόμων ⁽²⁾ Number of Insured Construction Workers ⁽²⁾			Μέση Πραγματοποιηθείσα Απασχόληση ⁽³⁾ Average Accomplished Employment (days) ⁽³⁾			Μέσο Ημερομίσθιο ⁽³⁾ Average Wage ⁽³⁾		
			Άνδρες Males	Γυναίκες Females	Σύνολο Total	Άνδρες Males	Γυναίκες Females	Σύνολο Total	Άνδρες Males	Γυναίκες Females	Σύνολο Total
045	Περιστερίου Peristeri	200	744	7	751	10,36	13,14	10,39	61,36	55,32	61,29
060	Πλ. Συντάγματος Syntagma Square	91	602	3	605	11,20	16,33	11,22	58,57	55,42	58,54
061	Πλατ. Αττικής Attikis square	137	925	7	932	12,01	9,14	11,99	58,98	58,80	58,98
062	Πλατ. Ομονοίας Omonoia Square	76	487	9	496	11,18	11,67	11,19	58,79	49,77	58,62
003	Χαϊδαρίου Chaidari	104	495	6	501	9,61	9,17	9,60	61,07	56,63	61,02
047	Χαλανδρίου Chalandri	598	4.662	32	4.694	12,25	14,09	12,26	69,11	65,04	69,08
Περιοχή Αθήνας Athens territory		8.881	49.758	482	50.240	10,96	11,47	10,97	62,18	58,75	62,15
009	Αγ.Στέφανου Ag. Stefanos	572	2.770	29	2.799	9,86	9,69	9,86	60,59	60,32	60,58
081	Σκάλας Ωρωπού Skala Oropou	141	458	3	461	10,51	11,67	10,52	59,75	57,20	59,73
036	Αλιάρτου Aliartos	25	67	2	69	9,40	13,00	9,51	63,31	55,92	63,01
072	Διστόμου Παρ. Distomo Par.	20	39		39	8,90		8,90	60,39		60,39
087	Δίστομο Distomo	13	27		27	10,15		10,15	63,38		63,38
037	Θήβας Thiva	188	554	4	558	11,66	9,25	11,65	61,45	49,74	61,39
116	Κιάτου Kiato	234	663	10	673	11,48	9,60	11,45	61,48	55,58	61,40
134	Δερβενίου Derveni	55	169	5	174	10,20	8,00	10,14	62,07	50,09	61,80
126	Ξυλοκάστρου Xilokastro	139	352	2	354	11,48	6,50	11,45	63,03	57,01	63,01
107	Κορίνθου Korinthos	527	1.457	40	1.497	12,07	12,55	12,09	60,80	55,71	60,66
118	Λουτρακίου Loutraki	125	484	4	488	11,16	13,25	11,18	60,91	55,02	60,85
143	Νεμέας Nemea	32	56	2	58	14,18	15,00	14,21	61,95	60,56	61,90
094	Σπάτων Spaton	389	1.446	18	1.464	9,93	12,11	9,96	60,59	59,04	60,57
076	Κορωπίου Koropi	451	2.316	17	2.333	10,83	12,18	10,84	60,39	54,58	60,35
086	Μαρκόπουλου Markopoulo	389	1.676	10	1.686	10,42	12,10	10,43	61,22	58,47	61,20
021	Λαυρίου Lavrio	245	832	10	842	10,65	9,80	10,64	60,60	55,21	60,54
080	Κερατέας Keratea	121	476	2	478	10,74	14,50	10,76	61,58	62,02	61,58
026	Λειβαδιάς Livadia	148	508	4	512	11,83	10,25	11,82	59,33	54,51	59,30
089	Κάτω Τιθορέας Kato Tithoreas	21	114	2	116	16,31	14,00	16,27	63,57	73,55	63,72
092	Ορχομενού Orchomenos	19	48	1	49	12,79	8,00	12,69	61,96	46,60	61,77
085	Οινοφύτων Oinofita	126	563	5	568	10,42	19,00	10,49	65,49	60,22	65,41
082	Ραφήνας Rafina	358	1.438	14	1.452	10,10	9,93	10,10	60,39	57,73	60,36
088	Ανδρου Andros	114	314	4	318	11,53	13,25	11,55	57,44	57,67	57,45
075	Καρύστου Karistos	136	339	2	341	12,99	16,50	13,01	60,55	51,25	60,48
ΠΕΡΙΦΕΡΕΙΑΚΟ ΑΘΗΝΑΣ / ATHENS REGIONAL		13.469	66.924	672	67.596	10,91	11,47	10,92	61,85	58,28	61,81
601	ΒΟΛΟΥ Volos	542	1.768	24	1.792	11,78	12,63	11,79	60,05	52,81	59,95
610	Αγριάς Agria	64	193	2	195	9,87	15,00	9,92	59,74	55,96	59,68
619	Βελεστίνου Velesfino	28	118	1	119	10,72	10,00	10,71	57,49	63,39	57,54

Κωδ.	Τίτλος Υποκ/τος Sub-branch name	Αριθμός Έργων ⁽¹⁾ Number of Constructions ⁽¹⁾	Αριθμός Οικοδόμων ⁽²⁾ Number of Insured Construction Workers ⁽²⁾			Μέση Πραγματοποιηθείσα Απασχόληση ⁽³⁾ Average Accomplished Employment (days) ⁽³⁾			Μέσο Ημερομίσθιο ⁽³⁾ Average Wage ⁽³⁾		
			Άνδρες Males	Γυναίκες Females	Σύνολο Total	Άνδρες Males	Γυναίκες Females	Σύνολο Total	Άνδρες Males	Γυναίκες Females	Σύνολο Total
623	Ζαγοράς Zagora	40	92	1	93	12,17	10,00	12,15	62,20	51,25	62,10
615	Σκιάθου Skiathos	51	148	1	149	13,32	10,00	13,30	61,44	46,60	61,37
620	Σκοπέλου Skopelos	46	106		106	13,60		13,60	64,52		64,52
621	Νέας Ιωνίας Nea Ionia	132	501	11	512	10,52	14,27	10,60	59,95	54,49	59,79
605	Αλμυρού Almyros	79	184		184	10,86		10,86	59,90		59,90
617	Ν.Αγχιάλου N. Agchialos	39	129		129	12,00		12,00	59,38		59,38
ΠΕΡΙΦΕΡΕΙΑΚΟ ΒΟΛΟΥ / VOLOS REGIONAL		1.021	3.239	40	3.279	11,53	13,00	11,55	60,21	53,55	60,12
027	ΕΛΕΥΣΙΝΑΣ Elefsina	229	1.102	13	1.115	11,65	11,54	11,65	61,06	56,49	61,01
053	Ασπρόπυργου Aspropirgos	184	1.065	15	1.080	13,12	15,27	13,15	62,11	56,33	62,01
035	Μεγάρων Megara	269	857	4	861	10,57	10,25	10,57	61,13	51,38	61,09
ΠΕΡΙΦΕΡΕΙΑΚΟ ΕΛΕΥΣΙΝΑΣ / ELEFSINA REGIONAL		682	3.024	32	3.056	11,86	13,13	11,87	61,49	55,90	61,42
302	ΗΡΑΚΛΕΙΟΥ Iraklio	493	1.910	14	1.924	9,75	9,43	9,75	60,19	59,17	60,18
311	Αρκαλοχωρίου Arkalochori	71	221		221	8,08		8,08	62,03		62,03
316	Βιάννου Viannou	18	46		46	9,57		9,57	63,10		63,10
309	Μοιρών Miron	97	219	1	220	11,31	15,00	11,32	62,85	60,64	62,83
310	Τυμπακίου Timpaki	65	173	1	174	11,99	10,00	11,98	61,96	54,21	61,92
305	Αγ.Νικολάου Ag. Nikolaos	193	1.302	10	1.312	11,56	13,40	11,57	58,35	56,38	58,33
307	Νεάπολης Neapoli	61	210	3	213	11,00	15,67	11,07	60,50	56,62	60,42
304	Ιεράπετρας Ierapetra	126	331	1	332	11,67	25,00	11,71	60,78	74,42	60,87
315	Καμινίων Kaminia	480	1.866	12	1.878	9,74	11,92	9,76	61,02	55,68	60,98
312	Λιμ. Χερσονήσου Lim. Chersonisou	164	1.328	12	1.340	11,98	13,92	12,00	59,32	57,23	59,30
314	Ν.Αλικαρνασσού N. Alikarnasos	293	1.102	4	1.106	9,35	9,50	9,36	60,87	57,05	60,86
306	Σητείας Sitia	154	643	2	645	13,13	17,50	13,14	58,66	54,15	58,64
ΠΕΡΙΦΕΡΕΙΑΚΟ ΗΡΑΚΛΕΙΟΥ / IRAKLIO REGIONAL		2.215	9.351	60	9.411	10,64	12,43	10,65	60,04	57,54	60,02
501	ΘΕΣΣΑΛΟΝΙΚΗΣ Thessaloniki	159	1.129	15	1.144	13,57	16,27	13,61	65,93	54,32	65,75
531	25ης Μαρτίου 25th March	316	2.167	33	2.200	12,42	15,76	12,47	59,76	54,93	59,67
547	Βασιλικών Vasilikon	56	229	2	231	10,97	6,50	10,93	61,75	53,73	61,71
534	Ν.Μηχανιώνας N. Michaniona	139	572	19	591	11,50	14,26	11,59	60,26	54,43	60,02
504	Ευόσμου Evosmos	403	2.244	49	2.293	12,50	14,14	12,54	59,93	54,67	59,80
505	Ιωνίας Ionias	296	1.114	17	1.131	12,19	13,24	12,21	60,67	58,76	60,63
549	Κουφαλίων Koufalia	37	75	3	78	12,51	18,67	12,74	60,18	52,36	59,74
550	Χαλκηδώνας Chalkidona	30	87	2	89	10,78	6,50	10,69	61,89	55,83	61,80
503	Καλαμαριάς Kalamaria	353	1.889	43	1.932	12,60	12,26	12,59	59,78	57,19	59,72
522	Λαγκαδά Lafkada	144	465	13	478	12,92	14,31	12,96	61,60	57,99	61,49
556	Νεάπολης Neapoli	471	1.879	41	1.920	12,90	13,61	12,91	60,89	56,08	60,78

Κωδ. Code	Τίτλος Υποκ/τος Sub-branch name	Αριθμός Έργων ⁽¹⁾ Number of Constructions ⁽¹⁾	Αριθμός Οικοδόμων ⁽²⁾ Number of Insured Construction Workers ⁽²⁾			Μέση Πραγματοποιηθείσα Απασχόληση ⁽³⁾ Average Accomplished Employment (days) ⁽³⁾			Μέσο Ημερομίσθιο ⁽³⁾ Average Wage ⁽³⁾		
			Άνδρες Males	Γυναίκες Females	Σύνολο Total	Άνδρες Males	Γυναίκες Females	Σύνολο Total	Άνδρες Males	Γυναίκες Females	Σύνολο Total
560	Σταυρού Stavrou	100	290	2	292	11,23	6,00	11,20	61,02	58,60	61,01
533	Πύλης Αξιού Pilis Axiou	126	803	13	816	12,47	10,62	12,44	60,32	54,40	60,24
502	Τούμπας Toumpa	326	1.938	26	1.964	12,75	14,31	12,77	59,23	56,23	59,18
Περιοχή Θεσσαλονίκης Thessaloniki territory		2.956	14.881	278	15.159	12,56	13,77	12,58	60,60	55,74	60,50
525	Αλεξανδρείας Alexandria	73	244	4	248	12,52	7,25	12,43	59,21	58,30	59,20
544	Αξιούπολης Axioupolis	31	43	1	44	11,58	15,00	11,66	62,25	51,25	61,93
551	Γουμένισσας Goumenitsa	24	54	1	55	11,02	16,00	11,11	61,25	51,25	60,99
557	Πολύκαστρου Polikasto	33	67	2	69	11,57	10,00	11,52	57,09	55,20	57,04
545	Αρναίας Arnea	25	39		39	9,85		9,85	66,39		66,39
511	Βέροιας Veroia	195	486	5	491	11,46	12,60	11,47	61,18	56,93	61,13
535	Γιαννιτών Giannitsa	121	329	6	335	10,72	10,83	10,72	58,48	50,98	58,35
566	Κρύας βρύσης Kria Vrisi	28	51		51	10,84		10,84	59,81		59,81
513	Εδεσσας Edessa	64	182	3	185	13,56	14,33	13,57	58,17	54,75	58,11
543	Αριδαίας Aridea	69	183	2	185	12,67	6,00	12,60	58,43	51,25	58,39
553	Σκύδρας Skidra	36	103	4	107	11,49	10,25	11,44	58,90	62,55	59,02
518	Κατερίνης Katerini	371	1.048	16	1.064	13,57	13,81	13,57	59,71	53,48	59,62
561	Αιγινίου Eginioi	21	41		41	12,02		12,02	59,04		59,04
542	Λιτοχώρου Litochoro	103	432	4	436	9,93	7,25	9,90	62,31	61,06	62,31
519	Κιλκίς Kilikis	143	433	14	447	12,35	10,64	12,30	58,56	53,57	58,42
564	Ν. Σάντας N. Santas	23	140	2	142	11,59	14,00	11,62	58,16	49,04	58,01
512	Νάουσας Naousa	74	236	7	243	11,37	16,29	11,51	60,21	55,85	60,03
536	Νέων Μουδανιών Nea Moudania	198	513	18	531	13,17	14,33	13,21	58,35	51,45	58,09
559	Ν. Καλλικράτειας N. Kallikratia	92	240	3	243	12,94	10,67	12,91	60,87	61,62	60,88
552	Κασσάνδρας Kassandra	271	1.209	24	1.233	13,49	12,25	13,47	57,29	52,86	57,21
530	Πολυγύρου Poligiros	190	650	7	657	13,10	10,14	13,06	58,63	50,77	58,56
537	Γαλάττας Galatista	13	53		53	11,75		11,75	61,20		61,20
538	Γερακίνης Gerakinis	37	150	1	151	12,75	3,00	12,69	59,88	51,25	59,87
515	Σερρών Serres	256	656	43	699	13,15	12,14	13,09	59,60	52,50	59,19
546	Ηράκλειας Irakleias	20	31	3	34	11,13	21,67	12,06	62,51	52,25	60,88
563	Ν. Ζίχνης N. Zichnis	24	50	1	51	11,84	21,00	12,02	57,24	51,25	57,03
539	Νιγρίτας Nigrita	28	85	1	86	11,69	20,00	11,79	62,50	51,25	62,28
540	Σιδηροκάστρου Sidirokastro	46	164	10	174	13,39	8,20	13,09	62,32	55,42	62,07
521	Στρατωνίου Stratonio	110	333	10	343	14,35	14,50	14,36	58,16	53,04	58,01
ΠΕΡΙΦΕΡΕΙΑΚΟ ΘΕΣΣ/ΝΙΚΗΣ / THESSALONIKI REGIONAL		5.675	23.126	470	23.596	12,59	13,16	12,60	60,10	54,83	59,99

Κωδ. Code	Τίτλος Υποκ/τος Sub-branch name	Αριθμός Έργων ⁽¹⁾ Number of Constructions ⁽¹⁾	Αριθμός Οικοδόμων ⁽²⁾ Number of Insured Construction Workers ⁽²⁾			Μέση Πραγματοποιηθείσα Απασχόληση ⁽³⁾ Average Accomplished Employment (days) ⁽³⁾			Μέσο Ημερομίσθιο ⁽³⁾ Average Wage ⁽³⁾		
			Άνδρες Males	Γυναίκες Females	Σύνολο Total	Άνδρες Males	Γυναίκες Females	Σύνολο Total	Άνδρες Males	Γυναίκες Females	Σύνολο Total
801	ΙΩΑΝΝΙΝΩΝ Ioannina	556	1.399	47	1.446	14,11	13,85	14,10	66,51	55,85	66,16
805	Κόνιτσας Konitsa	11	14	1	15	8,36	4,00	8,07	60,41	51,25	60,11
809	Μετσόβου Metsovo	10	18	1	19	9,83	2,00	9,42	58,70	51,25	58,62
803	Αρτας Arta	283	718	12	730	12,53	13,25	12,54	62,73	56,28	62,62
808	Φιλιππιάδας Filippiada	54	113	2	115	13,07	13,50	13,08	62,50	51,26	62,30
906	Ηγουμενίτσας Igoumenitsa	170	503	26	529	12,52	17,38	12,76	57,32	39,45	56,12
804	Παραμυθιάς Paramithia	60	144	1	145	14,48	1,00	14,39	74,75	53,59	74,74
806	Φιλιατών Filiaton	31	78	1	79	8,81	9,00	8,81	60,28	51,25	60,16
901	Κερκυρας Corfu	521	1.546	26	1.572	13,43	13,27	13,43	58,43	53,01	58,34
909	Ανω Λευκίμης Ano Lefkimi	37	61	1	62	12,39	6,00	12,29	60,68	51,25	60,61
905	Λευκάδος Lefkada	290	829	8	837	12,41	11,75	12,40	59,54	53,73	59,49
907	Βόνιτσας Vonitsa	63	164	1	165	11,51	6,00	11,47	61,37	51,25	61,34
802	Πρέβεζας Preveza	223	550	4	554	12,27	11,75	12,26	60,97	47,56	60,88
807	Πάργας Parga	42	81		81	12,22		12,22	59,06		59,06
ΠΕΡΙΦΕΡΕΙΑΚΟ ΙΩΑΝΝΙΝΩΝ / IOANNINA REGIONAL		2.351	6.218	131	6.349	13,03	13,76	13,04	61,75	50,77	61,51
510	ΚΑΒΑΛΑΣ Kavala	245	597	26	623	14,16	12,35	14,09	57,76	48,82	57,43
523	Ελευθερούπολης Eleftheroupolis	171	530	14	544	15,23	15,71	15,24	71,29	61,47	71,03
528	Λιμένα Θάσου Limenas Thasou	69	162	2	164	14,94	17,00	14,96	59,48	63,86	59,54
529	Λιμεναρίων Θάσου Limenarion Thasou	35	75	1	76	15,00	10,00	14,93	58,42	71,67	58,54
524	Χρυσούπολης Chrisoupolis	116	264	10	274	14,49	13,50	14,46	58,39	57,16	58,35
514	Δράμας Dramas	202	375	20	395	13,27	10,70	13,14	60,12	54,21	59,88
709	Κ.Νευροκοπίου K. Nevrokopi	6	11		11	9,00		9,00	56,22		56,22
703	Ξάνθης Xanthi	287	844	45	889	13,85	14,56	13,89	61,32	61,43	61,33
ΠΕΡΙΦΕΡΕΙΑΚΟ ΚΑΒΑΛΑΣ / KAVALA REGIONAL		1.131	2.858	118	2.976	14,23	13,47	14,20	61,93	57,67	61,77
102	ΚΑΛΑΜΑΤΑΣ Kalamata	522	1.313	89	1.402	12,39	10,40	12,26	58,71	53,15	58,41
125	Μελιγαλά Meligala	51	80	4	84	11,83	19,00	12,17	59,31	56,62	59,11
115	Μεσσήνης Messini	151	272	11	283	11,33	9,82	11,28	60,04	55,74	59,89
114	Πύλου Pilos	80	154	6	160	14,49	17,67	14,61	59,14	57,62	59,07
119	Κυπαρισσίας Kiparissia	115	214	1	215	13,27	7,00	13,24	59,14	51,25	59,12
121	Γαργαλιάνων Gargalianon	48	535	2	537	15,03	11,50	15,01	54,52	48,70	54,50
120	Φιλιατρών Filiatron	38	51		51	14,37		14,37	65,27		65,27
ΠΕΡΙΦΕΡΕΙΑΚΟ ΚΑΛΑΜΑΤΑΣ / KALAMATA REGIONAL		1.005	2.619	113	2.732	13,04	11,03	12,95	58,06	53,88	57,91
604	ΚΑΡΔΙΤΣΑΣ Kartditsa	191	563	22	585	11,38	10,91	11,37	58,06	48,12	57,70
613	Μουζακίου Mouzakiou	30	93	2	95	14,55	10,00	14,45	81,52	60,36	81,21
616	Παλαμά Palama	17	30	1	31	12,30	5,00	12,06	59,06	60,64	59,08

Κωδ.	Τίτλος Υποκ/τος Sub-branch name	Αριθμός Έργων ⁽¹⁾ Number of Constructions ⁽¹⁾	Αριθμός Οικοδόμων ⁽²⁾ Number of Insured Construction Workers ⁽²⁾			Μέση Πραγματοποιηθείσα Απασχόληση ⁽³⁾ Average Accomplished Employment (days) ⁽³⁾			Μέσο Ημερομίσθιο ⁽³⁾ Average Wage ⁽³⁾		
			Άνδρες Males	Γυναίκες Females	Σύνολο Total	Άνδρες Males	Γυναίκες Females	Σύνολο Total	Άνδρες Males	Γυναίκες Females	Σύνολο Total
612	Σοφάδων Sofadon	18	64	1	65	11,94	5,00	11,83	67,17	51,25	67,07
608	Καλαμπάκας Kalampaka	54	449	6	455	16,00	19,00	16,04	96,57	86,48	96,41
603	Τρικάλων Trikala	222	771	21	792	11,66	11,57	11,66	58,96	53,89	58,82
618	Πύλης Pilis	36	72		72	11,33		11,33	80,29		80,29
622	Φαρκαδώνας Farkadona	40	73		73	10,71		10,71	57,14		57,14
ΠΕΡΙΦΕΡΕΙΑΚΟ ΚΑΡΔΙΤΣΑΣ / KARDITSA REGIONAL		608	2.115	53	2.168	12,61	11,83	12,59	70,85	57,85	70,56
520	ΚΟΖΑΝΗΣ Kozani	147	391	28	419	14,25	9,82	13,95	63,65	54,13	63,20
554	Σερβίων Servion	25	32	2	34	12,44	20,50	12,91	59,16	50,29	58,33
526	Αμύνταιου Aminteuou	29	41	1	42	12,95	18,00	13,07	56,81	46,60	56,47
541	Γρεβενών Grevena	54	299	7	306	16,97	14,86	16,92	76,02	85,01	76,20
562	Δεσκάτης Deskati	8	15		15	10,13		10,13	57,07		57,07
517	Καστοριάς Kastoria	63	111	2	113	12,38	5,00	12,25	60,49	53,40	60,44
565	Αργούς Ορεστικού Argos Orestiko	24	41		41	9,59		9,59	58,39		58,39
527	Πτολεμαϊδας Ptolemaida	87	187	14	201	12,78	12,79	12,78	58,51	52,79	58,11
548	Σιάτιστας Siatista	14	31	2	33	9,58	5,50	9,33	56,47	51,25	56,28
555	Τσοτλίου Tsotiliou	11	21		21	13,76		13,76	62,44		62,44
516	Φλώρινας Florina	40	101	5	106	12,52	9,20	12,37	62,41	52,13	62,05
ΠΕΡΙΦΕΡΕΙΑΚΟ ΚΟΖΑΝΗΣ / KOZANI REGIONAL		502	1.270	61	1.331	13,96	11,21	13,84	65,54	57,85	65,26
702	ΚΟΜΟΤΗΝΗΣ Komotini	228	748	17	765	13,66	15,47	13,70	63,36	54,46	63,14
707	Σαπών Sapon	36	98	1	99	12,11	9,00	12,08	63,37	66,15	63,39
701	Αλεξανδρούπολης Alexandroupolis	185	550	7	557	12,20	15,29	12,24	61,52	60,65	61,51
708	Φερών Feron	10	20		20	10,50		10,50	64,55		64,55
706	Διδυμοτείχου Didimoticho	23	64	2	66	14,83	13,50	14,79	63,50	51,67	63,17
705	Ορεστιάδας Orestiada	31	81	1	82	11,68	4,00	11,59	59,08	61,59	59,09
704	Σουφλίου Soufliou	16	33		33	11,33		11,33	60,17		60,17
ΠΕΡΙΦΕΡΕΙΑΚΟ ΚΟΜΟΤΗΝΗΣ / KOMOTINI REGIONAL		529	1.594	28	1.622	12,92	14,64	12,95	62,53	56,22	62,40
023	ΛΑΜΙΑΣ Lamia	357	1.413	17	1.430	12,27	13,53	12,29	72,03	63,79	71,92
147	Αμφίκλειας Amfiklia	21	46	2	48	10,24	8,50	10,17	64,31	56,77	64,05
038	Δομοκού Domokou	20	55		55	12,62		12,62	70,97		70,97
079	Μακρακώμης Makrakomi	38	103		103	10,81		10,81	70,92		70,92
043	Αμφισσας Amfissa	94	194	2	196	12,46	12,00	12,45	61,70	51,25	61,59
090	Γραβιάς Gravia	23	66	1	67	12,70	10,00	12,66	59,78	55,13	59,72
050	Ιτέας Irtea	61	160	4	164	11,03	9,75	11,00	64,18	52,47	63,92
051	Αταλάντης Atalantis	131	315	3	318	11,90	11,33	11,90	62,72	50,73	62,61
074	Αγ. Κων/νου Ag. Konstantinou	102	472	5	477	12,58	18,00	12,64	76,46	56,14	76,16

Κωδ.	Τίτλος Υποκ/τος Sub-branch name	Αριθμός Έργων ⁽¹⁾ Number of Constructions ⁽¹⁾	Αριθμός Οικοδόμων ⁽²⁾ Number of Insured Construction Workers ⁽²⁾			Μέση Πραγματοποιηθείσα Απασχόληση ⁽³⁾ Average Accomplished Employment (days) ⁽³⁾			Μέσο Ημερομίσθιο ⁽³⁾ Average Wage ⁽³⁾		
			Άνδρες Males	Γυναίκες Females	Σύνολο Total	Άνδρες Males	Γυναίκες Females	Σύνολο Total	Άνδρες Males	Γυναίκες Females	Σύνολο Total
078	Λάρυμνας Larimna	9	19		19	8,16		8,16	65,85		65,85
029	Καρπενησίου Karpenisi	29	65	1	66	14,15	3,00	13,98	62,88	55,13	62,85
049	Στυλίδας Stilida	76	308	2	310	11,10	5,50	11,07	75,93	50,41	75,85
ΠΕΡΙΦΕΡΕΙΑΚΟ ΛΑΜΙΑΣ / LAMIA REGIONAL		961	3.216	37	3.253	12,07	12,38	12,07	70,50	58,87	70,37
602	ΛΑΡΙΣΑΣ Larissa	446	1.907	21	1.928	11,79	14,76	11,82	60,88	56,38	60,82
614	Αγιάς Agia	63	191		191	11,12		11,12	62,41		62,41
606	Ελασσόνας Elassona	57	115	6	121	11,43	9,67	11,35	59,12	51,25	58,79
607	Τυρνάβου Tirnavos	56	204	3	207	10,77	13,67	10,82	61,65	56,46	61,56
611	Φαρσάλων Farsala	43	121	2	123	11,36	9,50	11,33	58,13	66,11	58,24
624	Αν. Λάρισας An. Larissa	212	928	12	940	11,36	9,17	11,33	61,36	55,44	61,29
ΠΕΡΙΦΕΡΕΙΑΚΟ ΛΑΡΙΣΑΣ / LARISSA REGIONAL		877	3.466	44	3.510	11,55	12,23	11,56	60,98	55,99	60,91
203	ΜΥΤΙΛΗΝΗΣ Mitilini	260	813	34	847	12,80	19,09	13,05	55,68	38,93	54,69
217	Καλλονής Kallonis	97	209		209	12,52		12,52	63,08		63,08
215	Μήθυμνας Mithimnas	42	107		107	13,40		13,40	62,29		62,29
210	Παππάδου Pappadou	23	89		89	10,24		10,24	60,12		60,12
208	Πλωμαρίου Plomariou	16	33		33	9,64		9,64	64,02		64,02
211	Πολυχνίτου Polichnitou	11	37		37	9,24		9,24	62,45		62,45
207	Μύρινας (Λήμνου) Mirimnas (Limnos)	102	247	7	254	14,05	14,57	14,07	58,12	49,02	57,86
202	Χίου Chios	489	1.213	16	1.229	11,15	13,63	11,18	60,76	59,26	60,74
ΠΕΡΙΦΕΡΕΙΑΚΟ ΜΥΤΙΛΗΝΗΣ / MITILINI REGIONAL		1.040	2.748	57	2.805	12,02	17,00	12,12	59,16	44,57	58,75
101	ΠΑΤΡΑΣ Patras	393	1.416	53	1.469	10,04	11,85	10,10	61,27	54,24	60,97
127	Κάτω Αχαΐας Kato Achaïas	108	349	10	359	10,63	10,90	10,64	61,90	56,20	61,74
131	Αγ. Αλεξίου Ag. Alexiou	266	1.089	32	1.121	9,40	11,69	9,47	60,55	54,03	60,32
144	Ρίου Riou	97	319	10	329	8,76	8,50	8,75	61,52	55,92	61,36
132	Ανω Πόλης Ano Polis	350	1.075	41	1.116	9,83	9,95	9,83	62,03	52,80	61,69
Περιοχή Πάτρας Patra territory		1.214	4.248	146	4.394	9,77	10,99	9,81	61,36	54,05	61,09
024	Αγρινίου Agrinio	370	1.307	9	1.316	11,13	11,44	11,13	62,13	58,50	62,10
070	Αμφιλοχίας Amfilochia	58	201	2	203	12,78	8,00	12,73	70,22	47,09	70,08
028	Αστακού Astakou	29	57	1	58	8,61	5,00	8,55	62,64	51,25	62,52
103	Αιγίου Egïou	303	788	5	793	11,59	15,40	11,61	61,26	64,57	61,29
146	Ακράτας Akrata	58	141	4	145	10,67	15,50	10,80	60,17	59,29	60,14
148	Καλαβρύτων Kalavrita	42	120	3	123	11,65	13,33	11,69	57,73	51,25	57,55
113	Αμαλιάδας Amaliada	102	286	2	288	11,39	4,50	11,34	59,64	48,67	59,61
140	Βαρθολομιού Vartholomïou	23	82		82	10,45		10,45	59,18		59,18
129	Γαστούνης Gastounis	42	105		105	9,57		9,57	61,44		61,44

Κωδ.	Τίτλος Υποκ/τος Sub-branch name	Αριθμός Έργων ⁽¹⁾ Number of Constructions ⁽¹⁾	Αριθμός Οικοδόμων ⁽²⁾ Number of Insured Construction Workers ⁽²⁾			Μέση Πραγματοποιηθείσα Απασχόληση ⁽³⁾ Average Accomplished Employment (days) ⁽³⁾			Μέσο Ημερομίσθιο ⁽³⁾ Average Wage ⁽³⁾		
			Άνδρες Males	Γυναίκες Females	Σύνολο Total	Άνδρες Males	Γυναίκες Females	Σύνολο Total	Άνδρες Males	Γυναίκες Females	Σύνολο Total
128	Λεχαινών Lechena	76	259	4	263	9,75	6,25	9,70	61,54	55,08	61,47
903	Αργοστολίου Argostoliou	298	841	15	856	13,32	14,80	13,35	58,81	51,05	58,66
908	Ιθάκης Ithakis	56	101	2	103	12,19	9,50	12,14	57,09	46,60	56,93
904	Ληξουρίου Lixouriou	95	221	3	224	11,60	7,67	11,55	59,29	51,82	59,22
911	Πόρου Porou	12	39		39	8,59		8,59	61,46		61,46
912	Σάμης Samis	53	141	2	143	12,01	15,00	12,06	56,67	55,94	56,65
902	Ζακύνθου Zaklinthos	286	703	6	709	13,73	13,00	13,73	59,12	51,44	59,06
025	Μεσολογγίου Messologi	154	374	5	379	10,64	14,20	10,69	60,76	39,23	60,39
112	Ναυπάκτου Nafpaktos	247	651	15	666	11,98	10,27	11,94	61,13	53,68	60,99
104	Πύργου Pirgos	268	755	8	763	10,79	9,25	10,78	59,15	52,92	59,09
145	Αρχαίας Ολυμπίας Ancient Olimpia	30	84		84	11,00		11,00	55,52		55,52
122	Ζαχάρως Zacharo	52	119	2	121	11,55	16,50	11,64	62,17	52,90	61,95
123	Κρεστένων Krestena	32	50		50	12,28		12,28	61,79		61,79
ΠΕΡΙΦΕΡΕΙΑΚΟ ΠΑΤΡΑΣ / PATRA REGIONAL		3.900	11.673	234	11.907	10,99	11,30	11,00	60,77	53,71	60,63
010	ΠΕΙΡΑΙΑ Piraeus	279	1.213	10	1.223	11,39	14,50	11,42	58,28	53,59	58,23
034	Αίγινας Egina	212	581	1	582	11,27	2,00	11,26	63,30	74,42	63,30
068	Πόρου Poros	48	191		191	13,76		13,76	65,69		65,69
213	Σερίφου Serifos	59	131	3	134	12,44	12,33	12,43	60,66	53,18	60,49
067	Σπετσών Spetses	58	285	2	287	13,56	17,00	13,58	61,43	47,97	61,31
057	Αγ.Σοφίας Ag. Sofia	129	645	7	652	10,57	10,29	10,57	59,99	54,32	59,93
011	Αμφιάλη Amfiali	163	732	7	739	11,46	11,71	11,46	60,45	53,03	60,38
048	Δραπετσώνας Drapestona	109	683	2	685	10,87	13,50	10,87	59,25	58,96	59,25
059	Καμινίων Kaminia	147	1.223	15	1.238	12,00	14,20	12,03	61,01	56,77	60,95
015	Κορυδαλλός Koridallios	193	820	10	830	10,41	10,00	10,41	59,92	58,52	59,90
058	Νίκαιας Nikea	166	682	3	685	10,37	9,67	10,37	59,83	58,37	59,82
071	Περάματος Peramatos	120	503	5	508	11,92	16,20	11,96	59,45	52,38	59,36
Περιοχή Πειραιά Piraeus territory		1.683	7.689	65	7.754	11,37	12,65	11,38	60,31	55,05	60,26
201	Ερμούπολης Ermoupolis	260	742	4	746	12,13	11,75	12,12	64,66	60,70	64,64
216	Μυκόνου Mikonos	171	729	8	737	14,98	16,25	15,00	61,44	60,42	61,43
214	Τήνου Tinos	144	388	1	389	11,87	10,00	11,86	75,49	71,00	75,48
205	Μήλου Milos	85	243		243	12,91		12,91	61,13		61,13
209	Νάξου Naxos	216	591	8	599	12,67	9,75	12,63	60,20	59,62	60,20
212	Θήρας Thira	200	562		562	13,46		13,46	62,09		62,09
218	Πάρου Paros	279	863	7	870	12,83	14,71	12,85	58,50	56,11	58,48
055	Σαλαμίνας Salamina	179	483	1	484	12,59	20,00	12,60	60,60	49,28	60,56

Κωδ.	Τίτλος Υποκ/τος Sub-branch name	Αριθμός Έργων ⁽¹⁾ Number of Constructions ⁽¹⁾	Αριθμός Οικοδόμων ⁽²⁾ Number of Insured Construction Workers ⁽²⁾			Μέση Πραγματοποιηθείσα Απασχόληση ⁽³⁾ Average Accomplished Employment (days) ⁽³⁾			Μέσο Ημερομίσθιο ⁽³⁾ Average Wage ⁽³⁾		
			Άνδρες Males	Γυναίκες Females	Σύνολο Total	Άνδρες Males	Γυναίκες Females	Σύνολο Total	Άνδρες Males	Γυναίκες Females	Σύνολο Total
204	Σάμου Samos	154	409	5	414	11,61	12,00	11,62	60,31	59,39	60,30
219	Αγ.Κήρυκου Ag. Kirikos	27	60		60	14,88		14,88	58,71		58,71
220	Ευδήλου Evdiliou	32	66		66	13,14		13,14	59,45		59,45
206	Καρλοβασίου Karlovasiou	86	244	2	246	11,57	16,00	11,61	61,81	49,82	61,68
ΠΕΡΙΦΕΡΕΙΑΚΟ ΠΕΙΡΑΙΑ / PIRAEUS REGIONAL		3.516	13.069	101	13.170	11,98	12,89	11,99	61,08	56,25	61,04
401	ΡΟΔΟΥ Rhodos	466	2.110	15	2.125	14,49	17,07	14,50	60,26	61,16	60,26
405	Αρχαγγέλου Archaggelos	113	644	6	650	15,89	17,50	15,90	61,30	57,41	61,26
406	Καρπάθου Karpathos	54	227	1	228	16,40	25,00	16,44	59,45	51,25	59,39
402	Καλύμνου Kalymnos	62	186		186	12,10		12,10	61,88		61,88
403	Κω Ko	161	749	3	752	16,71	15,67	16,70	57,59	65,16	57,62
404	Λέρου Leros	58	176		176	9,13		9,13	59,89		59,89
407	Πάτμου Patmos	42	99		99	12,04		12,04	65,50		65,50
ΠΕΡΙΦΕΡΕΙΑΚΟ ΡΟΔΟΥ / RHODOS REGIONAL		956	4.191	25	4.216	14,81	17,32	14,83	59,99	60,11	59,99
105	ΤΡΙΠΟΛΗΣ Tripoli	258	788	8	796	12,51	14,38	12,53	60,33	56,53	60,29
130	Αστρους Astros	78	278	4	282	11,58	13,75	11,61	59,31	49,47	59,15
135	Λεωνιδίου Leonidio	58	140	3	143	13,42	15,00	13,45	57,96	51,43	57,81
109	Τροπαίων Tropeon	23	50		50	10,46		10,46	63,06		63,06
106	Αργους Argos	187	438	12	450	11,71	12,25	11,72	60,78	53,33	60,57
133	Κρανιδίου Kranidi	180	576	1	577	13,26	20,00	13,27	59,14	54,21	59,13
110	Μεγαλόπολης Megalopoli	73	186	1	187	12,82	14,00	12,82	62,80	51,25	62,74
111	Ναυπλίου Nafplio	299	881	11	892	12,75	13,91	12,76	59,91	51,06	59,79
108	Σπάρτης Sparti	183	610	14	624	13,74	14,14	13,75	57,43	51,26	57,29
117	Γυθείου Gythio	96	226	1	227	12,31	10,00	12,30	58,99	46,60	58,95
137	Μολάων Molaon	86	208	3	211	14,65	16,67	14,68	61,83	51,25	61,66
139	Νεάπολης Neapoli	55	119	2	121	11,95	7,50	11,88	58,50	51,25	58,42
138	Σκάλας Skalas	77	131	2	133	11,97	14,00	12,00	61,79	49,35	61,57
ΠΕΡΙΦΕΡΕΙΑΚΟ ΤΡΙΠΟΛΗΣ / TRIPOLI REGIONAL		1.653	4.631	62	4.693	12,75	13,71	12,77	59,72	52,14	59,62
022	ΧΑΛΚΙΔΑΣ Chalkida	720	2.095	48	2.143	12,87	15,33	12,92	59,52	55,02	59,40
030	Αλιβερίου Aliveri	166	325	4	329	11,77	16,00	11,82	62,17	54,28	62,04
077	Ιστιάας Istiea	72	152	2	154	12,69	11,50	12,68	59,58	62,52	59,61
066	Αιδηψού Edipsos	81	201	1	202	12,16	10,00	12,15	61,55	68,90	61,58
032	Κύμης Kimi	121	246	4	250	12,95	6,00	12,84	62,58	48,93	62,48
052	Μαντουδίου Mantoudi	25	42		42	13,57		13,57	60,58		60,58
136	Αγ. Άννας Ag. Anna	22	39	1	40	11,18	10,00	11,15	64,71	55,13	64,49
031	Λίμνης Limnis	24	47		47	10,32		10,32	64,05		64,05
ΠΕΡΙΦΕΡΕΙΑΚΟ ΧΑΛΚΙΔΑΣ / CHALKIDA REGIONAL		1.231	3.147	60	3.207	12,66	14,45	12,69	60,27	55,15	60,16

Κωδ.	Τίτλος Υποκ/τος Sub-branch name	Αριθμός Έργων ⁽¹⁾ Number of Constructions ⁽¹⁾	Αριθμός Οικοδόμων ⁽²⁾ Number of Insured Construction Workers ⁽²⁾			Μέση Πραγματοποιηθείσα Απασχόληση ⁽³⁾ Average Accomplished Employment (days) ⁽³⁾			Μέσο Ημερομίσθιο ⁽³⁾ Average Wage ⁽³⁾		
			Άνδρες Males	Γυναίκες Females	Σύνολο Total	Άνδρες Males	Γυναίκες Females	Σύνολο Total	Άνδρες Males	Γυναίκες Females	Σύνολο Total
301	ΧΑΝΙΩΝ Chania	833	2.892	19	2.911	14,15	15,63	14,16	56,86	53,46	56,84
308	Κισσάμου Kissamou	73	240	2	242	12,60	17,50	12,64	56,65	58,25	56,67
303	Ρεθύμνου Rethimnou	397	1.335	9	1.344	13,69	13,00	13,69	59,59	65,99	59,63
313	Περάματος Peramatos	70	286	1	287	10,83	5,00	10,81	59,37	51,25	59,36
ΠΕΡΙΦΕΡΕΙΑΚΟ ΧΑΝΙΩΝ / CHANIA REGIONAL		1.373	4.753	31	4.784	13,74	14,65	13,75	57,74	57,03	57,73
Άγνωστο		47	280	5	285	10,76	12,80	10,79	64,23	91,08	64,79
ΣΥΝΟΛΟ ΧΩΡΑΣ ENTIRE COUNTRY		44.742	173.512	2.434	175.946	11,76	12,54	11,77	61,27	55,62	61,18

⁽¹⁾ Ο αριθμός έργων αφορά τα διακριτά έργα, δηλ. εάν το ίδιο έργο δηλώνεται σε πολλά υποκ/ματα, προσμετράται μία μόνο φορά.

⁽²⁾ Ως αριθμός οικοδόμων έχει ληφθεί ο αριθμός όλων των διακριτών οικοδόμων ανά Υποκ/μα υποβολής της ΑΠΔ, δηλ. εάν ένας οικοδόμος έχει δηλωθεί πολλές φορές στο ίδιο υποκ/μα, προσμετράται μία μόνο φορά. Εάν ένας οικοδόμος έχει δηλωθεί σε πολλά υποκ/ματα προσμετράται τόσες φορές όσα είναι και τα υποκ/ματα αυτά.

⁽³⁾ Για τον υπολογισμό της μέσης πραγματοποιηθείσας απασχόλησης και του μέσου ημερομισθίου χρησιμοποιήθηκαν οι πραγματοποιηθείσες ημέρες εργασίας. Για τον υπολογισμό της μέσης ασφαλιστέας απασχόλησης πολλαπλασιάζουμε τη μέση πραγματοποιηθείσα απασχόληση με το συντελεστή 1,2 . Αντίστοιχα, για τον υπολογισμό του μέσου ασφαλιστέου ημερομισθίου διαιρούμε το μέσο ημερομίσθιο με το συντελεστή 1,2 .

ΠΑΡΑΤΗΡΗΣΕΙΣ

1. Ο αριθμός διακριτών οικοδόμων, δηλ. των οικοδόμων με διαφορετικούς αριθμούς μητρώου ασφαλισμένου, είναι 151.312, με γενική μέση απασχόληση ίση με 13,69 ημέρες.
2. Τα υψηλά μέσα ημερομίσθια σε κάποια υποκ/ματα, οφείλονται σε μεγάλα τεχνικά έργα που εκτελούνται στις περιοχές τους.

⁽¹⁾ The number of constructions is distinct, i.e if the same construction is declared in different sub-branches it counts once.

⁽²⁾ The number of construction workers is distinct by sub-branch, i.e if a construction worker is declared more than once in the same sub-branch it counts as one, but if he is declared in different sub-branches we count him as many times as the sub-branches.

⁽³⁾ The number of accomplished working days is used for the calculation of average accomplished employment and average wage. To calculate average employment subject to contribution, you must multiply average accomplished employment by (1,2) . To calculate average wage subject to contribution, you must divide average wage with (1,2).

COMMENTS

1. The distinct number of construction workers is 151.312 and the average employment is 13,69 days.
2. High average wages in certain sub-branches are mainly due to major technical projects that are under construction in these areas.

ΠΙΝΑΚΑΣ ΙΙΙ.3 : ΟΙΚΟΔΟΜΟΤΕΧΝΙΚΑ ΕΡΓΑ
ΑΡΙΘΜΟΣ ΟΙΚΟΔΟΜΩΝ, ΜΕΣΗ ΑΠΑΣΧΟΛΗΣΗ ΚΑΙ ΜΕΣΟ ΗΜΕΡΟΜΙΣΘΙΟ ΑΝΑ ΗΛΙΚΙΑ
TABLE ΙΙΙ.3 : CONSTRUCTIONS

NUMBER OF CONSTRUCTION WORKERS, AVERAGE EMPLOYMENT (DAYS) & AVERAGE WAGE BY AGE

ΗΛΙΚΙΑ AGE	Αριθμός Οικοδόμων ⁽¹⁾ Number of Construction Workers ⁽¹⁾	Μέση Απασχόληση ⁽²⁾ Average Employment (days) ⁽²⁾	Μέσο Ημερομίσθιο ⁽²⁾ Average wage ⁽²⁾
Άγνωστη Unknown	21	11,81	62,02
<= 14	7	13,57	46,60
15-19	1.821	12,04	48,34
20-24	11.644	12,56	50,73
25-29	21.860	13,26	54,25
30-34	24.292	13,65	58,41
35-39	23.158	13,85	61,25
40-44	20.459	13,87	63,39
45-49	17.405	13,84	64,93
50-54	15.807	14,12	68,02
55-59	11.718	14,46	69,72
60-64	2.661	14,06	66,17
65-69	385	13,56	67,29
>= 70	74	12,55	65,31
ΣΥΝΟΛΑ TOTAL	151.312	13,69	61,18

⁽¹⁾ Ο αριθμός των οικοδόμων αναφέρεται στους διακριτούς οικοδόμους δηλ. στους οικοδόμους με διαφορετικούς αριθμούς μητρώου ασφαλισμένου.

⁽²⁾ Για τον υπολογισμό της μέσης απασχόλησης και του μέσου ημερομισθίου χρησιμοποιήθηκαν οι πραγματοποιηθείσες ημέρες

ΠΑΡΑΤΗΡΗΣΕΙΣ

- Η μικρότερη μέση τιμή απασχόλησης (12,04 ημέρες) και ημερομισθίου (48,34€) παρατηρούνται στις ηλικίες 15-19 ετών, αντίστοιχα, ενώ οι μεγαλύτερες μέσες τιμές απασχόλησης (14,46 ημέρες) και ημερομισθίου (69,72€) παρατηρούνται στις ηλικίες 55-59 ετών.
- Το μεγαλύτερο ποσοστό οικοδόμων (16,05%) παρουσιάζεται στις ηλικίες 30-34 ετών.
- Η μέση απασχόληση ανέρχεται σε 13,69 ημέρες και το μέσο ημερομίσθιο σε 61,18€.

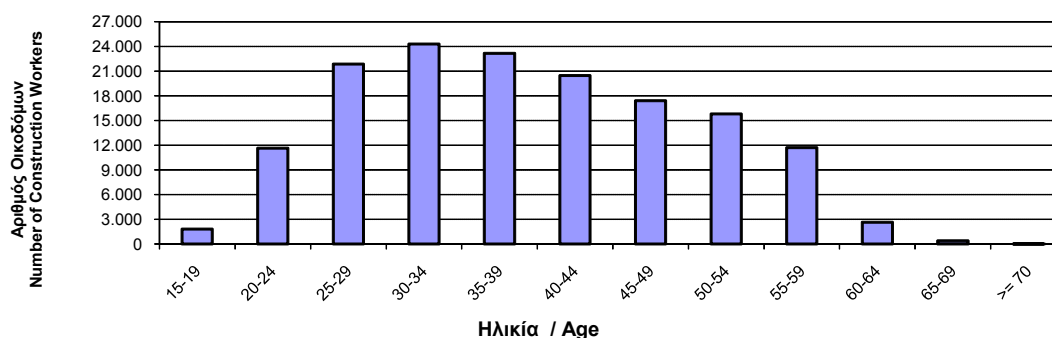
⁽¹⁾ The number of construction workers is distinct, i.e each const. worker is counted only once, regardless the number of different projects he may work for.

⁽²⁾ The number of accomplished working days is used for the calculation of average employment and average wage.

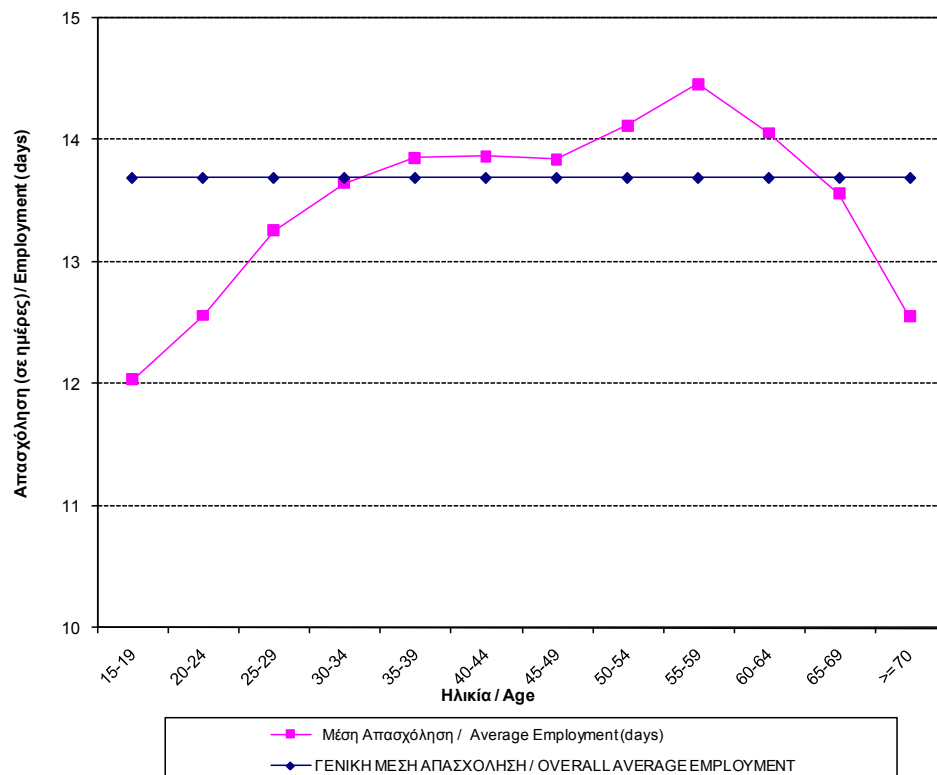
COMMENTS

- The lowest average employment (12,04 days) and wage (48,34€) appears for ages between 15 and 19 years old, while the highest average employment (14,46 days) and wage (69,72€) appears for ages between 55 and 59 years old.
- The highest percentage of the construction workers (16,05%) is aged between 30 and 34.
- The average employment is 13,69 days and the average wage is 61,18€.

ΔΙΑΓΡΑΜΜΑ ΙΙΙ.3.1 : ΑΡΙΘΜΟΣ ΔΙΑΚΡΙΤΩΝ ΟΙΚΟΔΟΜΩΝ ΑΝΑ ΗΛΙΚΙΑ
CHART ΙΙΙ.3.1 : DISTRIBUTION OF DISTINCT CONSTRUCTION WORKERS BY AGE



ΔΙΑΓΡΑΜΜΑ III.3.2 : ΜΕΣΗ ΑΠΑΣΧΟΛΗΣΗ ΟΙΚΟΔΟΜΩΝ ΑΝΑ ΗΛΙΚΙΑ
CHART III.3.2 : AVERAGE EMPLOYMENT (DAYS) OF CONSTRUCTION WORKERS BY AGE



ΔΙΑΓΡΑΜΜΑ III.3.3 : ΜΕΣΟ ΗΜΕΡΟΜΙΣΘΙΟ ΟΙΚΟΔΟΜΩΝ ΑΝΑ ΗΛΙΚΙΑ
CHART III.3.3 : AVERAGE WAGE OF CONSTRUCTION WORKERS BY AGE

