

ΜΗΝΙΑΙΑ ΣΤΟΙΧΕΙΑ

ΑΠΑΣΧΟΛΗΣΗΣ ΙΚΑ-ΕΤΑΜ

ΦΕΒΡΟΥΑΡΙΟΣ 2007

Τα μεγέθη που αναφέρονται στους πίνακες, όπως αριθμός ασφαλισμένων, αριθμός επιχειρήσεων κλπ, αφορούν μόνο στα ελεγμένα στοιχεία και όχι στο σύνολο.

ΠΕΡΙΕΧΟΜΕΝΑ

Σελίδα

ΤΜΗΜΑ 0 : Συγκεντρωτικά στοιχεία

Πίνακας 0.1: ΚΟΙΝΕΣ ΕΠΙΧΕΙΡΗΣΕΙΣ ΚΑΙ ΟΙΚΟΔΟΜΟΤΕΧΝΙΚΑ ΕΡΓΑ – ΚΑΤΑΝΟΜΗ ΤΩΝ ΕΠΙΧΕΙΡΗΣΕΩΝ, ΤΗΣ ΑΠΑΣΧΟΛΗΣΗΣ ΚΑΙ ΤΟΥ ΗΜΕΡΟΜΙΣΘΙΟΥ ΤΩΝ ΑΣΦΑΛΙΣΜΕΝΩΝ ΑΝΑ ΤΥΠΟ ΕΠΙΧΕΙΡΗΣΗΣ - ΔΙΑΓΡΑΜΜΑΤΑ.....	2
Πίνακας 0.2: ΚΟΙΝΕΣ ΕΠΙΧΕΙΡΗΣΕΙΣ - ΚΑΤΑΝΟΜΗ ΤΗΣ ΑΠΑΣΧΟΛΗΣΗΣ, ΤΟΥ ΗΜΕΡΟΜΙΣΘΙΟΥ ΚΑΙ ΤΟΥ ΜΕΣΟΥ ΜΙΣΘΟΥ ΤΩΝ ΑΣΦΑΛΙΣΜΕΝΩΝ ΑΝΑ ΤΥΠΟ ΑΠΑΣΧΟΛΗΣΗΣ.....	3
Πίνακας 0.3: ΚΟΙΝΕΣ ΕΠΙΧΕΙΡΗΣΕΙΣ ΚΑΙ ΟΙΚΟΔΟΜΟΤΕΧΝΙΚΑ ΕΡΓΑ – ΚΑΤΑΝΟΜΗ ΑΣΦΑΛΙΣΜΕΝΩΝ ΑΝΑ ΥΠΗΚΟΟΤΗΤΑ.....	4
Πίνακας 0.4: ΚΟΙΝΕΣ ΕΠΙΧΕΙΡΗΣΕΙΣ ΚΑΙ ΟΙΚΟΔΟΜΟΤΕΧΝΙΚΑ ΕΡΓΑ – ΚΑΤΑΝΟΜΗ ΑΣΦΑΛΙΣΜΕΝΩΝ ΑΝΑ ΗΛΙΚΙΑ ΚΑΙ ΦΥΛΟ.....	5
Πίνακας 0.5: ΚΟΙΝΕΣ ΕΠΙΧΕΙΡΗΣΕΙΣ ΚΑΙ ΟΙΚΟΔΟΜΟΤΕΧΝΙΚΑ ΕΡΓΑ – ΚΑΤΑΝΟΜΗ ΑΣΦΑΛΙΣΜΕΝΩΝ ΑΝΑ ΟΙΚΟΝΟΜΙΚΗ ΔΡΑΣΤΗΡΙΟΤΗΤΑ ΚΑΙ ΥΠΗΚΟΟΤΗΤΑ.....	6
Πίνακας 0.6: ΚΟΙΝΕΣ ΕΠΙΧΕΙΡΗΣΕΙΣ ΚΑΙ ΟΙΚΟΔΟΜΟΤΕΧΝΙΚΑ ΕΡΓΑ – ΚΑΤΑΝΟΜΗ ΑΣΦΑΛΙΣΜΕΝΩΝ ΑΝΑ ΕΠΑΓΓΕΛΜΑ ΚΑΙ ΥΠΗΚΟΟΤΗΤΑ.....	7

ΤΜΗΜΑ Ι: Κοινές Επιχειρήσεις με 10 Μισθωτούς και Άνω

Πίνακας Ι.1: ΑΡΙΘΜΟΣ ΕΠΙΧΕΙΡΗΣΕΩΝ ΚΑΙ ΑΡΙΘΜΟΣ ΑΣΦΑΛΙΣΜΕΝΩΝ ΣΤΟ Ι.Κ.Α - ΔΙΑΓΡΑΜΜΑ	9
Πίνακας Ι.2: ΑΡΙΘΜΟΣ ΑΣΦΑΛΙΣΜΕΝΩΝ ΣΤΟ Ι.Κ.Α. ΚΑΤΑ ΤΥΠΟ ΑΠΑΣΧΟΛΗΣΗΣ, ΦΥΛΟ, ΜΕΣΗ ΑΠΑΣΧΟΛΗΣΗ ΚΑΙ ΜΕΣΟ ΗΜΕΡΟΜΙΣΘΙΟ - ΔΙΑΓΡΑΜΜΑΤΑ.....	10
Πίνακας Ι.3: ΑΡΙΘΜΟΣ ΑΣΦΑΛΙΣΜΕΝΩΝ, ΜΕΣΗ ΑΠΑΣΧΟΛΗΣΗ, ΜΕΣΟ ΗΜΕΡΟΜΙΣΘΙΟ ΚΑΤΑ ΟΙΚΟΝΟΜΙΚΗ ΔΡΑΣΤΗΡΙΟΤΗΤΑ ΕΡΓΟΔΟΤΗ ΚΑΙ ΦΥΛΟ ΓΙΑ ΠΛΗΡΗ ΑΠΑΣΧΟΛΗΣΗ.....	12-15
Πίνακας Ι.4: ΑΡΙΘΜΟΣ ΑΣΦΑΛΙΣΜΕΝΩΝ, ΜΕΣΗ ΑΠΑΣΧΟΛΗΣΗ, ΜΕΣΟ ΗΜΕΡΟΜΙΣΘΙΟ ΚΑΤΑ ΟΙΚΟΝΟΜΙΚΗ ΔΡΑΣΤΗΡΙΟΤΗΤΑ ΕΡΓΟΔΟΤΗ ΚΑΙ ΦΥΛΟ ΓΙΑ ΠΛΗΡΗ ΑΠΑΣΧΟΛΗΣΗ ΣΤΗ ΜΕΤΑΠΟΙΗΣΗ.....	16-18

ΤΜΗΜΑ ΙΙ: Κοινές Επιχειρήσεις με Λιγότερους από 10 Μισθωτούς

Πίνακας ΙΙ.1: ΑΡΙΘΜΟΣ ΕΠΙΧΕΙΡΗΣΕΩΝ ΚΑΙ ΑΡΙΘΜΟΣ ΑΣΦΑΛΙΣΜΕΝΩΝ ΣΤΟ Ι.Κ.Α - ΔΙΑΓΡΑΜΜΑ.....	20
Πίνακας ΙΙ.2: ΑΡΙΘΜΟΣ ΑΣΦΑΛΙΣΜΕΝΩΝ ΣΤΟ Ι.Κ.Α. ΚΑΤΑ ΤΥΠΟ ΑΠΑΣΧΟΛΗΣΗΣ, ΦΥΛΟ, ΜΕΣΗ ΑΠΑΣΧΟΛΗΣΗ ΚΑΙ ΜΕΣΟ ΗΜΕΡΟΜΙΣΘΙΟ - ΔΙΑΓΡΑΜΜΑΤΑ.....	21
Πίνακας ΙΙ.3: ΑΡΙΘΜΟΣ ΑΣΦΑΛΙΣΜΕΝΩΝ, ΜΕΣΗ ΑΠΑΣΧΟΛΗΣΗ, ΜΕΣΟ ΗΜΕΡΟΜΙΣΘΙΟ ΚΑΤΑ ΟΙΚΟΝΟΜΙΚΗ ΔΡΑΣΤΗΡΙΟΤΗΤΑ ΕΡΓΟΔΟΤΗ ΚΑΙ ΦΥΛΟ ΓΙΑ ΠΛΗΡΗ ΑΠΑΣΧΟΛΗΣΗ.....	23-26
Πίνακας ΙΙ.4: ΑΡΙΘΜΟΣ ΑΣΦΑΛΙΣΜΕΝΩΝ, ΜΕΣΗ ΑΠΑΣΧΟΛΗΣΗ, ΜΕΣΟ ΗΜΕΡΟΜΙΣΘΙΟ ΚΑΤΑ ΟΙΚΟΝΟΜΙΚΗ ΔΡΑΣΤΗΡΙΟΤΗΤΑ ΕΡΓΟΔΟΤΗ ΚΑΙ ΦΥΛΟ ΓΙΑ ΠΛΗΡΗ ΑΠΑΣΧΟΛΗΣΗ ΣΤΗ ΜΕΤΑΠΟΙΗΣΗ.....	27-29

ΤΜΗΜΑ ΙΙΙ : Οικοδομοτεχνικά Έργα - Οικοδόμοι

Πίνακας ΙΙΙ.1: ΓΕΩΓΡΑΦΙΚΗ ΚΑΤΑΝΟΜΗ ΕΡΓΩΝ ΚΑΙ ΟΙΚΟΔΟΜΩΝ - ΔΙΑΓΡΑΜΜΑΤΑ.....	31
Πίνακας ΙΙΙ.2: ΑΡΙΘΜΟΣ ΕΡΓΩΝ ΚΑΙ ΟΙΚΟΔΟΜΩΝ, ΜΕΣΗ ΑΠΑΣΧΟΛΗΣΗ, ΜΕΣΟ ΗΜΕΡΟΜΙΣΘΙΟ ΑΝΑ ΥΠΟΚΑΤΑΣΤΗΜΑ.....	33-41
Πίνακας ΙΙΙ.3: ΑΡΙΘΜΟΣ ΟΙΚΟΔΟΜΩΝ, ΜΕΣΗ ΑΠΑΣΧΟΛΗΣΗ, ΜΕΣΟ ΗΜΕΡΟΜΙΣΘΙΟ ΑΝΑ ΗΛΙΚΙΑ – ΔΙΑΓΡΑΜΜΑΤΑ.....	43

Τμήμα 0 : Συγκεντρωτικά Στοιχεία

ΦΕΒΡΟΥΑΡΙΟΣ 2007 / FEBRUARY 2007

ΠΙΝΑΚΑΣ 0.1: ΚΟΙΝΕΣ ΕΠΙΧΕΙΡΗΣΕΙΣ ΚΑΙ ΟΙΚΟΔΟΜΟΤΕΧΝΙΚΑ ΕΡΓΑ
ΚΑΤΑΝΟΜΗ ΤΩΝ ΕΠΙΧΕΙΡΗΣΕΩΝ, ΤΗΣ ΑΠΑΣΧΟΛΗΣΗΣ ΚΑΙ ΤΟΥ ΗΜΕΡΟΜΙΣΘΙΟΥ ΤΩΝ ΑΣΦΑΛΙΣΜΕΝΩΝ ΑΝΑ ΤΥΠΟ ΕΠΙΧΕΙΡΗΣΗΣ
TABLE 0.1 : ENTERPRISES & CONSTRUCTIONS
DISTRIBUTION OF ENTERPRISES, AVERAGE DAYS OF EMPLOYMENT PER MONTH , AVERAGE WAGE PER DAY BY TYPE OF ENTERPRISE

ΤΥΠΟΣ ΕΠΙΧΕΙΡΗΣΗΣ TYPE OF ENTERPRISE	Αριθμός Επιχειρήσεων & Οικοδομοτεχνικών Έργων Number of Enterprises & Constructions	Αριθμός Ασφαλισμένων Number of Insured Individuals			Μέση Απασχόληση days of Employment per month			Μέσο Ημερομίσθιο (Τακτικών Αποδοχών) Average Wage per day (Regular earnings only)		
		Άνδρες Males	Γυναίκες Females	Σύνολο Total	Άνδρες Males	Γυναίκες Females	Σύνολο Total	Άνδρες Males	Γυναίκες Females	Σύνολο Total
Κοινές Επιχειρήσεις - Enterprises	256.869	920.005	794.976	1.714.981	23,04	22,41	22,75	53,21	40,94	47,57
Οικοδομοτεχνικά Έργα - Constructions	52.955	175.164	2.567	177.731	14,20	14,06	14,20	56,68	51,91	56,61
Σύνολο Total	309.824	1.095.169	797.543	1.892.712	21,66	22,38	21,97	53,57	40,96	48,10

Παρατηρήσεις:

1) Ο αριθμός ασφαλισμένων είναι διακριτός και δεν είναι το σύνολο των ασφαλισμένων του ΙΚΑ-ΕΤΑΜ αλλά μόνο όσοι έχουν ενταχτεί στο σύστημα των ΑΠΔ και έχουν ελεγχθεί κατά την ημερομηνία επεξεργασίας των στοιχείων.

2) Η μέση απασχόληση και το μέσο ημερομίσθιο αναφέρονται για κάθε απασχόληση εργαζομένου χωρίς να περιλαμβάνουν το σύνολο των απασχολήσεων του σε περίπτωση πολλαπλών απασχολήσεων.

Comments

1) The number of insured individuals is distinct and does not refer to the total population insured by IKA-ETAM but to those individuals which are insured through the DPS (Detailed Periodical Statements) system and have been checked by the data processing date

2) Average days of employment per month and average wage per day do not refer to distinct individuals as for those with more than one employment, days and salary are not aggregated.

3) Regular earnings exclude bonuses and overtime

ΦΕΒΡΟΥΑΡΙΟΣ 2007 / FEBRUARY 2007

ΠΙΝΑΚΑΣ 0.2 : ΚΟΙΝΕΣ ΕΠΙΧΕΙΡΗΣΕΙΣ

ΚΑΤΑΝΟΜΗ ΤΗΣ ΑΠΑΣΧΟΛΗΣΗΣ, ΤΟΥ ΗΜΕΡΟΜΙΣΘΙΟΥ ΚΑΙ ΤΟΥ ΜΕΣΟΥ ΜΙΣΘΟΥ ΤΩΝ ΑΣΦΑΛΙΣΜΕΝΩΝ ΑΝΑ ΤΥΠΟ ΑΠΑΣΧΟΛΗΣΗΣ

TABLE 0.2 : REGULAR ENTERPRISES

DISTRIBUTION OF EMPLOYMENT, AVERAGE WAGE PER DIEM, AND AVERAGE SALARY OF THE INSURED INDIVIDUALS BY TYPE OF EMPLOYMENT

		ΦΕΒΡΟΥΑΡΙΟΣ 2007 / FEBRUARY 2007					
ΤΥΠΟΣ ΑΠΑΣΧΟΛΗΣΗΣ		ΦΥΛΟ	ΑΝΔΡΕΣ MEN	ΓΥΝΑΙΚΕΣ WOMEN	ΣΥΝΟΛΟ TOTAL	SEX	TYPE OF EMPLOYMENT
ΣΥΝΟΛΟ ΚΟΙΝΩΝ ΕΠΙΧΕΙΡΗΣΕΩΝ	ΠΛΗΡΗΣ ΑΠΑΣΧΟΛΗΣΗ	ΑΡΙΘΜΟΣ ΑΣΦΑΛΙΣΜΕΝΩΝ	840.398	625.916	1.466.314	NUMBER OF INSURED INDIVIDUALS	FULL TIME
		ΜΕΣΗ ΑΠΑΣΧΟΛΗΣΗ	23,78	23,87	23,82	AVERAGE EMPLOYMENT	
		ΜΕΣΟ ΗΜΕΡΟΜΙΣΘΙΟ	55,36	44,88	50,87	AVERAGE WAGE	
		ΜΕΣΟΣ ΜΙΣΘΟΣ	1316,20	1071,21	1211,62	AVERAGE SALARY	
	ΜΕΡΙΚΗ ΑΠΑΣΧΟΛΗΣΗ	ΑΡΙΘΜΟΣ ΑΣΦΑΛΙΣΜΕΝΩΝ	102.142	195.785	297.927	NUMBER OF INSURED INDIVIDUALS	PART TIME
		ΜΕΣΗ ΑΠΑΣΧΟΛΗΣΗ	17,11	17,73	17,52	AVERAGE EMPLOYMENT	
		ΜΕΣΟ ΗΜΕΡΟΜΙΣΘΙΟ	29,76	24,71	26,40	AVERAGE WAGE	
		ΜΕΣΟΣ ΜΙΣΘΟΣ	509,33	438,04	462,48	AVERAGE SALARY	
	ΣΥΝΟΛΟ*	ΑΡΙΘΜΟΣ ΑΣΦΑΛΙΣΜΕΝΩΝ	947.291	827.951	1.775.242	NUMBER OF INSURED INDIVIDUALS	TOTAL
		ΜΕΣΗ ΑΠΑΣΧΟΛΗΣΗ	23,04	22,41	22,75	AVERAGE EMPLOYMENT	
		ΜΕΣΟ ΗΜΕΡΟΜΙΣΘΙΟ	53,21	40,94	47,57	AVERAGE WAGE	
		ΜΕΣΟΣ ΜΙΣΘΟΣ	1226,25	917,19	1082,11	AVERAGE SALARY	

(1) Ο αριθμός των ασφαλισμένων δεν είναι διακριτός, επειδή ο ίδιος ασφαλισμένος μπορεί να μετρηθεί τόσες φορές όσοι είναι και οι εργοδότες του.

(1) The number of insured individuals is not distinct, because the same person can be counted as many times as many employers it has.

(2) Ως ασφαλισμένοι με "πλήρη απασχόληση" έχει ληφθεί ο αριθμός των ασφαλισμένων του ΙΚΑ-ΕΤΑΜ που εργάζονται με πλήρες ωράριο ανεξάρτητα από τον αριθμό των ημερών εβδομαδιαίως, αλλιώς θεωρούνται ως εργαζόμενοι με "μερική απασχόληση"

(2) Full-time employees refer to number of individuals insured by IKA-ETAM who work full-time regardless of the number of working days per week, in any other case, they are considered part-time employees.

(3) Στο " ΣΥΝΟΛΟ* " περιλαμβάνονται οι μισθωτοί με πλήρη και μερική απασχόληση καθώς και εκείνοι για τους οποίους δεν έχει δηλωθεί ή είναι λάθος ο τύπος της απασχόλησης

(3) As "TOTAL" we consider all employees with full or part time employment and even those for which no type of employment has been declared or it is wrong.

ΦΕΒΡΟΥΑΡΙΟΣ 2007 / FEBRUARY 2007

ΠΙΝΑΚΑΣ 0.3 : ΚΟΙΝΕΣ ΕΠΙΧΕΙΡΗΣΕΙΣ ΚΑΙ ΟΙΚΟΔΟΜΟΤΕΧΝΙΚΑ ΕΡΓΑ
ΚΑΤΑΝΟΜΗ ΑΣΦΑΛΙΣΜΕΝΩΝ ΑΝΑ ΥΠΗΚΟΟΤΗΤΑ
TABLE 0.3 : ENTERPRISES & CONSTRUCTIONS
DISTRIBUTION OF INSURED POPULATION BY NATIONALITY

Υπηκοότητα Nationality	Αριθμός Ασφαλισμένων σε Κοινές Επιχειρήσεις (1)				Αριθμός Ασφαλισμένων σε Οικοδομοτεχνικά Έργα ⁽¹⁾				Σύνολο Ασφαλισμένων ⁽¹⁾			
	Number of Insured Individuals in Enterprises ⁽¹⁾				Number of Insured Individuals in Constructions ⁽¹⁾				Total Insured Population ⁽¹⁾			
	Άνδρες Males	Γυναίκες Females	Σύνολο Total	%	Άνδρες Males	Γυναίκες Females	Σύνολο Total	%	Άνδρες Males	Γυναίκες Females	Σύνολο Total	%
Ελλάδα - Greece	820.943	727.836	1.548.779	90,31	93.048	1.724	94.772	53,32	913.991	729.560	1.643.551	86,84
Αλβανία - Albania	47.264	25.850	73.114	4,26	59.525	526	60.051	33,79	106.789	26.376	133.165	7,04
Ρωσία - Russia	5.611	11.003	16.614	0,97	3.192	67	3.259	1,83	8.803	11.070	19.873	1,05
Βουλγαρία - Bulgaria	4.239	7.902	12.141	0,71	1.573	38	1.611	0,91	5.812	7.940	13.752	0,73
Πακιστάν - Pakistan	10.995	35	11.030	0,64	1.697	6	1.703	0,96	12.692	41	12.733	0,67
Ρουμανία - Romania	4.326	3.745	8.071	0,47	4.880	83	4.963	2,79	9.206	3.828	13.034	0,69
Ινδία - India	4.500	102	4.602	0,27	473	1	474	0,27	4.973	103	5.076	0,27
Φιλιππίνες - Philippines	1.150	3.159	4.309	0,25	17	1	18	0,01	1.167	3.160	4.327	0,23
Μπαγκλαντές - Bangladesh	3.513	29	3.542	0,21	74	0	74	0,04	3.587	29	3.616	0,19
Γεωργία - Georgia	1.281	2.062	3.343	0,19	1.149	21	1.170	0,66	2.430	2.083	4.513	0,24
Πολωνία - Poland	1.319	1.620	2.939	0,17	1.722	26	1.748	0,98	3.041	1.646	4.687	0,25
Ουκρανία - Ukraine	648	2.107	2.755	0,16	320	13	333	0,19	968	2.120	3.088	0,16
Αίγυπτος - Egypt	2.106	131	2.237	0,13	2.904	9	2.913	1,64	5.010	140	5.150	0,27
Κύπρος - Cyprus	1.125	998	2.123	0,12	12	1	13	0,01	1.137	999	2.136	0,11
Βρετανία - United Kingdom	669	728	1.397	0,08	26	0	26	0,01	695	728	1.423	0,08
Μολδαβία - Moldavia	428	798	1.226	0,07	390	10	400	0,23	818	808	1.626	0,09
Συρία - Syria	1.074	67	1.141	0,07	2.532	17	2.549	1,43	3.606	84	3.690	0,19
Σερβία - Serbia	570	555	1.125	0,07	133	3	136	0,08	703	558	1.261	0,07
Ιράκ - Iraq	1.000	56	1.056	0,06	346	0	346	0,19	1.346	56	1.402	0,07
Κίνα - China	653	393	1.046	0,06	1	0	1	0,00	654	393	1.047	0,06
Γερμανία - Germany	427	566	993	0,06	26	3	29	0,02	453	569	1.022	0,05
Αρμενία - Armenia	415	416	831	0,05	197	5	202	0,11	612	421	1.033	0,05
Ιταλία - Italy	412	336	748	0,04	14	0	14	0,01	426	336	762	0,04
Τουρκία - Turkey	470	257	727	0,04	143	3	146	0,08	613	260	873	0,05
Γαλλία - France	381	328	709	0,04	5	0	5	0,00	386	328	714	0,04
Αιθιοπία - Aithiopia	221	395	616	0,04	5	0	5	0,00	226	395	621	0,03
Σρι Λάνκα - Sri Lanca	261	256	517	0,03	5	0	5	0,00	266	256	522	0,03
ΗΠΑ - USA	229	260	489	0,03	6	0	6	0,00	235	260	495	0,03
Λοιπές - Others	3.775	2.986	6.761	0,39	749	10	759	0,43	4.524	2.996	7.520	0,40
ΣΥΝΟΛΑ / TOTAL	920.005	794.976	1.714.981	100	175.164	2.567	177.731	100	1.095.169	797.543	1.892.712	100

(1) Ο αριθμός των ασφαλισμένων είναι διακριτός. (1) The number of insured individuals is distinct

ΦΕΒΡΟΥΑΡΙΟΣ 2007 / FEBRUARY 2007

ΠΙΝΑΚΑΣ 0.4 : ΚΟΙΝΕΣ ΕΠΙΧΕΙΡΗΣΕΙΣ ΚΑΙ ΟΙΚΟΔΟΜΟΤΕΧΝΙΚΑ ΕΡΓΑ

ΚΑΤΑΝΟΜΗ ΑΣΦΑΛΙΣΜΕΝΩΝ ΑΝΑ ΗΛΙΚΙΑ ΚΑΙ ΦΥΛΟ

TABLE 0.4 : ENTERPRISES & CONSTRUCTIONS

DISTRIBUTION OF INSURED POPULATION BY AGE AND SEX

Ηλικία Age	Αριθμός Ασφαλισμένων σε Κοινές Επιχειρήσεις ⁽¹⁾ Number of Insured Individuals in Enterprises ⁽¹⁾				Αριθμός Ασφαλισμένων σε Οικοδομοτεχνικά Έργα ⁽¹⁾ Number of Insured Individuals in Constructions ⁽¹⁾				Σύνολο Ασφαλισμένων ⁽¹⁾ Total Insured Population ⁽¹⁾			
	Άνδρες Males	Γυναίκες Females	Σύνολο Total	%	Άνδρες Males	Γυναίκες Females	Σύνολο Total	%	Άνδρες Males	Γυναίκες Females	Σύνολο Total	%
Άγνωστη Unknown	129	91	220	0,01	12.167	174	12.341	6,94	12.296	265	12.561	0,66
<= 14	7	6	13	0,00	17	0	17	0,01	24	6	30	0,00
15-19	12.442	9.694	22.136	1,29	2.535	10	2.545	1,43	14.977	9.704	24.681	1,30
20-24	81.404	91.231	172.635	10,07	15.015	171	15.186	8,54	96.419	91.402	187.821	9,92
25-29	153.786	162.388	316.174	18,44	24.434	376	24.810	13,96	178.220	162.764	340.984	18,02
30-34	160.309	143.399	303.708	17,71	26.385	438	26.823	15,09	186.694	143.837	330.531	17,46
35-39	148.782	124.663	273.445	15,94	24.661	423	25.084	14,11	173.443	125.086	298.529	15,77
40-44	114.229	94.658	208.887	12,18	20.829	341	21.170	11,91	135.058	94.999	230.057	12,15
45-49	96.627	78.287	174.914	10,20	18.241	296	18.537	10,43	114.868	78.583	193.451	10,22
50-54	79.027	54.030	133.057	7,76	16.425	225	16.650	9,37	95.452	54.255	149.707	7,91
55-59	51.610	25.898	77.508	4,52	11.609	93	11.702	6,58	63.219	25.991	89.210	4,71
60-64	17.623	8.384	26.007	1,52	2.430	19	2.449	1,38	20.053	8.403	28.456	1,50
65-69	3.087	1.762	4.849	0,28	344	0	344	0,19	3.431	1.762	5.193	0,27
>=70	943	485	1.428	0,08	72	1	73	0,04	1.015	486	1.501	0,08
Σύνολο Total	920.005	794.976	1.714.981	100,0	175.164	2.567	177.731	100,0	1.095.169	797.543	1.892.712	100,0

⁽¹⁾ Ο αριθμός των ασφαλισμένων είναι διακριτός

⁽¹⁾ The number of insured individuals is distinct

ΠΙΝΑΚΑΣ 0.5 : ΚΟΙΝΕΣ ΕΠΙΧΕΙΡΗΣΕΙΣ ΚΑΙ ΟΙΚΟΔΟΜΟΤΕΧΝΙΚΑ ΕΡΓΑ
ΚΑΤΑΝΟΜΗ ΑΣΦΑΛΙΣΜΕΝΩΝ* ΑΝΑ ΟΙΚΟΝΟΜΙΚΗ ΔΡΑΣΤΗΡΙΟΤΗΤΑ ΚΑΙ ΥΠΗΚΟΟΤΗΤΑ
TABLE 0.5 : ENTERPRISES & CONSTRUCTIONS
DISTRIBUTION OF INSURED POPULATION BY ECONOMIC ACTIVITY & NATIONALITY

Οικονομική δραστηριότητα		Ελλάδα Greece	%	Χώρες Ε.Ε. (24) EU (24) Countries	%	Αλβανία Albania	%	Υπόλοιποι Others	%	Σύνολο Total	%		Economic activity
Γεωργία, κτηνοτροφία, θήρα και σ.β.δ.	A	5.930	0,36	22	0,18	523	0,39	308	0,30	6.783	0,36	A	Agriculture, hunting and related service activities
Αλιεία	B	2.244	0,14	21	0,17	91	0,07	126	0,12	2.482	0,13	B	Fishing
Ορυχεία και Λατομεία	Γ	7.137	0,43	27	0,22	293	0,22	265	0,26	7.722	0,41	Γ	Mining & quarrying
Μεταποιητικές Βιομηχανίες	Δ	311.404	18,95	1.513	12,14	21.115	15,86	25.038	24,18	359.070	18,97	Δ	Manufacturing
Παροχή ηλ. ρεύματος φυσικού αερίου και νερού	E	15.157	0,92	11	0,09	104	0,08	63	0,06	15.335	0,81	E	Electricity, gas and water supply
Κατασκευές	ΣΤ	150.672	9,17	2.280	18,29	66.421	49,88	24.690	23,85	244.063	12,89	ΣΤ	Constructions
Χονδρικό και Λιανικό εμπόριο	Z	385.836	23,48	1.958	15,71	16.795	12,61	15.072	14,56	419.661	22,17	Z	Wholesale & retail trade
Ξενοδοχεία και Εστιατόρια	H	96.215	5,85	1.373	11,02	11.891	8,93	11.792	11,39	121.271	6,41	H	Hotels & restaurants
Μεταφορές, αποθήκευση και επικοινωνίες	Θ	123.857	7,54	764	6,13	2.115	1,59	2.372	2,29	129.108	6,82	Θ	Transport storage & communications
Ενδιάμεσοι χρηματοπιστωτικοί οργανισμοί	I	57.848	3,52	317	2,54	196	0,15	217	0,21	58.578	3,09	I	Financial intermedation
Διαχείριση ακίνητης περιουσίας	K	122.639	7,46	1.204	9,66	5.059	3,80	5.223	5,04	134.125	7,09	K	Real estate, renting and business activities
Δημόσια διοίκηση και άμυνα	Λ	60.191	3,66	62	0,50	123	0,09	131	0,13	60.507	3,20	Λ	Public administration & defence, compulsory socoal security
Εκπαίδευση	M	112.220	6,83	1.251	10,04	957	0,72	973	0,94	115.401	6,10	M	Education
Υγεία και κοινωνική μέριμνα	N	78.584	4,78	524	4,20	1.142	0,86	920	0,89	81.170	4,29	N	Health & social work
Άλλες δραστηριότητες	Ξ	94.295	5,74	664	5,33	2.962	2,22	2.521	2,43	100.442	5,31	Ξ	Other community, social and personal service activities
Ιδιωτικά νοικοκυριά	O	5.765	0,35	306	2,46	2.683	2,01	13.005	12,56	21.759	1,15	O	Private households with employed persons
Ετερόδοκοι οργανισμοί	Π	1.179	0,07	75	0,60	11	0,01	70	0,07	1.335	0,07	Π	Extra territorial organizations & bodies
Άγνωστο		12.378	0,75	91	0,73	684	0,51	747	0,72	13.900	0,73		Unknown
Σύνολο		1.643.551	100,00	12.463	100,00	133.165	100,00	103.533	100,00	1.892.712	100,00		Total

* Ο αριθμός των ασφαλισμένων είναι διακριτός

* The number of insured individuals is distinct

ΠΑΡΑΤΗΡΗΣΕΙΣ ΩΣ ΠΡΟΣ ΤΗΝ ΟΙΚΟΝΟΜΙΚΗ ΔΡΑΣΤΗΡΙΟΤΗΤΑ ΕΡΓΟΔΟΤΗ

1. Στο Σύνολο των ασφαλισμένων απασχολούνται στο χονδρ. & λιαν. εμπόριο 22,17%, στις μεταποιητικές το 18,97%
2. Οι Έλληνες απασχολούνται στο χονδρικό & λιανικό εμπόριο 23,48%, στις μεταποιητικές 18,95%
3. Οι Υπήκοοι των άλλων χωρών της Ε.Ε απασχολούνται στις κατασκευές 18,29% και στο χονδρικό και λιανικό εμπόριο το 15,71%
4. Οι Αλβανοί απασχολούνται στις κατασκευές 49,88% και στις μεταποιητικές βιομηχανίες είναι 15,86%.
5. Οι Υπόλοιποι αλλοδαποί εργαζόμενοι απασχολούνται στις μεταποιητικές 24,18% και στις κατασκευές 23,85%.

COMMENTS ON EMPLOYER'S ECONOMIC ACTIVITY

- 1) 22,17% of Insured Population is employed in 'Wholesale & retail trade' and 18,97% in 'Manufacturing'
- 2) 23,48% of Insured Greeks is employed in 'Wholesale & retail trade', 18,95% in 'Manufacturing'
- 3) 18,29% of insured EU citizens is employed in 'Constructions', 15,71% in 'Wholesale & retail trade'
- 4) 49,88 % of insured Albanians is employed in 'Constructions' and 15,86% in 'Manufacturing'
- 5) 24,18% of the insured foreigner workers is employed in 'Manufacturing' and 23,85% in 'Construction'

ΦΕΒΡΟΥΑΡΙΟΣ 2007 / FEBRUARY 2007

**ΠΙΝΑΚΑΣ 0.6 : ΚΟΙΝΕΣ ΕΠΙΧΕΙΡΗΣΕΙΣ ΚΑΙ ΟΙΚΟΔΟΜΟΤΕΧΝΙΚΑ ΕΡΓΑ
ΚΑΤΑΝΟΜΗ ΑΣΦΑΛΙΣΜΕΝΩΝ ΑΝΑ ΕΠΑΓΓΕΛΜΑ ΚΑΙ ΥΠΗΚΟΟΤΗΤΑ
TABLE 0.6 : ENTERPRISES & CONSTRUCTIONS
DISTRIBUTION OF INSURED POPULATION BY OCCUPATION & NATIONALITY**

Επάγγελμα		Ελλάδα Greece	%	Χώρες Ε.Ε. (24) EU (24) Countries	%	Αλβανία Albania	%	Υπόλοιποι Others	%	Σύνολο Total	%	OCCUPATION
Μέλη των βουλευομένων σωμάτων και ανώτερα διοικητικά στελέχη της Δημόσιας Διοίκησης και των οργανισμών ειδικών συμφερόντων	1	11.766	0,72	227	1,82	19	0,01	95	0,09	12.107	0,64	1 Legislators and senior officials
Πρόσωπα που ασκούν επιστημονικά, καλλιτεχνικά και συναφή επαγγέλματα	2	165.472	10,07	1.798	14,43	632	0,47	923	0,89	168.825	8,92	2 Scientific, artistic and related professions
Τεχνολόγοι, τεχνικοί βοηθοί και ασκούντες επαγγέλματα	3	161.995	9,86	869	6,97	1.347	1,01	1.469	1,42	165.680	8,75	3 Physical and engineering science associate professionals
Υπάλληλοι γραφείου και ασε	4	420.416	25,58	3.019	24,22	4.763	3,58	5.379	5,20	433.577	22,91	4 Office clerks
Απασχολούμενοι στην παροχή υπηρεσιών και πωλητές σε καταστήματα και υπαίθριες αγορές	5	260.048	15,82	1.796	14,41	14.090	10,58	11.565	11,17	287.499	15,19	5 Provision of services, and Salespersons in stores and outdoor markets
Ειδικευμένοι γεωργοί, κτηνοτρόφοι, δασοκόμοι και αλιείς	6	14.706	0,89	34	0,27	553	0,42	336	0,32	15.629	0,83	6 Specialized farmers, foresters, fishermen and cattlemans
Ειδικευμένοι τεχνίτες και ασε	7	151.883	9,24	683	5,48	12.077	9,07	10.905	10,53	175.548	9,27	7 Skilled laborers
Χειριστές σταθερών βιομηχανικών εγκαταστάσεων, μηχανημάτων και εξοπλισμού και συναρμολογητές	8	162.017	9,86	348	2,79	7.423	5,57	6.796	6,56	176.584	9,33	8 Stationery-plant and related operators
Ανεπίδοκτοι εργάτες, χειρώνακτες και μικροεπαγγελματίες	9	284.631	17,32	3.599	28,88	91.668	68,84	65.428	63,20	445.326	23,53	9 Unskilled laborers, manual laborers and small professionals
Ένοπλες δυνάμεις	0	308	0,02	1	0,01	2	0,00	6	0,01	317	0,02	0 Armed forces
Άγνωστο		10.309	0,63	89	0,71	591	0,44	631	0,61	11.620	0,61	Unknown
Σύνολο		1.643.551	100,00	12.463	100,00	133.165	100,00	103.533	100,00	1.892.712	100,00	Total

* Ο αριθμός των ασφαλισμένων είναι διακριτός

* The number of insured individuals is distinct

ΠΑΡΑΤΗΡΗΣΕΙΣ ΩΣ ΠΡΟΣ ΤΗ ΚΑΤΑΝΟΜΗ ΕΠΑΓΓΕΛΜΑΤΩΝ

1. Στο Σύνολο των ασφαλισμένων οι ανεπίδοκτοι εργάτες είναι 23,53% & οι υπάλληλοι γραφείου 22,91%.
2. Στους Έλληνες ασφαλισμένους οι υπάλληλοι γραφείου είναι 25,58% & οι ανεπίδοκτοι εργάτες είναι 17,32%.
3. Στους Υπηκόους των άλλων χωρών της Ε.Ε. οι ανεπίδοκτοι εργάτες είναι 28,88% και οι υπάλληλοι γραφείου 24,22% .
4. Στους Αλβανούς οι ανεπίδοκτοι εργάτες είναι 68,84% και οι ασχολούμενοι στην παροχή υπηρεσιών και πωλητές σε καταστήματα και υπαίθριες αγορές είναι 10,58%.
5. Στους Υπόλοιπους αλλοδαπούς οι ανεπίδοκτοι εργάτες είναι 63,20% & οι απασχολούμενοι στην παροχή υπηρεσιών και πωλητές σε καταστήματα και υπαίθριες αγορές είναι 11,17%.

COMMENTS ON OCCUPATION DISTRIBUTION

- 1) 23,53% of Insured Population is employed as 'Unskilled laborers' and 22,91% as 'Office clerks'
- 2) 25,58% of insured Greeks is employed as 'Office clerks' and 17,32% as 'Unskilled laborers'
- 3) 28,88% of insured EU citizens is employed as 'Unskilled laborers' and 24,22% as 'Office clerks'.
- 4) 68,84% of insured Albanians individuals is employed as 'Unskilled laborers' and 10,58% as 'Provision of services and Salespersons in stores and outdoor markets'
- 5) 63,20% of insured Foreigner workers is employed as 'Unskilled laborers' and 11,17% as 'Provision of services and Salepersons in stores and outdoor markets'

***Τμήμα Ι : Κοινές Επιχειρήσεις με 10
μισθωτούς και άνω***

**ΠΙΝΑΚΑΣ Ι.1 : ΚΟΙΝΕΣ ΕΠΙΧΕΙΡΗΣΕΙΣ ΜΕ 10 ΜΙΣΘΩΤΟΥΣ ΚΑΙ ΑΝΩ
ΑΡΙΘΜΟΣ ΕΠΙΧΕΙΡΗΣΕΩΝ ΚΑΙ ΑΡΙΘΜΟΣ ΑΣΦΑΛΙΣΜΕΝΩΝ
TABLE I.1 : ENTERPRISES WITH 10 OR MORE EMPLOYEES
NUMBER OF ENTERPRISES & NUMBER OF INSURED INDIVIDUALS**

Αρ. Επιχειρήσεων ⁽¹⁾ No of Enterprises ⁽¹⁾	Αριθμός Ασφαλισμένων ⁽²⁾ Number of Insured Individuals ⁽²⁾		
	Ανδρες Males	Γυναίκες Females	Σύνολο Total
26.769	675.864	555.522	1.231.386

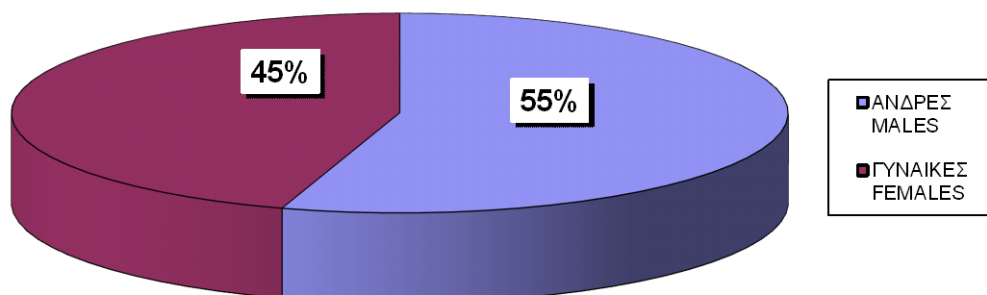
⁽¹⁾ Ως αριθμός επιχειρήσεων έχει ληφθεί ο αριθμός των εδρών των επιχειρήσεων (διακριτοί Αρ.Μητρ.Εργοδότη).

⁽²⁾ Ο αριθμός ασφαλισμένων αφορά τους διακριτούς ασφαλισμένους, δηλ. αν ένας ασφαλισμένος απασχολείται σε περισσότερους από έναν εργοδότη, προσμετράται μία μόνο φορά.

⁽¹⁾ The number of enterprises refers to the number of companies' head offices ; (different Employer Registration Numbers)

⁽²⁾ The number of insured individuals is distinct, i.e if an employee is employed to more than one employers he is counted once

**ΔΙΑΓΡΑΜΜΑ Ι.1.1 : ΚΑΤΑΝΟΜΗ ΑΝΔΡΩΝ ΚΑΙ ΓΥΝΑΙΚΩΝ ΕΠΙ ΤΟΥ
ΣΥΝΟΛΟ ΔΙΑΚΡΙΤΩΝ ΑΣΦΑΛΙΣΜΕΝΩΝ
CHART I.1.1 : DISTRIBUTION OF INSURED POPULATION ⁽²⁾
BY SEX**



ΦΕΒΡΟΥΑΡΙΟΣ 2007 / FEBRUARY 2007

ΠΙΝΑΚΑΣ Ι.2 : ΚΟΙΝΕΣ ΕΠΙΧΕΙΡΗΣΕΙΣ ΜΕ 10 ΜΙΣΘΩΤΟΥΣ ΚΑΙ ΑΝΩ
ΑΡΙΘΜΟΣ ΑΣΦΑΛΙΣΜΕΝΩΝ ΣΤΟ ΙΚΑ-ΕΤΑΜ ΚΑΤΑ ΤΥΠΟ ΑΠΑΣΧΟΛΗΣΗΣ, ΦΥΛΟ, ΜΕΣΗ ΑΠΑΣΧΟΛΗΣΗ ΚΑΙ ΜΕΣΟ ΗΜΕΡΟΜΙΣΘΙΟ
TABLE I.2 : ENTERPRISES WITH 10 OR MORE EMPLOYEES
INSURED INDIVIDUALS, AVERAGE EMPLOYMENT (DAYS) & AVERAGE WAGE BY SEX & TYPE OF EMPLOYMENT (FULL/PART - TIME)

Τύπος Απασχόλησης Employment Type	Φύλο Sex	Αριθμός Ασφαλισμένων ⁽¹⁾ Number of Insured Individuals ⁽¹⁾	Ημέρες Εργασίας Working Days	Αποδοχές (Τακτικές) Salaries	Μέση Απασχόληση Average Employment (Days)	Μέσο Ημερομίσθιο (Τακτικών Αποδοχών) Average Wage	Μέσες Μηνιαίες Τακτικές Αποδοχές Average Monthly Salary
Πλήρης Απασχόληση ⁽²⁾ Full Time ⁽²⁾	Ανδρες Males	631.218	15.119.132	915.242.535,05	23,95	60,54	1449,96
	Γυναίκες Females	451.759	10.835.691	526.653.617,90	23,99	48,60	1165,78
	Σύνολο Total	1.082.977	25.954.823	1.441.896.152,95	23,97	55,55	1331,42
Μερική Απασχόληση ⁽²⁾ Part Time ⁽²⁾	Ανδρες Males	60.496	981.268	34.187.488,46	16,22	34,84	565,12
	Γυναίκες Females	120.563	2.095.014	56.493.026,92	17,38	26,97	468,58
	Σύνολο Total	181.059	3.076.282	90.680.515,38	16,99	29,48	500,83
Σύνολο Total	Ανδρες Males	693.454	16.137.531	950.965.312,99	23,27	58,93	1371,35
	Γυναίκες Females	573.301	12.954.283	584.027.306,17	22,60	45,08	1018,71
	Σύνολο Total	1.266.755	29.091.814	1.534.992.619,16	22,97	52,76	1211,75

⁽¹⁾ Ο αριθμός των ασφαλισμένων δεν είναι διακριτός, επειδή ο ίδιος ασφαλισμένος μπορεί να μετρηθεί τόσες φορές όσοι είναι και οι εργοδότες του

⁽²⁾ Ως ασφαλισμένοι με "πλήρη απασχόληση" έχει ληφθεί ο αριθμός των ασφαλισμένων του ΙΚΑ που εργάζονται με πλήρες ωράριο ανεξάρτητα από τον αριθμό των ημερών εβδομαδιαίως, άλλως θεωρούνται ως εργαζόμενοι με "μερική απασχόληση"

ΠΑΡΑΤΗΡΗΣΕΙΣ:

1. Από τα στοιχεία του παραπάνω πίνακα προκύπτει ότι από τους εργαζόμενους με πλήρες ωράριο το 58,29% είναι άνδρες, ενώ από τους εργαζόμενους με μειωμένο ωράριο το 66,59% είναι γυναίκες.

2. Από τα παραπάνω στοιχεία προκύπτει ότι το ημερομίσθιο από τακτικές αποδοχές των γυναικών για την απασχόληση με πλήρες ωράριο είναι το 80,29% του αντίστοιχου ημερομισθίου των ανδρών, ενώ για την απασχόληση με μειωμένο ωράριο είναι το 77,40%.

3. Στο " ΣΥΝΟΛΟ * " περιλαμβάνονται οι μισθωτοί με πλήρη και μερική απασχόληση καθώς και εκείνοι για τους οποίους δεν έχει δηλωθεί ή είναι λάθος ο τύπος της απασχόλησης

⁽¹⁾ The number of insured individuals is not distinct, therefore a person is counted as many times as his employers

⁽²⁾ Full time employees are those who work full time regardless of the number of working days per week, in any other case, they are considered as part time employees

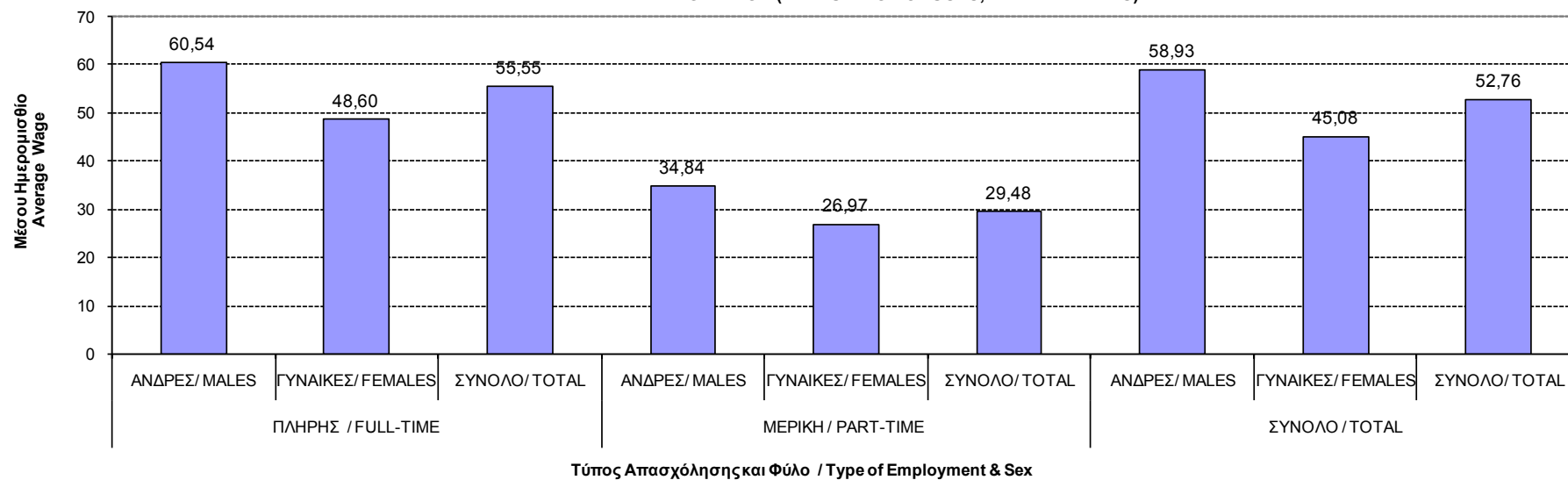
COMMENTS:

1. From the above table we conclude that 58,29% of the employees with full-time employment are males and from those with part-time employment 66,59% are females

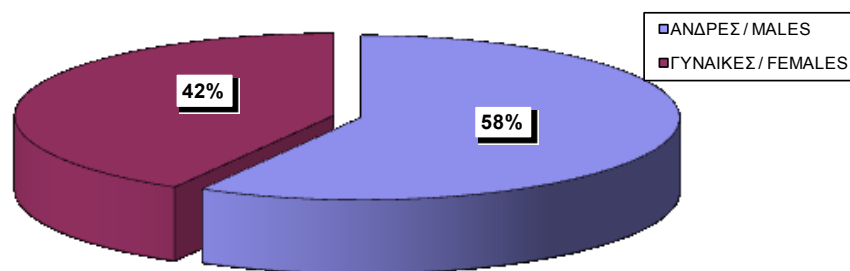
2. The average wage per day (excluding bonuses/overtimes/leave benefits) earned by women employed full time is 80,29% of the average wage per day earned by men, while in part-time employment this comes to 77,40%

3. The 'TOTAL' includes all salaried employees with full or part time employment and those with missing or incorrect type of employment

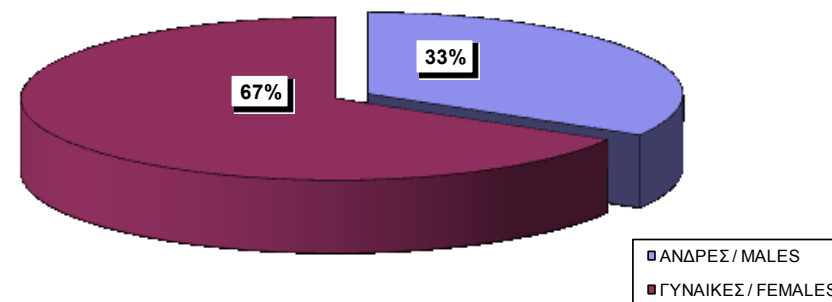
ΔΙΑΓΡΑΜΜΑ 1.2.1 : ΜΕΣΟ ΗΜΕΡΟΜΙΣΘΙΟ (ΤΑΚΤΙΚΩΝ ΑΠΟΔΟΧΩΝ)
CHART 1.1.2 : AVERAGE WAGE (EXCLUDING BONUSES, LEAVE BENEFITS)



ΔΙΑΓΡΑΜΜΑ 1.2.2 : ΠΛΗΡΗΣ ΑΠΑΣΧΟΛΗΣΗ
CHART 1.2.2 : FULL-TIME EMPLOYMENT



ΔΙΑΓΡΑΜΜΑ 1.2.3 : ΜΕΡΙΚΗ ΑΠΑΣΧΟΛΗΣΗ
CHART 1.2.3 : PART-TIME EMPLOYMENT



ΠΙΝΑΚΑΣ Ι.3 : ΚΟΙΝΕΣ ΕΠΙΧΕΙΡΗΣΕΙΣ ΜΕ 10 ΜΙΣΘΩΤΟΥΣ ΚΑΙ ΑΝΩ - ΠΛΗΡΗΣ ΑΠΑΣΧΟΛΗΣΗ
 ΑΡΙΘΜΟΣ ΑΣΦΑΛΙΣΜΕΝΩΝ, ΜΕΣΗ ΑΠΑΣΧΟΛΗΣΗ ΚΑΙ ΜΕΣΟ ΗΜΕΡΟΜΙΣΘΙΟ ΑΝΑ ΟΙΚΟΝΟΜΙΚΗ ΔΡΑΣΤΗΡΙΟΤΗΤΑ ΕΡΓΟΔΟΤΗ ΚΑΙ ΦΥΛΟ ΑΣΦΑΛΙΣΜΕΝΟΥ
 TABLE I.3 : ENTERPRISES WITH 10 OR MORE EMPLOYEES - FULL-TIME EMPLOYMENT
 INSURED INDIVIDUALS, AVERAGE EMPLOYMENT (DAYS), AVERAGE WAGE BY SEX & EMPLOYER'S ECONOMIC ACTIVITY

ΚΩΔ COD	Οικονομική Δραστηριότητα	Αριθμός Επιχειρήσεων ⁽¹⁾ No of Enterprises (1)	Αριθμός Ασφαλισμένων ⁽²⁾ Number of Insured Individuals ⁽²⁾				Μέση Απασχόληση ⁽³⁾ Average Employment (Days per Month) ⁽³⁾			Μέσο Ημερομίσθιο ⁽³⁾ Average Wage ⁽³⁾			Economic Activity
			Ανδρες Males	Γυναίκες Females	Σύνολο Total	%	Ανδρες Males	Γυναίκες Females	Σύνολο Total	Ανδρες Males	Γυναίκες Females	Σύνολο Total	
	ΑΓΝΩΣΤΗ	1.729	5.651	4.105	9.756	0,90	23,08	23,36	23,20	48,30	40,60	45,04	UNKNOWN
1	ΓΕΩΡΓΙΑ, ΚΤΗΝΟΤΡΟΦΙΑ, ΘΗΡΑ ΚΑΙ Σ.Β.Δ.	248	3.006	1.515	4.521	0,42	23,26	21,44	22,65	49,66	45,73	48,41	AGRICULTURE, HUNTING AND RELATED SERVICE ACTIVITIES
2	ΔΑΣΟΚΟΜΙΑ, ΥΛΟΤΟΜΙΑ ΚΑΙ ΣΥΝΑΦΕΙΣ ΔΡΑΣΤΗΡΙΟΤΗΤΕΣ	23	215	146	361	0,03	23,05	22,75	22,93	39,38	37,89	38,78	FORESTRY, LOGGING AND RELATED SERVICES
5	ΑΛΙΕΙΑ, ΕΚΜΕΤΑΛΛΕΥΣΗ ΙΧΘΥΟΤΡΟΦΕΙΩΝ ΚΑΙ ΜΟΝΑΔΩΝ ΠΑΡΑΓΩΓΗΣ ΓΟΝΟΥ Β.Δ.Σ. ΜΕ ΤΗΝ ΑΛΙΕΙΑ.	63	1.351	533	1.884	0,17	23,95	22,74	23,61	59,27	46,53	55,80	FISHING, OPERATION OF FISH HATCHERIES AND FISH FARMS; SERVICE ACTIVITIES INCIDENTAL TO FISHING
10	ΕΞΟΡΥΞΗ ΑΝΘΡΑΚΑ ΚΑΙ ΛΙΓΝΙΤΗ, ΕΞΟΡΥΞΗ ΤΥΡΦΗΣ.	21	269	64	333	0,03	24,27	28,81	25,14	55,36	49,77	54,13	MINING OF COAL AND LIGNITE
11	ΑΝΤΛΗΣΗ ΑΡΓΟΥ ΠΕΤΡΕΛΑΙΟΥ ΚΑΙ ΦΥΣΙΚΟΥ ΑΕΡΙΟΥ, Β.Δ.Σ. ΜΕ ΤΗΝ ΑΝΤΛΗΣΗ ΠΕΤΡΕΛΑΙΟΥ ΚΑΙ ΦΥΣΙΚΟΥ ΑΕΡΙΟΥ, ΜΕ ΕΞΑΙΡΕΣΗ ΤΙΣ ΜΕΛΕΤΕΣ	10	336	30	366	0,03	22,94	24,07	23,03	106,40	76,08	103,81	EXTRACTION OF CRUDE PETROLEUM AND NATURAL GAS; SERVICE ACTIVITIES INCIDENTAL TO OIL AND GAS EXTRACTION, EXCLUDING SURVEYING
12	ΕΞΟΡΥΞΗ ΜΕΤΑΛΛΕΥΜΑΤΩΝ ΟΥΡΑΝΙΟΥ ΚΑΙ ΘΟΡΙΟΥ	4	12	15	27	0,00	8,25	11,00	9,78	40,20	37,02	38,21	MINING OF URANIUM AND THORIUM ORES
13	ΕΞΟΡΥΞΗ ΜΕΤΑΛΛΟΥΧΩΝ ΜΕΤΑΛΛΕΥΜΑΤΩΝ	15	1.152	128	1.280	0,12	24,01	23,91	24,00	75,63	56,02	73,68	MINING OF METAL ORES
14	ΆΛΛΕΣ ΕΞΟΡΥΚΤΙΚΕΣ ΚΑΙ ΛΑΤΟΜΙΚΕΣ ΔΡΑΣΤΗΡΙΟΤΗΤΕΣ	195	4.256	513	4.769	0,44	23,69	24,13	23,74	60,27	51,25	59,29	OTHER MINING AND QUARRYING
15	ΒΙΟΜΗΧΑΝΙΑ ΤΡΟΦΙΜΩΝ ΚΑΙ ΠΟΤΩΝ.	1.438	35.486	22.077	57.563	5,34	23,64	22,32	23,14	55,67	42,37	50,75	MANUFACTURE OF FOOD PRODUCTS AND BEVERAGES
16	ΠΑΡΑΓΩΓΗ ΠΡΟΙΟΝΤΩΝ ΚΑΠΝΟΥ	22	1.800	1.069	2.869	0,27	23,04	18,50	21,35	75,52	61,14	70,88	MANUFACTURE OF TOBACCO PRODUCTS
17	ΠΑΡΑΓΩΓΗ ΚΛΩΣΤΟΥΦΑΝΤΟΥΡΓΙΚΩΝ ΥΛΩΝ	340	8.053	5.244	13.297	1,23	23,32	22,71	23,08	50,86	41,52	47,23	MANUFACTURE OF TEXTILES
18	ΚΑΤΑΣΚΕΥΗ ΕΙΔΩΝ ΕΝΔΥΣΗΣ, ΚΑΤΕΡΓΑΣΙΑ ΚΑΙ ΒΑΦΗ ΓΟΥΝΑΡΙΚΩΝ	687	4.128	9.605	13.733	1,27	23,24	22,53	22,75	47,66	40,85	42,94	MANUFACTURE OF WEARING APPAREL; DRESSING AND DYEING OF FUR
19	ΚΑΤΕΡΓΑΣΙΑ ΚΑΙ ΔΕΨΗ ΔΕΡΜΑΤΟΣ, ΚΑΤΑΣΚΕΥΗ ΕΙΔΩΝ ΤΑΞΙΔΙΟΥ(ΑΠΟΣΚΕΥΩΝ), ΤΣΑΝΤΩΝ, ΕΙΔΩΝ ΣΕΛΟΠΟΙΙΑΣ, ΕΙΔΩΝ ΣΑΓΜΑΤΟΠΟΙΙΑΣ ΚΑΙ ΥΠΟΔΗΜΑΤΩΝ	119	1.541	1.256	2.797	0,26	22,41	22,39	22,40	48,43	42,32	45,69	TANNING AND DRESSING OF LEATHER ; MANUFACTURE OF LUGGAGE, HANDBAGS, SADDLERY, HARNESS AND FOOTWEAR

ΚΩΔ COD	Οικονομική Δραστηριότητα	Αριθμός Επιχειρήσεων ⁽¹⁾ No of Enterprises ⁽¹⁾	Αριθμός Ασφαλισμένων ⁽²⁾ Number of Insured Individuals ⁽²⁾				Μέση Απασχόληση ⁽³⁾ Average Employment (Days per Month) ⁽³⁾			Μέσο Ημερομίσθιο ⁽³⁾ Average Wage ⁽³⁾			Economic Activity
			Ανδρες Males	Γυναίκες Females	Σύνολο Total	%	Ανδρες Males	Γυναίκες Females	Σύνολο Total	Ανδρες Males	Γυναίκες Females	Σύνολο Total	
20	ΒΙΟΜΗΧΑΝΙΑ ΞΥΛΟΥ ΚΑΙ ΚΑΤΑΣΚΕΥΗ ΠΡΟΙΟΝΤΩΝ ΑΠΟ ΞΥΛΟ ΚΑΙ ΦΕΛΛΟ, ΕΚΤΟΣ ΑΠΟ ΤΑ ΕΠΙΠΛΑ ΚΑΤΑΣΚΕΥΗ ΕΙΔΩΝ ΚΑΛΑΘΟΠΟΙΙΑΣ ΚΑΙ ΣΠΑΡΤΟΠΛΕΚΤΙΚΗΣ	243	5.371	1.503	6.874	0,64	22,06	19,21	21,44	46,57	44,85	46,24	MANUFACTURE OF WOOD AND OF PRODUCTS OF WOOD AND CORK, EXCEPT FURNITURE; MANUFACTURE OF ARTICLES OF STRAW AND PLAITING MATERIALS
21	ΠΑΡΑΓΩΓΗ ΧΑΡΤΟΠΟΛΤΟΥ, ΧΑΡΤΙΟΥ ΚΑΙ ΠΡΟΙΟΝΤΩΝ ΑΠΟ ΧΑΡΤΙ	191	5.780	1.897	7.677	0,71	23,83	23,52	23,75	55,52	44,75	52,88	MANUFACTURE OF PULP, PAPER AND PAPER PRODUCTS
22	ΕΚΔΟΣΕΙΣ, ΕΚΤΥΠΩΣΕΙΣ ΚΑΙ ΑΝΑΠΑΡΑΓΩΓΗ ΠΡΟΕΓΓΕΓΡΑΜΜΕΝΩΝ ΜΕΣΩΝ ΕΓΓΡΑΦΗΣ ΗΧΟΥ ΚΑΙ ΕΙΚΟΝΑΣ ΚΑΙ ΜΕΣΩΝ ΠΛΗΡΟΦΟΡΙΚΗΣ.	677	13.037	9.296	22.333	2,07	24,22	23,96	24,11	64,11	54,71	60,22	PUBLISHING, PRINTING AND REPRODUCTION OF RECORDED MEDIA
23	ΠΑΡΑΓΩΓΗ ΟΠΤΑΝΘΡΑΚΑ (ΚΟΚ), ΠΡΟΙΟΝΤΩΝ ΔΙΥΛΙΣΗΣ ΠΕΤΡΕΛΑΙΟΥ ΚΑΙ ΠΥΡΗΝΙΚΩΝ ΚΑΥΣΙΜΩΝ.	52	4.837	914	5.751	0,53	24,58	24,47	24,56	109,57	83,72	105,48	MANUFACTURE OF COKE, REFINED PETROLEUM PRODUCTS AND NUCLEAR FUEL
24	ΠΑΡΑΓΩΓΗ ΧΗΜΙΚΩΝ ΟΥΣΙΩΝ ΚΑΙ ΠΡΟΙΟΝΤΩΝ	376	13.367	7.582	20.949	1,94	24,06	23,80	23,97	70,03	56,75	65,26	MANUFACTURE OF CHEMICALS AND CHEMICALS PRODUCTS
25	ΚΑΤΑΣΚΕΥΗ ΠΡΟΙΟΝΤΩΝ ΑΠΟ ΕΛΑΣΤΙΚΟ (ΚΑΟΥΤΣΟΥΚ) ΚΑΙ ΠΛΑΣΤΙΚΕΣ ΥΛΕΣ.	350	8.592	3.010	11.602	1,08	23,26	23,16	23,23	50,24	43,93	48,60	MANUFACTURE OF RUBBER AND PLASTIC PRODUCTS
26	ΚΑΤΑΣΚΕΥΗ ΑΛΛΩΝ ΠΡΟΙΟΝΤΩΝ ΑΠΟ ΜΗ ΜΕΤΑΛΛΙΚΑ ΟΡΥΚΤΑ.	607	17.426	2.335	19.761	1,83	23,80	24,14	23,84	60,58	52,77	59,65	MANUFACTURE OF OTHER NON-METALLIC MINERAL PRODUCTS
27	ΠΑΡΑΓΩΓΗ ΒΑΣΙΚΩΝ ΜΕΤΑΛΛΩΝ	101	7.844	867	8.711	0,81	23,78	23,79	23,78	70,69	57,26	69,35	MANUFACTURE OF BASIC METALS
28	ΚΑΤΑΣΚΕΥΗ ΜΕΤΑΛΛΙΚΩΝ ΠΡΟΙΟΝΤΩΝ, ΜΕ ΕΞΑΙΡΕΣΗ ΤΑ ΜΗΧΑΝΗΜΑΤΑ ΚΑΙ ΤΑ ΕΙΔΗ ΕΞΟΠΛΙΣΜΟΥ.	988	23.771	4.323	28.094	2,60	22,90	23,55	23,00	48,70	43,88	47,94	MANUFACTURE OF FABRICATED METAL PRODUCTS, EXCEPT MACHINERY AND EQUIPMENT
29	ΚΑΤΑΣΚΕΥΗ ΜΗΧΑΝΗΜΑΤΩΝ ΚΑΙ ΕΙΔΩΝ ΕΞΟΠΛΙΣΜΟΥ Μ.Α.Κ.	557	12.075	2.147	14.222	1,32	23,27	23,73	23,34	53,97	50,41	53,42	MANUFACTURE OF MACHINERY AND EQUIPMENT
30	ΚΑΤΑΣΚΕΥΗ ΜΗΧΑΝΩΝ ΓΡΑΦΕΙΟΥ ΚΑΙ ΗΛΕΚΤΡΟΝΙΚΩΝ ΥΠΟΛΟΓΙΣΤΩΝ	28	300	130	430	0,04	24,16	23,73	24,03	56,18	43,58	52,42	MANUFACTURE OF OFFICE MACHINERY AND COMPUTERS
31	ΚΑΤΑΣΚΕΥΗ ΗΛΕΚΤΡΙΚΩΝ ΜΗΧΑΝΩΝ ΚΑΙ ΣΥΣΚΕΥΩΝ Μ.Α.Κ.	177	4.732	1.791	6.523	0,60	23,66	23,61	23,64	57,12	44,70	53,72	MANUFACTURE OF ELECTRICAL MACHINERY AND APPARATUS N.E.C
32	ΚΑΤΑΣΚΕΥΗ ΕΞΟΠΛΙΣΜΟΥ ΚΑΙ ΣΥΣΚΕΥΩΝ ΡΑΔΙΟΦΩΝΙΑΣ, ΤΗΛΕΟΡΑΣΗΣ ΚΑΙ ΕΠΙΚΟΙΝΩΝΙΩΝ.	59	1.884	941	2.825	0,26	24,38	23,67	24,14	63,44	47,57	58,26	MANUFACTURE OF RADIO TELEVISION AND COMMUNICATION EQUIPMENT AND APPARATUS
33	ΚΑΤΑΣΚΕΥΗ ΙΑΤΡΙΚΩΝ ΟΡΓΑΝΩΝ, ΟΡΓΑΝΩΝ ΑΚΡΙΒΕΙΑΣ ΚΑΙ ΟΠΤΙΚΩΝ ΟΡΓΑΝΩΝ, ΚΑΤΑΣΚΕΥΗ ΡΟΛΟΓΙΩΝ ΚΑΘΕ ΕΙΔΟΥΣ.	82	1.108	763	1.871	0,17	24,02	23,58	23,84	57,66	39,80	50,46	MANUFACTURE OF MEDICAL, PRECISION AND OPTICAL INSTRUMENTS, WATCHES AND CLOCKS
34	ΚΑΤΑΣΚΕΥΗ ΑΥΤΟΚΙΝΗΤΩΝ ΟΧΗΜΑΤΩΝ, ΚΑΤΑΣΚΕΥΗ ΡΥΜΟΥΛΚΟΥΜΕΝΩΝ ΚΑΙ ΗΜΙΡΥΜΟΥΛΚΟΥΜΕΝΩΝ ΟΧΗΜΑΤΩΝ.	53	1.635	230	1.865	0,17	24,06	24,11	24,07	60,94	49,63	59,54	MANUFACTURE OF MOTOR VEHICLES, TRAILERS AND SEMI-TRAILERS
35	ΚΑΤΑΣΚΕΥΗ ΛΟΙΠΟΥ ΕΞΟΠΛΙΣΜΟΥ ΜΕΤΑΦΟΡΩΝ	257	12.715	1.108	13.823	1,28	20,85	23,21	21,03	75,57	58,84	74,09	MANUFACTURE OF OTHER TRANSPORT EQUIPMENT
36	ΚΑΤΑΣΚΕΥΗ ΕΠΙΠΛΩΝ, ΛΟΙΠΕΣ ΒΙΟΜΗΧΑΝΙΕΣ Μ.Α.Κ.	540	8.311	2.845	11.156	1,03	22,81	23,09	22,88	43,68	41,30	43,07	MANUFACTURE OF FURNITURE; MANUFACTURING N.E.C

ΚΩΔ COD	Οικονομική Δραστηριότητα	Αριθμός Επιχειρήσεων ⁽¹⁾ No of Enterprises ⁽¹⁾	Αριθμός Ασφαλισμένων ⁽²⁾ Number of Insured Individuals ⁽²⁾				Μέση Απασχόληση ⁽³⁾ Average Employment (Days per Month) ⁽³⁾			Μέσο Ημερομίσθιο ⁽³⁾ Average Wage ⁽³⁾			Economic Activity
			Ανδρες Males	Γυναίκες Females	Σύνολο Total	%	Ανδρες Males	Γυναίκες Females	Σύνολο Total	Ανδρες Males	Γυναίκες Females	Σύνολο Total	
37	ΑΝΑΚΥΚΛΩΣΗ	32	464	105	569	0,05	22,93	23,30	23,00	45,30	44,02	45,06	RECYCLING
40	ΠΑΡΟΧΗ ΗΛΕΚΤΡΙΚΟΥ ΡΕΥΜΑΤΟΣ ΦΥΣΙΚΟΥ ΑΕΡΙΟΥ, ΑΤΜΟΥ ΚΑΙ ΖΕΣΤΟΥ ΝΕΡΟΥ	59	3.612	846	4.458	0,41	21,77	21,95	21,81	53,40	52,87	53,30	ELECTRICITY, GAS STEAM AND HOT WATER SUPPLY
41	ΣΥΛΛΟΓΗ, ΚΑΘΑΡΙΣΜΟΣ ΚΑΙ ΔΙΑΝΟΜΗ ΝΕΡΟΥ	170	7.313	2.202	9.515	0,88	25,47	25,67	25,51	81,82	76,25	80,52	COLLECTION, PURIFICATION AND DISTRIBUTION OF WATER
45	ΚΑΤΑΣΚΕΥΕΣ	1.387	30.083	5.649	35.732	3,31	23,16	24,10	23,31	53,87	51,32	53,46	CONSTRUCTION
50	ΕΜΠΟΡΙΟ, ΣΥΝΤΗΡΗΣΗ ΚΑΙ ΕΠΙΣΚΕΥΗ ΑΥΤΟΚΙΝΗΤΩΝ ΟΧΗΜΑΤΩΝ ΚΑΙ ΜΟΤΟΣΥΚΛΕΤΩΝ, ΔΙΑΝΙΚΗ ΠΩΛΗΣΗ ΚΑΥΣΙΜΩΝ ΟΧΗΜΑΤΩΝ	1.040	22.394	6.161	28.555	2,65	23,98	24,19	24,03	52,83	47,00	51,56	SALE, MAINTENANCE AND REPAIR OF MOTOR VEHICLES AND MOTORCYCLES; RETAIL SALE OF AUTOMOTIVE FUEL
51	ΧΟΝΔΡΙΚΟ ΕΜΠΟΡΙΟ ΚΑΙ ΕΜΠΟΡΙΟ ΜΕ ΠΡΟΜΗΘΕΙΑ, ΕΚΤΟΣ ΑΠΟ ΤΟ ΕΜΠΟΡΙΟ ΑΥΤΟΚΙΝΗΤΩΝ ΟΧΗΜΑΤΩΝ ΚΑΙ ΜΟΤΟΣΥΚΛΕΤΩΝ	4.592	67.737	40.179	107.916	10,00	24,30	23,92	24,16	58,36	49,61	55,13	WHOLESALE TRADE AND COMMISSION TRADE, EXCEPT OF MOTOR VEHICLES AND MOTORCYCLES
52	ΛΙΑΝΙΚΟ ΕΜΠΟΡΙΟ, ΕΚΤΟΣ ΑΠΟ ΤΟ ΕΜΠΟΡΙΟ ΑΥΤΟΚΙΝΗΤΩΝ ΟΧΗΜΑΤΩΝ ΚΑΙ ΜΟΤΟΣΥΚΛΕΤΩΝ, ΕΠΙΣΚΕΥΗ ΕΙΔΩΝ ΑΤΟΜΙΚΗΣ ΚΑΙ ΟΙΚΙΑΚΗΣ ΧΡΗΣΗΣ	2.502	35.147	63.525	98.672	9,15	24,05	23,98	24,00	47,13	39,64	42,31	RETAIL TRADE, EXCEPT OF MOTOR VEHICLES AND MOTORCYCLES; REPAIR OF PERSONAL AND HOUSEHOLD GOODS
55	ΞΕΝΟΔΟΧΕΙΑ ΚΑΙ ΕΣΤΙΑΤΟΡΙΑ	3.062	30.080	27.050	57.130	5,30	21,36	21,70	21,52	48,66	41,16	45,08	HOTELS AND RESTAURANTS
60	ΧΕΡΣΑΙΕΣ ΜΕΤΑΦΟΡΕΣ, ΜΕΤΑΦΟΡΕΣ ΜΕΣΩ ΑΓΩΓΩΝ	442	27.424	3.189	30.613	2,84	25,03	24,50	24,97	72,56	60,16	71,29	LAND TRANSPORT, TRANSPORT VIA PIPELINES
61	ΥΔΑΤΙΝΕΣ ΜΕΤΑΦΟΡΕΣ	158	2.153	1.778	3.931	0,36	24,66	24,76	24,70	86,73	71,11	79,65	WATER TRANSPORT
62	ΕΝΑΕΡΙΕΣ ΜΕΤΑΦΟΡΕΣ	52	4.802	3.497	8.299	0,77	24,71	23,98	24,40	116,15	70,82	97,38	AIR TRANSPORT
63	ΒΟΗΘΗΤΙΚΕΣ ΚΑΙ ΣΥΝΑΦΕΙΣ ΠΡΟΣ ΤΙΣ ΜΕΤΑΦΟΡΕΣ ΔΡΑΣΤΗΡΙΟΤΗΤΕΣ, ΔΡΑΣΤΗΡΙΟΤΗΤΕΣ ΤΑΞΙΔΙΩΤΙΚΩΝ ΠΡΑΚΤΟΡΕΙΩΝ	749	12.561	8.219	20.780	1,93	24,22	24,26	24,24	66,51	53,36	61,30	SUPPORTING AND AUXILIARY ACTIVITIES; ACTIVITIES OF TRAVEL AGENCIES
64	ΤΑΧΥΔΡΟΜΕΙΑ ΚΑΙ ΤΗΛΕΠΙΚΟΙΝΩΝΙΕΣ	289	19.458	12.434	31.892	2,96	24,42	23,92	24,22	77,99	55,56	69,35	POST AND TELECOMMUNICATIONS
65	ΕΝΔΙΑΜΕΣΟΙ ΧΡΗΜΑΤΟΠΙΣΤΩΤΙΚΟΙ ΟΡΓΑΝΙΣΜΟΙ, ΜΕ ΕΞΑΙΡΕΣΗ ΤΙΣ ΑΣΦΑΛΙΣΤΙΚΕΣ ΕΤΑΙΡΕΙΕΣ ΚΑΙ ΤΑ ΤΑΜΕΙΑ ΣΥΝΤΑΞΕΩΝ	116	19.629	22.056	41.685	3,86	24,89	24,82	24,85	93,60	70,03	81,14	FINANCIAL INTERMEDIATION, EXCEPT INSURANCE AND PENSION FUNDING
66	ΑΣΦΑΛΙΣΕΙΣ ΚΑΙ ΣΥΝΤΑΞΙΟΔΟΤΙΚΑ ΤΑΜΕΙΑ, ΕΚΤΟΣ ΑΠΟ ΤΗΝ ΥΠΟΧΡΕΩΤΙΚΗ ΚΟΙΝΩΝΙΚΗ ΑΣΦΑΛΙΣΗ	79	3.199	4.485	7.684	0,71	24,59	24,52	24,55	85,30	59,52	70,27	INSURANCE AND PENSION FUNDING, EXCEPT COMPULSORY SOCIAL SECURITY
67	ΔΡΑΣΤΗΡΙΟΤΗΤΕΣ ΣΥΝΑΦΕΙΣ ΜΕ ΤΙΣ ΔΡΑΣΤΗΡΙΟΤΗΤΕΣ ΕΝΔΙΑΜΕΣΩΝ ΧΡΗΜΑΤΟΠΙΣΤΩΤΙΚΩΝ ΟΡΓΑΝΙΣΜΩΝ	152	2.207	2.257	4.464	0,41	24,83	24,72	24,78	91,51	60,13	75,68	ACTIVITIES AUXILIARY TO FINANCIAL INTERMEDIATION
70	ΔΡΑΣΤΗΡΙΟΤΗΤΕΣ ΣΧΕΤΙΚΕΣ ΜΕ ΑΚΙΝΗΤΗ ΠΕΡΙΟΥΣΙΑ	92	997	765	1.762	0,16	24,45	24,28	24,38	76,52	62,41	70,42	REAL ESTATE ACTIVITIES
71	ΕΚΜΙΣΘΟΣΗ ΜΗΧΑΝΗΜΑΤΩΝ ΚΑΙ ΕΞΟΠΛΙΣΜΟΥ ΧΩΡΙΣ ΧΕΙΡΙΣΤΗ, ΕΚΜΙΣΘΟΣΗ ΕΙΔΩΝ ΑΤΟΜΙΚΗΣ ΚΑΙ ΟΙΚΙΑΚΗΣ ΧΡΗΣΗΣ	94	1.365	876	2.241	0,21	24,10	24,17	24,13	58,59	46,36	53,80	RENTING OF MACHINERY AND EQUIPMENT WITHOUT OPERATOR AND OF PERSONAL AND HOUSEHOLD GOODS

ΚΩΔ COD	Οικονομική Δραστηριότητα	Αριθμός Επιχειρήσεων ⁽¹⁾ No of Enterprises (1)	Αριθμός Ασφαλισμένων ⁽²⁾ Number of Insured Individuals ⁽²⁾				Μέση Απασχόληση ⁽³⁾ Average Employment (Days per Month) ⁽³⁾			Μέσο Ημερομίσθιο ⁽³⁾ Average Wage ⁽³⁾			Economic Activity
			Ανδρες Males	Γυναίκες Females	Σύνολο Total	%	Ανδρες Males	Γυναίκες Females	Σύνολο Total	Ανδρες Males	Γυναίκες Females	Σύνολο Total	
72	ΠΛΗΡΟΦΟΡΙΚΗ ΚΑΙ ΣΥΝΑΦΕΙΣ ΔΡΑΣΤΗΡΙΟΤΗΤΕΣ	454	9.405	5.658	15.063	1,40	24,51	24,33	24,44	80,92	57,45	72,14	COMPUTER AND RELATED ACTIVITIES
73	ΕΡΕΥΝΑ ΚΑΙ ΑΝΑΠΤΥΞΗ	103	2.212	2.757	4.969	0,46	25,01	24,79	24,89	75,72	57,34	65,56	RESEARCH AND DEVELOPMENT
74	ΆΛΛΕΣ ΕΠΙΧΕΙΡΗΜΑΤΙΚΕΣ ΔΡΑΣΤΗΡΙΟΤΗΤΕΣ	1.608	25.707	25.697	51.404	4,77	23,60	23,25	23,42	55,67	46,73	51,23	OTHER BUSINESS ACTIVITIES
75	ΔΗΜΟΣΙΑ ΔΙΟΙΚΗΣΗ ΚΑΙ ΑΜΥΝΑ, ΥΠΟΧΡΕΩΤΙΚΗ ΚΟΙΝΩΝΙΚΗ ΑΣΦΑΛΙΣΗ	986	24.146	24.463	48.609	4,51	30,65	30,06	30,35	53,07	48,34	50,71	PUBLIC ADMINISTRATION AND DEFENCE ; COMPULSORY SOCIAL SECURITY
80	ΕΚΠΑΙΔΕΥΣΗ	2.553	12.139	27.978	40.117	3,72	23,63	23,90	23,82	52,06	45,81	47,69	EDUCATION
85	ΥΓΕΙΑ ΚΑΙ ΚΟΙΝΩΝΙΚΗ ΜΕΡΙΜΝΑ	1.486	18.920	42.805	61.725	5,72	25,22	25,03	25,09	56,67	48,03	50,69	HEALTH AND SOCIAL WORK
90	ΔΙΑΘΕΣΗ ΛΥΜΑΤΩΝ ΚΑΙ ΑΠΟΡΡΙΜΜΑΤΩΝ, ΥΓΙΕΙΝΗ ΚΑΙ ΠΑΡΟΜΟΙΕΣ ΔΡΑΣΤΗΡΙΟΤΗΤΕΣ	480	7.022	2.419	9.441	0,88	23,21	22,48	23,02	46,53	40,12	44,93	SEWAGE AND REFUSE DISPOSAL, SANITATION AND SIMILAR ACTIVITIES
91	ΔΡΑΣΤΗΡΙΟΤΗΤΕΣ ΟΡΓΑΝΩΣΕΩΝ μ.σ.κ.	381	8.926	5.434	14.360	1,33	23,79	23,56	23,71	58,15	51,17	55,53	ACTIVITIES OF MEMBERSHIP ORGANIZATIONS N.E.C
92	ΨΥΧΑΓΩΓΙΚΕΣ, ΠΟΛΙΤΙΣΤΙΚΕΣ ΚΑΙ ΑΘΛΗΤΙΚΕΣ ΔΡΑΣΤΗΡΙΟΤΗΤΕΣ	985	16.756	12.555	29.311	2,72	24,86	24,20	24,58	64,14	57,16	61,20	RECREATIONAL, CULTURAL AND SPORTING ACTIVITIES
93	ΆΛΛΕΣ ΔΡΑΣΤΗΡΙΟΤΗΤΕΣ ΠΑΡΟΧΗΣ ΥΠΗΡΕΣΙΩΝ	554	2.279	6.318	8.597	0,80	23,69	23,41	23,48	42,93	34,48	36,74	OTHER SERVICE ACTIVITIES
95	ΙΔΙΩΤΙΚΑ ΝΟΙΚΟΚΥΡΙΑ ΠΟΥ ΑΠΑΣΧΟΛΟΥΝ ΟΙΚΙΑΚΟ ΠΡΟΣΩΠΙΚΟ	42	163	105	268	0,02	24,23	22,93	23,72	48,76	31,92	42,38	PRIVATE HOUSEHOLDS WITH EMPLOYED PERSONS
99	ΕΤΕΡΟΔΙΚΟΙ ΟΡΓΑΝΙΣΜΟΙ ΚΑΙ ΟΡΓΑΝΑ	37	380	458	838	0,08	24,65	24,64	24,65	75,77	74,92	75,31	EXTRA-TERRITORIAL ORGANIZATIONS AND BODIES
	ΣΥΝΟΛΟ	34.988	628.721	449.902	1.078.623	100	24,05	24,08	24,06	60,54	48,60	55,55	TOTAL

⁽¹⁾ Ως αριθμός επιχειρήσεων λαμβάνεται ο συνολικός αριθμός των μονάδων (παραρτημάτων) των επιχειρήσεων.

⁽²⁾ Ο αριθμός των ασφαλισμένων δεν είναι διακριτός. Εάν ένας ασφαλισμένος απασχολείται σε διαφορετικούς εργοδότες με την ίδια οικονομική δραστηριότητα μετράται μία φορά.

⁽³⁾ Τα στοιχεία αναφέρονται στους ασφαλισμένους που εργάζονται με πλήρες ωράριο και τα μέσα ημερομίσθια προκύπτουν μόνο από τις τακτικές αποδοχές.

ΠΑΡΑΤΗΡΗΣΕΙΣ

1. Η μέση απασχόληση δεν παρουσιάζει μεγάλες αποκλίσεις σχετικά με το φύλο (άνδρες, γυναίκες).

2. Το γενικό μέσο ημερομίσθιο των γυναικών είναι το 80,29% του γενικού μέσου ημερομισθίου των ανδρών.

⁽¹⁾ The Number of Enterprises refers to number of units (branches) of each enterprise

⁽²⁾ The number of insured individuals is not distinct. If the same person is employed in more than one employers with the same economic activity is counted as one

⁽³⁾ The above figures refer to insured individuals who are employed full-time and their average wages per day do not include leave benefits & season bonuses

COMMENTS

1. Average working days per month does not vary between males and females

2. The average wage per day for females is 80,29% of the average wage per day for males.

ΠΙΝΑΚΑΣ Ι.4 : ΚΟΙΝΕΣ ΕΠΙΧΕΙΡΗΣΕΙΣ ΜΕ 10 ΜΙΣΘΩΤΟΥΣ ΚΑΙ ΑΝΩ - ΠΛΗΡΗΣ ΑΠΑΣΧΟΛΗΣΗ ΣΤΗ ΜΕΤΑΠΟΙΗΣΗ
 ΑΡΙΘΜΟΣ ΑΣΦΑΛΙΣΜΕΝΩΝ, ΜΕΣΗ ΑΠΑΣΧΟΛΗΣΗ ΚΑΙ ΜΕΣΟ ΗΜΕΡΟΜΙΣΘΙΟ ΑΝΑ ΟΙΚΟΝΟΜΙΚΗ ΔΡΑΣΤΗΡΙΟΤΗΤΑ ΕΡΓΟΔΟΤΗ ΚΑΙ ΦΥΛΟ ΑΣΦΑΛΙΣΜΕΝΟΥ
 TABLE I.4 : ENTERPRISES WITH 10 OR MORE EMPLOYEES -- FULL-TIME EMPLOYMENT IN MANUFACTURING
 INSURED INDIVIDUALS, AVERAGE EMPLOYMENT (DAYS), AVERAGE WAGE BY SEX & EMPLOYER'S ECONOMIC ACTIVITY

ΚΩΔ COD	Οικονομική Δραστηριότητα	Αριθμός Επιχειρήσεων ⁽¹⁾ No of Enterprises (1)	Αριθμός Ασφαλισμένων ⁽²⁾ Number of Insured Individuals ⁽²⁾				Μέση Απασχόληση ⁽³⁾ Average Employment (Days per Month) ⁽³⁾			Μέσο Ημερομίσθιο ⁽³⁾ Average Wage ⁽³⁾			Economic Activity
			Άνδρες Males	Γυναίκες Females	Σύνολο Total	%	Άνδρες Males	Γυναίκες Females	Σύνολο Total	Άνδρες Males	Γυναίκες Females	Σύνολο Total	
15	ΒΙΟΜΗΧΑΝΙΑ ΤΡΟΦΙΜΩΝ ΚΑΙ ΠΟΤΩΝ.	1.438	35.486	22.077	57.563	20,91	23,64	22,32	23,14	55,67	42,37	50,75	MANUFACTURE OF FOOD PRODUCTS AND BEVERAGES
16	ΠΑΡΑΓΩΓΗ ΠΡΟΙΟΝΤΩΝ ΚΑΠΝΟΥ	22	1.800	1.069	2.869	1,04	23,04	18,50	21,35	75,52	61,14	70,88	MANUFACTURE OF TOBACCO PRODUCTS
17	ΠΑΡΑΓΩΓΗ ΚΛΩΣΤΟΥΦΑΝΤΟΥΡΓΙΚΩΝ ΥΛΩΝ	340	8.053	5.244	13.297	4,83	23,32	22,71	23,08	50,86	41,52	47,23	MANUFACTURE OF TEXTILES
18	ΚΑΤΑΣΚΕΥΗ ΕΙΔΩΝ ΕΝΔΥΣΗΣ,ΚΑΤΕΡΓΑΣΙΑ ΚΑΙ ΒΑΦΗ ΓΟΥΝΑΡΙΚΩΝ	687	4.128	9.605	13.733	4,99	23,24	22,53	22,75	47,66	40,85	42,94	MANUFACTURE OF WEARING APPAREL; DRESSING AND DYEING OF FUR
19	ΚΑΤΕΡΓΑΣΙΑ ΚΑΙ ΔΕΨΗ ΔΕΡΜΑΤΟΣ, ΚΑΤΑΣΚΕΥΗ ΕΙΔΩΝ ΤΑΞΙΔΙΟΥ(ΑΠΟΣΚΕΥΩΝ), ΤΣΑΝΤΩΝ, ΕΙΔΩΝ ΣΕΛΟΠΟΙΙΑΣ, ΕΙΔΩΝ ΣΑΓΜΑΤΟΠΟΙΙΑΣ ΚΑΙ ΥΠΟΔΗΜΑΤΩΝ	119	1.541	1.256	2.797	1,02	22,41	22,39	22,40	48,43	42,32	45,69	TANNING AND DRESSING OF LEATHER ; MANUFACTURE OF LUGGAGE, HANDBAGS, SADDLERY, HARNESS AND FOOTWEAR
20	ΒΙΟΜΗΧΑΝΙΑ ΞΥΛΟΥ ΚΑΙ ΚΑΤΑΣΚΕΥΗ ΠΡΟΙΟΝΤΩΝ ΑΠΟ ΞΥΛΟ ΚΑΙ ΦΕΛΛΟ,ΕΚΤΟΣ ΑΠΟ ΤΑ ΕΠΙΠΛΑ ΚΑΤΑΣΚΕΥΗ ΕΙΔΩΝ ΚΑΛΑΘΟΠΟΙΙΑΣ ΚΑΙ ΣΠΑΡΤΟΠΛΕΚΤΙΚΗΣ	243	5.371	1.503	6.874	2,50	22,06	19,21	21,44	46,57	44,85	46,24	MANUFACTURE OF WOOD AND OF PRODUCTS OF WOOD AND CORK, EXCEPT FURNITURE; MANUFACTURE OF ARTICLES OF STRAW AND PLAITING MATERIALS
21	ΠΑΡΑΓΩΓΗ ΧΑΡΤΟΠΟΛΤΟΥ,ΧΑΡΤΙΟΥ ΚΑΙ ΠΡΟΙΟΝΤΩΝ ΑΠΟ ΧΑΡΤΙ	191	5.780	1.897	7.677	2,79	23,83	23,52	23,75	55,52	44,75	52,88	MANUFACTURE OF PULP,PAPER AND PAPER PRODUCTS
22	ΕΚΔΟΣΕΙΣ,ΕΚΤΥΠΩΣΕΙΣ ΚΑΙ ΑΝΑΠΑΡΑΓΩΓΗ ΠΡΟΕΓΓΕΓΡΑΜΜΕΝΩΝ ΜΕΣΩΝ ΕΓΓΡΑΦΗΣ ΗΧΟΥ ΚΑΙ ΕΙΚΟΝΑΣ ΚΑΙ ΜΕΣΩΝ ΠΛΗΡΟΦΟΡΙΚΗΣ.	677	13.037	9.296	22.333	8,11	24,22	23,96	24,11	64,11	54,71	60,22	PUBLISHING, PRINTING AND REPRODUCTION OF RECORDED MEDIA

ΚΩΔ COD	Οικονομική Δραστηριότητα	Αριθμός Επιχειρήσεων ⁽¹⁾ No of Enterprises (1)	Αριθμός Ασφαλισμένων ⁽²⁾ Number of Insured Individuals ⁽²⁾				Μέση Απασχόληση ⁽³⁾ Average Employment (Days per Month) ⁽³⁾			Μέσο Ημερομίσθιο ⁽³⁾ Average Wage ⁽³⁾			Economic Activity
			Άνδρες Males	Γυναίκες Females	Σύνολο Total	%	Άνδρες Males	Γυναίκες Females	Σύνολο Total	Άνδρες Males	Γυναίκες Females	Σύνολο Total	
23	ΠΑΡΑΓΩΓΗ ΟΠΤΑΝΘΡΑΚΑ (ΚΩΚ), ΠΡΟΙΟΝΤΩΝ ΔΙΥΛΙΣΗΣ ΠΕΤΡΕΛΑΙΟΥ ΚΑΙ ΠΥΡΗΝΙΚΩΝ ΚΑΥΣΙΜΩΝ.	52	4.837	914	5.751	2,09	24,58	24,47	24,56	109,57	83,72	105,48	MANUFACTURE OF COKE, REFINED PETROLEUM PRODUCTS AND NUCLEAR FUEL
24	ΠΑΡΑΓΩΓΗ ΧΗΜΙΚΩΝ ΟΥΣΙΩΝ ΚΑΙ ΠΡΟΙΟΝΤΩΝ	376	13.367	7.582	20.949	7,61	24,06	23,80	23,97	70,03	56,75	65,26	MANUFACTURE OF CHEMICALS AND CHEMICALS PRODUCTS
25	ΚΑΤΑΣΚΕΥΗ ΠΡΟΙΟΝΤΩΝ ΑΠΟ ΕΛΑΣΤΙΚΟ (ΚΑΟΥΤΣΟΥΚ) ΚΑΙ ΠΛΑΣΤΙΚΕΣ ΥΛΕΣ.	350	8.592	3.010	11.602	4,21	23,26	23,16	23,23	50,24	43,93	48,60	MANUFACTURE OF RUBBER AND PLASTIC PRODUCTS
26	ΚΑΤΑΣΚΕΥΗ ΑΛΛΩΝ ΠΡΟΙΟΝΤΩΝ ΑΠΟ ΜΗ ΜΕΤΑΛΛΙΚΑ ΟΡΥΚΤΑ.	607	17.426	2.335	19.761	7,18	23,80	24,14	23,84	60,58	52,77	59,65	MANUFACTURE OF OTHER NON-METALLIC MINERAL PRODUCTS
27	ΠΑΡΑΓΩΓΗ ΒΑΣΙΚΩΝ ΜΕΤΑΛΛΩΝ	101	7.844	867	8.711	3,16	23,78	23,79	23,78	70,69	57,26	69,35	MANUFACTURE OF BASIC METALS
28	ΚΑΤΑΣΚΕΥΗ ΜΕΤΑΛΛΙΚΩΝ ΠΡΟΙΟΝΤΩΝ, ΜΕ ΕΞΑΙΡΕΣΗ ΤΑ ΜΗΧΑΝΗΜΑΤΑ ΚΑΙ ΤΑ ΕΙΔΗ ΕΞΟΠΛΙΣΜΟΥ.	988	23.771	4.323	28.094	10,21	22,90	23,55	23,00	48,70	43,88	47,94	MANUFACTURE OF FABRICATED METAL PRODUCTS, EXCEPT MACHINERY AND EQUIPMENT
29	ΚΑΤΑΣΚΕΥΗ ΜΗΧΑΝΗΜΑΤΩΝ ΚΑΙ ΕΙΔΩΝ ΕΞΟΠΛΙΣΜΟΥ Μ.Α.Κ.	557	12.075	2.147	14.222	5,17	23,27	23,73	23,34	53,97	50,41	53,42	MANUFACTURE OF MACHINERY AND EQUIPMENT
30	ΚΑΤΑΣΚΕΥΗ ΜΗΧΑΝΩΝ ΓΡΑΦΕΙΟΥ ΚΑΙ ΗΛΕΚΤΡΟΝΙΚΩΝ ΥΠΟΛΟΓΙΣΤΩΝ	28	300	130	430	0,16	24,16	23,73	24,03	56,18	43,58	52,42	MANUFACTURE OF OFFICE MACHINERY AND COMPUTERS
31	ΚΑΤΑΣΚΕΥΗ ΗΛΕΚΤΡΙΚΩΝ ΜΗΧΑΝΩΝ ΚΑΙ ΣΥΣΚΕΥΩΝ Μ.Α.Κ.	177	4.732	1.791	6.523	2,37	23,66	23,61	23,64	57,12	44,70	53,72	MANUFACTURE OF ELECTRICAL MACHINERY AND APPARATUS N.E.C
32	ΚΑΤΑΣΚΕΥΗ ΕΞΟΠΛΙΣΜΟΥ ΚΑΙ ΣΥΣΚΕΥΩΝ ΡΑΔΙΟΦΩΝΙΑΣ, ΤΗΛΕΟΡΑΣΗΣ ΚΑΙ ΕΠΙΚΟΙΝΩΝΙΩΝ.	59	1.884	941	2.825	1,03	24,38	23,67	24,14	63,44	47,57	58,26	MANUFACTURE OF RADIO TELEVISION AND COMMUNICATION EQUIPMENT AND APPARATUS
33	ΚΑΤΑΣΚΕΥΗ ΙΑΤΡΙΚΩΝ ΟΡΓΑΝΩΝ, ΟΡΓΑΝΩΝ ΑΚΡΙΒΕΙΑΣ ΚΑΙ ΟΠΤΙΚΩΝ ΟΡΓΑΝΩΝ, ΚΑΤΑΣΚΕΥΗ ΡΟΛΟΓΙΩΝ ΚΑΘΕ ΕΙΔΟΥΣ.	82	1.108	763	1.871	0,68	24,02	23,58	23,84	57,66	39,80	50,46	MANUFACTURE OF MEDICAL, PRECISION AND OPTICAL INSTRUMENTS, WATCHES AND CLOCKS
34	ΚΑΤΑΣΚΕΥΗ ΑΥΤΟΚΙΝΗΤΩΝ ΟΧΗΜΑΤΩΝ, ΚΑΤΑΣΚΕΥΗ ΡΥΜΟΥΛΚΟΥΜΕΝΩΝ ΚΑΙ ΗΜΙΡΥΜΟΥΛΚΟΥΜΕΝΩΝ ΟΧΗΜΑΤΩΝ.	53	1.635	230	1.865	0,68	24,06	24,11	24,07	60,94	49,63	59,54	MANUFACTURE OF MOTOR VEHICLES, TRAILERS AND SEMI-TRAILERS

ΚΩΔ COD	Οικονομική Δραστηριότητα	Αριθμός Επιχειρήσεων ⁽¹⁾ No of Enterprises (1)	Αριθμός Ασφαλισμένων ⁽²⁾ Number of Insured Individuals ⁽²⁾				Μέση Απασχόληση ⁽³⁾ Average Employment (Days per Month) ⁽³⁾			Μέσο Ημερομίσθιο ⁽³⁾ Average Wage ⁽³⁾			Economic Activity
			Άνδρες Males	Γυναίκες Females	Σύνολο Total	%	Άνδρες Males	Γυναίκες Females	Σύνολο Total	Άνδρες Males	Γυναίκες Females	Σύνολο Total	
35	ΚΑΤΑΣΚΕΥΗ ΛΟΙΠΟΥ ΕΞΟΠΛΙΣΜΟΥ ΜΕΤΑΦΟΡΩΝ	257	12.715	1.108	13.823	5,02	20,85	23,21	21,03	75,57	58,84	74,09	MANUFACTURE OF OTHER TRANSPORT EQUIPMENT
36	ΚΑΤΑΣΚΕΥΗ ΕΠΙΠΛΩΝ, ΛΟΙΠΕΣ ΒΙΟΜΗΧΑΝΙΕΣ Μ.Α.Κ.	540	8.311	2.845	11.156	4,05	22,81	23,09	22,88	43,68	41,30	43,07	MANUFACTURE OF FURNITURE; MANUFACTURING N.E.C
37	ΑΝΑΚΥΚΛΩΣΗ	32	464	105	569	0,21	22,93	23,30	23,00	45,30	44,02	45,06	RECYCLING
	ΣΥΝΟΛΟ	7.976	194.257	81.038	275.295	100	23,34	22,95	23,23	58,90	46,95	55,43	TOTAL

⁽¹⁾ Ως αριθμός επιχειρήσεων λαμβάνεται ο συνολικός αριθμός των μονάδων (παραρτημάτων) των επιχειρήσεων

⁽²⁾ Ο αριθμός των ασφαλισμένων δεν είναι διακριτός. Εάν ένας ασφαλισμένος απασχολείται σε διαφορετικούς εργοδότες με την ίδια οικονομική δραστηριότητα μετράται μία φορά.

⁽³⁾ Τα στοιχεία αναφέρονται στους ασφαλισμένους που εργάζονται με πλήρες ωράριο και τα μέσα ημερομίσθια προκύπτουν μόνο από τις τακτικές αποδοχές

ΠΑΡΑΤΗΡΗΣΕΙΣ

1. Το γενικό μέσο ημερομίσθιο των γυναικών είναι το 79,71% του γενικού μέσου ημερομισθίου των ανδρών.
2. Το μεγαλύτερο μέσο ημερομίσθιο παρουσιάζεται στην οικονομική δραστηριότητα "Προϊόντων Διύλισης Πετρελαίου".
3. Η μέση απασχόληση κυμαίνεται από 21,03 έως 24,56 ημέρες χωρίς να παρατηρούνται μεγάλες αποκλίσεις ως προς το φύλο.

⁽¹⁾ The Number of Enterprises refers to number of units (branches) of each enterprise

⁽²⁾ The number of insured individuals is not distinct. If the same person is employed in more than one employers with the same economic activity is counted as one

⁽³⁾ The above figures refer to insured individuals who are employed full-time and their average wages per day do not include leave benefits & season bonuses

COMMENTS

1. The average wage per day for females is 79,71% of the average wage per day for males.
2. The highest average wage per day appears in the economic activity 'Refined Petroleum Products'
3. The average days of employment per month varies between 21,03 and 24,56 days without significant differences by sex

***Τμήμα II : Κοινές Επιχειρήσεις με
λιγότερους από 10 μισθωτούς***

**ΠΙΝΑΚΑΣ II.1 : ΚΟΙΝΕΣ ΕΠΙΧΕΙΡΗΣΕΙΣ ΜΕ ΛΙΓΟΤΕΡΟΥΣ ΑΠΟ 10 ΜΙΣΘΩΤΟΥΣ
ΑΡΙΘΜΟΣ ΕΠΙΧΕΙΡΗΣΕΩΝ ΚΑΙ ΑΡΙΘΜΟΣ ΑΣΦΑΛΙΣΜΕΝΩΝ
TABLE II.1 : ENTERPRISES WITH LESS THAN 10 EMPLOYEES
NUMBER OF ENTERPRISES & NUMBER OF INSURED INDIVIDUALS**

Αρ. Επιχειρήσεων ⁽¹⁾ No of Enterprises ⁽¹⁾	Αριθμός Ασφαλισμένων ⁽²⁾ Number of Insured Individuals ⁽²⁾		
	Ανδρες Males	Γυναίκες Females	Σύνολο Total
230.105	251.142	249.596	500.738

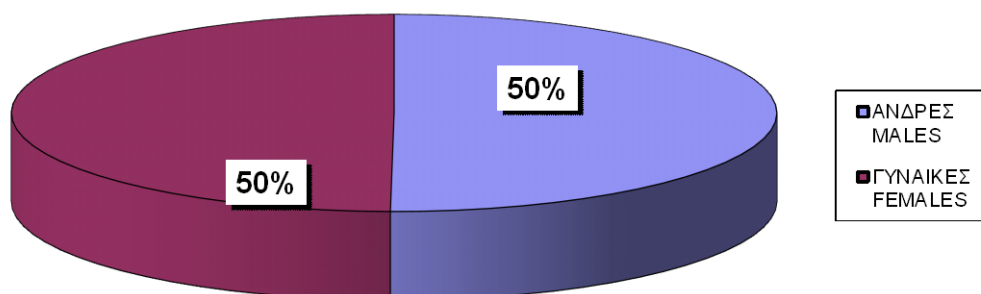
⁽¹⁾ Ως αριθμός επιχειρήσεων έχει ληφθεί ο αριθμός των εδρών των επιχειρήσεων (διακριτοί Αρ.Μητρ.Εργοδότη).

⁽²⁾ Ο αριθμός ασφαλισμένων αφορά τους διακριτούς ασφαλισμένους, δηλ. αν ένας ασφαλισμένος απασχολείται σε περισσότερους από έναν εργοδότη, προσμετράται μία μόνο φορά.

⁽¹⁾ The number of enterprises refers to the number of companies' head offices ; (different Employer Registration Numbers)

⁽²⁾ The number of insured individuals is distinct, i.e if an employee is employed to more than one employers he is counted once

**ΔΙΑΓΡΑΜΜΑ II.1.1 : ΚΑΤΑΝΟΜΗ ΑΝΔΡΩΝ ΚΑΙ ΓΥΝΑΙΚΩΝ ΕΠΙ ΤΟΥ ΣΥΝΟΛΟΥ
ΔΙΑΚΡΙΤΩΝ ΑΣΦΑΛΙΣΜΕΝΩΝ ⁽²⁾
CHART II.1.1 : DISTRIBUTION OF INSURED POPULATION ⁽²⁾ BY SEX**



ΠΙΝΑΚΑΣ ΙΙ.2 : ΚΟΙΝΕΣ ΕΠΙΧΕΙΡΗΣΕΙΣ ΜΕ ΛΙΓΟΤΕΡΟΥΣ ΑΠΟ 10 ΜΙΣΘΩΤΟΥΣ
ΑΡΙΘΜΟΣ ΑΣΦΑΛΙΣΜΕΝΩΝ ΣΤΟ ΙΚΑ-ΕΤΑΜ ΚΑΤΑ ΤΥΠΟ ΑΠΑΣΧΟΛΗΣΗΣ, ΦΥΛΟ, ΜΕΣΗ ΑΠΑΣΧΟΛΗΣΗ ΚΑΙ ΜΕΣΟ ΗΜΕΡΟΜΙΣΘΙΟ

TABLE II.2 : ENTERPRISES WITH LESS THAN 10 EMPLOYEES
INSURED INDIVIDUALS, AVERAGE EMPLOYMENT (DAYS) & AVERAGE WAGE BY SEX & TYPE OF EMPLOYMENT (FULL/PART TIME)

Τύπος Απασχόλησης Employment Type	Φύλο Sex	Αριθμός Ασφαλισμένων ⁽¹⁾ Number of Insured Individuals ⁽¹⁾	Ημέρες Εργασίας Working Days	Αποδοχές (Τακτικές) Salaries	Μέση Απασχόληση Average Employment (Days)	Μέσο Ημερομίσθιο (Τακτικών Αποδοχών) Average Wage	Μέσες Μηνιαίες Τακτικές Αποδοχές Average Monthly Salary
Πλήρης Απασχόληση ⁽²⁾ Full Time ⁽²⁾	Άνδρες Males	209.180	4.863.254	190.885.604,33	23,25	39,25	912,54
	Γυναίκες Females	174.157	4.104.611	143.836.181,01	23,57	35,04	825,90
	Σύνολο Total	383.337	8.967.865	334.721.785,34	23,39	37,32	873,18
Μερική Απασχόληση ⁽²⁾ Part Time ⁽²⁾	Άνδρες Males	41.646	766.783	17.836.325	18,41	23,26	428,28
	Γυναίκες Females	75.222	1.375.569	29.268.200,00	18,29	21,28	389,09
	Σύνολο Total	116.868	2.142.352	47.104.525,11	18,33	21,99	403,06
Σύνολο Total	Άνδρες Males	253.837	5.691.582	210.650.830,41	22,42	37,01	829,87
	Γυναίκες Females	254.650	5.596.481	175.361.771,14	21,98	31,33	688,64
	Σύνολο Total	508.487	11.288.063	386.012.601,55	22,20	34,20	759,14

⁽¹⁾ Ο αριθμός των ασφαλισμένων δεν είναι διακριτός, επειδή ο ίδιος ασφαλισμένος μπορεί να μετρηθεί τόσες φορές όσοι είναι και οι εργοδότες του

⁽²⁾ Ως ασφαλισμένοι με "πλήρη απασχόληση" έχει ληφθεί ο αριθμός των ασφαλισμένων του ΙΚΑ που εργάζονται με πλήρες ωράριο ανεξάρτητα από τον αριθμό των ημερών εβδομαδιαίως, άλλως θεωρούνται ως εργαζόμενοι με "μερική απασχόληση"

ΠΑΡΑΤΗΡΗΣΕΙΣ:

1. Από τα στοιχεία του παραπάνω πίνακα προκύπτει ότι από τους εργαζόμενους με πλήρες ωράριο το 54,57% είναι άνδρες, ενώ από τους εργαζόμενους με μειωμένο ωράριο το 64,36% είναι γυναίκες.

2. Από τα παραπάνω στοιχεία προκύπτει ότι το ημερομίσθιο από τακτικές αποδοχές των γυναικών για την απασχόληση με πλήρες ωράριο είναι το 89,28% του αντίστοιχου ημερομισθίου των ανδρών, ενώ για την απασχόληση με μειωμένο ωράριο είναι το 91,47%.

3. Στο " ΣΥΝΟΛΟ * " περιλαμβάνονται οι μισθωτοί με πλήρη και μερική απασχόληση καθώς και εκείνοι για τους οποίους δεν έχει δηλωθεί ή είναι λάθος ο τύπος της απασχόλησης

⁽¹⁾ The number of insured individuals is not distinct, therefore a person is counted as many times as his employers

⁽²⁾ Full time employees are those who work full time regardless of the number of working days per week, in any other case, they are considered as part time employees

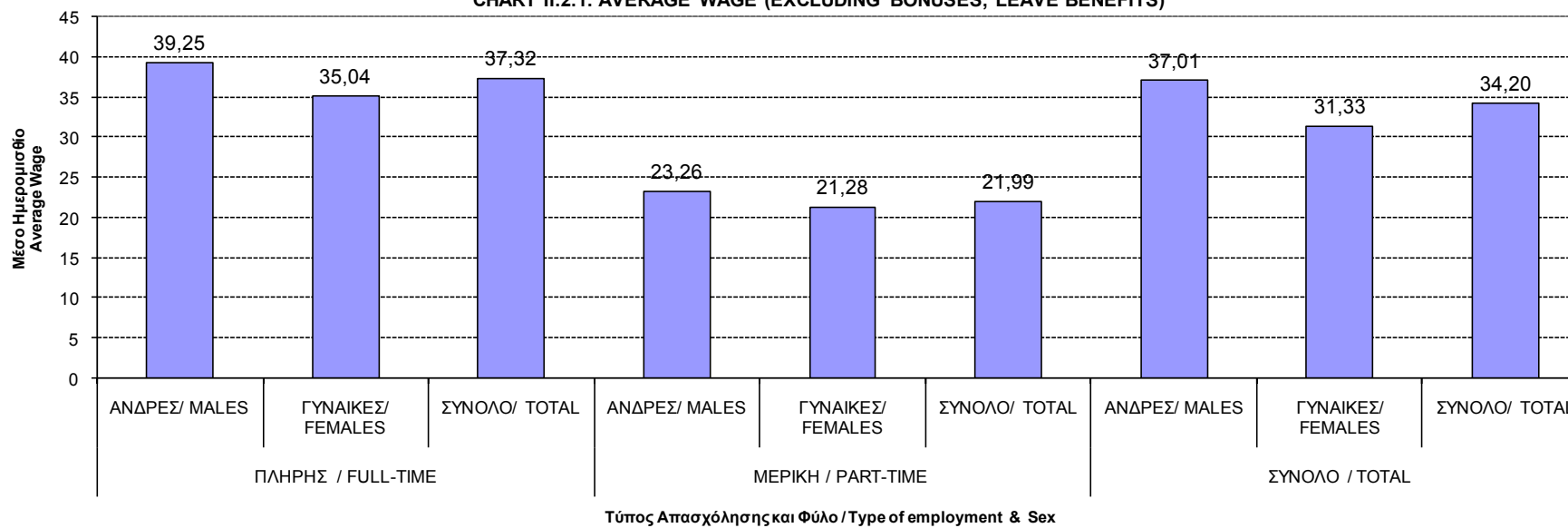
COMMENTS:

1. From the above table we conclude that 54,57% of the employees with full-time employment are males and from those with part-time employment 64,36% are females

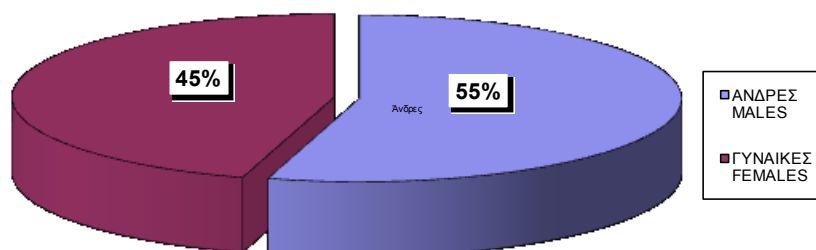
2. The average wage per day (excluding bonuses/overtimes/leave benefits) earned by women employed full time is 89,28% of the average wage per day earned by men, while in part-time employment this comes to 91,47%

3. The 'TOTAL' includes all salaried employees with full or part time employment and those with missing or incorrect type of employment

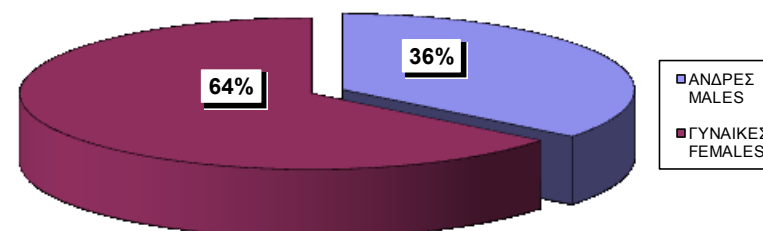
ΔΙΑΓΡΑΜΜΑ II.2.1 : ΜΕΣΟ ΗΜΕΡΟΜΙΣΘΙΟ (ΤΑΚΤΙΚΩΝ ΑΠΟΔΟΧΩΝ)
CHART II.2.1: AVERAGE WAGE (EXCLUDING BONUSES, LEAVE BENEFITS)



ΔΙΑΓΡΑΜΜΑ II.2.2 : ΠΛΗΡΗΣ ΑΠΑΣΧΟΛΗΣΗ
CHART II.2.2 : FULL-TIME EMPLOYMENT



ΔΙΑΓΡΑΜΜΑ II.2.3 : ΜΕΡΙΚΗ ΑΠΑΣΧΟΛΗΣΗ
CHART II.2.3 : PART-TIME EMPLOYMENT



ΠΙΝΑΚΑΣ ΙΙ.3 : ΚΟΙΝΕΣ ΕΠΙΧΕΙΡΗΣΕΙΣ ΜΕ ΛΙΓΟΤΕΡΟΥΣ ΑΠΟ 10 ΜΙΣΘΩΤΟΥΣ - ΠΛΗΡΗΣ ΑΠΑΣΧΟΛΗΣΗ
 ΑΡΙΘΜΟΣ ΑΣΦΑΛΙΣΜΕΝΩΝ, ΜΕΣΗ ΑΠΑΣΧΟΛΗΣΗ ΚΑΙ ΜΕΣΟ ΗΜΕΡΟΜΙΣΘΙΟ ΑΝΑ ΟΙΚΟΝΟΜΙΚΗ ΔΡΑΣΤΗΡΙΟΤΗΤΑ ΕΡΓΟΔΟΤΗ ΚΑΙ ΦΥΛΟ ΑΣΦΑΛΙΣΜΕΝΟΥ
 TABLE II.3 : ENTERPRISES WITH LESS THAN 10 EMPLOYEES FULL-TIME EMPLOYMENT
 INSURED INDIVIDUALS, AVERAGE EMPLOYMENT (DAYS), AVERAGE WAGE BY SEX & EMPLOYER'S ECONOMIC ACTIVITY

ΚΩΔ COD	Οικονομική Δραστηριότητα	Αριθμός Επιχειρήσεων ⁽¹⁾ No of Enterprises (1)	Αριθμός Ασφαλισμένων ⁽²⁾ Number of Insured Individuals ⁽²⁾				Μέση Απασχόληση ⁽³⁾ Average Employment (Days per Month) ⁽³⁾			Μέσο Ημερομίσθιο ⁽³⁾ Average Wage ⁽³⁾			Economic Activity
			Άνδρες Males	Γυναίκες Females	Σύνολο Total	%	Άνδρες Males	Γυναίκες Females	Σύνολο Total	Άνδρες Males	Γυναίκες Females	Σύνολο Total	
	ΑΓΝΩΣΤΗ	2.415	1.606	1.417	3.023	0,79	22,58	22,52	22,55	40,23	34,36	37,48	UNKNOWN
1	ΓΕΩΡΓΙΑ, ΚΤΗΝΟΤΡΟΦΙΑ, ΘΗΡΑ ΚΑΙ Σ.Β.Δ.	841	1.022	394	1.416	0,37	23,43	23,49	23,44	37,21	36,34	36,97	AGRICULTURE, HUNTING AND RELATED SERVICE ACTIVITIES
2	ΔΑΣΟΚΟΜΙΑ, ΥΛΟΤΟΜΙΑ ΚΑΙ ΣΥΝΑΦΕΙΣ ΔΡΑΣΤΗΡΙΟΤΗΤΕΣ	98	107	41	148	0,04	18,99	20,90	19,52	33,48	32,75	33,27	FORESTRY, LOGGING AND RELATED SERVICES
5	ΑΛΙΕΙΑ, ΕΚΜΕΤΑΛΛΕΥΣΗ ΙΧΘΥΟΤΡΟΦΕΙΩΝ ΚΑΙ ΜΟΝΑΔΩΝ ΠΑΡΑΓΩΓΗΣ ΓΟΝΟΥ Β.Δ.Σ. ΜΕ ΤΗΝ ΑΛΙΕΙΑ.	222	364	76	440	0,11	23,20	23,78	23,30	43,38	39,37	42,67	FISHING, OPERATION OF FISH HATCHERIES AND FISH FARMS; SERVICE ACTIVITIES INCIDENTAL TO FISHING
10	ΕΞΟΡΥΞΗ ΑΝΘΡΑΚΑ ΚΑΙ ΛΙΓΝΙΤΗ, ΕΞΟΡΥΞΗ ΤΥΡΦΗΣ.	24	28	5	33	0,01	23,00	25,00	23,30	39,69	32,52	38,53	MINING OF COAL AND LIGNITE
11	ΑΝΤΛΗΣΗ ΑΡΓΟΥ ΠΕΤΡΕΛΑΙΟΥ ΚΑΙ ΦΥΣΙΚΟΥ ΑΕΡΙΟΥ,Β.Δ.Σ. ΜΕ ΤΗΝ ΑΝΤΛΗΣΗ ΠΕΤΡΕΛΑΙΟΥ ΚΑΙ ΦΥΣΙΚΟΥ ΑΕΡΙΟΥ,ΜΕ ΕΞΑΙΡΕΣΗ ΤΙΣ ΜΕΛΕΤΕΣ	14	17	1	18	0,00	19,12	25,00	19,44	38,76	31,85	38,26	EXTRACTION OF CRUDE PETROLEUM AND NATURAL GAS; SERVICE ACTIVITIES INCIDENTAL TO OIL AND GAS EXTRACTION, EXCLUDING SURVEYING
12	ΕΞΟΡΥΞΗ ΜΕΤΑΛΛΕΥΜΑΤΩΝ ΟΥΡΑΝΙΟΥ ΚΑΙ ΘΟΡΙΟΥ	2	2	0	2	0,00	25,00	#ΔΙΑΙΡ/0!	25,00	30,10	#ΔΙΑΙΡ/0!	30,10	MINING OF URANIUM AND THORIUM ORES
13	ΕΞΟΡΥΞΗ ΜΕΤΑΛΛΟΥΧΩΝ ΜΕΤΑΛΛΕΥΜΑΤΩΝ	20	37	4	41	0,01	25,95	19,75	25,34	64,27	46,16	62,89	MINING OF METAL ORES
14	ΆΛΛΕΣ ΕΞΟΡΥΚΤΙΚΕΣ ΚΑΙ ΛΑΤΟΜΙΚΕΣ ΔΡΑΣΤΗΡΙΟΤΗΤΕΣ	282	685	61	746	0,19	22,21	23,16	22,29	46,37	36,45	45,53	OTHER MINING AND QUARRYING
15	ΒΙΟΜΗΧΑΝΙΑ ΤΡΟΦΙΜΩΝ ΚΑΙ ΠΟΤΩΝ.	6.284	7.737	5.120	12.857	3,36	23,50	23,09	23,34	38,42	34,39	36,83	MANUFACTURE OF FOOD PRODUCTS AND BEVERAGES
16	ΠΑΡΑΓΩΓΗ ΠΡΟΙΟΝΤΩΝ ΚΑΠΝΟΥ	11	11	7	18	0,00	24,91	20,71	23,28	61,37	55,97	59,50	MANUFACTURE OF TOBACCO PRODUCTS
17	ΠΑΡΑΓΩΓΗ ΚΛΩΣΤΟΥΦΑΝΤΟΥΡΓΙΚΩΝ ΥΛΩΝ	1.087	1.370	1.276	2.646	0,69	23,15	22,82	22,99	37,28	35,88	36,61	MANUFACTURE OF TEXTILES
18	ΚΑΤΑΣΚΕΥΗ ΕΙΔΩΝ ΕΝΔΥΣΗΣ,ΚΑΤΕΡΓΑΣΙΑ ΚΑΙ ΒΑΦΗ ΓΟΥΝΑΡΙΚΩΝ	2.584	1.643	3.848	5.491	1,43	22,73	22,21	22,37	36,07	35,68	35,80	MANUFACTURE OF WEARING APPAREL; DRESSING AND DYEING OF FUR
19	ΚΑΤΕΡΓΑΣΙΑ ΚΑΙ ΔΕΨΗ ΔΕΡΜΑΤΟΣ, ΚΑΤΑΣΚΕΥΗ ΕΙΔΩΝ ΤΑΞΙΔΙΟΥ(ΑΠΟΣΚΕΥΩΝ), ΤΣΑΝΤΩΝ, ΕΙΔΩΝ ΣΕΛΟΠΟΙΙΑΣ, ΕΙΔΩΝ ΣΑΓΜΑΤΟΠΟΙΙΑΣ ΚΑΙ ΥΠΟΔΗΜΑΤΩΝ	468	650	462	1.112	0,29	21,32	21,13	21,24	40,57	38,01	39,51	TANNING AND DRESSING OF LEATHER ; MANUFACTURE OF LUGGAGE, HANDBAGS, SADDLERY, HARNESS AND FOOTWEAR

ΚΩΔ COD	Οικονομική Δραστηριότητα	Αριθμός Επιχειρήσεων ⁽¹⁾ No of Enterprises (1)	Αριθμός Ασφαλισμένων ⁽²⁾ Number of Insured Individuals ⁽²⁾				Μέση Απασχόληση ⁽³⁾ Average Employment (Days per Month) ⁽³⁾			Μέσο Ημερομίσθιο ⁽³⁾ Average Wage ⁽³⁾			Economic Activity
			Άνδρες Males	Γυναίκες Females	Σύνολο Total	%	Άνδρες Males	Γυναίκες Females	Σύνολο Total	Άνδρες Males	Γυναίκες Females	Σύνολο Total	
20	ΒΙΟΜΗΧΑΝΙΑ ΞΥΛΟΥ ΚΑΙ ΚΑΤΑΣΚΕΥΗ ΠΡΟΙΟΝΤΩΝ ΑΠΟ ΞΥΛΟ ΚΑΙ ΦΕΛΛΟ,ΕΚΤΟΣ ΑΠΟ ΤΑ ΕΠΙΠΛΑ ΚΑΤΑΣΚΕΥΗ ΕΙΔΩΝ ΚΑΛΑΘΟΠΟΙΙΑΣ ΚΑΙ ΣΠΑΡΤΟΠΛΕΚΤΙΚΗΣ	1.612	2.888	343	3.231	0,84	22,62	23,53	22,71	38,13	34,94	37,78	MANUFACTURE OF WOOD AND OF PRODUCTS OF WOOD AND CORK, EXCEPT FURNITURE; MANUFACTURE OF ARTICLES OF STRAW AND PLAITING MATERIALS
21	ΠΑΡΑΓΩΓΗ ΧΑΡΤΟΠΟΛΤΟΥ,ΧΑΡΤΙΟΥ ΚΑΙ ΠΡΟΙΟΝΤΩΝ ΑΠΟ ΧΑΡΤΙ	316	634	313	947	0,25	23,58	23,42	23,53	37,75	34,88	36,80	MANUFACTURE OF PULP,PAPER AND PAPER PRODUCTS
22	ΕΚΔΟΣΕΙΣ,ΕΚΤΥΠΩΣΕΙΣ ΚΑΙ ΑΝΑΠΑΡΑΓΩΓΗ ΠΡΟΕΓΓΕΓΡΑΜΜΕΝΩΝ ΜΕΣΩΝ ΕΓΓΡΑΦΗΣ ΗΧΟΥ ΚΑΙ ΕΙΚΟΝΑΣ ΚΑΙ ΜΕΣΩΝ ΠΛΗΡΟΦΟΡΙΚΗΣ.	2.201	2.751	2.440	5.191	1,36	23,97	24,11	24,04	43,12	38,55	40,97	PUBLISHING, PRINTING AND REPRODUCTION OF RECORDED MEDIA
23	ΠΑΡΑΓΩΓΗ ΟΠΤΑΝΘΡΑΚΑ (ΚΩΚ),ΠΡΟΙΟΝΤΩΝ ΔΙΥΛΙΣΗΣ ΠΕΤΡΕΛΑΙΟΥ ΚΑΙ ΠΥΡΗΝΙΚΩΝ ΚΑΥΣΙΜΩΝ.	51	94	35	129	0,03	23,73	23,31	23,62	50,91	44,30	49,14	MANUFACTURE OF COKE, REFINED PETROLEUM PRODUCTS AND NUCLEAR FUEL
24	ΠΑΡΑΓΩΓΗ ΧΗΜΙΚΩΝ ΟΥΣΙΩΝ ΚΑΙ ΠΡΟΙΟΝΤΩΝ	427	848	362	1.210	0,32	23,56	23,65	23,58	43,05	41,31	42,53	MANUFACTURE OF CHEMICALS AND CHEMICALS PRODUCTS
25	ΚΑΤΑΣΚΕΥΗ ΠΡΟΙΟΝΤΩΝ ΑΠΟ ΕΛΑΣΤΙΚΟ (ΚΑΟΥΤΣΟΥΚ) ΚΑΙ ΠΛΑΣΤΙΚΕΣ ΥΛΕΣ.	640	1.473	455	1.928	0,50	23,17	23,48	23,24	38,80	36,75	38,31	MANUFACTURE OF RUBBER AND PLASTIC PRODUCTS
26	ΚΑΤΑΣΚΕΥΗ ΑΛΛΩΝ ΠΡΟΙΟΝΤΩΝ ΑΠΟ ΜΗ ΜΕΤΑΛΛΙΚΑ ΟΡΥΚΤΑ.	1.800	3.770	506	4.276	1,12	22,42	23,44	22,55	39,11	35,51	38,67	MANUFACTURE OF OTHER NON- METALLIC MINERAL PRODUCTS
27	ΠΑΡΑΓΩΓΗ ΒΑΣΙΚΩΝ ΜΕΤΑΛΛΩΝ	213	523	89	612	0,16	23,13	23,62	23,20	41,22	37,32	40,65	MANUFACTURE OF BASIC METALS
28	ΚΑΤΑΣΚΕΥΗ ΜΕΤΑΛΛΙΚΩΝ ΠΡΟΙΟΝΤΩΝ,ΜΕ ΕΞΑΙΡΕΣΗ ΤΑ ΜΗΧΑΝΗΜΑΤΑ ΚΑΙ ΤΑ ΕΙΔΗ ΕΞΟΠΛΙΣΜΟΥ.	4.886	9.556	1.041	10.597	2,77	22,76	23,63	22,84	38,47	34,37	38,05	MANUFACTURE OF FABRICATED METAL PRODUCTS, EXCEPT MACHINERY AND EQUIPMENT
29	ΚΑΤΑΣΚΕΥΗ ΜΗΧΑΝΗΜΑΤΩΝ ΚΑΙ ΕΙΔΩΝ ΕΞΟΠΛΙΣΜΟΥ Μ.Α.Κ.	2.170	4.856	638	5.494	1,44	23,27	24,08	23,36	40,80	36,75	40,31	MANUFACTURE OF MACHINERY AND EQUIPMENT
30	ΚΑΤΑΣΚΕΥΗ ΜΗΧΑΝΩΝ ΓΡΑΦΕΙΟΥ ΚΑΙ ΗΛΕΚΤΡΟΝΙΚΩΝ ΥΠΟΛΟΓΙΣΤΩΝ	62	102	27	129	0,03	23,98	23,33	23,84	42,14	42,43	42,20	MANUFACTURE OF OFFICE MACHINERY AND COMPUTERS
31	ΚΑΤΑΣΚΕΥΗ ΗΛΕΚΤΡΙΚΩΝ ΜΗΧΑΝΩΝ ΚΑΙ ΣΥΣΚΕΥΩΝ Μ.Α.Κ.	625	1.235	272	1.507	0,39	23,61	23,92	23,67	38,14	36,43	37,83	MANUFACTURE OF ELECTRICAL MACHINERY AND APPARATUS N.E.C
32	ΚΑΤΑΣΚΕΥΗ ΕΞΟΠΛΙΣΜΟΥ ΚΑΙ ΣΥΣΚΕΥΩΝ ΡΑΔΙΟΦΩΝΙΑΣ, ΤΗΛΕΟΡΑΣΗΣ ΚΑΙ ΕΠΙΚΟΙΝΩΝΙΩΝ.	188	289	108	397	0,10	23,89	23,49	23,78	39,30	34,18	37,93	MANUFACTURE OF RADIO TELEVISION AND COMMUNICATION EQUIPMENT AND APPARATUS
33	ΚΑΤΑΣΚΕΥΗ ΙΑΤΡΙΚΩΝ ΟΡΓΑΝΩΝ, ΟΡΓΑΝΩΝ ΑΚΡΙΒΕΙΑΣ ΚΑΙ ΟΠΤΙΚΩΝ ΟΡΓΑΝΩΝ, ΚΑΤΑΣΚΕΥΗ ΡΟΛΟΓΩΝ ΚΑΘΕ ΕΙΔΟΥΣ.	643	832	430	1.262	0,33	24,20	24,10	24,17	36,87	33,95	35,88	MANUFACTURE OF MEDICAL, PRECISION AND OPTICAL INSTRUMENTS, WATCHES AND CLOCKS
34	ΚΑΤΑΣΚΕΥΗ ΑΥΤΟΚΙΝΗΤΩΝ ΟΧΗΜΑΤΩΝ, ΚΑΤΑΣΚΕΥΗ ΡΥΜΟΥΛΑΚΟΥΜΕΝΩΝ ΚΑΙ ΗΜΙΡΥΜΟΥΛΑΚΟΥΜΕΝΩΝ ΟΧΗΜΑΤΩΝ.	164	343	32	375	0,10	23,37	23,88	23,41	41,89	38,35	41,58	MANUFACTURE OF MOTOR VEHICLES, TRAILERS AND SEMI- TRAILERS
35	ΚΑΤΑΣΚΕΥΗ ΛΟΙΠΟΥ ΕΞΟΠΛΙΣΜΟΥ ΜΕΤΑΦΟΡΩΝ	445	1.042	146	1.188	0,31	20,26	23,68	20,68	49,63	35,94	47,70	MANUFACTURE OF OTHER TRANSPORT EQUIPMENT
36	ΚΑΤΑΣΚΕΥΗ ΕΠΙΠΛΩΝ, ΛΟΙΠΕΣ ΒΙΟΜΗΧΑΝΙΕΣ Μ.Α.Κ.	3.083	5.360	1.297	6.657	1,74	22,95	23,22	23,00	38,29	34,99	37,64	MANUFACTURE OF FURNITURE; MANUFACTURING N.E.C
37	ΑΝΑΚΥΚΛΩΣΗ	65	155	32	187	0,05	23,37	24,47	23,56	39,69	37,09	39,23	RECYCLING
40	ΠΑΡΟΧΗ ΗΛΕΚΤΡΙΚΟΥ ΡΕΥΜΑΤΟΣ ΦΥΣΙΚΟΥ ΑΕΡΙΟΥ,ΑΤΜΟΥ ΚΑΙ ΖΕΣΤΟΥ ΝΕΡΟΥ	193	298	88	386	0,10	24,32	23,91	24,22	52,66	44,44	50,81	ELECTRICITY, GAS STEAM AND HOT WATER SUPPLY

ΚΩΔ COD	Οικονομική Δραστηριότητα	Αριθμός Επιχειρήσεων ⁽¹⁾ No of Enterprises (1)	Αριθμός Ασφαλισμένων ⁽²⁾ Number of Insured Individuals ⁽²⁾				Μέση Απασχόληση ⁽³⁾ Average Employment (Days per Month) ⁽³⁾			Μέσο Ημερομίσθιο ⁽³⁾ Average Wage ⁽³⁾			Economic Activity
			Άνδρες Males	Γυναίκες Females	Σύνολο Total	%	Άνδρες Males	Γυναίκες Females	Σύνολο Total	Άνδρες Males	Γυναίκες Females	Σύνολο Total	
41	ΣΥΛΛΟΓΗ, ΚΑΘΑΡΙΣΜΟΣ ΚΑΙ ΔΙΑΝΟΜΗ ΝΕΡΟΥ.	260	464	204	668	0,17	24,33	24,14	24,27	49,19	49,15	49,18	COLLECTION, PURIFICATION AND DISTRIBUTION OF WATER
45	ΚΑΤΑΣΚΕΥΕΣ	13.948	21.149	4.034	25.183	6,58	22,42	24,10	22,69	37,69	38,38	37,81	CONSTRUCTION
50	ΕΜΠΟΡΙΟ, ΣΥΝΤΗΡΗΣΗ ΚΑΙ ΕΠΙΣΚΕΥΗ ΑΥΤΟΚΙΝΗΤΩΝ ΟΧΗΜΑΤΩΝ ΚΑΙ ΜΟΤΟΣΥΚΛΕΤΩΝ, ΛΙΑΝΙΚΗ ΠΩΛΗΣΗ ΚΑΥΣΙΜΩΝ ΟΧΗΜΑΤΩΝ	12.044	18.851	3.084	21.935	5,73	23,73	24,03	23,78	37,05	34,52	36,69	SALE, MAINTENANCE AND REPAIR OF MOTOR VEHICLES AND MOTORCYCLES; RETAIL SALE OF AUTOMOTIVE FUEL
51	ΧΟΝΔΡΙΚΟ ΕΜΠΟΡΙΟ ΚΑΙ ΕΜΠΟΡΙΟ ΜΕ ΠΡΟΜΗΘΕΙΑ, ΕΚΤΟΣ ΑΠΟ ΤΟ ΕΜΠΟΡΙΟ ΑΥΤΟΚΙΝΗΤΩΝ ΟΧΗΜΑΤΩΝ ΚΑΙ ΜΟΤΟΣΥΚΛΕΤΩΝ	22.693	36.010	17.522	53.532	13,99	24,01	24,12	24,05	39,85	38,26	39,33	WHOLESALE TRADE AND COMMISSION TRADE, EXCEPT OF MOTOR VEHICLES AND MOTORCYCLES
52	ΛΙΑΝΙΚΟ ΕΜΠΟΡΙΟ, ΕΚΤΟΣ ΑΠΟ ΤΟ ΕΜΠΟΡΙΟ ΑΥΤΟΚΙΝΗΤΩΝ ΟΧΗΜΑΤΩΝ ΚΑΙ ΜΟΤΟΣΥΚΛΕΤΩΝ, ΕΠΙΣΚΕΥΗ ΕΙΔΩΝ ΑΤΟΜΙΚΗΣ ΚΑΙ ΟΙΚΙΑΚΗΣ ΧΡΗΣΗΣ	35.997	17.998	35.128	53.126	13,88	24,04	24,08	24,07	35,33	34,87	35,03	RETAIL TRADE, EXCEPT OF MOTOR VEHICLES AND MOTORCYCLES; REPAIR OF PERSONAL AND HOUSEHOLD GOODS
55	ΞΕΝΟΔΟΧΕΙΑ ΚΑΙ ΕΣΤΙΑΤΟΡΙΑ	20.144	15.717	15.499	31.216	8,16	20,31	20,33	20,32	37,56	34,51	36,04	HOTELS AND RESTAURANTS
60	ΧΕΡΣΑΙΕΣ ΜΕΤΑΦΟΡΕΣ.ΜΕΤΑΦΟΡΕΣ ΜΕΣΩ ΑΓΩΓΩΝ	9.340	11.875	949	12.824	3,35	23,64	24,10	23,67	37,54	35,70	37,41	LAND TRANSPORT, TRANSPORT VIA PIPELINES
61	ΥΔΑΤΙΝΕΣ ΜΕΤΑΦΟΡΕΣ	497	672	590	1.262	0,33	24,37	24,41	24,39	66,87	56,37	61,96	WATER TRANSPORT
62	ΕΝΑΕΡΙΕΣ ΜΕΤΑΦΟΡΕΣ	37	51	58	109	0,03	24,71	24,05	24,36	96,97	61,53	78,35	AIR TRANSPORT
63	ΒΟΗΘΗΤΙΚΕΣ ΚΑΙ ΣΥΝΑΦΕΙΣ ΠΡΟΣ ΤΙΣ ΜΕΤΑΦΟΡΕΣ ΔΡΑΣΤΗΡΙΟΤΗΤΕΣ, ΔΡΑΣΤΗΡΙΟΤΗΤΕΣ ΤΑΞΙΔΙΩΤΙΚΩΝ ΠΡΑΚΤΟΡΕΙΩΝ	3.551	4.329	4.241	8.570	2,24	24,12	24,36	24,24	49,35	44,39	46,88	SUPPORTING AND AUXILIARY ACTIVITIES; ACTIVITIES OF TRAVEL AGENCIES
64	ΤΑΧΥΔΡΟΜΕΙΑ ΚΑΙ ΤΗΛΕΠΙΚΟΙΝΩΝΙΕΣ	942	1.254	832	2.086	0,55	23,49	23,58	23,53	38,06	34,40	36,60	POST AND TELECOMMUNICATIONS
65	ΕΝΔΙΑΜΕΣΟΙ ΧΡΗΜΑΤΟΠΙΣΤΩΤΙΚΟΙ ΟΡΓΑΝΙΣΜΟΙ, ΜΕ ΕΞΑΙΡΕΣΗ ΤΙΣ ΑΣΦΑΛΙΣΤΙΚΕΣ ΕΤΑΙΡΕΙΕΣ ΚΑΙ ΤΑ ΤΑΜΕΙΑ ΣΥΝΤΑΞΕΩΝ	136	120	204	324	0,08	24,62	23,94	24,19	89,43	49,17	64,35	FINANCIAL INTERMEDIATION, EXCEPT INSURANCE AND PENSION FUNDING
66	ΑΣΦΑΛΙΣΕΙΣ ΚΑΙ ΣΥΝΤΑΞΙΟΔΟΤΙΚΑ ΤΑΜΕΙΑ, ΕΚΤΟΣ ΑΠΟ ΤΗΝ ΥΠΟΧΡΕΩΤΙΚΗ ΚΟΙΝΩΝΙΚΗ ΑΣΦΑΛΙΣΗ	413	132	464	596	0,16	23,95	24,22	24,16	46,45	36,98	39,06	INSURANCE AND PENSION FUNDING, EXCEPT COMPULSORY SOCIAL SECURITY
67	ΔΡΑΣΤΗΡΙΟΤΗΤΕΣ ΣΥΝΑΦΕΙΣ ΜΕ ΤΙΣ ΔΡΑΣΤΗΡΙΟΤΗΤΕΣ ΕΝΔΙΑΜΕΣΩΝ ΧΡΗΜΑΤΟΠΙΣΤΩΤΙΚΩΝ ΟΡΓΑΝΙΣΜΩΝ	1.085	571	1.340	1.911	0,50	24,41	24,08	24,18	55,27	41,19	45,43	ACTIVITIES AUXILIARY TO FINANCIAL INTERMEDIATION
70	ΔΡΑΣΤΗΡΙΟΤΗΤΕΣ ΣΧΕΤΙΚΕΣ ΜΕ ΑΚΙΝΗΤΗ ΠΕΡΙΟΥΣΙΑ	1.167	693	1.040	1.733	0,45	24,19	24,06	24,12	55,53	41,97	47,41	REAL ESTATE ACTIVITIES
71	ΕΚΜΙΣΘΩΣΗ ΜΗΧΑΝΗΜΑΤΩΝ ΚΑΙ ΕΞΟΠΛΙΣΜΟΥ ΧΩΡΙΣ ΧΕΙΡΙΣΤΗ, ΕΚΜΙΣΘΩΣΗ ΕΙΔΩΝ ΑΤΟΜΙΚΗΣ ΚΑΙ ΟΙΚΙΑΚΗΣ ΧΡΗΣΗΣ	954	696	898	1.594	0,42	23,57	23,73	23,66	35,51	31,00	32,96	RENTING OF MACHINERY AND EQUIPMENT WITHOUT OPERATOR AND OF PERSONAL AND HOUSEHOLD GOODS

ΚΩΔ COD	Οικονομική Δραστηριότητα	Αριθμός Επιχειρήσεων ⁽¹⁾ No of Enterprises (1)	Αριθμός Ασφαλισμένων ⁽²⁾ Number of Insured Individuals ⁽²⁾				Μέση Απασχόληση ⁽³⁾ Average Employment (Days per Month) ⁽³⁾			Μέσο Ημερομίσθιο ⁽³⁾ Average Wage ⁽³⁾			Economic Activity
			Άνδρες Males	Γυναίκες Females	Σύνολο Total	%	Άνδρες Males	Γυναίκες Females	Σύνολο Total	Άνδρες Males	Γυναίκες Females	Σύνολο Total	
72	ΠΛΗΡΟΦΟΡΙΚΗ ΚΑΙ ΣΥΝΑΦΕΙΣ ΔΡΑΣΤΗΡΙΟΤΗΤΕΣ	1.493	2.179	1.149	3.328	0,87	23,90	23,98	23,93	47,90	41,13	45,56	COMPUTER AND RELATED ACTIVITIES
73	ΕΡΕΥΝΑ ΚΑΙ ΑΝΑΠΤΥΞΗ	206	162	293	455	0,12	24,61	24,22	24,36	65,00	45,58	52,56	RESEARCH AND DEVELOPMENT
74	ΆΛΛΕΣ ΕΠΙΧΕΙΡΗΜΑΤΙΚΕΣ ΔΡΑΣΤΗΡΙΟΤΗΤΕΣ	17.275	7.673	16.615	24.288	6,35	23,81	24,15	24,04	43,52	39,00	40,41	OTHER BUSINESS ACTIVITIES
75	ΔΗΜΟΣΙΑ ΔΙΟΙΚΗΣΗ ΚΑΙ ΑΜΥΝΑ, ΥΠΟΧΡΕΩΤΙΚΗ ΚΟΙΝΩΝΙΚΗ ΑΣΦΑΛΙΣΗ	1.749	1.329	2.531	3.860	1,01	27,05	26,43	26,65	47,24	47,71	47,54	PUBLIC ADMINISTRATION AND DEFENCE ; COMPULSORY SOCIAL SECURITY
80	ΕΚΠΑΙΔΕΥΣΗ	14.762	2.281	9.628	11.909	3,11	23,15	23,52	23,45	41,24	33,10	34,64	EDUCATION
85	ΥΓΕΙΑ ΚΑΙ ΚΟΙΝΩΝΙΚΗ ΜΕΡΙΜΝΑ	8.489	1.548	9.600	11.148	2,91	24,47	24,43	24,44	41,55	36,64	37,32	HEALTH AND SOCIAL WORK
90	ΔΙΑΘΕΣΗ ΛΥΜΑΤΩΝ ΚΑΙ ΑΠΟΡΡΙΜΑΤΩΝ, ΥΓΙΕΙΝΗ ΚΑΙ ΠΑΡΟΜΟΙΕΣ ΔΡΑΣΤΗΡΙΟΤΗΤΕΣ	485	724	181	905	0,24	23,10	22,97	23,07	40,81	36,17	39,89	SEWAGE AND REFUSE DISPOSAL, SANITATION AND SIMILAR ACTIVITIES
91	ΔΡΑΣΤΗΡΙΟΤΗΤΕΣ ΟΡΓΑΝΩΣΕΩΝ μ.α.κ.	2.968	1.973	2.211	4.184	1,09	24,15	26,06	25,16	48,82	43,77	46,06	ACTIVITIES OF MEMBERSHIP ORGANIZATIONS N.E.C
92	ΨΥΧΑΓΩΓΙΚΕΣ, ΠΟΛΙΤΙΣΤΙΚΕΣ ΚΑΙ ΑΘΛΗΤΙΚΕΣ ΔΡΑΣΤΗΡΙΟΤΗΤΕΣ	3.679	2.830	2.592	5.422	1,42	24,92	23,58	24,28	38,94	36,66	37,88	RECREATIONAL, CULTURAL AND SPORTING ACTIVITIES
93	ΆΛΛΕΣ ΔΡΑΣΤΗΡΙΟΤΗΤΕΣ ΠΑΡΟΧΗΣ ΥΠΗΡΕΣΙΩΝ	7.617	2.394	9.172	11.566	3,02	23,33	22,28	22,50	34,41	30,08	31,01	OTHER SERVICE ACTIVITIES
95	ΙΔΙΩΤΙΚΑ ΝΟΙΚΟΚΥΡΙΑ ΠΟΥ ΑΠΑΣΧΟΛΟΥΝ ΟΙΚΙΑΚΟ ΠΡΟΣΩΠΙΚΟ	20.564	2.608	12.229	14.837	3,88	24,45	24,41	24,41	28,72	15,80	18,08	PRIVATE HOUSEHOLDS WITH EMPLOYED PERSONS
99	ΕΤΕΡΟΔΙΚΟΙ ΟΡΓΑΝΙΣΜΟΙ ΚΑΙ ΟΡΓΑΝΑ	163	175	211	386	0,10	24,31	24,60	24,47	58,92	52,01	55,12	EXTRA-TERRITORIAL ORGANIZATIONS AND BODIES
	ΣΥΝΟΛΟ	236.794	208.786	173.865	382.651	100	23,29	23,61	23,44	39,25	35,04	37,32	TOTAL

⁽¹⁾ Ως αριθμός επιχειρήσεων λαμβάνεται ο συνολικός αριθμός των μονάδων (παραρτημάτων) των επιχειρήσεων.

⁽²⁾ Ο αριθμός των ασφαλισμένων δεν είναι διακριτός. Εάν ένας ασφαλισμένος απασχολείται σε διαφορετικούς εργοδότες με την ίδια οικονομική δραστηριότητα μετράται μία φορά.

⁽³⁾ Τα στοιχεία αναφέρονται στους ασφαλισμένους που εργάζονται με πλήρες ωράριο και τα μέσα ημερομίσθια προκύπτουν μόνο από τις τακτικές αποδοχές.

ΠΑΡΑΤΗΡΗΣΕΙΣ

1. Η μέση απασχόληση δεν παρουσιάζει μεγάλες αποκλίσεις σχετικά με το φύλο (άνδρες, γυναίκες).

2. Το γενικό μέσο ημερομίσθιο των γυναικών είναι το 89,28% του γενικού μέσου ημερομισθίου των ανδρών.

⁽¹⁾ The Number of Enterprises refers to number of units (branches) of each enterprise

⁽²⁾ The number of insured individuals is not distinct. If the same person is employed in more than one employers with the same economic activity is counted as one

⁽³⁾ The above figures refer to insured individuals who are employed full-time and their average wages per day do not include leave benefits & season bonuses

COMMENTS

1. Average working days per month does not vary between males and females

2. The average wage per day for females is 89,28% of the average wage per day for males.

ΠΙΝΑΚΑΣ ΙΙ.4 : ΚΟΙΝΕΣ ΕΠΙΧΕΙΡΗΣΕΙΣ ΜΕ ΛΙΓΟΤΕΡΟΥΣ ΑΠΟ 10 ΜΙΣΘΩΤΟΥΣ - ΠΛΗΡΗΣ ΑΠΑΣΧΟΛΗΣΗ ΣΤΗ ΜΕΤΑΠΟΙΗΣΗ
ΑΡΙΘΜΟΣ ΑΣΦΑΛΙΣΜΕΝΩΝ, ΜΕΣΗ ΑΠΑΣΧΟΛΗΣΗ ΚΑΙ ΜΕΣΟ ΗΜΕΡΟΜΙΣΘΙΟ ΑΝΑ ΟΙΚΟΝΟΜΙΚΗ ΔΡΑΣΤΗΡΙΟΤΗΤΑ ΕΡΓΟΔΟΤΗ ΚΑΙ ΦΥΛΟ
TABLE II.4 : ENTERPRISES WITH LESS THAN 10 EMPLOYEES - FULL TIME EMPLOYED IN MANUFACTURING
NUMBER OF INSURED INDIVIDUALS, AVERAGE EMPLOYMENT (DAYS), AVERAGE WAGE BY SEX & EMPLOYER'S ECONOMIC ACTIVITY

ΚΩΔ COD	Οικονομική Δραστηριότητα	Αριθμός Επιχειρήσεων ⁽¹⁾ No of Enterprises ⁽¹⁾	Αριθμός Ασφαλισμένων ⁽²⁾ Number of Insured Individuals ⁽²⁾				Μέση Απασχόληση ⁽³⁾ Average Employment (Days per Month) ⁽³⁾			Μέσο Ημερομίσθιο ⁽³⁾ Average Wage ⁽³⁾			Economic Activity
			Ανδρες Males	Γυναίκες Females	Σύνολο Total	%	Ανδρες Males	Γυναίκες Females	Σύνολο Total	Ανδρες Males	Γυναίκες Females	Σύνολο Total	
15	ΒΙΟΜΗΧΑΝΙΑ ΤΡΟΦΙΜΩΝ ΚΑΙ ΠΟΤΩΝ.	6.284	7.737	5.120	12.857	19,06	23,50	23,09	23,34	38,42	34,39	36,83	MANUFACTURE OF FOOD PRODUCTS AND BEVERAGES
16	ΠΑΡΑΓΩΓΗ ΠΡΟΙΟΝΤΩΝ ΚΑΠΝΟΥ	11	11	7	18	0,03	24,91	20,71	23,28	61,37	55,97	59,50	MANUFACTURE OF TOBACCO PRODUCTS
17	ΠΑΡΑΓΩΓΗ ΚΛΩΣΤΟΥΦΑΝΤΟΥΡΓΙΚΩΝ ΥΛΩΝ	1.087	1.370	1.276	2.646	3,92	23,15	22,82	22,99	37,28	35,88	36,61	MANUFACTURE OF TEXTILES
18	ΚΑΤΑΣΚΕΥΗ ΕΙΔΩΝ ΕΝΔΥΞΗΣ, ΚΑΤΕΡΓΑΣΙΑ ΚΑΙ ΒΑΦΗ ΓΟΥΝΑΡΙΚΩΝ	2.584	1.643	3.848	5.491	8,14	22,73	22,21	22,37	36,07	35,68	35,80	MANUFACTURE OF WEARING APPAREL; DRESSING AND DYEING OF FUR
19	ΚΑΤΕΡΓΑΣΙΑ ΚΑΙ ΔΕΨΗ ΔΕΡΜΑΤΟΣ, ΚΑΤΑΣΚΕΥΗ ΕΙΔΩΝ ΤΑΞΙΔΙΟΥ(ΑΠΟΣΚΕΥΩΝ), ΤΣΑΝΤΩΝ, ΕΙΔΩΝ ΣΕΛΟΠΟΙΙΑΣ, ΕΙΔΩΝ ΣΑΓΜΑΤΟΠΟΙΙΑΣ ΚΑΙ ΥΠΟΔΗΜΑΤΩΝ	468	650	462	1.112	1,65	21,32	21,13	21,24	40,57	38,01	39,51	TANNING AND DRESSING OF LEATHER ; MANUFACTURE OF LUGGAGE, HANDBAGS, SADDLERY, HARNESS AND FOOTWEAR
20	ΒΙΟΜΗΧΑΝΙΑ ΞΥΛΟΥ ΚΑΙ ΚΑΤΑΣΚΕΥΗ ΠΡΟΙΟΝΤΩΝ ΑΠΟ ΞΥΛΟ ΚΑΙ ΦΕΛΛΟ, ΕΚΤΟΣ ΑΠΟ ΤΑ ΕΠΙΠΛΑ ΚΑΤΑΣΚΕΥΗ ΕΙΔΩΝ ΚΑΛΑΘΟΠΟΙΙΑΣ ΚΑΙ ΣΠΑΡΤΟΠΛΕΚΤΙΚΗΣ	1.612	2.888	343	3.231	4,79	22,62	23,53	22,71	38,13	34,94	37,78	MANUFACTURE OF WOOD AND OF PRODUCTS OF WOOD AND CORK, EXCEPT FURNITURE; MANUFACTURE OF ARTICLES OF STRAW AND PLAITING MATERIALS
21	ΠΑΡΑΓΩΓΗ ΧΑΡΤΟΠΟΛΑΤΟΥ, ΧΑΡΤΙΟΥ ΚΑΙ ΠΡΟΙΟΝΤΩΝ ΑΠΟ ΧΑΡΤΙ	316	634	313	947	1,40	23,58	23,42	23,53	37,75	34,88	36,80	MANUFACTURE OF PULP, PAPER AND PAPER PRODUCTS
22	ΕΚΔΟΣΕΙΣ, ΕΚΤΥΠΩΣΕΙΣ ΚΑΙ ΑΝΑΠΑΡΑΓΩΓΗ ΠΡΟΕΓΓΕΓΡΑΜΜΕΝΩΝ ΜΕΣΩΝ ΕΓΓΡΑΦΗΣ ΉΧΟΥ ΚΑΙ ΕΙΚΟΝΑΣ ΚΑΙ ΜΕΣΩΝ ΠΛΗΡΟΦΟΡΙΚΗΣ.	2.201	2.751	2.440	5.191	7,70	23,97	24,11	24,04	43,12	38,55	40,97	PUBLISHING, PRINTING AND REPRODUCTION OF RECORDED MEDIA

ΚΩΔ COD	Οικονομική Δραστηριότητα	Αριθμός Επιχειρήσεων ⁽¹⁾ No of Enterprises ⁽¹⁾	Αριθμός Ασφαλισμένων ⁽²⁾ Number of Insured Individuals ⁽²⁾				Μέση Απασχόληση ⁽³⁾ Average Employment (Days per Month) ⁽³⁾			Μέσο Ημερομίσθιο ⁽³⁾ Average Wage ⁽³⁾			Economic Activity
			Άνδρες Males	Γυναίκες Females	Σύνολο Total	%	Άνδρες Males	Γυναίκες Females	Σύνολο Total	Άνδρες Males	Γυναίκες Females	Σύνολο Total	
23	ΠΑΡΑΓΩΓΗ ΟΠΤΑΝΘΡΑΚΑ (ΚΩΚ), ΠΡΟΙΟΝΤΩΝ ΔΙΥΛΙΣΗΣ ΠΕΤΡΕΛΑΙΟΥ ΚΑΙ ΠΥΡΗΝΙΚΩΝ ΚΑΥΣΙΜΩΝ.	51	94	35	129	0,19	23,73	23,31	23,62	50,91	44,30	49,14	MANUFACTURE OF COKE, REFINED PETROLEUM PRODUCTS AND NUCLEAR FUEL
24	ΠΑΡΑΓΩΓΗ ΧΗΜΙΚΩΝ ΟΥΣΙΩΝ ΚΑΙ ΠΡΟΙΟΝΤΩΝ	427	848	362	1.210	1,79	23,56	23,65	23,58	43,05	41,31	42,53	MANUFACTURE OF CHEMICALS AND CHEMICALS PRODUCTS
25	ΚΑΤΑΣΚΕΥΗ ΠΡΟΙΟΝΤΩΝ ΑΠΟ ΕΛΑΣΤΙΚΟ (ΚΑΟΥΤΣΟΥΚ) ΚΑΙ ΠΛΑΣΤΙΚΕΣ ΥΛΕΣ.	640	1.473	455	1.928	2,86	23,17	23,48	23,24	38,80	36,75	38,31	MANUFACTURE OF RUBBER AND PLASTIC PRODUCTS
26	ΚΑΤΑΣΚΕΥΗ ΑΛΛΩΝ ΠΡΟΙΟΝΤΩΝ ΑΠΟ ΜΗ ΜΕΤΑΛΛΙΚΑ ΟΡΥΚΤΑ.	1.800	3.770	506	4.276	6,34	22,42	23,44	22,55	39,11	35,51	38,67	MANUFACTURE OF OTHER NON-METALLIC MINERAL PRODUCTS
27	ΠΑΡΑΓΩΓΗ ΒΑΣΙΚΩΝ ΜΕΤΑΛΛΩΝ	213	523	89	612	0,91	23,13	23,62	23,20	41,22	37,32	40,65	MANUFACTURE OF BASIC METALS
28	ΚΑΤΑΣΚΕΥΗ ΜΕΤΑΛΛΙΚΩΝ ΠΡΟΙΟΝΤΩΝ, ΜΕ ΕΞΑΙΡΕΣΗ ΤΑ ΜΗΧΑΝΗΜΑΤΑ ΚΑΙ ΤΑ ΕΙΔΗ ΕΞΟΠΛΙΣΜΟΥ.	4.886	9.556	1.041	10.597	15,71	22,76	23,63	22,84	38,47	34,37	38,05	MANUFACTURE OF FABRICATED METAL PRODUCTS, EXCEPT MACHINERY AND EQUIPMENT
29	ΚΑΤΑΣΚΕΥΗ ΜΗΧΑΝΗΜΑΤΩΝ ΚΑΙ ΕΙΔΩΝ ΕΞΟΠΛΙΣΜΟΥ Μ.Α.Κ.	2.170	4.856	638	5.494	8,15	23,27	24,08	23,36	40,80	36,75	40,31	MANUFACTURE OF MACHINERY AND EQUIPMENT
30	ΚΑΤΑΣΚΕΥΗ ΜΗΧΑΝΩΝ ΓΡΑΦΕΙΟΥ ΚΑΙ ΗΛΕΚΤΡΟΝΙΚΩΝ ΥΠΟΛΟΓΙΣΤΩΝ	62	102	27	129	0,19	23,98	23,33	23,84	42,14	42,43	42,20	MANUFACTURE OF OFFICE MACHINERY AND COMPUTERS
31	ΚΑΤΑΣΚΕΥΗ ΗΛΕΚΤΡΙΚΩΝ ΜΗΧΑΝΩΝ ΚΑΙ ΣΥΣΚΕΥΩΝ Μ.Α.Κ.	625	1.235	272	1.507	2,23	23,61	23,92	23,67	38,14	36,43	37,83	MANUFACTURE OF ELECTRICAL MACHINERY AND APPARATUS N.E.C

ΚΩΔ COD	Οικονομική Δραστηριότητα	Αριθμός Επιχειρήσεων ⁽¹⁾ No of Enterprises ⁽¹⁾	Αριθμός Ασφαλισμένων ⁽²⁾ Number of Insured Individuals ⁽²⁾				Μέση Απασχόληση ⁽³⁾ Average Employment (Days per Month) ⁽³⁾			Μέσο Ημερομίσθιο ⁽³⁾ Average Wage ⁽³⁾			Economic Activity
			Ανδρες Males	Γυναίκες Females	Σύνολο Total	%	Ανδρες Males	Γυναίκες Females	Σύνολο Total	Ανδρες Males	Γυναίκες Females	Σύνολο Total	
32	ΚΑΤΑΣΚΕΥΗ ΕΞΟΠΛΙΣΜΟΥ ΚΑΙ ΣΥΣΚΕΥΩΝ ΡΑΔΙΟΦΩΝΙΑΣ, ΤΗΛΕΟΡΑΣΗΣ ΚΑΙ ΕΠΙΚΟΙΝΩΝΙΩΝ.	188	289	108	397	0,59	23,89	23,49	23,78	39,30	34,18	37,93	MANUFACTURE OF RADIO TELEVISION AND COMMUNICATION EQUIPMENT & APPARATUS
33	ΚΑΤΑΣΚΕΥΗ ΙΑΤΡΙΚΩΝ ΟΡΓΑΝΩΝ, ΟΡΓΑΝΩΝ ΑΚΡΙΒΕΙΑΣ ΚΑΙ ΟΠΤΙΚΩΝ ΟΡΓΑΝΩΝ, ΚΑΤΑΣΚΕΥΗ ΡΟΛΟΓΙΩΝ ΚΑΘΕ ΕΙΔΟΥΣ.	643	832	430	1.262	1,87	24,20	24,10	24,17	36,87	33,95	35,88	MANUFACTURE OF MEDICAL, PRECISION AND OPTICAL INSTRUMENTS, WATCHES AND CLOCKS
34	ΚΑΤΑΣΚΕΥΗ ΑΥΤΟΚΙΝΗΤΩΝ ΟΧΗΜΑΤΩΝ, ΚΑΤΑΣΚΕΥΗ ΡΥΜΟΥΛΚΟΥΜΕΝΩΝ ΚΑΙ ΗΜΙΡΥΜΟΥΛΚΟΥΜΕΝΩΝ ΟΧΗΜΑΤΩΝ.	164	343	32	375	0,56	23,37	23,88	23,41	41,89	38,35	41,58	MANUFACTURE OF MOTOR VEHICLES, TRAILERS AND SEMI-TRAILERS
35	ΚΑΤΑΣΚΕΥΗ ΛΟΙΠΟΥ ΕΞΟΠΛΙΣΜΟΥ ΜΕΤΑΦΟΡΩΝ	445	1.042	146	1.188	1,76	20,26	23,68	20,68	49,63	35,94	47,70	MANUFACTURE OF OTHER TRANSPORT EQUIPMENT
36	ΚΑΤΑΣΚΕΥΗ ΕΠΙΠΛΩΝ, ΛΟΙΠΕΣ ΒΙΟΜΗΧΑΝΙΕΣ Μ.Α.Κ.	3.083	5.360	1.297	6.657	9,87	22,95	23,22	23,00	38,29	34,99	37,64	MANUFACTURE OF FURNITURE; MANUFACTURING N.E.C
37	ΑΝΑΚΥΚΛΩΣΗ	65	155	32	187	0,28	23,37	24,47	23,56	39,69	37,09	39,23	RECYCLING
	ΣΥΝΟΛΟ	30.025	48.162	19.279	67.441	100,00	23,03	23,14	23,06	39,26	35,81	38,27	TOTAL

⁽¹⁾ Ως αριθμός επιχειρήσεων λαμβάνεται ο συνολικός αριθμός των μονάδων (παραρτημάτων) των επιχειρήσεων.

⁽²⁾ Ο αριθμός των ασφαλισμένων δεν είναι διακριτός. Εάν ένας ασφαλισμένος απασχολείται σε διαφορετικούς εργοδότες με την ίδια οικονομική δραστηριότητα μετράται μία φορά.

⁽³⁾ Τα στοιχεία αναφέρονται στους ασφαλισμένους που εργάζονται με πλήρες ωράριο και τα μέσα ημερομίσθια προκύπτουν μόνο από τις τακτικές αποδοχές.

ΠΑΡΑΤΗΡΗΣΕΙΣ

1. Το γενικό μέσο ημερομίσθιο των γυναικών είναι το 91,23% του γενικού μέσου ημερομίσθιου των ανδρών.
2. Το μεγαλύτερο μέσο ημερομίσθιο παρουσιάζεται στην οικονομική δραστηριότητα "Προϊόντων Διύλισης Πετρελαίου".
3. Η μέση απασχόληση κυμαίνεται από 20,68 έως 24,17 ημέρες χωρίς να παρατηρούνται μεγάλες αποκλίσεις ως προς το φύλο.

⁽¹⁾ The Number of Enterprises refers to number of units (branches) of each enterprise

⁽²⁾ The number of insured individuals is not distinct.If the same person is employed in more than one employers with the same economic activity is counted as one

⁽³⁾ The above figures refer to insured individuals who are employed full-time and their average wages per day do not include leave benefits & season bonuses

COMMENTS

1. Average wage per day for females is 91,23% of the average wage per day for males.
2. The highest average wage per day appears in the economic activity 'Refined Petroleum Products'.
3. The average days of employment per month varies between 20,68 and 24,17 days without significant differences by sex

Τμήμα ΙΙΙ : Οικοδομοτεχνικά Έργα - Οικοδόμοι

ΦΕΒΡΟΥΑΡΙΟΣ 2007 / FEBRUARY 2007
ΠΙΝΑΚΑΣ ΙΙΙ.1 : ΟΙΚΟΔΟΜΟΤΕΧΝΙΚΑ ΕΡΓΑ
ΓΕΩΓΡΑΦΙΚΗ ΚΑΤΑΝΟΜΗ ΕΡΓΩΝ ΚΑΙ ΟΙΚΟΔΟΜΩΝ
TABLE III.1 : CONSTRUCTIONS
GEOGRAPHICAL DISTRIBUTION FOR CONSTRUCTIONS & CONSTRUCTION WORKERS

ΓΕΩΓΡ. ΔΙΑΜΕΡ. GEOGRAPHICAL DISTRICT	Έργα ⁽¹⁾ Construc tions ⁽¹⁾	Οικοδόμοι ⁽²⁾ Construction Workers ⁽²⁾	ΠΕΡΙΦΕΡΕΙΕΣ ADMINISTRATIONAL REGIONS	Έργα ⁽¹⁾ Construct ions ⁽¹⁾	Οικοδόμοι ⁽²⁾ Construction Workers ⁽²⁾		ΝΟΜΟΣ PREFECTURE	Έργα ⁽¹⁾ Constructi ons ⁽¹⁾	Οικοδόμοι ⁽²⁾ Construction Workers ⁽²⁾
GR1 BOPEIA ΕΛΛΑΔΑ NORTHERN GREECE	12.695	47.745	GR11 ΑΝΑΤΟΛΙΚΗ ΜΑΚΕΔΟΝΙΑ - ΘΡΑΚΗ EASTERN MAKEDONIA THRAKI	1.987	5.868	GR111	Έβρος / Evros	370	1.104
			GR112			Ξάνθη / Xanthi	350	1.239	
			GR113			Ροδόπη / Rodopi	346	1.096	
			GR114			Δράμα / Drama	225	545	
					GR115	Καβάλα / Kavala	696	1.884	
					GR121	Ημαθία / Imathia	298	856	
					GR122	Θεσσαλονίκη/Thessaloniki	3.819	19.881	
					GR123	Κιλκίς / Kilkis	309	909	
					GR124	Πέλλα / Pella	506	1.184	
					GR125	Πιερία / Pieria	608	1.836	
					GR126	Σέρρες / Serres	438	1.342	
					GR127	Χαλκιδική / Chalkidiki	1.087	3.700	
					GR131	Γρεβενά / Grevena	82	428	
					GR132	Καστοριά / Kastoria	81	157	
			GR133	Κοζάνη / kozani	306	911			
			GR134	Φλώρινα / Florina	76	143			
			GR141	Καρδίτσα / Karditsa	278	857			
			GR142	Λάρισα / Larisa	1.119	4.263			
			GR143	Μαγνησία / Magnisia	1.307	3.883			
			GR144	Τρίκαλα / Trikala	394	1.527			
GR2 ΚΕΝΤΡΙΚΗ ΕΛΛΑΔΑ CENTRAL GREECE	14.489	41.694	GR21 ΗΠΕΙΡΟΣ IPIROS	1.649	4.484	GR211	Αρτα / Arta	360	986
			GR212			Θεσπρωτία / Thesprotia	246	772	
			GR213			Ιωάννινα / Ioannina	690	1.871	
			GR214			Πρέβεζα / Preveza	353	855	
					GR221	Ζάκυνθος / Zakynthos	264	712	
					GR222	Κεφαλληνία / Kefallinia	580	1.461	
					GR223	Κέρκυρα / Kerkyra	598	1.653	
					GR224	Λευκάδα / Lefkada	369	954	
					GR231	Αιτωλοακαρνανία Aitolioakarnania	937	2.885	
					GR232	Αχαΐα / Achaia	1.872	6.499	
					GR233	Ηλεία / Iliia	743	2.096	
					GR241	Βοιωτία / Viotia	662	2.330	
					GR242	Εύβοια / Evia	1.414	3.522	
					GR243	Ευρυτανία / Evritania	36	94	
			GR244	Φθιώτιδα / Fthiotida	898	2.902			
			GR245	Φωκίδα / Fokida	190	525			
			GR251	Αργολίδα / Argolida	679	1.878			
			GR252	Αρκαδία / Arkadia	615	1.813			
			GR253	Κορινθία / Korinthia	1.306	3.824			
			GR254	Λακωνία / Lakonia	540	1.319			
			GR255	Μεσσηνία / Messinia	1.137	2.743			
GR3 ΑΤΤΙΚΗ ΑΤΤΙΚΙ	17.854	93.705	GR31 ΑΤΤΙΚΗ ΑΤΤΙΚΙ	17.854	93.705	GR311	Αθήνα / Athens	3.222	21.972
			GR312			Ανατολική Αττική Eastern Attiki	7.228	36.903	
			GR313			Δυτική Αττική Western Attiki	2.986	12.149	
			GR314			Πειραιάς / Pireas	4.418	22.681	
GR4 ΝΗΣΙΑ ΑΙΓΑΙΟΥ ΚΡΗΤΗ EGEO ISLANDS & CRITI	7.892	27.554	GR41 ΒΟΡΕΙΟ ΑΙΓΑΙΟ NORTHERN EGEO	1.397	3.644	GR411	Λέσβος / Lesbos	604	1.615
						GR412	Σάμος / Samos	323	745
						GR413	Χίος / Chios	470	1.284
					GR421	Δωδεκάνησος/Dodekanisos	1.136	4.175	
			GR422	Κυκλάδες / Kyklades	1.399	4.124			
			GR431	Ηράκλειο / Iraklio	1.886	8.207			
			GR432	Λασιθί / Lassithi	537	2.117			
			GR433						
			GR433	Ρέθυμνο / Rethimno	545	1.758			
			GR434						
			GR434	Χανιά / Chania	992	3.529			
Άγνωστο / Unknown	25	205	Άγνωστο / Unknown	25	205	Άγνωστο / Unknown		25	205
ΣΥΝΟΛΑ / TOTAL	52.955	210.903	ΣΥΝΟΛΑ / TOTAL	52.955	210.903	ΣΥΝΟΛΑ / TOTAL		52.955	210.903

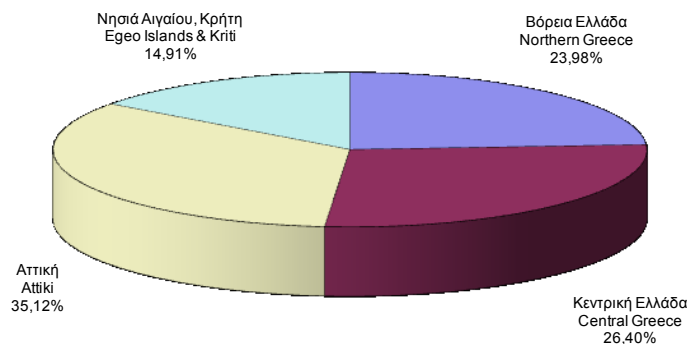
⁽¹⁾ Ο αριθμός έργων αφορά τα διακριτά έργα, δηλ. εάν το ίδιο έργο δηλώνεται σε πολλά υποκ/ματα, προσμετράται μία μόνο φορά.

⁽²⁾ Ο αριθμός οικοδόμων έχει ληφθεί ο αριθμός όλων των διακριτών οικοδόμων ανά Υποκ/μα υποβολής της ΑΠΔ, δηλ. εάν ένας οικοδόμος έχει δηλωθεί πολλές φορές στο ίδιο υποκ/μα, προσμετράται μία μόνο φορά. Εάν ένας οικοδόμος έχει δηλωθεί σε πολλά υποκ/ματα προσμετράται τόσες φορές όσα είναι και τα υποκ/ματα αυτά.

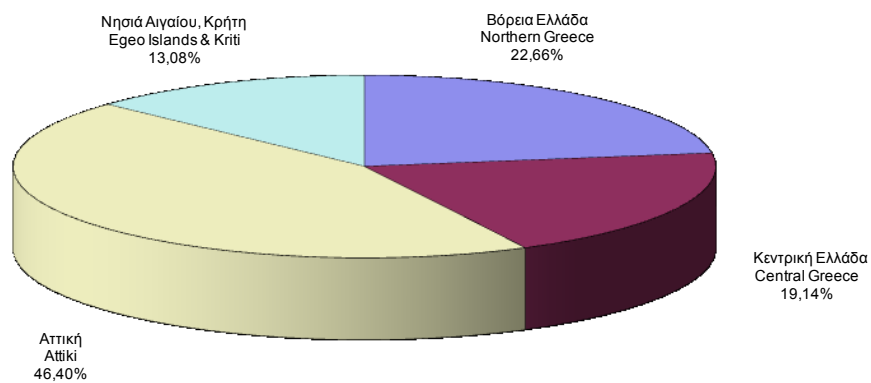
⁽¹⁾ The number of construction projects is distinct, i.e. if the same project is declared to different sub-branches is counted once.

⁽²⁾ The number of construction workers is distinct by sub-branch i.e. if a construction worker is declared more than once in the same sub-branch counts as one, but if he is declared in different sub-branches we count him as many times as the sub-branches.

ΔΙΑΓΡΑΜΜΑ III.1.1 : ΚΑΤΑΝΟΜΗ ΟΙΚΟΔΟΜΟΤΕΧΝΙΚΩΝ ΕΡΓΩΝ ΑΝΑ ΓΕΩΓΡΑΦΙΚΟ ΔΙΑΜΕΡΙΣΜΑ
CHART III.1.1 : DISTRIBUTION OF CONSTRUCTIONS BY GEOGRAPHICAL DISTRICT



ΔΙΑΓΡΑΜΜΑ III.1.2 : ΚΑΤΑΝΟΜΗ ΟΙΚΟΔΟΜΩΝ ΑΝΑ ΓΕΩΓΡΑΦΙΚΟ ΔΙΑΜΕΡΙΣΜΑ
CHART III.1.2 : DISTRIBUTION OF CONSTRUCTION WORKERS BY GEOGRAPHICAL DISTRICT



ΦΕΒΡΟΥΑΡΙΟΣ 2007 / FEBRUARY 2007

ΠΙΝΑΚΑΣ ΙΙΙ.2 : ΟΙΚΟΔΟΜΟΤΕΧΝΙΚΑ ΕΡΓΑ

ΑΡΙΘΜΟΣ ΕΡΓΩΝ ΚΑΙ ΟΙΚΟΔΟΜΩΝ, ΜΕΣΗ ΑΠΑΣΧΟΛΗΣΗ ΚΑΙ ΜΕΣΟ ΗΜΕΡΟΜΙΣΘΙΟ ΑΝΑ ΥΠΟΚ/ΜΑ

TABLE ΙΙΙ.2 : CONSTRUCTIONS

NUMBER OF CONSTRUCTIONS & CONSTRUCTION WORKERS, AVERAGE EMPLOYMENT (DAYS), AVERAGE WAGE BY REGIONAL SUB-BRANCH

Κωδ. Code	Τίτλος Υποκ/τος Sub-branch name	Αριθμός Έργων ⁽¹⁾ Number of Constructions ⁽¹⁾	Αριθμός Οικοδόμων ⁽²⁾ Number of Insured Construction Workers ⁽²⁾			Μέση Απασχόληση Average Employment (days)			Μέσο Ημερομίσθιο Average Wage		
			Ανδρες Males	Γυναίκες Females	Σύνολο Total	Ανδρες Males	Γυναίκες Females	Σύνολο Total	Ανδρες Males	Γυναίκες Females	Σύνολο Total
001	ΑΘΗΝΑΣ Athens	164	1.445	12	1.457	12,12	15,25	12,14	57,19	61,28	57,23
083	Αγ.Αναργύρων Ag. Anargiron	503	2.263	32	2.295	11,01	12,63	11,04	56,16	52,60	56,10
004	Αγ.Ιερόθεου Ag. Ierotheou	196	713	3	716	10,08	5,33	10,06	57,40	50,04	57,39
065	Αγ.Παρασκευής Ag. Paraskevi	808	3.843	36	3.879	10,50	11,50	10,51	56,29	52,76	56,25
056	Αιγάλεω Egaleo	204	1.075	16	1.091	10,62	13,56	10,67	56,60	55,43	56,57
041	Αλεξάνδρας Alexandras	393	3.133	36	3.169	11,29	11,83	11,29	57,75	51,85	57,68
064	Αμαρουσίου Marousi	976	7.027	48	7.075	11,28	13,15	11,29	57,22	54,04	57,20
012	Αμφιθέας Amfitheas	279	1.685	11	1.696	11,08	9,73	11,07	55,35	49,84	55,31
095	Αχαρνών Acharnon	759	3.535	43	3.578	10,78	12,58	10,80	57,00	52,84	56,94
006	Βύρωνα Virona	116	626	5	631	10,55	10,80	10,55	55,52	53,44	55,50
096	Γαλατσίου Galatsiou	177	1.044	12	1.056	10,80	14,00	10,83	55,51	59,39	55,57
084	Γλυφάδας Glyfada	843	4.883	42	4.925	10,75	11,05	10,75	56,10	53,97	56,09
142	Βάρκιζας Varkizas	456	2.114	18	2.132	10,39	9,94	10,39	56,09	53,69	56,07
097	Δάφνης Dafnis	457	2.423	22	2.445	11,17	11,23	11,17	55,71	50,36	55,66
063	Ζωγράφου Zografou	188	1.295	9	1.304	11,69	10,33	11,68	56,04	54,22	56,03
002	Ηλιούπολης Ilioupolis	205	1.029	10	1.039	10,34	12,00	10,36	56,16	49,93	56,10
013	Ηρακλείου Irakleiou	194	1.091	6	1.097	10,46	11,17	10,46	56,07	48,51	56,02
005	Ιλίου (Νέων Λιοσίων) Iliou (Nea Liosia)	119	477	3	480	9,90	12,33	9,92	56,24	54,59	56,22
044	Καλλιθέας Kallithea	316	2.063	15	2.078	11,45	11,67	11,45	55,30	54,54	55,29
093	Καματερού Kamatero	726	2.463	26	2.489	10,67	12,31	10,69	57,42	55,36	57,40
039	Κεραμεικού Kerameikos	194	1.324	16	1.340	10,34	10,75	10,35	55,93	50,11	55,85
098	Μοσχάτου Moschato	123	733	9	742	11,35	11,56	11,35	57,52	52,32	57,46
073	Ν.Φιλαδέλφειας N. Filadelfia	197	1.247	17	1.264	11,09	12,53	11,11	55,68	53,52	55,65
054	Νέας Ιωνίας N. Ionia	280	1.679	15	1.694	11,55	12,33	11,56	56,90	58,03	56,91
046	Νέου Κόσμου Neos Kosmos	240	1.647	21	1.668	11,32	11,90	11,33	56,77	52,07	56,71
042	Παγκρατίου Pagrati	167	1.246	12	1.258	11,15	12,33	11,16	55,34	56,05	55,35
040	Πατησίων Patision	168	1.113	11	1.124	10,61	12,27	10,63	55,97	52,17	55,93
045	Περιστερίου Peristeri	292	1.158	10	1.168	10,23	11,20	10,24	57,05	50,87	56,99
060	Πλ. Συντάγματος Syntagma Square	111	1.187	14	1.201	12,90	13,14	12,91	57,98	50,10	57,88
061	Πλατ. Αττικής Attikis square	191	1.381	8	1.389	11,11	13,38	11,12	55,58	51,62	55,56

Κωδ. Code	Τίτλος Υποκ/τος Sub-branch name		Αριθμός Έργων ⁽¹⁾ Number of Constructions ⁽¹⁾	Αριθμός Οικοδόμων ⁽²⁾ Number of Insured Construction Workers ⁽²⁾			Μέση Απασχόληση Average Employment (days)			Μέσο Ημερομίσθιο Average Wage		
				Ανδρες Males	Γυναίκες Females	Σύνολο Total	Ανδρες Males	Γυναίκες Females	Σύνολο Total	Ανδρες Males	Γυναίκες Females	Σύνολο Total
062	Πλατ. Ομονοίας	Omonoia Square	60	527	3	530	12,24	10,67	12,23	54,66	52,49	54,65
003	Χαϊδάρου	Chaidari	158	723	7	730	10,33	7,00	10,30	56,11	53,58	56,09
047	Χαλανδρίου	Chalandri	749	5.625	52	5.677	12,13	12,23	12,13	64,27	57,75	64,21
Περιοχή Αθήνας			11.009	63.817	600	64.417	11,10	11,98	11,11	57,24	53,80	57,20
009	Αγ.Στέφανου	Ag. Stefanos	680	3.426	25	3.451	10,62	10,92	10,63	56,25	52,88	56,22
081	Σκάλας Ωρωπού	Skala Oropou	175	503	3	506	11,27	11,67	11,27	56,41	48,52	56,36
036	Αλιάρτου	Aliartos	21	63	1	64	11,38	10,00	11,36	58,08	47,90	57,94
072	Διστόμου Παρ.	Distomo Par.	13	62	1	63	8,45	4,00	8,38	53,29	43,55	53,22
087	Δίστομο	Distomo	28	48		48	8,98		8,98	61,43		61,43
037	Θήβας	Thiva	217	716	2	718	12,67	5,50	12,65	58,00	47,06	57,99
116	Κιάτου	Kiato	254	718	8	726	11,66	13,75	11,68	57,40	49,63	57,30
134	Δερβενίου	Derveni	55	173	2	175	10,44	6,00	10,39	57,04	52,56	57,01
126	Ξυλοκάστρου	Xilokastro	195	576	10	586	11,30	11,30	11,30	57,33	52,70	57,25
107	Κορίνθου	Korinthos	652	1.772	36	1.808	12,24	14,11	12,27	56,18	50,54	56,05
118	Λουτρακίου	Loutraki	126	472	6	478	11,91	16,67	11,97	55,36	49,86	55,26
143	Νεμέας	Nemea	24	51		51	13,27		13,27	57,89		57,89
094	Σπάτων	Spaton	518	1.964	23	1.987	11,14	12,04	11,16	57,03	55,71	57,01
076	Κορωπίου	Koropi	627	3.049	26	3.075	11,00	11,73	11,00	55,64	54,60	55,63
086	Μαρκόπουλου	Markopoulo	460	1.930	9	1.939	10,76	13,89	10,78	57,02	53,70	57,00
021	Λαυρίου	Lavrio	285	974	6	980	11,10	12,83	11,11	56,57	49,83	56,53
080	Κερατέας	Keratea	148	520	5	525	11,46	14,40	11,48	57,36	52,99	57,31
026	Λειβαδιάς	Livadia	194	739	9	748	11,96	12,67	11,97	55,92	52,69	55,88
089	Κάτω Τιθορέας	Kato Tithoreas	17	70	1	71	12,86	10,00	12,82	56,07	50,67	56,01
092	Ορχομενού	Orchomenos	19	47		47	10,62		10,62	58,45		58,45
085	Οινοφύτων	Oinofita	153	568	3	571	11,70	8,00	11,68	56,16	55,27	56,16
082	Ραφήνας	Rafina	467	1.829	20	1.849	11,04	10,65	11,03	55,49	53,74	55,47
088	Ανδρου	Andros	153	354	4	358	12,87	17,75	12,92	54,41	54,17	54,40
075	Καρύστου	Karistos	143	329	1	330	14,43	19,00	14,44	56,15	52,52	56,13
ΠΕΡΙΦΕΡΕΙΑΚΟ ΑΘΗΝΑΣ / ATHENS REGIONAL			16.633	84.770	801	85.571	11,15	12,08	11,16	57,02	53,49	56,98
601	ΒΟΛΟΥ	Volos	708	2.149	39	2.188	12,70	13,90	12,72	55,77	51,40	55,69
610	Αγριάς	Agria	93	255	5	260	10,57	12,60	10,61	57,01	48,78	56,82
619	Βελεστίνου	Velestino	33	102	2	104	11,75	7,50	11,67	55,57	47,47	55,47
623	Ζαγοράς	Zagora	52	149	1	150	11,85	2,00	11,79	56,04	43,55	56,02
615	Σκιάθου	Skiathos	60	170	3	173	13,92	17,33	13,98	56,95	49,50	56,79
620	Σκοπέλου	Skopelos	58	116		116	14,25		14,25	58,46		58,46
621	Νέας Ιωνίας	Nea Ionia	166	507	10	517	11,80	14,30	11,85	55,54	48,85	55,38
605	Αλμυρού	Almyros	96	232	2	234	12,26	7,50	12,22	57,10	46,45	57,05
617	Ν.Αγχιάλου	N. Agchialos	41	138	3	141	11,21	13,33	11,26	55,92	54,35	55,88
ΠΕΡΙΦΕΡΕΙΑΚΟ ΒΟΛΟΥ / VOLOS REGIONAL			1.307	3.818	65	3.883	12,40	13,42	12,42	56,06	50,64	55,96

Κωδ. Code	Τίτλος Υποκ/τος Sub-branch name	Αριθμός Έργων ⁽¹⁾ Number of Constructions ⁽¹⁾	Αριθμός Οικοδόμων ⁽²⁾ Number of Insured Construction Workers ⁽²⁾			Μέση Απασχόληση Average Employment (days)			Μέσο Ημερομίσθιο Average Wage		
			Ανδρες Males	Γυναίκες Females	Σύνολο Total	Ανδρες Males	Γυναίκες Females	Σύνολο Total	Ανδρες Males	Γυναίκες Females	Σύνολο Total
027	ΕΛΕΥΣΙΝΑΣ Elefsina	300	1.302	9	1.311	12,53	11,11	12,52	55,85	54,61	55,85
053	Ασπρόπυργου Aspropirgos	199	996	21	1.017	13,18	13,33	13,19	57,95	49,52	57,78
035	Μεγάρων Megara	289	849	3	852	10,94	10,67	10,94	58,22	45,45	58,17
ΠΕΡΙΦΕΡΕΙΑΚΟ ΕΛΕΥΣΙΝΑΣ / ELEFSINA REGIONAL		788	3.147	33	3.180	12,31	12,48	12,31	57,13	50,44	57,06
302	ΗΡΑΚΛΕΙΟΥ Iraklio	556	2.100	10	2.110	9,74	11,30	9,74	56,83	48,66	56,78
311	Αρκαλοχωρίου Arkalochori	94	267	2	269	9,39	10,00	9,39	57,32	50,94	57,27
316	Βιάννου Viannou	34	71	1	72	9,87	14,00	9,93	56,76	43,55	56,50
309	Μοιρών Miron	119	219	1	220	11,99	20,00	12,03	58,12	56,67	58,11
310	Τυμπακίου Timpaki	69	150	2	152	11,23	8,00	11,18	58,22	63,05	58,26
305	Αγ.Νικολάου Ag. Nikolaos	212	907	4	911	13,15	13,00	13,15	55,30	50,79	55,28
307	Νεάπολης Neapoli	58	258	4	262	11,79	16,25	11,85	57,45	52,65	57,35
304	Ιεράπετρας Ierapetra	139	366	3	369	12,81	11,33	12,79	56,58	64,32	56,63
315	Καμινίων Kaminia	542	2.353	19	2.372	10,03	7,32	10,01	57,27	53,69	57,25
312	Λιμ. Χερσονήσου Lim. Chersonisou	191	1.499	13	1.512	11,63	13,00	11,64	54,94	56,62	54,95
314	Ν.Αλικαρνασσού N. Alikarnasos	281	1.494	6	1.500	9,64	13,33	9,66	56,96	54,79	56,95
306	Σητείας Sitia	128	571	4	575	12,89	15,00	12,90	56,19	50,64	56,15
ΠΕΡΙΦΕΡΕΙΑΚΟ ΗΡΑΚΛΕΙΟΥ / IRAKLIO REGIONAL		2.423	10.255	69	10.324	10,77	11,33	10,77	56,50	53,67	56,48
501	ΘΕΣΣΑΛΟΝΙΚΗΣ Thessaloniki	207	1.116	16	1.132	11,52	12,06	11,53	56,12	51,52	56,05
531	25ης Μαρτίου 25th March	384	2.209	33	2.242	12,24	14,30	12,27	56,04	53,82	56,00
547	Βασιλικών Vasilikon	88	326	3	329	11,21	12,00	11,22	56,91	49,20	56,83
534	Ν.Μηχανιώνας N. Michaniona	179	819	22	841	12,63	14,36	12,67	56,31	50,75	56,15
504	Ευόσμου Evosmos	584	3.427	71	3.498	13,20	14,31	13,22	55,45	51,69	55,36
505	Ιωνίας Ionias	342	1.361	30	1.391	12,46	15,07	12,52	54,81	52,64	54,76
549	Κουφαλίων Koufalia	54	125	6	131	12,78	11,33	12,72	55,83	56,29	55,85
550	Χαλκηδώνας Chalkidona	22	71	2	73	11,37	12,00	11,38	54,96	53,35	54,91
503	Καλαμαριάς Kalamaria	485	2.782	54	2.836	12,54	13,76	12,56	55,71	51,80	55,63
522	Λαγκαδά Lafkada	200	724	13	737	13,52	16,08	13,57	55,28	48,26	55,13
556	Νεάπολης Neapoli	610	2.739	54	2.793	12,73	13,33	12,74	55,68	51,24	55,59
560	Σταυρού Stavrou	99	279		279	11,94		11,94	56,70		56,70
533	Πύλης Αξιού Pilis Axiou	134	917	17	934	12,69	14,53	12,72	55,87	52,69	55,80
502	Τούμπας Toumpa	431	2.626	39	2.665	12,58	13,85	12,60	56,57	49,64	56,46
Περιοχή Θεσσαλονίκης Thessaloniki territory		3.819	19.521	360	19.881	12,60	13,99	12,63	55,81	51,60	55,73
525	Αλεξανδρείας Alexandria	107	264	6	270	12,71	13,17	12,72	56,10	47,79	55,91
544	Αξιούπολης Axioupolis	40	100	2	102	13,31	10,00	13,25	52,72	47,90	52,65
551	Γουμένισσας Goumenitsa	18	39	1	40	13,79	22,00	14,00	57,57	47,90	57,19
557	Πολύκαστρου Polikasto	30	79	2	81	13,71	7,50	13,56	52,73	47,90	52,67
545	Αρναίας Arnea	26	68	1	69	12,63	10,00	12,59	56,77	43,55	56,61

Κωδ. Code	Τίτλος Υποκ/τος Sub-branch name	Αριθμός Έργων Number of Constructions ⁽¹⁾	Αριθμός Οικοδόμων ⁽²⁾ Number of Insured Construction Workers ⁽²⁾			Μέση Απασχόληση Average Employment (days)			Μέσο Ημερομίσθιο Average Wage		
			Ανδρες Males	Γυναίκες Females	Σύνολο Total	Ανδρες Males	Γυναίκες Females	Σύνολο Total	Ανδρες Males	Γυναίκες Females	Σύνολο Total
511	Βέροιας Veroia	214	643	4	647	12,74	7,50	12,71	56,80	51,81	56,78
535	Γιαννιτών Giannitsa	165	429	11	440	12,98	14,91	13,03	53,92	50,55	53,82
566	Κρύας Βρύσης Kria Vrasi	39	71	1	72	11,90	15,00	11,94	55,82	61,82	55,93
513	Εδεσσας Edessa	86	174	1	175	12,92	12,00	12,91	55,00	43,55	54,94
543	Αριδαίας Aridea	71	135	1	136	12,38	3,00	12,31	54,06	47,90	54,05
553	Σκύδρας Skidra	38	90	1	91	11,23	20,00	11,33	55,25	51,52	55,18
518	Κατερίνης Katerini	456	1.325	22	1.347	14,17	14,41	14,18	55,50	49,66	55,40
561	Αιγινίου Eginou	40	71		71	11,80		11,80	57,61		57,61
542	Λιτοχώρου Litochoro	112	414	4	418	14,16	8,25	14,11	55,65	54,63	55,64
519	Κιλκίς Kilkis	196	614	17	631	13,67	15,76	13,73	52,59	49,71	52,50
564	N. Σάντας N. Santas	25	55		55	12,07		12,07	56,73		56,73
512	Νάουσας Naousa	84	207	2	209	12,43	19,50	12,49	55,67	59,00	55,72
536	Νέων Μουδανιών Nea Moudania	245	682	22	704	13,21	11,95	13,17	54,45	49,87	54,32
559	N.Καλλικράτειας N. Kallikratia	134	366	7	373	13,72	12,71	13,70	55,73	51,66	55,66
552	Κασσάνδρας Kassandra	304	1.140	25	1.165	13,60	14,64	13,62	53,90	50,43	53,82
530	Πολυγύρου Poligros	214	750	10	760	13,64	15,00	13,66	54,70	50,07	54,64
537	Γαλάτιστα Galatista	20	47		47	13,62		13,62	59,04		59,04
538	Γερακίνης Gerakinis	53	226	2	228	13,22	14,50	13,23	54,10	56,84	54,13
515	Σερρών Serres	291	841	54	895	13,36	13,63	13,37	54,92	48,54	54,53
546	Ηράκλειας Irakleias	19	32	1	33	9,34	1,00	9,09	58,18	47,90	58,14
563	N.Ζίχνης N.Zichnis	24	55	3	58	14,45	8,67	14,16	54,84	48,07	54,63
539	Νιγρίτας Nigrita	27	87	2	89	15,47	9,50	15,34	54,58	49,05	54,50
540	Σιδηροκάστρου Sidirokastro	77	255	12	267	13,47	16,92	13,63	58,78	49,27	58,25
521	Στρατωνίου Stratonio	91	347	7	354	14,90	11,57	14,83	55,76	52,71	55,71
ΠΕΡΙΦΕΡΕΙΑΚΟ ΘΕΣΣ/ΝΙΚΗΣ / THESSALONIKI REGIONAL		7.065	29.127	581	29.708	12,89	13,85	12,91	55,54	50,96	55,44
801	ΙΩΑΝΝΙΝΩΝ Ioannina	668	1.764	65	1.829	14,58	14,20	14,56	62,72	50,10	62,29
805	Κόνιτσας Konitsa	17	35	1	36	11,43	4,00	11,22	54,83	56,67	54,85
809	Μετσόβου Metsovo	5	6		6	13,67		13,67	66,38		66,38
803	Αρτας Arta	296	799	18	817	12,45	12,00	12,44	60,74	50,58	60,53
808	Φιλιππιάδας Filipiada	64	165	4	169	11,72	12,00	11,72	56,24	52,18	56,14
906	Ηγουμενίτσας Igoumenitsa	183	547	20	567	12,50	8,90	12,37	54,48	43,16	54,19
804	Παραμυθιάς Paramithia	43	166	1	167	13,89	5,00	13,84	59,66	56,67	59,66
806	Φιλιατών Filiaton	20	38		38	9,21		9,21	57,50		57,50
901	Κερκυρας Corfu	557	1.549	23	1.572	13,55	15,43	13,57	54,67	44,68	54,50
909	Ανω Λευκίμης Ano Lefkimi	41	81		81	11,10		11,10	56,46		56,46
905	Λευκάδος Lefkada	296	798	8	806	13,03	15,50	13,05	55,40	50,72	55,34
907	Βόνιτσας Vonitsa	73	148		148	12,61		12,61	57,02		57,02
802	Πρέβεζας Preveza	302	752	6	758	12,37	15,50	12,40	56,23	44,63	56,12
807	Πάργας Parga	51	97		97	13,32		13,32	55,35		55,35
ΠΕΡΙΦΕΡΕΙΑΚΟ ΙΩΑΝΝΙΝΩΝ / IOANNINA REGIONAL		2.616	6.945	146	7.091	13,29	13,33	13,29	58,05	48,39	57,85

Κωδ. Code	Τίτλος Υποκ/τος Sub-branch name	Αριθμός Έργων Number of Constructions ⁽¹⁾	Αριθμός Οικοδόμων ⁽²⁾ Number of Insured Construction Workers ⁽²⁾			Μέση Απασχόληση Average Employment (days)			Μέσο Ημερομίσθιο Average Wage		
			Ανδρες Males	Γυναίκες Females	Σύνολο Total	Ανδρες Males	Γυναίκες Females	Σύνολο Total	Ανδρες Males	Γυναίκες Females	Σύνολο Total
510	ΚΑΒΑΛΑΣ Kavalas	302	797	28	825	13,61	11,75	13,54	53,82	50,65	53,73
523	Ελευθερούπολης Eleftheroupolis	190	539	12	551	13,99	13,75	13,99	54,55	48,58	54,43
528	Λιμένα Θάσου Limenas Thasou	65	161	5	166	15,41	14,00	15,37	56,32	50,34	56,15
529	Λιμεναρίων Θάσου Limenarion Thasou	27	50		50	13,74		13,74	52,47		52,47
524	Χρυσούπολης Chrisoupolis	112	280	12	292	13,25	13,08	13,24	54,80	50,00	54,61
514	Δράμας Dramas	220	516	21	537	13,07	13,76	13,10	55,89	50,09	55,65
709	Κ.Νευροκοπίου K. Nevrokopi	5	8		8	14,00		14,00	51,29		51,29
703	Ξάνθης Xanthi	350	1.198	41	1.239	14,20	15,32	14,24	56,39	58,15	56,45
ΠΕΡΙΦΕΡΕΙΑΚΟ ΚΑΒΑΛΑΣ / KAVALA REGIONAL		1.271	3.549	119	3.668	13,84	13,76	13,84	55,28	53,14	55,21
102	ΚΑΛΑΜΑΤΑΣ Kalamata	597	1.521	93	1.614	12,20	12,57	12,22	54,93	50,01	54,64
125	Μελιγαλά Meligala	49	86	4	90	13,10	13,75	13,13	56,79	53,16	56,62
115	Μεσσήνης Messini	174	303	11	314	12,18	10,00	12,10	56,32	50,93	56,17
114	Πύλου Pilos	90	325	4	329	12,49	10,00	12,46	53,78	48,68	53,73
119	Κυπαρισσίας Kiparissia	117	218	5	223	13,22	10,60	13,16	56,39	49,16	56,26
121	Γαργαλιάνων Gargalianon	49	88	2	90	11,66	10,00	11,62	60,26	57,12	60,20
120	Φιλιατρών Filiatron	61	83		83	14,65		14,65	59,81		59,81
ΠΕΡΙΦΕΡΕΙΑΚΟ ΚΑΛΑΜΑΤΑΣ / KALAMATA REGIONAL		1.137	2.624	119	2.743	12,41	12,16	12,40	55,49	50,23	55,27
604	ΚΑΡΔΙΤΣΑΣ Karditsa	206	617	26	643	12,21	13,23	12,25	54,93	46,36	54,56
613	Μουζακίου Mouzakiou	35	119		119	14,03		14,03	56,10		56,10
616	Παλαμά Palama	12	16	3	19	9,00	15,67	10,05	59,17	52,68	57,58
612	Σοφάδων Sofadon	25	75	1	76	11,59	17,00	11,66	57,04	64,40	57,18
608	Καλαμπάκας Kalampaka	54	511	5	516	15,08	10,40	15,04	100,82	102,28	100,83
603	Τρικάλων Trikala	273	839	19	858	11,82	14,58	11,88	54,90	52,44	54,83
618	Πύλης Pilis	31	78	1	79	12,17	12,00	12,16	61,39	47,90	61,22
622	Φαρκαδώνας Farkadona	36	72	2	74	9,03	15,00	9,19	58,95	49,97	58,55
ΠΕΡΙΦΕΡΕΙΑΚΟ ΚΑΡΔΙΤΣΑΣ / KARDITSA REGIONAL		672	2.327	57	2.384	12,65	13,67	12,68	67,38	53,19	67,01
520	ΚΟΖΑΝΗΣ Kozani	168	491	34	525	14,73	10,79	14,47	62,63	49,19	61,98
554	Ξερβίων Servion	19	30	1	31	10,37	20,00	10,68	54,83	47,90	54,41
526	Αμύνταιου Aminteou	37	53	1	54	12,57	2,00	12,37	53,68	51,52	53,67
541	Γρεβενών Grevena	79	413	12	425	14,58	11,92	14,50	75,96	70,83	75,84
562	Δεσκάτης Deskati	3	3		3	8,67		8,67	68,86		68,86
517	Καστοριάς Kastoria	56	91	1	92	14,55	20,00	14,61	57,66	47,90	57,52
565	Αργούς Ορεστικού Argos Orestiko	25	65		65	13,23		13,23	55,00		55,00
527	Πτολεμαίδας Ptolemaida	95	250	12	262	13,52	11,92	13,44	53,57	49,35	53,40
548	Σιάτιστας Siatista	13	67	5	72	13,12	2,00	12,35	51,64	47,90	51,60
555	Τσοτλίου Tsotiliou	11	21		21	12,05		12,05	57,62		57,62
516	Φλώρινας Florina	39	86	3	89	11,78	10,00	11,72	57,28	63,25	57,45
ΠΕΡΙΦΕΡΕΙΑΚΟ ΚΟΖΑΝΗΣ / KOZANI REGIONAL		545	1.570	69	1.639	13,99	10,65	13,85	63,17	53,92	62,87

Κωδ. Code	Τίτλος Υποκ/τος Sub-branch name	Αριθμός Έργων ⁽¹⁾ Number of Constructions ⁽¹⁾	Αριθμός Οικοδόμων ⁽²⁾ Number of Insured Construction Workers ⁽²⁾			Μέση Απασχόληση Average Employment (days)			Μέσο Ημερομίσθιο Average Wage		
			Ανδρες Males	Γυναίκες Females	Σύνολο Total	Ανδρες Males	Γυναίκες Females	Σύνολο Total	Ανδρες Males	Γυναίκες Females	Σύνολο Total
702	ΚΟΜΟΤΗΝΗΣ Komotini	295	976	32	1.008	13,88	14,72	13,90	60,02	56,18	59,89
707	Σαπών Sapon	51	88		88	12,66		12,66	61,43		61,43
701	Αλεξανδρούπολης Alexandroupolis	270	828	16	844	14,54	13,06	14,51	56,82	53,92	56,77
708	Φερών Feron	7	16		16	9,56		9,56	55,85		55,85
706	Διδυμοτείχου Didimoticho	26	59	1	60	11,58	15,00	11,63	56,50	61,82	56,61
705	Ορεστιάδας Orestiada	58	125		125	13,79		13,79	58,10		58,10
704	Σουφλίου Soufliou	9	59		59	15,07		15,07	55,42		55,42
ΠΕΡΙΦΕΡΕΙΑΚΟ ΚΟΜΟΤΗΝΗΣ / KOMOTINI REGIONAL		716	2.151	49	2.200	14,02	14,18	14,02	58,45	55,62	58,38
023	ΛΑΜΙΑΣ Lamia	434	1.460	13	1.473	11,74	13,46	11,75	57,57	55,66	57,55
147	Αμφίκλειας Amfiklia	37	73		73	10,52		10,52	58,36		58,36
038	Δομοκού Domokou	19	83		83	10,55		10,55	55,64		55,64
079	Μακρακώμης Makrakomi	48	125	1	126	10,73	12,00	10,74	55,92	56,67	55,93
043	Αμφισσας Amfissa	99	268	4	272	12,25	8,00	12,18	56,83	57,76	56,84
090	Γραβιάς Gravia	15	39	1	40	14,15	6,00	13,95	58,05	55,27	58,02
050	Ιτέας Irtea	76	211	2	213	13,79	10,00	13,75	58,24	48,99	58,18
051	Αταλάντης Atalantis	159	340		340	13,14		13,14	58,96		58,96
074	Αγ. Κων/νου Ag. Konstantinou	108	560	5	565	16,12	23,00	16,18	58,53	56,68	58,51
078	Λάρυμνας Larimna	15	47		47	11,91		11,91	57,06		57,06
029	Καρπενησίου Karpenisi	36	91	3	94	11,95	11,33	11,93	57,05	57,73	57,07
049	Στυλίδας Stilida	78	192	3	195	9,14	8,33	9,13	59,27	55,62	59,22
ΠΕΡΙΦΕΡΕΙΑΚΟ ΛΑΜΙΑΣ / LAMIA REGIONAL		1.124	3.489	32	3.521	12,54	13,09	12,55	57,88	55,97	57,86
602	ΛΑΡΙΣΑΣ Larissa	606	2.550	32	2.582	12,99	12,09	12,98	56,75	51,36	56,69
614	Αγιάς Agia	88	214	5	219	10,83	9,80	10,80	56,47	51,90	56,38
606	Ελασσόνας Elassona	58	145	3	148	12,89	15,00	12,93	54,68	51,63	54,60
607	Τυρνάβου Tirmavos	53	180	4	184	10,93	13,25	10,98	56,08	60,95	56,21
611	Φαρσάλων Farsala	55	159	1	160	10,23	2,00	10,18	53,23	64,40	53,25
624	Αν. Λάρισας An. Larissa	259	951	19	970	11,19	10,42	11,18	56,57	54,39	56,53
ΠΕΡΙΦΕΡΕΙΑΚΟ ΛΑΡΙΣΑΣ / LARISSA REGIONAL		1.119	4.199	64	4.263	12,28	11,47	12,26	56,49	52,96	56,44
203	ΜΥΤΙΛΗΝΗΣ Mitilini	277	836	18	854	12,89	15,22	12,94	54,41	41,81	54,09
217	Καλλονής Kallonis	94	238		238	13,41		13,41	58,70		58,70
215	Μήθυμνας Mithimnas	55	136		136	13,24		13,24	59,10		59,10
210	Παππάδου Pappadou	43	81		81	11,23		11,23	59,99		59,99
208	Πλωμαρίου Plomariou	20	42	1	43	9,81	10,00	9,81	58,60	47,90	58,35
211	Πολυχνίτου Polichnitou	14	17		17	11,88		11,88	63,20		63,20
207	Μύρινας (Λήμνου) Mirimnas (Limnos)	101	245	1	246	13,97	13,00	13,97	54,63	47,90	54,60
202	Χίου Chios	470	1.275	9	1.284	11,49	13,78	11,51	56,24	53,82	56,22
ΠΕΡΙΦΕΡΕΙΑΚΟ ΜΥΤΙΛΗΝΗΣ / MITILINI REGIONAL		1.074	2.870	29	2.899	12,32	14,52	12,35	56,06	45,68	55,94

Κωδ. Code	Τίτλος Υποκ/τος Sub-branch name	Αριθμός Έργων ⁽¹⁾ Number of Constructions ⁽¹⁾	Αριθμός Οικοδόμων ⁽²⁾ Number of Insured Construction Workers ⁽²⁾			Μέση Απασχόληση Average Employment (days)			Μέσο Ημερομίσθιο Average Wage		
			Ανδρες Males	Γυναίκες Females	Σύνολο Total	Ανδρες Males	Γυναίκες Females	Σύνολο Total	Ανδρες Males	Γυναίκες Females	Σύνολο Total
101	ΠΑΤΡΑΣ Patras	413	1.427	58	1.485	9,75	11,14	9,80	57,46	51,59	57,20
127	Κάτω Αχαΐας Kato Achaias	104	287	7	294	9,58	11,43	9,63	58,84	56,45	58,78
131	Αγ. Αλεξίου Ag. Alexiou	355	1.583	44	1.627	10,47	11,86	10,51	56,51	51,57	56,36
144	Ρίου Riou	98	320	6	326	8,87	9,67	8,88	56,72	52,44	56,64
132	Ανω Πόλης Ano Polis	424	1.501	50	1.551	9,40	13,36	9,53	57,34	50,19	57,02
Περιοχή Πάτρας Patra territory		1.394	5.118	165	5.283	9,81	11,96	9,87	57,15	51,33	56,93
024	Αγρινίου Agrinio	397	1.443	13	1.456	11,28	10,31	11,27	57,34	52,00	57,30
070	Αμφιλοχίας Amfilochia	62	167	3	170	11,94	8,00	11,87	60,09	52,32	60,00
028	Αστακού Astakou	37	76	1	77	12,63	9,00	12,58	60,73	47,90	60,61
103	Αιγίου Egiou	360	872	10	882	12,13	12,80	12,14	57,21	48,96	57,11
146	Ακράτας Akrata	73	203	8	211	13,00	15,25	13,08	55,19	51,01	55,01
148	Καλαβρύτων Kalavrita	45	122	1	123	11,02	4,00	10,97	54,26	50,08	54,25
113	Αμαλιάδας Amaliada	125	412	4	416	10,02	5,25	9,98	56,33	52,02	56,31
140	Βαρθολομιού Vartholomiou	21	60		60	9,02		9,02	58,69		58,69
129	Γαστούνης Gastounis	47	92		92	9,33		9,33	59,74		59,74
128	Λεχαινών Lechena	87	202	3	205	10,34	11,00	10,35	58,20	53,92	58,14
903	Αργοστολίου Argostoliou	372	967	13	980	13,54	15,31	13,56	53,78	49,72	53,72
908	Ιθάκης Ithakis	48	116	2	118	12,40	9,00	12,34	52,02	45,48	51,94
904	Ληξουρίου Lixouriou	91	192	2	194	10,79	14,00	10,82	55,62	52,76	55,58
911	Πόρου Porou	12	31		31	9,39		9,39	55,89		55,89
912	Σάμης Samis	57	135	3	138	13,34	10,33	13,28	54,09	51,49	54,05
902	Ζακύνθου Zaklinthos	264	709	3	712	14,61	10,67	14,60	55,90	48,77	55,88
025	Μεσολογίου Messologi	178	437	4	441	10,20	13,50	10,23	57,88	33,96	57,59
112	Ναυπάκτου Nafpaktos	263	728	13	741	11,63	9,23	11,59	57,39	52,54	57,32
104	Πύργου Pirgos	302	875	9	884	11,02	10,00	11,01	54,08	49,76	54,04
145	Αρχαίας Ολυμπίας Ancient Olimpia	42	147		147	11,03		11,03	54,96		54,96
122	Ζαχάρως Zacharo	68	166	3	169	11,95	10,00	11,92	58,50	56,68	58,47
123	Κρεστένων Krestena	51	121	2	123	9,51	5,50	9,45	55,32	56,23	55,32
ΠΕΡΙΦΕΡΕΙΑΚΟ ΠΑΤΡΑΣ / PATRA REGIONAL		4.396	13.391	262	13.653	11,05	11,69	11,06	56,51	50,89	56,39
010	ΠΕΙΡΑΙΑ Piraeus	363	1.996	16	2.012	11,54	13,94	11,56	54,46	51,12	54,43
034	Αίγινας Egina	229	598	2	600	11,62	15,50	11,63	58,68	61,24	58,69
068	Πόρου Poros	62	164		164	13,11		13,11	60,01		60,01
213	Σερίφου Serifos	63	163	1	164	12,31	15,00	12,33	55,12	43,55	55,03
067	Σπετσών Spetses	77	342	1	343	13,37	10,00	13,36	56,51	47,90	56,50
057	Αγ.Σοφίας Ag. Sofia	174	971	13	984	11,18	12,08	11,19	55,20	52,61	55,16
011	Αμφιάλη Amfiali	224	1.069	17	1.086	11,02	10,06	11,00	54,93	50,90	54,87
048	Δραπετσώνας Drapestona	141	948	6	954	11,21	13,50	11,23	55,23	51,40	55,20

Κωδ. Code	Τίτλος Υποκ/τος Sub-branch name		Αριθμός Έργων ⁽¹⁾ Number of Constructions ⁽¹⁾	Αριθμός Οικοδόμων ⁽²⁾ Number of Insured Construction Workers ⁽²⁾			Μέση Απασχόληση Average Employment (days)			Μέσο Ημερομίσθιο Average Wage		
				Ανδρες Males	Γυναίκες Females	Σύνολο Total	Ανδρες Males	Γυναίκες Females	Σύνολο Total	Ανδρες Males	Γυναίκες Females	Σύνολο Total
059	Καμινίων	Kaminia	182	1.168	12	1.180	11,64	13,17	11,66	54,69	50,46	54,64
015	Κορυδαλλός	Koridallós	249	1.096	5	1.101	10,97	8,20	10,96	55,10	49,02	55,08
058	Νίκαιας	Nikea	265	1.188	12	1.200	10,89	11,83	10,90	55,16	52,32	55,13
071	Περάματος	Peramatos	146	671	8	679	11,34	11,75	11,34	55,03	49,46	54,96
Περιοχή Πειραιά Piraeus territory			2.175	10.374	93	10.467	11,39	12,08	11,40	55,29	51,31	55,25
201	Ερμούπολης	Ermoupolis	258	703	3	706	11,68	7,67	11,66	60,53	60,65	60,53
216	Μυκόνου	Mikonos	156	594	7	601	14,34	15,86	14,36	56,93	56,40	56,92
214	Τήνου	Tinos	136	458		458	12,23		12,23	66,46		66,46
205	Μήλου	Milos	92	240		240	11,66		11,66	56,78		56,78
209	Νάξου	Naxos	260	642	7	649	13,36	13,14	13,35	55,89	56,18	55,89
212	Θήρας	Thira	197	632		632	14,10		14,10	56,60		56,60
218	Πάρου	Paros	300	833	5	838	12,91	12,20	12,91	53,94	53,98	53,94
055	Σαλαμίνας	Salamina	226	638	3	641	12,28	10,33	12,27	56,09	49,33	56,07
204	Σάμου	Samos	169	363	3	366	12,13	11,67	12,13	56,97	59,26	56,99
219	Αγ.Κήρυκου	Ag. Kirikos	28	54		54	14,48		14,48	54,51		54,51
220	Ευδήλου	Evdilou	41	82	2	84	13,90	11,50	13,85	54,74	51,85	54,68
206	Καρλοβασίου	Karlovasiou	85	240	1	241	12,12	17,00	12,14	57,27	51,52	57,23
ΠΕΡΙΦΕΡΕΙΑΚΟ ΠΕΙΡΑΙΑ / PIRAEUS REGIONAL			4.123	15.853	124	15.977	11,90	12,23	11,90	56,05	52,38	56,02
401	ΡΟΔΟΥ	Rhodos	562	1.961	16	1.977	14,45	14,50	14,45	57,55	56,21	57,53
405	Αρχαγγέλου	Archaggelos	124	677	6	683	14,94	16,83	14,96	56,54	52,19	56,50
406	Καρπάθου	Karpathos	54	143	1	144	17,53	25,00	17,58	54,95	43,55	54,84
402	Καλύμνου	Kalymnos	82	246	1	247	12,94	17,00	12,96	57,79	43,55	57,71
403	Κω	Ko	185	813	5	818	16,54	12,00	16,51	54,94	55,45	54,95
404	Λέρου	Leros	68	179		179	9,66		9,66	55,50		55,50
407	Πάτμου	Patmos	61	127		127	11,61		11,61	58,98		58,98
ΠΕΡΙΦΕΡΕΙΑΚΟ ΡΟΔΟΥ / RHODOS REGIONAL			1.136	4.146	29	4.175	14,66	15,00	14,67	56,69	53,95	56,67
105	ΤΡΙΠΟΛΗΣ	Tripoli	321	1.017	12	1.029	12,88	13,17	12,89	56,39	52,85	56,35
130	Αστρους	Astros	94	274	5	279	12,65	17,20	12,73	55,47	48,94	55,31
135	Λεωνιδίου	Leonidio	62	169	2	171	13,04	15,50	13,06	54,38	47,48	54,29
109	Τροπαίων	Tropeon	36	51		51	9,41		9,41	59,88		59,88
106	Αργους	Argos	194	481	7	488	12,02	14,86	12,06	57,05	48,44	56,90
133	Κρανιδίου	Kranidi	168	459	3	462	12,10	9,33	12,08	55,04	62,26	55,07
110	Μεγαλόπολης	Megalopoli	102	283		283	13,42		13,42	56,55		56,55
111	Ναυπλίου	Nafplio	317	910	18	928	12,33	12,56	12,34	56,36	48,59	56,21
108	Σπάρτης	Sparti	208	568	11	579	13,20	8,91	13,12	53,93	45,64	53,82
117	Γυθείου	Gythio	111	257	1	258	11,91	16,00	11,93	54,83	56,67	54,84
137	Μολάων	Molaoon	82	185	1	186	13,84	15,00	13,84	55,94	47,90	55,89
139	Νεάπολης	Neapoli	72	161	4	165	12,89	8,50	12,79	54,22	47,90	54,12
138	Σκάλας	Skalas	67	129	2	131	12,42	12,00	12,41	55,78	51,09	55,71
ΠΕΡΙΦΕΡΕΙΑΚΟ ΤΡΙΠΟΛΗΣ / TRIPOLI REGIONAL			1.834	4.944	66	5.010	12,62	12,42	12,62	55,76	49,69	55,68

Κωδ. Code	Τίτλος Υποκ/τος Sub-branch name	Αριθμός Έργων Number of Constructions ⁽¹⁾	Αριθμός Οικοδόμων ⁽²⁾ Number of Insured Construction Workers ⁽²⁾			Μέση Απασχόληση Average Employment (days)			Μέσο Ημερομίσθιο Average Wage		
			Ανδρες Males	Γυναίκες Females	Σύνολο Total	Ανδρες Males	Γυναίκες Females	Σύνολο Total	Ανδρες Males	Γυναίκες Females	Σύνολο Total
022	ΧΑΛΚΙΔΑΣ Chalkida	901	2.329	52	2.381	14,28	14,15	14,27	56,12	51,45	56,02
030	Αλιβερίου Aliveri	182	395	2	397	12,59	13,50	12,60	57,92	57,45	57,92
077	Ιστιαίας Istiaea	74	176	1	177	10,74	11,00	10,74	58,21	72,13	58,29
066	Αιδηψού Edipsos	71	167		167	12,71		12,71	58,02		58,02
032	Κύμης Kimi	114	252	2	254	11,87	8,00	11,84	59,03	49,94	58,99
052	Μαντουδίου Mantoudi	23	49	1	50	13,80	10,00	13,72	58,53	43,55	58,32
136	Αγ. Άννας Ag. Anna	23	40	1	41	9,03	23,00	9,37	61,53	48,36	60,74
031	Λίμνης Limnis	26	55		55	8,75		8,75	57,95		57,95
ΠΕΡΙΦΕΡΕΙΑΚΟ ΧΑΛΚΙΔΑΣ / CHALKIDA REGIONAL		1.414	3.463	59	3.522	13,50	13,95	13,51	56,77	51,71	56,68
301	ΧΑΝΙΩΝ Chania	919	3.268	39	3.307	14,89	13,36	14,87	53,15	50,46	53,12
308	Κισσάμου Kissamou	73	213	9	222	14,48	15,56	14,53	52,89	48,55	52,70
303	Ρεθύμνου Rethimnou	458	1.356	8	1.364	13,94	13,88	13,94	55,50	50,60	55,48
313	Περάματος Peramatos	87	391	3	394	12,81	14,00	12,82	55,15	53,24	55,13
ΠΕΡΙΦΕΡΕΙΑΚΟ ΧΑΝΙΩΝ / CHANIA REGIONAL		1.537	5.228	59	5.287	14,47	13,80	14,47	53,86	50,29	53,82
Άγνωστο		25	203	2	205	9,70	13,50	9,74	56,42	54,01	56,39
ΣΥΝΟΛΟ ΧΩΡΑΣ ENTIRE COUNTRY		52.955	208.069	2.834	210.903	11,95	12,74	11,97	56,68	51,91	56,61

⁽¹⁾ Ο αριθμός έργων αφορά τα διακριτά έργα, δηλ. εάν το ίδιο έργο δηλώνεται σε πολλά υποκ/ματα, προσμετράται μία μόνο φορά.

⁽²⁾ Ως αριθμός οικοδόμων έχει ληφθεί ο αριθμός όλων των διακριτών οικοδόμων ανά Υποκ/μα υποβολής της ΑΠΔ, δηλ. εάν ένας οικοδόμος έχει δηλωθεί πολλές φορές στο ίδιο υποκ/μα, προσμετράται μία μόνο φορά. Εάν ένας οικοδόμος έχει δηλωθεί σε πολλά υποκ/ματα προσμετράται τόσες φορές όσα είναι και τα υποκ/ματα αυτά.

ΠΑΡΑΤΗΡΗΣΕΙΣ

1. Ο αριθμός διακριτών οικοδόμων, δηλ. των οικοδόμων με διαφορετικούς αριθμούς μητρώου ασφαλισμένου, είναι 177.731, με γενική μέση απασχόληση ίση με 14,20 ημέρες.

2. Τα υψηλά μέσα ημερομίσθια σε κάποια υποκ/ματα, οφείλονται σε μεγάλα τεχνικά έργα που εκτελούνται στις περιοχές τους.

⁽¹⁾ The number of constructions is distinct, i.e if the same construction is declared in different sub-branches it counts once.

⁽²⁾ The number of construction workers is distinct by sub-branch, i.e if a construction worker is declared more than once in the same sub-branch it counts as one, but if he is declared in different sub-branches we count him as many times as the sub-branches.

COMMENTS

1. The distinct number of construction workers is 177.731 and the average employment is 14,20 days.

2. High average wages in certain sub-branches are mainly due to major technical projects that are under construction in these areas.

ΠΙΝΑΚΑΣ ΙΙΙ.3 : ΟΙΚΟΔΟΜΟΤΕΧΝΙΚΑ ΕΡΓΑ
ΑΡΙΘΜΟΣ ΟΙΚΟΔΟΜΩΝ, ΜΕΣΗ ΑΠΑΣΧΟΛΗΣΗ ΚΑΙ ΜΕΣΟ ΗΜΕΡΟΜΙΣΘΙΟ ΑΝΑ ΗΛΙΚΙΑ
TABLE ΙΙΙ.3 : CONSTRUCTIONS

NUMBER OF CONSTRUCTION WORKERS, AVERAGE EMPLOYMENT (DAYS) & AVERAGE WAGE BY AGE

ΗΛΙΚΙΑ AGE	Αριθμός Οικοδόμων ⁽¹⁾ Number of Construction Workers ⁽¹⁾	Μέση Απασχόληση Average Employment (days)	Μέσο Ημερομίσθιο Average wage
Άγνωστη Unknown	12.341	15,05	58,98
<= 14	17	13,59	47,56
15-19	2.545	12,50	45,06
20-24	15.186	13,30	47,10
25-29	24.810	13,85	50,48
30-34	26.823	14,17	54,20
35-39	25.084	14,31	56,88
40-44	21.170	14,28	58,68
45-49	18.537	14,22	60,14
50-54	16.650	14,46	63,21
55-59	11.702	14,92	64,91
60-64	2.449	14,04	61,04
65-69	344	12,96	62,64
>= 70	73	14,68	63,69
ΣΥΝΟΛΑ TOTAL	177.731	14,20	56,61

⁽¹⁾ Ο αριθμός των οικοδόμων αναφέρεται στους διακριτούς οικοδόμους δηλ. στους οικοδόμους με διαφορετικούς αριθμούς μητρώου ασφαλισμένου.

ΠΑΡΑΤΗΡΗΣΕΙΣ

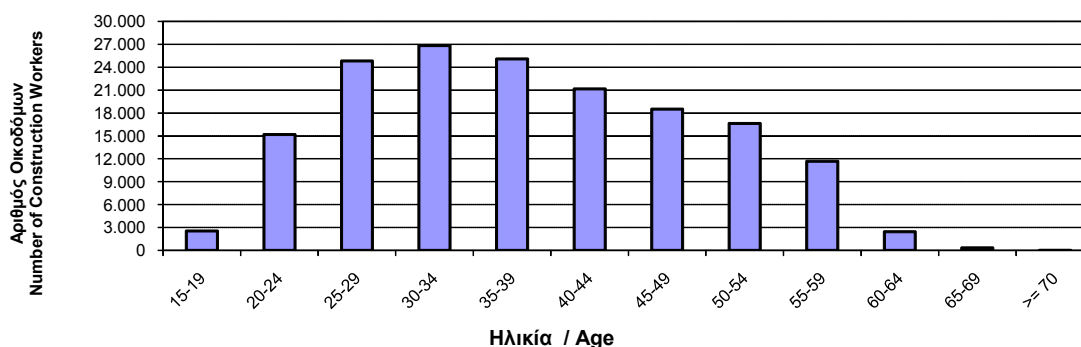
1. Η μικρότερη μέση απασχόληση (12,50 ημέρες) και ημερομίσθιο (45,06€) παρατηρούνται στις ηλικίες 15-19 ετών, αντίστοιχα, ενώ οι μεγαλύτερες μέσες τιμές απασχόλησης (14,92 ημέρες) και ημερομίσθιο (64,91€) παρατηρούνται στις ηλικίες 55-59 ετών.
2. Το μεγαλύτερο ποσοστό οικοδόμων (15,09%) παρουσιάζεται στις ηλικίες 30-34 ετών.
3. Η μέση απασχόληση ανέρχεται σε 14,20 ημέρες και το μέσο ημερομίσθιο σε 56,61€ .

⁽¹⁾ The number of construction workers is distinct, i.e each const. worker is counted only once, regardless the number of different projects he may work for.

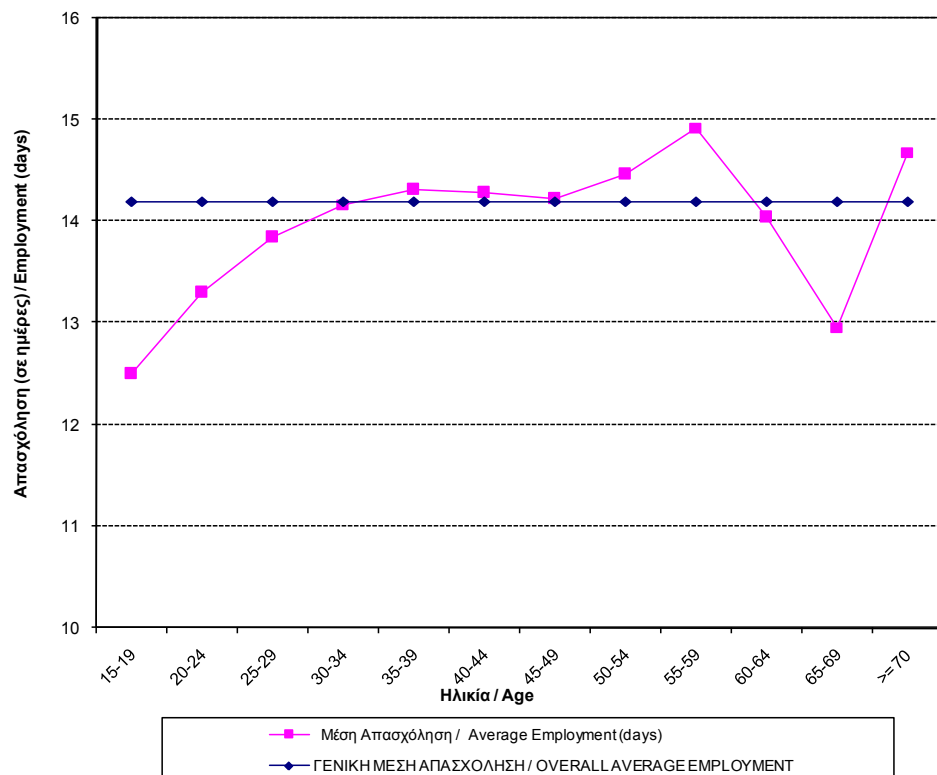
COMMENTS

1. The lowest average employment (12,50 days) and wage (45,06€) appears for ages between 15 and 19 years old, while the highest average employment (14,92 days) and wage (64,91€) appears for ages between 55 and 59 years old.
2. The highest percentage of the construction workers (15,09%) is aged between 30 and 34.
3. The average employment is 14,20 days and the average wage is 56,61€ .

ΔΙΑΓΡΑΜΜΑ ΙΙΙ.3.1 : ΑΡΙΘΜΟΣ ΔΙΑΚΡΙΤΩΝ ΟΙΚΟΔΟΜΩΝ ΑΝΑ ΗΛΙΚΙΑ
CHART ΙΙΙ.3.1 : DISTRIBUTION OF DISTINCT CONSTRUCTION WORKERS BY AGE



ΔΙΑΓΡΑΜΜΑ ΙΙΙ.3.2 : ΜΕΣΗ ΑΠΑΣΧΟΛΗΣΗ ΟΙΚΟΔΟΜΩΝ ΑΝΑ ΗΛΙΚΙΑ
CHART ΙΙΙ.3.2 : AVERAGE EMPLOYMENT (DAYS) OF CONSTRUCTION WORKERS BY AGE



ΔΙΑΓΡΑΜΜΑ ΙΙΙ.3.3 : ΜΕΣΟ ΗΜΕΡΟΜΙΣΘΙΟ ΟΙΚΟΔΟΜΩΝ ΑΝΑ ΗΛΙΚΙΑ
CHART ΙΙΙ.3.3 : AVERAGE WAGE OF CONSTRUCTION WORKERS BY AGE

