

ΜΗΝΙΑΙΑ ΣΤΟΙΧΕΙΑ ΑΠΑΣΧΟΛΗΣΗΣ ΙΚΑ-ΕΤΑΜ ΙΑΝΟΥΑΡΙΟΣ 2013

Τα μεγέθη που αναφέρονται στους πίνακες, όπως αριθμός ασφαλισμένων, αριθμός επιχειρήσεων κλπ, αφορούν μόνο στα ελεγμένα στοιχεία και όχι στο σύνολο.

ΠΕΡΙΕΧΟΜΕΝΑ

Σελίδα

ΤΜΗΜΑ 0 : Συγκεντρωτικά στοιχεία

Πίνακας 0.1: ΚΟΙΝΕΣ ΕΠΙΧΕΙΡΗΣΕΙΣ ΚΑΙ ΟΙΚΟΔΟΜΟΤΕΧΝΙΚΑ ΕΡΓΑ – ΚΑΤΑΝΟΜΗ ΤΩΝ ΕΠΙΧΕΙΡΗΣΕΩΝ, ΤΗΣ ΑΠΑΣΧΟΛΗΣΗΣ ΚΑΙ ΤΟΥ ΗΜΕΡΟΜΙΣΘΙΟΥ ΤΩΝ ΑΣΦΑΛΙΣΜΕΝΩΝ ΑΝΑ ΤΥΠΟ ΕΠΙΧΕΙΡΗΣΗΣ - ΔΙΑΓΡΑΜΜΑΤΑ.....	2
Πίνακας 0.2: ΚΟΙΝΕΣ ΕΠΙΧΕΙΡΗΣΕΙΣ - ΚΑΤΑΝΟΜΗ ΤΗΣ ΑΠΑΣΧΟΛΗΣΗΣ, ΤΟΥ ΗΜΕΡΟΜΙΣΘΙΟΥ ΚΑΙ ΤΟΥ ΜΕΣΟΥ ΜΙΣΘΟΥ ΤΩΝ ΑΣΦΑΛΙΣΜΕΝΩΝ ΑΝΑ ΤΥΠΟ ΑΠΑΣΧΟΛΗΣΗΣ.....	3
Πίνακας 0.3: ΚΟΙΝΕΣ ΕΠΙΧΕΙΡΗΣΕΙΣ ΚΑΙ ΟΙΚΟΔΟΜΟΤΕΧΝΙΚΑ ΕΡΓΑ – ΚΑΤΑΝΟΜΗ ΑΣΦΑΛΙΣΜΕΝΩΝ ΑΝΑ ΥΠΗΚΟΟΤΗΤΑ.....	4
Πίνακας 0.4: ΚΟΙΝΕΣ ΕΠΙΧΕΙΡΗΣΕΙΣ ΚΑΙ ΟΙΚΟΔΟΜΟΤΕΧΝΙΚΑ ΕΡΓΑ – ΚΑΤΑΝΟΜΗ ΑΣΦΑΛΙΣΜΕΝΩΝ ΑΝΑ ΗΛΙΚΙΑ ΚΑΙ ΦΥΛΟ.....	5
Πίνακας 0.5: ΚΟΙΝΕΣ ΕΠΙΧΕΙΡΗΣΕΙΣ ΚΑΙ ΟΙΚΟΔΟΜΟΤΕΧΝΙΚΑ ΕΡΓΑ – ΚΑΤΑΝΟΜΗ ΑΣΦΑΛΙΣΜΕΝΩΝ ΑΝΑ ΟΙΚΟΝΟΜΙΚΗ ΔΡΑΣΤΗΡΙΟΤΗΤΑ ΚΑΙ ΥΠΗΚΟΟΤΗΤΑ.....	6
Πίνακας 0.6: ΚΟΙΝΕΣ ΕΠΙΧΕΙΡΗΣΕΙΣ ΚΑΙ ΟΙΚΟΔΟΜΟΤΕΧΝΙΚΑ ΕΡΓΑ – ΚΑΤΑΝΟΜΗ ΑΣΦΑΛΙΣΜΕΝΩΝ ΑΝΑ ΕΠΑΓΓΕΛΜΑ ΚΑΙ ΥΠΗΚΟΟΤΗΤΑ.....	7

ΤΜΗΜΑ Ι: Κοινές Επιχειρήσεις με 10 Μισθωτούς και Άνω

Πίνακας Ι.1: ΑΡΙΘΜΟΣ ΕΠΙΧΕΙΡΗΣΕΩΝ ΚΑΙ ΑΡΙΘΜΟΣ ΑΣΦΑΛΙΣΜΕΝΩΝ ΣΤΟ Ι.Κ.Α - ΔΙΑΓΡΑΜΜΑ	9
Πίνακας Ι.2: ΑΡΙΘΜΟΣ ΑΣΦΑΛΙΣΜΕΝΩΝ ΣΤΟ Ι.Κ.Α. ΚΑΤΑ ΤΥΠΟ ΑΠΑΣΧΟΛΗΣΗΣ, ΦΥΛΟ, ΜΕΣΗ ΑΠΑΣΧΟΛΗΣΗ ΚΑΙ ΜΕΣΟ ΗΜΕΡΟΜΙΣΘΙΟ - ΔΙΑΓΡΑΜΜΑΤΑ.....	10
Πίνακας Ι.3: ΑΡΙΘΜΟΣ ΑΣΦΑΛΙΣΜΕΝΩΝ, ΜΕΣΗ ΑΠΑΣΧΟΛΗΣΗ, ΜΕΣΟ ΗΜΕΡΟΜΙΣΘΙΟ ΚΑΤΑ ΟΙΚΟΝΟΜΙΚΗ ΔΡΑΣΤΗΡΙΟΤΗΤΑ ΕΡΓΟΔΟΤΗ ΚΑΙ ΦΥΛΟ ΓΙΑ ΠΛΗΡΗ ΑΠΑΣΧΟΛΗΣΗ.....	12-15
Πίνακας Ι.4: ΑΡΙΘΜΟΣ ΑΣΦΑΛΙΣΜΕΝΩΝ, ΜΕΣΗ ΑΠΑΣΧΟΛΗΣΗ, ΜΕΣΟ ΗΜΕΡΟΜΙΣΘΙΟ ΚΑΤΑ ΟΙΚΟΝΟΜΙΚΗ ΔΡΑΣΤΗΡΙΟΤΗΤΑ ΕΡΓΟΔΟΤΗ ΚΑΙ ΦΥΛΟ ΓΙΑ ΠΛΗΡΗ ΑΠΑΣΧΟΛΗΣΗ ΣΤΗ ΜΕΤΑΠΟΙΗΣΗ.....	16-18

ΤΜΗΜΑ ΙΙ: Κοινές Επιχειρήσεις με Λιγότερους από 10 Μισθωτούς

Πίνακας ΙΙ.1: ΑΡΙΘΜΟΣ ΕΠΙΧΕΙΡΗΣΕΩΝ ΚΑΙ ΑΡΙΘΜΟΣ ΑΣΦΑΛΙΣΜΕΝΩΝ ΣΤΟ Ι.Κ.Α - ΔΙΑΓΡΑΜΜΑ.....	20
Πίνακας ΙΙ.2: ΑΡΙΘΜΟΣ ΑΣΦΑΛΙΣΜΕΝΩΝ ΣΤΟ Ι.Κ.Α. ΚΑΤΑ ΤΥΠΟ ΑΠΑΣΧΟΛΗΣΗΣ, ΦΥΛΟ, ΜΕΣΗ ΑΠΑΣΧΟΛΗΣΗ ΚΑΙ ΜΕΣΟ ΗΜΕΡΟΜΙΣΘΙΟ - ΔΙΑΓΡΑΜΜΑΤΑ.....	21
Πίνακας ΙΙ.3: ΑΡΙΘΜΟΣ ΑΣΦΑΛΙΣΜΕΝΩΝ, ΜΕΣΗ ΑΠΑΣΧΟΛΗΣΗ, ΜΕΣΟ ΗΜΕΡΟΜΙΣΘΙΟ ΚΑΤΑ ΟΙΚΟΝΟΜΙΚΗ ΔΡΑΣΤΗΡΙΟΤΗΤΑ ΕΡΓΟΔΟΤΗ ΚΑΙ ΦΥΛΟ ΓΙΑ ΠΛΗΡΗ ΑΠΑΣΧΟΛΗΣΗ.....	23-26
Πίνακας ΙΙ.4: ΑΡΙΘΜΟΣ ΑΣΦΑΛΙΣΜΕΝΩΝ, ΜΕΣΗ ΑΠΑΣΧΟΛΗΣΗ, ΜΕΣΟ ΗΜΕΡΟΜΙΣΘΙΟ ΚΑΤΑ ΟΙΚΟΝΟΜΙΚΗ ΔΡΑΣΤΗΡΙΟΤΗΤΑ ΕΡΓΟΔΟΤΗ ΚΑΙ ΦΥΛΟ ΓΙΑ ΠΛΗΡΗ ΑΠΑΣΧΟΛΗΣΗ ΣΤΗ ΜΕΤΑΠΟΙΗΣΗ.....	27-29

ΤΜΗΜΑ ΙΙΙ : Οικοδομοτεχνικά Έργα - Οικοδόμοι

Πίνακας ΙΙΙ.1: ΓΕΩΓΡΑΦΙΚΗ ΚΑΤΑΝΟΜΗ ΕΡΓΩΝ ΚΑΙ ΟΙΚΟΔΟΜΩΝ - ΔΙΑΓΡΑΜΜΑΤΑ.....	31
Πίνακας ΙΙΙ.2: ΑΡΙΘΜΟΣ ΕΡΓΩΝ ΚΑΙ ΟΙΚΟΔΟΜΩΝ, ΜΕΣΗ ΑΠΑΣΧΟΛΗΣΗ, ΜΕΣΟ ΗΜΕΡΟΜΙΣΘΙΟ ΑΝΑ ΥΠΟΚΑΤΑΣΤΗΜΑ.....	33-41
Πίνακας ΙΙΙ.3: ΑΡΙΘΜΟΣ ΟΙΚΟΔΟΜΩΝ, ΜΕΣΗ ΑΠΑΣΧΟΛΗΣΗ, ΜΕΣΟ ΗΜΕΡΟΜΙΣΘΙΟ ΑΝΑ ΗΛΙΚΙΑ – ΔΙΑΓΡΑΜΜΑΤΑ.....	43

Τμήμα 0 : Συγκεντρωτικά Στοιχεία

ΙΑΝΟΥΑΡΙΟΣ 2013 / JANUARY 2013

ΠΙΝΑΚΑΣ 1: ΚΟΙΝΕΣ ΕΠΙΧΕΙΡΗΣΕΙΣ ΚΑΙ ΟΙΚΟΔΟΜΟΤΕΧΝΙΚΑ ΕΡΓΑ
ΚΑΤΑΝΟΜΗ ΤΩΝ ΕΠΙΧΕΙΡΗΣΕΩΝ, ΤΗΣ ΑΠΑΣΧΟΛΗΣΗΣ ΚΑΙ ΤΟΥ ΗΜΕΡΟΜΙΣΘΙΟΥ ΤΩΝ ΑΣΦΑΛΙΣΜΕΝΩΝ ΑΝΑ ΤΥΠΟ ΕΠΙΧΕΙΡΗΣΗΣ
TABLE 1 : ENTERPRISES & CONSTRUCTIONS
DISTRIBUTION OF ENTERPRISES, AVERAGE DAYS OF EMPLOYMENT PER MONTH , AVERAGE WAGE PER DAY BY TYPE OF ENTERPRISE

ΤΥΠΟΣ ΕΠΙΧΕΙΡΗΣΗΣ TYPE OF ENTERPRISE	Αριθμός Επιχειρήσεων & Οικοδομοτεχνικών Έργων Number of Enterprises & Constructions	Αριθμός Ασφαλισμένων Number of Insured Individuals			Μέση Απασχόληση Average days of Employment per month			Μέσο Ημερομίσθιο (Τακτικών Αποδοχών) Average Wage per day (Regular earnings only)		
		Άνδρες Males	Γυναίκες Females	Σύνολο Total	Άνδρες Males	Γυναίκες Females	Σύνολο Total	Άνδρες Males	Γυναίκες Females	Σύνολο Total
Κοινές Επιχειρήσεις - Enterprises	182.627	756.323	670.895	1.427.218	23,15	22,57	22,87	57,13	45,68	51,80
Οικοδομοτεχνικά Έργα - Constructions	9.680	26.663	388	27.051	11,52	12,46	11,53	54,08	45,86	53,95
Σύνολο Total	192.307	782.986	671.283	1.454.269	22,76	22,56	22,67	57,08	45,68	51,82

Παρατηρήσεις:

- 1) Ο αριθμός ασφαλισμένων είναι διακριτός και δεν είναι το σύνολο των ασφαλισμένων του ΙΚΑ-ΕΤΑΜ αλλά μόνο όσοι έχουν ενταχτεί στο σύστημα των ΑΠΔ και έχουν ελεγχθεί κατά την ημερομηνία επεξεργασίας των στοιχείων.
- 2) Η μέση απασχόληση και το μέσο ημερομίσθιο αναφέρονται για κάθε απασχόληση εργαζομένου χωρίς να περιλαμβάνουν το σύνολο των απασχολήσεων του σε περίπτωση πολλαπλών απασχολήσεων.
- 3) Στις τακτικές αποδοχές δεν περιλαμβάνονται τα bonus και οι υπερωρίες

Comments

- 1) The number of insured individuals is distinct and does not refer to the total population insured by IKA-ETAM but to those individuals which are insured through the DPS (Detailed Periodical Statements) system and have been checked by the data processing date
- 2) Average days of employment per month and average wage per day do not refer to distinct individuals as for those with more than one employment, days and salary are not aggregated.
- 3) Regular earnings exclude bonuses and overtime

ΙΑΝΟΥΑΡΙΟΣ 2013 / JANUARY 2013

ΠΙΝΑΚΑΣ 2 : ΚΟΙΝΕΣ ΕΠΙΧΕΙΡΗΣΕΙΣ

ΚΑΤΑΝΟΜΗ ΤΗΣ ΑΠΑΣΧΟΛΗΣΗΣ, ΤΟΥ ΗΜΕΡΟΜΙΣΘΙΟΥ ΚΑΙ ΤΟΥ ΜΕΣΟΥ ΜΙΣΘΟΥ ΤΩΝ ΑΣΦΑΛΙΣΜΕΝΩΝ ΑΝΑ ΤΥΠΟ ΑΠΑΣΧΟΛΗΣΗΣ

TABLE 2 : REGULAR ENTERPRISES

DISTRIBUTION OF EMPLOYMENT, AVERAGE WAGE PER DIEM, AND AVERAGE SALARY OF THE INSURED INDIVIDUALS BY TYPE OF EMPLOYMENT

		ΙΑΝΟΥΑΡΙΟΣ 2013 / JANUARY 2013					
ΤΥΠΟΣ ΑΠΑΣΧΟΛΗΣΗΣ		ΦΥΛΟ	ΑΝΔΡΕΣ MEN	ΓΥΝΑΙΚΕΣ WOMEN	ΣΥΝΟΛΟ TOTAL	SEX	TYPE OF EMPLOYMENT
ΣΥΝΟΛΟ ΚΟΙΝΩΝ ΕΠΙΧΕΙΡΗΣΕΩΝ	ΠΛΗΡΗΣ ΑΠΑΣΧΟΛΗΣΗ	ΑΡΙΘΜΟΣ ΑΣΦΑΛΙΣΜΕΝΩΝ	651.698	492.881	1.144.579	NUMBER OF INSURED INDIVIDUALS	FULL TIME
		ΜΕΣΗ ΑΠΑΣΧΟΛΗΣΗ	23,93	23,79	23,87	AVERAGE EMPLOYMENT	
		ΜΕΣΟ ΗΜΕΡΟΜΙΣΘΙΟ	61,08	51,86	57,12	AVERAGE WAGE	
		ΜΕΣΟΣ ΜΙΣΘΟΣ	1461,56	1233,62	1363,40	AVERAGE SALARY	
	ΜΕΡΙΚΗ ΑΠΑΣΧΟΛΗΣΗ	ΑΡΙΘΜΟΣ ΑΣΦΑΛΙΣΜΕΝΩΝ	119.654	194.194	313.848	NUMBER OF INSURED INDIVIDUALS	PART TIME
		ΜΕΣΗ ΑΠΑΣΧΟΛΗΣΗ	18,84	19,46	19,23	AVERAGE EMPLOYMENT	
		ΜΕΣΟ ΗΜΕΡΟΜΙΣΘΙΟ	29,84	26,52	27,76	AVERAGE WAGE	
		ΜΕΣΟΣ ΜΙΣΘΟΣ	562,25	516,12	533,71	AVERAGE SALARY	
	ΣΥΝΟΛΟ*	ΑΡΙΘΜΟΣ ΑΣΦΑΛΙΣΜΕΝΩΝ	771.261	687.147	1.458.408	NUMBER OF INSURED INDIVIDUALS	TOTAL
		ΜΕΣΗ ΑΠΑΣΧΟΛΗΣΗ	23,15	22,57	22,87	AVERAGE EMPLOYMENT	
		ΜΕΣΟ ΗΜΕΡΟΜΙΣΘΙΟ	57,13	45,68	51,80	AVERAGE WAGE	
		ΜΕΣΟΣ ΜΙΣΘΟΣ	1322,31	1030,88	1185,00	AVERAGE SALARY	

REGULAR ENTERPRISES

(1) Ο αριθμός των ασφαλισμένων δεν είναι διακριτός, επειδή ο ίδιος ασφαλισμένος μπορεί να μετρηθεί τόσες φορές όσοι είναι και οι εργοδότες του.

(1) The number of insured individuals is not distinct, because the same person can be counted as many times as many employers it has.

(2) Ως ασφαλισμένοι με "πλήρη απασχόληση" έχει ληφθεί ο αριθμός των ασφαλισμένων του ΙΚΑ-ΕΤΑΜ που εργάζονται με πλήρες ωράριο ανεξάρτητα από τον αριθμό των ημερών εβδομαδιαίως, αλλιώς θεωρούνται ως εργαζόμενοι με "μερική απασχόληση"

(2) Full-time employees refer to number of individuals insured by IKA-ETAM who work full-time regardless of the number of working days per week, in any other case, they are considered part-time employees.

(3) Στο " ΣΥΝΟΛΟ* " περιλαμβάνονται οι μισθωτοί με πλήρη και μερική απασχόληση καθώς και εκείνοι για τους οποίους δεν έχει δηλωθεί ή είναι λάθος ο τύπος της απασχόλησης

(3) As "TOTAL" we consider all employees with full or part time employment and even those for which no type of employment has been declared or it is wrong.

ΙΑΝΟΥΑΡΙΟΣ 2013 / JANUARY 2013

ΠΙΝΑΚΑΣ 3 : ΚΟΙΝΕΣ ΕΠΙΧΕΙΡΗΣΕΙΣ ΚΑΙ ΟΙΚΟΔΟΜΟΤΕΧΝΙΚΑ ΕΡΓΑ
ΚΑΤΑΝΟΜΗ ΑΣΦΑΛΙΣΜΕΝΩΝ ΑΝΑ ΥΠΗΚΟΟΤΗΤΑ
TABLE 3 : ENTERPRISES & CONSTRUCTIONS
DISTRIBUTION OF INSURED POPULATION BY NATIONALITY

Υπηκοότητα Nationality	ΚΩΔ. ΥΠΗΚ.	Αριθμός Ασφαλισμένων σε Κοινές Επιχειρήσεις (1)				Αριθμός Ασφαλισμένων σε Οικοδομοτεχνικά Έργα (1)				Σύνολο Ασφαλισμένων (1)			
		Number of Insured Individuals in Enterprises (1)				Number of Insured Individuals in Constructions (1)				Total Insured Population (1)			
		Ανδρες Males	Γυναίκες Females	Σύνολο Total	%	Ανδρες Males	Γυναίκες Females	Σύνολο Total	%	Ανδρες Males	Γυναίκες Females	Σύνολο Total	%
Ελληνική-Greece	GR	684.612	622.355	1.306.967	91,57	15.564	296	15.860	58,63	700.176	622.651	1.322.827	90,96%
Αλβανική-Albania	AL	36.401	24.250	60.651	4,25	8.878	61	8.939	33,04	45.279	24.311	69.590	4,79%
Πακιστανική-Pakistan	PK	7.376	27	7.403	0,52	154	0	154	0,57	7.530	27	7.557	0,52%
Βουλγαρική-Bulgaria	BG	3.093	4.198	7.291	0,51	155	4	159	0,59	3.248	4.202	7.450	0,51%
Ρουμανική-Romania	RO	3.548	3.570	7.118	0,50	768	11	779	2,88	4.316	3.581	7.897	0,54%
Ρωσική-Russian Federation	RU	2.586	4.366	6.952	0,49	266	8	274	1,01	2.852	4.374	7.226	0,50%
Ινδική-India	IN	2.882	86	2.968	0,21	47	0	47	0,17	2.929	86	3.015	0,21%
Μπανγκλαντές-Bangladesh	BD	2.651	13	2.664	0,19	4	0	4	0,01	2.655	13	2.668	0,18%
Γεωργία-Georgia	GE	1.057	1.323	2.380	0,17	156	1	157	0,58	1.213	1.324	2.537	0,17%
Ουκρανική-Ukraine	UA	435	1.338	1.773	0,12	36	3	39	0,14	471	1.341	1.812	0,12%
Πολωνική-Poland	PL	655	1.089	1.744	0,12	101	0	101	0,37	756	1.089	1.845	0,13%
Κυπριακή-Cyprus	CY	881	821	1.702	0,12	0	0	0	0,00	881	821	1.702	0,12%
Φιλιππινεζική-Philippines	PH	669	773	1.442	0,10	4	0	4	0,01	673	773	1.446	0,10%
Αιγυπτιακή-Egypt	EG	1.323	99	1.422	0,10	180	0	180	0,67	1.503	99	1.602	0,11%
Βρετανική-United Kingdom	GB	590	641	1.231	0,09	0	0	0	0,00	590	641	1.231	0,08%
Κινέζικη-China	CN	738	472	1.210	0,08	0	0	0	0,00	738	472	1.210	0,08%
Μολδαβία-Moldova, republic of	MD	376	677	1.053	0,07	42	1	43	0,16	418	678	1.096	0,08%
Αρμενική-Armenia	AM	408	439	847	0,06	24	0	24	0,09	432	439	871	0,06%
Γερμανική-Germany	DE	289	484	773	0,05	2	1	3	0,01	291	485	776	0,05%
Ιταλική-Italy	IT	408	286	694	0,05	2	0	2	0,01	410	286	696	0,05%
Συριακή-Syrian arab republic	SY	549	67	616	0,04	138	1	139	0,51	687	68	755	0,05%
Τουρκική-Turkey	TR	394	207	601	0,04	17	0	17	0,06	411	207	618	0,04%
Γαλλική-France	FR	314	278	592	0,04	0	0	0	0,00	314	278	592	0,04%
Γιουγκοσλαβία-Yugoslavia	YU	251	281	532	0,04	13	0	13	0,05	264	281	545	0,04%
Ιρακινή-Iraq	IQ	417	34	451	0,03	15	0	15	0,06	432	34	466	0,03%
Ηνωμένων Πολιτειών Αμερικής-USA	US	226	223	449	0,03	1	0	1	0,00	227	223	450	0,03%
Νιγηριανή-Nigeria	NG	224	55	279	0,02	1	0	1	0,00	225	55	280	0,02%
Αφγανική-Afghanistan	AF	260	1	261	0,02	32	0	32	0,12	292	1	293	0,02%
ΛΟΙΠΕΣ - OTHERS		2.710	2.442	5.152	0,36	63	1	64	0,24	2.773	2.443	5.216	0,36%
ΣΥΝΟΛΟ ΑΛΛΟΔΑΠΩΝ/TOTAL FOREIGNERS		71.711	48.540	120.251	8,43	11.099	92	11.191	41,37	82.810	48.632	131.442	9,04%
ΣΥΝΟΛΑ / TOTAL		756.323	670.895	1.427.218	100	26.663	388	27.051	100	782.986	671.283	1.454.269	100,00%

(1) Ο αριθμός των ασφαλισμένων είναι διακριτός. (1) The number of insured individuals is distinct

ΙΑΝΟΥΑΡΙΟΣ 2013 / JANUARY 2013

**ΠΙΝΑΚΑΣ 4 : ΚΟΙΝΕΣ ΕΠΙΧΕΙΡΗΣΕΙΣ ΚΑΙ ΟΙΚΟΔΟΜΟΤΕΧΝΙΚΑ ΕΡΓΑ
ΚΑΤΑΝΟΜΗ ΑΣΦΑΛΙΣΜΕΝΩΝ ΑΝΑ ΗΛΙΚΙΑ ΚΑΙ ΦΥΛΟ**

**TABLE 4 : ENTERPRISES & CONSTRUCTIONS
DISTRIBUTION OF INSURED POPULATION BY AGE AND SEX**

Ηλικία Age	Αριθμός Ασφαλισμένων σε Κοινές Επιχειρήσεις ⁽¹⁾ Number of Insured Individuals in Enterprises ⁽¹⁾				Αριθμός Ασφαλισμένων σε Οικοδομοτεχνικά Έργα ⁽¹⁾ Number of Insured Individuals in Constructions ⁽¹⁾				Σύνολο Ασφαλισμένων ⁽¹⁾ Total Insured Population ⁽¹⁾			
	Άνδρες Males	Γυναίκες Females	Σύνολο Total	%	Άνδρες Males	Γυναίκες Females	Σύνολο Total	%	Άνδρες Males	Γυναίκες Females	Σύνολο Total	%
Άγνωστη Unknown	83	54	137	0,01	3	1	4	0,01	86	55	141	0,01
<= 14	13	4	17	0,001	0	0	0	0,000	13	4	17	0,001
15-19	6.054	4.534	10.588	0,74	66	0	66	0,24	6.120	4.534	10.654	0,73
20-24	43.290	48.930	92.220	6,46	798	19	817	3,02	44.088	48.949	93.037	6,40
25-29	96.490	105.958	202.448	14,18	2.051	27	2.078	7,68	98.541	105.985	204.526	14,06
30-34	130.631	125.193	255.824	17,92	3.867	59	3.926	14,51	134.498	125.252	259.750	17,86
35-39	124.413	114.946	239.359	16,77	4.717	80	4.797	17,73	129.130	115.026	244.156	16,79
40-44	117.700	105.864	223.564	15,66	4.609	70	4.679	17,30	122.309	105.934	228.243	15,69
45-49	96.754	80.785	177.539	12,44	4.149	64	4.213	15,57	100.903	80.849	181.752	12,50
50-54	78.838	53.330	132.168	9,26	3.377	42	3.419	12,64	82.215	53.372	135.587	9,32
55-59	47.856	23.804	71.660	5,02	2.503	22	2.525	9,33	50.359	23.826	74.185	5,10
60-64	11.506	5.965	17.471	1,22	455	3	458	1,69	11.961	5.968	17.929	1,23
65-69	2.189	1.268	3.457	0,24	59	1	60	0,22	2.248	1.269	3.517	0,24
>=70	506	260	766	0,05	9	0	9	0,03	515	260	775	0,05
Σύνολο Total	756.323	670.895	1.427.218	100,0	26.663	388	27.051	100,0	782.986	671.283	1.454.269	100,0

⁽¹⁾ Ο αριθμός των ασφαλισμένων είναι διακριτός

⁽¹⁾ The number of insured individuals is distinct

ΠΙΝΑΚΑΣ 5 : ΚΟΙΝΕΣ ΕΠΙΧΕΙΡΗΣΕΙΣ ΚΑΙ ΟΙΚΟΔΟΜΟΤΕΧΝΙΚΑ ΕΡΓΑ
ΚΑΤΑΝΟΜΗ ΑΣΦΑΛΙΣΜΕΝΩΝ* ΑΝΑ ΟΙΚΟΝΟΜΙΚΗ ΔΡΑΣΤΗΡΙΟΤΗΤΑ ΚΑΙ ΥΠΗΚΟΟΤΗΤΑ
TABLE 5 : ENTERPRISES & CONSTRUCTIONS
DISTRIBUTION OF INSURED POPULATION BY ECONOMIC ACTIVITY & NATIONALITY

Οικονομική δραστηριότητα		Ελλάδα Greece	%	Χώρες Ε.Ε. EU Countries	%	Αλβανία Albania	%	Υπόλοιποι Others	%	Σύνολο Total	%		Economic activity
Γεωργία, κτηνοτροφία, θήρα και σ.β.δ.	A	3.671	0,28	52	0,22	341	0,49	170	0,44	4.234	0,29	A	Agriculture, hunting and related service activities
Αλιεία	B	1.658	0,13	34	0,14	47	0,07	59	0,15	1.798	0,12	B	Fishing
Ορυχεία και Λατομεία	Γ	4.909	0,37	67	0,28	162	0,23	95	0,25	5.233	0,36	Γ	Mining & quarrying
Μεταποιητικές Βιομηχανίες	Δ	195.222	14,76	4.625	19,56	14.235	20,46	10.257	26,85	224.339	15,43	Δ	Manufacturing
Παροχή ηλ. ρεύματος φυσικού αερίου και νερού	E	30.258	2,29	42	0,18	122	0,18	53	0,14	30.475	2,10	E	Electricity, gas and water supply
Κατασκευές	ΣΤ	46.363	3,50	1.989	8,41	12.278	17,64	2.190	5,73	62.820	4,32	ΣΤ	Constructions
Χονδρικό και Λιανικό εμπόριο	Z	305.146	23,07	4.492	19,00	14.331	20,59	9.530	24,94	333.499	22,93	Z	Wholesale & retail trade
Ξενοδοχεία και Εστιατόρια	H	82.067	6,20	4.007	16,95	12.523	18,00	6.650	17,41	105.247	7,24	H	Hotels & restaurants
Μεταφορές, αποθήκευση και επικοινωνίες	Θ	107.575	8,13	1.252	5,29	2.336	3,36	1.877	4,91	113.040	7,77	Θ	Transport storage & communications
Ενδιάμεσοι χρηματοπιστωτικοί οργανισμοί	I	71.183	5,38	316	1,34	262	0,38	221	0,58	71.982	4,95	I	Financial intermedation
Διαχείριση ακίνητης περιουσίας	K	122.473	9,26	3.125	13,22	5.905	8,49	3.106	8,13	134.609	9,26	K	Real estate, renting and business activities
Δημόσια διοίκηση και άμυνα	Λ	64.877	4,90	111	0,47	278	0,40	118	0,31	65.384	4,50	Λ	Public administration & defence, compulsory social security
Εκπαίδευση	M	96.128	7,27	1.371	5,80	1.330	1,91	848	2,22	99.677	6,85	M	Education
Υγεία και κοινωνική μέριμνα	N	93.154	7,04	902	3,81	1.813	2,61	957	2,50	96.826	6,66	N	Health & social work
Άλλες δραστηριότητες	Ξ	94.727	7,16	1.108	4,69	3.070	4,41	1.858	4,86	100.763	6,93	Ξ	Other community, social and personal service activities
Ιδιωτικά νοικοκυριά	O	2.460	0,19	73	0,31	548	0,79	130	0,34	3.211	0,22	O	Private households with employed persons
Ετερόδοκοι οργανισμοί	Π	956	0,07	79	0,33	9	0,01	88	0,23	1.132	0,08	Π	Extra territorial organizations & bodies
Άγνωστο		0	0,00	0	0,00	0	0,00	0	0,00	0	0,00		Unknown
Σύνολο		1.322.827	100,00	23.645	100,00	69.590	100,00	38.207	100,00	1.454.269	100,00		Total

* Ο αριθμός των ασφαλισμένων είναι διακριτός

* The number of insured individuals is distinct

ΠΑΡΑΤΗΡΗΣΕΙΣ ΩΣ ΠΡΟΣ ΤΗΝ ΟΙΚΟΝΟΜΙΚΗ ΔΡΑΣΤΗΡΙΟΤΗΤΑ ΕΡΓΟΔΟΤΗ

1. Στο Σύνολο των ασφαλισμένων, ποσοστό 22,93%, απασχολείται : Χονδρικό και Λιανικό εμπόριο και 15,43% : Μεταποιητικές Βιομηχανίες
2. Στους Έλληνες, ποσοστό 23,07% απασχολείται : Χονδρικό και Λιανικό εμπόριο και 14,76% : Μεταποιητικές Βιομηχανίες
3. Στους υπηκόους των άλλων χωρών της Ε.Ε., ποσοστό 19,56% απασχολείται : Μεταποιητικές Βιομηχανίες και 19% : Χονδρικό και Λιανικό εμπόριο
4. Στους Αλβανούς, ποσοστό 20,59% απασχολείται : Χονδρικό και Λιανικό εμπόριο και 20,46% : Μεταποιητικές Βιομηχανίες
5. Στους υπόλοιπους αλλοδαπούς εργαζόμενους, ποσοστό 26,85% απασχολείται : Μεταποιητικές Βιομηχανίες και 24,94% : Χονδρικό και Λιανικό εμπόριο

COMMENTS ON EMPLOYER'S ECONOMIC ACTIVITY

- 1) 22,93% of Insured Population is employed in 'Wholesale & retail trade' and 15,43% in 'Manufacturing'
- 2) 23,07% of Insured Greeks is employed in 'Wholesale & retail trade', 14,76% in 'Manufacturing'
- 3) 19,56% of insured EU citizens is employed in 'Manufacturing', 19% in 'Wholesale & retail trade'
- 4) 20,59% of insured Albanians is employed in 'Wholesale & retail trade' and 20,46% in 'Manufacturing'
- 5) 26,85% of the insured foreigner workers is employed in 'Manufacturing' and 24,94% in 'Wholesale & retail trade'

ΙΑΝΟΥΑΡΙΟΣ 2013 / JANUARY 2013

**ΠΙΝΑΚΑΣ 6 : ΚΟΙΝΕΣ ΕΠΙΧΕΙΡΗΣΕΙΣ ΚΑΙ ΟΙΚΟΔΟΜΟΤΕΧΝΙΚΑ ΕΡΓΑ
ΚΑΤΑΝΟΜΗ ΑΣΦΑΛΙΣΜΕΝΩΝ ΑΝΑ ΕΠΑΓΓΕΛΜΑ ΚΑΙ ΥΠΗΚΟΟΤΗΤΑ**

**TABLE 6 : ENTERPRISES & CONSTRUCTIONS
DISTRIBUTION OF INSURED POPULATION BY OCCUPATION & NATIONALITY**

Επάγγελμα		Ελλάδα Greece	%	Χώρες Ε.Ε. EU Countries	%	Αλβανία Albania	%	Υπόλοιποι Others	%	Σύνολο Total	%	OCCUPATION
Μέλη των βουλευομένων σωμάτων και ανώτερα διοικητικά στελέχη της Δημόσιας Διοίκησης και των οργανισμών ειδικών συμφερόντων	1	9.599	0,73	202	0,85	41	0,06	127	0,33	9.969	0,69	1 Legislators and senior officials
Πρόσωπα που ασκούν επιστημονικά, καλλιτεχνικά και συναφή επαγγέλματα	2	146.802	11,10	1.725	7,30	657	0,94	802	2,10	149.986	10,31	2 Scientific, artistic and related professions
Τεχνολόγοι, τεχνικοί βοηθοί και ασκούντες επαγγέλματα	3	157.487	11,91	1.043	4,41	1.802	2,59	1.108	2,90	161.440	11,10	3 Physical and engineering science associate professionals
Υπάλληλοι γραφείου	4	398.380	30,12	3.983	16,84	5.097	7,32	4.392	11,50	411.852	28,32	4 Office clerks
Απασχολούμενοι στην παροχή υπηρεσιών και πωλητές σε καταστήματα και υπαίθριες αγορές	5	222.707	16,84	4.383	18,54	15.260	21,93	7.365	19,28	249.715	17,17	5 Provision of services, and Salespersons in stores and outdoor markets
Ειδικευμένοι γεωργοί, κτηνοτρόφοι, δασκόμοι και αλιείς	6	5.807	0,44	57	0,24	417	0,60	175	0,46	6.456	0,44	6 Specialized farmers, foresters, fishermen and cattlemans
Ειδικευμένοι τεχνίτες και ασε	7	97.729	7,39	1.938	8,20	7.241	10,41	3.712	9,72	110.620	7,61	7 Skilled laborers
Χειριστές σταθερών βιομηχανικών εγκαταστάσεων, μηχανημάτων και εξοπλισμού και συναρμολογητές	8	108.980	8,24	1.563	6,61	6.041	8,68	2.789	7,30	119.373	8,21	8 Stationery-plant and related operators
Ανεπίδοκτοι εργάτες, χειρώνακτες και μικροεπαγγελματίες	9	175.277	13,25	8.751	37,01	33.017	47,45	17.736	46,42	234.781	16,14	9 Unskilled laborers, manual laborers and small professionals
Ένοπλες δυνάμεις	0	39	0,00	0	0,00	0	0,00	0	0,00	39	0,00	0 Armed forces
Άγνωστο		20	0,00	0	0,00	17	0,02	1	0,00	38	0,00	Unknown
Σύνολο		1.322.827	100,00	23.645	100,00	69.590	100,00	38.207	100,00	1.454.269	100,00	Total

* Ο αριθμός των ασφαλισμένων είναι διακριτός

* The number of insured individuals is distinct

ΠΑΡΑΤΗΡΗΣΕΙΣ ΩΣ ΠΡΟΣ ΤΗ ΚΑΤΑΝΟΜΗ ΕΠΑΓΓΕΛΜΑΤΩΝ

1. Στο Σύνολο των ασφαλισμένων οι :Υπάλληλοι γραφείου 28,32% & οι Απασχολούμενοι στην παροχή υπηρεσιών και πωλητές σε καταστήματα και υπαίθριες αγορές είναι 17,17% .
2. Στους Έλληνες ασφαλισμένους, οι Υπάλληλοι γραφείου είναι 30,12% και οι Απασχολούμενοι στην παροχή υπηρεσιών και πωλητές σε καταστήματα και υπαίθριες αγορές είναι 16,84%.
3. Στους Υπήκοους των άλλων χωρών της Ε.Ε., οι Ανεπίδοκτοι εργάτες, χειρώνακτες και μικροεπαγγελματίες είναι 37,01% και οι Απασχολούμενοι στην παροχή υπηρεσιών και πωλητές σε καταστήματα και υπαίθριες αγορές είναι 18,54%.
4. Στους Αλβανούς, οι Ανεπίδοκτοι εργάτες, χειρώνακτες και μικροεπαγγελματίες είναι 47,45% και οι Απασχολούμενοι στην παροχή υπηρεσιών και πωλητές σε καταστήματα και υπαίθριες αγορές είναι 21,93%.
5. Στους Υπόλοιπους αλλοδαπούς, οι Ανεπίδοκτοι εργάτες, χειρώνακτες και μικροεπαγγελματίες είναι 46,42% & οι Απασχολούμενοι στην παροχή υπηρεσιών και πωλητές σε καταστήματα και υπαίθριες αγορές είναι 19,28%.

COMMENTS ON OCCUPATION DISTRIBUTION

- 1) 28,32% of Insured Population is employed as 'Office clerks' and 17,17% as 'Provision of services, and Salespersons in stores and outdoor markets' .
- 2) 30,12% of insured Greeks is employed as 'Office clerks' and 16,84% as 'Provision of services, and Salespersons in stores and outdoor markets'
- 3) 37,01% of insured EU citizens is employed as 'Unskilled laborers, manual laborers and small professionals' and 18,54% as 'Provision of services, and Salespersons in stores and outdoor markets'.
- 4) 47,45% of insured Albanians individuals is employed as 'Unskilled laborers, manual laborers and small professionals' and 21,93% as 'Provision of services, and Salespersons in stores and outdoor markets'
- 5) 46,42% of insured Foreigner workers is employed as 'Unskilled laborers, manual laborers and small professionals' and 19,28% as 'Provision of services, and Salespersons in stores and outdoor markets'

***Τμήμα Ι : Κοινές Επιχειρήσεις με 10
μισθωτούς και άνω***

**ΠΙΝΑΚΑΣ Ι.1 : ΚΟΙΝΕΣ ΕΠΙΧΕΙΡΗΣΕΙΣ ΜΕ 10 ΜΙΣΘΩΤΟΥΣ ΚΑΙ ΑΝΩ
ΑΡΙΘΜΟΣ ΕΠΙΧΕΙΡΗΣΕΩΝ ΚΑΙ ΑΡΙΘΜΟΣ ΑΣΦΑΛΙΣΜΕΝΩΝ
TABLE I.1 : ENTERPRISES WITH 10 OR MORE EMPLOYEES
NUMBER OF ENTERPRISES & NUMBER OF INSURED INDIVIDUALS**

Αρ. Επιχειρήσεων ⁽¹⁾ No of Enterprises ⁽¹⁾	Αριθμός Ασφαλισμένων ⁽²⁾ Number of Insured Individuals ⁽²⁾		
	Ανδρες Males	Γυναίκες Females	Σύνολο Total
19.965	573.470	493.885	1.067.355

⁽¹⁾ Ως αριθμός επιχειρήσεων έχει ληφθεί ο αριθμός των εδρών των επιχειρήσεων (διακριτοί Αρ. Μητρ.Εργοδότη).

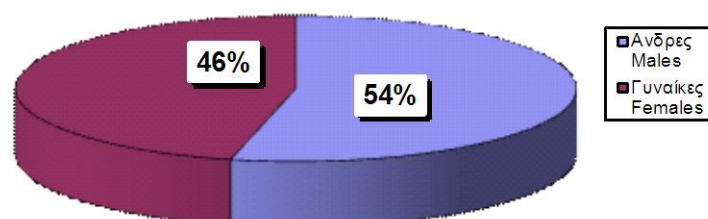
⁽²⁾ Ο αριθμός ασφαλισμένων αφορά τους διακριτούς ασφαλισμένους, δηλ. αν ένας ασφαλισμένος απασχολείται σε περισσότερους από έναν εργοδότη, προσμετράται μία μόνο φορά.

⁽¹⁾ The number of enterprises refers to the number of companies' head offices ; (different Employer Registration Numbers)

⁽²⁾ The number of insured individuals is distinct, i.e. if an employee is employed to more than one employers he is counted once

**ΔΙΑΓΡΑΜΜΑ Ι.1.1 : ΚΑΤΑΝΟΜΗ ΑΝΔΡΩΝ ΚΑΙ ΓΥΝΑΙΚΩΝ
ΕΠΙ ΤΟΥ ΣΥΝΟΛΟΥ ΔΙΑΚΡΙΤΩΝ ΑΣΦΑΛΙΣΜΕΝΩΝ (2)**

**CHART I.1.1 : DISTRIBUTION OF INSURED POPULATION BY
SEX (2)**



ΠΙΝΑΚΑΣ Ι.2 : ΚΟΙΝΕΣ ΕΠΙΧΕΙΡΗΣΕΙΣ ΜΕ 10 ΜΙΣΘΩΤΟΥΣ ΚΑΙ ΑΝΩ
ΑΡΙΘΜΟΣ ΑΣΦΑΛΙΣΜΕΝΩΝ ΣΤΟ ΙΚΑ-ΕΤΑΜ ΚΑΤΑ ΤΥΠΟ ΑΠΑΣΧΟΛΗΣΗΣ, ΦΥΛΟ, ΜΕΣΗ ΑΠΑΣΧΟΛΗΣΗ ΚΑΙ ΜΕΣΟ ΗΜΕΡΟΜΙΣΘΙΟ
TABLE I.2 : ENTERPRISES WITH 10 OR MORE EMPLOYEES

INSURED INDIVIDUALS, AVERAGE EMPLOYMENT (DAYS) & AVERAGE WAGE BY SEX & TYPE OF EMPLOYMENT (FULL/PART TIME)

Τύπος Απασχόλησης Employment Type	Φύλο Sex	Αριθμός Ασφαλισμένων ⁽¹⁾ Number of Insured Individuals ⁽¹⁾	Ημέρες Εργασίας Working Days	Αποδοχές (Τακτικές) Salaries	Μέση Απασχόληση Average Employment (Days)	Μέσο Ημερομίσθιο (Τακτικών Αποδοχών) Average Wage	Μέσες Μηνιαίες Τακτικές Αποδοχές Average Monthly Salary
Πλήρης Απασχόληση ⁽²⁾ Full Time ⁽²⁾	Ανδρες Males	519.177	12.576.876	823.480.645,47	24,22	65,48	1586,13
	Γυναίκες Females	385.379	9.275.376	511.800.456,05	24,07	55,18	1328,04
	Σύνολο Total	904.556	21.852.252	1.335.281.101,52	24,16	61,10	1476,17
Μερική Απασχόληση ⁽²⁾ Part Time ⁽²⁾	Ανδρες Males	63.212	1.183.054	40.230.915,51	18,72	34,01	636,44
	Γυναίκες Females	117.279	2.331.323	66.386.407,07	19,88	28,48	566,06
	Σύνολο Total	180.491	3.514.377	106.617.322,58	19,47	30,34	590,71
Σύνολο Total	Ανδρες Males	582.299	13.760.487	863.733.670,87	23,63	62,77	1483,32
	Γυναίκες Females	502.587	11.607.799	578.232.027,25	23,10	49,81	1150,51
	Σύνολο Total	1.084.886	25.368.286	1.441.965.698,12	23,38	56,84	1329,14

⁽¹⁾ Ο αριθμός των ασφαλισμένων δεν είναι διακριτός, επειδή ο ίδιος ασφαλισμένος μπορεί να μετρηθεί τόσες φορές όσοι είναι και οι εργοδότες του

⁽²⁾ Ως ασφαλισμένοι με "πλήρη απασχόληση" έχει ληφθεί ο αριθμός των ασφαλισμένων του ΙΚΑ που εργάζονται με πλήρες ωράριο ανεξάρτητα από τον αριθμό των ημερών εβδομαδιαίως, άλλως θεωρούνται ως εργαζόμενοι με "μερική απασχόληση"

ΠΑΡΑΤΗΡΗΣΕΙΣ:

- Από τα στοιχεία του παραπάνω πίνακα προκύπτει ότι από τους εργαζόμενους με πλήρες ωράριο το 57,4% είναι άνδρες, ενώ από τους εργαζόμενους με μειωμένο ωράριο το 64,98% είναι γυναίκες.
- Από τα παραπάνω στοιχεία προκύπτει ότι το ημερομίσθιο από τακτικές αποδοχές των γυναικών για την απασχόληση με πλήρες ωράριο είναι το 84,27% του αντίστοιχου ημερομισθίου των ανδρών, ενώ για την απασχόληση με μειωμένο ωράριο είναι το 83,74%.
- Στο " ΣΥΝΟΛΟ * " περιλαμβάνονται οι μισθωτοί με πλήρη και μερική απασχόληση καθώς και εκείνοι για τους οποίους δεν έχει δηλωθεί ή είναι λάθος ο τύπος της απασχόλησης

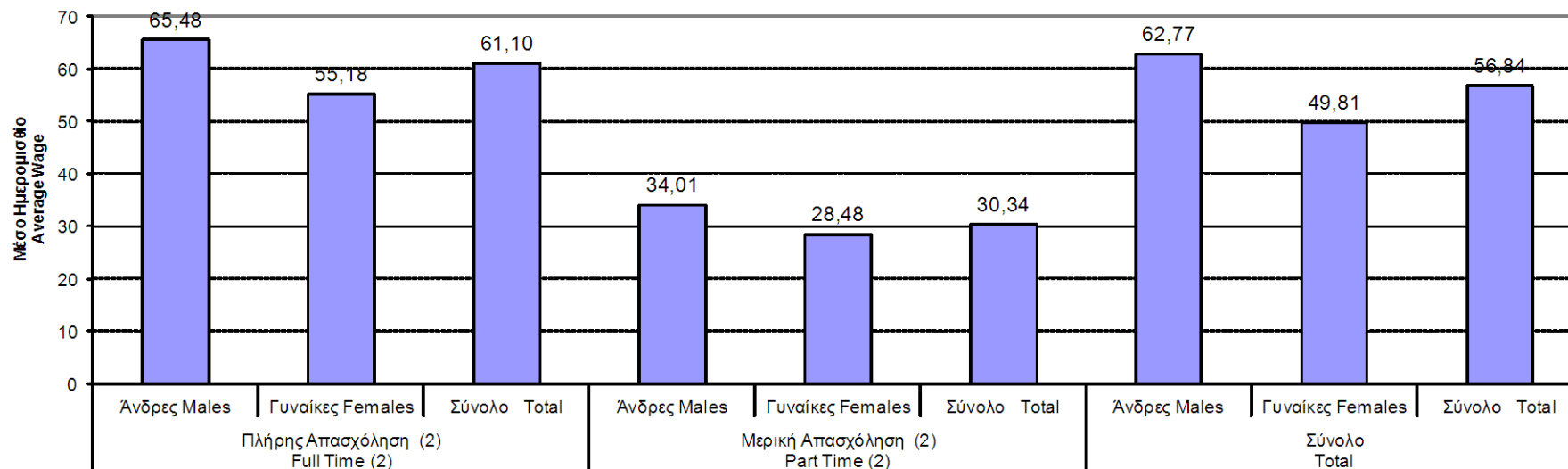
⁽¹⁾ The number of insured individuals is not distinct, therefore a person is counted as many times as his employers

⁽²⁾ Full time employees are those who work full time regardless of the number of working days per week, in any other case, they are considered as part time employees

COMMENTS:

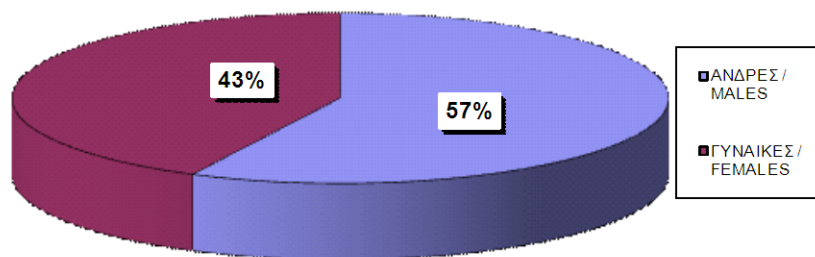
- From the above table we conclude that 57,4% of the employees with full-time employment are males and from those with part-time employment 64,98% are females
- The average wage per day (excluding bonuses/overtimes/leave benefits) earned by women employed full time is 84,27% of the average wage per day earned by men, while in part-time employment this comes to 83,74%.
- The 'TOTAL' includes all salaried employees with full or part time employment and those with missing or incorrect type of employment

ΔΙΑΓΡΑΜΜΑ Ι.2.1 : ΜΕΣΟ ΗΜΕΡΟΜΙΣΘΙΟ (ΤΑΚΤΙΚΩΝ ΑΠΟΔΟΧΩΝ)
CHART I.2.1: AVERAGE WAGE (EXCLUDING

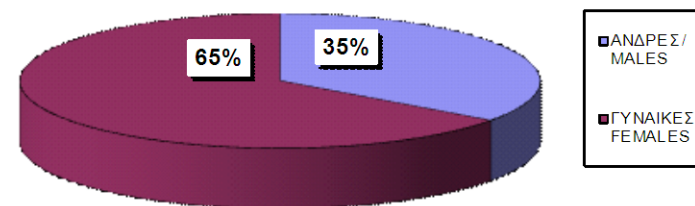


Τύπος Απασχόλησης και Φύλο / Type of employment & Sex

ΔΙΑΓΡΑΜΜΑ Ι.2.2 : ΠΛΗΡΗΣ
CHART I.2.2 : FULL-TIME



ΔΙΑΓΡΑΜΜΑ Ι.2.3 : ΜΕΡΙΚΗ
CHART I.2.3 : PART-TIME



ΙΑΝΟΥΑΡΙΟΣ 2013 / JANUARY 2013

ΠΙΝΑΚΑΣ Ι.3 : ΚΟΙΝΕΣ ΕΠΙΧΕΙΡΗΣΕΙΣ ΜΕ 10 ΜΙΣΘΩΤΟΥΣ ΚΑΙ ΑΝΩ - ΠΛΗΡΗΣ ΑΠΑΣΧΟΛΗΣΗ
ΑΡΙΘΜΟΣ ΑΣΦΑΛΙΣΜΕΝΩΝ, ΜΕΣΗ ΑΠΑΣΧΟΛΗΣΗ ΚΑΙ ΜΕΣΟ ΗΜΕΡΟΜΙΣΘΙΟ ΑΝΑ ΟΙΚΟΝΟΜΙΚΗ ΔΡΑΣΤΗΡΙΟΤΗΤΑ ΕΡΓΟΔΟΤΗ ΚΑΙ ΦΥΛΟ ΑΣΦΑΛΙΣΜΕΝΟΥ
TABLE I.3 : ENTERPRISES WITH 10 OR MORE EMPLOYEES - FULL TIME EMPLOYMENT
INSURED INDIVIDUALS, AVERAGE EMPLOYMENT (DAYS), AVERAGE WAGE BY SEX & EMPLOYER'S ECONOMIC ACTIVITY

ΚΩΔ COD	Οικονομική Δραστηριότητα	Αριθμός Επιχειρήσεων ⁽¹⁾ No of Enterprises	Αριθμός Ασφαλισμένων ⁽²⁾				Μέση Απασχόληση ⁽³⁾			Μέσο Ημερομίσθιο ⁽³⁾			Economic Activity
			Άνδρες Males	Γυναίκες Females	Σύνολο Total	%	Άνδρες Males	Γυναίκες Females	Σύνολο Total	Άνδρες Males	Γυναίκες Females	Σύνολο Total	
	ΑΓΝΩΣΤΗ	0	0	0	0	0,00	0,00	0,00	0,00	0,00	0,00	0,00	UNKNOWN
01	ΓΕΩΡΓΙΑ, ΚΤΗΝΟΤΡΟΦΙΑ, ΘΗΡΑ ΚΑΙ Σ.Β.Δ.	171	1.736	658	2.394	0,27	23,53	23,83	23,61	54,03	53,88	53,99	AGRICULTURE, HUNTING AND RELATED SERVICE ACTIVITIES
02	ΔΑΣΟΚΟΜΙΑ, ΥΛΟΤΟΜΙΑ ΚΑΙ ΣΥΝΑΦΕΙΣ ΔΡΑΣΤΗΡΙΟΤΗΤΕΣ	17	135	22	157	0,02	24,69	24,59	24,68	42,36	48,15	43,17	FORESTRY, LOGGING AND RELATED SERVICES
05	ΑΛΕΙΑ, ΕΚΜΕΤΑΛΛΕΥΣΗ ΙΧΘΥΟΤΡΟΦΕΙΩΝ ΚΑΙ ΜΟΝΑΔΩΝ ΠΑΡΑΓΩΓΗΣ ΓΟΝΟΥ Β.Δ.Σ. ΜΕ ΤΗΝ ΑΛΕΙΑ	27	1.108	337	1.445	0,16	24,79	24,15	24,64	65,90	56,90	63,85	FISHING, OPERATION OF FISH HATCHERIES AND FISH FARMS; SERVICE ACTIVITIES INCIDENTAL TO FISHING
10	ΕΞΟΡΥΞΗ ΑΝΘΡΑΚΑ ΚΑΙ ΛΙΓΝΙΤΗ, ΕΞΟΡΥΞΗ ΤΥΡΦΗΣ	7	179	16	195	0,02	24,87	25,00	24,88	62,69	68,14	63,14	MINING OF COAL AND LIGNITE
11	ΑΝΤΛΗΣΗ ΑΡΓΟΥ ΠΕΤΡΕΛΑΙΟΥ ΚΑΙ ΦΥΣΙΚΟΥ ΑΕΡΙΟΥ, Β.Δ.Σ. ΜΕ ΤΗΝ ΑΝΤΛΗΣΗ ΠΕΤΡΕΛΑΙΟΥ ΚΑΙ ΦΥΣΙΚΟΥ ΑΕΡΙΟΥ, ΜΕ ΕΞΑΙΡΕΣΗ ΤΙΣ ΜΕΛΕΤΕΣ	8	288	13	301	0,03	24,20	25,00	24,24	104,70	84,24	103,79	EXTRACTION OF CRUDE PETROLEUM AND NATURAL GAS; SERVICE ACTIVITIES INCIDENTAL TO OIL AND GAS EXTRACTION, EXCLUDING SURVEYING
12	ΕΞΟΡΥΞΗ ΜΕΤΑΛΛΕΥΜΑΤΩΝ ΟΥΡΑΝΙΟΥ ΚΑΙ ΘΟΡΙΟΥ	0	0	0	0	0,00	0,00	0,00	0,00	0,00	0,00	0,00	MINING OF URANIUM AND THORIUM ORES
13	ΕΞΟΡΥΞΗ ΜΕΤΑΛΛΟΥΧΩΝ ΜΕΤΑΛΛΕΥΜΑΤΩΝ	10	1.177	107	1.284	0,14	26,51	25,12	26,40	68,27	65,09	68,02	MINING OF METAL ORES
14	ΑΛΕΣ ΕΞΟΡΥΚΤΙΚΕΣ ΚΑΙ ΛΑΤΟΜΙΚΕΣ ΔΡΑΣΤΗΡΙΟΤΗΤΕΣ	113	2.420	310	2.730	0,30	23,40	24,56	23,53	70,50	64,61	69,80	OTHER MINING AND QUARRYING
15	ΒΙΟΜΗΧΑΝΙΑ ΤΡΟΦΙΜΩΝ ΚΑΙ ΠΟΤΩΝ.	1.394	32.798	17.916	50.714	5,63	24,49	23,70	24,21	58,97	47,50	55,00	MANUFACTURE OF FOOD PRODUCTS AND BEVERAGES
16	ΠΑΡΑΓΩΓΗ ΠΡΟΙΟΝΤΩΝ ΚΑΠΝΟΥ	9	1.368	564	1.932	0,21	23,89	21,97	23,33	93,20	77,44	88,86	MANUFACTURE OF TOBACCO PRODUCTS
17	ΠΑΡΑΓΩΓΗ ΚΛΩΣΤΟΥΦΑΝΤΟΥΡΓΙΚΩΝ ΥΛΩΝ	139	3.003	1.330	4.333	0,48	25,15	24,25	24,87	54,65	45,85	52,02	MANUFACTURE OF TEXTILES
18	ΚΑΤΑΣΚΕΥΗ ΕΙΔΩΝ ΕΝΔΥΣΗΣ, ΚΑΤΕΡΓΑΣΙΑ ΚΑΙ ΒΑΦΗ ΓΟΥΝΑΡΙΚΩΝ	258	1.681	2.572	4.253	0,47	22,40	23,57	23,11	47,31	45,19	46,00	MANUFACTURE OF WEARING APPAREL; DRESSING AND DYEING OF FUR
19	ΚΑΤΕΡΓΑΣΙΑ ΚΑΙ ΔΕΦΝ ΔΕΡΜΑΤΟΣ, ΚΑΤΑΣΚΕΥΗ ΕΙΔΩΝ ΤΑΞΙΔΙΟΥ (ΑΠΟΣΚΕΥΩΝ), ΤΣΑΝΤΩΝ, ΕΙΔΩΝ ΣΕΛΟΠΟΙΙΑΣ, ΕΙΔΩΝ ΣΑΓΜΑΤΟΠΟΙΙΑΣ ΚΑΙ ΥΠΟΔΗΜΑΤΩΝ	36	509	415	924	0,10	22,21	20,71	21,54	51,45	47,70	49,83	TANNING AND DRESSING OF LEATHER ; MANUFACTURE OF LUGGAGE, HANDBAGS, SADDLERY, HARNESS AND FOOTWEAR
20	ΒΙΟΜΗΧΑΝΙΑ ΞΥΛΟΥ ΚΑΙ ΚΑΤΑΣΚΕΥΗ ΠΡΟΙΟΝΤΩΝ ΑΠΟ ΞΥΛΟ ΚΑΙ ΦΕΜΟ, ΕΚΤΟΣ ΑΠΟ ΤΑ ΕΠΙΠΛΑ ΚΑΤΑΣΚΕΥΗ ΕΙΔΩΝ ΚΑΛΩΘΟΠΟΙΙΑΣ ΚΑΙ ΣΠΑΡΤΟΠΛΕΚΤΙΚΗΣ	119	1.944	334	2.278	0,25	22,95	23,21	22,99	50,35	44,92	49,55	MANUFACTURE OF WOOD AND OF PRODUCTS OF WOOD AND CORK, EXCEPT FURNITURE; MANUFACTURE OF ARTICLES OF STRAW AND PLAITING MATERIALS
21	ΠΑΡΑΓΩΓΗ ΧΑΡΤΟΠΟΛΤΟΥ, ΧΑΡΤΙΟΥ ΚΑΙ ΠΡΟΙΟΝΤΩΝ ΑΠΟ ΧΑΡΤΙ	144	4.337	1.220	5.557	0,62	25,28	24,68	25,15	60,26	52,42	58,57	MANUFACTURE OF PULP, PAPER AND PAPER PRODUCTS

ΚΩΔ COD	Οικονομική Δραστηριότητα	Αριθμός Επιχειρήσεων ⁽¹⁾ No of Enterprises	Αριθμός Ασφαλισμένων ⁽²⁾				Μέση Απασχόληση ⁽³⁾			Μέσο Ημερομίσθιο ⁽³⁾			Economic Activity
			Άνδρες Males	Γυναίκες Females	Σύνολο Total	%	Άνδρες Males	Γυναίκες Females	Σύνολο Total	Άνδρες Males	Γυναίκες Females	Σύνολο Total	
22	ΕΚΔΟΣΕΙΣ,ΕΚΤΥΠΩΣΕΙΣ ΚΑΙ ΑΝΑΠΑΡΑΓΩΓΗ ΠΡΟΕΓΓΕΓΡΑΜΜΕΝΩΝ ΜΕΣΩΝ ΕΓΓΡΑΦΗΣ ΉΧΟΥ ΚΑΙ ΕΙΚΟΝΑΣ ΚΑΙ ΜΕΣΩΝ ΠΛΗΡΟΦΟΡΙΚΗΣ.	449	6.857	4.288	11.145	1,24	24,58	24,31	24,48	66,98	58,18	63,61	PUBLISHING, PRINTING AND REPRODUCTION OF RECORDED MEDIA
23	ΠΑΡΑΓΩΓΗ ΟΠΤΑΝΘΡΑΚΑ (ΚΩΚ),ΠΡΟΙΟΝΤΩΝ ΔΙΥΛΙΣΗΣ ΠΕΤΡΕΛΑΙΟΥ ΚΑΙ ΠΥΡΗΝΙΚΩΝ ΚΑΥΣΙΜΩΝ.	43	4.175	656	4.831	0,54	24,85	24,73	24,83	118,92	99,55	116,30	MANUFACTURE OF COKE, REFINED PETROLEUM PRODUCTS AND NUCLEAR FUEL
24	ΠΑΡΑΓΩΓΗ ΧΗΜΙΚΩΝ ΟΥΣΙΩΝ ΚΑΙ ΠΡΟΙΟΝΤΩΝ	324	10.601	6.205	16.806	1,87	24,89	25,03	24,94	78,52	68,92	74,96	MANUFACTURE OF CHEMICALS AND CHEMICALS PRODUCTS
25	ΚΑΤΑΣΚΕΥΗ ΠΡΟΙΟΝΤΩΝ ΑΠΟ ΕΛΑΣΤΙΚΟ (ΚΑΟΥΤΣΟΥΚ) ΚΑΙ ΠΛΑΣΤΙΚΕΣ ΥΛΕΣ.	230	5.852	1.862	7.714	0,86	24,19	24,57	24,28	57,05	51,50	55,69	MANUFACTURE OF RUBBER AND PLASTIC PRODUCTS
26	ΚΑΤΑΣΚΕΥΗ ΑΛΩΝ ΠΡΟΙΟΝΤΩΝ ΑΠΟ ΜΗ ΜΕΤΑΛΛΙΚΑ ΟΡΥΚΤΑ.	268	7.003	1.082	8.085	0,90	23,88	23,66	23,85	73,27	64,61	72,12	MANUFACTURE OF OTHER NON-METALLIC MINERAL PRODUCTS
27	ΠΑΡΑΓΩΓΗ ΒΑΣΙΚΩΝ ΜΕΤΑΛΛΩΝ	80	4.405	500	4.905	0,54	24,86	24,30	24,80	71,80	62,23	70,84	MANUFACTURE OF BASIC METALS
28	ΚΑΤΑΣΚΕΥΗ ΜΕΤΑΛΛΙΚΩΝ ΠΡΟΙΟΝΤΩΝ,ΜΕ ΕΞΑΙΡΕΣΗ ΤΑ ΜΗΧΑΝΗΜΑΤΑ ΚΑΙ ΤΑ ΕΙΔΗ ΕΞΟΠΛΙΣΜΟΥ.	544	12.635	2.199	14.834	1,65	24,22	24,43	24,25	58,36	52,87	57,54	MANUFACTURE OF FABRICATED METAL PRODUCTS, EXCEPT MACHINERY AND EQUIPMENT
29	ΚΑΤΑΣΚΕΥΗ ΜΗΧΑΝΗΜΑΤΩΝ ΚΑΙ ΕΙΔΩΝ ΕΞΟΠΛΙΣΜΟΥ Μ.Α.Κ.	355	6.651	1.171	7.822	0,87	24,23	23,88	24,17	58,49	56,02	58,12	MANUFACTURE OF MACHINERY AND EQUIPMENT
30	ΚΑΤΑΣΚΕΥΗ ΜΗΧΑΝΩΝ ΓΡΑΦΕΙΟΥ ΚΑΙ ΗΛΕΚΤΡΟΝΙΚΩΝ ΥΠΟΛΟΓΙΣΤΩΝ	25	217	86	303	0,03	24,74	24,38	24,64	58,90	44,60	54,88	MANUFACTURE OF OFFICE MACHINERY AND COMPUTERS
31	ΚΑΤΑΣΚΕΥΗ ΗΛΕΚΤΡΙΚΩΝ ΜΗΧΑΝΩΝ ΚΑΙ ΣΥΣΚΕΥΩΝ Μ.Α.Κ.	129	3.439	937	4.376	0,49	24,50	24,20	24,44	62,75	55,50	61,21	MANUFACTURE OF ELECTRICAL MACHINERY AND APPARATUS N.E.C
32	ΚΑΤΑΣΚΕΥΗ ΕΞΟΠΛΙΣΜΟΥ ΚΑΙ ΣΥΣΚΕΥΩΝ ΡΑΔΙΟΦΩΝΙΑΣ, ΤΗΛΕΟΡΑΣΗΣ ΚΑΙ ΕΠΙΚΟΙΝΩΝΙΩΝ.	47	1.283	441	1.724	0,19	24,68	24,17	24,55	65,00	53,88	62,20	MANUFACTURE OF RADIO TELEVISION AND COMMUNICATION EQUIPMENT AND APPARATUS
33	ΚΑΤΑΣΚΕΥΗ ΙΑΤΡΙΚΩΝ ΟΡΓΑΝΩΝ, ΟΡΓΑΝΩΝ ΑΚΡΙΒΕΙΑΣ ΚΑΙ ΟΠΤΙΚΩΝ ΟΡΓΑΝΩΝ, ΚΑΤΑΣΚΕΥΗ ΡΟΛΟΓΙΩΝ ΚΑΘΕ ΕΙΔΟΥΣ.	82	892	529	1.421	0,16	24,83	24,12	24,57	66,36	46,82	59,21	MANUFACTURE OF MEDICAL, PRECISION AND OPTICAL INSTRUMENTS, WATCHES AND CLOCKS
34	ΚΑΤΑΣΚΕΥΗ ΑΥΤΟΚΙΝΗΤΩΝ ΟΧΗΜΑΤΩΝ, ΚΑΤΑΣΚΕΥΗ ΡΥΜΟΥΛΚΟΥΜΕΝΩΝ ΚΑΙ ΗΜΙΡΥΜΟΥΛΚΟΥΜΕΝΩΝ ΟΧΗΜΑΤΩΝ.	35	770	117	887	0,10	24,60	24,16	24,54	55,74	56,01	55,78	MANUFACTURE OF MOTOR VEHICLES, TRAILERS AND SEMI-TRAILERS
35	ΚΑΤΑΣΚΕΥΗ ΛΟΙΠΟΥ ΕΞΟΠΛΙΣΜΟΥ ΜΕΤΑΦΟΡΩΝ	158	5.752	575	6.327	0,70	21,09	22,20	21,19	69,46	54,81	68,06	MANUFACTURE OF OTHER TRANSPORT EQUIPMENT
36	ΚΑΤΑΣΚΕΥΗ ΕΠΙΠΛΩΝ, ΛΟΙΠΕΣ ΒΙΟΜΗΧΑΝΙΕΣ Μ.Α.Κ.	192	2.396	910	3.306	0,37	22,11	22,72	22,28	49,11	49,21	49,14	MANUFACTURE OF FURNITURE; MANUFACTURING N.E.C
37	ΑΝΑΚΥΚΛΩΣΗ	62	1.104	274	1.378	0,15	24,16	23,32	24,00	45,26	42,70	44,77	RECYCLING
40	ΠΑΡΟΧΗ ΗΛΕΚΤΡΙΚΟΥ ΡΕΥΜΑΤΟΣ ΦΥΣΙΚΟΥ ΑΕΡΙΟΥ,ΑΤΜΟΥ ΚΑΙ ΖΕΣΤΟΥ ΝΕΡΟΥ	112	16.724	4.189	20.913	2,32	24,84	24,82	24,84	93,21	82,49	91,06	ELECTRICITY, GAS STEAM AND HOT WATER SUPPLY

ΚΩΔ COD	Οικονομική Δραστηριότητα	Αριθμός Επιχειρήσεων ⁽¹⁾ No of Enterprises	Αριθμός Ασφαλισμένων ⁽²⁾				Μέση Απασχόληση ⁽³⁾			Μέσο Ημερομίσθιο ⁽³⁾			Economic Activity
			Άνδρες Males	Γυναίκες Females	Σύνολο Total	%	Άνδρες Males	Γυναίκες Females	Σύνολο Total	Άνδρες Males	Γυναίκες Females	Σύνολο Total	
41	ΣΥΛΟΓΗ, ΚΑΘΑΡΙΣΜΟΣ ΚΑΙ ΔΙΑΝΟΜΗ ΝΕΡΟΥ.	134	5.847	1.776	7.623	0,85	24,66	24,78	24,69	73,42	71,48	72,96	COLLECTION, PURIFICATION AND DISTRIBUTION OF WATER
45	ΚΑΤΑΣΚΕΥΕΣ	807	16.645	3.349	19.994	2,22	23,00	23,23	23,04	59,39	58,89	59,31	CONSTRUCTION
50	ΕΜΠΟΡΙΟ, ΣΥΝΤΗΡΗΣΗ ΚΑΙ ΕΠΙΣΚΕΥΗ ΑΥΤΟΚΙΝΗΤΩΝ ΟΧΗΜΑΤΩΝ ΚΑΙ ΜΟΤΟΣΥΚΛΕΤΩΝ, ΛΙΑΝΙΚΗ ΠΩΛΗΣΗ ΚΑΥΣΙΜΩΝ ΟΧΗΜΑΤΩΝ	698	11.934	2.742	14.676	1,63	24,86	24,35	24,77	54,70	51,03	54,03	SALE, MAINTENANCE AND REPAIR OF MOTOR VEHICLES AND MOTORCYCLES; RETAIL SALE OF AUTOMOTIVE FUEL
51	ΧΟΝΔΡΙΚΟ ΕΜΠΟΡΙΟ ΚΑΙ ΕΜΠΟΡΙΟ ΜΕ ΠΡΟΜΗΘΕΙΑ, ΕΚΤΟΣ ΑΠΟ ΤΟ ΕΜΠΟΡΙΟ ΑΥΤΟΚΙΝΗΤΩΝ ΟΧΗΜΑΤΩΝ ΚΑΙ ΜΟΤΟΣΥΚΛΕΤΩΝ	3.291	47.703	27.050	74.753	8,30	24,46	23,93	24,27	66,96	58,63	63,99	WHOLESALE TRADE AND COMMISSION TRADE, EXCEPT OF MOTOR VEHICLES AND MOTORCYCLES
52	ΛΙΑΝΙΚΟ ΕΜΠΟΡΙΟ, ΕΚΤΟΣ ΑΠΟ ΤΟ ΕΜΠΟΡΙΟ ΑΥΤΟΚΙΝΗΤΩΝ ΟΧΗΜΑΤΩΝ ΚΑΙ ΜΟΤΟΣΥΚΛΕΤΩΝ, ΕΠΙΣΚΕΥΗ ΕΙΔΩΝ ΑΤΟΜΙΚΗΣ ΚΑΙ ΟΙΚΙΑΚΗΣ ΧΡΗΣΗΣ	1.854	30.090	47.092	77.182	8,57	24,81	24,28	24,48	52,68	45,88	48,56	RETAIL TRADE, EXCEPT OF MOTOR VEHICLES AND MOTORCYCLES; REPAIR OF PERSONAL AND HOUSEHOLD GOODS
55	ΞΕΝΟΔΟΧΕΙΑ ΚΑΙ ΕΣΤΙΑΤΟΡΙΑ	2.784	21.077	17.764	38.841	4,31	19,93	20,57	20,22	50,67	43,34	47,26	HOTELS AND RESTAURANTS
60	ΧΕΡΣΑΙΕΣ ΜΕΤΑΦΟΡΕΣ ΜΕΤΑΦΟΡΕΣ ΜΕΣΩ ΑΓΩΓΩΝ	508	20.955	2.633	23.588	2,62	23,45	23,99	23,51	63,82	57,41	63,09	LAND TRANSPORT, TRANSPORT VIA PIPELINES
61	ΥΔΑΤΙΝΕΣ ΜΕΤΑΦΟΡΕΣ	171	2.652	1.983	4.635	0,51	24,74	24,65	24,70	127,04	91,85	112,02	WATER TRANSPORT
62	ΕΝΑΕΡΙΕΣ ΜΕΤΑΦΟΡΕΣ	44	1.308	1.429	2.737	0,30	24,47	24,23	24,35	105,39	59,44	81,51	AIR TRANSPORT
63	ΒΟΗΘΗΤΙΚΕΣ ΚΑΙ ΣΥΝΑΦΕΙΣ ΠΡΟΣ ΤΙΣ ΜΕΤΑΦΟΡΕΣ ΔΡΑΣΤΗΡΙΟΤΗΤΕΣ, ΔΡΑΣΤΗΡΙΟΤΗΤΕΣ ΤΑΞΙΔΙΩΤΙΚΩΝ ΠΡΑΚΤΟΡΕΙΩΝ	718	13.732	7.960	21.692	2,41	24,54	24,50	24,52	76,70	64,34	72,17	SUPPORTING AND AUXILIARY ACTIVITIES; ACTIVITIES OF TRAVEL AGENCIES
64	ΤΑΧΥΔΡΟΜΕΙΑ ΚΑΙ ΤΗΛΕΠΙΚΟΙΝΩΝΙΕΣ	255	21.015	11.068	32.083	3,56	24,66	24,37	24,56	75,67	64,37	71,80	POST AND TELECOMMUNICATIONS
65	ΕΝΔΙΑΜΕΣΟΙ ΧΡΗΜΑΤΟΠΙΣΤΩΤΙΚΟΙ ΟΡΓΑΝΙΣΜΟΙ, ΜΕ ΕΞΑΙΡΕΣΗ ΤΙΣ ΑΣΦΑΛΙΣΤΙΚΕΣ ΕΤΑΙΡΕΙΕΣ ΚΑΙ ΤΑ ΤΑΜΕΙΑ ΣΥΝΤΑΞΕΩΝ	120	27.842	29.497	57.339	6,36	24,89	24,86	24,87	104,96	85,28	94,84	FINANCIAL INTERMEDIATION, EXCEPT INSURANCE AND PENSION FUNDING
66	ΑΣΦΑΛΙΣΕΙΣ ΚΑΙ ΣΥΝΤΑΞΙΟΔΟΤΙΚΑ ΤΑΜΕΙΑ, ΕΚΤΟΣ ΑΠΟ ΤΗΝ ΥΠΟΧΡΕΩΤΙΚΗ ΚΟΙΝΩΝΙΚΗ ΑΣΦΑΛΙΣΗ	64	2.858	3.846	6.704	0,74	24,84	24,67	24,75	99,24	73,56	84,55	INSURANCE AND PENSION FUNDING, EXCEPT COMPULSORY SOCIAL SECURITY
67	ΔΡΑΣΤΗΡΙΟΤΗΤΕΣ ΣΥΝΑΦΕΙΣ ΜΕ ΤΙΣ ΔΡΑΣΤΗΡΙΟΤΗΤΕΣ ΕΝΔΙΑΜΕΣΩΝ ΧΡΗΜΑΤΟΠΙΣΤΩΤΙΚΩΝ ΟΡΓΑΝΙΣΜΩΝ	121	1.449	1.679	3.128	0,35	24,73	24,54	24,63	92,97	65,65	78,36	ACTIVITIES AUXILIARY TO FINANCIAL INTERMEDIATION
70	ΔΡΑΣΤΗΡΙΟΤΗΤΕΣ ΣΧΕΤΙΚΕΣ ΜΕ ΑΚΙΝΗΤΗ ΠΕΡΙΟΥΣΙΑ	98	758	493	1.251	0,14	24,41	24,16	24,31	76,72	65,82	72,45	REAL ESTATE ACTIVITIES
71	ΕΚΜΙΣΘΩΣΗ ΜΗΧΑΝΗΜΑΤΩΝ ΚΑΙ ΕΞΟΠΛΙΣΜΟΥ ΧΩΡΙΣ ΧΕΙΡΙΣΤΗ, ΕΚΜΙΣΘΩΣΗ ΕΙΔΩΝ ΑΤΟΜΙΚΗΣ ΚΑΙ ΟΙΚΙΑΚΗΣ ΧΡΗΣΗΣ	62	959	563	1.522	0,17	24,66	24,40	24,57	66,90	55,45	62,69	RENTING OF MACHINERY AND EQUIPMENT WITHOUT OPERATOR AND OF PERSONAL AND HOUSEHOLD GOODS

ΚΩΔ COD	Οικονομική Δραστηριότητα	Αριθμός Επιχειρήσεων ⁽¹⁾ No of Enterprises	Αριθμός Ασφαλισμένων ⁽²⁾				Μέση Απασχόληση ⁽³⁾			Μέσο Ημερομίσθιο ⁽³⁾			Economic Activity
			Άνδρες Males	Γυναίκες Females	Σύνολο Total	%	Άνδρες Males	Γυναίκες Females	Σύνολο Total	Άνδρες Males	Γυναίκες Females	Σύνολο Total	
72	ΠΛΗΡΟΦΟΡΙΚΗ ΚΑΙ ΣΥΝΑΦΕΙΣ ΔΡΑΣΤΗΡΙΟΤΗΤΕΣ	439	10.610	5.830	16.440	1,82	24,62	24,34	24,52	85,56	64,77	78,24	COMPUTER AND RELATED ACTIVITIES
73	ΕΡΕΥΝΑ ΚΑΙ ΑΝΑΠΤΥΞΗ	119	3.316	4.411	7.727	0,86	24,65	24,53	24,58	60,91	50,81	55,16	RESEARCH AND DEVELOPMENT
74	ΆΛΛΕΣ ΕΠΙΧΕΙΡΗΜΑΤΙΚΕΣ ΔΡΑΣΤΗΡΙΟΤΗΤΕΣ	1.540	26.461	21.066	47.527	5,28	23,73	23,46	23,61	56,17	51,77	54,23	OTHER BUSINESS ACTIVITIES
75	ΔΗΜΟΣΙΑ ΔΙΟΙΚΗΣΗ ΚΑΙ ΑΜΥΝΑ, ΥΠΟΧΡΕΩΤΙΚΗ ΚΟΙΝΩΝΙΚΗ ΑΣΦΑΛΙΣΗ	937	31.437	26.887	58.324	6,47	27,56	27,42	27,50	50,83	53,29	51,96	PUBLIC ADMINISTRATION AND DEFENCE ; COMPULSORY SOCIAL SECURITY
80	ΕΚΠΑΙΔΕΥΣΗ	2.508	13.636	32.825	46.461	5,16	22,39	23,16	22,93	52,72	47,85	49,25	EDUCATION
85	ΥΓΕΙΑ ΚΑΙ ΚΟΙΝΩΝΙΚΗ ΜΕΡΙΜΝΑ	1.626	22.899	50.242	73.141	8,12	24,91	24,64	24,72	55,77	49,76	51,66	HEALTH AND SOCIAL WORK
90	ΔΙΑΘΕΣΗ ΛΥΜΑΤΩΝ ΚΑΙ ΑΠΟΡΡΙΜΑΤΩΝ, ΥΓΙΕΙΝΗ ΚΑΙ ΠΑΡΟΜΟΙΕΣ ΔΡΑΣΤΗΡΙΟΤΗΤΕΣ	372	7.914	2.030	9.944	1,10	24,40	24,21	24,36	48,82	44,35	47,91	SEWAGE AND REFUSE DISPOSAL, SANITATION AND SIMILAR ACTIVITIES
91	ΔΡΑΣΤΗΡΙΟΤΗΤΕΣ ΟΡΓΑΝΩΣΕΩΝ μ.α.κ.	379	14.779	13.912	28.691	3,18	24,07	23,93	24,00	41,32	36,48	38,98	ACTIVITIES OF MEMBERSHIP ORGANIZATIONS N.E.C
92	ΨΥΧΑΓΩΓΙΚΕΣ, ΠΟΛΙΤΙΣΤΙΚΕΣ ΚΑΙ ΑΘΛΗΤΙΚΕΣ ΔΡΑΣΤΗΡΙΟΤΗΤΕΣ	858	14.421	10.324	24.745	2,75	23,95	23,52	23,77	64,09	61,58	63,05	RECREATIONAL, CULTURAL AND SPORTING ACTIVITIES
93	ΆΛΛΕΣ ΔΡΑΣΤΗΡΙΟΤΗΤΕΣ ΠΑΡΟΧΗΣ ΥΠΗΡΕΣΙΩΝ	320	1.084	2.756	3.840	0,43	22,86	22,21	22,39	42,63	37,83	39,21	OTHER SERVICE ACTIVITIES
95	ΙΔΙΩΤΙΚΑ ΝΟΙΚΟΚΥΡΙΑ ΠΟΥ ΑΠΑΣΧΟΛΟΥΝ ΟΙΚΙΑΚΟ ΠΡΟΣΩΠΙΚΟ	34	298	86	384	0,04	24,30	23,05	24,02	45,78	37,35	43,97	PRIVATE HOUSEHOLDS WITH EMPLOYED PERSONS
99	ΕΤΕΡΟΔΙΚΟΙ ΟΡΓΑΝΙΣΜΟΙ ΚΑΙ ΟΡΓΑΝΑ	35	343	371	714	0,08	24,93	24,62	24,77	89,48	89,53	89,51	EXTRA-TERRITORIAL ORGANIZATIONS AND BODIES
	ΣΥΝΟΛΟ	26.483	517.461	383.499	900.960	100	24,30	24,19	24,25	65,48	55,18	61,10	TOTAL

⁽¹⁾ Ως αριθμός επιχειρήσεων λαμβάνεται ο συνολικός αριθμός των μονάδων (παραρτημάτων) των επιχειρήσεων.

⁽²⁾ Ο αριθμός των ασφαλισμένων δεν είναι διακριτός. Εάν ένας ασφαλισμένος απασχολείται σε διαφορετικούς εργοδότες με την ίδια οικονομική δραστηριότητα μετράται μία φορά.

⁽³⁾ Τα στοιχεία αναφέρονται στους ασφαλισμένους που εργάζονται με πλήρες ωράριο και τα μέσα ημερομίσθια προκύπτουν μόνο από τις τακτικές αποδοχές.

ΠΑΡΑΤΗΡΗΣΕΙΣ

1. Η μέση απασχόληση δεν παρουσιάζει μεγάλες αποκλίσεις σχετικά με το φύλο (άνδρες, γυναίκες).
2. Το γενικό μέσο ημερομίσθιο των γυναικών είναι το 84,27% του γενικού μέσου ημερομισθίου των ανδρών.

⁽¹⁾ The Number of Enterprises refers to number of units (branches) of each enterprise

⁽²⁾ The number of insured individuals is not distinct. If the same person is employed in more than one employers with the same economic activity is counted as one

⁽³⁾ The above figures refer to insured individuals who are employed full-time and their average wages per day do not include leave benefits & season bonuses

COMMENTS

1. Average working days per month does not vary between males and females
2. The average wage per day for females is 84,27% of the average wage per day for males.

ΠΙΝΑΚΑΣ Ι.4 : ΚΟΙΝΕΣ ΕΠΙΧΕΙΡΗΣΕΙΣ ΜΕ 10 ΜΙΣΘΩΤΟΥΣ ΚΑΙ ΑΝΩ - ΠΛΗΡΗΣ ΑΠΑΣΧΟΛΗΣΗ ΣΤΗ ΜΕΤΑΠΟΙΗΣΗ
ΑΡΙΘΜΟΣ ΑΣΦΑΛΙΣΜΕΝΩΝ, ΜΕΣΗ ΑΠΑΣΧΟΛΗΣΗ ΚΑΙ ΜΕΣΟ ΗΜΕΡΟΜΙΣΘΙΟ ΑΝΑ ΟΙΚΟΝΟΜΙΚΗ ΔΡΑΣΤΗΡΙΟΤΗΤΑ ΕΡΓΟΔΟΤΗ ΚΑΙ ΦΥΛΟ
TABLE I.4 : ENTERPRISES WITH 10 OR MORE EMPLOYEES - FULL TIME EMPLOYMENT IN MANUFACTURING
NUMBER OF INSURED INDIVIDUALS, AVERAGE EMPLOYMENT (DAYS), AVERAGE WAGE BY SEX & EMPLOYER'S ECONOMIC ACTIVITY

ΚΩΔ COD	Οικονομική Δραστηριότητα	Αριθμός Επιχειρήσεων ⁽¹⁾ No of Enterprises ⁽¹⁾	Αριθμός Ασφαλισμένων ⁽²⁾ Number of Insured Individuals ⁽²⁾				Μέση Απασχόληση ⁽³⁾ Average Employment (Days per Month) ⁽³⁾			Μέσο Ημερομίσθιο ⁽³⁾ Average Wage ⁽³⁾			Economic Activity
			Άνδρες Males	Γυναίκες Females	Σύνολο Total	%	Άνδρες Males	Γυναίκες Females	Σύνολο Total	Άνδρες Males	Γυναίκες Females	Σύνολο Total	
15	ΒΙΟΜΗΧΑΝΙΑ ΤΡΟΦΙΜΩΝ ΚΑΙ ΠΟΤΩΝ.	1.394	32.798	17.916	50.714	5,63	24,49	23,70	24,21	58,97	47,50	55,00	MANUFACTURE OF FOOD PRODUCTS AND BEVERAGES
16	ΠΑΡΑΓΩΓΗ ΠΡΟΙΟΝΤΩΝ ΚΑΠΝΟΥ	9	1.368	564	1.932	0,21	23,89	21,97	23,33	93,20	77,44	88,86	MANUFACTURE OF TOBACCO PRODUCTS
17	ΠΑΡΑΓΩΓΗ ΚΛΩΣΤΟΥΦΑΝΤΟΥΡΓΙΚΩΝ ΥΛΩΝ	139	3.003	1.330	4.333	0,48	25,15	24,25	24,87	54,65	45,85	52,02	MANUFACTURE OF TEXTILES
18	ΚΑΤΑΣΚΕΥΗ ΕΙΔΩΝ ΕΝΔΥΣΗΣ, ΚΑΤΕΡΓΑΣΙΑ ΚΑΙ ΒΑΦΗ ΓΟΥΝΑΡΙΚΩΝ	258	1.681	2.572	4.253	0,47	22,40	23,57	23,11	47,31	45,19	46,00	MANUFACTURE OF WEARING APPAREL; DRESSING AND DYEING OF FUR
19	ΚΑΤΕΡΓΑΣΙΑ ΚΑΙ ΔΕΨΗ ΔΕΡΜΑΤΟΣ, ΚΑΤΑΣΚΕΥΗ ΕΙΔΩΝ ΤΑΞΙΔΙΟΥ (ΑΠΟΣΚΕΥΩΝ), ΤΣΑΝΤΩΝ, ΕΙΔΩΝ ΣΕΛΟΠΟΙΙΑΣ, ΕΙΔΩΝ ΣΑΓΜΑΤΟΠΟΙΙΑΣ ΚΑΙ ΥΠΟΔΗΜΑΤΩΝ	36	509	415	924	0,10	22,21	20,71	21,54	51,45	47,70	49,83	TANNING AND DRESSING OF LEATHER ; MANUFACTURE OF LUGGAGE, HANDBAGS, SADDLERY, HARNESS AND FOOTWEAR
20	ΒΙΟΜΗΧΑΝΙΑ ΞΥΛΟΥ ΚΑΙ ΚΑΤΑΣΚΕΥΗ ΠΡΟΙΟΝΤΩΝ ΑΠΟ ΞΥΛΟ ΚΑΙ ΦΕΛΟ, ΕΚΤΟΣ ΑΠΟ ΤΑ ΕΠΙΠΛΑ ΚΑΤΑΣΚΕΥΗ ΕΙΔΩΝ ΚΑΛΑΘΟΠΟΙΙΑΣ ΚΑΙ ΣΠΑΡΤΟΠΛΕΚΤΙΚΗΣ	119	1.944	334	2.278	0,25	22,95	23,21	22,99	50,35	44,92	49,55	MANUFACTURE OF WOOD AND OF PRODUCTS OF WOOD AND CORK, EXCEPT FURNITURE; MANUFACTURE OF ARTICLES OF STRAW AND PLAINTING MATERIALS
21	ΠΑΡΑΓΩΓΗ ΧΑΡΤΟΠΟΛΤΟΥ, ΧΑΡΤΙΟΥ ΚΑΙ ΠΡΟΙΟΝΤΩΝ ΑΠΟ ΧΑΡΤΙ	144	4.337	1.220	5.557	0,62	25,28	24,68	25,15	60,26	52,42	58,57	MANUFACTURE OF PULP, PAPER AND PAPER PRODUCTS

ΚΩΔ COD	Οικονομική Δραστηριότητα	Αριθμός Επιχειρήσεων ⁽¹⁾ No of Enterprises ⁽¹⁾	Αριθμός Ασφαλισμένων ⁽²⁾				Μέση Απασχόληση ⁽³⁾			Μέσο Ημερομίσθιο ⁽³⁾			Economic Activity
			Άνδρες Males	Γυναίκες Females	Σύνολο Total	%	Άνδρες Males	Γυναίκες Females	Σύνολο Total	Άνδρες Males	Γυναίκες Females	Σύνολο Total	
22	ΕΚΔΟΣΕΙΣ, ΕΚΤΥΠΩΣΕΙΣ ΚΑΙ ΑΝΑΠΑΡΑΓΩΓΗ ΠΡΟΕΓΓΕΓΡΑΜΜΕΝΩΝ ΜΕΣΩΝ ΕΓΓΡΑΦΗΣ ΗΧΟΥ ΚΑΙ ΕΙΚΟΝΑΣ ΚΑΙ ΜΕΣΩΝ ΠΛΗΡΟΦΟΡΙΚΗΣ.	449	6.857	4.288	11.145	1,24	24,58	24,31	24,48	66,98	58,18	63,61	PUBLISHING, PRINTING AND REPRODUCTION OF RECORDED MEDIA
23	ΠΑΡΑΓΩΓΗ ΟΠΤΑΝΘΡΑΚΑ (ΚΩΚ), ΠΡΟΙΟΝΤΩΝ ΔΙΥΛΣΗΣ ΠΕΤΡΕΛΑΙΟΥ ΚΑΙ ΠΥΡΗΝΙΚΩΝ ΚΑΥΣΙΜΩΝ.	43	4.175	656	4.831	0,54	24,85	24,73	24,83	118,92	99,55	116,30	MANUFACTURE OF COKE, REFINED PETROLEUM PRODUCTS AND NUCLEAR FUEL
24	ΠΑΡΑΓΩΓΗ ΧΗΜΙΚΩΝ ΟΥΣΙΩΝ ΚΑΙ ΠΡΟΙΟΝΤΩΝ	324	10.601	6.205	16.806	1,87	24,89	25,03	24,94	78,52	68,92	74,96	MANUFACTURE OF CHEMICALS AND CHEMICALS PRODUCTS
25	ΚΑΤΑΣΚΕΥΗ ΠΡΟΙΟΝΤΩΝ ΑΠΟ ΕΛΑΣΤΙΚΟ (ΚΑΟΥΤΣΟΥΚ) ΚΑΙ ΠΛΑΣΤΙΚΕΣ ΥΛΕΣ.	230	5.852	1.862	7.714	0,86	24,19	24,57	24,28	57,05	51,50	55,69	MANUFACTURE OF RUBBER AND PLASTIC PRODUCTS
26	ΚΑΤΑΣΚΕΥΗ ΑΛΩΝ ΠΡΟΙΟΝΤΩΝ ΑΠΟ ΜΗ ΜΕΤΑΛΛΙΚΑ ΟΡΥΚΤΑ.	268	7.003	1.082	8.085	0,90	23,88	23,66	23,85	73,27	64,61	72,12	MANUFACTURE OF OTHER NON-METALLIC MINERAL PRODUCTS
27	ΠΑΡΑΓΩΓΗ ΒΑΣΙΚΩΝ ΜΕΤΑΛΛΩΝ	80	4.405	500	4.905	0,54	24,86	24,30	24,80	71,80	62,23	70,84	MANUFACTURE OF BASIC METALS
28	ΚΑΤΑΣΚΕΥΗ ΜΕΤΑΛΛΙΚΩΝ ΠΡΟΙΟΝΤΩΝ, ΜΕ ΕΞΑΙΡΕΣΗ ΤΑ ΜΗΧΑΝΗΜΑΤΑ ΚΑΙ ΤΑ ΕΙΔΗ ΕΞΟΠΛΙΣΜΟΥ.	544	12.635	2.199	14.834	1,65	24,22	24,43	24,25	58,36	52,87	57,54	MANUFACTURE OF FABRICATED METAL PRODUCTS, EXCEPT MACHINERY AND EQUIPMENT
29	ΚΑΤΑΣΚΕΥΗ ΜΗΧΑΝΗΜΑΤΩΝ ΚΑΙ ΕΙΔΩΝ ΕΞΟΠΛΙΣΜΟΥ Μ.Α.Κ.	355	6.651	1.171	7.822	0,87	24,23	23,88	24,17	58,49	56,02	58,12	MANUFACTURE OF MACHINERY AND EQUIPMENT
30	ΚΑΤΑΣΚΕΥΗ ΜΗΧΑΝΩΝ ΓΡΑΦΕΙΟΥ ΚΑΙ ΗΛΕΚΤΡΟΝΙΚΩΝ ΥΠΟΛΟΓΙΣΤΩΝ	25	217	86	303	0,03	24,74	24,38	24,64	58,90	44,60	54,88	MANUFACTURE OF OFFICE MACHINERY AND COMPUTERS
31	ΚΑΤΑΣΚΕΥΗ ΗΛΕΚΤΡΙΚΩΝ ΜΗΧΑΝΩΝ ΚΑΙ ΣΥΣΚΕΥΩΝ Μ.Α.Κ.	129	3.439	937	4.376	0,49	24,50	24,20	24,44	62,75	55,50	61,21	MANUFACTURE OF ELECTRICAL MACHINERY AND APPARATUS N.E.C
32	ΚΑΤΑΣΚΕΥΗ ΕΞΟΠΛΙΣΜΟΥ ΚΑΙ ΣΥΣΚΕΥΩΝ ΡΑΔΙΟΦΩΝΙΑΣ, ΤΗΛΕΟΡΑΣΗΣ ΚΑΙ ΕΠΙΚΟΙΝΩΝΙΩΝ.	47	1.283	441	1.724	0,19	24,68	24,17	24,55	65,00	53,88	62,20	MANUFACTURE OF RADIO TELEVISION AND COMMUNICATION EQUIPMENT & APPARATUS

ΚΩΔ COD	Οικονομική Δραστηριότητα	Αριθμός Επιχειρήσεων ⁽¹⁾ No of Enterprises ⁽¹⁾	Αριθμός Ασφαλισμένων ⁽²⁾				Μέση Απασχόληση ⁽³⁾			Μέσο Ημερομίσθιο ⁽³⁾			Economic Activity
			Άνδρες Males	Γυναίκες Females	Σύνολο Total	%	Άνδρες Males	Γυναίκες Females	Σύνολο Total	Άνδρες Males	Γυναίκες Females	Σύνολο Total	
33	ΚΑΤΑΣΚΕΥΗ ΙΑΤΡΙΚΩΝ ΟΡΓΑΝΩΝ, ΟΡΓΑΝΩΝ ΑΚΡΙΒΕΙΑΣ ΚΑΙ ΟΠΤΙΚΩΝ ΟΡΓΑΝΩΝ, ΚΑΤΑΣΚΕΥΗ ΡΟΛΟΓΙΩΝ ΚΑΘΕ ΕΙΔΟΥΣ.	82	892	529	1.421	0,16	24,83	24,12	24,57	66,36	46,82	59,21	MANUFACTURE OF MEDICAL, PRECISION AND OPTICAL INSTRUMENTS, WATCHES AND CLOCKS
34	ΚΑΤΑΣΚΕΥΗ ΑΥΤΟΚΙΝΗΤΩΝ ΟΧΗΜΑΤΩΝ, ΚΑΤΑΣΚΕΥΗ ΡΥΜΟΥΛΚΟΥΜΕΝΩΝ ΚΑΙ ΗΜΙΡΥΜΟΥΛΚΟΥΜΕΝΩΝ ΟΧΗΜΑΤΩΝ.	35	770	117	887	0,10	24,60	24,16	24,54	55,74	56,01	55,78	MANUFACTURE OF MOTOR VEHICLES, TRAILERS AND SEMI- TRAILERS
35	ΚΑΤΑΣΚΕΥΗ ΛΟΙΠΟΥ ΕΞΟΠΛΙΣΜΟΥ ΜΕΤΑΦΟΡΩΝ	158	5.752	575	6.327	0,70	21,09	22,20	21,19	69,46	54,81	68,06	MANUFACTURE OF OTHER TRANSPORT EQUIPMENT
36	ΚΑΤΑΣΚΕΥΗ ΕΠΙΠΛΩΝ, ΛΟΙΠΕΣ ΒΙΟΜΗΧΑΝΙΕΣ Μ.Α.Κ.	192	2.396	910	3.306	0,37	22,11	22,72	22,28	49,11	49,21	49,14	MANUFACTURE OF FURNITURE; MANUFACTURING N.E.C
37	ΑΝΑΚΥΚΛΩΣΗ	62	1.104	274	1.378	0,15	24,16	23,32	24,00	45,26	42,70	44,77	RECYCLING
	ΣΥΝΟΛΟ	5.122	119.672	46.183	165.855	100	24,23	23,99	24,17	64,83	54,07	61,86	TOTAL

⁽¹⁾ Ως αριθμός επιχειρήσεων λαμβάνεται ο συνολικός αριθμός των μονάδων (παραρτημάτων) των επιχειρήσεων.

⁽²⁾ Ο αριθμός των ασφαλισμένων δεν είναι διακριτός. Εάν ένας ασφαλισμένος απασχολείται σε διαφορετικούς εργοδότες με την ίδια οικονομική δραστηριότητα μετράται μία φορά.

⁽³⁾ Τα στοιχεία αναφέρονται στους ασφαλισμένους που εργάζονται με πλήρες ωράριο και τα μέσα ημερομίσθια προκύπτουν μόνο από τις τακτικές αποδοχές.

ΠΑΡΑΤΗΡΗΣΕΙΣ

1. Το γενικό μέσο ημερομίσθιο των γυναικών είναι το 83,39% του γενικού μέσου ημερομισθίου των ανδρών.
2. Το μεγαλύτερο μέσο ημερομίσθιο 116,3 € παρουσιάζεται στην οικονομική δραστηριότητα: ΠΑΡΑΓΩΓΗ ΟΠΤΑΝΘΡΑΚΑ (ΚΩΚ), ΠΡΟΙΟΝΤΩΝ ΔΙΥΛΙΣΗΣ ΠΕΤΡΕΛΑΙΟΥ ΚΑΙ ΠΥΡΗΝΙΚ...
3. Η μέση απασχόληση κυμαίνεται από 21,19 έως 25,15 ημέρες χωρίς να παρατηρούνται μεγάλες αποκλίσεις ως προς το φύλο.

⁽¹⁾ The Number of Enterprises refers to number of units (branches) of each enterprise

⁽²⁾ The number of insured individuals is not distinct. If the same person is employed in more than one employers with the same economic activity is counted as one

⁽³⁾ The above figures refer to insured individuals who are employed full-time and their average wages per day do not include leave benefits & season bonuses

COMMENTS

1. Average wage per day for females is 83,39% of the average wage per day for males.
2. The highest average wage per day 116,3 € appears in the economic activity: MANUFACTURE OF COKE, REFINED PETROLEUM PRODUCTS AND NUCLEAR FUEL...
3. The average days of employment per month varies between 21,19 and 25,15 days without significant differences by sex

***Τμήμα II : Κοινές Επιχειρήσεις με
λιγότερους από 10 μισθωτούς***

**ΠΙΝΑΚΑΣ ΙΙ.1 : ΚΟΙΝΕΣ ΕΠΙΧΕΙΡΗΣΕΙΣ ΜΕ ΛΙΓΟΤΕΡΟΥΣ ΑΠΟ 10 ΜΙΣΘΩΤΟΥΣ
ΑΡΙΘΜΟΣ ΕΠΙΧΕΙΡΗΣΕΩΝ ΚΑΙ ΑΡΙΘΜΟΣ ΑΣΦΑΛΙΣΜΕΝΩΝ
TABLE II.1 : ENTERPRISES WITH LESS THAN 10 EMPLOYEES
NUMBER OF ENTERPRISES & NUMBER OF INSURED INDIVIDUALS**

Αρ. Επιχειρήσεων ⁽¹⁾ No of Enterprises ⁽¹⁾	Αριθμός Ασφαλισμένων ⁽²⁾ Number of Insured Individuals ⁽²⁾		
	Ανδρες Males	Γυναίκες Females	Σύνολο Total
162.662	186.865	181.449	368.314

⁽¹⁾ Ως αριθμός επιχειρήσεων έχει ληφθεί ο αριθμός των εδρών των επιχειρήσεων (διακριτοί Αρ.Μητρ.Εργοδότη).

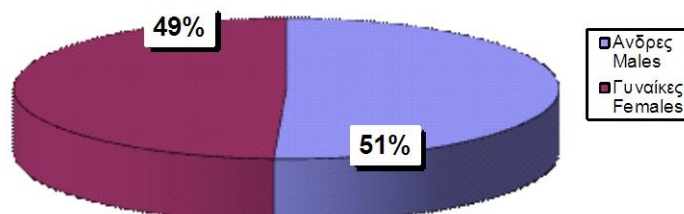
⁽²⁾ Ο αριθμός ασφαλισμένων αφορά τους διακριτούς ασφαλισμένους, δηλ. αν ένας ασφαλισμένος απασχολείται σε περισσότερους από έναν εργοδότη, προσμετράται μία μόνο φορά.

⁽¹⁾ The number of enterprises refers to the number of companies' head offices ; (different Employer Registration Numbers)

⁽²⁾ The number of insured individuals is distinct, i.e. if an employee is employed to more than one employers he is counted once

**ΔΙΑΓΡΑΜΜΑ ΙΙ.1.1 : ΚΑΤΑΝΟΜΗ ΑΝΔΡΩΝ ΚΑΙ ΓΥΝΑΙΚΩΝ ΕΠΙ ΤΟΥ
ΣΥΝΟΛΟΥ ΔΙΑΚΡΙΤΩΝ ΑΣΦΑΛΙΣΜΕΝΩΝ (2)**

CHART II.1.1 : DISTRIBUTION OF INSURED POPULATION BY SEX (2)



ΠΙΝΑΚΑΣ ΙΙ.2 : ΚΟΙΝΕΣ ΕΠΙΧΕΙΡΗΣΕΙΣ ΜΕ ΛΙΓΟΤΕΡΟΥΣ ΑΠΟ 10 ΜΙΣΘΩΤΟΥΣ
ΑΡΙΘΜΟΣ ΑΣΦΑΛΙΣΜΕΝΩΝ ΣΤΟ ΙΚΑ-ΕΤΑΜ ΚΑΤΑ ΤΥΠΟ ΑΠΑΣΧΟΛΗΣΗΣ, ΦΥΛΟ, ΜΕΣΗ ΑΠΑΣΧΟΛΗΣΗ ΚΑΙ ΜΕΣΟ ΗΜΕΡΟΜΙΣΘΙΟ
TABLE II.2 : ENTERPRISES WITH LESS THAN 10 EMPLOYEES

INSURED INDIVIDUALS, AVERAGE EMPLOYMENT (DAYS) & AVERAGE WAGE BY SEX & TYPE OF EMPLOYMENT (FULL/PART TIME)

Τύπος Απασχόλησης Employment Type	Φύλο Sex	Αριθμός Ασφαλισμένων ⁽¹⁾ Number of Insured Individuals ⁽¹⁾	Ημέρες Εργασίας Working Days	Αποδοχές (Τακτικές) Salaries	Μέση Απασχόληση Average Employment (Days)	Μέσο Ημερομίσθιο (Τακτικών Αποδοχών) Average Wage	Μέσες Μηνιαίες Τακτικές Αποδοχές Average Monthly Salary
Πλήρης Απασχόληση ⁽²⁾ Full Time ⁽²⁾	Άνδρες Males	132.521	3.018.150	129.013.123,85	22,77	42,75	973,53
	Γυναίκες Females	107.502	2.449.345	96.225.007,33	22,78	39,29	895,10
	Σύνολο Total	240.023	5.467.495	225.238.131,18	22,78	41,20	938,40
Μερική Απασχόληση ⁽²⁾ Part Time ⁽²⁾	Άνδρες Males	56.442	1.071.473	27.044.714,58	18,98	25,24	479,16
	Γυναίκες Females	76.915	1.448.386	33.840.788,90	18,83	23,36	439,98
	Σύνολο Total	133.357	2.519.859	60.885.503,48	18,90	24,16	456,56
Σύνολο Total	Άνδρες Males	188.962	4.091.186	156.116.083,13	21,65	38,16	826,18
	Γυναίκες Females	184.560	3.900.747	130.137.407,39	21,14	33,36	705,12
	Σύνολο Total	373.522	7.991.933	286.253.490,52	21,40	35,82	766,36

⁽¹⁾ Ο αριθμός των ασφαλισμένων δεν είναι διακριτός, επειδή ο ίδιος ασφαλισμένος μπορεί να μετρηθεί τόσες φορές όσοι είναι και οι εργοδότες του

⁽²⁾ Ως ασφαλισμένοι με "πλήρη απασχόληση" έχει ληφθεί ο αριθμός των ασφαλισμένων του ΙΚΑ που εργάζονται με πλήρες ωράριο ανεξάρτητα από τον αριθμό των ημερών εβδομαδιαίως, άλλως θεωρούνται ως εργαζόμενοι με "μερική απασχόληση"

ΠΑΡΑΤΗΡΗΣΕΙΣ:

- Από τα στοιχεία του παραπάνω πίνακα προκύπτει ότι από τους εργαζόμενους με πλήρες ωράριο το 55,21% είναι άνδρες, ενώ από τους εργαζόμενους με μειωμένο ωράριο το 57,68% είναι γυναίκες.
- Από τα παραπάνω στοιχεία προκύπτει ότι το ημερομίσθιο από τακτικές αποδοχές των γυναικών για την απασχόληση με πλήρες ωράριο είναι το 91,91% του αντίστοιχου ημερομισθίου των ανδρών, ενώ για την απασχόληση με μειωμένο ωράριο είναι το 92,57%.
- Στο " ΣΥΝΟΛΟ * " περιλαμβάνονται οι μισθωτοί με πλήρη και μερική απασχόληση καθώς και εκείνοι για τους οποίους δεν έχει δηλωθεί ή είναι λάθος ο τύπος της απασχόλησης

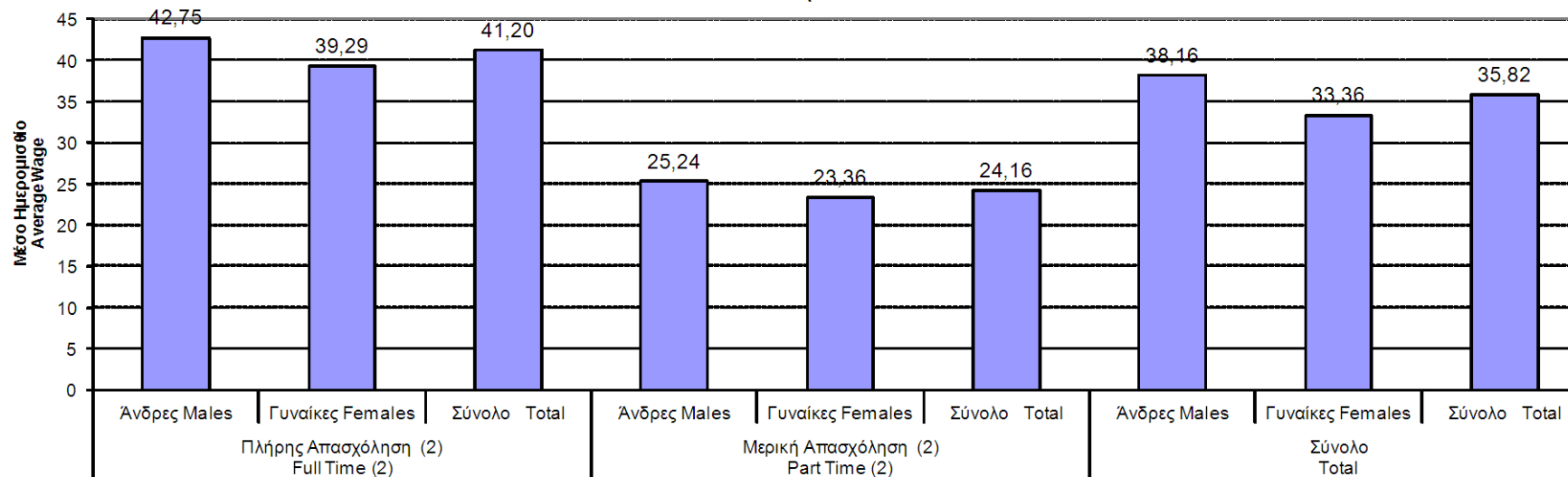
⁽¹⁾ The number of insured individuals is not distinct, therefore a person is counted as many times as his employers

⁽²⁾ Full time employees are those who work full time regardless of the number of working days per week, in any other case, they are considered as part time employees

COMMENTS:

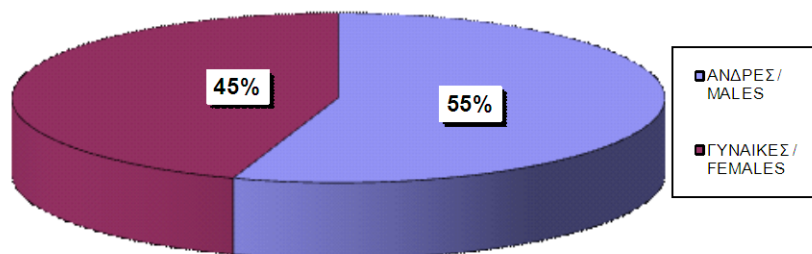
- From the above table we conclude that 55,21% of the employees with full-time employment are males and from those with part-time employment 57,68% are females
- The average wage per day (excluding bonuses/overtimes/leave benefits) earned by women employed full time is 91,91% of the average wage per day earned by men, while in part-time employment this comes to 92,57%.
- The 'TOTAL' includes all salaried employees with full or part time employment and those with missing or incorrect type of employment

ΔΙΑΓΡΑΜΜΑ II.2.1 : ΜΕΣΟ ΗΜΕΡΟΜΙΣΘΙΟ (ΤΑΚΤΙΚΩΝ ΑΠΟΔΟΧΩΝ)
CHART II.2.1: AVERAGE WAGE (EXCLUDING BONUSES,

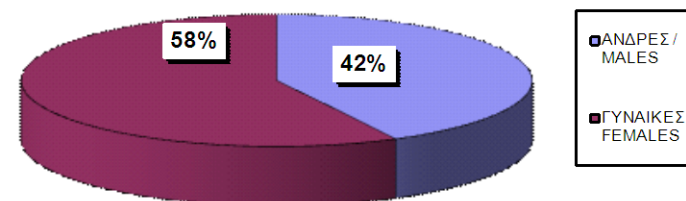


Τύπος Απασχόλησης και Φύλο / Type of employment & Sex

ΔΙΑΓΡΑΜΜΑ II.2.2 : ΠΛΗΡΗΣ
CHART II.2.2 : FULL-TIME EMPLOYMENT



ΔΙΑΓΡΑΜΜΑ II.2.3 : ΜΕΡΙΚΗ ΑΠΑΣΧΟΛΗΣΗ
CHART II.2.3 : PART-TIME



ΠΙΝΑΚΑΣ ΙΙ.3 : ΚΟΙΝΕΣ ΕΠΙΧΕΙΡΗΣΕΙΣ ΜΕ ΛΙΓΟΤΕΡΟΥΣ ΑΠΟ 10 ΜΙΣΘΩΤΟΥΣ - ΠΛΗΡΗΣ ΑΠΑΣΧΟΛΗΣΗ
 ΑΡΙΘΜΟΣ ΑΣΦΑΛΙΣΜΕΝΩΝ, ΜΕΣΗ ΑΠΑΣΧΟΛΗΣΗ ΚΑΙ ΜΕΣΟ ΗΜΕΡΟΜΙΣΘΙΟ ΑΝΑ ΟΙΚΟΝΟΜΙΚΗ ΔΡΑΣΤΗΡΙΟΤΗΤΑ ΕΡΓΟΔΟΤΗ ΚΑΙ ΦΥΛΟ ΑΣΦΑΛΙΣΜΕΝΟΥ
 TABLE II.3 : ENTERPRISES WITH LESS THAN 10 EMPLOYEES - FULL TIME EMPLOYMENT
 INSURED INDIVIDUALS, AVERAGE EMPLOYMENT (DAYS), AVERAGE WAGE BY SEX & EMPLOYER'S ECONOMIC ACTIVITY

ΚΩΔ COD	Οικονομική Δραστηριότητα	Αριθμός Επιχειρήσεων ⁽¹⁾ No of Enterprises	Αριθμός Ασφαλισμένων ⁽²⁾				Μέση Απασχόληση ⁽³⁾			Μέσο Ημερομίσθιο ⁽³⁾			Economic Activity
			Ανδρες Males	Γυναίκες Females	Σύνολο Total	%	Ανδρες Males	Γυναίκες Females	Σύνολο Total	Ανδρες Males	Γυναίκες Females	Σύνολο Total	
	ΑΓΝΩΣΤΗ	0	0	0	0	0,00	0,00	0,00	0,00	0,00	0,00	0,00	UNKNOWN
01	ΓΕΩΡΓΙΑ, ΚΤΗΝΟΤΡΟΦΙΑ, ΘΗΡΑ ΚΑΙ Σ.Β.Δ.	681	726	251	977	0,41	23,19	23,44	23,26	42,71	41,89	42,50	AGRICULTURE, HUNTING AND RELATED SERVICE ACTIVITIES
02	ΔΑΣΟΚΟΜΙΑ, ΥΛΟΤΟΜΙΑ ΚΑΙ ΣΥΝΑΦΕΙΣ ΔΡΑΣΤΗΡΙΟΤΗΤΕΣ	104	102	37	139	0,06	18,13	20,30	18,71	35,97	36,11	36,01	FORESTRY, LOGGING AND RELATED SERVICES
05	ΑΛΕΙΑ, ΕΚΜΕΤΑΛΛΕΥΣΗ ΙΧΘΥΟΤΡΟΦΕΙΩΝ ΚΑΙ ΜΟΝΑΔΩΝ ΠΑΡΑΓΩΓΗΣ ΓΟΝΟΥ Β.Δ.Σ. ΜΕ ΤΗΝ ΑΛΕΙΑ.	145	195	54	249	0,10	23,82	22,76	23,59	51,00	41,96	49,11	FISHING, OPERATION OF FISH HATCHERIES AND FISH FARMS; SERVICE ACTIVITIES INCIDENTAL TO FISHING
10	ΕΞΟΡΥΞΗ ΑΝΘΡΑΚΑ ΚΑΙ ΛΙΓΝΙΤΗ, ΕΞΟΡΥΞΗ ΤΥΡΦΗΣ.	4	6	1	7	0,00	25,67	25,00	25,57	55,06	58,84	55,59	MINING OF COAL AND LIGNITE
11	ΑΝΤΛΗΣΗ ΑΡΓΟΥ ΠΕΤΡΕΛΑΙΟΥ ΚΑΙ ΦΥΣΙΚΟΥ ΑΕΡΙΟΥ, Β.Δ.Σ. ΜΕ ΤΗΝ ΑΝΤΛΗΣΗ ΠΕΤΡΕΛΑΙΟΥ ΚΑΙ ΦΥΣΙΚΟΥ ΑΕΡΙΟΥ, ΜΕ ΕΞΑΙΡΕΣΗ ΤΙΣ ΜΕΛΕΤΕΣ	4	4	1	5	0,00	19,00	25,00	20,20	67,55	71,56	68,54	EXTRACTION OF CRUDE PETROLEUM AND NATURAL GAS; SERVICE ACTIVITIES INCIDENTAL TO OIL AND GAS EXTRACTION, EXCLUDING SURVEYING
12	ΕΞΟΡΥΞΗ ΜΕΤΑΛΛΕΥΜΑΤΩΝ ΟΥΡΑΝΙΟΥ ΚΑΙ ΘΟΡΙΟΥ	0	0	0	0	0,00	0,00	0,00	0,00	0,00	0,00	0,00	MINING OF URANIUM AND THORIUM ORES
13	ΕΞΟΡΥΞΗ ΜΕΤΑΛΛΟΥΧΩΝ ΜΕΤΑΛΛΕΥΜΑΤΩΝ	12	26	5	31	0,01	17,85	25,00	19,00	51,25	33,16	47,41	MINING OF METAL ORES
14	ΑΛΜΕΣ ΕΞΟΡΥΚΤΙΚΕΣ ΚΑΙ ΛΑΤΟΜΙΚΕΣ ΔΡΑΣΤΗΡΙΟΤΗΤΕΣ	187	375	52	427	0,18	19,91	22,10	20,18	53,09	43,40	51,80	OTHER MINING AND QUARRYING
15	ΒΙΟΜΗΧΑΝΙΑ ΤΡΟΦΙΜΩΝ ΚΑΙ ΠΟΤΩΝ.	5.725	5.829	3.877	9.706	4,05	23,43	22,83	23,19	40,16	35,41	38,29	MANUFACTURE OF FOOD PRODUCTS AND BEVERAGES
16	ΠΑΡΑΓΩΓΗ ΠΡΟΙΟΝΤΩΝ ΚΑΠΝΟΥ	9	14	14	28	0,01	19,71	19,50	19,61	59,76	46,51	53,17	MANUFACTURE OF TOBACCO PRODUCTS
17	ΠΑΡΑΓΩΓΗ ΚΛΩΣΤΟΥΦΑΝΤΟΥΡΓΙΚΩΝ ΥΛΩΝ	550	620	407	1.027	0,43	22,67	21,73	22,30	40,28	40,13	40,22	MANUFACTURE OF TEXTILES
18	ΚΑΤΑΣΚΕΥΗ ΕΙΔΩΝ ΕΝΔΥΣΗΣ, ΚΑΤΕΡΓΑΣΙΑ ΚΑΙ ΒΑΦΗ ΓΟΥΝΑΡΙΚΩΝ	1.038	666	1.035	1.701	0,71	22,97	22,56	22,72	38,80	39,28	39,09	MANUFACTURE OF WEARING APPAREL; DRESSING AND DYEING OF FUR
19	ΚΑΤΕΡΓΑΣΙΑ ΚΑΙ ΔΕΨΗ ΔΕΡΜΑΤΟΣ, ΚΑΤΑΣΚΕΥΗ ΕΙΔΩΝ ΤΑΞΙΔΙΟΥ (ΑΠΟΣΚΕΥΩΝ), ΤΣΑΝΤΩΝ, ΕΙΔΩΝ ΣΕΛΟΠΟΙΙΑΣ, ΕΙΔΩΝ ΣΑΓΜΑΤΟΠΟΙΙΑΣ ΚΑΙ ΥΠΟΔΗΜΑΤΩΝ	189	242	109	351	0,15	20,48	20,99	20,64	44,13	41,76	43,38	TANNING AND DRESSING OF LEATHER ; MANUFACTURE OF LUGGAGE, HANDBAGS, SADDLERY, HARNESS AND FOOTWEAR
20	ΒΙΟΜΗΧΑΝΙΑ ΞΥΛΟΥ ΚΑΙ ΚΑΤΑΣΚΕΥΗ ΠΡΟΙΟΝΤΩΝ ΑΠΟ ΞΥΛΟ ΚΑΙ ΦΕΛΜΟΕΚΤΟΣ ΑΠΟ ΤΑ ΕΠΙΠΛΑ ΚΑΤΑΣΚΕΥΗ ΕΙΔΩΝ ΚΑΛΑΘΟΠΟΙΙΑΣ ΚΑΙ ΣΠΑΡΤΟΠΛΕΚΤΙΚΗΣ	681	986	168	1.154	0,48	20,81	22,38	21,03	38,49	35,61	38,05	MANUFACTURE OF WOOD AND OF PRODUCTS OF WOOD AND CORK, EXCEPT FURNITURE; MANUFACTURE OF ARTICLES OF STRAW AND PLAITING MATERIALS
21	ΠΑΡΑΓΩΓΗ ΧΑΡΤΟΠΟΛΟΥ, ΧΑΡΤΙΟΥ ΚΑΙ ΠΡΟΙΟΝΤΩΝ ΑΠΟ ΧΑΡΤΙ	258	489	169	658	0,27	22,94	22,14	22,73	41,59	39,24	41,00	MANUFACTURE OF PULP, PAPER AND PAPER PRODUCTS

ΚΩΔ COD	Οικονομική Δραστηριότητα	Αριθμός Επιχειρήσεων (1) No of Enterprises	Αριθμός Ασφαλισμένων (2)				Μέση Απασχόληση (3)			Μέσο Ημερομίσθιο (3)			Economic Activity
			Άνδρες Males	Γυναίκες Females	Σύνολο Total	%	Άνδρες Males	Γυναίκες Females	Σύνολο Total	Άνδρες Males	Γυναίκες Females	Σύνολο Total	
22	ΕΚΔΟΣΕΙΣ, ΕΚΤΥΠΩΣΕΙΣ ΚΑΙ ΑΝΑΠΑΡΑΓΩΓΗ ΠΡΟΕΓΓΡΑΜΜΕΝΩΝ ΜΕΣΩΝ ΕΓΓΡΑΦΗΣ ΗΧΟΥ ΚΑΙ ΕΙΚΟΝΑΣ ΚΑΙ ΜΕΣΩΝ ΠΛΗΡΟΦΟΡΙΚΗΣ.	1.578	1.717	1.315	3.032	1,27	23,65	23,84	23,73	45,09	41,92	43,71	PUBLISHING, PRINTING AND REPRODUCTION OF RECORDED MEDIA
23	ΠΑΡΑΓΩΓΗ ΟΠΤΑΝΘΡΑΚΑ (ΚΩΚ), ΠΡΟΙΟΝΤΩΝ ΔΙΥΛΙΣΗΣ ΠΕΤΡΕΛΑΙΟΥ ΚΑΙ ΠΥΡΗΝΙΚΩΝ ΚΑΥΣΙΜΩΝ.	29	60	15	75	0,03	24,72	21,47	24,07	84,28	50,76	78,30	MANUFACTURE OF COKE, REFINED PETROLEUM PRODUCTS AND NUCLEAR FUEL
24	ΠΑΡΑΓΩΓΗ ΧΗΜΙΚΩΝ ΟΥΣΙΩΝ ΚΑΙ ΠΡΟΙΟΝΤΩΝ	351	583	252	835	0,35	23,81	23,75	23,80	47,67	45,72	47,08	MANUFACTURE OF CHEMICALS AND CHEMICALS PRODUCTS
25	ΚΑΤΑΣΚΕΥΗ ΠΡΟΙΟΝΤΩΝ ΑΠΟ ΕΛΑΣΤΙΚΟ (ΚΑΟΥΤΣΟΥΚ) ΚΑΙ ΠΛΑΣΤΙΚΕΣ ΥΛΕΣ.	483	918	273	1.191	0,50	23,21	23,02	23,17	42,38	40,32	41,91	MANUFACTURE OF RUBBER AND PLASTIC PRODUCTS
26	ΚΑΤΑΣΚΕΥΗ ΑΛΩΝ ΠΡΟΙΟΝΤΩΝ ΑΠΟ ΜΗ ΜΕΤΑΛΛΙΚΑ ΟΡΥΚΤΑ.	1.065	1.660	284	1.944	0,81	19,74	22,59	20,15	44,87	40,24	44,11	MANUFACTURE OF OTHER NON-METALLIC MINERAL PRODUCTS
27	ΠΑΡΑΓΩΓΗ ΒΑΣΙΚΩΝ ΜΕΤΑΛΛΩΝ	135	260	48	308	0,13	23,40	23,52	23,42	46,11	43,15	45,65	MANUFACTURE OF BASIC METALS
28	ΚΑΤΑΣΚΕΥΗ ΜΕΤΑΛΛΙΚΩΝ ΠΡΟΙΟΝΤΩΝ, ΜΕ ΕΞΑΙΡΕΣΗ ΤΑ ΜΗΧΑΝΗΜΑΤΑ ΚΑΙ ΤΑ ΕΙΔΗ ΕΞΟΠΛΙΣΜΟΥ.	2.472	3.762	589	4.351	1,82	21,36	22,23	21,48	42,40	39,90	42,05	MANUFACTURE OF FABRICATED METAL PRODUCTS, EXCEPT MACHINERY AND EQUIPMENT
29	ΚΑΤΑΣΚΕΥΗ ΜΗΧΑΝΗΜΑΤΩΝ ΚΑΙ ΕΙΔΩΝ ΕΞΟΠΛΙΣΜΟΥ Μ.Α.Κ.	1.640	2.677	450	3.127	1,31	23,12	23,16	23,13	45,66	40,17	44,87	MANUFACTURE OF MACHINERY AND EQUIPMENT
30	ΚΑΤΑΣΚΕΥΗ ΜΗΧΑΝΩΝ ΓΡΑΦΕΙΟΥ ΚΑΙ ΗΛΕΚΤΡΟΝΙΚΩΝ ΥΠΟΛΟΓΙΣΤΩΝ	44	49	14	63	0,03	24,04	25,00	24,25	39,42	55,38	43,07	MANUFACTURE OF OFFICE MACHINERY AND COMPUTERS
31	ΚΑΤΑΣΚΕΥΗ ΗΛΕΚΤΡΙΚΩΝ ΜΗΧΑΝΩΝ ΚΑΙ ΣΥΣΚΕΥΩΝ Μ.Α.Κ.	426	713	161	874	0,36	23,46	23,35	23,44	42,83	41,53	42,59	MANUFACTURE OF ELECTRICAL MACHINERY AND APPARATUS N.E.C
32	ΚΑΤΑΣΚΕΥΗ ΕΞΟΠΛΙΣΜΟΥ ΚΑΙ ΣΥΣΚΕΥΩΝ ΡΑΔΙΟΦΩΝΙΑΣ, ΤΗΛΕΟΡΑΣΗΣ ΚΑΙ ΕΠΙΚΟΙΝΩΝΙΩΝ.	130	159	45	204	0,09	23,43	24,67	23,70	43,47	42,68	43,29	MANUFACTURE OF RADIO TELEVISION AND COMMUNICATION EQUIPMENT AND APPARATUS
33	ΚΑΤΑΣΚΕΥΗ ΙΑΤΡΙΚΩΝ ΟΡΓΑΝΩΝ, ΟΡΓΑΝΩΝ ΑΚΡΙΒΕΙΑΣ ΚΑΙ ΟΠΤΙΚΩΝ ΟΡΓΑΝΩΝ, ΚΑΤΑΣΚΕΥΗ ΡΟΛΟΓΙΩΝ ΚΑΘΕ ΕΙΔΟΥΣ.	492	533	261	794	0,33	24,19	23,74	24,04	42,38	36,63	40,51	MANUFACTURE OF MEDICAL, PRECISION AND OPTICAL INSTRUMENTS, WATCHES AND CLOCKS
34	ΚΑΤΑΣΚΕΥΗ ΑΥΤΟΚΙΝΗΤΩΝ ΟΧΗΜΑΤΩΝ, ΚΑΤΑΣΚΕΥΗ ΡΥΜΟΥ/ΚΟΥΜΕΝΩΝ ΚΑΙ ΗΜΙΡΥΜΟΥ/ΚΟΥΜΕΝΩΝ ΟΧΗΜΑΤΩΝ.	90	131	18	149	0,06	22,12	21,44	22,04	45,35	44,81	45,28	MANUFACTURE OF MOTOR VEHICLES, TRAILERS AND SEMI-TRAILERS
35	ΚΑΤΑΣΚΕΥΗ ΛΟΙΠΟΥ ΕΞΟΠΛΙΣΜΟΥ ΜΕΤΑΦΟΡΩΝ	344	718	120	838	0,35	18,36	23,57	19,10	56,86	43,36	54,47	MANUFACTURE OF OTHER TRANSPORT EQUIPMENT
36	ΚΑΤΑΣΚΕΥΗ ΕΠΙΠΛΩΝ, ΛΟΙΠΕΣ ΒΙΟΜΗΧΑΝΙΕΣ Μ.Α.Κ.	1.349	1.572	540	2.112	0,88	20,91	21,69	21,11	40,41	37,05	39,53	MANUFACTURE OF FURNITURE; MANUFACTURING N.E.C
37	ΑΝΑΚΥΚΛΩΣΗ	126	266	69	335	0,14	23,11	22,70	23,02	37,28	33,64	36,55	RECYCLING
40	ΠΑΡΟΧΗ ΗΛΕΚΤΡΙΚΟΥ ΡΕΥΜΑΤΟΣ ΦΥΣΙΚΟΥ ΑΕΡΙΟΥ, ΑΤΜΟΥ ΚΑΙ ΖΕΣΤΟΥ ΝΕΡΟΥ	593	723	375	1.098	0,46	23,47	23,99	23,65	57,05	44,75	52,79	ELECTRICITY, GAS STEAM AND HOT WATER SUPPLY

ΚΩΔ COD	Οικονομική Δραστηριότητα	Αριθμός Επιχειρήσεων (1) No of Enterprises	Αριθμός Ασφαλισμένων (2)				Μέση Απασχόληση (3)			Μέσο Ημερομίσθιο (3)			Economic Activity
			Άνδρες Males	Γυναίκες Females	Σύνολο Total	%	Άνδρες Males	Γυναίκες Females	Σύνολο Total	Άνδρες Males	Γυναίκες Females	Σύνολο Total	
41	ΣΥΛΟΓΗ, ΚΑΘΑΡΙΣΜΟΣ ΚΑΙ ΔΙΑΝΟΜΗ ΝΕΡΟΥ.	201	318	121	439	0,18	24,15	23,03	23,84	55,37	53,48	54,86	COLLECTION, PURIFICATION AND DISTRIBUTION OF WATER
45	ΚΑΤΑΣΚΕΥΕΣ	6.862	8.498	2.274	10.772	4,50	21,80	23,32	22,12	41,45	41,64	41,49	CONSTRUCTION
50	ΕΜΠΟΡΙΟ, ΣΥΝΤΗΡΗΣΗ ΚΑΙ ΕΠΙΣΚΕΥΗ ΑΥΤΟΚΙΝΗΤΩΝ ΟΧΗΜΑΤΩΝ ΚΑΙ ΜΟΤΟΣΥΚΛΕΤΩΝ, ΛΙΑΝΙΚΗ ΠΩΛΗΣΗ ΚΑΥΣΙΜΩΝ ΟΧΗΜΑΤΩΝ	8.776	11.193	1.748	12.941	5,40	23,88	23,55	23,84	38,07	36,20	37,82	SALE, MAINTENANCE AND REPAIR OF MOTOR VEHICLES AND MOTORCYCLES; RETAIL SALE OF AUTOMOTIVE FUEL
51	ΧΟΝΔΡΙΚΟ ΕΜΠΟΡΙΟ ΚΑΙ ΕΜΠΟΡΙΟ ΜΕ ΠΡΟΜΗΘΕΙΑ, ΕΚΤΟΣ ΑΠΟ ΤΟ ΕΜΠΟΡΙΟ ΑΥΤΟΚΙΝΗΤΩΝ ΟΧΗΜΑΤΩΝ ΚΑΙ ΜΟΤΟΣΥΚΛΕΤΩΝ	18.828	24.721	11.525	36.246	15,13	23,88	23,77	23,84	43,71	42,08	43,19	WHOLESALE TRADE AND COMMISSION TRADE, EXCEPT OF MOTOR VEHICLES AND MOTORCYCLES
52	ΛΙΑΝΙΚΟ ΕΜΠΟΡΙΟ, ΕΚΤΟΣ ΑΠΟ ΤΟ ΕΜΠΟΡΙΟ ΑΥΤΟΚΙΝΗΤΩΝ ΟΧΗΜΑΤΩΝ ΚΑΙ ΜΟΤΟΣΥΚΛΕΤΩΝ, ΕΠΙΣΚΕΥΗ ΕΙΔΩΝ ΑΤΟΜΙΚΗΣ ΚΑΙ ΟΙΚΙΑΚΗΣ ΧΡΗΣΗΣ	28.417	12.907	22.661	35.568	14,85	23,90	23,79	23,83	37,37	36,86	37,05	RETAIL TRADE, EXCEPT OF MOTOR VEHICLES AND MOTORCYCLES; REPAIR OF PERSONAL AND HOUSEHOLD GOODS
55	ΞΕΝΟΔΟΧΕΙΑ ΚΑΙ ΕΣΤΙΑΤΟΡΙΑ	18.615	12.791	12.050	24.841	10,37	18,77	18,49	18,63	39,39	35,36	37,45	HOTELS AND RESTAURANTS
60	ΧΕΡΣΑΙΕΣ ΜΕΤΑΦΟΡΕΣ.ΜΕΤΑΦΟΡΕΣ ΜΕΣΩ ΑΓΩΓΩΝ	6.072	7.535	695	8.230	3,44	22,55	23,38	22,62	38,30	37,93	38,27	LAND TRANSPORT, TRANSPORT VIA PIPELINES
61	ΥΔΑΤΙΝΕΣ ΜΕΤΑΦΟΡΕΣ	522	776	615	1.391	0,58	24,33	24,29	24,31	84,95	73,70	79,98	WATER TRANSPORT
62	ΕΝΑΕΡΙΕΣ ΜΕΤΑΦΟΡΕΣ	24	35	30	65	0,03	24,29	23,23	23,80	90,89	100,38	95,17	AIR TRANSPORT
63	ΒΟΗΘΗΤΙΚΕΣ ΚΑΙ ΣΥΝΑΦΕΙΣ ΠΡΟΣ ΤΙΣ ΜΕΤΑΦΟΡΕΣ ΔΡΑΣΤΗΡΙΟΤΗΤΕΣ, ΔΡΑΣΤΗΡΙΟΤΗΤΕΣ ΤΑΞΙΔΙΩΤΙΚΩΝ ΠΡΑΚΤΟΡΕΙΩΝ	2.874	3.222	2.778	6.000	2,50	23,85	24,26	24,04	56,34	52,92	54,74	SUPPORTING AND AUXILIARY ACTIVITIES; ACTIVITIES OF TRAVEL AGENCIES
64	ΤΑΧΥΔΡΟΜΕΙΑ ΚΑΙ ΤΗΛΕΠΙΚΟΙΝΩΝΙΕΣ	974	1.121	737	1.858	0,78	23,43	23,11	23,30	39,10	36,80	38,20	POST AND TELECOMMUNICATIONS
65	ΕΝΔΙΑΜΕΣΟΙ ΧΡΗΜΑΤΟΠΙΣΤΩΤΙΚΟΙ ΟΡΓΑΝΙΣΜΟΙ, ΜΕ ΕΞΑΙΡΕΣΗ ΤΙΣ ΑΣΦΑΛΣΤΙΚΕΣ ΕΤΑΙΡΕΙΕΣ ΚΑΙ ΤΑ ΤΑΜΕΙΑ ΣΥΝΤΑΞΕΩΝ	139	103	143	246	0,10	24,11	23,29	23,63	98,02	58,27	75,25	FINANCIAL INTERMEDIATION, EXCEPT INSURANCE AND PENSION FUNDING
66	ΑΣΦΑΛΙΣΕΙΣ ΚΑΙ ΣΥΝΤΑΞΙΟΔΟΤΙΚΑ ΤΑΜΕΙΑ, ΕΚΤΟΣ ΑΠΟ ΤΗΝ ΥΠΟΧΡΕΩΤΙΚΗ ΚΟΙΝΩΝΙΚΗ ΑΣΦΑΛΙΣΗ	427	143	416	559	0,23	23,94	24,01	23,99	60,21	45,27	49,09	INSURANCE AND PENSION FUNDING, EXCEPT COMPULSORY SOCIAL SECURITY
67	ΔΡΑΣΤΗΡΙΟΤΗΤΕΣ ΣΥΝΑΦΕΙΣ ΜΕ ΤΙΣ ΔΡΑΣΤΗΡΙΟΤΗΤΕΣ ΕΝΔΙΑΜΕΣΩΝ ΧΡΗΜΑΤΟΠΙΣΤΩΤΙΚΩΝ ΟΡΓΑΝΙΣΜΩΝ	1.023	437	1.014	1.451	0,61	23,80	24,13	24,03	61,29	45,76	50,39	ACTIVITIES AUXILIARY TO FINANCIAL INTERMEDIATION
70	ΔΡΑΣΤΗΡΙΟΤΗΤΕΣ ΣΧΕΤΙΚΕΣ ΜΕ ΑΚΙΝΗΤΗ ΠΕΡΙΟΥΣΙΑ	1.013	737	740	1.477	0,62	24,45	24,15	24,30	60,64	53,44	57,05	REAL ESTATE ACTIVITIES
71	ΕΚΜΙΣΘΟΣΗ ΜΗΧΑΝΗΜΑΤΩΝ ΚΑΙ ΕΞΟΠΛΙΣΜΟΥ ΧΩΡΙΣ ΧΕΙΡΙΣΤΗ, ΕΚΜΙΣΘΟΣΗ ΕΙΔΩΝ ΑΤΟΜΙΚΗΣ ΚΑΙ ΟΙΚΙΑΚΗΣ ΧΡΗΣΗΣ	499	397	305	702	0,29	23,55	22,82	23,24	40,27	33,19	37,25	RENTING OF MACHINERY AND EQUIPMENT WITHOUT OPERATOR AND OF PERSONAL AND HOUSEHOLD GOODS

ΚΩΔ COD	Οικονομική Δραστηριότητα	Αριθμός Επιχειρήσεων (1) No of Enterprises	Αριθμός Ασφαλισμένων (2)				Μέση Απασχόληση (3)			Μέσο Ημερομίσθιο (3)			Economic Activity
			Άνδρες Males	Γυναίκες Females	Σύνολο Total	%	Άνδρες Males	Γυναίκες Females	Σύνολο Total	Άνδρες Males	Γυναίκες Females	Σύνολο Total	
72	ΠΛΗΡΟΦΟΡΙΚΗ ΚΑΙ ΣΥΝΑΦΕΙΣ ΔΡΑΣΤΗΡΙΟΤΗΤΕΣ	1.839	2.351	1.281	3.632	1,52	24,10	23,75	23,98	51,59	43,43	48,74	COMPUTER AND RELATED ACTIVITIES
73	ΕΡΕΥΝΑ ΚΑΙ ΑΝΑΠΤΥΞΗ	292	242	307	549	0,23	24,67	24,27	24,45	77,30	51,32	62,87	RESEARCH AND DEVELOPMENT
74	ΆΛΛΕΣ ΕΠΙΧΕΙΡΗΜΑΤΙΚΕΣ ΔΡΑΣΤΗΡΙΟΤΗΤΕΣ	15.739	7.441	12.313	19.754	8,25	23,39	23,63	23,54	44,75	40,50	42,09	OTHER BUSINESS ACTIVITIES
75	ΔΗΜΟΣΙΑ ΔΙΟΙΚΗΣΗ ΚΑΙ ΑΜΥΝΑ, ΥΠΟΧΡΕΩΤΙΚΗ ΚΟΙΝΩΝΙΚΗ ΑΣΦΑΛΙΣΗ	671	634	825	1.459	0,61	28,10	27,78	27,92	53,63	56,94	55,49	PUBLIC ADMINISTRATION AND DEFENCE ; COMPULSORY SOCIAL SECURITY
80	ΕΚΠΑΙΔΕΥΣΗ	7.189	1.032	3.801	4.833	2,02	21,01	21,45	21,36	35,44	30,29	31,37	EDUCATION
85	ΥΓΕΙΑ ΚΑΙ ΚΟΙΝΩΝΙΚΗ ΜΕΡΙΜΝΑ	9.588	1.475	8.647	10.122	4,23	24,24	24,01	24,04	42,07	38,22	38,78	HEALTH AND SOCIAL WORK
90	ΔΙΑΘΕΣΗ ΛΥΜΑΤΩΝ ΚΑΙ ΑΠΟΡΡΙΜΑΤΩΝ, ΥΓΙΕΙΝΗ ΚΑΙ ΠΑΡΟΜΟΙΕΣ ΔΡΑΣΤΗΡΙΟΤΗΤΕΣ	241	343	60	403	0,17	23,67	23,45	23,64	43,17	48,19	43,91	SEWAGE AND REFUSE DISPOSAL, SANITATION AND SIMILAR ACTIVITIES
91	ΔΡΑΣΤΗΡΙΟΤΗΤΕΣ ΟΡΓΑΝΩΣΕΩΝ μ.α.κ.	2.792	1.741	1.828	3.569	1,49	23,34	24,29	23,83	51,60	50,31	50,92	ACTIVITIES OF MEMBERSHIP ORGANIZATIONS N.E.C
92	ΨΥΧΑΓΩΓΙΚΕΣ, ΠΟΛΙΤΙΣΤΙΚΕΣ ΚΑΙ ΑΘΛΗΤΙΚΕΣ ΔΡΑΣΤΗΡΙΟΤΗΤΕΣ	3.693	2.322	2.034	4.356	1,82	23,20	23,01	23,11	40,49	40,49	40,49	RECREATIONAL, CULTURAL AND SPORTING ACTIVITIES
93	ΆΛΛΕΣ ΔΡΑΣΤΗΡΙΟΤΗΤΕΣ ΠΑΡΟΧΗΣ ΥΠΗΡΕΣΙΩΝ	6.528	2.008	6.790	8.798	3,67	22,71	20,63	21,10	34,91	31,54	32,36	OTHER SERVICE ACTIVITIES
95	ΙΔΙΩΤΙΚΑ ΝΟΙΚΟΚΥΡΙΑ ΠΟΥ ΑΠΑΣΧΟΛΟΥΝ ΟΙΚΙΑΚΟ ΠΡΟΣΩΠΙΚΟ	2.544	808	380	1.188	0,50	24,43	21,42	23,47	50,89	40,54	47,87	PRIVATE HOUSEHOLDS WITH EMPLOYED PERSONS
99	ΕΤΕΡΟΔΙΚΟΙ ΟΡΓΑΝΙΣΜΟΙ ΚΑΙ ΟΡΓΑΝΑ	138	137	168	305	0,13	24,72	24,05	24,35	72,50	65,95	68,93	EXTRA-TERRITORIAL ORGANIZATIONS AND BODIES
	ΣΥΝΟΛΟ	167.454	132.249	107.295	239.544	100	22,82	22,83	22,82	42,75	39,29	41,20	TOTAL

(1) Ως αριθμός επιχειρήσεων λαμβάνεται ο συνολικός αριθμός των μονάδων (παραρτημάτων) των επιχειρήσεων.

(2) Ο αριθμός των ασφαλισμένων δεν είναι διακριτός. Εάν ένας ασφαλισμένος απασχολείται σε διαφορετικούς εργοδότες με την ίδια οικονομική δραστηριότητα μετράται μία φορά.

(3) Τα στοιχεία αναφέρονται στους ασφαλισμένους που εργάζονται με πλήρες ωράριο και τα μέσα ημερομίσθια προκύπτουν μόνο από τις τακτικές αποδοχές.

ΠΑΡΑΤΗΡΗΣΕΙΣ

1. Η μέση απασχόληση δεν παρουσιάζει μεγάλες αποκλίσεις σχετικά με το φύλο (άνδρες, γυναίκες).
2. Το γενικό μέσο ημερομίσθιο των γυναικών είναι το 91,91% του γενικού μέσου ημερομίσθιου των ανδρών.

(1) The Number of Enterprises refers to number of units (branches) of each enterprise

(2) The number of insured individuals is not distinct. If the same person is employed in more than one employers with the same economic activity is counted as one

(3) The above figures refer to insured individuals who are employed full-time and their average wages per day do not include leave benefits & season bonuses

COMMENTS

1. Average working days per month does not vary between males and females
2. The average wage per day for females is 91,91% of the average wage per day for males.

**ΠΙΝΑΚΑΣ ΙΙ.4 : ΚΟΙΝΕΣ ΕΠΙΧΕΙΡΗΣΕΙΣ ΜΕ ΛΙΓΟΤΕΡΟΥΣ ΑΠΟ 10 ΜΙΣΘΩΤΟΥΣ - ΠΛΗΡΗΣ ΑΠΑΣΧΟΛΗΣΗ ΣΤΗ ΜΕΤΑΠΟΙΗΣΗ
ΑΡΙΘΜΟΣ ΑΣΦΑΛΙΣΜΕΝΩΝ, ΜΕΣΗ ΑΠΑΣΧΟΛΗΣΗ ΚΑΙ ΜΕΣΟ ΗΜΕΡΟΜΙΣΘΙΟ ΑΝΑ ΟΙΚΟΝΟΜΙΚΗ ΔΡΑΣΤΗΡΙΟΤΗΤΑ ΕΡΓΟΔΟΤΗ ΚΑΙ ΦΥΛΟ
TABLE II.4 : ENTERPRISES WITH LESS THAN 10 EMPLOYEES - FULL TIME EMPLOYMENT IN MANUFACTURING
NUMBER OF INSURED INDIVIDUALS, AVERAGE EMPLOYMENT (DAYS), AVERAGE WAGE BY SEX & EMPLOYER'S ECONOMIC ACTIVITY**

ΚΩΔ COD	Οικονομική Δραστηριότητα	Αριθμός Επιχειρήσεων ⁽¹⁾ No of Enterprises ⁽¹⁾	Αριθμός Ασφαλισμένων ⁽²⁾ Number of Insured Individuals ⁽²⁾				Μέση Απασχόληση ⁽³⁾ Average Employment (Days per Month) ⁽³⁾			Μέσο Ημερομίσθιο ⁽³⁾ Average Wage ⁽³⁾			Economic Activity
			Άνδρες Males	Γυναίκες Females	Σύνολο Total	%	Άνδρες Males	Γυναίκες Females	Σύνολο Total	Άνδρες Males	Γυναίκες Females	Σύνολο Total	
15	ΒΙΟΜΗΧΑΝΙΑ ΤΡΟΦΙΜΩΝ ΚΑΙ ΠΟΤΩΝ.	5.725	5.829	3.877	9.706	4,05	23,43	22,83	23,19	40,16	35,41	38,29	MANUFACTURE OF FOOD PRODUCTS AND BEVERAGES
16	ΠΑΡΑΓΩΓΗ ΠΡΟΙΟΝΤΩΝ ΚΑΠΝΟΥ	9	14	14	28	0,01	19,71	19,50	19,61	59,76	46,51	53,17	MANUFACTURE OF TOBACCO PRODUCTS
17	ΠΑΡΑΓΩΓΗ ΚΛΩΣΤΟΥΦΑΝΤΟΥΡΓΙΚΩΝ ΥΛΩΝ	550	620	407	1.027	0,43	22,67	21,73	22,30	40,28	40,13	40,22	MANUFACTURE OF TEXTILES
18	ΚΑΤΑΣΚΕΥΗ ΕΙΔΩΝ ΕΝΔΥΣΗΣ, ΚΑΤΕΡΓΑΣΙΑ ΚΑΙ ΒΑΦΗ ΓΟΥΝΑΡΙΚΩΝ	1.038	666	1.035	1.701	0,71	22,97	22,56	22,72	38,80	39,28	39,09	MANUFACTURE OF WEARING APPAREL; DRESSING AND DYEING OF FUR
19	ΚΑΤΕΡΓΑΣΙΑ ΚΑΙ ΔΕΨΗ ΔΕΡΜΑΤΟΣ, ΚΑΤΑΣΚΕΥΗ ΕΙΔΩΝ ΤΑΞΙΔΙΟΥ (ΑΠΟΣΚΕΥΩΝ), ΤΣΑΝΤΩΝ, ΕΙΔΩΝ ΣΕΛΟΠΟΙΙΑΣ, ΕΙΔΩΝ ΣΑΓΜΑΤΟΠΟΙΙΑΣ ΚΑΙ ΥΠΟΔΗΜΑΤΩΝ	189	242	109	351	0,15	20,48	20,99	20,64	44,13	41,76	43,38	TANNING AND DRESSING OF LEATHER ; MANUFACTURE OF LUGGAGE, HANDBAGS, SADDLERY, HARNESS AND FOOTWEAR
20	ΒΙΟΜΗΧΑΝΙΑ ΞΥΛΟΥ ΚΑΙ ΚΑΤΑΣΚΕΥΗ ΠΡΟΙΟΝΤΩΝ ΑΠΟ ΞΥΛΟ ΚΑΙ ΦΕΛΟ, ΕΚΤΟΣ ΑΠΟ ΤΑ ΕΠΙΠΛΑ ΚΑΤΑΣΚΕΥΗ ΕΙΔΩΝ ΚΑΛΑΘΟΠΟΙΙΑΣ ΚΑΙ ΣΠΑΡΤΟΠΛΕΚΤΙΚΗΣ	681	986	168	1.154	0,48	20,81	22,38	21,03	38,49	35,61	38,05	MANUFACTURE OF WOOD AND OF PRODUCTS OF WOOD AND CORK, EXCEPT FURNITURE; MANUFACTURE OF ARTICLES OF STRAW AND PLAITING MATERIALS
21	ΠΑΡΑΓΩΓΗ ΧΑΡΤΟΠΟΛΤΟΥ, ΧΑΡΤΙΟΥ ΚΑΙ ΠΡΟΙΟΝΤΩΝ ΑΠΟ ΧΑΡΤΙ	258	489	169	658	0,27	22,94	22,14	22,73	41,59	39,24	41,00	MANUFACTURE OF PULP, PAPER AND PAPER PRODUCTS

ΚΩΔ COD	Οικονομική Δραστηριότητα	Αριθμός Επιχειρήσεων ⁽¹⁾ No of Enterprises ⁽¹⁾	Αριθμός Ασφαλισμένων ⁽²⁾				Μέση Απασχόληση ⁽³⁾			Μέσο Ημερομίσθιο ⁽³⁾			Economic Activity
			Άνδρες Males	Γυναίκες Females	Σύνολο Total	%	Άνδρες Males	Γυναίκες Females	Σύνολο Total	Άνδρες Males	Γυναίκες Females	Σύνολο Total	
22	ΕΚΔΟΣΕΙΣ,ΕΚΤΥΠΩΣΕΙΣ ΚΑΙ ΑΝΑΠΑΡΑΓΩΓΗ ΠΡΟΕΓΓΕΓΡΑΜΜΕΝΩΝ ΜΕΣΩΝ ΕΓΓΡΑΦΗΣ ΗΧΟΥ ΚΑΙ ΕΙΚΟΝΑΣ ΚΑΙ ΜΕΣΩΝ ΠΛΗΡΟΦΟΡΙΚΗΣ.	1.578	1.717	1.315	3.032	1,27	23,65	23,84	23,73	45,09	41,92	43,71	PUBLISHING, PRINTING AND REPRODUCTION OF RECORDED MEDIA
23	ΠΑΡΑΓΩΓΗ ΟΠΤΑΝΘΡΑΚΑ (ΚΩΚ),ΠΡΟΙΟΝΤΩΝ ΔΙΥΛΙΣΗΣ ΠΕΤΡΕΛΑΙΟΥ ΚΑΙ ΠΥΡΗΝΙΚΩΝ ΚΑΥΣΙΜΩΝ.	29	60	15	75	0,03	24,72	21,47	24,07	84,28	50,76	78,30	MANUFACTURE OF COKE, REFINED PETROLEUM PRODUCTS AND NUCLEAR FUEL
24	ΠΑΡΑΓΩΓΗ ΧΗΜΙΚΩΝ ΟΥΣΙΩΝ ΚΑΙ ΠΡΟΙΟΝΤΩΝ	351	583	252	835	0,35	23,81	23,75	23,80	47,67	45,72	47,08	MANUFACTURE OF CHEMICALS AND CHEMICALS PRODUCTS
25	ΚΑΤΑΣΚΕΥΗ ΠΡΟΙΟΝΤΩΝ ΑΠΟ ΕΛΑΣΤΙΚΟ (ΚΑΟΥΤΣΟΥΚ) ΚΑΙ ΠΛΑΣΤΙΚΕΣ ΥΛΕΣ.	483	918	273	1.191	0,50	23,21	23,02	23,17	42,38	40,32	41,91	MANUFACTURE OF RUBBER AND PLASTIC PRODUCTS
26	ΚΑΤΑΣΚΕΥΗ ΑΛΩΝ ΠΡΟΙΟΝΤΩΝ ΑΠΟ ΜΗ ΜΕΤΑΛΛΙΚΑ ΟΡΥΚΤΑ.	1.065	1.660	284	1.944	0,81	19,74	22,59	20,15	44,87	40,24	44,11	MANUFACTURE OF OTHER NON-METALLIC MINERAL PRODUCTS
27	ΠΑΡΑΓΩΓΗ ΒΑΣΙΚΩΝ ΜΕΤΑΛΛΩΝ	135	260	48	308	0,13	23,40	23,52	23,42	46,11	43,15	45,65	MANUFACTURE OF BASIC METALS
28	ΚΑΤΑΣΚΕΥΗ ΜΕΤΑΛΛΙΚΩΝ ΠΡΟΙΟΝΤΩΝ,ΜΕ ΕΞΑΙΡΕΣΗ ΤΑ ΜΗΧΑΝΗΜΑΤΑ ΚΑΙ ΤΑ ΕΙΔΗ ΕΞΟΠΛΙΣΜΟΥ.	2.472	3.762	589	4.351	1,82	21,36	22,23	21,48	42,40	39,90	42,05	MANUFACTURE OF FABRICATED METAL PRODUCTS, EXCEPT MACHINERY AND EQUIPMENT
29	ΚΑΤΑΣΚΕΥΗ ΜΗΧΑΝΗΜΑΤΩΝ ΚΑΙ ΕΙΔΩΝ ΕΞΟΠΛΙΣΜΟΥ Μ.Α.Κ.	1.640	2.677	450	3.127	1,31	23,12	23,16	23,13	45,66	40,17	44,87	MANUFACTURE OF MACHINERY AND EQUIPMENT
30	ΚΑΤΑΣΚΕΥΗ ΜΗΧΑΝΩΝ ΓΡΑΦΕΙΟΥ ΚΑΙ ΗΛΕΚΤΡΟΝΙΚΩΝ ΥΠΟΛΟΓΙΣΤΩΝ	44	49	14	63	0,03	24,04	25,00	24,25	39,42	55,38	43,07	MANUFACTURE OF OFFICE MACHINERY AND COMPUTERS
31	ΚΑΤΑΣΚΕΥΗ ΗΛΕΚΤΡΙΚΩΝ ΜΗΧΑΝΩΝ ΚΑΙ ΣΥΣΚΕΥΩΝ Μ.Α.Κ.	426	713	161	874	0,36	23,46	23,35	23,44	42,83	41,53	42,59	MANUFACTURE OF ELECTRICAL MACHINERY AND APPARATUS N.E.C
32	ΚΑΤΑΣΚΕΥΗ ΕΞΟΠΛΙΣΜΟΥ ΚΑΙ ΣΥΣΚΕΥΩΝ ΡΑΔΙΟΦΩΝΙΑΣ, ΤΗΛΕΟΡΑΣΗΣ ΚΑΙ ΕΠΙΚΟΙΝΩΝΙΩΝ.	130	159	45	204	0,09	23,43	24,67	23,70	43,47	42,68	43,29	MANUFACTURE OF RADIO TELEVISION AND COMMUNICATION EQUIPMENT & APPARATUS

ΚΩΔ COD	Οικονομική Δραστηριότητα	Αριθμός Επιχειρήσεων ⁽¹⁾ No of Enterprises ⁽¹⁾	Αριθμός Ασφαλισμένων ⁽²⁾				Μέση Απασχόληση ⁽³⁾			Μέσο Ημερομίσθιο ⁽³⁾			Economic Activity
			Άνδρες Males	Γυναίκες Females	Σύνολο Total	%	Άνδρες Males	Γυναίκες Females	Σύνολο Total	Άνδρες Males	Γυναίκες Females	Σύνολο Total	
33	ΚΑΤΑΣΚΕΥΗ ΙΑΤΡΙΚΩΝ ΟΡΓΑΝΩΝ, ΟΡΓΑΝΩΝ ΑΚΡΙΒΕΙΑΣ ΚΑΙ ΟΠΤΙΚΩΝ ΟΡΓΑΝΩΝ, ΚΑΤΑΣΚΕΥΗ ΡΟΛΟΓΙΩΝ ΚΑΘΕ ΕΙΔΟΥΣ.	492	533	261	794	0,33	24,19	23,74	24,04	42,38	36,63	40,51	MANUFACTURE OF MEDICAL, PRECISION AND OPTICAL INSTRUMENTS, WATCHES AND CLOCKS
34	ΚΑΤΑΣΚΕΥΗ ΑΥΤΟΚΙΝΗΤΩΝ ΟΧΗΜΑΤΩΝ, ΚΑΤΑΣΚΕΥΗ ΡΥΜΟΥΛΚΟΥΜΕΝΩΝ ΚΑΙ ΗΜΙΡΥΜΟΥΛΚΟΥΜΕΝΩΝ ΟΧΗΜΑΤΩΝ.	90	131	18	149	0,06	22,12	21,44	22,04	45,35	44,81	45,28	MANUFACTURE OF MOTOR VEHICLES, TRAILERS AND SEMI- TRAILERS
35	ΚΑΤΑΣΚΕΥΗ ΛΟΙΠΟΥ ΕΞΟΠΛΙΣΜΟΥ ΜΕΤΑΦΟΡΩΝ	344	718	120	838	0,35	18,36	23,57	19,10	56,86	43,36	54,47	MANUFACTURE OF OTHER TRANSPORT EQUIPMENT
36	ΚΑΤΑΣΚΕΥΗ ΕΠΙΠΛΩΝ, ΛΟΙΠΕΣ ΒΙΟΜΗΧΑΝΙΕΣ Μ.Α.Κ.	1.349	1.572	540	2.112	0,88	20,91	21,69	21,11	40,41	37,05	39,53	MANUFACTURE OF FURNITURE; MANUFACTURING N.E.C
37	ΑΝΑΚΥΚΛΩΣΗ	126	266	69	335	0,14	23,11	22,70	23,02	37,28	33,64	36,55	RECYCLING
	ΣΥΝΟΛΟ	19.204	24.624	10.233	34.857	100	22,37	22,84	22,51	42,75	38,42	41,46	TOTAL

⁽¹⁾ Ως αριθμός επιχειρήσεων λαμβάνεται ο συνολικός αριθμός των μονάδων (παραρτημάτων) των επιχειρήσεων.

⁽²⁾ Ο αριθμός των ασφαλισμένων δεν είναι διακριτός. Εάν ένας ασφαλισμένος απασχολείται σε διαφορετικούς εργοδότες με την ίδια οικονομική δραστηριότητα μετράται μία φορά.

⁽³⁾ Τα στοιχεία αναφέρονται στους ασφαλισμένους που εργάζονται με πλήρες ωράριο και τα μέσα ημερομίσθια προκύπτουν μόνο από τις τακτικές αποδοχές.

ΠΑΡΑΤΗΡΗΣΕΙΣ

1. Το γενικό μέσο ημερομίσθιο των γυναικών είναι το 89,87% του γενικού μέσου ημερομισθίου των ανδρών.
2. Το μεγαλύτερο μέσο ημερομίσθιο 78,3 € παρουσιάζεται στην οικονομική δραστηριότητα: ΠΑΡΑΓΩΓΗ ΟΠΤΑΝΘΡΑΚΑ (ΚΩΚ), ΠΡΟΙΟΝΤΩΝ ΔΙΥΛΙΣΗΣ ΠΕΤΡΕΛΑΙΟΥ ΚΑΙ ΠΥΡΗΝΙΚ...
3. Η μέση απασχόληση κυμαίνεται από 19,1 έως 24,25 ημέρες χωρίς να παρατηρούνται μεγάλες αποκλίσεις ως προς το φύλο.

⁽¹⁾ The Number of Enterprises refers to number of units (branches) of each enterprise

⁽²⁾ The number of insured individuals is not distinct. If the same person is employed in more than one employers with the same economic activity is counted as one

⁽³⁾ The above figures refer to insured individuals who are employed full-time and their average wages per day do not include leave benefits & season bonuses

COMMENTS

1. Average wage per day for females is 89,87% of the average wage per day for males.
2. The highest average wage per day 78,3 € appears in the economic activity: MANUFACTURE OF COKE, REFINED PETROLEUM PRODUCTS AND NUCLEAR FUEL...
3. The average days of employment per month varies between 19,1 and 24,25 days without significant differences by sex

Τμήμα ΙΙΙ : Οικοδομοτεχνικά Έργα - Οικοδόμοι

ΙΑΝΟΥΑΡΙΟΣ 2013 / JANUARY 2013
ΠΙΝΑΚΑΣ III.1 : ΟΙΚΟΔΟΜΟΤΕΧΝΙΚΑ ΕΡΓΑ
ΓΕΩΓΡΑΦΙΚΗ ΚΑΤΑΝΟΜΗ ΕΡΓΩΝ ΚΑΙ ΟΙΚΟΔΟΜΩΝ
TABLE III.1 : CONSTRUCTIONS

GEOGRAPHICAL DISTRIBUTION FOR CONSTRUCTIONS & CONSTRUCTION WORKERS

ΓΕΩΓΡ. ΔΙΑΜΕΡ. GEOGRAPHICAL DISTRICT	Έργα ⁽¹⁾ Construc tions ⁽¹⁾	Οικοδόμοι ⁽²⁾ Construction Workers ⁽²⁾	ΠΕΡΙΦ ΕΡΕΙΕΣ ADMINISTRATIONAL REGIONS	Έργα ⁽¹⁾ Construc tions ⁽¹⁾	Οικοδόμοι ⁽²⁾ Construction Workers ⁽²⁾		NOMOS PREFECTURE	Έργα ⁽¹⁾ Construct ions ⁽¹⁾	Οικοδόμοι ⁽²⁾ Construction Workers ⁽²⁾	
GR1 ΒΟΡΕΙΑ ΕΛΛΑΔΑ NORTHERN GREECE	2.512	7.479	GR11 ΑΝΑΤΟΛΙΚΗ ΜΑΚΕΔΟΝΙΑ - ΘΡΑΚΗ EASTERN MAKEDONIA	527	1.414	GR111	Έβρος / Evros	81	258	
GR112			Ξάνθη / Xanthi			110	241			
GR113			Ροδόπη / Rodopi			101	310			
GR114			Δράμα / Drama			71	224			
GR12 ΚΕΝΤΡΙΚΗ ΜΑΚΕΔΟΝΙΑ CENTRAL MAKEDONIA			1.104	3.804	GR115	Καβάλα / Kavala	164	381		
GR121					Ημαθία / Imathia	104	252			
GR122					Θεσσαλονίκη/Thessaloniki	488	2.219			
GR123					Κιλκίς / Kilkis	60	89			
GR124					Πέλλα / Pella	80	203			
GR125					Πιερία / Pieria	109	247			
GR13 ΔΥΤΙΚΗ ΜΑΚΕΔΟΝΙΑ WESTERN MAKEDONIA			260	595	GR126	Σέρρες / Serres	95	265		
GR127					Χαλκιδική / Chalkidiki	168	529			
GR131					Γρεβενά / Grevena	26	70			
GR132					Καστοριά / Kastoria	40	119			
GR14 ΘΕΣΣΑΛΙΑ THESSALIA	621	1.666	GR133	Κοζάνη / kozani	160	330				
GR134			Φλώρινα / Florina	34	76					
GR141			Καρδίτσα / Karditsa	73	185					
GR142			Λάρισα / Larisa	206	715					
GR2 ΚΕΝΤΡΙΚΗ ΕΛΛΑΔΑ CENTRAL GREECE	3.137	7.208	GR143	Μαγνησία / Magnisia	236	539				
GR21 ΗΠΕΙΡΟΣ IPIROS			410	933	GR144	Τρίκαλα / Trikala	106	227		
GR22 ΙΟΝΙΑ ΝΗΣΙΑ IONIAN ISLANDS					386	878	GR211	Αρτα / Arta	87	226
GR221							Ζάκυνθος / Zakynthos	96	219	
GR222							Κεφαλληνία / Kefallinia	99	201	
GR23 ΔΥΤΙΚΗ ΕΛΛΑΔΑ WESTERN GREECE			813	1.823	GR223	Κέρκυρα / Kerkyra	141	358		
GR24 ΣΤΕΡΕΑ ΕΛΛΑΔΑ CENTRAL GREECE					588	1.370	GR224	Λευκάδα / Lefkada	50	100
GR231							Αιτωλοακαρνανία Aitolioakarnania	234	547	
GR232							Αχαΐα / Achaia	407	890	
GR233			Ηλεία / Iliia	172			386			
GR241			Βοιωτία / Viotia	144			346			
GR242			Εύβοια / Evia	227			492			
GR243			Ευρυτανία / Evritania	15	24					
GR244			Φθιώτιδα / Fthiotida	172	433					
GR245			Φωκίδα / Fokida	30	75					
GR25 ΠΕΛΟΠΟΝΝΗΣΟΣ PELOPONNISOS			940	2.204	GR251	Αργολίδα / Argolida	122	376		
GR252					Αρκαδία / Arkadia	176	457			
GR253					Κορινθία / Korinthia	241	499			
GR254	Λακωνία / Lakonia	138			331					
GR3 ΑΤΤΙΚΗ ΑΤΤΙΚΗ	2.230	8.589	GR31 ΑΤΤΙΚΗ ΑΤΤΙΚΗ	2.230	8.589	GR311	Αθήνα / Athens	1.344	5.742	
GR312			Ανατολική Αττική Eastern Attiki			496	1.522			
GR313			Δυτική Αττική Western Attiki			139	456			
GR314			Πειραιάς / Pireas			251	869			
GR4 ΝΗΣΙΑ ΑΙΓΑΙΟΥ ΚΡΗΤΗ EGEO ISLANDS & CRITI	1.771	5.145	GR41 ΒΟΡΕΙΟ ΑΙΓΑΙΟ NORTHERN EGEO	375	909	GR411	Λέσβος / Lesvos	154	395	
GR42 ΝΟΤΙΟ ΑΙΓΑΙΟ SOUTHERN EGEO			610			1.900	GR412	Σάμος / Samos	57	144
GR43 ΚΡΗΤΗ CRITI							GR413	Χίος / Chios	164	370
GR421			Δωδεκάνησος/Dodekanisos	254	851					
GR422			Κυκλάδες / Kyklades	356	1.049					
GR431			Ηράκλειο / Iraklio	410	1.153					
GR432			Λασιθί / Lassithi	88	298					
GR433			Ρέθυμνο / Rethimmo	115	349					
Άγνωστο / Unknown	30	215	Άγνωστο / Unknown	30	215	Άγνωστο / Unknown	30	215		
ΣΥΝΟΛΑ / TOTAL	9.680	28.636	ΣΥΝΟΛΑ / TOTAL	9.680	28.636	ΣΥΝΟΛΑ / TOTAL	9.680	28.636		

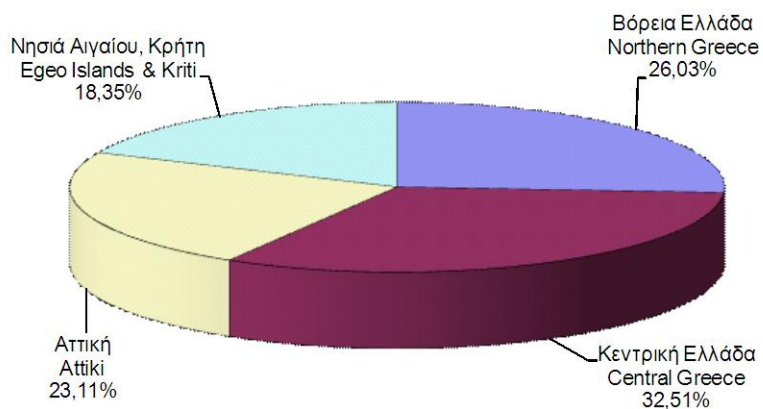
⁽¹⁾ Ο αριθμός έργων αφορά τα διακριτά έργα, δηλ. εάν το ίδιο έργο δηλώνεται σε πολλά υποκ/ματα, προσμετράται μία μόνο φορά.

⁽²⁾ Ως αριθμός οικοδόμων έχει ληφθεί ο αριθμός όλων των διακριτών οικοδόμων ανά Υποκ/μα υποβολής της ΑΠΔ, δηλ. εάν ένας οικοδόμος έχει δηλωθεί πολλές φορές στο ίδιο υποκ/μα, προσμετράται μία μόνο φορά. Εάν ένας οικοδόμος έχει δηλωθεί σε πολλά υποκ/ματα προσμετράται τόσες φορές όσα είναι και τα υποκ/ματα αυτά.

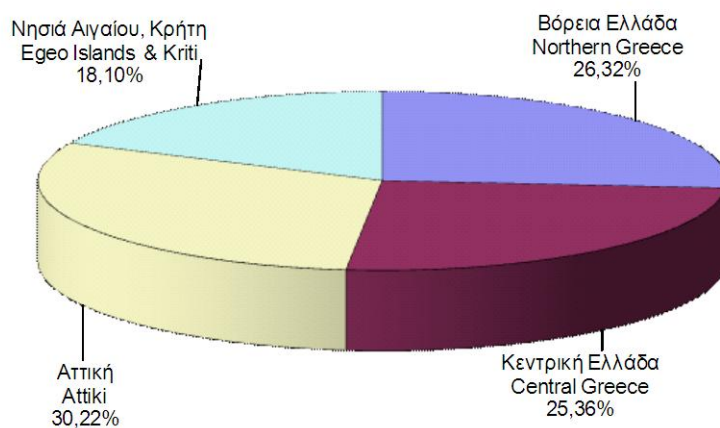
⁽¹⁾ The number of construction projects is distinct, i.e. if the same project is declared to different sub-branches is counted once.

⁽²⁾ The number of construction workers is distinct by sub-branch i.e. if a construction worker is declared more than once in the same sub-branch counts as one, but if he is declared in different sub-branches we count him as many times as the sub-branches.

ΔΙΑΓΡΑΜΜΑ III.1.1 : ΚΑΤΑΝΟΜΗ ΟΙΚΟΔΟΜΟΤΕΧΝΙΚΩΝ ΕΡΓΩΝ ΑΝΑ ΓΕΩΓΡΑΦΙΚΟ ΔΙΑΜΕΡΙΣΜΑ
CHART III.1.1 : DISTRIBUTION OF CONSTRUCTIONS BY GEOGRAPHICAL DISTRICT



ΔΙΑΓΡΑΜΜΑ III.1.2 : ΚΑΤΑΝΟΜΗ ΟΙΚΟΔΟΜΩΝ ΑΝΑ ΓΕΩΓΡΑΦΙΚΟ ΔΙΑΜΕΡΙΣΜΑ
CHART III.1.2 : DISTRIBUTION OF CONSTRUCTION WORKERS BY GEOGRAPHICAL DISTRICT



ΙΑΝΟΥΑΡΙΟΣ 2013 / JANUARY 2013

ΠΙΝΑΚΑΣ III.2 : ΟΙΚΟΔΟΜΟΤΕΧΝΙΚΑ ΕΡΓΑ

ΑΡΙΘΜΟΣ ΕΡΓΩΝ ΚΑΙ ΟΙΚΟΔΟΜΩΝ, ΜΕΣΗ ΠΡΑΓΜΑΤΟΠΟΙΗΘΕΙΣΑ ΑΠΑΣΧΟΛΗΣΗ ΚΑΙ ΜΕΣΟ ΗΜΕΡΟΜΙΣΘΙΟ ΑΝΑ ΥΠΟΚ/ΜΑ

TABLE III.2 : CONSTRUCTIONS

NUMBER OF CONSTRUCTIONS & CONSTRUCTION WORKERS, AVERAGE ACCOMPLISHED EMPLOYMENT (DAYS), AVERAGE WAGE BY REGIONAL SUB-BRANCH

Κωδ. Code	Τίτλος Υποκ/τος Sub-branch name		Αριθμός Έργων ⁽¹⁾ Number of Constructi ons ⁽¹⁾	Αριθμός Οικοδόμων ⁽²⁾ Number of Insured Construction Workers ⁽²⁾			Μέση Πραγματοποιηθείσα Απασχόληση ⁽³⁾ Average Accomplished			Μέσο Ημερομίσθιο ⁽³⁾ Average Wage ⁽³⁾		
				Ανδρες Males	Γυναίκες Females	Σύνολο Total	Ανδρες Males	Γυναίκες Females	Σύνολο Total	Ανδρες Males	Γυναίκες Females	Σύνολο Total
001	ΑΘΗΝΑΣ	Athens	22	75	0	75	9,77	0,00	9,77	64,02	0,00	64,02
083	Αγ.Αναργύρων	Ag. Anargiron	51	107	0	107	8,93	0,00	8,93	51,27	0,00	51,27
004	Αγ.Ιερόθεου	Ag. Ierotheou	0	0	0	0	0,00	0,00	0,00	0,00	0,00	0,00
065	Αγ.Παρασκευής	Ag. Paraskevi	91	329	5	334	11,72	12,80	11,74	57,25	52,04	57,16
008	Χολαργού	Cholargou	40	149	0	149	9,34	0,00	9,34	64,30	0,00	64,30
056	Αιγάλεω	Egaleo	18	53	1	54	7,26	10,00	7,31	64,20	31,42	63,37
041	Αλεξάνδρας	Alexandras	62	343	1	344	11,19	14,00	11,20	58,18	62,82	58,20
064	Αμαρουσίου	Marousi	82	537	5	542	12,54	8,40	12,50	61,70	65,06	61,72
012	Αμφιθέας	Amfitheas	50	184	5	189	10,47	6,00	10,35	55,30	49,33	55,21
095	Αχαρνών	Acharnon	72	193	2	195	10,51	9,50	10,50	63,00	75,49	63,11
006	Βύρωνα	Virona	4	30	1	31	12,07	10,00	12,00	54,77	68,12	55,13
096	Γαλατσίου	Galatsiou	19	59	1	60	9,93	5,00	9,85	58,50	68,10	58,58
084	Γλυφάδας	Glyfada	110	471	7	478	9,55	16,86	9,65	60,13	64,75	60,24
142	Βάρκιζας	Varkizas	34	132	0	132	9,05	0,00	9,05	62,44	0,00	62,44
097	Δάφνης	Dafnis	44	160	0	160	12,56	0,00	12,56	54,72	0,00	54,72
063	Ζωγράφου	Zografov	32	137	1	138	9,36	5,00	9,33	58,29	37,48	58,21
002	Ηλιούπολης	Ilioupolis	31	75	0	75	9,79	0,00	9,79	55,98	0,00	55,98
013	Ηρακλείου	Irakleiou	5	20	0	20	12,45	0,00	12,45	47,39	0,00	47,39
019	Πετρούπολης	Petroupoli	26	53	0	53	10,87	0,00	10,87	48,17	0,00	48,17
005	Ιλίου (Νέων Λιοσίων)	Iliou (Nea Liosia)	15	25	0	25	5,12	0,00	5,12	59,96	0,00	59,96
044	Καλλιθέας	Kallithea	66	378	2	380	12,31	9,00	12,29	59,91	57,59	59,90
093	Καματερού	Kamatero	41	85	1	86	9,93	10,00	9,93	56,72	52,35	56,67
039	Κεραμεικού	Kerameikos	23	82	1	83	10,18	25,00	10,36	49,71	28,80	49,10
020	Κηφισιάς	Kifissia	99	451	5	456	11,11	9,20	11,09	63,55	55,71	63,48
098	Μοσχάτου	Moschato	4	30	0	30	12,90	0,00	12,90	48,72	0,00	48,72
073	Ν.Φιλαδέλφειας	N. Filadelfia	17	49	0	49	9,92	0,00	9,92	63,17	0,00	63,17
054	Νέας Ιωνίας	N. Ionia	42	155	1	156	10,84	10,00	10,83	60,24	55,00	60,21
046	Νέου Κόσμου	Neos Kosmos	24	145	0	145	8,98	0,00	8,98	61,17	0,00	61,17

Κωδ. Code	Τίτλος Υποκ/τος Sub-branch name		Αριθμός Έργων ⁽¹⁾ Number of Constructions ⁽¹⁾	Αριθμός Οικοδόμων ⁽²⁾ Number of Insured Construction Workers ⁽²⁾			Μέση Πραγματοποιηθείσα Απασχόληση ⁽³⁾ Average Accomplished			Μέσο Ημερομίσθιο ⁽³⁾ Average Wage ⁽³⁾		
				Ανδρες Males	Γυναίκες Females	Σύνολο Total	Ανδρες Males	Γυναίκες Females	Σύνολο Total	Ανδρες Males	Γυναίκες Females	Σύνολο Total
042	Παγκρατίου	Pagrati	22	99	1	100	14,38	10,00	14,34	57,24	57,59	57,24
040	Πατησίων	Patision	12	45	0	45	10,16	0,00	10,16	52,56	0,00	52,56
045	Περιστερίου	Peristeri	43	120	0	120	9,50	0,00	9,50	47,23	0,00	47,23
060	Πλ. Συντάγματος	Syntagma Square	36	140	1	141	10,04	14,00	10,06	67,84	57,59	67,74
061	Πλατ. Αττικής	Attikis square	12	18	0	18	9,72	0,00	9,72	62,31	0,00	62,31
062	Πλατ. Ομονοίας	Omonoia Square	25	135	1	136	11,92	22,00	11,99	56,83	60,20	56,87
003	Χαϊδάριου	Chaidari	21	84	0	84	11,83	0,00	11,83	55,06	0,00	55,06
047	Χαλανδρίου	Chalandri	121	742	5	747	12,61	21,00	12,67	72,57	83,31	72,69
Περιοχή Αθήνας			1.416	5.890	47	5.937	11,07	12,28	11,08	61,08	62,16	61,09
009	Αγ.Στέφανου	Ag. Stefanos	87	293	2	295	10,56	10,50	10,56	58,07	53,98	58,04
081	Σκάλας Ωρωπού	Skala Oropou	19	49	0	49	12,27	0,00	12,27	44,63	0,00	44,63
036	Αλιάρτου	Aliartos	3	5	0	5	13,00	0,00	13,00	36,41	0,00	36,41
072	Διστόμου Παρ.	Distomo Par.	0	0	0	0	0,00	0,00	0,00	0,00	0,00	0,00
087	Δίστομο	Distomo	0	0	0	0	0,00	0,00	0,00	0,00	0,00	0,00
037	Θήβας	Thiva	49	110	1	111	11,87	5,00	11,81	56,77	28,80	56,66
116	Κιάτου	Kiato	58	97	2	99	11,22	16,00	11,31	40,88	38,83	40,82
134	Δερβενίου	Derveni	0	0	0	0	0,00	0,00	0,00	0,00	0,00	0,00
126	Ξυλοκάστρου	Xilokastro	52	95	2	97	9,51	7,00	9,45	40,45	40,27	40,45
107	Κορίνθου	Korinthos	107	232	6	238	12,02	13,67	12,06	44,85	34,97	44,57
118	Λουτρακίου	Loutraki	24	62	3	65	9,11	6,00	8,97	49,88	30,72	49,29
143	Νεμέας	Nemea	0	0	0	0	0,00	0,00	0,00	0,00	0,00	0,00
094	Σπάτων	Spaton	59	170	2	172	10,48	2,00	10,38	56,45	57,32	56,45
076	Κορωπίου	Koropi	68	229	1	230	10,44	12,00	10,45	63,45	57,59	63,42
086	Μαρκόπουλου	Markopoulo	39	154	1	155	8,98	22,00	9,06	64,52	50,00	64,30
021	Λαυρίου	Lavrio	51	158	3	161	11,43	14,00	11,48	63,89	54,48	63,68
080	Κερατέας	Keratea	9	26	0	26	12,42	0,00	12,42	49,09	0,00	49,09
026	Λειβαδιάς	Livadia	69	132	0	132	9,71	0,00	9,71	58,67	0,00	58,67
089	Κάτω Τιθορέας	Kato Tithoreas	1	4	0	4	19,75	0,00	19,75	164,50	0,00	164,50
092	Ορχομενού	Orchomenos	0	0	0	0	0,00	0,00	0,00	0,00	0,00	0,00
085	Οινοφύτων	Oinofita	22	92	2	94	11,82	5,00	11,67	64,96	45,68	64,78
082	Ραφήνας	Rafina	40	90	1	91	9,93	7,00	9,90	56,96	60,20	56,98
088	Άνδρου	Andros	32	111	2	113	10,24	15,00	10,33	53,95	32,53	53,40
075	Καρύστου	Karistos	20	35	0	35	10,34	0,00	10,34	61,15	0,00	61,15
ΠΕΡΙΦΕΡΕΙΑΚΟ ΑΘΗΝΑΣ / ATHENS REGIONAL			2.225	8.034	75	8.109	10,97	11,68	10,98	59,74	55,40	59,70

Κωδ. Code	Τίτλος Υποκ/τος Sub-branch name	Αριθμός Έργων ⁽¹⁾ Number of Constructions ⁽¹⁾	Αριθμός Οικοδόμων ⁽²⁾ Number of Insured Construction Workers ⁽²⁾			Μέση Πραγματοποιηθείσα Απασχόληση ⁽³⁾ Average Accomplished			Μέσο Ημερομίσθιο ⁽³⁾ Average Wage ⁽³⁾		
			Ανδρες Males	Γυναίκες Females	Σύνολο Total	Ανδρες Males	Γυναίκες Females	Σύνολο Total	Ανδρες Males	Γυναίκες Females	Σύνολο Total
601	ΒΟΛΟΥ Volos	179	395	4	399	9,10	9,25	9,10	61,49	53,33	61,41
610	Αγριάς Agria	0	0	0	0	0,00	0,00	0,00	0,00	0,00	0,00
619	Βελεστίνου Velestino	2	3	0	3	14,67	0,00	14,67	82,13	0,00	82,13
623	Ζαγοράς Zagora	1	1	0	1	3,00	0,00	3,00	31,42	0,00	31,42
615	Σκιάθου Skiathos	9	30	0	30	13,53	0,00	13,53	65,34	0,00	65,34
620	Σκοπέλου Skopelos	23	51	0	51	12,88	0,00	12,88	68,70	0,00	68,70
621	Νέας Ιωνίας Nea Ionia	21	54	0	54	6,89	0,00	6,89	66,71	0,00	66,71
605	Αλμυρού Almyros	1	1	0	1	2,00	0,00	2,00	83,61	0,00	83,61
617	Ν.Αγχιάλου N. Agchialos	0	0	0	0	0,00	0,00	0,00	0,00	0,00	0,00
ΠΕΡΙΦΕΡΕΙΑΚΟ ΒΟΛΟΥ / VOLOS REGIONAL		236	535	4	539	9,49	9,25	9,49	63,28	53,33	63,21
027	ΕΛΕΥΣΙΝΑΣ Elefsina	53	209	0	209	8,84	0,00	8,84	58,64	0,00	58,64
053	Ασπρόπυργου Aspropirgos	31	133	1	134	10,78	6,00	10,75	55,41	77,41	55,50
035	Μεγάρων Megara	55	112	1	113	9,66	7,00	9,64	45,93	52,35	45,97
ΠΕΡΙΦΕΡΕΙΑΚΟ ΕΛΕΥΣΙΝΑΣ / ELEFSINA REGIONAL		139	454	2	456	9,61	6,50	9,60	54,43	63,92	54,45
302	ΗΡΑΚΛΕΙΟΥ Iraklio	164	444	2	446	10,64	13,50	10,65	43,57	57,91	43,65
311	Αρκαλοχωρίου Arkalochori	25	43	0	43	11,60	0,00	11,60	39,13	0,00	39,13
316	Βιάννου Viannou	0	0	0	0	0,00	0,00	0,00	0,00	0,00	0,00
309	Μοιρών Miron	104	207	3	210	13,53	20,00	13,62	35,67	29,94	35,55
310	Τυμπακίου Timpaki	0	0	0	0	0,00	0,00	0,00	0,00	0,00	0,00
305	Αγ.Νικολάου Ag. Nikolaos	47	204	2	206	10,48	13,50	10,51	62,09	59,54	62,05
307	Νεάπολης Neapoli	1	1	0	1	11,00	0,00	11,00	61,93	0,00	61,93
304	Ιεράπετρας Ierapetra	18	38	1	39	11,13	8,00	11,05	38,73	37,48	38,71
315	Καμινίων Kaminia	0	0	0	0	0,00	0,00	0,00	0,00	0,00	0,00
317	Αγίου Μηνά Ag. Minas	40	158	0	158	7,45	0,00	7,45	48,24	0,00	48,24
312	Λιμ.Χερσονήσου Lim. Chersonisou	25	166	0	166	12,17	0,00	12,17	53,60	0,00	53,60
314	Ν.Αλικαρνασσού N. Alikarnasos	52	130	0	130	9,76	0,00	9,76	46,89	0,00	46,89
306	Σητείας Sitia	22	52	0	52	11,17	0,00	11,17	62,48	0,00	62,48
ΠΕΡΙΦΕΡΕΙΑΚΟ ΗΡΑΚΛΕΙΟΥ / IRAKLIO REGIONAL		498	1.443	8	1.451	10,84	15,25	10,86	47,05	43,17	47,02
501	ΘΕΣΣΑΛΟΝΙΚΗΣ Thessaloniki	42	601	3	604	13,47	12,33	13,46	64,12	44,59	64,03
531	25ης Μαρτίου 25th March	79	333	3	336	10,53	7,33	10,51	44,00	44,26	44,00
547	Βασιλικών Vasilikon	0	0	0	0	0,00	0,00	0,00	0,00	0,00	0,00
534	Ν.Μηχανιώνας N. Michaniona	14	25	1	26	11,00	10,00	10,96	38,98	57,59	39,63
504	Ευόσμου Evosmos	36	134	1	135	10,15	10,00	10,15	48,34	74,32	48,53
505	Ιωνίας Ionias	48	114	3	117	11,07	14,67	11,16	45,57	54,01	45,86

Κωδ. Code	Τίτλος Υποκ/τος Sub-branch name		Αριθμός Έργων ⁽¹⁾ Number of Constructi ons ⁽¹⁾	Αριθμός Οικοδόμων ⁽²⁾ Number of Insured Construction Workers ⁽²⁾			Μέση Πραγματοποιηθείσα Απασχόληση ⁽³⁾ Average Accomplished			Μέσο Ημερομίσθιο ⁽³⁾ Average Wage ⁽³⁾		
				Άνδρες Males	Γυναίκες Females	Σύνολο Total	Άνδρες Males	Γυναίκες Females	Σύνολο Total	Άνδρες Males	Γυναίκες Females	Σύνολο Total
549	Κουφαλίων	Koufalia	10	17	0	17	10,29	0,00	10,29	65,66	0,00	65,66
550	Χαλκηδώνας	Chalkidona	0	0	0	0	0,00	0,00	0,00	0,00	0,00	0,00
503	Καλαμαριάς	Kalamaria	58	219	1	220	10,10	8,00	10,09	49,84	34,00	49,79
522	Λαγκαδά	Lafkada	29	70	0	70	10,93	0,00	10,93	54,14	0,00	54,14
556	Νεάπολης	Neapoli	62	223	5	228	10,03	14,40	10,13	47,99	36,82	47,64
560	Σταυρού	Stavrou	20	34	1	35	11,76	5,00	11,57	47,58	55,36	47,68
533	Πύλης Αξιού	Pilis Axiou	22	140	3	143	11,47	13,00	11,50	51,40	56,55	51,52
506	Σταυρούπολης	Stavroupoli	18	55	0	55	8,93	0,00	8,93	59,21	0,00	59,21
502	Τούμπας	Toumpa	50	232	1	233	12,60	8,00	12,58	42,99	77,41	43,09
Περιοχή Θεσσαλονίκης Thessaloniki territory			488	2.197	22	2.219	11,52	11,59	11,52	52,72	48,41	52,67
525	Αλεξανδρείας	Alexandria	16	32	1	33	8,81	3,00	8,64	53,55	60,90	53,63
544	Αξιούπολης	Axioupolis	27	26	0	26	12,81	0,00	12,81	48,10	0,00	48,10
551	Γουμένισσας	Goumenitsa	0	0	0	0	0,00	0,00	0,00	0,00	0,00	0,00
557	Πολύκαστρου	Polikasto	0	0	0	0	0,00	0,00	0,00	0,00	0,00	0,00
545	Αρναίας	Arnea	7	7	1	8	8,14	1,00	7,25	56,64	57,59	56,65
511	Βέροιας	Veroia	72	152	3	155	6,69	9,67	6,75	46,31	59,50	46,68
535	Γιαννιτών	Giannitsa	32	61	0	61	7,72	0,00	7,72	50,25	0,00	50,25
566	Κρύας βρύσης	Kria Vrissi	0	0	0	0	0,00	0,00	0,00	0,00	0,00	0,00
513	Εδεσσας	Edessa	15	62	1	63	5,76	3,00	5,71	36,90	68,12	37,16
543	Αριδαίας	Aridea	25	56	0	56	9,18	0,00	9,18	34,12	0,00	34,12
553	Σκύδρας	Skidra	8	23	0	23	9,09	0,00	9,09	38,69	0,00	38,69
518	Κατερίνης	Katerini	87	199	7	206	10,67	8,14	10,58	47,15	29,65	46,69
561	Αγινίου	Eginiou	0	0	0	0	0,00	0,00	0,00	0,00	0,00	0,00
542	Λιτοχώρου	Litochoro	22	40	1	41	9,45	2,00	9,27	51,63	32,73	51,53
519	Κιλκίς	Kilkis	32	59	1	60	10,59	4,00	10,48	45,99	30,11	45,89
564	Ν. Σάντας	N. Santas	1	3	0	3	7,33	0,00	7,33	57,57	0,00	57,57
512	Νάουσας	Naousa	16	64	0	64	9,28	0,00	9,28	54,15	0,00	54,15
536	Νέων Μουδανιών	Nea Moudania	34	67	1	68	11,06	5,00	10,97	47,35	57,59	47,42
559	Ν.Καλλικράτειας	N. Kallikratia	19	41	1	42	12,80	1,00	12,52	53,84	28,80	53,79
552	Κασσάνδρας	Kassandra	42	182	1	183	9,26	2,00	9,22	45,66	57,59	45,68
530	Πολυγύρου	Poligiros	51	176	1	177	9,45	3,00	9,41	47,08	30,11	47,05
537	Γαλάτιστας	Galatista	0	0	0	0	0,00	0,00	0,00	0,00	0,00	0,00
538	Γερακίνης	Gerakinis	0	0	0	0	0,00	0,00	0,00	0,00	0,00	0,00
515	Σερρών	Serres	64	195	2	197	9,98	11,00	9,99	58,33	55,21	58,29
546	Ηράκλειας	Irakleias	0	0	0	0	0,00	0,00	0,00	0,00	0,00	0,00
563	Ν.Ζίχνης	N.Zichnis	0	0	0	0	0,00	0,00	0,00	0,00	0,00	0,00

Κωδ. Code	Τίτλος Υποκ/τος Sub-branch name		Αριθμός Έργων ⁽¹⁾ Number of Constructi ons ⁽¹⁾	Αριθμός Οικοδόμων ⁽²⁾ Number of Insured Construction Workers ⁽²⁾			Μέση Πραγματοποιηθείσα Απασχόληση ⁽³⁾ Average Accomplished			Μέσο Ημερομίσθιο ⁽³⁾ Average Wage ⁽³⁾		
				Άνδρες Males	Γυναίκες Females	Σύνολο Total	Άνδρες Males	Γυναίκες Females	Σύνολο Total	Άνδρες Males	Γυναίκες Females	Σύνολο Total
539	Νιγρίτας	Nigrita	15	44	1	45	11,50	3,00	11,31	44,33	32,73	44,26
540	Σιδηροκάστρου	Sidirokastro	16	20	3	23	7,55	6,33	7,39	56,47	62,38	57,13
521	Στρατωνίου	Stratonio	15	51	0	51	8,12	0,00	8,12	38,01	0,00	38,01
ΠΕΡΙΦΕΡΕΙΑΚΟ ΘΕΣΣ/ΝΙΚΗΣ / THESSALONIKI REGIONAL			1.104	3.757	47	3.804	10,63	8,70	10,60	51,07	47,46	51,03
801	ΙΩΑΝΝΙΝΩΝ	Ioannina	180	389	15	404	12,07	13,87	12,13	39,52	37,93	39,46
805	Κόνιτσας	Konitsa	9	10	1	11	10,10	4,00	9,55	43,95	61,93	44,63
809	Μετσόβου	Metsovo	0	0	0	0	0,00	0,00	0,00	0,00	0,00	0,00
803	Αρτας	Arta	70	195	4	199	10,23	7,75	10,18	47,44	31,36	47,19
808	Φιλιππιάδας	Filipiada	17	26	1	27	8,69	20,00	9,11	36,47	32,00	36,10
906	Ηγουμέντσας	Igoumenitsa	70	152	3	155	10,20	8,67	10,17	46,68	35,49	46,49
804	Παραμυθιάς	Paramithia	0	0	0	0	0,00	0,00	0,00	0,00	0,00	0,00
806	Φιλιατών	Filiaton	0	0	0	0	0,00	0,00	0,00	0,00	0,00	0,00
901	Κερκυρας	Corfu	129	316	8	324	13,55	17,75	13,65	50,22	37,76	49,82
909	Ανω Λευκίμης	Ano Lefkimi	12	33	1	34	14,97	25,00	15,26	62,80	60,20	62,68
905	Λευκάδος	Lefkada	50	99	1	100	11,36	5,00	11,30	37,62	28,80	37,58
907	Βόνιτσας	Vonitsa	27	82	0	82	12,80	0,00	12,80	72,81	0,00	72,81
802	Πρέβεζας	Preveza	48	101	4	105	9,92	7,00	9,81	42,99	29,59	42,62
807	Πάργας	Parga	16	31	1	32	13,16	22,00	13,44	40,91	30,11	40,35
ΠΕΡΙΦΕΡΕΙΑΚΟ ΙΩΑΝΝΙΝΩΝ / IOANNINA REGIONAL			628	1.434	39	1.473	11,80	13,10	11,84	46,66	37,52	46,39
510	ΚΑΒΑΛΑΣ	Kavala	65	152	2	154	9,91	1,50	9,80	50,07	57,59	50,08
523	Ελευθερούπολης	Eleftheroupolis	41	77	7	84	9,49	4,14	9,05	52,29	58,88	52,55
528	Λιμένα Θάσου	Limenas Thasou	26	66	2	68	8,64	7,50	8,60	52,21	57,59	52,35
529	Λιμεναρίων Θάσου	Limenarion Thasou	11	19	0	19	8,47	0,00	8,47	63,82	0,00	63,82
524	Χρυσούπολης	Chrisoupolis	21	54	2	56	10,85	14,50	10,98	55,65	59,99	55,85
514	Δράμας	Dramas	69	208	4	212	9,02	4,75	8,94	50,38	36,79	50,24
709	Κ.Νευροκοπίου	K. Nevrokopi	2	12	0	12	6,83	0,00	6,83	30,25	0,00	30,25
703	Ξάνθης	Xanthi	110	233	8	241	11,48	11,63	11,48	39,49	41,82	39,57
ΠΕΡΙΦΕΡΕΙΑΚΟ ΚΑΒΑΛΑΣ / KAVALA REGIONAL			345	821	25	846	9,97	7,52	9,90	47,50	48,26	47,52
102	ΚΑΛΑΜΑΤΑΣ	Kalamata	115	282	23	305	12,29	11,43	12,23	45,53	40,93	45,21
125	Μελιγαλά	Meligala	15	17	2	19	9,88	4,50	9,32	37,47	57,59	38,49
115	Μεσσήνης	Messini	47	77	3	80	10,05	15,00	10,24	41,84	44,80	42,00
114	Πύλου	Pilos	40	56	4	60	13,32	8,75	13,02	43,88	35,67	43,52
119	Κυπαρισσίας	Kiparissia	46	77	0	77	15,27	0,00	15,27	45,31	0,00	45,31
121	Γαργαλιάνων	Gargalianon	0	0	0	0	0,00	0,00	0,00	0,00	0,00	0,00
120	Φιλιατρών	Filiatron	0	0	0	0	0,00	0,00	0,00	0,00	0,00	0,00
ΠΕΡΙΦΕΡΕΙΑΚΟ ΚΑΛΑΜΑΤΑΣ / KALAMATA REGIONAL			263	509	32	541	12,44	11,00	12,35	44,63	41,33	44,46

Κωδ. Code	Τίτλος Υποκ/τος Sub-branch name		Αριθμός Έργων ⁽¹⁾ Number of Constructi ons ⁽¹⁾	Αριθμός Οικοδόμων ⁽²⁾ Number of Insured Construction Workers ⁽²⁾			Μέση Πραγματοποιηθείσα Απασχόληση ⁽³⁾ Average Accomplished			Μέσο Ημερομίσθιο ⁽³⁾ Average Wage ⁽³⁾		
				Άνδρες Males	Γυναίκες Females	Σύνολο Total	Άνδρες Males	Γυναίκες Females	Σύνολο Total	Άνδρες Males	Γυναίκες Females	Σύνολο Total
604	ΚΑΡΔΙΤΣΑΣ	Karditsa	72	165	4	169	9,18	13,25	9,28	57,85	42,67	57,34
613	Μουζακίου	Mouzakiou	0	0	0	0	0,00	0,00	0,00	0,00	0,00	0,00
616	Παλαμά	Palama	0	0	0	0	0,00	0,00	0,00	0,00	0,00	0,00
612	Σοφάδων	Sofadon	1	16	0	16	27,00	0,00	27,00	35,46	0,00	35,46
608	Καλαμπάκας	Kalampaka	3	9	0	9	6,00	0,00	6,00	84,99	0,00	84,99
603	Τρικάλων	Trikala	102	213	4	217	7,81	9,25	7,83	52,82	62,49	53,03
618	Πύλης	Pilis	1	1	0	1	11,00	0,00	11,00	71,22	0,00	71,22
622	Φαρκαδώνας	Farkadona	0	0	0	0	0,00	0,00	0,00	0,00	0,00	0,00
ΠΕΡΙΦΕΡΕΙΑΚΟ ΚΑΡΔΙΤΣΑΣ / KARDITSA REGIONAL			179	404	8	412	9,10	11,25	9,14	53,38	50,82	53,32
520	ΚΟΖΑΝΗΣ	Kozani	80	170	5	175	8,06	14,20	8,23	61,32	58,85	61,20
554	Σερβίων	Servion	33	42	2	44	7,90	4,00	7,73	32,81	28,80	32,72
526	Αμύνταιου	Aminteuou	16	35	1	36	8,69	5,00	8,58	47,91	26,18	47,56
541	Γρεβενών	Grevena	21	60	1	61	8,22	15,00	8,33	51,15	57,59	51,34
562	Δεσκάτης	Deskati	5	9	0	9	9,22	0,00	9,22	41,77	0,00	41,77
517	Καστοριάς	Kastoria	40	115	4	119	9,13	10,50	9,18	56,08	46,89	55,73
565	Αργους Ορεστικού	Argos Orestiko	0	0	0	0	0,00	0,00	0,00	0,00	0,00	0,00
527	Πτολεμαϊδας	Ptolemaida	26	67	3	70	8,28	14,67	8,56	42,95	36,19	42,45
548	Σιάτιστας	Siatista	21	41	0	41	5,73	0,00	5,73	40,89	0,00	40,89
555	Τσοτίλιου	Tsotiliou	0	0	0	0	0,00	0,00	0,00	0,00	0,00	0,00
516	Φλώρινας	Florina	18	39	1	40	8,15	7,00	8,13	61,02	60,20	61,00
ΠΕΡΙΦΕΡΕΙΑΚΟ ΚΟΖΑΝΗΣ / KOZANI REGIONAL			260	578	17	595	8,20	11,29	8,29	52,72	48,89	52,57
702	ΚΟΜΟΤΗΝΗΣ	Komotini	79	264	8	272	13,12	15,00	13,17	48,08	47,32	48,06
707	Σαπών	Sapon	22	38	0	38	9,42	0,00	9,42	55,86	0,00	55,86
701	Αλεξανδρούπολης	Alexandroupolis	52	153	0	153	9,21	0,00	9,21	51,97	0,00	51,97
708	Φερών	Feron	2	8	0	8	7,50	0,00	7,50	67,38	0,00	67,38
706	Διδυμοτείχου	Didimoticho	7	19	0	19	2,47	0,00	2,47	59,11	0,00	59,11
705	Ορεσιτιάδας	Orestiada	14	51	1	52	5,59	23,00	5,92	52,78	28,80	50,99
704	Σουφλίου	Soufliou	6	26	0	26	7,35	0,00	7,35	42,25	0,00	42,25
ΠΕΡΙΦΕΡΕΙΑΚΟ ΚΟΜΟΤΗΝΗΣ / KOMOTINI REGIONAL			182	559	9	568	10,40	15,89	10,49	49,83	44,34	49,70
023	ΛΑΜΙΑΣ	Lamia	78	195	9	204	10,93	12,78	11,01	69,51	42,13	68,11
147	Αμφίκλειας	Amfiklia	17	47	0	47	13,60	0,00	13,60	88,83	0,00	88,83
038	Δομοκού	Domokou	0	0	0	0	0,00	0,00	0,00	0,00	0,00	0,00
079	Μακραλώμης	Makrakomi	15	28	0	28	9,21	0,00	9,21	68,11	0,00	68,11
043	Αμφισσας	Amfissa	22	65	0	65	11,14	0,00	11,14	46,88	0,00	46,88
090	Γραβιάς	Gravia	0	0	0	0	0,00	0,00	0,00	0,00	0,00	0,00

Κωδ. Code	Τίτλος Υποκ/τος Sub-branch name	Αριθμός Έργων ⁽¹⁾ Number of Constructions ⁽¹⁾	Αριθμός Οικοδόμων ⁽²⁾ Number of Insured Construction Workers ⁽²⁾			Μέση Πραγματοποιηθείσα Απασχόληση ⁽³⁾ Average Accomplished			Μέσο Ημερομίσθιο ⁽³⁾ Average Wage ⁽³⁾		
			Άνδρες Males	Γυναίκες Females	Σύνολο Total	Άνδρες Males	Γυναίκες Females	Σύνολο Total	Άνδρες Males	Γυναίκες Females	Σύνολο Total
050	Ιτέας Irtea	8	10	0	10	9,40	0,00	9,40	41,13	0,00	41,13
051	Αταλάντης Atalantis	41	84	1	85	10,36	1,00	10,25	50,99	22,83	50,96
074	Αγ. Κων/νου Ag. Konstantinou	1	1	0	1	13,00	0,00	13,00	80,51	0,00	80,51
078	Λάρυμνας Larimna	0	0	0	0	0,00	0,00	0,00	0,00	0,00	0,00
029	Καρπενησίου Karpenisi	15	24	0	24	6,54	0,00	6,54	60,95	0,00	60,95
049	Στυλίδας Stilida	20	67	1	68	10,58	22,00	10,75	62,46	71,22	62,72
ΠΕΡΙΦΕΡΕΙΑΚΟ ΛΑΜΙΑΣ / LAMIA REGIONAL		217	521	11	532	10,74	12,55	10,78	64,26	46,63	63,84
602	ΛΑΡΙΣΑΣ Larissa	106	415	1	416	11,57	10,00	11,56	71,76	65,44	71,75
614	Αγίας Agia	15	34	0	34	10,35	0,00	10,35	73,44	0,00	73,44
606	Ελασσόνας Elassona	8	18	0	18	7,00	0,00	7,00	65,85	0,00	65,85
607	Τυρνάβου Tirnavos	16	61	1	62	8,66	10,00	8,68	68,40	70,67	68,44
611	Φαρσάλων Farsala	18	31	1	32	8,29	2,00	8,09	55,79	52,35	55,77
624	Αν. Λάρισας An. Larissa	43	152	1	153	11,24	10,00	11,24	64,26	77,41	64,34
ΠΕΡΙΦΕΡΕΙΑΚΟ ΛΑΡΙΣΑΣ / LARISSA REGIONAL		206	711	4	715	10,93	8,00	10,91	69,33	70,00	69,34
203	ΜΥΤΙΛΗΝΗΣ Mitilini	85	212	21	233	14,31	20,86	14,90	47,93	41,46	47,11
217	Καλλονής Kallonis	38	88	0	88	12,92	0,00	12,92	51,86	0,00	51,86
215	Μήθυμνας Mithimnas	0	0	0	0	0,00	0,00	0,00	0,00	0,00	0,00
210	Παππάδου Pappadou	0	0	0	0	0,00	0,00	0,00	0,00	0,00	0,00
208	Πλωμαρίου Plomariou	0	0	0	0	0,00	0,00	0,00	0,00	0,00	0,00
211	Πολυχνίτου Polichnitou	0	0	0	0	0,00	0,00	0,00	0,00	0,00	0,00
207	Μύρινας (Λήμνου) Mirimnas (Limnos)	31	73	1	74	10,56	2,00	10,45	41,97	30,00	41,94
202	Χίου Chios	164	367	3	370	7,33	9,67	7,35	66,84	59,88	66,76
ΠΕΡΙΦΕΡΕΙΑΚΟ ΜΥΤΙΛΗΝΗΣ / MITILINI REGIONAL		318	740	25	765	10,31	18,76	10,59	54,58	42,55	53,88
101	ΠΑΤΡΑΣ Patras	102	308	20	328	12,11	13,15	12,18	39,49	33,60	39,10
127	Κάτω Αχαιάς Kato Achaias	45	77	1	78	10,90	2,00	10,78	34,77	30,11	34,76
131	Αγ. Αλεξίου Ag. Alexiou	171	331	12	343	9,58	9,00	9,56	35,29	28,85	35,08
144	Ρίου Riou	2	15	0	15	4,80	0,00	4,80	31,45	0,00	31,45
132	Ανω Πόλης Ano Polis	1	14	0	14	16,00	0,00	16,00	30,46	0,00	30,46
Περιοχή Πάτρας Patra territory		321	745	33	778	10,79	11,30	10,81	37,02	32,21	36,80
024	Αγρινίου Agrinio	97	236	1	237	9,72	4,00	9,69	45,56	66,43	45,59
070	Αμφιλοχίας Amfilochia	18	57	0	57	11,95	0,00	11,95	70,02	0,00	70,02
028	Αστακού Astakou	0	0	0	0	0,00	0,00	0,00	0,00	0,00	0,00
103	Αιγίου Egion	86	110	2	112	10,08	15,00	10,17	46,37	34,62	46,06
146	Ακράτας Akrata	0	0	0	0	0,00	0,00	0,00	0,00	0,00	0,00
148	Καλαβρύτων Kalavrita	0	0	0	0	0,00	0,00	0,00	0,00	0,00	0,00

Κωδ. Code	Τίτλος Υποκ/τος Sub-branch name	Αριθμός Έργων ⁽¹⁾ Number of Constructi ons ⁽¹⁾	Αριθμός Οικοδόμων ⁽²⁾ Number of Insured Construction Workers ⁽²⁾			Μέση Πραγματοποιηθείσα Απασχόληση ⁽³⁾ Average Accomplished			Μέσο Ημερομίσθιο ⁽³⁾ Average Wage ⁽³⁾		
			Άνδρες Males	Γυναίκες Females	Σύνολο Total	Άνδρες Males	Γυναίκες Females	Σύνολο Total	Άνδρες Males	Γυναίκες Females	Σύνολο Total
113	Αμαλιάδας Amaliada	37	92	3	95	10,68	19,33	10,96	49,17	58,18	49,67
140	Βαρθολομιού Vartholomiou	0	0	0	0	0,00	0,00	0,00	0,00	0,00	0,00
129	Γαστούνης Gastounis	15	60	3	63	9,42	14,33	9,65	34,18	29,81	33,87
128	Λεχαινών Lechena	22	47	0	47	8,00	0,00	8,00	50,17	0,00	50,17
903	Αργοστολίου Argostoliou	87	176	2	178	10,50	24,00	10,65	40,48	29,48	40,20
908	Ιθάκης Ithakis	12	23	0	23	10,30	0,00	10,30	48,51	0,00	48,51
904	Ληξουρίου Lixouriou	0	0	0	0	0,00	0,00	0,00	0,00	0,00	0,00
911	Πόρου Porou	0	0	0	0	0,00	0,00	0,00	0,00	0,00	0,00
912	Σάμης Samis	0	0	0	0	0,00	0,00	0,00	0,00	0,00	0,00
902	Ζακύνθου Zakynthos	96	216	3	219	15,27	12,67	15,23	40,18	29,96	40,06
025	Μεσολογγίου Messologi	42	89	0	89	10,13	0,00	10,13	36,30	0,00	36,30
112	Ναυπάκτου Nafpaktos	50	80	2	82	10,28	5,50	10,16	50,98	32,79	50,74
104	Πύργου Pirgos	71	142	2	144	11,62	12,50	11,63	46,98	55,38	47,11
145	Αρχαίας Ολυμπίας Ancient Olimpia	0	0	0	0	0,00	0,00	0,00	0,00	0,00	0,00
122	Ζαχάρως Zacharo	0	0	0	0	0,00	0,00	0,00	0,00	0,00	0,00
123	Κρεστένων Krestena	27	37	0	37	8,84	0,00	8,84	46,12	0,00	46,12
ΠΕΡΙΦΕΡΕΙΑΚΟ ΠΑΤΡΑΣ / PATRA REGIONAL		981	2.110	51	2.161	10,96	12,35	10,99	42,10	35,35	41,92
010	ΠΕΙΡΑΙΑ Piraeus	58	135	0	135	10,61	0,00	10,61	59,14	0,00	59,14
034	Αίγινας Egina	26	75	0	75	6,71	0,00	6,71	68,53	0,00	68,53
068	Πόρου Poros	7	22	1	23	13,55	18,00	13,74	59,97	52,35	59,54
213	Σερίφου Serifos	15	33	3	36	11,12	12,67	11,25	68,10	57,32	67,09
067	Σπετσών Spetses	14	71	0	71	11,28	0,00	11,28	71,01	0,00	71,01
057	Αγ. Σοφίας Ag. Sofia	12	19	0	19	7,95	0,00	7,95	61,71	0,00	61,71
011	Αμφιάλη Amfiali	16	32	0	32	8,00	0,00	8,00	53,67	0,00	53,67
048	Δραπετσώνας Drapestona	16	74	0	74	11,54	0,00	11,54	62,22	0,00	62,22
059	Καμινίων Kaminia	20	71	0	71	10,73	0,00	10,73	62,89	0,00	62,89
015	Κορυδαλλός Koridallos	28	140	0	140	8,74	0,00	8,74	59,13	0,00	59,13
058	Νίκαιας Nikea	20	48	0	48	11,50	0,00	11,50	44,56	0,00	44,56
071	Περάματος Peramatos	7	111	1	112	14,13	8,00	14,07	64,08	66,44	64,09
Περιοχή Πειραιά Piraeus territory		239	831	5	836	10,55	12,80	10,57	61,64	57,06	61,61
201	Ερμούπολης Ermoupolis	91	272	0	272	8,91	0,00	8,91	62,89	0,00	62,89
216	Μυκόνου Mikonos	15	100	0	100	10,78	0,00	10,78	70,86	0,00	70,86
214	Τήνου Tinos	25	85	1	86	7,44	15,00	7,52	60,56	78,00	60,96
205	Μήλου Milos	22	55	1	56	11,24	5,00	11,13	63,39	74,32	63,48
209	Νάξου Naxos	68	132	0	132	11,85	0,00	11,85	50,86	0,00	50,86

Κωδ. Code	Τίτλος Υποκ/τος Sub-branch name		Αριθμός Έργων ⁽¹⁾ Number of Constructi ons ⁽¹⁾	Αριθμός Οικοδόμων ⁽²⁾ Number of Insured Construction Workers ⁽²⁾			Μέση Πραγματοποιηθείσα Απασχόληση ⁽³⁾ Average Accomplished			Μέσο Ημερομίσθιο ⁽³⁾ Average Wage ⁽³⁾		
				Ανδρες Males	Γυναίκες Females	Σύνολο Total	Ανδρες Males	Γυναίκες Females	Σύνολο Total	Ανδρες Males	Γυναίκες Females	Σύνολο Total
212	Θήρας	Thira	60	188	1	189	10,45	6,00	10,43	67,88	57,59	67,85
218	Πάρου	Paros	60	178	0	178	10,56	0,00	10,56	67,35	0,00	67,35
055	Σαλαμίνας	Salamina	27	69	0	69	9,83	0,00	9,83	63,14	0,00	63,14
204	Σάμου	Samos	21	56	0	56	6,52	0,00	6,52	63,22	0,00	63,22
219	Αγ.Κήρυκου	Ag. Kirikos	11	14	0	14	10,00	0,00	10,00	65,65	0,00	65,65
220	Ευδήλου	Evdiou	12	32	1	33	12,16	5,00	11,94	69,01	28,80	68,50
206	Καρλοβασίου	Karlovasiou	13	41	0	41	7,32	0,00	7,32	64,94	0,00	64,94
ΠΕΡΙΦΕΡΕΙΑΚΟ ΠΕΙΡΑΙΑ / PIRAEUS REGIONAL			664	2.053	9	2.062	10,13	10,56	10,13	62,87	59,82	62,85
401	ΡΟΔΟΥ	Rhodos	103	444	4	448	12,81	15,25	12,83	63,84	70,30	63,91
405	Αρχαγγέλου	Archaggelos	27	105	2	107	14,69	20,00	14,79	65,26	53,66	64,96
406	Καρπάθου	Karpathos	26	63	0	63	15,22	0,00	15,22	44,96	0,00	44,96
402	Καλύμνου	Kalymnos	10	32	0	32	10,97	0,00	10,97	67,38	0,00	67,38
403	Κω	Ko	47	95	1	96	12,78	13,00	12,78	46,99	60,20	47,13
404	Λέρου	Leros	20	56	0	56	7,27	0,00	7,27	57,59	0,00	57,59
407	Πάτμου	Patmos	21	49	0	49	8,06	0,00	8,06	73,07	0,00	73,07
ΠΕΡΙΦΕΡΕΙΑΚΟ ΡΟΔΟΥ / RHODOS REGIONAL			254	844	7	851	12,51	16,29	12,54	60,61	63,31	60,64
105	ΤΡΙΠΟΛΗΣ	Tripoli	94	172	2	174	11,42	12,50	11,43	49,97	66,55	50,18
130	Αστρους	Astros	31	60	1	61	13,00	7,00	12,90	44,67	31,42	44,56
135	Λεωνιδίου	Leonidio	10	15	0	15	9,27	0,00	9,27	59,24	0,00	59,24
109	Τροπαίων	Tropeon	12	15	0	15	8,80	0,00	8,80	64,81	0,00	64,81
106	Αργους	Argos	44	85	1	86	8,95	13,00	9,00	57,05	68,12	57,23
133	Κρανιδίου	Kranidi	24	161	0	161	9,08	0,00	9,08	53,67	0,00	53,67
110	Μεγαλόπολης	Megalopoli	29	189	3	192	13,35	7,00	13,25	78,60	53,15	78,39
111	Ναυπλίου	Nafplio	54	126	3	129	12,40	9,33	12,33	48,38	56,88	48,53
108	Σπάρτης	Sparti	49	104	2	106	11,79	12,00	11,79	40,63	47,50	40,77
117	Γυθείου	Gythio	52	116	3	119	12,10	10,00	12,05	48,58	46,49	48,53
137	Μολάων	Molaon	37	102	4	106	11,96	12,75	11,99	49,22	28,60	48,39
139	Νεάπολης	Neapoli	0	0	0	0	0,00	0,00	0,00	0,00	0,00	0,00
138	Σκάλας	Skalas	0	0	0	0	0,00	0,00	0,00	0,00	0,00	0,00
ΠΕΡΙΦΕΡΕΙΑΚΟ ΤΡΙΠΟΛΗΣ / TRIPOLI REGIONAL			436	1.145	19	1.164	11,50	10,47	11,49	54,93	47,60	54,82
022	ΧΑΛΚΙΔΑΣ	Chalkida	110	278	6	284	11,50	15,67	11,59	39,76	33,72	39,58
030	Αλιβερίου	Aliveri	29	40	0	40	13,50	0,00	13,50	49,92	0,00	49,92
077	Ιστιαίας	Istiea	26	40	0	40	12,63	0,00	12,63	31,21	0,00	31,21
066	Αιδηψού	Edipsos	13	31	0	31	10,03	0,00	10,03	33,74	0,00	33,74
032	Κύμης	Kimi	32	60	0	60	12,60	0,00	12,60	46,97	0,00	46,97

Κωδ. Code	Τίτλος Υποκ/τος Sub-branch name		Αριθμός Έργων ⁽¹⁾ Number of Constructions ⁽¹⁾	Αριθμός Οικοδόμων ⁽²⁾ Number of Insured Construction Workers ⁽²⁾			Μέση Πραγματοποιηθείσα Απασχόληση ⁽³⁾ Average Accomplished			Μέσο Ημερομίσθιο ⁽³⁾ Average Wage ⁽³⁾		
				Άνδρες Males	Γυναίκες Females	Σύνολο Total	Άνδρες Males	Γυναίκες Females	Σύνολο Total	Άνδρες Males	Γυναίκες Females	Σύνολο Total
052	Μαντουδίου	Mantoudi	17	37	0	37	8,76	0,00	8,76	42,75	0,00	42,75
136	Αγ. Άννας	Ag. Anna	0	0	0	0	0,00	0,00	0,00	0,00	0,00	0,00
031	Λίμνης	Limnis	0	0	0	0	0,00	0,00	0,00	0,00	0,00	0,00
ΠΕΡΙΦΕΡΕΙΑΚΟ ΧΑΛΚΙΔΑΣ / CHALKIDA REGIONAL			227	486	6	492	11,59	15,67	11,64	40,77	33,72	40,66
301	ΧΑΝΙΩΝ	Chania	136	480	3	483	13,46	12,33	13,45	47,84	67,37	47,95
308	Κισσάμου	Kissamou	37	52	1	53	14,77	12,00	14,72	35,52	30,00	35,44
303	Ρεθύμνου	Rethimnou	100	300	2	302	11,52	10,00	11,51	36,52	24,65	36,45
313	Περάματος	Peramatos	15	46	1	47	11,26	20,00	11,45	45,72	30,11	45,14
ΠΕΡΙΦΕΡΕΙΑΚΟ ΧΑΝΙΩΝ / CHANIA REGIONAL			288	878	7	885	12,76	12,71	12,76	43,40	44,36	43,41
	Άγνωστο / Unknown		30	213	2	215	12,90	21,00	12,97	48,44	52,91	48,51
ΣΥΝΟΛΟ ΧΩΡΑΣ/ENTIRE COUNTRY			9.680	28.229	407	28.636	10,88	11,88	10,89	54,08	45,86	53,95

⁽¹⁾ Ο αριθμός έργων αφορά τα διακριτά έργα, δηλ. εάν το ίδιο έργο δηλώνεται σε πολλά υποκ/ματα, προσμετράται μία μόνο φορά.

⁽²⁾ Ως αριθμός οικοδόμων έχει ληφθεί ο αριθμός όλων των διακριτών οικοδόμων ανά Υποκ/μα υποβολής της ΑΠΔ, δηλ. εάν ένας οικοδόμος έχει δηλωθεί πολλές φορές στο ίδιο υποκ/μα, προσμετράται μία μόνο φορά. Εάν ένας οικοδόμος έχει δηλωθεί σε πολλά υποκ/ματα προσμετράται τόσες φορές όσα είναι και τα υποκ/ματα αυτά.

⁽³⁾ Για τον υπολογισμό της μέσης πραγματοποιηθείσας απασχόλησης και του μέσου ημερομισθίου χρησιμοποιήθηκαν οι πραγματοποιηθείσες ημέρες εργασίας. Για τον υπολογισμό της μέσης ασφαλιστέας απασχόλησης πολλαπλασιάζουμε τη μέση πραγματοποιηθείσα απασχόληση με το συντελεστή 1,2 . Αντίστοιχα, για τον υπολογισμό του μέσου ασφαλιστέου ημερομισθίου διαιρούμε το μέσο ημερομίσθιο με το συντελεστή 1,2 .

ΠΑΡΑΤΗΡΗΣΕΙΣ

1. Ο αριθμός διακριτών οικοδόμων, δηλ. των οικοδόμων με διαφορετικούς αριθμούς μητρώου ασφαλισμένου, είναι 27051, με γενική μέση απασχόληση ίση με 11,53 ημέρες.

2. Τα υψηλά μέσα ημερομίσθια σε κάποια υποκ/ματα, οφείλονται σε μεγάλα τεχνικά έργα που εκτελούνται στις περιοχές τους.

⁽¹⁾ The number of constructions is distinct, i.e if the same construction is declared in different sub-branches it counts once.

⁽²⁾ The number of construction workers is distinct by sub-branch, i.e if a construction worker is declared more than once in the same sub-branch it counts as one, but if he is declared in different sub-branches we count him as many times as the sub-branches.

⁽³⁾ The number of accomplished working days is used for the calculation of average accomplished employment and average wage. To calculate average employment subject to contribution, you must multiply average accomplished employment by (1,2) . To calculate average wage subject to contribution, you must divide average wage with (1,2).

COMMENTS

1. The distinct number of construction workers is 27051 and the average employment is 11,53 days.

2. High average wages in certain sub-branches are mainly due to major technical projects that are under construction in these areas.

ΙΑΝΟΥΑΡΙΟΣ 2013 / JANUARY 2013

ΠΙΝΑΚΑΣ ΙΙΙ.3 : ΟΙΚΟΔΟΜΟΤΕΧΝΙΚΑ ΕΡΓΑ
ΑΡΙΘΜΟΣ ΟΙΚΟΔΟΜΩΝ, ΜΕΣΗ ΑΠΑΣΧΟΛΗΣΗ ΚΑΙ ΜΕΣΟ ΗΜΕΡΟΜΙΣΘΙΟ ΑΝΑ ΗΛΙΚΙΑ
TABLE ΙΙΙ.3 : CONSTRUCTIONS

NUMBER OF CONSTRUCTION WORKERS, AVERAGE EMPLOYMENT (DAYS) & AVERAGE WAGE BY AGE

ΗΛΙΚΙΑ AGE	Αριθμός Οικοδόμων ⁽¹⁾ Number of Construction Workers ⁽¹⁾	Μέση Απασχόληση ⁽²⁾ Average Employment (days) ⁽²⁾	Μέσο Ημερομίσθιο ⁽²⁾ Average wage ⁽²⁾
Άγνωστη Unknown	4	14,00	65,49
<= 14	0	0,00	0,00
15-19	66	8,89	45,26
20-24	817	10,75	44,73
25-29	2.078	10,81	46,62
30-34	3.926	10,76	51,45
35-39	4.797	11,35	52,96
40-44	4.679	11,77	55,10
45-49	4.213	11,75	56,25
50-54	3.419	11,77	56,67
55-59	2.525	12,48	57,92
60-64	458	13,28	53,03
65-69	60	13,30	57,27
>= 70	9	16,33	59,68
ΣΥΝΟΛΑ TOTAL	27.051	11,53	53,95

⁽¹⁾ Ο αριθμός των οικοδόμων αναφέρεται στους διακριτούς οικοδόμους δηλ. στους οικοδόμους με διαφορετικούς αριθμούς μητρώου ασφαλισμένου.

⁽²⁾ Για τον υπολογισμό της μέσης απασχόλησης και του μέσου ημερομισθίου χρησιμοποιήθηκαν οι πραγματοποιηθείσες ημέρες εργασίας.

ΠΑΡΑΤΗΡΗΣΕΙΣ

1. Η μικρότερη μέση τιμή απασχόλησης (12,48 ημέρες) παρατηρείται στις ηλικίες 55-59 ετών και η μεγαλύτερη (13,3 ημέρες) παρατηρείται στις ηλικίες 65-69 ετών.

Η μικρότερη μέση τιμή ημερομισθίου (53,03€) παρατηρείται στις ηλικίες 60-64 ετών και η μεγαλύτερη (57,92€) παρατηρείται στις ηλικίες 55-59 ετών.

2. Το μεγαλύτερο ποσοστό οικοδόμων (9,33%) παρουσιάζεται στις ηλικίες 55-59 ετών.

3. Η μέση απασχόληση ανέρχεται σε 11,53 ημέρες και το μέσο ημερομίσθιο σε 53,95€ .

⁽¹⁾ The number of construction workers is distinct, i.e each const. worker is counted only once, regardless the number of different projects he may work for.

⁽²⁾ The number of accomplished working days is used for the calculation of average employment and average wage.

COMMENTS

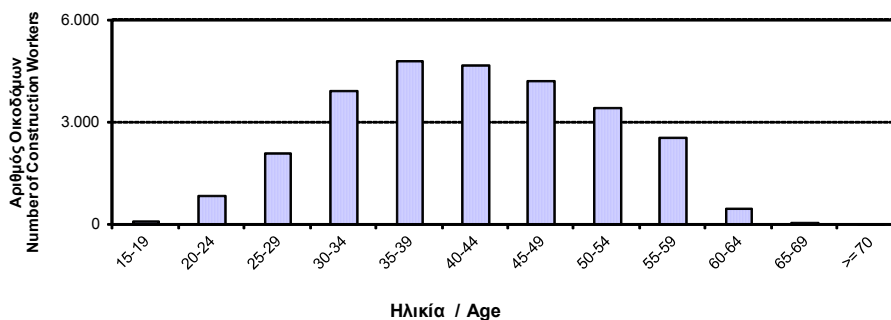
1. The lowest average employment (12,48 days) appears for ages between 55 and 59 years old, while the highest average employment (13,3 days) appears for ages between 65 and 69 years old.

The lowest average wage (53,03€) appears for ages between 60 and 64 years old, while the highest average wage (57,92€) appears for ages between 55 and 59 years old.

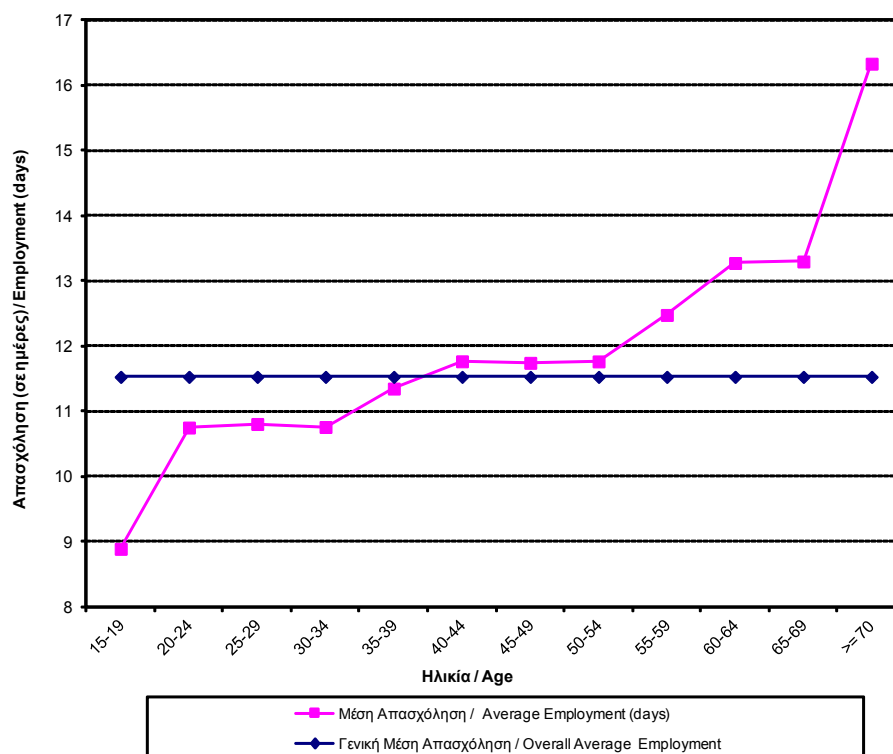
2. The highest percentage of the construction workers (9,33%) is aged between 55 and 59.

3. The average employment is 11,53 days and the average wage is 53,95€ .

ΔΙΑΓΡΑΜΜΑ ΙΙΙ.3.1 : ΑΡΙΘΜΟΣ ΔΙΑΚΡΙΤΩΝ ΟΙΚΟΔΟΜΩΝ ΑΝΑ ΗΛΙΚΙΑ
CHART ΙΙΙ.3.1 : DISTRIBUTION OF DISTINCT CONSTRUCTION WORKERS BY AGE



ΔΙΑΓΡΑΜΜΑ III.3.2 : ΜΕΣΗ ΑΠΑΣΧΟΛΗΣΗ ΟΙΚΟΔΟΜΩΝ ΑΝΑ ΗΛΙΚΙΑ
CHART III.3.2 : AVERAGE EMPLOYMENT (DAYS) OF CONSTRUCTION WORKERS BY AGE



ΔΙΑΓΡΑΜΜΑ III.3.3 : ΜΕΣΟ ΗΜΕΡΟΜΙΣΘΙΟ ΟΙΚΟΔΟΜΩΝ ΑΝΑ ΗΛΙΚΙΑ
CHART III.3.3 : AVERAGE WAGE OF CONSTRUCTION WORKERS BY AGE

