

ΜΗΝΙΑΙΑ ΣΤΟΙΧΕΙΑ ΑΠΑΣΧΟΛΗΣΗΣ ΙΚΑ-ΕΤΑΜ ΙΑΝΟΥΑΡΙΟΣ 2011

Τα μεγέθη που αναφέρονται στους πίνακες, όπως αριθμός ασφαλισμένων, αριθμός επιχειρήσεων κλπ, αφορούν μόνο στα ελεγμένα στοιχεία και όχι στο σύνολο.

ΠΕΡΙΕΧΟΜΕΝΑ

Σελίδα

ΤΜΗΜΑ 0 : Συγκεντρωτικά στοιχεία

Πίνακας 0.1: ΚΟΙΝΕΣ ΕΠΙΧΕΙΡΗΣΕΙΣ ΚΑΙ ΟΙΚΟΔΟΜΟΤΕΧΝΙΚΑ ΕΡΓΑ – ΚΑΤΑΝΟΜΗ ΤΩΝ ΕΠΙΧΕΙΡΗΣΕΩΝ, ΤΗΣ ΑΠΑΣΧΟΛΗΣΗΣ ΚΑΙ ΤΟΥ ΗΜΕΡΟΜΙΣΘΙΟΥ ΤΩΝ ΑΣΦΑΛΙΣΜΕΝΩΝ ΑΝΑ ΤΥΠΟ ΕΠΙΧΕΙΡΗΣΗΣ - ΔΙΑΓΡΑΜΜΑΤΑ.....	2
Πίνακας 0.2: ΚΟΙΝΕΣ ΕΠΙΧΕΙΡΗΣΕΙΣ - ΚΑΤΑΝΟΜΗ ΤΗΣ ΑΠΑΣΧΟΛΗΣΗΣ, ΤΟΥ ΗΜΕΡΟΜΙΣΘΙΟΥ ΚΑΙ ΤΟΥ ΜΕΣΟΥ ΜΙΣΘΟΥ ΤΩΝ ΑΣΦΑΛΙΣΜΕΝΩΝ ΑΝΑ ΤΥΠΟ ΑΠΑΣΧΟΛΗΣΗΣ.....	3
Πίνακας 0.3: ΚΟΙΝΕΣ ΕΠΙΧΕΙΡΗΣΕΙΣ ΚΑΙ ΟΙΚΟΔΟΜΟΤΕΧΝΙΚΑ ΕΡΓΑ – ΚΑΤΑΝΟΜΗ ΑΣΦΑΛΙΣΜΕΝΩΝ ΑΝΑ ΥΠΗΚΟΟΤΗΤΑ.....	4
Πίνακας 0.4: ΚΟΙΝΕΣ ΕΠΙΧΕΙΡΗΣΕΙΣ ΚΑΙ ΟΙΚΟΔΟΜΟΤΕΧΝΙΚΑ ΕΡΓΑ – ΚΑΤΑΝΟΜΗ ΑΣΦΑΛΙΣΜΕΝΩΝ ΑΝΑ ΗΛΙΚΙΑ ΚΑΙ ΦΥΛΟ.....	5
Πίνακας 0.5: ΚΟΙΝΕΣ ΕΠΙΧΕΙΡΗΣΕΙΣ ΚΑΙ ΟΙΚΟΔΟΜΟΤΕΧΝΙΚΑ ΕΡΓΑ – ΚΑΤΑΝΟΜΗ ΑΣΦΑΛΙΣΜΕΝΩΝ ΑΝΑ ΟΙΚΟΝΟΜΙΚΗ ΔΡΑΣΤΗΡΙΟΤΗΤΑ ΚΑΙ ΥΠΗΚΟΟΤΗΤΑ.....	6
Πίνακας 0.6: ΚΟΙΝΕΣ ΕΠΙΧΕΙΡΗΣΕΙΣ ΚΑΙ ΟΙΚΟΔΟΜΟΤΕΧΝΙΚΑ ΕΡΓΑ – ΚΑΤΑΝΟΜΗ ΑΣΦΑΛΙΣΜΕΝΩΝ ΑΝΑ ΕΠΑΓΓΕΛΜΑ ΚΑΙ ΥΠΗΚΟΟΤΗΤΑ.....	7

ΤΜΗΜΑ Ι: Κοινές Επιχειρήσεις με 10 Μισθωτούς και Άνω

Πίνακας Ι.1: ΑΡΙΘΜΟΣ ΕΠΙΧΕΙΡΗΣΕΩΝ ΚΑΙ ΑΡΙΘΜΟΣ ΑΣΦΑΛΙΣΜΕΝΩΝ ΣΤΟ Ι.Κ.Α - ΔΙΑΓΡΑΜΜΑ	9
Πίνακας Ι.2: ΑΡΙΘΜΟΣ ΑΣΦΑΛΙΣΜΕΝΩΝ ΣΤΟ Ι.Κ.Α. ΚΑΤΑ ΤΥΠΟ ΑΠΑΣΧΟΛΗΣΗΣ, ΦΥΛΟ, ΜΕΣΗ ΑΠΑΣΧΟΛΗΣΗ ΚΑΙ ΜΕΣΟ ΗΜΕΡΟΜΙΣΘΙΟ - ΔΙΑΓΡΑΜΜΑΤΑ.....	10
Πίνακας Ι.3: ΑΡΙΘΜΟΣ ΑΣΦΑΛΙΣΜΕΝΩΝ, ΜΕΣΗ ΑΠΑΣΧΟΛΗΣΗ, ΜΕΣΟ ΗΜΕΡΟΜΙΣΘΙΟ ΚΑΤΑ ΟΙΚΟΝΟΜΙΚΗ ΔΡΑΣΤΗΡΙΟΤΗΤΑ ΕΡΓΟΔΟΤΗ ΚΑΙ ΦΥΛΟ ΓΙΑ ΠΛΗΡΗ ΑΠΑΣΧΟΛΗΣΗ.....	12-15
Πίνακας Ι.4: ΑΡΙΘΜΟΣ ΑΣΦΑΛΙΣΜΕΝΩΝ, ΜΕΣΗ ΑΠΑΣΧΟΛΗΣΗ, ΜΕΣΟ ΗΜΕΡΟΜΙΣΘΙΟ ΚΑΤΑ ΟΙΚΟΝΟΜΙΚΗ ΔΡΑΣΤΗΡΙΟΤΗΤΑ ΕΡΓΟΔΟΤΗ ΚΑΙ ΦΥΛΟ ΓΙΑ ΠΛΗΡΗ ΑΠΑΣΧΟΛΗΣΗ ΣΤΗ ΜΕΤΑΠΟΙΗΣΗ.....	16-18

ΤΜΗΜΑ ΙΙ: Κοινές Επιχειρήσεις με Λιγότερους από 10 Μισθωτούς

Πίνακας ΙΙ.1: ΑΡΙΘΜΟΣ ΕΠΙΧΕΙΡΗΣΕΩΝ ΚΑΙ ΑΡΙΘΜΟΣ ΑΣΦΑΛΙΣΜΕΝΩΝ ΣΤΟ Ι.Κ.Α - ΔΙΑΓΡΑΜΜΑ.....	20
Πίνακας ΙΙ.2: ΑΡΙΘΜΟΣ ΑΣΦΑΛΙΣΜΕΝΩΝ ΣΤΟ Ι.Κ.Α. ΚΑΤΑ ΤΥΠΟ ΑΠΑΣΧΟΛΗΣΗΣ, ΦΥΛΟ, ΜΕΣΗ ΑΠΑΣΧΟΛΗΣΗ ΚΑΙ ΜΕΣΟ ΗΜΕΡΟΜΙΣΘΙΟ - ΔΙΑΓΡΑΜΜΑΤΑ.....	21
Πίνακας ΙΙ.3: ΑΡΙΘΜΟΣ ΑΣΦΑΛΙΣΜΕΝΩΝ, ΜΕΣΗ ΑΠΑΣΧΟΛΗΣΗ, ΜΕΣΟ ΗΜΕΡΟΜΙΣΘΙΟ ΚΑΤΑ ΟΙΚΟΝΟΜΙΚΗ ΔΡΑΣΤΗΡΙΟΤΗΤΑ ΕΡΓΟΔΟΤΗ ΚΑΙ ΦΥΛΟ ΓΙΑ ΠΛΗΡΗ ΑΠΑΣΧΟΛΗΣΗ.....	23-26
Πίνακας ΙΙ.4: ΑΡΙΘΜΟΣ ΑΣΦΑΛΙΣΜΕΝΩΝ, ΜΕΣΗ ΑΠΑΣΧΟΛΗΣΗ, ΜΕΣΟ ΗΜΕΡΟΜΙΣΘΙΟ ΚΑΤΑ ΟΙΚΟΝΟΜΙΚΗ ΔΡΑΣΤΗΡΙΟΤΗΤΑ ΕΡΓΟΔΟΤΗ ΚΑΙ ΦΥΛΟ ΓΙΑ ΠΛΗΡΗ ΑΠΑΣΧΟΛΗΣΗ ΣΤΗ ΜΕΤΑΠΟΙΗΣΗ.....	27-29

ΤΜΗΜΑ ΙΙΙ : Οικοδομοτεχνικά Έργα - Οικοδόμοι

Πίνακας ΙΙΙ.1: ΓΕΩΓΡΑΦΙΚΗ ΚΑΤΑΝΟΜΗ ΕΡΓΩΝ ΚΑΙ ΟΙΚΟΔΟΜΩΝ - ΔΙΑΓΡΑΜΜΑΤΑ.....	31
Πίνακας ΙΙΙ.2: ΑΡΙΘΜΟΣ ΕΡΓΩΝ ΚΑΙ ΟΙΚΟΔΟΜΩΝ, ΜΕΣΗ ΑΠΑΣΧΟΛΗΣΗ, ΜΕΣΟ ΗΜΕΡΟΜΙΣΘΙΟ ΑΝΑ ΥΠΟΚΑΤΑΣΤΗΜΑ.....	33-41
Πίνακας ΙΙΙ.3: ΑΡΙΘΜΟΣ ΟΙΚΟΔΟΜΩΝ, ΜΕΣΗ ΑΠΑΣΧΟΛΗΣΗ, ΜΕΣΟ ΗΜΕΡΟΜΙΣΘΙΟ ΑΝΑ ΗΛΙΚΙΑ – ΔΙΑΓΡΑΜΜΑΤΑ.....	43

Τμήμα 0 : Συγκεντρωτικά Στοιχεία

ΙΑΝΟΥΑΡΙΟΣ 2011 / JANUARY 2011

ΠΙΝΑΚΑΣ 1: ΚΟΙΝΕΣ ΕΠΙΧΕΙΡΗΣΕΙΣ ΚΑΙ ΟΙΚΟΔΟΜΟΤΕΧΝΙΚΑ ΕΡΓΑ
ΚΑΤΑΝΟΜΗ ΤΩΝ ΕΠΙΧΕΙΡΗΣΕΩΝ, ΤΗΣ ΑΠΑΣΧΟΛΗΣΗΣ ΚΑΙ ΤΟΥ ΗΜΕΡΟΜΙΣΘΙΟΥ ΤΩΝ ΑΣΦΑΛΙΣΜΕΝΩΝ ΑΝΑ ΤΥΠΟ ΕΠΙΧΕΙΡΗΣΗΣ
TABLE 1 : ENTERPRISES & CONSTRUCTIONS
DISTRIBUTION OF ENTERPRISES, AVERAGE DAYS OF EMPLOYMENT PER MONTH , AVERAGE WAGE PER DAY BY TYPE OF ENTERPRISE

ΤΥΠΟΣ ΕΠΙΧΕΙΡΗΣΗΣ TYPE OF ENTERPRISE	Αριθμός Επιχειρήσεων & Οικοδομοτεχνικών Έργων Number of Enterprises & Constructions	Αριθμός Ασφαλισμένων Number of Insured Individuals			Μέση Απασχόληση Average days of Employment per month			Μέσο Ημερομίσθιο (Τακτικών Αποδοχών) Average Wage per day (Regular earnings only)		
		Άνδρες Males	Γυναίκες Females	Σύνολο Total	Άνδρες Males	Γυναίκες Females	Σύνολο Total	Άνδρες Males	Γυναίκες Females	Σύνολο Total
Κοινές Επιχειρήσεις - Enterprises	234.425	827.921	762.258	1.590.179	23,23	22,66	22,96	61,75	48,70	55,55
Οικοδομοτεχνικά Έργα - Constructions	24.020	65.840	1.111	66.951	11,16	10,99	11,16	69,58	61,52	69,45
Σύνολο Total	258.445	893.761	763.369	1.657.130	22,36	22,64	22,49	62,03	48,71	55,83

Παρατηρήσεις:

- 1) Ο αριθμός ασφαλισμένων είναι διακριτός και δεν είναι το σύνολο των ασφαλισμένων του ΙΚΑ-ΕΤΑΜ αλλά μόνο όσοι έχουν ενταχτεί στο σύστημα των ΑΠΔ και έχουν ελεγχθεί κατά την ημερομηνία επεξεργασίας των στοιχείων.
- 2) Η μέση απασχόληση και το μέσο ημερομίσθιο αναφέρονται για κάθε απασχόληση εργαζομένου χωρίς να περιλαμβάνουν το σύνολο των απασχολήσεων του σε περίπτωση πολλαπλών απασχολήσεων.
- 3) Στις τακτικές αποδοχές δεν περιλαμβάνονται τα bonus και οι υπερωρίες

Comments

- 1) The number of insured individuals is distinct and does not refer to the total population insured by IKA-ETAM but to those individuals which are insured through the DPS (Detailed Periodical Statements) system and have been checked by the data processing date
- 2) Average days of employment per month and average wage per day do not refer to distinct individuals as for those with more than one employment, days and salary are not aggregated.
- 3) Regular earnings exclude bonuses and overtime

ΙΑΝΟΥΑΡΙΟΣ 2011 / JANUARY 2011

ΠΙΝΑΚΑΣ 2 : ΚΟΙΝΕΣ ΕΠΙΧΕΙΡΗΣΕΙΣ

ΚΑΤΑΝΟΜΗ ΤΗΣ ΑΠΑΣΧΟΛΗΣΗΣ, ΤΟΥ ΗΜΕΡΟΜΙΣΘΙΟΥ ΚΑΙ ΤΟΥ ΜΕΣΟΥ ΜΙΣΘΟΥ ΤΩΝ ΑΣΦΑΛΙΣΜΕΝΩΝ ΑΝΑ ΤΥΠΟ ΑΠΑΣΧΟΛΗΣΗΣ

TABLE 2 : REGULAR ENTERPRISES

DISTRIBUTION OF EMPLOYMENT, AVERAGE WAGE PER DIEM, AND AVERAGE SALARY OF THE INSURED INDIVIDUALS BY TYPE OF EMPLOYMENT

		ΙΑΝΟΥΑΡΙΟΣ 2011 / JANUARY 2011					
ΤΥΠΟΣ ΑΠΑΣΧΟΛΗΣΗΣ	ΦΥΛΟ	ΑΝΔΡΕΣ MEN	ΓΥΝΑΙΚΕΣ WOMEN	ΣΥΝΟΛΟ TOTAL	SEX	TYPE OF EMPLOYMENT	
ΣΥΝΟΛΟ ΚΟΙΝΩΝ ΕΠΙΧΕΙΡΗΣΕΩΝ	ΠΛΗΡΗΣ ΑΠΑΣΧΟΛΗΣΗ	ΑΡΙΘΜΟΣ ΑΣΦΑΛΙΣΜΕΝΩΝ	734.595	584.139	1.318.734	NUMBER OF INSURED INDIVIDUALS	FULL TIME
		ΜΕΣΗ ΑΠΑΣΧΟΛΗΣΗ	23,96	23,91	23,94	AVERAGE EMPLOYMENT	
		ΜΕΣΟ ΗΜΕΡΟΜΙΣΘΙΟ	64,97	53,91	60,07	AVERAGE WAGE	
		ΜΕΣΟΣ ΜΙΣΘΟΣ	1556,43	1289,14	1438,04	AVERAGE SALARY	
	ΜΕΡΙΚΗ ΑΠΑΣΧΟΛΗΣΗ	ΑΡΙΘΜΟΣ ΑΣΦΑΛΙΣΜΕΝΩΝ	108.415	197.398	305.813	NUMBER OF INSURED INDIVIDUALS	PART TIME
		ΜΕΣΗ ΑΠΑΣΧΟΛΗΣΗ	18,37	18,95	18,75	AVERAGE EMPLOYMENT	
		ΜΕΣΟ ΗΜΕΡΟΜΙΣΘΙΟ	34,24	29,70	31,28	AVERAGE WAGE	
		ΜΕΣΟΣ ΜΙΣΘΟΣ	629,09	562,97	586,41	AVERAGE SALARY	
	ΣΥΝΟΛΟ*	ΑΡΙΘΜΟΣ ΑΣΦΑΛΙΣΜΕΝΩΝ	846.429	784.688	1.631.117	NUMBER OF INSURED INDIVIDUALS	TOTAL
		ΜΕΣΗ ΑΠΑΣΧΟΛΗΣΗ	23,23	22,66	22,96	AVERAGE EMPLOYMENT	
		ΜΕΣΟ ΗΜΕΡΟΜΙΣΘΙΟ	61,75	48,70	55,55	AVERAGE WAGE	
		ΜΕΣΟΣ ΜΙΣΘΟΣ	1434,68	1103,58	1275,39	AVERAGE SALARY	

REGULAR ENTERPRISES

(1) Ο αριθμός των ασφαλισμένων δεν είναι διακριτός, επειδή ο ίδιος ασφαλισμένος μπορεί να μετρηθεί τόσες φορές όσοι είναι και οι εργοδότες του.

(1) The number of insured individuals is not distinct, because the same person can be counted as many times as many employers it has.

(2) Ως ασφαλισμένοι με "πλήρη απασχόληση" έχει ληφθεί ο αριθμός των ασφαλισμένων του ΙΚΑ-ΕΤΑΜ που εργάζονται με πλήρες ωράριο ανεξάρτητα από τον αριθμό των ημερών εβδομαδιαίως, αλλιώς θεωρούνται ως εργαζόμενοι με "μερική απασχόληση"

(2) Full-time employees refer to number of individuals insured by IKA-ETAM who work full-time regardless of the number of working days per week, in any other case, they are considered part-time employees.

(3) Στο " ΣΥΝΟΛΟ* " περιλαμβάνονται οι μισθωτοί με πλήρη και μερική απασχόληση καθώς και εκείνοι για τους οποίους δεν έχει δηλωθεί ή είναι λάθος ο τύπος της απασχόλησης

(3) As "TOTAL" we consider all employees with full or part time employment and even those for which no type of employment has been declared or it is wrong.

ΙΑΝΟΥΑΡΙΟΣ 2011 / JANUARY 2011

ΠΙΝΑΚΑΣ 3 : ΚΟΙΝΕΣ ΕΠΙΧΕΙΡΗΣΕΙΣ ΚΑΙ ΟΙΚΟΔΟΜΟΤΕΧΝΙΚΑ ΕΡΓΑ
ΚΑΤΑΝΟΜΗ ΑΣΦΑΛΙΣΜΕΝΩΝ ΑΝΑ ΥΠΗΚΟΟΤΗΤΑ
TABLE 3 : ENTERPRISES & CONSTRUCTIONS
DISTRIBUTION OF INSURED POPULATION BY NATIONALITY

Υπηκοότητα Nationality	Αριθμός Ασφαλισμένων σε Κοινές Επιχειρήσεις (1)				Αριθμός Ασφαλισμένων σε Οικοδομοτεχνικά Έργα (1)				Σύνολο Ασφαλισμένων (1)			
	Number of Insured Individuals in Enterprises (1)				Number of Insured Individuals in Constructions (1)				Total Insured Population (1)			
	Άνδρες Males	Γυναίκες Females	Σύνολο Total	%	Άνδρες Males	Γυναίκες Females	Σύνολο Total	%	Άνδρες Males	Γυναίκες Females	Σύνολο Total	%
ΕΛΛΑΔΑ - GREECE	732.461	692.148	1.424.609	89,59	36.158	775	36.933	55,16	768.619	692.923	1.461.542	88,20
ΑΛΒΑΝΙΑ - ALBANIA	44.880	30.037	74.917	4,71	22.175	240	22.415	33,48	67.055	30.277	97.332	5,87
ΒΟΥΛΓΑΡΙΑ - BULGARIA	4.809	7.735	12.544	0,79	534	15	549	0,82	5.343	7.750	13.093	0,79
ΡΩΣΣΙΑ - RUSSIAN FEDERATION	3.722	7.523	11.245	0,71	809	17	826	1,23	4.531	7.540	12.071	0,73
ΠΑΚΙΣΤΑΝ - PAKISTAN	10.317	34	10.351	0,65	584	1	585	0,87	10.901	35	10.936	0,66
ΡΟΥΜΑΝΙΑ - ROMANIA	5.306	4.964	10.270	0,65	2.336	28	2.364	3,53	7.642	4.992	12.634	0,76
ΦΙΛΙΠΠΙΝΕΣ - PHILIPPINES	1.399	3.670	5.069	0,32	6	0	6	0,01	1.405	3.670	5.075	0,31
ΙΝΔΙΑ - INDIA	3.897	116	4.013	0,25	136	1	137	0,20	4.033	117	4.150	0,25
ΜΠΑΓΚΛΑΝΤΕΣ - BANGLADESH	3.716	30	3.746	0,24	36	0	36	0,05	3.752	30	3.782	0,23
ΓΕΩΡΓΙΑ - GEORGIA	1.514	2.167	3.681	0,23	378	3	381	0,57	1.892	2.170	4.062	0,25
ΠΟΛΩΝΙΑ - POLAND	1.064	1.744	2.808	0,18	500	3	503	0,75	1.564	1.747	3.311	0,20
ΟΥΚΡΑΝΙΑ - UKRAINE	588	1.943	2.531	0,16	86	5	91	0,14	674	1.948	2.622	0,16
ΚΥΠΡΟΣ - CYPRUS	1.042	1.005	2.047	0,13	1	1	2	0,00	1.043	1.006	2.049	0,12
ΑΙΓΥΠΤΟΣ - EGYPT	1.877	137	2.014	0,13	780	4	784	1,17	2.657	141	2.798	0,17
ΜΟΛΔΑΒΙΑ - MOLDOVA	529	912	1.441	0,09	151	2	153	0,23	680	914	1.594	0,10
ΗΝΩΜΕΝΟ ΒΑΣΙΛΕΙΟ - UNITED KINGDOM	673	752	1.425	0,09	11	1	12	0,02	684	753	1.437	0,09
ΚΙΝΑ - CHINA	856	538	1.394	0,09	0	0	0	0,00	856	538	1.394	0,08
ΣΥΡΙΑ - SYRIAN ARAB REPUBLIC	1.002	90	1.092	0,07	678	3	681	1,02	1.680	93	1.773	0,11
ΓΕΡΜΑΝΙΑ - GERMANY	421	635	1.056	0,07	6	3	9	0,01	427	638	1.065	0,06
ΑΡΜΕΝΙΑ - ARMENIA	469	555	1.024	0,06	57	3	60	0,09	526	558	1.084	0,07
ΣΕΡΒΙΑ - SERBIA	382	432	814	0,05	31	0	31	0,05	413	432	845	0,05
ΙΤΑΛΙΑ - ITALY	455	352	807	0,05	5	1	6	0,01	460	353	813	0,05
ΓΑΛΛΙΑ - FRANCE	434	350	784	0,05	1	0	1	0,00	435	350	785	0,05
ΙΡΑΚ - IRAQ	717	52	769	0,05	92	0	92	0,14	809	52	861	0,05
ΤΟΥΡΚΙΑ - TURKEY	454	238	692	0,04	41	1	42	0,06	495	239	734	0,04
ΑΙΘΙΟΠΙΑ - ETHIOPIA	182	341	523	0,03	2	0	2	0,00	184	341	525	0,03
ΑΦΓΑΝΙΣΤΑΝ - AFGHANISTAN	504	5	509	0,03	89	0	89	0,13	593	5	598	0,04
ΣΡΙ ΛΑΝΚΑ - SRI LANKA	257	229	486	0,03	1	0	1	0,00	258	229	487	0,03
ΛΟΙΠΕΣ - OTHERS	3.994	3.524	7.518	0,47	156	4	160	0,24	4.150	3.528	7.678	0,46
ΣΥΝΟΛΟ ΑΛΛΟΔΑΠΩΝ/TOTAL FOREIGNERS	95.460	70.110	165.570	10,41	29.682	336	30.018	44,84	125.142	70.446	195.588	11,80
ΣΥΝΟΛΑ / TOTAL	827.921	762.258	1.590.179	100	65.840	1.111	66.951	100	893.761	763.369	1.657.130	100

(1) Ο αριθμός των ασφαλισμένων είναι διακριτός. (1) The number of insured individuals is distinct

ΙΑΝΟΥΑΡΙΟΣ 2011 / JANUARY 2011

**ΠΙΝΑΚΑΣ 4 : ΚΟΙΝΕΣ ΕΠΙΧΕΙΡΗΣΕΙΣ ΚΑΙ ΟΙΚΟΔΟΜΟΤΕΧΝΙΚΑ ΕΡΓΑ
ΚΑΤΑΝΟΜΗ ΑΣΦΑΛΙΣΜΕΝΩΝ ΑΝΑ ΗΛΙΚΙΑ ΚΑΙ ΦΥΛΟ**

**TABLE 4 : ENTERPRISES & CONSTRUCTIONS
DISTRIBUTION OF INSURED POPULATION BY AGE AND SEX**

Ηλικία Age	Αριθμός Ασφαλισμένων σε Κοινές Επιχειρήσεις ⁽¹⁾ Number of Insured Individuals in Enterprises ⁽¹⁾				Αριθμός Ασφαλισμένων σε Οικοδομοτεχνικά Έργα ⁽¹⁾ Number of Insured Individuals in Constructions ⁽¹⁾				Σύνολο Ασφαλισμένων ⁽¹⁾ Total Insured Population ⁽¹⁾			
	Άνδρες Males	Γυναίκες Females	Σύνολο Total	%	Άνδρες Males	Γυναίκες Females	Σύνολο Total	%	Άνδρες Males	Γυναίκες Females	Σύνολο Total	%
Άγνωστη Unknown	110	65	175	0,01	5	1	6	0,01	115	66	181	0,01
<= 14	12	6	18	0,001	1	0	1	0,001	13	6	19	0,001
15-19	5.353	5.415	10.768	0,68	304	5	309	0,46	5.657	5.420	11.077	0,67
20-24	54.125	65.444	119.569	7,52	2.856	52	2.908	4,34	56.981	65.496	122.477	7,39
25-29	119.714	132.426	252.140	15,86	7.317	111	7.428	11,09	127.031	132.537	259.568	15,66
30-34	145.763	144.160	289.923	18,23	10.276	194	10.470	15,64	156.039	144.354	300.393	18,13
35-39	137.505	124.651	262.156	16,49	11.144	199	11.343	16,94	148.649	124.850	273.499	16,50
40-44	123.770	110.610	234.380	14,74	10.331	186	10.517	15,71	134.101	110.796	244.897	14,78
45-49	93.291	82.117	175.408	11,03	8.847	153	9.000	13,44	102.138	82.270	184.408	11,13
50-54	80.022	60.890	140.912	8,86	7.688	137	7.825	11,69	87.710	61.027	148.737	8,98
55-59	50.502	26.535	77.037	4,84	5.756	64	5.820	8,69	56.258	26.599	82.857	5,00
60-64	14.462	7.906	22.368	1,41	1.140	7	1.147	1,71	15.602	7.913	23.515	1,42
65-69	2.569	1.634	4.203	0,26	156	2	158	0,24	2.725	1.636	4.361	0,26
>=70	723	399	1.122	0,07	19	0	19	0,03	742	399	1.141	0,07
Σύνολο Total	827.921	762.258	1.590.179	100,0	65.840	1.111	66.951	100,0	893.761	763.369	1.657.130	100,0

⁽¹⁾ Ο αριθμός των ασφαλισμένων είναι διακριτός

⁽¹⁾ The number of insured individuals is distinct

ΙΑΝΟΥΑΡΙΟΣ 2011 / JANUARY 2011

ΠΙΝΑΚΑΣ 5 : ΚΟΙΝΕΣ ΕΠΙΧΕΙΡΗΣΕΙΣ ΚΑΙ ΟΙΚΟΔΟΜΟΤΕΧΝΙΚΑ ΕΡΓΑ
ΚΑΤΑΝΟΜΗ ΑΣΦΑΛΙΣΜΕΝΩΝ* ΑΝΑ ΟΙΚΟΝΟΜΙΚΗ ΔΡΑΣΤΗΡΙΟΤΗΤΑ ΚΑΙ ΥΠΗΚΟΟΤΗΤΑ
TABLE 5 : ENTERPRISES & CONSTRUCTIONS
DISTRIBUTION OF INSURED POPULATION BY ECONOMIC ACTIVITY & NATIONALITY

Οικονομική δραστηριότητα		Ελλάδα Greece	%	Χώρες Ε.Ε. EU Countries	%	Αλβανία Albania	%	Υπόλοιποι Others	%	Σύνολο Total	%		Economic activity
Γεωργία, κτηνοτροφία, θήρα και σ.β.δ.	A	4.199	0,29	77	0,21	438	0,45	211	0,34	4.925	0,30	A	Agriculture, hunting and related service activities
Αλιεία	B	1.709	0,12	27	0,07	45	0,05	67	0,11	1.848	0,11	B	Fishing
Ορυχεία και Λατομεία	Γ	5.827	0,40	125	0,34	238	0,24	130	0,21	6.320	0,38	Γ	Mining & quarrying
Μεταποιητικές Βιομηχανίες	Δ	236.583	16,19	6.819	18,41	18.083	18,58	15.143	24,74	276.628	16,69	Δ	Manufacturing
Παροχή ηλ. ρεύματος φυσικού αερίου και νερού	E	14.405	0,99	50	0,13	94	0,10	49	0,08	14.598	0,88	E	Electricity, gas and water supply
Κατασκευές	ΣΤ	79.723	5,45	5.225	14,11	27.687	28,45	5.985	9,78	118.620	7,16	ΣΤ	Constructions
Χονδρικό και Λιανικό εμπόριο	Z	353.819	24,21	6.031	16,28	17.573	18,05	12.563	20,52	389.986	23,53	Z	Wholesale & retail trade
Ξενοδοχεία και Εστιατόρια	H	91.385	6,25	5.898	15,92	14.343	14,74	8.980	14,67	120.606	7,28	H	Hotels & restaurants
Μεταφορές, αποθήκευση και επικοινωνίες	Θ	119.248	8,16	1.593	4,30	2.720	2,79	2.222	3,63	125.783	7,59	Θ	Transport storage & communications
Ενδιάμεσοι χρηματοπιστωτικοί οργανισμοί	I	73.516	5,03	399	1,08	295	0,30	220	0,36	74.430	4,49	I	Financial intermedation
Διαχείριση ακίνητης περιουσίας	K	122.600	8,39	4.031	10,88	6.083	6,25	3.674	6,00	136.388	8,23	K	Real estate, renting and business activities
Δημόσια διοίκηση και άμυνα	Λ	73.863	5,05	416	1,12	869	0,89	346	0,57	75.494	4,56	Λ	Public administration & defence, compulsory social security
Εκπαίδευση	M	104.681	7,16	1.597	4,31	1.393	1,43	878	1,43	108.549	6,55	M	Education
Υγεία και κοινωνική μέριμνα	N	88.123	6,03	978	2,64	1.751	1,80	891	1,46	91.743	5,54	N	Health & social work
Άλλες δραστηριότητες	Ξ	86.037	5,89	1.326	3,58	3.383	3,48	2.094	3,42	92.840	5,60	Ξ	Other community, social and personal service activities
Ιδιωτικά νοικοκυριά	O	4.787	0,33	2.370	6,40	2.325	2,39	7.663	12,52	17.145	1,03	O	Private households with employed persons
Ετερόδοκοι οργανισμοί	Π	1.037	0,07	77	0,21	12	0,01	101	0,16	1.227	0,07	Π	Extra territorial organizations & bodies
Άγνωστο		0	0,00	0	0,00	0	0,00	0	0,00	0	0,00		Unknown
Σύνολο		1.461.542	100,00	37.039	100,00	97.332	100,00	61.217	100,00	1.657.130	100,00		Total

* Ο αριθμός των ασφαλισμένων είναι διακριτός

* The number of insured individuals is distinct

ΠΑΡΑΤΗΡΗΣΕΙΣ ΩΣ ΠΡΟΣ ΤΗΝ ΟΙΚΟΝΟΜΙΚΗ ΔΡΑΣΤΗΡΙΟΤΗΤΑ ΕΡΓΟΔΟΤΗ

1. Στο Σύνολο των ασφαλισμένων, ποσοστό 23,53%, απασχολείται : Χονδρικό και Λιανικό εμπόριο και 16,69% : Μεταποιητικές Βιομηχανίες
2. Στους Έλληνες, ποσοστό 24,21% απασχολείται : Χονδρικό και Λιανικό εμπόριο και 16,19% : Μεταποιητικές Βιομηχανίες
3. Στους υπηκόους των άλλων χωρών της Ε.Ε, ποσοστό 18,41% απασχολείται : Μεταποιητικές Βιομηχανίες και 16,28% : Χονδρικό και Λιανικό εμπόριο
4. Στους Αλβανούς, ποσοστό 28,45% απασχολείται : Κατασκευές και 18,58% : Μεταποιητικές Βιομηχανίες
5. Στους υπόλοιπους αλλοδαπούς εργαζόμενους, ποσοστό 24,74% απασχολείται : Μεταποιητικές Βιομηχανίες και 20,52% : Χονδρικό και Λιανικό εμπόριο

COMMENTS ON EMPLOYER'S ECONOMIC ACTIVITY

- 1) 23,53% of Insured Population is employed in 'Wholesale & retail trade' and 16,69% in 'Manufacturing'
- 2) 24,21% of Insured Greeks is employed in 'Wholesale & retail trade', 16,19% in 'Manufacturing'
- 3) 18,41% of insured EU citizens is employed in 'Manufacturing', 16,28% in 'Wholesale & retail trade'
- 4) 28,45% of insured Albanians is employed in 'Constructions' and 18,58% in 'Manufacturing'
- 5) 24,74% of the insured foreigner workers is employed in 'Manufacturing' and 20,52% in 'Wholesale & retail trade'

ΙΑΝΟΥΑΡΙΟΣ 2011 / JANUARY 2011

**ΠΙΝΑΚΑΣ 6 : ΚΟΙΝΕΣ ΕΠΙΧΕΙΡΗΣΕΙΣ ΚΑΙ ΟΙΚΟΔΟΜΟΤΕΧΝΙΚΑ ΕΡΓΑ
ΚΑΤΑΝΟΜΗ ΑΣΦΑΛΙΣΜΕΝΩΝ ΑΝΑ ΕΠΑΓΓΕΛΜΑ ΚΑΙ ΥΠΗΚΟΟΤΗΤΑ
TABLE 6 : ENTERPRISES & CONSTRUCTIONS
DISTRIBUTION OF INSURED POPULATION BY OCCUPATION & NATIONALITY**

Επάγγελμα		Ελλάδα Greece	%	Χώρες Ε.Ε. EU Countries	%	Αλβανία Albania	%	Υπόλοιποι Others	%	Σύνολο Total	%		OCCUPATION
Μέλη των βουλευομένων σωμάτων και ανώτερα διοικητικά στελέχη της Δημόσιας Διοίκησης και των οργανισμών ειδικών συμφερόντων	1	10.415	0,71	211	0,57	26	0,03	119	0,19	10.771	0,65	1	Legislators and senior officials
Πρόσωπα που ασκούν επιστημονικά, καλλιτεχνικά και συναφή επαγγέλματα	2	160.064	10,95	2.055	5,55	757	0,78	866	1,41	163.742	9,88	2	Scientific, artistic and related professions
Τεχνολόγοι, τεχνικοί βοηθοί και ασκούντες επαγγέλματα	3	158.962	10,88	1.258	3,40	1.902	1,95	1.197	1,96	163.319	9,86	3	Physical and engineering science associate professionals
Υπάλληλοι γραφείου	4	427.040	29,22	4.789	12,93	5.767	5,93	5.112	8,35	442.708	26,72	4	Office clerks
Απασχολούμενοι στην παροχή υπηρεσιών και πωλητές σε καταστήματα και υπαίθριες αγορές	5	249.425	17,07	6.127	16,54	17.884	18,37	9.423	15,39	282.859	17,07	5	Provision of services, and Salespersons in stores and outdoor markets
Ειδικευμένοι γεωργοί, κτηνοτρόφοι, δασοκόμοι και αλιείς	6	7.295	0,50	91	0,25	624	0,64	289	0,47	8.299	0,50	6	Specialized farmers, foresters, fishermen and cattlemans
Ειδικευμένοι τεχνίτες και ασε	7	109.591	7,50	3.077	8,31	9.830	10,10	6.247	10,20	128.745	7,77	7	Skilled laborers
Χειριστές σταθερών βιομηχανικών εγκαταστάσεων, μηχανημάτων και εξοπλισμού και συναρμολογητές	8	132.653	9,08	2.392	6,46	7.661	7,87	4.151	6,78	146.857	8,86	8	Stationery-plant and related operators
Ανεπίδοτοι εργάτες, χειρώνακτες και μικροεπαγγελματίες	9	205.800	14,08	17.033	45,99	52.862	54,31	33.808	55,23	309.503	18,68	9	Unskilled laborers, manual laborers and small professionals
Ένοπλες δυνάμεις	0	245	0,02	0	0,00	0	0,00	0	0,00	245	0,01	0	Armed forces
Άγνωστο		52	0,00	6	0,02	19	0,02	5	0,01	82	0,00		Unknown
Σύνολο		1.461.542	100,00	37.039	100,00	97.332	100,00	61.217	100,00	1.657.130	100,00		Total

* Ο αριθμός των ασφαλισμένων είναι διακριτός

* The number of insured individuals is distinct

ΠΑΡΑΤΗΡΗΣΕΙΣ ΩΣ ΠΡΟΣ ΤΗ ΚΑΤΑΝΟΜΗ ΕΠΑΓΓΕΛΜΑΤΩΝ

1. Στο Σύνολο των ασφαλισμένων οι :Υπάλληλοι γραφείου 26,72% & οι Ανεπίδοτοι εργάτες, χειρώνακτες και μικροεπαγγελματίες είναι 18,68% .
2. Στους Έλληνες ασφαλισμένους, οι Υπάλληλοι γραφείου είναι 29,22% και οι Απασχολούμενοι στην παροχή υπηρεσιών και πωλητές σε καταστήματα και υπαίθριες αγορές είναι 17,07%.
3. Στους Υπηκόους των άλλων χωρών της Ε.Ε., οι Ανεπίδοτοι εργάτες, χειρώνακτες και μικροεπαγγελματίες είναι 45,99% και οι Απασχολούμενοι στην παροχή υπηρεσιών και πωλητές σε καταστήματα και υπαίθριες αγορές είναι 16,54%.
4. Στους Αλβανούς, οι Ανεπίδοτοι εργάτες, χειρώνακτες και μικροεπαγγελματίες είναι 54,31% και οι Απασχολούμενοι στην παροχή υπηρεσιών και πωλητές σε καταστήματα και υπαίθριες αγορές είναι 18,37%.
5. Στους Υπόλοιπους αλλοδαπούς, οι Ανεπίδοτοι εργάτες, χειρώνακτες και μικροεπαγγελματίες είναι 55,23% & οι Απασχολούμενοι στην παροχή υπηρεσιών και πωλητές σε καταστήματα και υπαίθριες αγορές είναι 15,39%.

COMMENTS ON OCCUPATION DISTRIBUTION

- 1) 26,72% of Insured Population is employed as 'Office clerks' and 18,68% as 'Unskilled laborers, manual laborers and small professionals' .
- 2) 29,22% of insured Greeks is employed as 'Office clerks' and 17,07% as 'Provision of services, and Salespersons in stores and outdoor markets'.
- 3) 45,99% of insured EU citizens is employed as 'Unskilled laborers, manual laborers and small professionals' and 16,54% as 'Provision of services, and Salespersons in stores and outdoor markets'.
- 4) 54,31% of insured Albanians individuals is employed as 'Unskilled laborers, manual laborers and small professionals' and 18,37% as 'Provision of services, and Salespersons in stores and outdoor markets'.
- 5) 55,23% of insured Foreigner workers is employed as 'Unskilled laborers, manual laborers and small professionals' and 15,39% as 'Provision of services, and Salespersons in stores and outdoor markets'.

***Τμήμα Ι : Κοινές Επιχειρήσεις με 10
μισθωτούς και άνω***

**ΠΙΝΑΚΑΣ Ι.1 : ΚΟΙΝΕΣ ΕΠΙΧΕΙΡΗΣΕΙΣ ΜΕ 10 ΜΙΣΘΩΤΟΥΣ ΚΑΙ ΑΝΩ
ΑΡΙΘΜΟΣ ΕΠΙΧΕΙΡΗΣΕΩΝ ΚΑΙ ΑΡΙΘΜΟΣ ΑΣΦΑΛΙΣΜΕΝΩΝ
TABLE I.1 : ENTERPRISES WITH 10 OR MORE EMPLOYEES
NUMBER OF ENTERPRISES & NUMBER OF INSURED INDIVIDUALS**

Αρ. Επιχειρήσεων ⁽¹⁾ No of Enterprises ⁽¹⁾	Αριθμός Ασφαλισμένων ⁽²⁾ Number of Insured Individuals ⁽²⁾		
	Ανδρες Males	Γυναίκες Females	Σύνολο Total
23.024	606.938	536.117	1.143.055

⁽¹⁾ Ως αριθμός επιχειρήσεων έχει ληφθεί ο αριθμός των εδρών των επιχειρήσεων (διακριτοί Αρ.Μητρ.Εργοδότη).

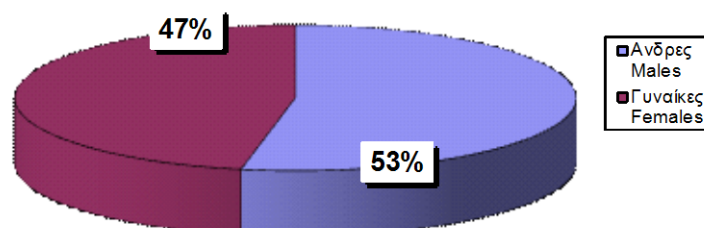
⁽²⁾ Ο αριθμός ασφαλισμένων αφορά τους διακριτούς ασφαλισμένους, δηλ. αν ένας ασφαλισμένος απασχολείται σε περισσότερους από έναν εργοδότη, προσμετράται μία μόνο φορά.

⁽¹⁾ The number of enterprises refers to the number of companies' head offices ; (different Employer Registration Numbers)

⁽²⁾ The number of insured individuals is distinct, i.e. if an employee is employed to more than one employers he is counted once

**ΔΙΑΓΡΑΜΜΑ Ι.1.1 : ΚΑΤΑΝΟΜΗ ΑΝΔΡΩΝ ΚΑΙ ΓΥΝΑΙΚΩΝ
ΕΠΙ ΤΟΥ ΣΥΝΟΛΟΥ ΔΙΑΚΡΙΤΩΝ ΑΣΦΑΛΙΣΜΕΝΩΝ (2)**

**CHART I.1.1 : DISTRIBUTION OF INSURED POPULATION BY
SEX (2)**



ΠΙΝΑΚΑΣ 1.2 : ΚΟΙΝΕΣ ΕΠΙΧΕΙΡΗΣΕΙΣ ΜΕ 10 ΜΙΣΘΩΤΟΥΣ ΚΑΙ ΑΝΩ
ΑΡΙΘΜΟΣ ΑΣΦΑΛΙΣΜΕΝΩΝ ΣΤΟ ΙΚΑ-ΕΤΑΜ ΚΑΤΑ ΤΥΠΟ ΑΠΑΣΧΟΛΗΣΗΣ, ΦΥΛΟ, ΜΕΣΗ ΑΠΑΣΧΟΛΗΣΗ ΚΑΙ ΜΕΣΟ ΗΜΕΡΟΜΙΣΘΙΟ
TABLE 1.2 : ENTERPRISES WITH 10 OR MORE EMPLOYEES

INSURED INDIVIDUALS, AVERAGE EMPLOYMENT (DAYS) & AVERAGE WAGE BY SEX & TYPE OF EMPLOYMENT (FULL/PART TIME)

Τύπος Απασχόλησης Employment Type	Φύλο Sex	Αριθμός Ασφαλισμένων ⁽¹⁾ Number of Insured Individuals ⁽¹⁾	Ημέρες Εργασίας Working Days	Αποδοχές (Τακτικές) Salaries	Μέση Απασχόληση Average Employment (Days)	Μέσο Ημερομίσθιο (Τακτικών Αποδοχών) Average Wage	Μέσες Μηνιαίες Τακτικές Αποδοχές Average Monthly Salary
Πλήρης Απασχόληση ⁽²⁾ Full Time ⁽²⁾	Άνδρες Males	554.122	13.418.562	946.673.924,74	24,22	70,55	1708,42
	Γυναίκες Females	428.369	10.323.080	598.572.122,09	24,10	57,98	1397,33
	Σύνολο Total	982.491	23.741.642	1.545.246.046,83	24,16	65,09	1572,78
Μερική Απασχόληση ⁽²⁾ Part Time ⁽²⁾	Άνδρες Males	62.931	1.146.043	44.971.522,44	18,21	39,24	714,62
	Γυναίκες Females	118.684	2.276.787	73.880.834,91	19,18	32,45	622,50
	Σύνολο Total	181.615	3.422.830	118.852.357,35	18,85	34,72	654,42
Σύνολο Total	Άνδρες Males	617.942	14.584.835	992.580.197,83	23,60	68,06	1606,27
	Γυναίκες Females	547.417	12.609.321	672.825.368,18	23,03	53,36	1229,09
	Σύνολο Total	1.165.359	27.194.156	1.665.405.566,01	23,34	61,24	1429,09

⁽¹⁾ Ο αριθμός των ασφαλισμένων δεν είναι διακριτός, επειδή ο ίδιος ασφαλισμένος μπορεί να μετρηθεί τόσες φορές όσοι είναι και οι εργοδότες του

⁽²⁾ Ως ασφαλισμένοι με "πλήρη απασχόληση" έχει ληφθεί ο αριθμός των ασφαλισμένων του ΙΚΑ που εργάζονται με πλήρες ωράριο ανεξάρτητα από τον αριθμό των ημερών εβδομαδιαίως, άλλως θεωρούνται ως εργαζόμενοι με "μερική απασχόληση"

ΠΑΡΑΤΗΡΗΣΕΙΣ:

- Από τα στοιχεία του παραπάνω πίνακα προκύπτει ότι από τους εργαζόμενους με πλήρες ωράριο το 56,4% είναι άνδρες, ενώ από τους εργαζόμενους με μειωμένο ωράριο το 65,35% είναι γυναίκες.
- Από τα παραπάνω στοιχεία προκύπτει ότι το ημερομίσθιο από τακτικές αποδοχές των γυναικών για την απασχόληση με πλήρες ωράριο είναι το 82,19% του αντίστοιχου ημερομισθίου των ανδρών, ενώ για την απασχόληση με μειωμένο ωράριο είναι το 82,69%.
- Στο "ΣΥΝΟΛΟ * " περιλαμβάνονται οι μισθωτοί με πλήρη και μερική απασχόληση καθώς και εκείνοι για τους οποίους δεν έχει δηλωθεί ή είναι λάθος ο τύπος της απασχόλησης

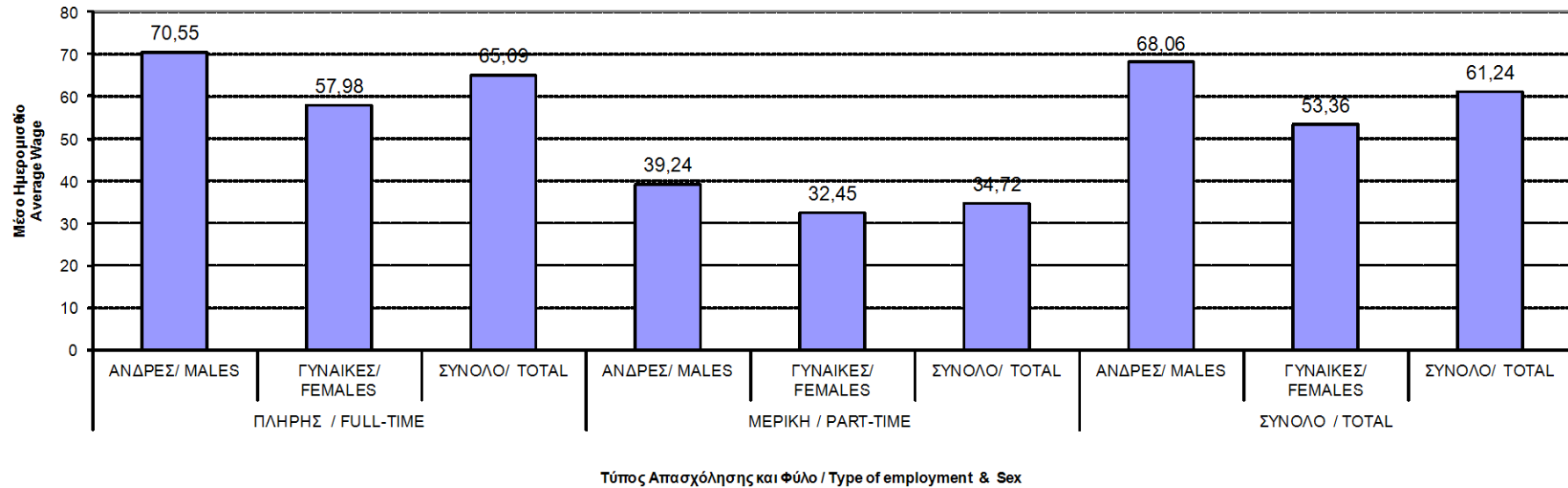
⁽¹⁾ The number of insured individuals is not distinct, therefore a person is counted as many times as his employers

⁽²⁾ Full time employees are those who work full time regardless of the number of working days per week, in any other case, they are considered as part time employees

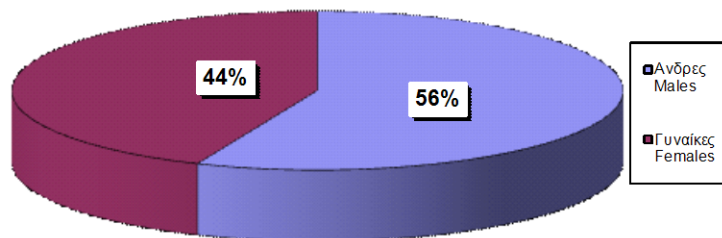
COMMENTS:

- From the above table we conclude that 56,4% of the employees with full-time employment are males and from those with part-time employment 65,35% are females
- The average wage per day (excluding bonuses/overtimes/leave benefits) earned by women employed full time is 82,19% of the average wage per day earned by men, while in part-time employment this comes to 82,69%.
- The 'TOTAL' includes all salaried employees with full or part time employment and those with missing or incorrect type of employment

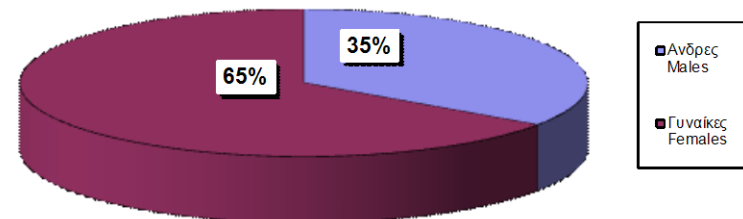
ΔΙΑΓΡΑΜΜΑ Ι.2.1 : ΜΕΣΟ ΗΜΕΡΟΜΙΣΘΙΟ (ΤΑΚΤΙΚΩΝ ΑΠΟΔΟΧΩΝ)
CHART I.2.1: AVERAGE WAGE (EXCLUDING BONUSES,



ΔΙΑΓΡΑΜΜΑ Ι.2.2 : ΠΛΗΡΗΣ
CHART I.2.2 : FULL-TIME



ΔΙΑΓΡΑΜΜΑ Ι.2.3 : ΜΕΡΙΚΗ ΑΠΑΣΧΟΛΗΣΗ
CHART I.2.3 : PART-TIME



ΠΙΝΑΚΑΣ Ι.3 : ΚΟΙΝΕΣ ΕΠΙΧΕΙΡΗΣΕΙΣ ΜΕ 10 ΜΙΣΘΩΤΟΥΣ ΚΑΙ ΑΝΩ - ΠΛΗΡΗΣ ΑΠΑΣΧΟΛΗΣΗ
 ΑΡΙΘΜΟΣ ΑΣΦΑΛΙΣΜΕΝΩΝ, ΜΕΣΗ ΑΠΑΣΧΟΛΗΣΗ ΚΑΙ ΜΕΣΟ ΗΜΕΡΟΜΙΣΘΙΟ ΑΝΑ ΟΙΚΟΝΟΜΙΚΗ ΔΡΑΣΤΗΡΙΟΤΗΤΑ ΕΡΓΟΔΟΤΗ ΚΑΙ ΦΥΛΟ ΑΣΦΑΛΙΣΜΕΝΟΥ
 TABLE I.3 : ENTERPRISES WITH 10 OR MORE EMPLOYEES - FULL TIME EMPLOYMENT
 INSURED INDIVIDUALS, AVERAGE EMPLOYMENT (DAYS), AVERAGE WAGE BY SEX & EMPLOYER'S ECONOMIC ACTIVITY

ΚΩΔ COD	Οικονομική Δραστηριότητα	Αριθμός Επιχειρήσεων ⁽¹⁾ No of Enterprises (1)	Αριθμός Ασφαλισμένων ⁽²⁾ Number of Insured Individuals ⁽²⁾				Μέση Απασχόληση ⁽³⁾ Average Employment (Days per Month) ⁽³⁾			Μέσο Ημερομίσθιο ⁽³⁾ Average Wage ⁽³⁾			Economic Activity
			Άνδρες Males	Γυναίκες Females	Σύνολο Total	%	Άνδρες Males	Γυναίκες Females	Σύνολο Total	Άνδρες Males	Γυναίκες Females	Σύνολο Total	
	ΑΓΝΩΣΤΗ	0	0	0	0	0,00	0,00	0,00	0,00	0,00	0,00	0,00	UNKNOWN
01	ΓΕΩΡΓΙΑ, ΚΤΗΝΟΤΡΟΦΙΑ, ΘΗΡΑ ΚΑΙ Σ.Β.Δ.	198	2.040	746	2.786	0,28	23,09	23,59	23,23	57,94	61,60	58,94	AGRICULTURE, HUNTING AND RELATED SERVICE ACTIVITIES
02	ΔΑΣΟΚΟΜΙΑ, ΥΛΟΤΟΜΙΑ ΚΑΙ ΣΥΝΑΦΕΙΣ ΔΡΑΣΤΗΡΙΟΤΗΤΕΣ	13	190	125	315	0,03	23,37	22,90	23,19	44,04	41,92	43,21	FORESTRY, LOGGING AND RELATED SERVICES
05	ΑΛΕΙΑ, ΕΚΜΕΤΑΛΛΕΥΣΗ ΙΧΘΥΟΤΡΟΦΕΙΩΝ ΚΑΙ ΜΟΝΑΔΩΝ ΠΑΡΑΓΩΓΗΣ ΓΟΝΟΥ Β.Δ.Σ. ΜΕ ΤΗΝ ΑΛΕΙΑ.	33	1.106	359	1.465	0,15	24,59	23,80	24,39	67,15	55,72	64,41	FISHING, OPERATION OF FISH HATCHERIES AND FISH FARMS; SERVICE ACTIVITIES INCIDENTAL TO FISHING
10	ΕΞΟΡΥΞΗ ΑΝΘΡΑΚΑ ΚΑΙ ΛΙΓΝΙΤΗ, ΕΞΟΡΥΞΗ ΤΥΡΦΗΣ.	11	243	21	264	0,03	23,93	25,05	24,02	63,96	74,04	64,80	MINING OF COAL AND LIGNITE
11	ΑΝΤΛΗΣΗ ΑΡΓΟΥ ΠΕΤΡΕΛΑΙΟΥ ΚΑΙ ΦΥΣΙΚΟΥ ΑΕΡΙΟΥ,Β.Δ.Σ. ΜΕ ΤΗΝ ΑΝΤΛΗΣΗ ΠΕΤΡΕΛΑΙΟΥ ΚΑΙ ΦΥΣΙΚΟΥ ΑΕΡΙΟΥ,ΜΕ ΕΞΑΙΡΕΣΗ ΤΙΣ ΜΕΛΕΤΕΣ	8	325	4	329	0,03	21,84	23,25	21,86	101,93	88,17	101,75	EXTRACTION OF CRUDE PETROLEUM AND NATURAL GAS; SERVICE ACTIVITIES INCIDENTAL TO OIL AND GAS EXTRACTION, EXCLUDING SURVEYING
12	ΕΞΟΡΥΞΗ ΜΕΤΑΛΛΕΥΜΑΤΩΝ ΟΥΡΑΝΙΟΥ ΚΑΙ ΘΟΡΙΟΥ	0	0	0	0	0,00	0,00	0,00	0,00	0,00	0,00	0,00	MINING OF URANIUM AND THORIUM ORES
13	ΕΞΟΡΥΞΗ ΜΕΤΑΛΛΟΥΧΩΝ ΜΕΤΑΛΛΕΥΜΑΤΩΝ	11	1.158	118	1.276	0,13	24,78	24,75	24,78	86,78	82,60	86,40	MINING OF METAL ORES
14	ΑΛΥΞ ΕΞΟΡΥΚΤΙΚΕΣ ΚΑΙ ΛΑΤΟΜΙΚΕΣ ΔΡΑΣΤΗΡΙΟΤΗΤΕΣ	150	3.256	389	3.645	0,37	23,32	24,22	23,42	71,38	62,38	70,39	OTHER MINING AND QUARRYING
15	ΒΙΟΜΗΧΑΝΙΑ ΤΡΟΦΙΜΩΝ ΚΑΙ ΠΟΤΩΝ.	1.452	34.499	19.536	54.035	5,51	24,22	23,20	23,85	63,00	51,04	58,79	MANUFACTURE OF FOOD PRODUCTS AND BEVERAGES
16	ΠΑΡΑΓΩΓΗ ΠΡΟΙΟΝΤΩΝ ΚΑΠΝΟΥ	12	1.296	594	1.890	0,19	23,82	20,80	22,87	95,48	81,55	91,50	MANUFACTURE OF TOBACCO PRODUCTS
17	ΠΑΡΑΓΩΓΗ ΚΛΩΣΤΟΥΦΑΝΤΟΥΡΓΙΚΩΝ ΥΛΩΝ	189	4.240	2.173	6.413	0,65	23,99	23,41	23,79	60,07	50,15	56,76	MANUFACTURE OF TEXTILES
18	ΚΑΤΑΣΚΕΥΗ ΕΙΔΩΝ ΕΝΔΥΣΗΣ,ΚΑΤΕΡΓΑΣΙΑ ΚΑΙ ΒΑΦΗ ΓΟΥΝΑΡΙΚΩΝ	365	2.549	3.671	6.220	0,63	24,06	23,05	23,47	53,13	51,74	52,33	MANUFACTURE OF WEARING APPAREL; DRESSING AND DYEING OF FUR
19	ΚΑΤΕΡΓΑΣΙΑ ΚΑΙ ΔΕΨΗ ΔΕΡΜΑΤΟΣ, ΚΑΤΑΣΚΕΥΗ ΕΙΔΩΝ ΤΑΞΙΔΙΟΥ(ΑΠΟΣΚΕΥΩΝ), ΤΣΑΝΤΩΝ, ΕΙΔΩΝ ΣΕΛΟΠΟΙΙΑΣ, ΕΙΔΩΝ ΣΑΓΜΑΤΟΠΟΙΙΑΣ ΚΑΙ ΥΠΟΔΗΜΑΤΩΝ	53	753	621	1.374	0,14	20,97	19,82	20,45	58,51	51,87	55,61	TANNING AND DRESSING OF LEATHER ; MANUFACTURE OF LUGGAGE, HANDBAGS, SADDLERY, HARNESS AND FOOTWEAR
20	ΒΙΟΜΗΧΑΝΙΑ ΞΥΛΟΥ ΚΑΙ ΚΑΤΑΣΚΕΥΗ ΠΡΟΙΟΝΤΩΝ ΑΠΟ ΞΥΛΟ ΚΑΙ ΦΕΛΜΟ,ΕΚΤΟΣ ΑΠΟ ΤΑ ΕΠΙΠΛΑ ΚΑΤΑΣΚΕΥΗ ΕΙΔΩΝ ΚΑΛΩΘΟΠΟΙΙΑΣ ΚΑΙ ΣΠΑΡΤΟΠΛΕΚΤΙΚΗΣ	156	2.928	553	3.481	0,36	23,46	23,67	23,50	56,07	49,98	55,09	MANUFACTURE OF WOOD AND OF PRODUCTS OF WOOD AND CORK, EXCEPT FURNITURE; MANUFACTURE OF ARTICLES OF STRAW AND PLAITING MATERIALS
21	ΠΑΡΑΓΩΓΗ ΧΑΡΤΟΠΟΛΤΟΥ,ΧΑΡΤΙΟΥ ΚΑΙ ΠΡΟΙΟΝΤΩΝ ΑΠΟ ΧΑΡΤΙ	170	4.923	1.487	6.410	0,65	24,52	24,27	24,46	63,34	54,31	61,26	MANUFACTURE OF PULP,PAPER AND PAPER PRODUCTS

ΚΩΔ COD	Οικονομική Δραστηριότητα	Αριθμός Επιχειρήσεων ⁽¹⁾ No of Enterprises ⁽¹⁾	Αριθμός Ασφαλισμένων ⁽²⁾ Number of Insured Individuals ⁽²⁾				Μέση Απασχόληση ⁽³⁾ Average Employment (Days per Month) ⁽³⁾			Μέσο Ημερομίσθιο ⁽³⁾ Average Wage ⁽³⁾			Economic Activity
			Ανδρες Males	Γυναίκες Females	Σύνολο Total	%	Ανδρες Males	Γυναίκες Females	Σύνολο Total	Ανδρες Males	Γυναίκες Females	Σύνολο Total	
22	ΕΚΔΟΣΕΙΣ, ΕΚΤΥΠΩΣΕΙΣ ΚΑΙ ΑΝΑΠΑΡΑΓΩΓΗ ΠΡΟΕΓΓΕΓΡΑΜΜΕΝΩΝ ΜΕΣΩΝ ΕΓΓΡΑΦΗΣ ΗΧΟΥ ΚΑΙ ΕΙΚΟΝΑΣ ΚΑΙ ΜΕΣΩΝ ΠΛΗΡΟΦΟΡΙΚΗΣ.	548	10.216	6.936	17.152	1,75	24,46	23,92	24,24	75,19	66,18	71,59	PUBLISHING, PRINTING AND REPRODUCTION OF RECORDED MEDIA
23	ΠΑΡΑΓΩΓΗ ΟΠΤΑΝΘΡΑΚΑ (ΚΩΚ), ΠΡΟΙΟΝΤΩΝ ΔΙΥΛΙΣΗΣ ΠΕΤΡΕΛΑΙΟΥ ΚΑΙ ΠΥΡΗΝΙΚΩΝ ΚΑΥΣΙΜΩΝ.	50	4.782	825	5.607	0,57	24,59	24,38	24,56	125,42	101,10	121,87	MANUFACTURE OF COKE, REFINED PETROLEUM PRODUCTS AND NUCLEAR FUEL
24	ΠΑΡΑΓΩΓΗ ΧΗΜΙΚΩΝ ΟΥΣΙΩΝ ΚΑΙ ΠΡΟΙΟΝΤΩΝ	354	12.508	6.992	19.500	1,99	24,52	24,38	24,47	80,46	69,67	76,60	MANUFACTURE OF CHEMICALS AND CHEMICALS PRODUCTS
25	ΚΑΤΑΣΚΕΥΗ ΠΡΟΙΟΝΤΩΝ ΑΠΟ ΕΛΑΣΤΙΚΟ (ΚΑΟΥΤΣΟΥΚ) ΚΑΙ ΠΛΑΣΤΙΚΕΣ ΥΛΕΣ.	280	6.884	2.343	9.227	0,94	23,34	23,04	23,26	60,09	53,72	58,49	MANUFACTURE OF RUBBER AND PLASTIC PRODUCTS
26	ΚΑΤΑΣΚΕΥΗ ΑΛΩΝ ΠΡΟΙΟΝΤΩΝ ΑΠΟ ΜΗ ΜΕΤΑΛΛΙΚΑ ΟΡΥΚΤΑ.	402	10.699	1.584	12.283	1,25	23,78	24,11	23,82	72,13	64,94	71,19	MANUFACTURE OF OTHER NON-METALLIC MINERAL PRODUCTS
27	ΠΑΡΑΓΩΓΗ ΒΑΣΙΚΩΝ ΜΕΤΑΛΩΝ	82	5.901	701	6.602	0,67	24,85	24,08	24,76	81,91	65,37	80,20	MANUFACTURE OF BASIC METALS
28	ΚΑΤΑΣΚΕΥΗ ΜΕΤΑΛΛΙΚΩΝ ΠΡΟΙΟΝΤΩΝ, ΜΕ ΕΞΑΙΡΕΣΗ ΤΑ ΜΗΧΑΝΗΜΑΤΑ ΚΑΙ ΤΑ ΕΙΔΗ ΕΞΟΠΛΙΣΜΟΥ.	758	17.751	3.036	20.787	2,12	23,30	23,78	23,37	58,22	54,00	57,60	MANUFACTURE OF FABRICATED METAL PRODUCTS, EXCEPT MACHINERY AND EQUIPMENT
29	ΚΑΤΑΣΚΕΥΗ ΜΗΧΑΝΗΜΑΤΩΝ ΚΑΙ ΕΙΔΩΝ ΕΞΟΠΛΙΣΜΟΥ Μ.Α.Κ.	425	8.398	1.398	9.796	1,00	23,92	23,95	23,92	62,93	60,62	62,60	MANUFACTURE OF MACHINERY AND EQUIPMENT
30	ΚΑΤΑΣΚΕΥΗ ΜΗΧΑΝΩΝ ΓΡΑΦΕΙΟΥ ΚΑΙ ΗΛΕΚΤΡΟΝΙΚΩΝ ΥΠΟΛΟΓΙΣΤΩΝ	27	220	100	320	0,03	24,68	23,61	24,34	70,84	53,78	65,67	MANUFACTURE OF OFFICE MACHINERY AND COMPUTERS
31	ΚΑΤΑΣΚΕΥΗ ΗΛΕΚΤΡΙΚΩΝ ΜΗΧΑΝΩΝ ΚΑΙ ΣΥΣΚΕΥΩΝ Μ.Α.Κ.	158	4.211	1.308	5.519	0,56	24,26	24,24	24,26	65,01	55,14	62,67	MANUFACTURE OF ELECTRICAL MACHINERY AND APPARATUS
32	ΚΑΤΑΣΚΕΥΗ ΕΞΟΠΛΙΣΜΟΥ ΚΑΙ ΣΥΣΚΕΥΩΝ ΡΑΔΙΟΦΩΝΙΑΣ, ΤΗΛΕΟΡΑΣΗΣ ΚΑΙ ΕΠΙΚΟΙΝΩΝΙΩΝ.	51	1.457	496	1.953	0,20	24,45	23,70	24,26	68,79	56,33	65,70	MANUFACTURE OF RADIO TELEVISION AND COMMUNICATION EQUIPMENT AND APPARATUS
33	ΚΑΤΑΣΚΕΥΗ ΙΑΤΡΙΚΩΝ ΟΡΓΑΝΩΝ, ΟΡΓΑΝΩΝ ΑΚΡΙΒΕΙΑΣ ΚΑΙ ΟΠΤΙΚΩΝ ΟΡΓΑΝΩΝ, ΚΑΤΑΣΚΕΥΗ ΡΟΛΟΓΙΩΝ ΚΑΘΕ ΕΙΔΟΥΣ.	86	991	587	1.578	0,16	24,64	23,86	24,35	68,66	48,85	61,44	MANUFACTURE OF MEDICAL, PRECISION AND OPTICAL INSTRUMENTS, WATCHES AND CLOCKS
34	ΚΑΤΑΣΚΕΥΗ ΑΥΤΟΚΙΝΗΤΩΝ ΟΧΗΜΑΤΩΝ, ΚΑΤΑΣΚΕΥΗ ΡΥΜΟΥ/ΚΟΥΜΕΝΩΝ ΚΑΙ ΗΜΙΡΥΜΟΥ/ΚΟΥΜΕΝΩΝ ΟΧΗΜΑΤΩΝ.	43	1.055	147	1.202	0,12	24,05	24,33	24,08	62,31	58,16	61,80	MANUFACTURE OF MOTOR VEHICLES, TRAILERS AND SEMI-TRAILERS
35	ΚΑΤΑΣΚΕΥΗ ΛΟΙΠΟΥ ΕΞΟΠΛΙΣΜΟΥ ΜΕΤΑΦΟΡΩΝ	187	7.678	776	8.454	0,86	21,80	23,57	21,96	84,08	69,21	82,62	MANUFACTURE OF OTHER TRANSPORT EQUIPMENT
36	ΚΑΤΑΣΚΕΥΗ ΕΠΙΠΛΩΝ, ΛΟΙΠΕΣ ΒΙΟΜΗΧΑΝΙΕΣ Μ.Α.Κ.	310	4.357	1.473	5.830	0,59	21,78	22,36	21,93	52,93	52,67	52,86	MANUFACTURE OF FURNITURE; MANUFACTURING N.E.C
37	ΑΝΑΚΥΚΛΩΣΗ	57	837	203	1.040	0,11	23,45	24,03	23,56	50,45	48,16	49,99	RECYCLING
40	ΠΑΡΟΧΗ ΗΛΕΚΤΡΙΚΟΥ ΡΕΥΜΑΤΟΣ ΦΥΣΙΚΟΥ ΑΕΡΙΟΥ, ΑΤΜΟΥ ΚΑΙ ΖΕΣΤΟΥ ΝΕΡΟΥ	147	3.458	1.198	4.656	0,48	23,31	22,97	23,22	65,90	60,18	64,45	ELECTRICITY, GAS STEAM AND HOT WATER SUPPLY

ΚΩΔ COD	Οικονομική Δραστηριότητα	Αριθμός Επιχειρήσεων ⁽¹⁾ No of Enterprises ⁽¹⁾	Αριθμός Ασφαλισμένων ⁽²⁾ Number of Insured Individuals ⁽²⁾				Μέση Απασχόληση ⁽³⁾ Average Employment (Days per Month) ⁽³⁾			Μέσο Ημερομίσθιο ⁽³⁾ Average Wage ⁽³⁾			Economic Activity
			Ανδρες Males	Γυναίκες Females	Σύνολο Total	%	Ανδρες Males	Γυναίκες Females	Σύνολο Total	Ανδρες Males	Γυναίκες Females	Σύνολο Total	
41	ΣΥΛΛΟΓΗ, ΚΑΘΑΡΙΣΜΟΣ ΚΑΙ ΔΙΑΝΟΜΗ ΝΕΡΟΥ.	148	5.927	1.767	7.694	0,78	24,64	24,75	24,67	94,53	88,30	93,09	COLLECTION, PURIFICATION AND DISTRIBUTION OF WATER
45	ΚΑΤΑΣΚΕΥΕΣ	1.129	23.847	5.091	28.938	2,95	23,18	23,37	23,22	66,10	62,67	65,50	CONSTRUCTION
50	ΕΜΠΟΡΙΟ, ΣΥΝΤΗΡΗΣΗ ΚΑΙ ΕΠΙΣΚΕΥΗ ΑΥΤΟΚΙΝΗΤΩΝ ΟΧΗΜΑΤΩΝ ΚΑΙ ΜΟΤΟΣΥΚΛΕΤΩΝ, ΛΙΑΝΙΚΗ ΠΩΛΗΣΗ ΚΑΥΣΙΜΩΝ ΟΧΗΜΑΤΩΝ	855	15.123	3.642	18.765	1,91	24,59	24,13	24,50	60,89	55,52	59,87	SALE, MAINTENANCE AND REPAIR OF MOTOR VEHICLES AND MOTORCYCLES; RETAIL SALE OF AUTOMOTIVE FUEL
51	ΧΩΝΔΡΙΚΟ ΕΜΠΟΡΙΟ ΚΑΙ ΕΜΠΟΡΙΟ ΜΕ ΠΡΟΜΗΘΕΙΑ, ΕΚΤΟΣ ΑΠΟ ΤΟ ΕΜΠΟΡΙΟ ΑΥΤΟΚΙΝΗΤΩΝ ΟΧΗΜΑΤΩΝ ΚΑΙ ΜΟΤΟΣΥΚΛΕΤΩΝ	3.960	59.590	33.990	93.580	9,55	24,60	24,00	24,38	68,47	60,36	65,57	WHOLESALE TRADE AND COMMISSION TRADE, EXCEPT OF MOTOR VEHICLES AND MOTORCYCLES
52	ΛΙΑΝΙΚΟ ΕΜΠΟΡΙΟ, ΕΚΤΟΣ ΑΠΟ ΤΟ ΕΜΠΟΡΙΟ ΑΥΤΟΚΙΝΗΤΩΝ ΟΧΗΜΑΤΩΝ ΚΑΙ ΜΟΤΟΣΥΚΛΕΤΩΝ, ΕΠΙΣΚΕΥΗ ΕΙΔΩΝ ΑΤΟΜΙΚΗΣ ΚΑΙ ΟΙΚΙΑΚΗΣ ΧΡΗΣΗΣ	2.182	34.696	57.985	92.681	9,46	24,61	24,31	24,42	55,31	49,27	51,55	RETAIL TRADE, EXCEPT OF MOTOR VEHICLES AND MOTORCYCLES; REPAIR OF PERSONAL AND HOUSEHOLD GOODS
55	ΞΕΝΟΔΟΧΕΙΑ ΚΑΙ ΕΣΤΙΑΤΟΡΙΑ	3.139	26.732	23.033	49.765	5,08	20,98	21,33	21,14	55,49	49,11	52,51	HOTELS AND RESTAURANTS
60	ΧΕΡΣΑΙΕΣ ΜΕΤΑΦΟΡΕΣ ΜΕΤΑΦΟΡΕΣ ΜΕΣΩ ΑΓΩΓΩΝ	436	19.685	2.623	22.308	2,28	24,76	24,20	24,70	74,61	64,26	73,42	LAND TRANSPORT, TRANSPORT VIA PIPELINES
61	ΥΔΑΤΙΝΕΣ ΜΕΤΑΦΟΡΕΣ	182	2.513	2.097	4.610	0,47	24,70	24,78	24,74	117,50	90,33	105,12	WATER TRANSPORT
62	ΕΝΑΕΡΙΕΣ ΜΕΤΑΦΟΡΕΣ	55	1.882	1.899	3.781	0,39	24,74	24,38	24,56	105,73	60,04	82,95	AIR TRANSPORT
63	ΒΟΗΘΗΤΙΚΕΣ ΚΑΙ ΣΥΝΑΦΕΙΣ ΠΡΟΣ ΤΙΣ ΜΕΤΑΦΟΡΕΣ ΔΡΑΣΤΗΡΙΟΤΗΤΕΣ, ΔΡΑΣΤΗΡΙΟΤΗΤΕΣ ΤΑΞΙΔΙΩΤΙΚΩΝ ΠΡΑΚΤΟΡΕΙΩΝ	774	14.708	8.943	23.651	2,41	24,66	24,42	24,57	76,51	64,21	71,88	SUPPORTING AND AUXILIARY ACTIVITIES; ACTIVITIES OF TRAVEL AGENCIES
64	ΤΑΧΥΔΡΟΜΕΙΑ ΚΑΙ ΤΗΛΕΠΙΚΟΙΝΩΝΙΕΣ	272	24.301	12.895	37.196	3,79	24,78	24,43	24,66	78,80	66,62	74,62	POST AND TELECOMMUNICATIONS
65	ΕΝΔΙΑΜΕΣΟΙ ΧΡΗΜΑΤΟΠΙΣΤΩΤΙΚΟΙ ΟΡΓΑΝΙΣΜΟΙ, ΜΕ ΕΞΑΙΡΕΣΗ ΤΙΣ ΑΣΦΑΛΙΣΤΙΚΕΣ ΕΤΑΙΡΙΕΣ ΚΑΙ ΤΑ ΤΑΜΕΙΑ ΣΥΝΤΑΞΕΩΝ	122	29.278	29.698	58.976	6,02	24,91	24,86	24,88	112,39	87,04	99,64	FINANCIAL INTERMEDIATION, EXCEPT INSURANCE AND PENSION FUNDING
66	ΑΣΦΑΛΙΣΕΙΣ ΚΑΙ ΣΥΝΤΑΞΙΟΔΟΤΙΚΑ ΤΑΜΕΙΑ, ΕΚΤΟΣ ΑΠΟ ΤΗΝ ΥΠΟΧΡΕΩΤΙΚΗ ΚΟΙΝΩΝΙΚΗ ΑΣΦΑΛΙΣΗ	69	3.178	4.061	7.239	0,74	24,77	24,66	24,71	100,26	76,97	87,22	INSURANCE AND PENSION FUNDING, EXCEPT COMPULSORY SOCIAL SECURITY
67	ΔΡΑΣΤΗΡΙΟΤΗΤΕΣ ΣΥΝΑΦΕΙΣ ΜΕ ΤΙΣ ΔΡΑΣΤΗΡΙΟΤΗΤΕΣ ΕΝΔΙΑΜΕΣΩΝ ΧΡΗΜΑΤΟΠΙΣΤΩΤΙΚΩΝ ΟΡΓΑΝΙΣΜΩΝ	142	1.919	2.114	4.033	0,41	24,81	24,62	24,71	101,10	69,66	84,68	ACTIVITIES AUXILIARY TO FINANCIAL INTERMEDIATION
70	ΔΡΑΣΤΗΡΙΟΤΗΤΕΣ ΣΧΕΤΙΚΕΣ ΜΕ ΑΚΙΝΗΤΗ ΠΕΡΙΟΥΣΙΑ	85	869	578	1.447	0,15	24,87	24,44	24,70	85,58	72,57	80,44	REAL ESTATE ACTIVITIES
71	ΕΚΜΙΣΘΩΣΗ ΜΗΧΑΝΗΜΑΤΩΝ ΚΑΙ ΕΞΟΠΛΙΣΜΟΥ ΧΩΡΙΣ ΧΕΙΡΙΣΤΗ, ΕΚΜΙΣΘΩΣΗ ΕΙΔΩΝ ΑΤΟΜΙΚΗΣ ΚΑΙ ΟΙΚΙΑΚΗΣ ΧΡΗΣΗΣ	62	956	561	1.517	0,15	24,70	24,60	24,66	70,75	59,12	66,46	RENTING OF MACHINERY AND EQUIPMENT WITHOUT OPERATOR AND OF PERSONAL AND HOUSEHOLD GOODS

ΚΩΔ COD	Οικονομική Δραστηριότητα	Αριθμός Επιχειρήσεων ⁽¹⁾ No of Enterprises ⁽¹⁾	Αριθμός Ασφαλισμένων ⁽²⁾ Number of Insured Individuals ⁽²⁾				Μέση Απασχόληση ⁽³⁾ Average Employment (Days per Month) ⁽³⁾			Μέσο Ημερομίσθιο ⁽³⁾ Average Wage ⁽³⁾			Economic Activity
			Ανδρες Males	Γυναίκες Females	Σύνολο Total	%	Ανδρες Males	Γυναίκες Females	Σύνολο Total	Ανδρες Males	Γυναίκες Females	Σύνολο Total	
72	ΠΛΗΡΟΦΟΡΙΚΗ ΚΑΙ ΣΥΝΑΦΕΙΣ ΔΡΑΣΤΗΡΙΟΤΗΤΕΣ	480	10.734	6.131	16.865	1,72	24,67	24,32	24,54	89,69	66,74	81,42	COMPUTER AND RELATED ACTIVITIES
73	ΕΡΕΥΝΑ ΚΑΙ ΑΝΑΠΤΥΞΗ	119	2.224	2.853	5.077	0,52	24,85	24,61	24,71	83,00	66,20	73,60	RESEARCH AND DEVELOPMENT
74	ΆΛΛΕΣ ΕΠΙΧΕΙΡΗΜΑΤΙΚΕΣ ΔΡΑΣΤΗΡΙΟΤΗΤΕΣ	1.581	26.740	24.198	50.938	5,20	23,75	23,42	23,59	62,16	55,40	58,98	OTHER BUSINESS ACTIVITIES
75	ΔΗΜΟΣΙΑ ΔΙΟΙΚΗΣΗ ΚΑΙ ΑΜΥΝΑ, ΥΠΟΧΡΕΩΤΙΚΗ ΚΟΙΝΩΝΙΚΗ ΑΣΦΑΛΙΣΗ	882	21.430	42.709	64.139	6,54	29,75	26,23	27,41	62,20	44,98	51,22	PUBLIC ADMINISTRATION AND DEFENCE : COMPULSORY SOCIAL SECURITY
80	ΕΚΠΑΙΔΕΥΣΗ	2.554	13.768	32.381	46.149	4,71	22,70	23,53	23,28	58,05	54,30	55,39	EDUCATION
85	ΥΓΕΙΑ ΚΑΙ ΚΟΙΝΩΝΙΚΗ ΜΕΡΙΜΝΑ	1.719	20.470	45.581	66.051	6,74	24,87	24,62	24,69	65,26	56,65	59,33	HEALTH AND SOCIAL WORK
90	ΔΙΑΘΕΣΗ ΛΥΜΑΤΩΝ ΚΑΙ ΑΠΟΡΡΙΜΑΤΩΝ, ΥΓΙΕΙΝΗ ΚΑΙ ΠΑΡΟΜΟΙΕΣ ΔΡΑΣΤΗΡΙΟΤΗΤΕΣ	395	7.236	2.400	9.636	0,98	24,68	24,28	24,58	51,37	43,72	49,49	SEWAGE AND REFUSE DISPOSAL, SANITATION AND SIMILAR ACTIVITIES
91	ΔΡΑΣΤΗΡΙΟΤΗΤΕΣ ΟΡΓΑΝΩΣΕΩΝ μ.α.κ.	360	6.792	4.517	11.309	1,15	23,66	22,87	23,35	64,91	59,50	62,80	ACTIVITIES OF MEMBERSHIP ORGANIZATIONS N.E.C
92	ΨΥΧΑΓΩΓΙΚΕΣ, ΠΟΛΙΤΙΣΤΙΚΕΣ ΚΑΙ ΑΘΛΗΤΙΚΕΣ ΔΡΑΣΤΗΡΙΟΤΗΤΕΣ	947	15.011	11.200	26.211	2,67	24,43	23,99	24,24	75,59	69,06	72,82	RECREATIONAL, CULTURAL AND SPORTING ACTIVITIES
93	ΆΛΛΕΣ ΔΡΑΣΤΗΡΙΟΤΗΤΕΣ ΠΑΡΟΧΗΣ ΥΠΗΡΕΣΙΩΝ	401	1.409	3.774	5.183	0,53	23,90	23,31	23,47	47,42	41,44	43,10	OTHER SERVICE ACTIVITIES
95	ΙΔΙΩΤΙΚΑ ΝΟΙΚΟΚΥΡΙΑ ΠΟΥ ΑΠΑΣΧΟΛΟΥΝ ΟΙΚΙΑΚΟ ΠΡΟΣΩΠΙΚΟ	40	215	60	275	0,03	24,18	24,17	24,18	49,08	36,77	46,40	PRIVATE HOUSEHOLDS WITH EMPLOYED PERSONS
99	ΕΤΕΡΟΔΙΚΟΙ ΟΡΓΑΝΙΣΜΟΙ ΚΑΙ ΟΡΓΑΝΑ	36	371	386	757	0,08	24,81	24,32	24,56	81,15	84,44	82,81	EXTRA-TERRITORIAL ORGANIZATIONS AND BODIES
	ΣΥΝΟΛΟ	29.912	552.513	427.667	980.180	100	24,29	24,14	24,22	70,55	57,98	65,09	TOTAL

⁽¹⁾ Ως αριθμός επιχειρήσεων λαμβάνεται ο συνολικός αριθμός των μονάδων (παραρτημάτων) των επιχειρήσεων.

⁽²⁾ Ο αριθμός των ασφαλισμένων δεν είναι διακριτός. Εάν ένας ασφαλισμένος απασχολείται σε διαφορετικούς εργοδότες με την ίδια οικονομική δραστηριότητα μετράται μία φορά.

⁽³⁾ Τα στοιχεία αναφέρονται στους ασφαλισμένους που εργάζονται με πλήρες ωράριο και τα μέσα ημερομίσθια προκύπτουν μόνο από τις τακτικές αποδοχές.

ΠΑΡΑΤΗΡΗΣΕΙΣ

1. Η μέση απασχόληση δεν παρουσιάζει μεγάλες αποκλίσεις σχετικά με το φύλο (άνδρες, γυναίκες).
2. Το γενικό μέσο ημερομίσθιο των γυναικών είναι το 82,19% του γενικού μέσου ημερομίσθιου των ανδρών.

⁽¹⁾ The Number of Enterprises refers to number of units (branches) of each enterprise

⁽²⁾ The number of insured individuals is not distinct. If the same person is employed in more than one employers with the same economic activity is counted as one

⁽³⁾ The above figures refer to insured individuals who are employed full-time and their average wages per day do not include leave benefits & season bonuses

COMMENTS

1. Average working days per month does not vary between males and females
2. The average wage per day for females is 82,19% of the average wage per day for males.

ΠΙΝΑΚΑΣ Ι.4 : ΚΟΙΝΕΣ ΕΠΙΧΕΙΡΗΣΕΙΣ ΜΕ 10 ΜΙΣΘΩΤΟΥΣ ΚΑΙ ΑΝΩ - ΠΛΗΡΗΣ ΑΠΑΣΧΟΛΗΣΗ ΣΤΗ ΜΕΤΑΠΟΙΗΣΗ
ΑΡΙΘΜΟΣ ΑΣΦΑΛΙΣΜΕΝΩΝ, ΜΕΣΗ ΑΠΑΣΧΟΛΗΣΗ ΚΑΙ ΜΕΣΟ ΗΜΕΡΟΜΙΣΘΙΟ ΑΝΑ ΟΙΚΟΝΟΜΙΚΗ ΔΡΑΣΤΗΡΙΟΤΗΤΑ ΕΡΓΟΔΟΤΗ ΚΑΙ ΦΥΛΟ
TABLE I.4 : ENTERPRISES WITH 10 OR MORE EMPLOYEES - FULL TIME EMPLOYMENT IN MANUFACTURING
NUMBER OF INSURED INDIVIDUALS, AVERAGE EMPLOYMENT (DAYS), AVERAGE WAGE BY SEX & EMPLOYER'S ECONOMIC ACTIVITY

ΚΩΔ COD	Οικονομική Δραστηριότητα	Αριθμός Επιχειρήσεων ⁽¹⁾ No of Enterprises ⁽¹⁾	Αριθμός Ασφαλισμένων ⁽²⁾ Number of Insured Individuals ⁽²⁾				Μέση Απασχόληση ⁽³⁾ Average Employment (Days per Month) ⁽³⁾			Μέσο Ημερομίσθιο ⁽³⁾ Average Wage ⁽³⁾			Economic Activity
			Άνδρες Males	Γυναίκες Females	Σύνολο Total	%	Άνδρες Males	Γυναίκες Females	Σύνολο Total	Άνδρες Males	Γυναίκες Females	Σύνολο Total	
15	ΒΙΟΜΗΧΑΝΙΑ ΤΡΟΦΙΜΩΝ ΚΑΙ ΠΟΤΩΝ.	1.452	34.499	19.536	54.035	26,15	24,22	23,20	23,85	63,00	51,04	58,79	MANUFACTURE OF FOOD PRODUCTS AND BEVERAGES
16	ΠΑΡΑΓΩΓΗ ΠΡΟΙΟΝΤΩΝ ΚΑΠΝΟΥ	12	1.296	594	1.890	0,91	23,82	20,80	22,87	95,48	81,55	91,50	MANUFACTURE OF TOBACCO PRODUCTS
17	ΠΑΡΑΓΩΓΗ ΚΛΩΣΤΟΥΦΑΝΤΟΥΡΓΙΚΩΝ	189	4.240	2.173	6.413	3,10	23,99	23,41	23,79	60,07	50,15	56,76	MANUFACTURE OF TEXTILES
18	ΚΑΤΑΣΚΕΥΗ ΕΙΔΩΝ ΕΝΔΥΣΗΣ, ΚΑΤΕΡΓΑΣΙΑ ΚΑΙ ΒΑΦΗ ΓΟΥΝΑΡΙΚΩΝ	365	2.549	3.671	6.220	3,01	24,06	23,05	23,47	53,13	51,74	52,33	MANUFACTURE OF WEARING APPAREL; DRESSING AND DYEING OF FUR
19	ΚΑΤΕΡΓΑΣΙΑ ΚΑΙ ΔΕΨΗ ΔΕΡΜΑΤΟΣ, ΚΑΤΑΣΚΕΥΗ ΕΙΔΩΝ ΤΑΞΙΔΙΟΥ (ΑΠΟΣΚΕΥΩΝ), ΤΣΑΝΤΩΝ, ΕΙΔΩΝ ΣΕΛΟΠΟΙΙΑΣ, ΕΙΔΩΝ ΣΑΓΜΑΤΟΠΟΙΙΑΣ ΚΑΙ	53	753	621	1.374	0,66	20,97	19,82	20,45	58,51	51,87	55,61	TANNING AND DRESSING OF LEATHER ; MANUFACTURE OF LUGGAGE, HANDBAGS, SADDLERY, HARNESS AND FOOTWEAR
20	ΒΙΟΜΗΧΑΝΙΑ ΞΥΛΟΥ ΚΑΙ ΚΑΤΑΣΚΕΥΗ ΠΡΟΙΟΝΤΩΝ ΑΠΟ ΞΥΛΟ ΚΑΙ ΦΕΛΟ, ΕΚΤΟΣ ΑΠΟ ΤΑ ΕΠΙΠΛΑ ΚΑΤΑΣΚΕΥΗ ΕΙΔΩΝ ΚΑΛΑΘΟΠΟΙΙΑΣ ΚΑΙ ΣΠΑΡΤΟΠΛΕΚΤΙΚΗΣ	156	2.928	553	3.481	1,68	23,46	23,67	23,50	56,07	49,98	55,09	MANUFACTURE OF WOOD AND OF PRODUCTS OF WOOD AND CORK, EXCEPT FURNITURE; MANUFACTURE OF ARTICLES OF STRAW AND PLAITING MATERIALS
21	ΠΑΡΑΓΩΓΗ ΧΑΡΤΟΠΟΛΤΟΥ, ΧΑΡΤΙΟΥ ΚΑΙ ΠΡΟΙΟΝΤΩΝ ΑΠΟ ΧΑΡΤΙ	170	4.923	1.487	6.410	3,10	24,52	24,27	24,46	63,34	54,31	61,26	MANUFACTURE OF PULP, PAPER AND PAPER PRODUCTS

ΚΩΔ COD	Οικονομική Δραστηριότητα	Αριθμός Επιχειρήσεων ⁽¹⁾ No of Enterprises ⁽¹⁾	Αριθμός Ασφαλισμένων ⁽²⁾ Number of Insured Individuals ⁽²⁾				Μέση Απασχόληση ⁽³⁾ Average Employment (Days per Month) ⁽³⁾			Μέσο Ημερομίσθιο ⁽³⁾ Average Wage ⁽³⁾			Economic Activity
			Ανδρες Males	Γυναίκες Females	Σύνολο Total	%	Ανδρες Males	Γυναίκες Females	Σύνολο Total	Ανδρες Males	Γυναίκες Females	Σύνολο Total	
22	ΕΚΔΟΣΕΙΣ,ΕΚΤΥΠΩΣΕΙΣ ΚΑΙ ΑΝΑΠΑΡΑΓΩΓΗ ΠΡΟΕΓΓΕΓΡΑΜΜΕΝΩΝ ΜΕΣΩΝ ΕΓΓΡΑΦΗΣ ΗΧΟΥ ΚΑΙ ΕΙΚΟΝΑΣ ΚΑΙ ΜΕΣΩΝ ΠΛΗΡΟΦΟΡΙΚΗΣ.	548	10.216	6.936	17.152	8,30	24,46	23,92	24,24	75,19	66,18	71,59	PUBLISHING, PRINTING AND REPRODUCTION OF RECORDED MEDIA
23	ΠΑΡΑΓΩΓΗ ΟΠΤΑΝΘΡΑΚΑ (ΚΩΚ),ΠΡΟΙΟΝΤΩΝ ΔΙΥΛΣΗΣ ΠΕΤΡΕΛΑΙΟΥ ΚΑΙ ΠΥΡΗΝΙΚΩΝ ΚΑΥΣΙΜΩΝ.	50	4.782	825	5.607	2,71	24,59	24,38	24,56	125,42	101,10	121,87	MANUFACTURE OF COKE, REFINED PETROLEUM PRODUCTS AND NUCLEAR FUEL
24	ΠΑΡΑΓΩΓΗ ΧΗΜΙΚΩΝ ΟΥΣΙΩΝ ΚΑΙ ΠΡΟΙΟΝΤΩΝ	354	12.508	6.992	19.500	9,44	24,52	24,38	24,47	80,46	69,67	76,60	MANUFACTURE OF CHEMICALS AND CHEMICALS PRODUCTS
25	ΚΑΤΑΣΚΕΥΗ ΠΡΟΙΟΝΤΩΝ ΑΠΟ ΕΛΑΣΤΙΚΟ (ΚΑΟΥΤΣΟΥΚ) ΚΑΙ ΠΛΑΣΤΙΚΕΣ ΥΛΕΣ.	280	6.884	2.343	9.227	4,46	23,34	23,04	23,26	60,09	53,72	58,49	MANUFACTURE OF RUBBER AND PLASTIC PRODUCTS
26	ΚΑΤΑΣΚΕΥΗ ΑΛΩΝ ΠΡΟΙΟΝΤΩΝ ΑΠΟ ΜΗ ΜΕΤΑΛΛΙΚΑ ΟΡΥΚΤΑ.	402	10.699	1.584	12.283	5,94	23,78	24,11	23,82	72,13	64,94	71,19	MANUFACTURE OF OTHER NON-METALLIC MINERAL PRODUCTS
27	ΠΑΡΑΓΩΓΗ ΒΑΣΙΚΩΝ ΜΕΤΑΛΛΩΝ	82	5.901	701	6.602	3,19	24,85	24,08	24,76	81,91	65,37	80,20	MANUFACTURE OF BASIC METALS
28	ΚΑΤΑΣΚΕΥΗ ΜΕΤΑΛΛΙΚΩΝ ΠΡΟΙΟΝΤΩΝ,ΜΕ ΕΞΑΙΡΕΣΗ ΤΑ ΜΗΧΑΝΗΜΑΤΑ ΚΑΙ ΤΑ ΕΙΔΗ ΕΞΟΠΛΙΣΜΟΥ.	758	17.751	3.036	20.787	10,06	23,30	23,78	23,37	58,22	54,00	57,60	MANUFACTURE OF FABRICATED METAL PRODUCTS, EXCEPT MACHINERY AND EQUIPMENT
29	ΚΑΤΑΣΚΕΥΗ ΜΗΧΑΝΗΜΑΤΩΝ ΚΑΙ ΕΙΔΩΝ ΕΞΟΠΛΙΣΜΟΥ Μ.Α.Κ.	425	8.398	1.398	9.796	4,74	23,92	23,95	23,92	62,93	60,62	62,60	MANUFACTURE OF MACHINERY AND EQUIPMENT
30	ΚΑΤΑΣΚΕΥΗ ΜΗΧΑΝΩΝ ΓΡΑΦΕΙΟΥ ΚΑΙ ΗΛΕΚΤΡΟΝΙΚΩΝ ΥΠΟΛΟΓΙΣΤΩΝ	27	220	100	320	0,15	24,68	23,61	24,34	70,84	53,78	65,67	MANUFACTURE OF OFFICE MACHINERY AND COMPUTERS
31	ΚΑΤΑΣΚΕΥΗ ΗΛΕΚΤΡΙΚΩΝ ΜΗΧΑΝΩΝ ΚΑΙ ΣΥΣΚΕΥΩΝ Μ.Α.Κ.	158	4.211	1.308	5.519	2,67	24,26	24,24	24,26	65,01	55,14	62,67	MANUFACTURE OF ELECTRICAL MACHINERY AND APPARATUS N.E.C
32	ΚΑΤΑΣΚΕΥΗ ΕΞΟΠΛΙΣΜΟΥ ΚΑΙ ΣΥΣΚΕΥΩΝ ΡΑΔΙΟΦΩΝΙΑΣ, ΤΗΛΕΟΡΑΣΗΣ ΚΑΙ ΕΠΙΚΟΙΝΩΝΙΩΝ.	51	1.457	496	1.953	0,94	24,45	23,70	24,26	68,79	56,33	65,70	MANUFACTURE OF RADIO TELEVISION AND COMMUNICATION EQUIPMENT & APPARATUS

ΚΩΔ COD	Οικονομική Δραστηριότητα	Αριθμός Επιχειρήσεων ⁽¹⁾ No of Enterprises ⁽¹⁾	Αριθμός Ασφαλισμένων ⁽²⁾ Number of Insured Individuals ⁽²⁾				Μέση Απασχόληση ⁽³⁾ Average Employment (Days per Month) ⁽³⁾			Μέσο Ημερομίσθιο ⁽³⁾ Average Wage ⁽³⁾			Economic Activity
			Ανδρες Males	Γυναίκες Females	Σύνολο Total	%	Ανδρες Males	Γυναίκες Females	Σύνολο Total	Ανδρες Males	Γυναίκες Females	Σύνολο Total	
33	ΚΑΤΑΣΚΕΥΗ ΙΑΤΡΙΚΩΝ ΟΡΓΑΝΩΝ, ΟΡΓΑΝΩΝ ΑΚΡΙΒΕΙΑΣ ΚΑΙ ΟΠΤΙΚΩΝ ΟΡΓΑΝΩΝ, ΚΑΤΑΣΚΕΥΗ ΡΟΛΟΓΙΩΝ ΚΑΘΕ ΕΙΔΟΥΣ.	86	991	587	1.578	0,76	24,64	23,86	24,35	68,66	48,85	61,44	MANUFACTURE OF MEDICAL, PRECISION AND OPTICAL INSTRUMENTS, WATCHES AND CLOCKS
34	ΚΑΤΑΣΚΕΥΗ ΑΥΤΟΚΙΝΗΤΩΝ ΟΧΗΜΑΤΩΝ, ΚΑΤΑΣΚΕΥΗ ΡΥΜΟΥΛΚΟΥΜΕΝΩΝ ΚΑΙ ΗΜΙΡΥΜΟΥΛΚΟΥΜΕΝΩΝ ΟΧΗΜΑΤΩΝ.	43	1.055	147	1.202	0,58	24,05	24,33	24,08	62,31	58,16	61,80	MANUFACTURE OF MOTOR VEHICLES, TRAILERS AND SEMI- TRAILERS
35	ΚΑΤΑΣΚΕΥΗ ΛΟΙΠΟΥ ΕΞΟΠΛΙΣΜΟΥ ΜΕΤΑΦΟΡΩΝ	187	7.678	776	8.454	4,09	21,80	23,57	21,96	84,08	69,21	82,62	MANUFACTURE OF OTHER TRANSPORT EQUIPMENT
36	ΚΑΤΑΣΚΕΥΗ ΕΠΙΠΛΩΝ, ΛΟΙΠΕΣ ΒΙΟΜΗΧΑΝΙΕΣ Μ.Α.Κ.	310	4.357	1.473	5.830	2,82	21,78	22,36	21,93	52,93	52,67	52,86	MANUFACTURE OF FURNITURE; MANUFACTURING N.E.C
37	ΑΝΑΚΥΚΛΩΣΗ	57	837	203	1.040	0,50	23,45	24,03	23,56	50,45	48,16	49,99	RECYCLING
	ΣΥΝΟΛΟ	6.215	149.133	57.540	206.673	100	23,87	23,52	23,77	68,86	57,85	65,83	TOTAL

⁽¹⁾ Ως αριθμός επιχειρήσεων λαμβάνεται ο συνολικός αριθμός των μονάδων (παραρτημάτων) των επιχειρήσεων.

⁽²⁾ Ο αριθμός των ασφαλισμένων δεν είναι διακριτός. Εάν ένας ασφαλισμένος απασχολείται σε διαφορετικούς εργοδότες με την ίδια οικονομική δραστηριότητα μετράται μία φορά.

⁽³⁾ Τα στοιχεία αναφέρονται στους ασφαλισμένους που εργάζονται με πλήρες ωράριο και τα μέσα ημερομίσθια προκύπτουν μόνο από τις τακτικές αποδοχές.

ΠΑΡΑΤΗΡΗΣΕΙΣ

1. Το γενικό μέσο ημερομίσθιο των γυναικών είναι το 84,01% του γενικού μέσου ημερομίσθιου των ανδρών.

2. Το μεγαλύτερο μέσο ημερομίσθιο 121,87 € παρουσιάζεται στην οικονομική δραστηριότητα: ΠΑΡΑΓΩΓΗ ΟΠΤΑΝΘΡΑΚΑ (ΚΩΚ), ΠΡΟΙΟΝΤΩΝ ΔΙΥΛΙΣΗΣ ΠΕΤΡΕΛΑΙΟΥ ΚΑΙ ΠΥΡΗΝΙΚ...

3. Η μέση απασχόληση κυμαίνεται από 20,45 έως 24,76 ημέρες χωρίς να παρατηρούνται μεγάλες αποκλίσεις ως προς το φύλο.

⁽¹⁾ The Number of Enterprises refers to number of units (branches) of each enterprise

⁽²⁾ The number of insured individuals is not distinct. If the same person is employed in more than one employers with the same economic activity is counted as one

⁽³⁾ The above figures refer to insured individuals who are employed full-time and their average wages per day do not include leave benefits & season bonuses

COMMENTS

1. Average wage per day for females is 84,01% of the average wage per day for males.

2. The highest average wage per day 121,87 € appears in the economic activity: MANUFACTURE OF COKE, REFINED PETROLEUM PRODUCTS AND NUCLEAR FUEL...

3. The average days of employment per month varies between 20,45 and 24,76 days without significant differences by sex

***Τμήμα II : Κοινές Επιχειρήσεις με
λιγότερους από 10 μισθωτούς***

**ΠΙΝΑΚΑΣ ΙΙ.1 : ΚΟΙΝΕΣ ΕΠΙΧΕΙΡΗΣΕΙΣ ΜΕ ΛΙΓΟΤΕΡΟΥΣ ΑΠΟ 10 ΜΙΣΘΩΤΟΥΣ
ΑΡΙΘΜΟΣ ΕΠΙΧΕΙΡΗΣΕΩΝ ΚΑΙ ΑΡΙΘΜΟΣ ΑΣΦΑΛΙΣΜΕΝΩΝ
TABLE II.1 : ENTERPRISES WITH LESS THAN 10 EMPLOYEES
NUMBER OF ENTERPRISES & NUMBER OF INSURED INDIVIDUALS**

Αρ. Επιχειρήσεων ⁽¹⁾ No of Enterprises ⁽¹⁾	Αριθμός Ασφαλισμένων ⁽²⁾ Number of Insured Individuals ⁽²⁾		
	Ανδρες Males	Γυναίκες Females	Σύνολο Total
211.401	226.008	233.077	459.085

⁽¹⁾ Ως αριθμός επιχειρήσεων έχει ληφθεί ο αριθμός των εδρών των επιχειρήσεων (διακριτοί Αρ.Μητρ.Εργοδότη).

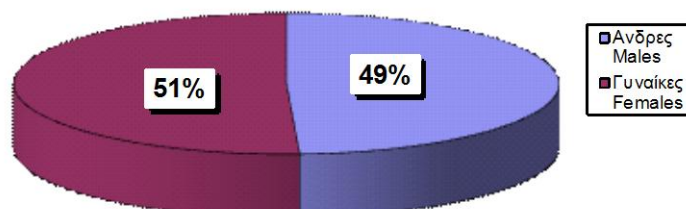
⁽²⁾ Ο αριθμός ασφαλισμένων αφορά τους διακριτούς ασφαλισμένους, δηλ. αν ένας ασφαλισμένος απασχολείται σε περισσότερους από έναν εργοδότη, προσμετράται μία μόνο φορά.

⁽¹⁾ The number of enterprises refers to the number of companies' head offices ; (different Employer Registration Numbers)

⁽²⁾ The number of insured individuals is distinct, i.e. if an employee is employed to more than one employers he is counted once

**ΔΙΑΓΡΑΜΜΑ ΙΙ.1.1 : ΚΑΤΑΝΟΜΗ ΑΝΔΡΩΝ ΚΑΙ ΓΥΝΑΙΚΩΝ ΕΠΙ ΤΟΥ
ΣΥΝΟΛΟΥ ΔΙΑΚΡΙΤΩΝ ΑΣΦΑΛΙΣΜΕΝΩΝ (2)**

CHART II.1.1 : DISTRIBUTION OF INSURED POPULATION BY SEX (2)



ΠΙΝΑΚΑΣ ΙΙ.2 : ΚΟΙΝΕΣ ΕΠΙΧΕΙΡΗΣΕΙΣ ΜΕ ΛΙΓΟΤΕΡΟΥΣ ΑΠΟ 10 ΜΙΣΘΩΤΟΥΣ
ΑΡΙΘΜΟΣ ΑΣΦΑΛΙΣΜΕΝΩΝ ΣΤΟ ΙΚΑ-ΕΤΑΜ ΚΑΤΑ ΤΥΠΟ ΑΠΑΣΧΟΛΗΣΗΣ, ΦΥΛΟ, ΜΕΣΗ ΑΠΑΣΧΟΛΗΣΗ ΚΑΙ ΜΕΣΟ ΗΜΕΡΟΜΙΣΘΙΟ
TABLE II.2 : ENTERPRISES WITH LESS THAN 10 EMPLOYEES

INSURED INDIVIDUALS, AVERAGE EMPLOYMENT (DAYS) & AVERAGE WAGE BY SEX & TYPE OF EMPLOYMENT (FULL/PART TIME)

Τύπος Απασχόλησης Employment Type	Φύλο Sex	Αριθμός Ασφαλισμένων ⁽¹⁾ Number of Insured Individuals ⁽¹⁾	Ημέρες Εργασίας Working Days	Αποδοχές (Τακτικές) Salaries	Μέση Απασχόληση Average Employment (Days)	Μέσο Ημερομίσθιο (Τακτικών Αποδοχών) Average Wage	Μέσες Μηνιαίες Τακτικές Αποδοχές Average Monthly Salary
Πλήρης Απασχόληση ⁽²⁾ Full Time ⁽²⁾	Άνδρες Males	180.473	4.180.821	196.674.833,33	23,17	47,04	1089,77
	Γυναίκες Females	155.770	3.645.984	154.466.779,44	23,41	42,37	991,63
	Σύνολο Total	336.243	7.826.805	351.141.612,77	23,28	44,86	1044,31
Μερική Απασχόληση ⁽²⁾ Part Time ⁽²⁾	Άνδρες Males	45.484	845.968	23.230.794,08	18,60	27,46	510,75
	Γυναίκες Females	78.714	1.464.601	37.247.851,80	18,61	25,43	473,20
	Σύνολο Total	124.198	2.310.569	60.478.645,88	18,60	26,17	486,95
Σύνολο Total	Άνδρες Males	228.487	5.081.392	221.772.683,18	22,24	43,64	970,61
	Γυναίκες Females	237.271	5.171.579	193.139.622,73	21,80	37,35	814,00
	Σύνολο Total	465.758	10.252.971	414.912.305,91	22,01	40,47	890,83

⁽¹⁾ Ο αριθμός των ασφαλισμένων δεν είναι διακριτός, επειδή ο ίδιος ασφαλισμένος μπορεί να μετρηθεί τόσες φορές όσοι είναι και οι εργοδότες του

⁽²⁾ Ως ασφαλισμένοι με "πλήρη απασχόληση" έχει ληφθεί ο αριθμός των ασφαλισμένων του ΙΚΑ που εργάζονται με πλήρες ωράριο ανεξάρτητα από τον αριθμό των ημερών εβδομαδιαίως, άλλως θεωρούνται ως εργαζόμενοι με "μερική απασχόληση"

ΠΑΡΑΤΗΡΗΣΕΙΣ:

- Από τα στοιχεία του παραπάνω πίνακα προκύπτει ότι από τους εργαζόμενους με πλήρες ωράριο το 53,67% είναι άνδρες, ενώ από τους εργαζόμενους με μειωμένο ωράριο το 63,38% είναι γυναίκες.
- Από τα παραπάνω στοιχεία προκύπτει ότι το ημερομίσθιο από τακτικές αποδοχές των γυναικών για την απασχόληση με πλήρες ωράριο είναι το 90,06% του αντίστοιχου ημερομισθίου των ανδρών, ενώ για την απασχόληση με μειωμένο ωράριο είναι το 92,61%.
- Στο " ΣΥΝΟΛΟ * " περιλαμβάνονται οι μισθωτοί με πλήρη και μερική απασχόληση καθώς και εκείνοι για τους οποίους δεν έχει δηλωθεί ή είναι λάθος ο τύπος της απασχόλησης

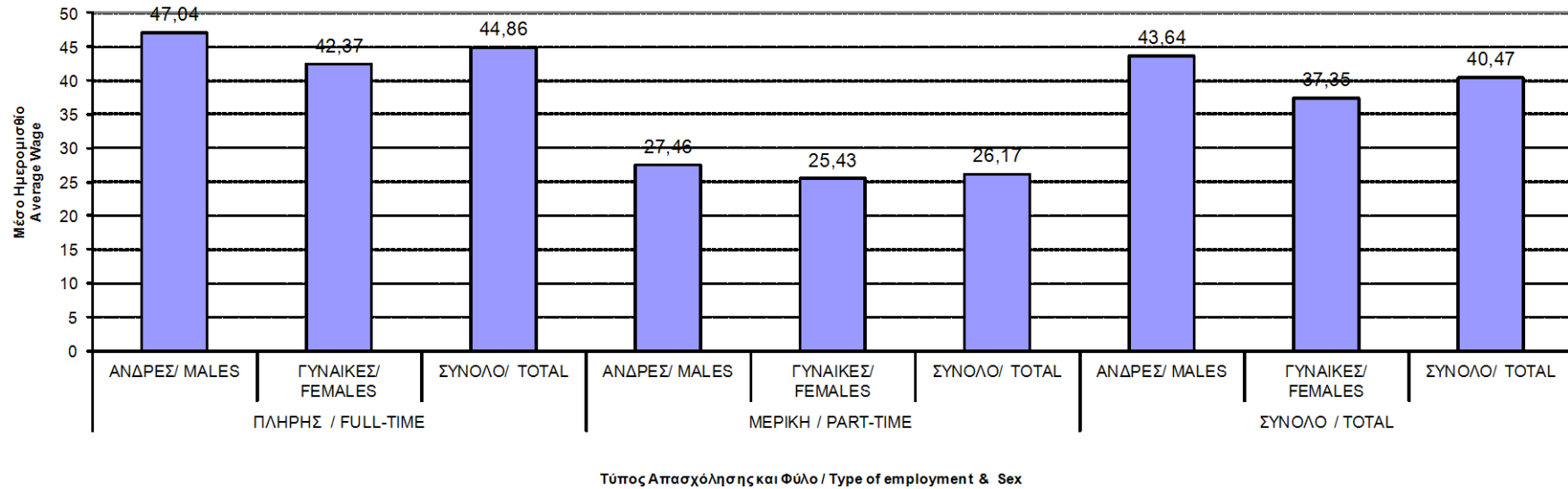
⁽¹⁾ The number of insured individuals is not distinct, therefore a person is counted as many times as his employers

⁽²⁾ Full time employees are those who work full time regardless of the number of working days per week, in any other case, they are considered as part time employees

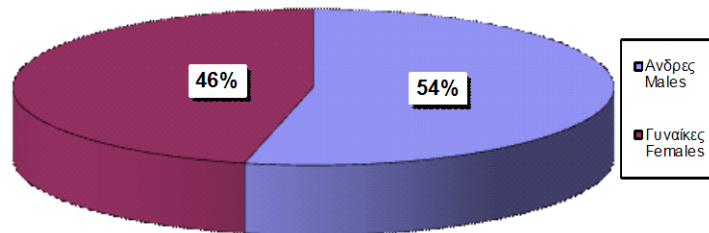
COMMENTS:

- From the above table we conclude that 53,67% of the employees with full-time employment are males and from those with part-time employment 63,38% are females
- The average wage per day (excluding bonuses/overtimes/leave benefits) earned by women employed full time is 90,06% of the average wage per day earned by men, while in part-time employment this comes to 92,61%.
- The 'TOTAL' includes all salaried employees with full or part time employment and those with missing or incorrect type of employment

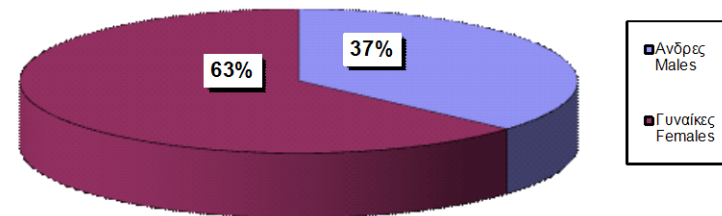
ΔΙΑΓΡΑΜΜΑ II.2.1 : ΜΕΣΟ ΗΜΕΡΟΜΙΣΘΙΟ (ΤΑΚΤΙΚΩΝ ΑΠΟΔΟΧΩΝ)
CHART II.2.1: AVERAGE WAGE (EXCLUDING BONUSES, LEAVE



ΔΙΑΓΡΑΜΜΑ II.2.2 : ΠΛΗΡΗΣ
CHART II.2.2 : FULL-TIME EMPLOYMENT



ΔΙΑΓΡΑΜΜΑ II.2.3 : ΜΕΡΙΚΗ ΑΠΑΣΧΟΛΗΣΗ
CHART II.2.3 : PART-TIME EMPLOYMENT



ΠΙΝΑΚΑΣ ΙΙ.3 : ΚΟΙΝΕΣ ΕΠΙΧΕΙΡΗΣΕΙΣ ΜΕ ΛΙΓΟΤΕΡΟΥΣ ΑΠΟ 10 ΜΙΣΘΩΤΟΥΣ - ΠΛΗΡΗΣ ΑΠΑΣΧΟΛΗΣΗ
ΑΡΙΘΜΟΣ ΑΣΦΑΛΙΣΜΕΝΩΝ, ΜΕΣΗ ΑΠΑΣΧΟΛΗΣΗ ΚΑΙ ΜΕΣΟ ΗΜΕΡΟΜΙΣΘΙΟ ΑΝΑ ΟΙΚΟΝΟΜΙΚΗ ΔΡΑΣΤΗΡΙΟΤΗΤΑ ΕΡΓΟΔΟΤΗ ΚΑΙ ΦΥΛΟ ΑΣΦΑΛΙΣΜΕΝΟΥ
TABLE II.3 : ENTERPRISES WITH LESS THAN 10 EMPLOYEES - FULL TIME EMPLOYMENT
INSURED INDIVIDUALS, AVERAGE EMPLOYMENT (DAYS), AVERAGE WAGE BY SEX & EMPLOYER'S ECONOMIC ACTIVITY

ΚΩΔ COD	Οικονομική Δραστηριότητα	Αριθμός Επιχειρήσεων ⁽¹⁾ No of Enterprises ⁽¹⁾	Αριθμός Ασφαλισμένων ⁽²⁾ Number of Insured Individuals ⁽²⁾				Μέση Απασχόληση ⁽³⁾ Average Employment (Days per Month) ⁽³⁾			Μέσο Ημερομίσθιο ⁽³⁾ Average Wage ⁽³⁾			Economic Activity
			Ανδρες Males	Γυναίκες Females	Σύνολο Total	%	Ανδρες Males	Γυναίκες Females	Σύνολο Total	Ανδρες Males	Γυναίκες Females	Σύνολο Total	
	ΑΓΝΩΣΤΗ	0	0	0	0	0,00	0,00	0,00	0,00	0,00	0,00	0,00	UNKNOWN
01	ΓΕΩΡΓΙΑ, ΚΤΗΝΟΤΡΟΦΙΑ, ΘΗΡΑ ΚΑΙ Σ.Β.Δ.	808	919	333	1.252	0,37	23,29	23,16	23,26	45,27	44,08	44,95	AGRICULTURE, HUNTING AND RELATED SERVICE ACTIVITIES
02	ΔΑΣΟΚΟΜΙΑ, ΥΛΟΤΟΜΙΑ ΚΑΙ ΣΥΝΑΦΕΙΣ ΔΡΑΣΤΗΡΙΟΤΗΤΕΣ	92	111	48	159	0,05	19,79	21,60	20,34	41,28	40,74	41,11	FORESTRY, LOGGING AND RELATED SERVICES
05	ΑΛΕΙΑ, ΕΚΜΕΤΑΛΛΕΥΣΗ ΙΧΘΥΟΤΡΟΦΕΙΩΝ ΚΑΙ ΜΟΝΑΔΩΝ ΠΑΡΑΓΩΓΗΣ ΓΟΝΟΥ Β.Δ.Σ. ΜΕ ΤΗΝ ΑΛΕΙΑ.	176	239	63	302	0,09	24,26	24,13	24,23	54,44	50,18	53,56	FISHING, OPERATION OF FISH HATCHERIES AND FISH FARMS; SERVICE ACTIVITIES INCIDENTAL TO FISHING
10	ΕΞΟΡΥΞΗ ΑΝΘΡΑΚΑ ΚΑΙ ΛΙΓΝΙΤΗ, ΕΞΟΡΥΞΗ ΤΥΡΦΗΣ.	6	19	4	23	0,01	25,16	19,00	24,09	49,41	42,75	48,50	MINING OF COAL AND LIGNITE
11	ΑΝΤΛΗΣΗ ΑΡΓΟΥ ΠΕΤΡΕΛΑΙΟΥ ΚΑΙ ΦΥΣΙΚΟΥ ΑΕΡΙΟΥ, Β.Δ.Σ. ΜΕ ΤΗΝ ΑΝΤΛΗΣΗ ΠΕΤΡΕΛΑΙΟΥ ΚΑΙ ΦΥΣΙΚΟΥ ΑΕΡΙΟΥ, ΜΕ ΕΞΑΙΡΕΣΗ ΤΙΣ ΜΕΛΕΤΕΣ	7	14	2	16	0,00	21,79	24,50	22,13	163,20	58,68	148,73	EXTRACTION OF CRUDE PETROLEUM AND NATURAL GAS; SERVICE ACTIVITIES INCIDENTAL TO OIL AND GAS EXTRACTION, EXCLUDING SURVEYING
12	ΕΞΟΡΥΞΗ ΜΕΤΑΛΛΕΥΜΑΤΩΝ ΟΥΡΑΝΙΟΥ ΚΑΙ ΘΟΡΙΟΥ	2	0	2	2	0,00	0,00	15,00	15,00	0,00	34,06	34,06	MINING OF URANIUM AND THORIUM ORES
13	ΕΞΟΡΥΞΗ ΜΕΤΑΛΛΟΥΧΩΝ ΜΕΤΑΛΛΕΥΜΑΤΩΝ	14	33	2	35	0,01	21,76	25,00	21,94	57,13	39,18	55,96	MINING OF METAL ORES
14	ΆΛΛΕΣ ΕΞΟΡΥΚΤΙΚΕΣ ΚΑΙ ΛΑΤΟΜΙΚΕΣ ΔΡΑΣΤΗΡΙΟΤΗΤΕΣ	250	550	55	605	0,18	20,46	22,64	20,65	55,87	47,88	55,07	OTHER MINING AND QUARRYING
15	ΒΙΟΜΗΧΑΝΙΑ ΤΡΟΦΙΜΩΝ ΚΑΙ ΠΟΤΩΝ.	6.156	7.298	4.959	12.257	3,65	23,61	23,30	23,48	45,80	41,30	43,99	MANUFACTURE OF FOOD PRODUCTS AND BEVERAGES
16	ΠΑΡΑΓΩΓΗ ΠΡΟΙΟΝΤΩΝ ΚΑΠΝΟΥ	9	10	7	17	0,01	24,10	25,00	24,47	51,58	47,88	50,02	MANUFACTURE OF TOBACCO PRODUCTS
17	ΠΑΡΑΓΩΓΗ ΚΛΩΣΤΟΥΦΑΝΤΟΥΡΓΙΚΩΝ ΥΛΩΝ	737	959	688	1.647	0,49	22,63	22,05	22,39	43,59	43,99	43,75	MANUFACTURE OF TEXTILES
18	ΚΑΤΑΣΚΕΥΗ ΕΙΔΩΝ ΕΝΔΥΣΗΣ, ΚΑΤΕΡΓΑΣΙΑ ΚΑΙ ΒΑΦΗ ΓΟΥΝΑΡΙΚΩΝ	1.401	1.055	1.752	2.807	0,84	22,80	22,26	22,46	43,36	43,61	43,51	MANUFACTURE OF WEARING APPAREL; DRESSING AND DYEING OF FUR
19	ΚΑΤΕΡΓΑΣΙΑ ΚΑΙ ΔΕΨΗ ΔΕΡΜΑΤΟΣ, ΚΑΤΑΣΚΕΥΗ ΕΙΔΩΝ ΤΑΞΙΔΙΟΥ (ΑΠΟΣΚΕΥΩΝ), ΤΣΑΝΤΩΝ, ΕΙΔΩΝ ΣΕΛΟΠΟΙΑΣ, ΕΙΔΩΝ ΣΑΓΜΑΤΟΠΟΙΑΣ ΚΑΙ ΥΠΟΔΗΜΑΤΩΝ	251	319	192	511	0,15	21,13	21,78	21,37	48,96	45,49	47,64	TANNING AND DRESSING OF LEATHER ; MANUFACTURE OF LUGGAGE, HANDBAGS, SADDLERY, HARNESS AND FOOTWEAR
20	ΒΙΟΜΗΧΑΝΙΑ ΞΥΛΟΥ ΚΑΙ ΚΑΤΑΣΚΕΥΗ ΠΡΟΙΟΝΤΩΝ ΑΠΟ ΞΥΛΟ ΚΑΙ ΦΕΛΟ, ΕΚΤΟΣ ΑΠΟ ΤΑ ΕΠΙΠΛΑ ΚΑΤΑΣΚΕΥΗ ΕΙΔΩΝ ΚΑΛΩΘΟΠΟΙΑΣ ΚΑΙ ΣΠΑΡΤΟΠΛΕΚΤΙΚΗΣ	1.119	1.868	271	2.139	0,64	22,15	23,01	22,26	45,12	42,16	44,74	MANUFACTURE OF WOOD AND OF PRODUCTS OF WOOD AND CORK, EXCEPT FURNITURE; MANUFACTURE OF ARTICLES OF STRAW AND PLAITING MATERIALS
21	ΠΑΡΑΓΩΓΗ ΧΑΡΤΟΠΟΛΤΟΥ, ΧΑΡΤΙΟΥ ΚΑΙ ΠΡΟΙΟΝΤΩΝ ΑΠΟ ΧΑΡΤΙ	287	562	235	797	0,24	23,45	22,86	23,28	45,73	44,01	45,23	MANUFACTURE OF PULP, PAPER AND PAPER PRODUCTS

ΚΩΔ COD	Οικονομική Δραστηριότητα	Αριθμός Επιχειρήσεων ⁽¹⁾ No of Enterprises ⁽¹⁾	Αριθμός Ασφαλισμένων ⁽²⁾ Number of Insured Individuals ⁽²⁾				Μέση Απασχόληση ⁽³⁾ Average Employment (Days per Month) ⁽³⁾			Μέσο Ημερομίσθιο ⁽³⁾ Average Wage ⁽³⁾			Economic Activity
			Άνδρες Males	Γυναίκες Females	Σύνολο Total	%	Άνδρες Males	Γυναίκες Females	Σύνολο Total	Άνδρες Males	Γυναίκες Females	Σύνολο Total	
22	ΕΚΔΟΣΕΙΣ,ΕΚΤΥΠΩΣΕΙΣ ΚΑΙ ΑΝΑΠΑΡΑΓΩΓΗ ΠΡΟΕΓΓΕΓΡΑΜΜΕΝΩΝ ΜΕΣΩΝ ΕΓΓΡΑΦΗΣ ΗΧΟΥ ΚΑΙ ΕΙΚΟΝΑΣ ΚΑΙ ΜΕΣΩΝ ΠΛΗΡΟΦΟΡΙΚΗΣ.	1.916	2.435	2.070	4.505	1,34	24,23	23,95	24,10	50,89	46,28	48,79	PUBLISHING, PRINTING AND REPRODUCTION OF RECORDED MEDIA
23	ΠΑΡΑΓΩΓΗ ΟΠΤΑΝΘΡΑΚΑ (ΚΩΚ),ΠΡΟΙΟΝΤΩΝ ΔΙΥΛΣΗΣ ΠΕΤΡΕΛΑΙΟΥ ΚΑΙ ΠΥΡΗΝΙΚΩΝ ΚΑΥΣΙΜΩΝ.	37	106	17	123	0,04	23,73	22,65	23,58	67,64	56,26	66,13	MANUFACTURE OF COKE, REFINED PETROLEUM PRODUCTS AND NUCLEAR FUEL
24	ΠΑΡΑΓΩΓΗ ΧΗΜΙΚΩΝ ΟΥΣΙΩΝ ΚΑΙ ΠΡΟΙΟΝΤΩΝ	396	735	333	1.068	0,32	23,76	22,93	23,50	51,66	47,42	50,37	MANUFACTURE OF CHEMICALS AND CHEMICALS PRODUCTS
25	ΚΑΤΑΣΚΕΥΗ ΠΡΟΙΟΝΤΩΝ ΑΠΟ ΕΛΑΣΤΙΚΟ (ΚΑΟΥΤΣΟΥΚ) ΚΑΙ ΠΛΑΣΤΙΚΕΣ ΥΛΕΣ.	559	1.206	371	1.577	0,47	22,67	22,35	22,60	46,34	43,86	45,77	MANUFACTURE OF RUBBER AND PLASTIC PRODUCTS
26	ΚΑΤΑΣΚΕΥΗ ΑΛΩΝ ΠΡΟΙΟΝΤΩΝ ΑΠΟ ΜΗ ΜΕΤΑΛΛΙΚΑ ΟΡΥΚΤΑ.	1.452	2.784	397	3.181	0,95	21,36	23,24	21,60	48,61	44,47	48,05	MANUFACTURE OF OTHER NON-METALLIC MINERAL PRODUCTS
27	ΠΑΡΑΓΩΓΗ ΒΑΣΙΚΩΝ ΜΕΤΑΛΛΩΝ	172	364	83	447	0,13	22,69	24,14	22,96	50,48	46,37	49,67	MANUFACTURE OF BASIC METALS
28	ΚΑΤΑΣΚΕΥΗ ΜΕΤΑΛΛΙΚΩΝ ΠΡΟΙΟΝΤΩΝ,ΜΕ ΕΞΑΙΡΕΣΗ ΤΑ ΜΗΧΑΝΗΜΑΤΑ ΚΑΙ ΤΑ ΕΙΔΗ ΕΞΟΠΛΙΣΜΟΥ.	3.812	6.712	854	7.566	2,25	22,40	23,41	22,51	46,61	41,91	46,06	MANUFACTURE OF FABRICATED METAL PRODUCTS, EXCEPT MACHINERY AND EQUIPMENT
29	ΚΑΤΑΣΚΕΥΗ ΜΗΧΑΝΗΜΑΤΩΝ ΚΑΙ ΕΙΔΩΝ ΕΞΟΠΛΙΣΜΟΥ Μ.Α.Κ.	1.957	3.944	624	4.568	1,36	23,28	23,24	23,27	49,02	43,84	48,31	MANUFACTURE OF MACHINERY AND EQUIPMENT
30	ΚΑΤΑΣΚΕΥΗ ΜΗΧΑΝΩΝ ΓΡΑΦΕΙΟΥ ΚΑΙ ΗΛΕΚΤΡΟΝΙΚΩΝ ΥΠΟΛΟΓΙΣΤΩΝ	59	86	23	109	0,03	24,50	24,61	24,52	44,81	54,24	46,80	MANUFACTURE OF OFFICE MACHINERY AND COMPUTERS
31	ΚΑΤΑΣΚΕΥΗ ΗΛΕΚΤΡΙΚΩΝ ΜΗΧΑΝΩΝ ΚΑΙ ΣΥΣΚΕΥΩΝ Μ.Α.Κ.	530	926	205	1.131	0,34	23,35	23,20	23,32	45,63	46,79	45,84	MANUFACTURE OF ELECTRICAL MACHINERY AND APPARATUS
32	ΚΑΤΑΣΚΕΥΗ ΕΞΟΠΛΙΣΜΟΥ ΚΑΙ ΣΥΣΚΕΥΩΝ ΡΑΔΙΟΦΩΝΙΑΣ, ΤΗΛΕΟΡΑΣΗΣ ΚΑΙ ΕΠΙΚΟΙΝΩΝΙΩΝ.	170	238	74	312	0,09	23,85	24,19	23,93	46,09	41,78	45,06	MANUFACTURE OF RADIO TELEVISION AND COMMUNICATION EQUIPMENT AND APPARATUS
33	ΚΑΤΑΣΚΕΥΗ ΙΑΤΡΙΚΩΝ ΟΡΓΑΝΩΝ, ΟΡΓΑΝΩΝ ΑΚΡΙΒΕΙΑΣ ΚΑΙ ΟΠΤΙΚΩΝ ΟΡΓΑΝΩΝ, ΚΑΤΑΣΚΕΥΗ ΡΟΛΟΓΙΩΝ ΚΑΘΕ ΕΙΔΟΥΣ.	598	755	378	1.133	0,34	24,46	24,17	24,37	43,80	40,58	42,74	MANUFACTURE OF MEDICAL, PRECISION AND OPTICAL INSTRUMENTS, WATCHES AND CLOCKS
34	ΚΑΤΑΣΚΕΥΗ ΑΥΤΟΚΙΝΗΤΩΝ ΟΧΗΜΑΤΩΝ, ΚΑΤΑΣΚΕΥΗ ΡΥΜΟΥ/ΚΟΥΜΕΝΩΝ ΚΑΙ ΗΜΙΡΥΜΟΥ/ΚΟΥΜΕΝΩΝ ΟΧΗΜΑΤΩΝ.	121	211	25	236	0,07	22,46	24,56	22,68	50,01	51,30	50,15	MANUFACTURE OF MOTOR VEHICLES, TRAILERS AND SEMI-TRAILERS
35	ΚΑΤΑΣΚΕΥΗ ΛΟΙΠΟΥ ΕΞΟΠΛΙΣΜΟΥ ΜΕΤΑΦΟΡΩΝ	443	1.070	160	1.230	0,37	19,61	23,65	20,14	61,09	45,49	58,71	MANUFACTURE OF OTHER TRANSPORT EQUIPMENT
36	ΚΑΤΑΣΚΕΥΗ ΕΠΙΠΛΩΝ, ΛΟΙΠΕΣ ΒΙΟΜΗΧΑΝΙΕΣ Μ.Α.Κ.	2.151	3.386	898	4.284	1,28	21,65	22,18	21,76	45,78	41,78	44,92	MANUFACTURE OF FURNITURE; MANUFACTURING N.E.C
37	ΑΝΑΚΥΚΛΩΣΗ	105	244	52	296	0,09	22,80	22,73	22,78	43,58	38,37	42,67	RECYCLING
40	ΠΑΡΟΧΗ ΗΛΕΚΤΡΙΚΟΥ ΡΕΥΜΑΤΟΣ ΦΥΣΙΚΟΥ ΑΕΡΙΟΥ,ΑΤΜΟΥ ΚΑΙ ΖΕΣΤΟΥ ΝΕΡΟΥ	465	783	328	1.111	0,33	23,72	23,79	23,74	56,78	47,03	53,89	ELECTRICITY, GAS STEAM AND HOT WATER SUPPLY

ΚΩΔ COD	Οικονομική Δραστηριότητα	Αριθμός Επιχειρήσεων ⁽¹⁾ No of Enterprises ⁽¹⁾	Αριθμός Ασφαλισμένων ⁽²⁾ Number of Insured Individuals ⁽²⁾				Μέση Απασχόληση ⁽³⁾ Average Employment (Days per Month) ⁽³⁾			Μέσο Ημερομίσθιο ⁽³⁾ Average Wage ⁽³⁾			Economic Activity
			Άνδρες Males	Γυναίκες Females	Σύνολο Total	%	Άνδρες Males	Γυναίκες Females	Σύνολο Total	Άνδρες Males	Γυναίκες Females	Σύνολο Total	
41	ΣΥΛΛΟΓΗ, ΚΑΘΑΡΙΣΜΟΣ ΚΑΙ ΔΙΑΝΟΜΗ ΝΕΡΟΥ.	281	534	251	785	0,23	24,58	24,78	24,64	61,74	60,04	61,19	COLLECTION, PURIFICATION AND DISTRIBUTION OF WATER
45	ΚΑΤΑΣΚΕΥΕΣ	10.772	14.535	3.355	17.890	5,33	22,09	23,84	22,42	46,45	46,52	46,46	CONSTRUCTION
50	ΕΜΠΟΡΙΟ, ΣΥΝΤΗΡΗΣΗ ΚΑΙ ΕΠΙΣΚΕΥΗ ΑΥΤΟΚΙΝΗΤΩΝ ΟΧΗΜΑΤΩΝ ΚΑΙ ΜΟΤΟΣΥΚΛΕΤΩΝ, ΛΙΑΝΙΚΗ ΠΩΛΗΣΗ ΚΑΥΣΙΜΩΝ ΟΧΗΜΑΤΩΝ	10.796	15.872	2.547	18.419	5,49	23,93	23,86	23,92	44,06	41,10	43,65	SALE, MAINTENANCE AND REPAIR OF MOTOR VEHICLES AND MOTORCYCLES; RETAIL SALE OF AUTOMOTIVE FUEL
51	ΧΟΝΔΡΙΚΟ ΕΜΠΟΡΙΟ ΚΑΙ ΕΜΠΟΡΙΟ ΜΕ ΠΡΟΜΗΘΕΙΑ, ΕΚΤΟΣ ΑΠΟ ΤΟ ΕΜΠΟΡΙΟ ΑΥΤΟΚΙΝΗΤΩΝ ΟΧΗΜΑΤΩΝ ΚΑΙ ΜΟΤΟΣΥΚΛΕΤΩΝ	21.250	31.590	15.249	46.839	13,95	24,10	23,97	24,06	47,82	46,29	47,32	WHOLESALE TRADE AND COMMISSION TRADE, EXCEPT OF MOTOR VEHICLES AND MOTORCYCLES
52	ΛΙΑΝΙΚΟ ΕΜΠΟΡΙΟ, ΕΚΤΟΣ ΑΠΟ ΤΟ ΕΜΠΟΡΙΟ ΑΥΤΟΚΙΝΗΤΩΝ ΟΧΗΜΑΤΩΝ ΚΑΙ ΜΟΤΟΣΥΚΛΕΤΩΝ, ΕΠΙΣΚΕΥΗ ΕΙΔΩΝ ΑΤΟΜΙΚΗΣ ΚΑΙ ΟΙΚΙΑΚΗΣ ΧΡΗΣΗΣ	34.490	17.246	32.168	49.414	14,72	24,10	24,02	24,05	42,14	42,43	42,33	RETAIL TRADE, EXCEPT OF MOTOR VEHICLES AND MOTORCYCLES; REPAIR OF PERSONAL AND HOUSEHOLD GOODS
55	ΞΕΝΟΔΟΧΕΙΑ ΚΑΙ ΕΣΤΙΑΤΟΡΙΑ	21.026	15.923	15.453	31.376	9,35	20,02	19,85	19,94	44,83	41,31	43,10	HOTELS AND RESTAURANTS
60	ΧΕΡΣΑΙΕΣ ΜΕΤΑΦΟΡΕΣ.ΜΕΤΑΦΟΡΕΣ ΜΕΣΩ ΑΓΩΓΩΝ	9.062	10.882	828	11.710	3,49	23,36	23,74	23,39	42,63	42,12	42,59	LAND TRANSPORT, TRANSPORT VIA PIPELINES
61	ΥΔΑΤΙΝΕΣ ΜΕΤΑΦΟΡΕΣ	521	783	641	1.424	0,42	24,48	24,80	24,62	83,07	71,39	77,77	WATER TRANSPORT
62	ΕΝΑΕΡΙΕΣ ΜΕΤΑΦΟΡΕΣ	32	55	37	92	0,03	24,16	25,00	24,50	99,82	87,30	94,69	AIR TRANSPORT
63	ΒΟΗΘΗΤΙΚΕΣ ΚΑΙ ΣΥΝΑΦΕΙΣ ΠΡΟΣ ΤΙΣ ΜΕΤΑΦΟΡΕΣ ΔΡΑΣΤΗΡΙΟΤΗΤΕΣ, ΔΡΑΣΤΗΡΙΟΤΗΤΕΣ ΤΑΞΙΔΙΩΤΙΚΩΝ ΠΡΑΚΤΟΡΕΙΩΝ	3.360	3.813	3.681	7.494	2,23	24,22	24,28	24,25	59,05	54,77	56,95	SUPPORTING AND AUXILIARY ACTIVITIES; ACTIVITIES OF TRAVEL AGENCIES
64	ΤΑΧΥΔΡΟΜΕΙΑ ΚΑΙ ΤΗΛΕΠΙΚΟΙΝΩΝΙΕΣ	1.015	1.286	826	2.112	0,63	23,94	24,08	23,99	45,36	42,88	44,38	POST AND TELECOMMUNICATIONS
65	ΕΝΔΙΑΜΕΣΟΙ ΧΡΗΜΑΤΟΠΙΣΤΩΤΙΚΟΙ ΟΡΓΑΝΙΣΜΟΙ, ΜΕ ΕΞΑΙΡΕΣΗ ΤΙΣ ΑΣΦΑΛΙΣΤΙΚΕΣ ΕΤΑΙΡΕΙΕΣ ΚΑΙ ΤΑ ΤΑΜΕΙΑ ΣΥΝΤΑΞΕΩΝ	106	105	148	253	0,08	24,51	23,87	24,14	111,17	59,25	81,14	FINANCIAL INTERMEDIATION, EXCEPT INSURANCE AND PENSION FUNDING
66	ΑΣΦΑΛΙΣΕΙΣ ΚΑΙ ΣΥΝΤΑΞΙΟΔΟΤΙΚΑ ΤΑΜΕΙΑ, ΕΚΤΟΣ ΑΠΟ ΤΗΝ ΥΠΟΧΡΕΩΤΙΚΗ ΚΟΙΝΩΝΙΚΗ ΑΣΦΑΛΙΣΗ	398	127	449	576	0,17	24,19	24,23	24,22	69,15	48,14	52,77	INSURANCE AND PENSION FUNDING, EXCEPT COMPULSORY SOCIAL SECURITY
67	ΔΡΑΣΤΗΡΙΟΤΗΤΕΣ ΣΥΝΑΦΕΙΣ ΜΕ ΤΙΣ ΔΡΑΣΤΗΡΙΟΤΗΤΕΣ ΕΝΔΙΑΜΕΣΩΝ ΧΡΗΜΑΤΟΠΙΣΤΩΤΙΚΩΝ ΟΡΓΑΝΙΣΜΩΝ	1.019	455	1.209	1.664	0,50	24,47	24,23	24,30	66,17	48,46	53,33	ACTIVITIES AUXILIARY TO FINANCIAL INTERMEDIATION
70	ΔΡΑΣΤΗΡΙΟΤΗΤΕΣ ΣΧΕΤΙΚΕΣ ΜΕ ΑΚΙΝΗΤΗ ΠΕΡΙΟΥΣΙΑ	1.241	880	1.071	1.951	0,58	24,27	24,02	24,13	69,42	52,89	60,39	REAL ESTATE ACTIVITIES
71	ΕΚΜΙΣΘΩΣΗ ΜΗΧΑΝΗΜΑΤΩΝ ΚΑΙ ΕΞΟΠΛΙΣΜΟΥ ΧΩΡΙΣ ΧΕΙΡΙΣΤΗ, ΕΚΜΙΣΘΩΣΗ ΕΙΔΩΝ ΑΤΟΜΙΚΗΣ ΚΑΙ ΟΙΚΙΑΚΗΣ ΧΡΗΣΗΣ	648	606	489	1.095	0,33	23,50	23,30	23,42	43,83	40,51	42,35	RENTING OF MACHINERY AND EQUIPMENT WITHOUT OPERATOR AND OF PERSONAL AND HOUSEHOLD GOODS

ΚΩΔ COD	Οικονομική Δραστηριότητα	Αριθμός Επιχειρήσεων ⁽¹⁾ No of Enterprises ⁽¹⁾	Αριθμός Ασφαλισμένων ⁽²⁾ Number of Insured Individuals ⁽²⁾				Μέση Απασχόληση ⁽³⁾ Average Employment (Days per Month) ⁽³⁾			Μέσο Ημερομίσθιο ⁽³⁾ Average Wage ⁽³⁾			Economic Activity
			Άνδρες Males	Γυναίκες Females	Σύνολο Total	%	Άνδρες Males	Γυναίκες Females	Σύνολο Total	Άνδρες Males	Γυναίκες Females	Σύνολο Total	
72	ΠΛΗΡΟΦΟΡΙΚΗ ΚΑΙ ΣΥΝΑΦΕΙΣ ΔΡΑΣΤΗΡΙΟΤΗΤΕΣ	1.673	2.277	1.228	3.505	1,04	24,39	24,08	24,28	56,49	48,31	53,65	COMPUTER AND RELATED ACTIVITIES
73	ΕΡΕΥΝΑ ΚΑΙ ΑΝΑΠΤΥΞΗ	251	219	305	524	0,16	24,20	23,70	23,91	83,38	57,30	68,33	RESEARCH AND DEVELOPMENT
74	ΆΛΕΣ ΕΠΙΧΕΙΡΗΜΑΤΙΚΕΣ ΔΡΑΣΤΗΡΙΟΤΗΤΕΣ	17.078	8.026	15.167	23.193	6,91	23,72	24,08	23,95	52,40	47,37	49,09	OTHER BUSINESS ACTIVITIES
75	ΔΗΜΟΣΙΑ ΔΙΟΙΚΗΣΗ ΚΑΙ ΑΜΥΝΑ, ΥΠΟΧΡΕΩΤΙΚΗ ΚΟΙΝΩΝΙΚΗ ΑΣΦΑΛΙΣΗ	1.404	872	1.924	2.796	0,83	27,41	26,23	26,60	68,43	65,46	66,41	PUBLIC ADMINISTRATION AND DEFENCE : COMPULSORY SOCIAL SECURITY
80	ΕΚΠΑΙΔΕΥΣΗ	13.222	1.679	7.015	8.694	2,59	22,66	22,87	22,83	44,49	35,65	37,34	EDUCATION
85	ΥΓΕΙΑ ΚΑΙ ΚΟΙΝΩΝΙΚΗ ΜΕΡΙΜΝΑ	10.408	1.812	11.776	13.588	4,05	24,36	24,36	24,36	46,61	43,13	43,59	HEALTH AND SOCIAL WORK
90	ΔΙΑΘΕΣΗ ΛΥΜΑΤΩΝ ΚΑΙ ΑΠΟΡΡΙΜΑΤΩΝ, ΥΓΙΕΙΝΗ ΚΑΙ ΠΑΡΟΜΟΙΕΣ ΔΡΑΣΤΗΡΙΟΤΗΤΕΣ	288	418	116	534	0,16	23,59	23,38	23,55	49,61	44,92	48,60	SEWAGE AND REFUSE DISPOSAL, SANITATION AND SIMILAR ACTIVITIES
91	ΔΡΑΣΤΗΡΙΟΤΗΤΕΣ ΟΡΓΑΝΩΣΕΩΝ μ.α.κ.	2.905	1.829	2.055	3.884	1,16	23,65	25,48	24,62	56,09	52,43	54,08	ACTIVITIES OF MEMBERSHIP ORGANIZATIONS N.E.C
92	ΨΥΧΑΓΩΓΙΚΕΣ, ΠΟΛΙΤΙΣΤΙΚΕΣ ΚΑΙ ΑΘΛΗΤΙΚΕΣ ΔΡΑΣΤΗΡΙΟΤΗΤΕΣ	4.104	2.911	2.704	5.615	1,67	24,50	23,48	24,01	45,61	43,95	44,83	RECREATIONAL, CULTURAL AND SPORTING ACTIVITIES
93	ΆΛΕΣ ΔΡΑΣΤΗΡΙΟΤΗΤΕΣ ΠΑΡΟΧΗΣ ΥΠΗΡΕΣΙΩΝ	8.130	2.568	9.254	11.822	3,52	23,10	22,08	22,30	39,66	34,74	35,84	OTHER SERVICE ACTIVITIES
95	ΙΔΙΩΤΙΚΑ ΝΟΙΚΟΚΥΡΙΑ ΠΟΥ ΑΠΑΣΧΟΛΟΥΝ ΟΙΚΙΑΚΟ ΠΡΟΣΩΠΙΚΟ	15.295	2.727	9.885	12.612	3,76	24,38	24,37	24,37	33,30	18,99	22,08	PRIVATE HOUSEHOLDS WITH EMPLOYED PERSONS
99	ΕΤΕΡΟΔΙΚΟΙ ΟΡΓΑΝΙΣΜΟΙ ΚΑΙ ΟΡΓΑΝΑ	152	173	208	381	0,11	24,49	24,60	24,55	66,93	63,52	65,07	EXTRA-TERRITORIAL ORGANIZATIONS AND BODIES
	ΣΥΝΟΛΟ	217.185	180.144	155.544	335.688	100	23,21	23,44	23,32	47,04	42,37	44,86	TOTAL

⁽¹⁾ Ως αριθμός επιχειρήσεων λαμβάνεται ο συνολικός αριθμός των μονάδων (παραρτημάτων) των επιχειρήσεων.

⁽²⁾ Ο αριθμός των ασφαλισμένων δεν είναι διακριτός. Εάν ένας ασφαλισμένος απασχολείται σε διαφορετικούς εργοδότες με την ίδια οικονομική δραστηριότητα μετράται μία φορά.

⁽³⁾ Τα στοιχεία αναφέρονται στους ασφαλισμένους που εργάζονται με πλήρες ωράριο και τα μέσα ημερομίσθια προκύπτουν μόνο από τις τακτικές αποδοχές.

ΠΑΡΑΤΗΡΗΣΕΙΣ

1. Η μέση απασχόληση δεν παρουσιάζει μεγάλες αποκλίσεις σχετικά με το φύλο (άνδρες, γυναίκες).
2. Το γενικό μέσο ημερομίσθιο των γυναικών είναι το 90,06% του γενικού μέσου ημερομίσθιου των ανδρών.

⁽¹⁾ The Number of Enterprises refers to number of units (branches) of each enterprise

⁽²⁾ The number of insured individuals is not distinct. If the same person is employed in more than one employers with the same economic activity is counted as one

⁽³⁾ The above figures refer to insured individuals who are employed full-time and their average wages per day do not include leave benefits & season bonuses

COMMENTS

1. Average working days per month does not vary between males and females
2. The average wage per day for females is 90,06% of the average wage per day for males.

**ΠΙΝΑΚΑΣ ΙΙ.4 : ΚΟΙΝΕΣ ΕΠΙΧΕΙΡΗΣΕΙΣ ΜΕ ΛΙΓΟΤΕΡΟΥΣ ΑΠΟ 10 ΜΙΣΘΩΤΟΥΣ - ΠΛΗΡΗΣ ΑΠΑΣΧΟΛΗΣΗ ΣΤΗ ΜΕΤΑΠΟΙΗΣΗ
ΑΡΙΘΜΟΣ ΑΣΦΑΛΙΣΜΕΝΩΝ, ΜΕΣΗ ΑΠΑΣΧΟΛΗΣΗ ΚΑΙ ΜΕΣΟ ΗΜΕΡΟΜΙΣΘΙΟ ΑΝΑ ΟΙΚΟΝΟΜΙΚΗ ΔΡΑΣΤΗΡΙΟΤΗΤΑ ΕΡΓΟΔΟΤΗ ΚΑΙ ΦΥΛΟ
TABLE II.4 : ENTERPRISES WITH LESS THAN 10 EMPLOYEES - FULL TIME EMPLOYMENT IN MANUFACTURING
NUMBER OF INSURED INDIVIDUALS, AVERAGE EMPLOYMENT (DAYS), AVERAGE WAGE BY SEX & EMPLOYER'S ECONOMIC ACTIVITY**

ΚΩΔ COD	Οικονομική Δραστηριότητα	Αριθμός Επιχειρήσεων ⁽¹⁾ No of Enterprises ⁽¹⁾	Αριθμός Ασφαλισμένων ⁽²⁾ Number of Insured Individuals ⁽²⁾				Μέση Απασχόληση ⁽³⁾ Average Employment (Days per Month) ⁽³⁾			Μέσο Ημερομίσθιο ⁽³⁾ Average Wage ⁽³⁾			Economic Activity
			Άνδρες Males	Γυναίκες Females	Σύνολο Total	%	Άνδρες Males	Γυναίκες Females	Σύνολο Total	Άνδρες Males	Γυναίκες Females	Σύνολο Total	
15	ΒΙΟΜΗΧΑΝΙΑ ΤΡΟΦΙΜΩΝ ΚΑΙ ΠΟΤΩΝ.	6.156	7.298	4.959	12.257	23,60	23,61	23,30	23,48	45,80	41,30	43,99	MANUFACTURE OF FOOD PRODUCTS AND BEVERAGES
16	ΠΑΡΑΓΩΓΗ ΠΡΟΙΟΝΤΩΝ ΚΑΠΝΟΥ	9	10	7	17	0,03	24,10	25,00	24,47	51,58	47,88	50,02	MANUFACTURE OF TOBACCO PRODUCTS
17	ΠΑΡΑΓΩΓΗ ΚΛΩΣΤΟΥ ΦΑΝΤΟΥΡΓΙΚΩΝ	737	959	688	1.647	3,17	22,63	22,05	22,39	43,59	43,99	43,75	MANUFACTURE OF TEXTILES
18	ΚΑΤΑΣΚΕΥΗ ΕΙΔΩΝ ΕΝΔΥΣΗΣ, ΚΑΤΕΡΓΑΣΙΑ ΚΑΙ ΒΑΦΗ ΓΟΥΝΑΡΙΚΩΝ	1.401	1.055	1.752	2.807	5,40	22,80	22,26	22,46	43,36	43,61	43,51	MANUFACTURE OF WEARING APPAREL; DRESSING AND DYEING OF FUR
19	ΚΑΤΕΡΓΑΣΙΑ ΚΑΙ ΔΕΨΗ ΔΕΡΜΑΤΟΣ, ΚΑΤΑΣΚΕΥΗ ΕΙΔΩΝ ΤΑΞΙΔΙΟΥ (ΑΠΟΣΚΕΥΩΝ), ΤΣΑΝΤΩΝ, ΕΙΔΩΝ ΣΕΛΟΠΟΙΙΑΣ, ΕΙΔΩΝ ΣΑΓΜΑΤΟΠΟΙΙΑΣ ΚΑΙ	251	319	192	511	0,98	21,13	21,78	21,37	48,96	45,49	47,64	TANNING AND DRESSING OF LEATHER ; MANUFACTURE OF LUGGAGE, HANDBAGS, SADDLERY, HARNESS AND FOOTWEAR
20	ΒΙΟΜΗΧΑΝΙΑ ΞΥΛΟΥ ΚΑΙ ΚΑΤΑΣΚΕΥΗ ΠΡΟΙΟΝΤΩΝ ΑΠΟ ΞΥΛΟ ΚΑΙ ΦΕΛΟ, ΕΚΤΟΣ ΑΠΟ ΤΑ ΕΠΙΠΛΑ ΚΑΤΑΣΚΕΥΗ ΕΙΔΩΝ ΚΑΛΑΘΟΠΟΙΙΑΣ ΚΑΙ ΣΠΑΡΤΟΠΛΕΚΤΙΚΗΣ	1.119	1.868	271	2.139	4,12	22,15	23,01	22,26	45,12	42,16	44,74	MANUFACTURE OF WOOD AND OF PRODUCTS OF WOOD AND CORK, EXCEPT FURNITURE; MANUFACTURE OF ARTICLES OF STRAW AND PLAITING MATERIALS
21	ΠΑΡΑΓΩΓΗ ΧΑΡΤΟΠΟΛΤΟΥ, ΧΑΡΤΙΟΥ ΚΑΙ ΠΡΟΙΟΝΤΩΝ ΑΠΟ ΧΑΡΤΙ	287	562	235	797	1,53	23,45	22,86	23,28	45,73	44,01	45,23	MANUFACTURE OF PULP, PAPER AND PAPER PRODUCTS

ΚΩΔ COD	Οικονομική Δραστηριότητα	Αριθμός Επιχειρήσεων ⁽¹⁾ No of Enterprises ⁽¹⁾	Αριθμός Ασφαλισμένων ⁽²⁾ Number of Insured Individuals ⁽²⁾				Μέση Απασχόληση ⁽³⁾ Average Employment (Days per Month) ⁽³⁾			Μέσο Ημερομίσθιο ⁽³⁾ Average Wage ⁽³⁾			Economic Activity
			Άνδρες Males	Γυναίκες Females	Σύνολο Total	%	Άνδρες Males	Γυναίκες Females	Σύνολο Total	Άνδρες Males	Γυναίκες Females	Σύνολο Total	
22	ΕΚΔΟΣΕΙΣ,ΕΚΤΥΠΩΣΕΙΣ ΚΑΙ ΑΝΑΠΑΡΑΓΩΓΗ ΠΡΟΕΓΓΕΓΡΑΜΜΕΝΩΝ ΜΕΣΩΝ ΕΓΓΡΑΦΗΣ ΗΧΟΥ ΚΑΙ ΕΙΚΟΝΑΣ ΚΑΙ ΜΕΣΩΝ ΠΛΗΡΟΦΟΡΙΚΗΣ.	1.916	2.435	2.070	4.505	8,67	24,23	23,95	24,10	50,89	46,28	48,79	PUBLISHING, PRINTING AND REPRODUCTION OF RECORDED MEDIA
23	ΠΑΡΑΓΩΓΗ ΟΠΤΑΝΘΡΑΚΑ (ΚΩΚ),ΠΡΟΙΟΝΤΩΝ ΔΙΥΛΙΣΗΣ ΠΕΤΡΕΛΑΙΟΥ ΚΑΙ ΠΥΡΗΝΙΚΩΝ ΚΑΥΣΙΜΩΝ.	37	106	17	123	0,24	23,73	22,65	23,58	67,64	56,26	66,13	MANUFACTURE OF COKE, REFINED PETROLEUM PRODUCTS AND NUCLEAR FUEL
24	ΠΑΡΑΓΩΓΗ ΧΗΜΙΚΩΝ ΟΥΣΙΩΝ ΚΑΙ ΠΡΟΙΟΝΤΩΝ	396	735	333	1.068	2,06	23,76	22,93	23,50	51,66	47,42	50,37	MANUFACTURE OF CHEMICALS AND CHEMICALS PRODUCTS
25	ΚΑΤΑΣΚΕΥΗ ΠΡΟΙΟΝΤΩΝ ΑΠΟ ΕΛΑΣΤΙΚΟ (ΚΑΟΥΤΣΟΥΚ) ΚΑΙ ΠΛΑΣΤΙΚΕΣ ΥΛΕΣ.	559	1.206	371	1.577	3,04	22,67	22,35	22,60	46,34	43,86	45,77	MANUFACTURE OF RUBBER AND PLASTIC PRODUCTS
26	ΚΑΤΑΣΚΕΥΗ ΑΛΩΝ ΠΡΟΙΟΝΤΩΝ ΑΠΟ ΜΗ ΜΕΤΑΛΛΙΚΑ ΟΡΥΚΤΑ.	1.452	2.784	397	3.181	6,12	21,36	23,24	21,60	48,61	44,47	48,05	MANUFACTURE OF OTHER NON-METALLIC MINERAL PRODUCTS
27	ΠΑΡΑΓΩΓΗ ΒΑΣΙΚΩΝ ΜΕΤΑΛΛΩΝ	172	364	83	447	0,86	22,69	24,14	22,96	50,48	46,37	49,67	MANUFACTURE OF BASIC METALS
28	ΚΑΤΑΣΚΕΥΗ ΜΕΤΑΛΛΙΚΩΝ ΠΡΟΙΟΝΤΩΝ,ΜΕ ΕΞΑΙΡΕΣΗ ΤΑ ΜΗΧΑΝΗΜΑΤΑ ΚΑΙ ΤΑ ΕΙΔΗ ΕΞΟΠΛΙΣΜΟΥ.	3.812	6.712	854	7.566	14,57	22,40	23,41	22,51	46,61	41,91	46,06	MANUFACTURE OF FABRICATED METAL PRODUCTS, EXCEPT MACHINERY AND EQUIPMENT
29	ΚΑΤΑΣΚΕΥΗ ΜΗΧΑΝΗΜΑΤΩΝ ΚΑΙ ΕΙΔΩΝ ΕΞΟΠΛΙΣΜΟΥ Μ.Α.Κ.	1.957	3.944	624	4.568	8,79	23,28	23,24	23,27	49,02	43,84	48,31	MANUFACTURE OF MACHINERY AND EQUIPMENT
30	ΚΑΤΑΣΚΕΥΗ ΜΗΧΑΝΩΝ ΓΡΑΦΕΙΟΥ ΚΑΙ ΗΛΕΚΤΡΟΝΙΚΩΝ ΥΠΟΛΟΓΙΣΤΩΝ	59	86	23	109	0,21	24,50	24,61	24,52	44,81	54,24	46,80	MANUFACTURE OF OFFICE MACHINERY AND COMPUTERS
31	ΚΑΤΑΣΚΕΥΗ ΗΛΕΚΤΡΙΚΩΝ ΜΗΧΑΝΩΝ ΚΑΙ ΣΥΣΚΕΥΩΝ Μ.Α.Κ.	530	926	205	1.131	2,18	23,35	23,20	23,32	45,63	46,79	45,84	MANUFACTURE OF ELECTRICAL MACHINERY AND APPARATUS N.E.C
32	ΚΑΤΑΣΚΕΥΗ ΕΞΟΠΛΙΣΜΟΥ ΚΑΙ ΣΥΣΚΕΥΩΝ ΡΑΔΙΟΦΩΝΙΑΣ, ΤΗΛΕΟΡΑΣΗΣ ΚΑΙ ΕΠΙΚΟΙΝΩΝΙΩΝ.	170	238	74	312	0,60	23,85	24,19	23,93	46,09	41,78	45,06	MANUFACTURE OF RADIO TELEVISION AND COMMUNICATION EQUIPMENT & APPARATUS

ΚΩΔ COD	Οικονομική Δραστηριότητα	Αριθμός Επιχειρήσεων ⁽¹⁾ No of Enterprises ⁽¹⁾	Αριθμός Ασφαλισμένων ⁽²⁾ Number of Insured Individuals ⁽²⁾				Μέση Απασχόληση ⁽³⁾ Average Employment (Days per Month) ⁽³⁾			Μέσο Ημερομίσθιο ⁽³⁾ Average Wage ⁽³⁾			Economic Activity
			Άνδρες Males	Γυναίκες Females	Σύνολο Total	%	Άνδρες Males	Γυναίκες Females	Σύνολο Total	Άνδρες Males	Γυναίκες Females	Σύνολο Total	
33	ΚΑΤΑΣΚΕΥΗ ΙΑΤΡΙΚΩΝ ΟΡΓΑΝΩΝ, ΟΡΓΑΝΩΝ ΑΚΡΙΒΕΙΑΣ ΚΑΙ ΟΠΤΙΚΩΝ ΟΡΓΑΝΩΝ, ΚΑΤΑΣΚΕΥΗ ΡΟΛΟΓΙΩΝ ΚΑΘΕ ΕΙΔΟΥΣ.	598	755	378	1.133	2,18	24,46	24,17	24,37	43,80	40,58	42,74	MANUFACTURE OF MEDICAL, PRECISION AND OPTICAL INSTRUMENTS, WATCHES AND CLOCKS
34	ΚΑΤΑΣΚΕΥΗ ΑΥΤΟΚΙΝΗΤΩΝ ΟΧΗΜΑΤΩΝ, ΚΑΤΑΣΚΕΥΗ ΡΥΜΟΥΛΚΟΥΜΕΝΩΝ ΚΑΙ ΗΜΙΡΥΜΟΥΛΚΟΥΜΕΝΩΝ ΟΧΗΜΑΤΩΝ.	121	211	25	236	0,45	22,46	24,56	22,68	50,01	51,30	50,15	MANUFACTURE OF MOTOR VEHICLES, TRAILERS AND SEMI- TRAILERS
35	ΚΑΤΑΣΚΕΥΗ ΛΟΙΠΟΥ ΕΞΟΠΛΙΣΜΟΥ ΜΕΤΑΦΟΡΩΝ	443	1.070	160	1.230	2,37	19,61	23,65	20,14	61,09	45,49	58,71	MANUFACTURE OF OTHER TRANSPORT EQUIPMENT
36	ΚΑΤΑΣΚΕΥΗ ΕΠΙΠΛΩΝ, ΛΟΙΠΕΣ ΒΙΟΜΗΧΑΝΙΕΣ Μ.Α.Κ.	2.151	3.386	898	4.284	8,25	21,65	22,18	21,76	45,78	41,78	44,92	MANUFACTURE OF FURNITURE; MANUFACTURING N.E.C
37	ΑΝΑΚΥΚΛΩΣΗ	105	244	52	296	0,57	22,80	22,73	22,78	43,58	38,37	42,67	RECYCLING
	ΣΥΝΟΛΟ	24.438	37.273	14.668	51.941	100	22,76	23,11	22,86	47,30	43,17	46,12	TOTAL

⁽¹⁾ Ως αριθμός επιχειρήσεων λαμβάνεται ο συνολικός αριθμός των μονάδων (παραρτημάτων) των επιχειρήσεων.

⁽²⁾ Ο αριθμός των ασφαλισμένων δεν είναι διακριτός. Εάν ένας ασφαλισμένος απασχολείται σε διαφορετικούς εργοδότες με την ίδια οικονομική δραστηριότητα μετράται μία φορά.

⁽³⁾ Τα στοιχεία αναφέρονται στους ασφαλισμένους που εργάζονται με πλήρες ωράριο και τα μέσα ημερομίσθια προκύπτουν μόνο από τις τακτικές αποδοχές.

ΠΑΡΑΤΗΡΗΣΕΙΣ

1. Το γενικό μέσο ημερομίσθιο των γυναικών είναι το 91,28% του γενικού μέσου ημερομίσθιου των ανδρών.
2. Το μεγαλύτερο μέσο ημερομίσθιο 66,13 € παρουσιάζεται στην οικονομική δραστηριότητα: ΠΑΡΑΓΩΓΗ ΟΠΤΑΝΘΡΑΚΑ (ΚΩΚ), ΠΡΟΙΟΝΤΩΝ ΔΙΥΛΙΣΗΣ ΠΙΕΤΡΕΛΑΙΟΥ ΚΑΙ ΠΥΡΗΝΙΚ...
3. Η μέση απασχόληση κυμαίνεται από 20,14 έως 24,52 ημέρες χωρίς να παρατηρούνται μεγάλες αποκλίσεις ως προς το φύλο.

⁽¹⁾ The Number of Enterprises refers to number of units (branches) of each enterprise

⁽²⁾ The number of insured individuals is not distinct. If the same person is employed in more than one employers with the same economic activity is counted as one

⁽³⁾ The above figures refer to insured individuals who are employed full-time and their average wages per day do not include leave benefits & season bonuses

COMMENTS

1. Average wage per day for females is 91,28% of the average wage per day for males.
2. The highest average wage per day 66,13 € appears in the economic activity: MANUFACTURE OF COKE, REFINED PETROLEUM PRODUCTS AND NUCLEAR FUEL...
3. The average days of employment per month varies between 20,14 and 24,52 days without significant differences by sex

Τμήμα ΙΙΙ : Οικοδομοτεχνικά Έργα - Οικοδόμοι

ΙΑΝΟΥΑΡΙΟΣ 2011 / JANUARY 2011
ΠΙΝΑΚΑΣ ΙΙΙ.1 : ΟΙΚΟΔΟΜΟΤΕΧΝΙΚΑ ΕΡΓΑ
ΓΕΩΓΡΑΦΙΚΗ ΚΑΤΑΝΟΜΗ ΕΡΓΩΝ ΚΑΙ ΟΙΚΟΔΟΜΩΝ
TABLE III.1 : CONSTRUCTIONS

GEOGRAPHICAL DISTRIBUTION FOR CONSTRUCTIONS & CONSTRUCTION WORKERS

ΓΕΩΓΡ. ΔΙΑΜΕΡ. GEOGRAPHICAL DISTRICT	Έργα ⁽¹⁾ Construc tions ⁽¹⁾	Οικοδόμοι ⁽²⁾ Construction Workers ⁽²⁾	ΠΕΡΙΦΕΡΕΙΕΣ ADMINISTRATIONAL REGIONS	Έργα ⁽¹⁾ Construc tions ⁽¹⁾	Οικοδόμοι ⁽²⁾ Construction Workers ⁽²⁾		NΟΜΟΣ PREFECTURE	Έργα ⁽¹⁾ Construct ions ⁽¹⁾	Οικοδόμοι ⁽²⁾ Construction Workers ⁽²⁾			
GR1 ΒΟΡΕΙΑ ΕΛΛΑΔΑ NORTHERN GREECE	5.931	16.984	GR11 ΑΝΑΤΟΛΙΚΗ ΜΑΚΕΔΟΝΙΑ - ΘΡΑΚΗ EASTERN MAKEDONIA	1.048	2.723	GR111	Εβρος / Evros	183	545			
BOPEIA ΕΛΛΑΔΑ			GR112			Ξάνθη / Xanthi	188	537				
			GR113			Ροδόπη / Rodopi	182	430				
			GR114			Δράμα / Drama	146	398				
			GR115			Καβάλα / Kavala	349	813				
			GR121	Ημαθία / Imathia	222	569						
			GR122	Θεσσαλονίκη/Thessaloniki	1.244	5.139						
			GR123	Κιλκίς / Kilkis	137	293						
			GR124	Πέλλα / Pella	257	514						
			GR125	Περία / Pieria	285	695						
GR126			Σέρρες / Serres	218	450							
GR127			Χαλκιδική / Chalkidiki	430	1.043							
GR13			ΔΥΤΙΚΗ ΜΑΚΕΔΟΝΙΑ WESTERN MAKEDONIA	509	1.036	GR131	Γρεβενά / Grevena	64	151			
GR132			Καστοριά / Kastoria			92	170					
GR133	Κοζάνη / kozani	301	623									
GR134	Φλώρινα / Florina	52	92									
GR14	ΘΕΣΣΑΛΙΑ THESSALIA	1.581	4.522	GR141	Καρδίτσα / Karditsa	191	533					
GR142	Λάρισα / Larisa			511	1.895							
GR2 ΚΕΝΤΡΙΚΗ ΕΛΛΑΔΑ CENTRAL GREECE	7.448	17.746	GR21 ΗΠΕΙΡΟΣ IPIROS	971	2.188	GR211	Αρτα / Arta	237	480			
			GR212			Θεσπρωτία / Thesprotia	162	339				
			GR213			Ιωάννινα / Ioannina	418	1.008				
			GR214			Πρέβεζα / Preveza	154	361				
			GR22	ΙΟΝΙΑ ΝΗΣΙΑ IONIAN ISLANDS	850	1.807	GR221	Ζάκυνθος / Zakynthos	185	306		
			GR222	Κεφαλληνία / Kefallinia			244	611				
			GR223	Κέρκυρα / Kerkyra			258	542				
			GR224	Λευκάδα / Lefkada			163	348				
			GR23	ΔΥΤΙΚΗ ΕΛΛΑΔΑ WESTERN GREECE	1.969	5.083	GR231	Αιτωλοακαρνανία Aitolokarnania	509	1.423		
			GR232	Αχαΐα / Achaia			1.020	2.674				
			GR233	Ηλεία / Iliia			440	986				
			GR241	Βοιωτία / Viotia			309	946				
			GR24	ΣΤΕΡΕΑ ΕΛΛΑΔΑ CENTRAL GREECE	1.564	3.803	GR242	Εύβοια / Evia	683	1.470		
			GR243	Ευρυτανία / Evritania			42	63				
GR244	Φθιώτιδα / Fthiotida	437	1.156									
GR245	Φωκίδα / Fokida	93	168									
GR3 ΑΤΤΙΚΗ ATTIKI	6.820	27.877	GR25	2.094	4.865	GR251	Αργολίδα / Argolida	365	1.045			
			GR252			Αρκαδία / Arkadia	331	749				
			GR253			Κορινθία / Korinthia	555	1.318				
			GR254			Λακωνία / Lakonia	276	620				
			GR31	ΑΤΤΙΚΗ ATTIKI	6.820	27.877	GR255	Μεσσηνία / Messinia	567	1.133		
			ΑΤΤΙΚΗ	GR311			Αθήνα / Athens	3.926	18.471			
				GR312			Ανατολική Αττική Eastern Attiki	1.728	5.402			
				GR313			Δυτική Αττική Western Attiki	345	1.351			
			GR34	Πειραιάς / Pireas	821	2.653						
			GR4 ΝΗΣΙΑ ΑΙΓΑΙΟΥ ΚΡΗΤΗ EGEO ISLANDS & CRITI	3.767	10.700	GR41	714	1.596	GR411	Λέσβος / Lesbos	275	592
						GR412			Σάμος / Samos	148	296	
						GR413			Χίος / Chios	291	708	
						GR421			Δωδεκάνησος/Dodekanisos	607	2.260	
						GR42	ΝΟΤΙΟ ΑΙΓΑΙΟ SOUTHERN EGEO	1.323	4.220	GR422	Κυκλάδες / Kyklades	716
GR43	ΚΡΗΤΗ CRITI	GR431				Ηράκλειο / Iraklio	870			2.522		
	GR432	Λασιθί / Lassithi				234	674					
	GR433	Ρέθυμνο / Rethimno				222	592					
GR434	Χανιά / Chania	404				1.096						
Άγνωστο / Unknown	54	640				Άγνωστο / Unknown	54	640	Άγνωστο / Unknown	54	640	
ΣΥΝΟΛΑ / TOTAL	24.020	73.947				ΣΥΝΟΛΑ / TOTAL	24.020	73.947	ΣΥΝΟΛΑ / TOTAL	24.020	73.947	

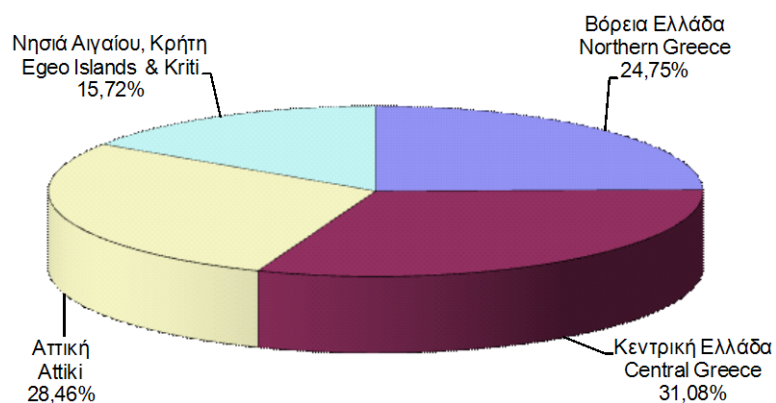
⁽¹⁾ Ο αριθμός έργων αφορά τα διακριτά έργα, δηλ. εάν το ίδιο έργο δηλώνεται σε πολλά υποκ/ματα, προσμετράται μία μόνο φορά.

⁽²⁾ Ως αριθμός οικοδόμων έχει ληφθεί ο αριθμός όλων των διακριτών οικοδόμων ανά Υποκ/μα υποβολής της ΑΠΔ, δηλ. εάν ένας οικοδόμος έχει δηλωθεί πολλές φορές στο ίδιο υποκ/μα, προσμετράται μία μόνο φορά. Εάν ένας οικοδόμος έχει δηλωθεί σε πολλά υποκ/ματα προσμετράται τόσες φορές όσα είναι και τα υποκ/ματα αυτά.

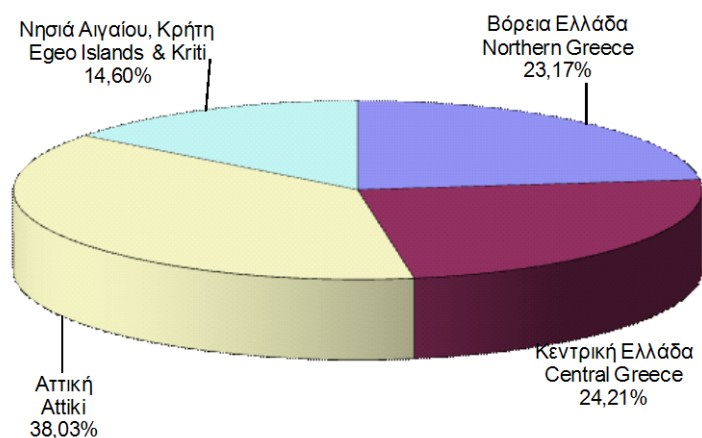
⁽¹⁾ The number of construction projects is distinct, i.e. if the same project is declared to different sub-branches is counted once.

⁽²⁾ The number of construction workers is distinct by sub-branch i.e. if a construction worker is declared more than once in the same sub-branch counts as one, but if he is declared in different sub-branches we count him as many times as the sub-branches.

ΔΙΑΓΡΑΜΜΑ III.1.1: ΚΑΤΑΝΟΜΗ ΟΙΚΟΔΟΜΟΤΕΧΝΙΚΩΝ ΕΡΓΩΝ ΑΝΑ ΓΕΩΓΡΑΦΙΚΟ ΔΙΑΜΕΡΙΣΜΑ
CHART III.1.1: DISTRIBUTION OF CONSTRUCTIONS BY GEOGRAPHICAL DISTRICT



ΔΙΑΓΡΑΜΜΑ III.1.2: ΚΑΤΑΝΟΜΗ ΟΙΚΟΔΟΜΩΝ ΑΝΑ ΓΕΩΓΡΑΦΙΚΟ ΔΙΑΜΕΡΙΣΜΑ
CHART III.1.2: DISTRIBUTION OF CONSTRUCTION WORKERS BY GEOGRAPHICAL DISTRICT



ΙΑΝΟΥΑΡΙΟΣ 2011 / JANUARY 2011

ΠΙΝΑΚΑΣ ΙΙΙ.2 : ΟΙΚΟΔΟΜΟΤΕΧΝΙΚΑ ΕΡΓΑ

ΑΡΙΘΜΟΣ ΕΡΓΩΝ ΚΑΙ ΟΙΚΟΔΟΜΩΝ, ΜΕΣΗ ΠΡΑΓΜΑΤΟΠΟΙΗΘΕΙΣΑ ΑΠΑΣΧΟΛΗΣΗ ΚΑΙ ΜΕΣΟ ΗΜΕΡΟΜΙΣΘΙΟ ΑΝΑ ΥΠΟΚ/ΜΑ

TABLE ΙΙΙ.2 : CONSTRUCTIONS

NUMBER OF CONSTRUCTIONS & CONSTRUCTION WORKERS, AVERAGE ACCOMPLISHED EMPLOYMENT (DAYS), AVERAGE WAGE BY REGIONAL SUB-BRANCH

Κωδ. Code	Τίτλος Υποκ/τος Sub-branch name	Αριθμός Έργων ⁽¹⁾ Number of Constructi ons ⁽¹⁾	Αριθμός Οικοδόμων ⁽²⁾ Number of Insured Construction Workers ⁽²⁾			Μέση Πραγματοποιηθείσα Απασχόληση ⁽³⁾ Average Accomplished			Μέσο Ημερομίσθιο ⁽³⁾ Average Wage ⁽³⁾		
			Άνδρες Males	Γυναίκες Females	Σύνολο Total	Άνδρες Males	Γυναίκες Females	Σύνολο Total	Άνδρες Males	Γυναίκες Females	Σύνολο Total
001	ΑΘΗΝΑΣ Athens	59	226	0	226	9,75	0,00	9,75	70,29	0,00	70,29
083	Αγ.Αναργύρων Ag. Anargiron	83	253	5	258	9,87	10,80	9,89	68,23	54,18	67,94
004	Αγ.Ιερόθεου Ag. Ierotheou	65	229	1	230	8,64	6,00	8,63	70,86	60,90	70,83
065	Αγ.Παρασκευής Ag. Paraskevi	265	983	12	995	10,74	13,08	10,77	67,40	63,45	67,34
008	Χολαργού Cholargou	101	503	7	510	9,83	11,57	9,85	70,99	65,05	70,90
056	Αιγάλεω Egaleo	63	273	4	277	10,11	7,00	10,06	69,65	69,86	69,66
041	Αλεξάνδρας Alexandras	142	727	3	730	10,24	8,67	10,24	68,30	62,45	68,28
064	Αμαρουσίου Marousi	199	1.400	16	1.416	11,52	12,75	11,54	73,74	66,98	73,66
012	Αμφιθέας Amfitheas	115	618	6	624	9,97	11,17	9,99	68,15	66,05	68,13
095	Αχαρνών Acharnon	240	694	3	697	9,36	9,33	9,36	70,40	59,87	70,35
006	Βύρωνα Virona	39	133	4	137	9,65	6,75	9,56	68,95	66,50	68,90
096	Γαλατσίου Galatsiou	51	203	3	206	8,50	19,33	8,66	68,11	65,49	68,02
084	Γλυφάδας Glyfada	326	1.592	12	1.604	9,72	8,67	9,71	68,94	64,44	68,91
142	Βάρκιζας Varkizas	144	423	4	427	9,04	8,00	9,03	69,43	75,31	69,48
097	Δάφνης Dafnis	178	711	10	721	10,79	11,00	10,79	67,76	62,25	67,68
063	Ζωγράφου Zografou	73	303	5	308	9,03	9,20	9,03	68,09	63,85	68,02
002	Ηλιούπολης Ilioupolis	97	333	2	335	9,42	8,00	9,41	66,97	61,50	66,94
013	Ηρακλείου Irakleiou	65	221	1	222	8,86	4,00	8,84	68,74	57,59	68,72
019	Πετρούπολης Petroupoli	108	285	1	286	10,53	7,00	10,52	69,54	57,59	69,51
005	Ιλίου (Νέων Λιοσίων) Iliou (Nea Liosia)	47	144	1	145	9,44	5,00	9,41	70,20	57,59	70,15
044	Καλλιθέας Kallithea	90	501	4	505	11,03	10,25	11,03	66,48	64,71	66,47
093	Καματερού Kamatero	294	769	11	780	9,81	11,73	9,84	69,04	60,98	68,90
039	Κεραμεικού Kerameikos	81	321	1	322	9,56	9,00	9,56	67,12	57,59	67,10
020	Κηφισιάς Kifissia	208	967	6	973	9,84	9,50	9,83	69,58	67,91	69,57
098	Μοσχάτου Moschato	46	234	2	236	9,61	15,00	9,66	69,17	59,33	69,04
073	Ν.Φιλαδέλφειας N. Filadelfia	83	296	2	298	10,05	12,50	10,07	68,76	59,58	68,68
054	Νέας Ιωνίας N. Ionia	91	395	5	400	9,98	12,60	10,02	68,40	68,48	68,40
046	Νέου Κόσμου Neos Kosmos	92	413	7	420	10,59	9,14	10,56	70,33	68,80	70,31

Κωδ. Code	Τίτλος Υποκ/τος Sub-branch name	Αριθμός Έργων ⁽¹⁾ Number of Constructions ⁽¹⁾	Αριθμός Οικοδόμων ⁽²⁾ Number of Insured Construction Workers ⁽²⁾			Μέση Πραγματοποιηθείσα Απασχόληση ⁽³⁾ Average Accomplished ⁽³⁾			Μέσο Ημερομίσθιο ⁽³⁾ Average Wage ⁽³⁾		
			Ανδρες Males	Γυναίκες Females	Σύνολο Total	Ανδρες Males	Γυναίκες Females	Σύνολο Total	Ανδρες Males	Γυναίκες Females	Σύνολο Total
042	Παγκρατίου Pagrati	56	297	1	298	11,76	18,00	11,78	66,51	57,59	66,46
040	Πατησίων Patision	43	195	1	196	8,74	8,00	8,74	67,26	58,13	67,22
045	Περιστερίου Peristeri	113	316	2	318	10,05	7,50	10,04	68,52	61,07	68,48
060	Πλ. Συντάγματος Syntagma Square	55	328	6	334	10,22	13,17	10,27	69,95	74,78	70,06
061	Πλατ. Αττικής Attikis square	42	146	3	149	10,16	12,33	10,20	68,29	65,05	68,22
062	Πλατ. Ομονοίας Omonoia Square	38	276	1	277	9,01	6,00	9,00	64,76	55,36	64,74
003	Χαϊδαρίου Chaidari	72	266	1	267	10,84	20,00	10,87	68,19	60,90	68,14
047	Χαλανδρίου Chalandri	302	2.990	51	3.041	12,50	15,73	12,56	79,46	65,16	79,16
Περιοχή Αθήνας Athens territory		4.166	18.964	204	19.168	10,47	12,07	10,48	71,09	64,84	71,01
009	Αγ.Στέφανου Ag. Stefanos	307	1.161	8	1.169	9,32	7,63	9,31	69,16	66,25	69,15
081	Σκάλας Ωρωπού Skala Oropou	93	201	3	204	10,32	6,67	10,27	69,74	63,49	69,68
036	Αλιάρτου Aliartos	17	40	1	41	7,68	4,00	7,59	72,27	52,35	72,02
072	Διστόμου Παρ. Distomo Par.	15	36	0	36	7,58	0,00	7,58	71,06	0,00	71,06
087	Δίστομο Distomo	4	7	0	7	11,14	0,00	11,14	71,89	0,00	71,89
037	Θήβας Thiva	107	250	1	251	11,31	7,00	11,29	76,16	57,59	76,11
116	Κιάτου Kiato	105	221	4	225	9,34	7,50	9,31	69,79	63,95	69,70
134	Δερβενίου Dervenii	38	70	0	70	8,29	0,00	8,29	72,28	0,00	72,28
126	Ξυλοκάστρου Xilokastro	76	161	1	162	9,52	10,00	9,52	71,23	57,59	71,14
107	Κορίνθου Korinthos	276	689	14	703	10,01	8,93	9,99	65,96	61,22	65,88
118	Λουτρακίου Loutraki	49	124	4	128	9,79	9,00	9,77	68,24	61,25	68,04
143	Νεμέας Nemea	11	30	0	30	11,50	0,00	11,50	68,22	0,00	68,22
094	Σπάτων Spaton	188	624	9	633	10,41	12,89	10,45	70,49	63,37	70,36
076	Κορωπίου Koropi	219	693	6	699	9,51	8,33	9,50	70,32	65,84	70,29
086	Μαρκόπουλου Markopoulo	188	636	7	643	9,41	13,00	9,45	70,79	58,38	70,61
021	Λαυρίου Lavrio	119	347	3	350	9,71	8,00	9,69	69,55	61,22	69,49
080	Κερατέας Keratea	45	127	1	128	11,24	15,00	11,27	71,57	77,41	71,63
026	Λειβαδιάς Livadia	88	212	3	215	9,45	10,00	9,46	68,19	54,79	67,99
089	Κάτω Τιθορέας Kato Tithoreas	12	104	4	108	13,15	13,25	13,16	102,88	100,95	102,80
092	Ορχομενού Orchomenos	6	12	0	12	11,42	0,00	11,42	64,30	0,00	64,30
085	Οινοφύτων Oinofta	60	275	1	276	11,50	15,00	11,51	72,01	83,61	72,06
082	Ραφήνας Rafina	172	524	2	526	9,18	7,50	9,17	69,65	67,94	69,64
088	Άνδρου Andros	70	168	1	169	8,95	12,00	8,97	65,44	60,90	65,40
075	Καρύστου Karistos	87	181	3	184	11,62	10,00	11,60	69,66	60,08	69,52
ΠΕΡΙΦΕΡΕΙΑΚΟ ΑΘΗΝΑΣ / ATHENS REGIONAL		6.518	25.857	280	26.137	10,31	11,45	10,32	70,92	64,97	70,85

Κωδ. Code	Τίτλος Υποκ/τος Sub-branch name		Αριθμός Έργων ⁽¹⁾ Number of Constructi ons ⁽¹⁾	Αριθμός Οικοδόμων ⁽²⁾ Number of Insured Construction Workers ⁽²⁾			Μέση Πραγματοποιηθείσα Απασχόληση ⁽³⁾ Average Accomplished ⁽³⁾			Μέσο Ημερομίσθιο ⁽³⁾ Average Wage ⁽³⁾		
				Ανδρες Males	Γυναίκες Females	Σύνολο Total	Ανδρες Males	Γυναίκες Females	Σύνολο Total	Ανδρες Males	Γυναίκες Females	Σύνολο Total
601	ΒΟΛΟΥ	Volos	305	751	13	764	10,33	12,92	10,37	68,71	61,57	68,56
610	Αγριάς	Agria	54	103	2	105	9,57	6,50	9,51	70,81	57,59	70,63
619	Βελεστίνου	Velesfino	17	42	1	43	8,19	10,00	8,23	67,63	52,35	67,19
623	Ζαγοράς	Zagora	22	52	0	52	12,67	0,00	12,67	67,20	0,00	67,20
615	Σκιάθου	Skiathos	15	43	0	43	11,35	0,00	11,35	69,97	0,00	69,97
620	Σκοπέλου	Skopelos	40	71	0	71	12,39	0,00	12,39	71,41	0,00	71,41
621	Νέας Ιωνίας	Nea Ionia	71	158	3	161	7,71	11,67	7,78	68,05	60,12	67,82
605	Αλμυρού	Almyros	55	103	1	104	9,41	10,00	9,41	64,83	52,35	64,70
617	Ν.Αγχιάλου	N. Agchialos	30	64	1	65	8,38	2,00	8,28	72,20	57,59	72,14
ΠΕΡΙΦΕΡΕΙΑΚΟ ΒΟΛΟΥ / VOLOS REGIONAL			609	1.387	21	1.408	9,98	11,33	10,00	68,78	60,33	68,64
027	ΕΛΕΥΣΙΝΑΣ	Elefsina	128	660	12	672	12,34	13,92	12,36	76,08	71,23	75,99
053	Ασπρόπυργου	Aspropirgos	96	398	3	401	11,28	12,67	11,29	68,04	71,06	68,07
035	Μεγάρων	Megara	121	277	1	278	9,46	17,00	9,49	67,91	63,66	67,88
ΠΕΡΙΦΕΡΕΙΑΚΟ ΕΛΕΥΣΙΝΑΣ / ELEFSINA REGIONAL			345	1.335	16	1.351	11,42	13,88	11,45	72,31	70,62	72,29
302	ΗΡΑΚΛΕΙΟΥ	Iraklio	417	1.106	6	1.112	8,67	10,50	8,68	68,59	67,62	68,58
311	Αρκαλοχωρίου	Arkalochori	48	93	0	93	9,59	0,00	9,59	70,84	0,00	70,84
316	Βιάννου	Viannou	12	21	0	21	10,29	0,00	10,29	67,97	0,00	67,97
309	Μοιρών	Miron	82	131	1	132	10,60	10,00	10,60	70,03	58,13	69,95
310	Τυμπακίου	Timpaki	25	43	0	43	9,40	0,00	9,40	66,62	0,00	66,62
305	Αγ.Νικολάου	Ag. Nikolaos	83	331	5	336	9,08	7,80	9,06	67,51	66,62	67,50
307	Νεάπολης	Neapoli	37	96	0	96	9,95	0,00	9,95	69,38	0,00	69,38
304	Ιεράπετρας	Ierapetra	56	112	2	114	9,13	5,50	9,07	67,01	66,56	67,00
315	Καμινίων	Kaminia	1	12	0	12	11,83	0,00	11,83	72,91	0,00	72,91
317	Αγίου Μηνά	Ag. Minas	93	412	2	414	8,26	14,00	8,29	67,19	57,59	67,11
312	Λιμ.Χερσονήσου	Lim. Chersonisou	51	280	2	282	9,52	11,00	9,53	70,31	58,78	70,21
314	Ν.Αλικαρνασσού	N. Alikarnasos	141	409	4	413	8,30	9,00	8,31	68,98	59,54	68,88
306	Σητείας	Sitia	58	127	1	128	9,50	3,00	9,45	69,51	62,82	69,49
ΠΕΡΙΦΕΡΕΙΑΚΟ ΗΡΑΚΛΕΙΟΥ / IRAKLIO REGIONAL			1.104	3.173	23	3.196	8,91	9,22	8,91	68,65	63,25	68,61
501	ΘΕΣΣΑΛΟΝΙΚΗΣ	Thessaloniki	103	891	8	899	14,21	11,00	14,18	71,65	65,03	71,61
531	25ης Μαρτίου	25th March	164	730	9	739	9,44	9,89	9,44	68,85	61,98	68,76
547	Βασιλικών	Vasilikon	33	81	2	83	10,54	17,50	10,71	70,29	63,09	70,01
534	Ν.Μηχανιώνας	N. Michaniona	56	140	2	142	10,11	11,00	10,13	66,64	72,57	66,74
504	Ευόσμου	Evosmos	97	398	12	410	11,05	13,33	11,11	68,74	57,94	68,36
505	Ιωνίας	Ionias	116	290	8	298	10,24	13,38	10,33	68,12	64,01	67,97

Κωδ. Code	Τίτλος Υποκ/τος Sub-branch name	Αριθμός Έργων ⁽¹⁾ Number of Constructions ⁽¹⁾	Αριθμός Οικοδόμων ⁽²⁾ Number of Insured Construction Workers ⁽²⁾			Μέση Πραγματοποιηθείσα Απασχόληση ⁽³⁾ Average Accomplished ⁽³⁾			Μέσο Ημερομίσθιο ⁽³⁾ Average Wage ⁽³⁾		
			Ανδρες Males	Γυναίκες Females	Σύνολο Total	Ανδρες Males	Γυναίκες Females	Σύνολο Total	Ανδρες Males	Γυναίκες Females	Σύνολο Total
549	Κουφαλίων Koufalia	17	43	0	43	8,56	0,00	8,56	70,92	0,00	70,92
550	Χαλκηδώνας Chalkidona	12	26	1	27	7,92	20,00	8,37	66,90	57,59	66,08
503	Καλαμαριάς Kalamaria	127	494	8	502	11,23	11,38	11,23	69,53	62,59	69,42
522	Λαγκαδά Lafkada	68	120	4	124	9,21	15,25	9,40	67,32	56,08	66,73
556	Νεάπολης Neapoli	148	656	13	669	9,84	12,23	9,89	68,93	59,59	68,71
560	Σταυρού Stavrou	38	68	0	68	9,59	0,00	9,59	70,80	0,00	70,80
533	Πύλης Αξίου Pilis Αξίου	47	240	1	241	9,89	11,00	9,90	66,34	57,59	66,30
506	Σταυρούπολης Stavroupoli	99	279	9	288	9,79	12,00	9,86	67,35	62,62	67,17
502	Τούμπας Toumpa	119	601	5	606	10,42	12,00	10,43	67,04	68,60	67,05
Περιοχή Θεσσαλονίκης Thessaloniki territory		1.244	5.057	82	5.139	10,85	12,33	10,88	69,10	61,74	68,97
525	Αλεξανδρείας Alexandria	46	158	5	163	8,25	3,80	8,12	71,72	57,31	71,52
544	Αξιούπολης Axioupolis	24	42	1	43	7,93	7,00	7,91	65,99	54,97	65,77
551	Γουμένισσας Goumenitsa	11	15	1	16	7,27	1,00	6,88	67,61	60,20	67,55
557	Πολύκαστρου Polikasto	14	36	0	36	7,19	0,00	7,19	63,23	0,00	63,23
545	Αρναίας Arnea	32	43	1	44	6,09	9,00	6,16	63,72	52,35	63,34
511	Βέροιας Veroia	125	321	3	324	7,55	10,00	7,57	67,85	66,79	67,84
535	Γιαννιτών Giannitsa	111	225	2	227	7,28	11,00	7,32	64,98	75,13	65,11
566	Κρύας βρύσης Kria Vrisi	16	26	0	26	6,08	0,00	6,08	67,60	0,00	67,60
513	Εδεσσας Edessa	49	109	1	110	4,44	20,00	4,58	63,07	57,59	62,86
543	Αριδαίας Aridea	59	105	3	108	7,20	8,33	7,23	62,98	58,85	62,84
553	Σκύδρας Skidra	22	42	1	43	9,21	20,00	9,47	65,71	83,61	66,59
518	Κατερίνης Katerini	205	425	15	440	10,30	11,53	10,35	65,56	51,28	65,02
561	Αγινίου Eginiiou	15	29	0	29	6,31	0,00	6,31	65,96	0,00	65,96
542	Λιτοχώρου Litochoro	65	222	4	226	9,00	8,50	8,99	67,01	58,39	66,87
519	Κιλκίς Kilkis	72	168	5	173	7,51	9,60	7,57	68,88	63,74	68,70
564	Ν. Σάντας N. Santas	16	22	3	25	7,00	10,00	7,36	67,07	62,20	66,28
512	Νάουσας Naousa	51	82	0	82	5,79	0,00	5,79	69,05	0,00	69,05
536	Νέων Μουδανιών Nea Moudania	96	170	7	177	9,67	6,71	9,55	65,14	55,25	64,87
559	Ν.Καλλικράτειας N. Kallikratia	38	73	3	76	9,52	7,33	9,43	66,62	64,32	66,55
552	Κασσάνδρας Kassandra	110	313	14	327	10,00	6,93	9,87	65,43	57,75	65,20
530	Πολυγύρου Poligiros	86	236	1	237	9,91	16,00	9,93	65,93	80,51	66,03
537	Γαλάτσιας Galatista	8	13	0	13	8,54	0,00	8,54	74,19	0,00	74,19
538	Γερακίνης Gerakinis	21	54	3	57	7,78	3,00	7,53	69,84	59,93	69,64
515	Σερρών Serres	138	309	14	323	6,78	8,36	6,85	65,79	58,03	65,38
546	Ηράκλειας Irakleias	14	21	1	22	4,24	20,00	4,95	63,62	63,66	63,63
563	Ν.Ζίχνης N.Zichnis	13	20	1	21	10,65	10,00	10,62	70,38	63,58	70,08

Κωδ. Code	Τίτλος Υποκ/τος Sub-branch name	Αριθμός Έργων ⁽¹⁾ Number of Constructions ⁽¹⁾	Αριθμός Οικοδόμων ⁽²⁾ Number of Insured Construction Workers ⁽²⁾			Μέση Πραγματοποιηθείσα Απασχόληση ⁽³⁾ Average Accomplished ⁽³⁾			Μέσο Ημερομίσθιο ⁽³⁾ Average Wage ⁽³⁾		
			Ανδρες Males	Γυναίκες Females	Σύνολο Total	Ανδρες Males	Γυναίκες Females	Σύνολο Total	Ανδρες Males	Γυναίκες Females	Σύνολο Total
539	Νιγρίτας Nigrita	16	22	1	23	8,73	22,00	9,30	67,76	61,93	67,16
540	Σιδηροκάστρου Sidirokastro	37	55	6	61	5,38	3,17	5,16	66,30	59,64	65,90
521	Στρατωνίου Stratonio	39	111	1	112	7,07	2,00	7,03	65,43	52,35	65,40
ΠΕΡΙΦΕΡΕΙΑΚΟ ΘΕΣΣ/ΝΙΚΗΣ / THESSALONIKI REGIONAL		2.793	8.524	179	8.703	9,79	10,22	9,80	68,17	60,60	68,01
801	ΙΩΑΝΝΙΝΩΝ Ioannina	390	926	42	968	8,25	8,10	8,25	69,06	59,81	68,67
805	Κόνιτσας Konitsa	19	26	1	27	5,23	5,00	5,22	67,80	61,93	67,60
809	Μετσόβου Metsovo	9	13	0	13	5,00	0,00	5,00	71,76	0,00	71,76
803	Αρτας Arta	205	417	15	432	9,18	10,47	9,23	69,47	59,46	69,07
808	Φιλιππιάδας Filippiada	32	47	1	48	10,32	16,00	10,44	68,22	83,61	68,71
906	Ηγουμενίτσας Igoumenitsa	116	245	7	252	10,18	13,57	10,27	65,88	55,17	65,49
804	Παραμυθιάς Paramithia	31	49	0	49	8,16	0,00	8,16	67,42	0,00	67,42
806	Φιλιατών Filiaton	15	38	0	38	11,42	0,00	11,42	68,31	0,00	68,31
901	Κερκυρας Corfu	238	499	11	510	10,97	10,00	10,95	65,52	61,27	65,44
909	Ανω Λευκίμης Ano Lefkimi	20	31	1	32	10,35	5,00	10,19	67,41	57,59	67,25
905	Λευκάδος Lefkada	163	346	2	348	11,72	9,50	11,71	68,37	58,68	68,32
907	Βόνιτσας Vonitsa	37	100	0	100	10,73	0,00	10,73	71,47	0,00	71,47
802	Πρέβεζας Preveza	121	293	8	301	10,33	8,25	10,28	65,57	55,96	65,37
807	Πάργας Parga	33	58	2	60	11,81	4,00	11,55	66,89	54,32	66,75
ΠΕΡΙΦΕΡΕΙΑΚΟ ΙΩΑΝΝΙΝΩΝ / IOANNINA REGIONAL		1.429	3.088	90	3.178	9,75	9,12	9,74	67,74	59,48	67,52
510	ΚΑΒΑΛΑΣ Kavala	125	291	17	308	9,04	5,06	8,82	65,00	58,72	64,80
523	Ελευθερούπολης Eleftheroupolis	105	202	16	218	8,39	6,31	8,24	66,81	58,78	66,36
528	Λιμένα Θάσου Limenas Thasou	33	75	6	81	8,59	4,83	8,31	62,63	57,95	62,43
529	Λιμεναρίων Θάσου Limenarion Thasou	29	76	3	79	10,45	2,00	10,13	63,12	65,23	63,13
524	Χρυσούπολης Chrisoupolis	57	116	11	127	9,55	6,09	9,25	64,74	66,48	64,84
514	Δράμας Dramas	143	368	27	395	7,99	5,19	7,80	65,46	61,17	65,26
709	Κ.Νευροκοπίου K. Nevrokopi	3	3	0	3	1,00	0,00	1,00	67,39	0,00	67,39
703	Ξάνθης Xanthi	188	519	18	537	10,17	10,33	10,18	66,89	69,78	66,99
ΠΕΡΙΦΕΡΕΙΑΚΟ ΚΑΒΑΛΑΣ / KAVALA REGIONAL		683	1.650	98	1.748	9,15	6,28	8,99	65,74	63,51	65,65
102	ΚΑΛΑΜΑΤΑΣ Kalamata	265	562	41	603	10,51	9,49	10,44	64,98	59,52	64,64
125	Μεγιστά Meligala	25	43	1	44	9,88	5,00	9,77	70,12	52,35	69,91
115	Μεσσήνης Messini	99	153	8	161	10,24	10,50	10,25	67,45	57,71	66,95
114	Πύλου Pilos	66	101	2	103	12,36	10,00	12,31	66,32	57,59	66,18
119	Κυπαρισσίας Kiparissia	78	127	3	130	11,35	5,33	11,21	67,89	65,12	67,85
121	Γαργαλιάνων Gargalianon	22	58	1	59	14,28	24,00	14,44	72,29	52,35	71,73
120	Φιλιατρών Filiatron	12	31	2	33	15,32	12,00	15,12	65,40	53,01	64,80
ΠΕΡΙΦΕΡΕΙΑΚΟ ΚΑΛΑΜΑΤΑΣ / KALAMATA REGIONAL		567	1.075	58	1.133	11,06	9,69	10,99	66,51	58,69	66,15

Κωδ. Code	Τίτλος Υποκ/τος Sub-branch name		Αριθμός Έργων ⁽¹⁾ Number of Constructions ⁽¹⁾	Αριθμός Οικοδόμων ⁽²⁾ Number of Insured Construction Workers ⁽²⁾			Μέση Πραγματοποιηθείσα Απασχόληση ⁽³⁾ Average Accomplished ⁽³⁾			Μέσο Ημερομίσθιο ⁽³⁾ Average Wage ⁽³⁾		
				Ανδρες Males	Γυναίκες Females	Σύνολο Total	Ανδρες Males	Γυναίκες Females	Σύνολο Total	Ανδρες Males	Γυναίκες Females	Σύνολο Total
604	ΚΑΡΔΙΤΣΑΣ	Karditsa	128	414	10	424	7,64	6,40	7,61	65,72	59,01	65,59
613	Μουζακίου	Mouzakiou	28	40	1	41	6,23	2,00	6,12	63,57	57,59	63,52
616	Παλαμά	Palama	16	33	2	35	8,06	3,00	7,77	61,94	57,59	61,84
612	Σοφάδων	Sofadon	19	32	1	33	5,06	15,00	5,36	63,59	71,22	64,24
608	Καλαμπάκας	Kalampaka	47	111	5	116	6,50	5,40	6,46	69,49	61,17	69,19
603	Τρικάλων	Trikala	168	462	10	472	7,04	13,70	7,18	64,98	61,80	64,85
618	Πύλης	Pilis	38	76	0	76	6,20	0,00	6,20	71,76	0,00	71,76
622	Φαρκαδώνας	Farkadona	17	21	1	22	5,33	20,00	6,00	67,74	52,35	65,41
ΠΕΡΙΦΕΡΕΙΑΚΟ ΚΑΡΔΙΤΣΑΣ / KARDITSA REGIONAL			461	1.189	30	1.219	7,06	9,03	7,11	65,90	60,78	65,74
520	ΚΟΖΑΝΗΣ	Kozani	176	361	16	377	5,69	4,88	5,66	65,99	56,32	65,64
554	Σερβίων	Servion	35	54	2	56	6,43	2,50	6,29	65,43	57,59	65,32
526	Αμύνταιου	Aminteu	23	36	4	40	6,00	5,50	5,95	64,74	62,31	64,52
541	Γρεβενών	Grevena	51	134	4	138	4,78	1,75	4,69	62,39	57,79	62,34
562	Δεσκάτης	Deskati	13	12	1	13	7,08	1,00	6,62	62,22	57,59	62,16
517	Καστοριάς	Kastoria	68	126	0	126	6,23	0,00	6,23	65,28	0,00	65,28
565	Αργους Ορεστικού	Argos Orestiko	24	42	2	44	2,74	1,50	2,68	68,27	55,84	67,95
527	Πτολεμαίδας	Ptolemaida	66	131	6	137	5,93	7,33	5,99	66,01	56,16	65,48
548	Σιάτιστας	Siatista	16	29	4	33	2,55	4,75	2,82	63,96	57,04	62,54
555	Τσολιίου	Tsotiliou	8	19	1	20	3,37	4,00	3,40	63,69	68,12	63,95
516	Φλώρινας	Florina	29	48	4	52	4,71	2,75	4,56	64,47	55,21	64,04
ΠΕΡΙΦΕΡΕΙΑΚΟ ΚΟΖΑΝΗΣ / KOZANI REGIONAL			509	992	44	1.036	5,43	4,41	5,38	65,25	57,30	64,97
702	ΚΟΜΟΤΗΝΗΣ	Komotini	156	354	8	362	9,94	10,63	9,96	69,16	62,88	69,01
707	Σαπών	Sapon	26	63	5	68	8,51	9,40	8,57	68,62	58,84	67,84
701	Αλεξανδρούπολης	Alexandroupolis	141	415	12	427	7,69	10,42	7,77	67,74	56,77	67,32
708	Φερών	Feron	4	6	0	6	9,00	0,00	9,00	75,78	0,00	75,78
706	Διδυμοτείχου	Didimoticho	13	50	1	51	5,56	4,00	5,53	69,36	80,51	69,52
705	Ορεστιάδας	Orestiada	19	39	1	40	6,85	23,00	7,25	67,75	57,59	66,94
704	Σουφλίου	Soufliou	6	20	1	21	7,05	3,00	6,86	71,16	60,20	70,93
ΠΕΡΙΦΕΡΕΙΑΚΟ ΚΟΜΟΤΗΝΗΣ / KOMOTINI REGIONAL			365	947	28	975	8,44	10,25	8,49	68,59	59,35	68,27
023	ΛΑΜΙΑΣ	Lamia	210	682	8	690	9,51	9,38	9,51	74,06	78,75	74,11
147	Αμφίκλειας	Amfikliia	15	22	0	22	9,36	0,00	9,36	71,31	0,00	71,31
038	Δομοκού	Domokou	14	58	1	59	11,60	21,00	11,76	75,35	72,46	75,26
079	Μακρακώμης	Makrakomi	31	43	0	43	8,91	0,00	8,91	70,62	0,00	70,62
043	Αμφισσας	Amfissa	57	95	2	97	8,65	7,50	8,63	70,69	66,68	70,62
090	Γραβιάς	Gravia	10	27	0	27	8,30	0,00	8,30	71,20	0,00	71,20

Κωδ. Code	Τίτλος Υποκ/τος Sub-branch name	Αριθμός Έργων ⁽¹⁾ Number of Constructions ⁽¹⁾	Αριθμός Οικοδόμων ⁽²⁾ Number of Insured Construction Workers ⁽²⁾			Μέση Πραγματοποιηθείσα Απασχόληση ⁽³⁾ Average Accomplished ⁽³⁾			Μέσο Ημερομίσθιο ⁽³⁾ Average Wage ⁽³⁾		
			Ανδρες Males	Γυναίκες Females	Σύνολο Total	Ανδρες Males	Γυναίκες Females	Σύνολο Total	Ανδρες Males	Γυναίκες Females	Σύνολο Total
050	Ιτέας Irtea	26	44	0	44	9,64	0,00	9,64	70,83	0,00	70,83
051	Αταλάντης Atalantis	76	122	0	122	11,86	0,00	11,86	72,20	0,00	72,20
074	Αγ. Κων/νου Ag. Konstantinou	48	122	0	122	10,19	0,00	10,19	69,88	0,00	69,88
078	Λάρυμνας Larimna	4	12	0	12	9,33	0,00	9,33	66,36	0,00	66,36
029	Καρπενησιού Karpenisi	42	62	1	63	7,15	1,00	7,05	70,90	61,93	70,88
049	Στυλίδας Stilida	39	85	1	86	7,15	3,00	7,10	74,26	60,90	74,20
ΠΕΡΙΦΕΡΕΙΑΚΟ ΛΑΜΙΑΣ / LAMIA REGIONAL		572	1.374	13	1.387	9,51	8,85	9,51	72,85	75,41	72,87
602	ΛΑΡΙΣΣΑΣ Larissa	261	1.243	12	1.255	12,78	10,92	12,76	84,66	84,21	84,65
614	Αγιάς Agia	43	93	0	93	8,70	0,00	8,70	71,00	0,00	71,00
606	Ελασσόνας Elassona	26	53	0	53	7,45	0,00	7,45	64,87	0,00	64,87
607	Τυρνάβου Tirnavos	28	44	2	46	10,39	6,00	10,20	69,48	57,59	69,18
611	Φαρσάλων Farsala	33	91	5	96	9,09	10,80	9,18	67,49	57,10	66,85
624	Αν. Λάρισας An. Larissa	120	348	4	352	9,67	8,75	9,66	69,93	68,54	69,92
ΠΕΡΙΦΕΡΕΙΑΚΟ ΛΑΡΙΣΣΑΣ / LARISSA REGIONAL		511	1.872	23	1.895	11,61	10,09	11,59	80,54	74,16	80,47
203	ΜΥΤΙΛΗΝΗΣ Mitilini	125	271	10	281	10,88	22,70	11,30	62,51	43,99	61,19
217	Καλλονής Kallonis	54	127	0	127	10,66	0,00	10,66	71,35	0,00	71,35
215	Μήθυμνας Mithimnas	17	33	0	33	9,52	0,00	9,52	72,99	0,00	72,99
210	Παππάδου Pappadou	14	27	2	29	7,48	6,00	7,38	70,90	65,29	70,59
208	Πλωμαρίου Plomariou	4	5	0	5	10,80	0,00	10,80	67,69	0,00	67,69
211	Πολυχνίτου Polichnitou	11	23	1	24	10,83	7,00	10,67	67,29	57,59	67,03
207	Μύρινας (Λήμνου) Mirimnas (Limnos)	50	92	1	93	10,41	23,00	10,55	64,27	57,59	64,12
202	Χίου Chios	291	702	6	708	8,43	7,00	8,42	68,09	64,84	68,06
ΠΕΡΙΦΕΡΕΙΑΚΟ ΜΥΤΙΛΗΝΗΣ / MITILINI REGIONAL		566	1.280	20	1.300	9,38	15,55	9,47	66,94	48,94	66,48
101	ΠΑΤΡΑΣ Patras	252	701	36	737	9,43	13,61	9,63	65,87	52,61	64,96
127	Κάτω Αχαιάς Kato Achaias	88	177	5	182	9,80	10,20	9,81	69,79	65,30	69,66
131	Αγ. Αλεξίου Ag. Alexiou	170	452	14	466	8,37	9,07	8,39	68,98	64,39	68,83
144	Ρίου Riou	66	169	6	175	7,30	6,00	7,26	69,21	62,74	69,03
132	Ανω Πόλης Ano Polis	190	541	17	558	7,82	7,94	7,82	68,80	61,20	68,57
Περιοχή Πάτρας Patra territory		766	2.040	78	2.118	8,62	10,76	8,70	67,87	56,98	67,37
024	Αγρινίου Agrinio	192	590	7	597	9,52	3,57	9,45	69,77	61,33	69,73
070	Αμφιλοχίας Amfilochia	40	160	1	161	14,35	22,00	14,40	81,56	65,44	81,40
028	Αστακού Astakou	17	32	0	32	9,28	0,00	9,28	69,29	0,00	69,29
103	Αγίου Egion	182	352	7	359	10,76	8,86	10,72	67,43	59,81	67,31
146	Ακράτας Akrata	45	144	4	148	11,17	14,25	11,26	68,70	56,30	68,27
148	Καλαβρύτων Kalavrita	27	49	0	49	8,10	0,00	8,10	67,86	0,00	67,86

Κωδ. Code	Τίτλος Υποκ/τος Sub-branch name		Αριθμός Έργων ⁽¹⁾ Number of Constructi ons ⁽¹⁾	Αριθμός Οικοδόμων ⁽²⁾ Number of Insured Construction Workers ⁽²⁾			Μέση Πραγματοποιηθείσα Απασχόληση ⁽³⁾ Average Accomplished			Μέσο Ημερομίσθιο ⁽³⁾ Average Wage ⁽³⁾		
				Ανδρες Males	Γυναίκες Females	Σύνολο Total	Ανδρες Males	Γυναίκες Females	Σύνολο Total	Ανδρες Males	Γυναίκες Females	Σύνολο Total
113	Αμαλιάδας	Amaliada	100	218	4	222	8,13	10,25	8,17	67,64	55,40	67,36
140	Βαρθολομιού	Vartholomiou	8	35	1	36	8,51	3,00	8,36	65,88	57,59	65,80
129	Γαστούνης	Gastounis	20	44	0	44	9,11	0,00	9,11	69,06	0,00	69,06
128	Λεχαινών	Lechena	49	152	3	155	8,64	4,33	8,56	70,11	58,76	70,00
903	Αργοστολίου	Argostoliou	149	364	5	369	10,88	9,40	10,86	68,35	59,30	68,25
908	Ιθάκης	ithakis	29	62	1	63	10,76	7,00	10,70	67,60	57,59	67,49
904	Ληξουρίου	Lixouriou	39	93	2	95	10,42	10,00	10,41	66,78	60,07	66,65
911	Πόρου	Porou	7	20	0	20	9,00	0,00	9,00	63,72	0,00	63,72
912	Σάμης	Samis	20	63	1	64	12,11	18,00	12,20	65,85	77,41	66,12
902	Ζακύνθου	Zakynthos	185	306	0	306	10,82	0,00	10,82	66,09	0,00	66,09
025	Μεσολογίου	Messologi	85	246	20	266	11,96	20,75	12,62	57,22	43,96	55,58
112	Ναυπάκτου	Nafpaktos	138	263	4	267	8,70	3,75	8,63	71,19	62,13	71,13
104	Πύργου	Pirgos	150	317	2	319	9,35	8,50	9,34	65,67	72,35	65,70
145	Αρχαίας Ολυμπίας	Ancient Olimpia	34	81	1	82	8,78	15,00	8,85	70,17	57,59	69,91
122	Ζαχάρως	Zacharo	42	70	0	70	8,81	0,00	8,81	70,56	0,00	70,56
123	Κρεστένων	Krestena	37	57	1	58	8,30	12,00	8,36	69,75	65,44	69,64
ΠΕΡΙΦΕΡΕΙΑΚΟ ΠΑΤΡΑΣ / PATRA REGIONAL			2.361	5.758	142	5.900	9,59	11,46	9,64	68,07	54,51	67,68
010	ΠΕΙΡΑΙΑ	Piraeus	131	490	5	495	10,16	14,20	10,20	67,01	57,28	66,87
034	Αίγινας	Egina	86	203	1	204	8,21	10,00	8,22	72,31	83,61	72,38
068	Πόρου	Poros	33	124	1	125	13,55	5,00	13,48	71,49	52,35	71,44
213	Σερίφου	Serifos	45	95	3	98	11,48	13,00	11,53	68,60	65,15	68,48
067	Σπετσών	Spetses	22	82	1	83	8,82	12,00	8,86	72,78	70,67	72,74
057	Αγ.Σοφίας	Ag. Sofia	49	157	0	157	10,04	0,00	10,04	67,34	0,00	67,34
011	Αμφιάλη	Amfiali	61	225	1	226	10,29	8,00	10,28	65,95	74,32	65,98
048	Δραπετσώνας	Dραπεstona	39	159	0	159	11,11	0,00	11,11	70,66	0,00	70,66
059	Καμινίων	Kaminia	63	212	4	216	10,63	15,50	10,72	68,26	68,43	68,26
015	Κορυδαλλός	Koridallios	89	261	1	262	10,50	20,00	10,53	67,47	52,35	67,36
058	Νίκαιας	Nikea	74	252	1	253	9,22	15,00	9,25	68,27	77,41	68,33
071	Περάματος	Peramatos	63	233	2	235	10,71	11,00	10,71	66,64	65,93	66,64
Περιοχή Πειραιά			755	2.493	20	2.513	10,27	13,20	10,30	68,29	64,58	68,25
201	Ερμούπολης	Ermoupolis	124	314	2	316	8,81	13,50	8,84	70,89	66,17	70,85
216	Μυκόνου	Mikonos	56	205	2	207	11,23	12,50	11,25	70,95	59,14	70,82
214	Τήνου	Tinos	67	182	0	182	8,53	0,00	8,53	78,39	0,00	78,39
205	Μήλου	Milos	46	115	0	115	11,37	0,00	11,37	69,64	0,00	69,64
209	Νάξου	Naxos	111	302	5	307	11,63	13,40	11,66	67,44	74,62	67,57

Κωδ. Code	Τίτλος Υποκ/τος Sub-branch name		Αριθμός Έργων ⁽¹⁾ Number of Constructions ⁽¹⁾	Αριθμός Οικοδόμων ⁽²⁾ Number of Insured Construction Workers ⁽²⁾			Μέση Πραγματοποιηθείσα Απασχόληση ⁽³⁾ Average Accomplished ⁽³⁾			Μέσο Ημερομίσθιο ⁽³⁾ Average Wage ⁽³⁾		
				Ανδρες Males	Γυναίκες Females	Σύνολο Total	Ανδρες Males	Γυναίκες Females	Σύνολο Total	Ανδρες Males	Γυναίκες Females	Σύνολο Total
212	Θήρας	Thira	128	357	0	357	11,42	0,00	11,42	70,10	0,00	70,10
218	Πάρου	Paros	139	377	1	378	9,93	10,00	9,93	68,41	57,59	68,38
055	Σαλαμίνας	Salamina	111	237	1	238	10,65	11,00	10,65	69,89	57,59	69,84
204	Σάμου	Samos	69	138	2	140	8,87	10,00	8,89	69,02	66,39	68,98
219	Αγ.Κήρυκου	Ag. Kirikos	16	25	0	25	12,40	0,00	12,40	67,05	0,00	67,05
220	Ευδήλου	Evdilou	27	39	0	39	11,72	0,00	11,72	72,76	0,00	72,76
206	Καρλοβασίου	Karlovassiou	36	92	0	92	9,95	0,00	9,95	68,81	0,00	68,81
ΠΕΡΙΦΕΡΕΙΑΚΟ ΠΕΙΡΑΙΑ / PIRAEUS REGIONAL			1.685	4.876	33	4.909	10,32	12,85	10,33	69,14	65,69	69,11
401	ΡΟΔΟΥ	Rhodos	284	883	5	888	12,13	10,80	12,13	68,64	71,75	68,66
405	Αρχαγγέλου	Archaggelos	54	396	3	399	14,20	12,67	14,19	67,97	58,46	67,91
406	Καρπάθου	Karpathos	42	97	1	98	13,65	10,00	13,61	67,75	63,66	67,72
402	Καλύμνου	Kalymnos	59	136	0	136	10,45	0,00	10,45	71,13	0,00	71,13
403	Κω	Ko	69	520	1	521	14,08	10,00	14,08	62,85	66,43	62,85
404	Λέρου	Leros	61	116	0	116	8,15	0,00	8,15	68,18	0,00	68,18
407	Πάτμου	Patmos	38	102	0	102	10,65	0,00	10,65	71,82	0,00	71,82
ΠΕΡΙΦΕΡΕΙΑΚΟ ΡΟΔΟΥ / RHODOS REGIONAL			607	2.250	10	2.260	12,64	11,20	12,63	67,21	66,04	67,20
105	ΤΡΙΠΟΛΗΣ	Tripoli	146	344	2	346	10,67	8,50	10,66	70,18	64,60	70,16
130	Αστρους	Astros	50	121	1	122	10,45	10,00	10,45	68,28	57,59	68,19
135	Λεωνιδίου	Leonidio	31	45	1	46	12,82	5,00	12,65	68,42	52,35	68,28
109	Τροπαίων	Tropeon	39	42	0	42	9,10	0,00	9,10	69,87	0,00	69,87
106	Αργους	Argos	122	255	4	259	10,06	13,75	10,12	70,39	63,43	70,24
133	Κρανιδίου	Kranidi	87	370	0	370	11,44	0,00	11,44	67,30	0,00	67,30
110	Μεγαλόπολης	Megalopoli	65	192	1	193	10,68	5,00	10,65	74,52	66,43	74,50
111	Ναυπλίου	Nauplio	156	413	3	416	11,11	8,67	11,09	68,21	66,91	68,20
108	Σπάρτης	Sparti	123	267	8	275	11,30	17,25	11,48	62,89	50,33	62,34
117	Γυθείου	Gythio	48	102	3	105	11,23	12,67	11,27	68,89	57,97	68,54
137	Μολάων	Molaon	38	89	1	90	12,35	20,00	12,43	66,71	60,90	66,60
139	Νεάπολης	Neapoli	31	87	2	89	8,66	6,00	8,60	66,72	57,59	66,57
138	Σκάλας	Skalas	36	60	1	61	9,62	11,00	9,64	69,26	57,59	69,04
ΠΕΡΙΦΕΡΕΙΑΚΟ ΤΡΙΠΟΛΗΣ / TRIPOLI REGIONAL			972	2.387	27	2.414	10,86	12,48	10,88	68,42	56,94	68,27
022	ΧΑΛΚΙΔΑΣ	Chalkida	378	835	18	853	11,36	11,83	11,37	66,81	64,42	66,76
030	Αλιβερίου	Aliveri	112	253	3	256	10,91	18,67	11,00	69,06	69,04	69,06
077	Ιστιαίας	Istiea	39	90	0	90	10,52	0,00	10,52	68,18	0,00	68,18
066	Αιδηψού	Edipsos	35	67	0	67	12,22	0,00	12,22	71,40	0,00	71,40
032	Κύμης	Kimi	80	134	0	134	11,78	0,00	11,78	70,92	0,00	70,92

Κωδ. Code	Τίτλος Υποκ/τος Sub-branch name	Αριθμός Έργων (¹) Number of Constructions (¹)	Αριθμός Οικοδόμων (²) Number of Insured Construction Workers (²)			Μέση Πραγματοποιηθείσα Απασχόληση (³) Average Accomplished (³)			Μέσο Ημερομίσθιο (³) Average Wage (³)		
			Ανδρες Males	Γυναίκες Females	Σύνολο Total	Ανδρες Males	Γυναίκες Females	Σύνολο Total	Ανδρες Males	Γυναίκες Females	Σύνολο Total
052	Μαντουδίου Mantoudi	13	28	0	28	10,89	0,00	10,89	68,16	0,00	68,16
136	Αγ. Άνας Ag. Anna	14	15	0	15	14,60	0,00	14,60	72,60	0,00	72,60
031	Λίμνης Limnis	12	27	0	27	10,59	0,00	10,59	70,31	0,00	70,31
ΠΕΡΙΦΕΡΕΙΑΚΟ ΧΑΛΚΙΔΑΣ / CHALKIDA REGIONAL		683	1.449	21	1.470	11,32	12,81	11,34	68,06	65,38	68,02
301	ΧΑΝΙΩΝ Chania	361	1.033	12	1.045	11,36	12,50	11,38	65,28	69,54	65,33
308	Κισσάμου Kissamou	43	50	1	51	10,66	10,00	10,65	63,10	68,12	63,19
303	Ρεθύμνου Rethimnou	187	511	4	515	11,02	11,75	11,03	65,33	60,88	65,29
313	Περάματος Peramatos	35	75	2	77	9,29	15,00	9,44	67,42	54,10	66,87
ΠΕΡΙΦΕΡΕΙΑΚΟ ΧΑΝΙΩΝ / CHANIA REGIONAL		626	1.669	19	1.688	11,15	12,47	11,16	65,31	65,81	65,32
Άγνωστο / Unknown		54	634	6	640	11,35	13,83	11,38	73,33	63,94	73,22
ΣΥΝΟΛΟ ΧΩΡΑΣ/ENTIRE COUNTRY		24.020	72.766	1.181	73.947	10,10	10,34	10,11	69,58	61,52	69,45

(¹) Ο αριθμός έργων αφορά τα διακριτά έργα, δηλ. εάν το ίδιο έργο δηλώνεται σε πολλά υποκ/ματα, προσμετράται μία μόνο φορά.

(²) Ως αριθμός οικοδόμων έχει ληφθεί ο αριθμός όλων των διακριτών οικοδόμων ανά Υποκ/μα υποβολής της ΑΠΔ, δηλ. εάν ένας οικοδόμος έχει δηλωθεί πολλές φορές στο ίδιο υποκ/μα, προσμετράται μία μόνο φορά. Εάν ένας οικοδόμος έχει δηλωθεί σε πολλά υποκ/ματα προσμετράται τόσες φορές όσα είναι και τα υποκ/ματα αυτά.

(³) Για τον υπολογισμό της μέσης πραγματοποιηθείσας απασχόλησης και του μέσου ημερομισθίου χρησιμοποιήθηκαν οι πραγματοποιηθείσες ημέρες εργασίας. Για τον υπολογισμό της μέσης ασφαλιστέας απασχόλησης πολλαπλασιάζουμε τη μέση πραγματοποιηθείσα απασχόληση με το συντελεστή 1,2 . Αντίστοιχα, για τον υπολογισμό του μέσου ασφαλιστέου ημερομισθίου διαιρούμε το μέσο ημερομίσθιο με το συντελεστή 1,2 .

ΠΑΡΑΤΗΡΗΣΕΙΣ

1. Ο αριθμός διακριτών οικοδόμων, δηλ. των οικοδόμων με διαφορετικούς αριθμούς μητρώου ασφαλισμένου, είναι 66951, με γενική μέση απασχόληση ίση με 11,16 ημέρες.
2. Τα υψηλά μέσα ημερομίσθια σε κάποια υποκ/ματα, οφείλονται σε μεγάλα τεχνικά έργα που εκτελούνται στις περιοχές τους.

(¹) The number of constructions is distinct, i.e if the same construction is declared in different sub-branches it counts once.

(²) The number of construction workers is distinct by sub-branch, i.e if a construction worker is declared more than once in the same sub-branch it counts as one, but if he is declared in different sub-branches we count him as many times as the sub-branches.

(³) The number of accomplished working days is used for the calculation of average accomplished employment and average wage. To calculate average employment subject to contribution, you must multiply average accomplished employment by (1,2) . To calculate average wage subject to contribution, you must divide average wage with (1,2).

COMMENTS

1. The distinct number of construction workers is 66951 and the average employment is 11,16 days.
2. High average wages in certain sub-branches are mainly due to major technical projects that are under construction in these areas.

ΠΙΝΑΚΑΣ ΙΙΙ.3 : ΟΙΚΟΔΟΜΟΤΕΧΝΙΚΑ ΕΡΓΑ
ΑΡΙΘΜΟΣ ΟΙΚΟΔΟΜΩΝ, ΜΕΣΗ ΑΠΑΣΧΟΛΗΣΗ ΚΑΙ ΜΕΣΟ ΗΜΕΡΟΜΙΣΘΙΟ ΑΝΑ ΗΛΙΚΙΑ
TABLE ΙΙΙ.3 : CONSTRUCTIONS

NUMBER OF CONSTRUCTION WORKERS, AVERAGE EMPLOYMENT (DAYS) & AVERAGE WAGE
BY AGE

ΗΛΙΚΙΑ AGE	Αριθμός Οικοδόμων ⁽¹⁾ Number of Construction Workers ⁽¹⁾	Μέση Απασχόληση ⁽²⁾ Average Employment (days) ⁽²⁾	Μέσο Ημερομίσθιο ⁽²⁾ Average wage ⁽²⁾
Άγνωστη Unknown	6	8,67	76,86
<= 14	1	5,00	55,36
15-19	309	10,28	54,57
20-24	2.908	10,27	56,24
25-29	7.428	10,57	60,59
30-34	10.470	10,87	64,91
35-39	11.343	11,05	69,07
40-44	10.517	11,19	71,44
45-49	9.000	11,29	72,87
50-54	7.825	11,49	75,33
55-59	5.820	12,25	77,07
60-64	1.147	12,09	71,78
65-69	158	11,75	75,96
>= 70	19	13,58	76,01
ΣΥΝΟΛΑ TOTAL	66.951	11,16	69,45

⁽¹⁾ Ο αριθμός των οικοδόμων αναφέρεται στους διακριτούς οικοδόμους δηλ. στους οικοδόμους με διαφορετικούς αριθμούς μητρώου ασφαλισμένου.

⁽²⁾ Για τον υπολογισμό της μέσης απασχόλησης και του μέσου ημερομισθίου χρησιμοποιήθηκαν οι πραγματοποιηθείσες ημέρες

ΠΑΡΑΤΗΡΗΣΕΙΣ

1. Η μικρότερη μέση τιμή απασχόλησης (10,27 ημέρες) παρατηρείται στις ηλικίες 20-24 ετών και η μεγαλύτερη (12,25 ημέρες) παρατηρείται στις ηλικίες 55-59 ετών.

Η μικρότερη μέση τιμή ημερομισθίου (54,57€) παρατηρείται στις ηλικίες 15-19 ετών και η μεγαλύτερη (77,07€) παρατηρείται στις ηλικίες 55-59 ετών.

2. Το μεγαλύτερο ποσοστό οικοδόμων (16,94%) παρουσιάζεται στις ηλικίες 35-39 ετών.

3. Η μέση απασχόληση ανέρχεται σε 11,16 ημέρες και το μέσο ημερομίσθιο σε 69,45€ .

⁽¹⁾ The number of construction workers is distinct, i.e each const. worker is counted only once, regardless the number of different projects he may work for.

⁽²⁾ The number of accomplished working days is used for the calculation of average employment and average wage.

COMMENTS

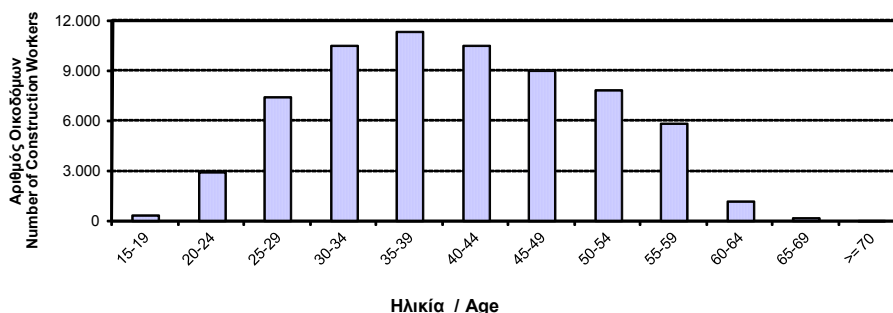
1. The lowest average employment (10,27 days) appears for ages between 20 and 24 years old, while the highest average employment (12,25 days) appears for ages between 55 and 59 years old.

The lowest average wage (54,57€) appears for ages between 15 and 19 years old, while the highest average wage (77,07€) appears for ages between 55 and 59 years old.

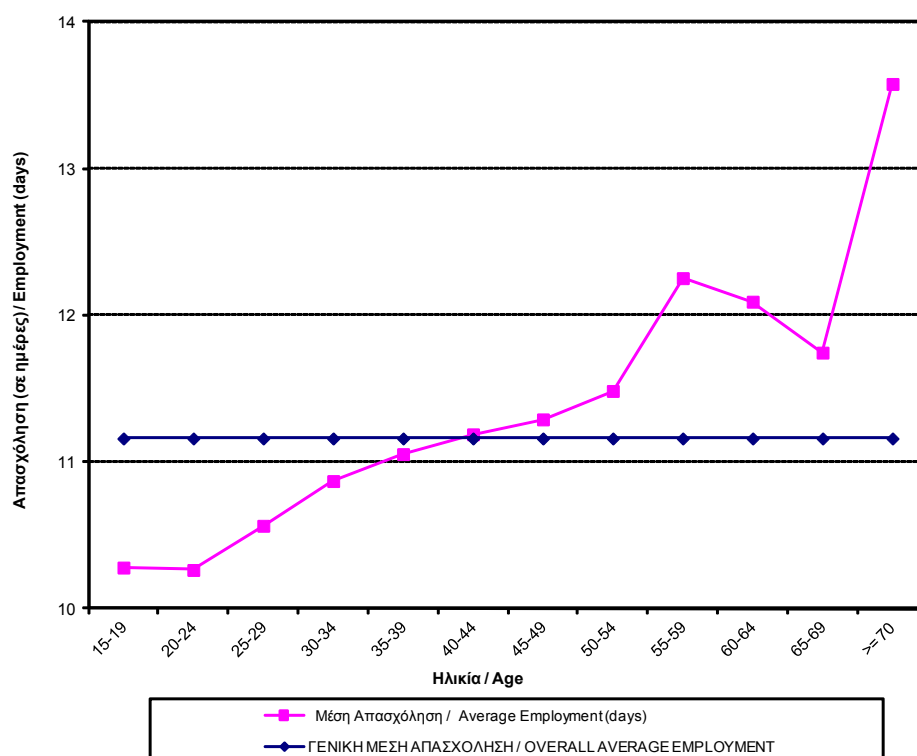
2. The highest percentage of the construction workers (16,94%) is aged between 35 and 39.

3. The average employment is 11,16 days and the average wage is 69,45€ .

ΔΙΑΓΡΑΜΜΑ ΙΙΙ.3.1 : ΑΡΙΘΜΟΣ ΔΙΑΚΡΙΤΩΝ ΟΙΚΟΔΟΜΩΝ ΑΝΑ ΗΛΙΚΙΑ
CHART ΙΙΙ.3.1 : DISTRIBUTION OF DISTINCT CONSTRUCTION WORKERS BY AGE



ΔΙΑΓΡΑΜΜΑ III.3.2 : ΜΕΣΗ ΑΠΑΣΧΟΛΗΣΗ ΟΙΚΟΔΟΜΩΝ ΑΝΑ ΗΛΙΚΙΑ
 CHART III.3.2 : AVERAGE EMPLOYMENT (DAYS) OF CONSTRUCTION WORKERS BY AGE



ΔΙΑΓΡΑΜΜΑ III.3.3 : ΜΕΣΟ ΗΜΕΡΟΜΙΣΘΙΟ ΟΙΚΟΔΟΜΩΝ ΑΝΑ ΗΛΙΚΙΑ
 CHART III.3.3 : AVERAGE WAGE OF CONSTRUCTION WORKERS BY AGE

